



REPUBLIKA SLOVENIJA
MINISTRSTVO ZA NOTRANJE ZADEVE

POLICIJA

Policijska uprava Ljubljana

Prešernova cesta 18, 1001 Ljubljana

T: 01 361 02 10
F: 01 425 82 14
E: pulj@policija.si
www.policija.si

Številka: 0101-4/2012/46 (3E1-04)

Datum: 02.03.2012

POROČILO O DELU
POLICIJSKE UPRAVE LJUBLJANA
ZA LETO 2011

VSEBINA

1 ZNAČILNOSTI DELA V LETU 2011.....	5
2 DELO PO POSAMEZNIH DELOVNIH PODROČJIH	6
2.1 TEMELJNE DEJAVNOSTI.....	6
2.1.1 Preprečevanje, odkrivanje in preiskovanje kriminalitete.....	6
2.1.2 Vzdrževanje javnega reda in zagotavljanje splošne varnosti ljudi in premoženja	7
2.1.3 Zagotavljanje varnosti cestnega prometa.....	8
2.1.4 Nadzor državne meje in izvajanje predpisov o tujcih	8
2.1.5 Varovanje določenih oseb in objektov	9
2.2 DRUGE DEJAVNOSTI.....	9
2.2.1 V skupnost usmerjeno policijsko delo	9
2.2.2 Operativno-komunikacijska dejavnost.....	9
2.2.3 Forenzična in kriminalistično tehnična dejavnost	10
2.2.4 Analitska dejavnost	10
2.2.5 Nadzorna dejavnost	10
2.2.6 Spremljanje izvajanja policijskih pooblastil in ogrožanja policistov	10
2.2.7 Reševanje pritožb.....	10
2.2.8 Notranje preiskave	11
2.2.9 Informacijska in telekomunikacijska dejavnost.....	11
2.2.10 Kadrovske in organizacijske zadeve	11
2.2.11 Izobraževanje, izpopolnjevanje in usposabljanje	11
2.2.12 Finančno-materialne zadeve	12
2.2.13 Mednarodno sodelovanje	12
2.2.14 Odnosi z javnostmi	12
2.2.15 Dejavnost specializiranih policijskih enot	12
PRILOGA: STATISTIČNI PODATKI	14

1 ZNAČILNOSTI DELA V LETU 2011

Delo Policijske uprave Ljubljana (v nadaljevanju PU oz. PU Ljubljana) v letu 2011 je temeljilo na izvajanju nalog za doseg ciljev, načrtovanih v letnem načrtu dela. S strokovnim in profesionalnim delom so policisti uspeli zagotoviti visoko stopnjo varnosti s poudarkom na varovanju človekovih pravic in svoboščin, s čimer bodo ob kvalitetnem in zavzetem izvajanju nalog nadaljevali tudi v prihodnje.

Obseg kriminalitete se je v primerjavi z letom 2010 povečal. Število kaznivih dejanj na področju organizirane kriminalitete se je zmanjšalo, na področju gospodarske kriminalitete je zabeležen porast števila kaznivih dejanj, število kaznivih dejanj na področju splošne kriminalitete pa je ostalo na ravni leta 2010.

Kriminalistično delo v letu 2011 je zaznamoval porast t. i. »skimming« kriminalitete na področju zlorab bančnih kartic. Na območju PU Ljubljana je bilo odkritih več posebno prirejenih prostorov za gojenje prepovedane droge (konoplja - rastlina).

Ocena stanja na področju vzdrževanja javnega reda in miru in zagotavljanja splošne varnosti ljudi in premoženja je ugodna. V letu 2011 je bilo mogoče zaznati povečano število dogodkov, povezanih s socialno – družbenimi razmerami (pozivi sindikatov, protesti in shodi delavcev, pozornost medijev do pojava nestrpnosti v družbi ipd...).

Organizacija operativnega dela na področju javnega reda in miru je bila usmerjena v celovitost postopkov, zagotavljanje prisotnosti policistov in kvaliteti opravljenega dela na varnostno zanimivih območjih (gostinski lokali, prireditveni prostori, zbirališča subkultur, opazovalna služba ipd).

PU Ljubljana je tudi v letu 2011 posvečala pozornost na področju nasilja v družini in ukrepov za zavarovanje žrtev.

Področje javnih zbiranj so v veliki meri zaznamovali varnostni dogodki in množične kršitve na športnih prireditvah na območju športnega parka Stožice.

Stanje prometne varnosti je bilo, v primerjavi s preteklim letom boljše. Nadzor se je izvajal na delih cest, kjer je bila zaznana večja problematika ter na odsekih cest, kjer je prihajalo do gostitev prometa, bodisi zaradi del na cesti ali drugih vzrokov.

Število prekrškov na področju ilegalnih migracij na zunanji oziroma schengenski meji je bilo v letu 2011 v upadu, zmanjšal pa se je tudi delež prosilcev za mednarodno zaščito. Število potnikov in vozil pri prestopu državne meje je minimalno v porastu.

2 DELO PO POSAMEZNIH DELOVNIH PODROČJIH

2.1 TEMELJNE DEJAVNOSTI

2.1.1 Preprečevanje, odkrivanje in preiskovanje kriminalitete

Število obravnavanih kaznivih dejanj se je v primerjavi z letom 2010 povečalo za 2,2 %. Od 44.988 (44.023) vseh obravnavanih kaznivih dejanj, so policisti PU Ljubljana preiskali 43,2 % (44,5 %) kaznivih dejanj oz. za 1,3 odstotka manj.

V strukturi celotne kriminalitete je bilo obravnavanih 0,1 % več kaznivih dejanj s področja splošne kriminalitete in 14,0 % več kaznivih dejanj s področja gospodarske kriminalitete. Za 25,0 % manj pa je bilo obravnavanih kaznivih dejanj s področja organizirane kriminalitete.

Obravnavanih je bilo 37.484 (37.439) kaznivih dejanj splošne kriminalitete. Uspešno je bilo preiskanih 12.138 (13.162) kaznivih dejanj. Policisti PU Ljubljana so obravnavali 2.812 (3.201) kaznivih dejanj zoper zakonsko zvezo, družino in mladino, kar predstavlja, v primerjavi z letom 2010, zmanjšanje za 12,2 %. Od tega so obravnavali 623 (813) kaznivih dejanj nasilja v družini.

Policisti PU Ljubljana so obravnavali 536 (654) kaznivih dejanj zoper življenje in telo ali za 18,0 % manj kot v letu 2010, od katerih je bilo preiskanih 85,8 % (86,4 %) kaznivih dejanj. Obravnavanih je bilo 12 (18) umorov in ubojev. Od tega je bilo dokončanih 8 (3) kaznivih dejanj, pri poskusu pa so ostala 4 (15) kazniva dejanja. Vsa tovrstna kazniva dejanja so bila preiskana. Med motivi in vzroki za navedena kazniva dejanja še vedno prevladuje družinsko nasilje in maščevanje. Obravnavanih je bilo 112 (124) kaznivih dejanj zoper spolno nedotakljivost, kar je 9,7 % manj v primerjavi z letom 2010. Največ, 47 (57) je bilo obravnavanih kaznivih dejanj spolnega napada na osebo, mlajšo od petnajst let in kaznivih dejanj prikazovanja, izdelave, posesti in posredovanja pornografskega gradiva, in sicer 21 (11). Obravnavanih je bilo 13 (22) kaznivih dejanj posilstva, od katerih je bilo uspešno preiskanih 84,6 % (81,8 %) kaznivih dejanj.

Policisti PU Ljubljana so obravnavali 0,9 % več kaznivih dejanj zoper premoženje kot v enakem obdobju lani in sicer 29.862 (29.581) kaznivih dejanj, od katerih je bilo preiskanih 5.358 (6.184) kaznivih dejanj. Največ preiskanih je bilo tatvin 2.927 (2.915) in klasičnih goljufij 1.038 (1.911). Število kaznivih dejanj ropov se je v primerjavi z letom 2010 zmanjšalo za 24,9 % oz. na 226 (301) kaznivih dejanj. Najbolj se je zmanjšalo število kaznivih dejanj klasične goljufije in sicer za 41,7 %. Upad slednjih je posledica dolgotrajnega, načrtnega in uspešnega dela policistov PU Ljubljana pri opozarjanju in osveščanju ljudi na različne pojavnosti oblike tovrstnih kaznivih dejanj ter dobrega sodelovanja z zavarovalnicami, s ciljem preprečevanja tovrstnih kaznivih dejanj.

Obravnavanih je bilo 809 (833) kaznivih dejanj, katerih storitve so bili osumljeni mladoletniki, kar je za 2,9 % manj kot v letu 2010. Od skupnega števila vseh ovadenih oseb je bilo 9,4 % (9,8 %) mladoletnih osumljencev. Med žrtvami oz. oškodovanci obravnavanih kaznivih dejanj je bilo 1.060 (1.156) otrok in mladoletnikov, kar je za 8,3 % manj kot v letu 2010.

Obravnavanih je bilo 7.504 (6.584) kaznivih dejanj s področja gospodarske kriminalitete oz. za 14,0 % več kot v letu 2010. Med obravnavanimi dejanji so prevladovala kazniva dejanja poslovne goljufije 3.151 (2.635) kar predstavlja porast za 19,6 %, kazniva dejanja poneverbe in neupravičene uporabe tujega premoženja 1.585 (1.339) kar predstavlja porast za 18,4 %, ter druga kazniva dejanja 1.340 (663), med katerimi je bil zaznan predvsem porast kaznivih dejanj kršitev temeljnih pravic delavcev. Velik delež predstavljajo tudi kazniva dejanja uporabe ponarejene bančne, kreditne ali druge kartice 608 (666), pri katerih storilci praviloma prihajajo iz tujine, v Sloveniji preslikane podatke iz plačilnih kartic pa storilci zlorablajo v zelo kratkem času po celem svetu. V upadu so bila tudi kazniva dejanja ponarejanja ali uničenja poslovnih listin 60 (284), kar predstavlja upad za 78,9 % in kazniva dejanja davčne zatajitve 191 (266), kar predstavlja upad za 28,2 %.

Povzročena škoda z vsemi kaznivimi dejanji s področja gospodarske kriminalitete je znašala 35,438 (55,438) milijona evrov oz. za 36,1 % manj kot v letu 2010. Največ škode je bilo povzročene s

kaznivimi dejanji poslovne goljufije 10,140 (10,586) milijonov evrov in zlorabe položaja ali zaupanja pri gospodarski dejavnosti 6,001 (26,017) milijonov evrov oz. za 76,9 % manj kot v letu 2010, kar predstavlja tudi največji upad.

Policisti PU Ljubljana so obravnavali 45 (60) kaznivih dejanj z elementi organiziranega kriminala, kar predstavlja 25,0 % manj obravnavanih kaznivih dejanj kot v letu 2010.

Na področju prepovedanih drog je bilo obravnavanih 400 (419) kaznivih dejanj, kar predstavlja 4,5 % upad v primerjavi z letom 2010. Na podlagi strokovnega in kvalitetnega dela je bilo odkritih 19 (11) posebno prirejenih prostorov za gojenje prepovedane droge (konoplja – rastlina). Obravnavanih je bilo 18 (33) kaznivih dejanj nedovoljene proizvodnje in prometa orožja ali eksploziva, kar predstavlja 45,5 % upad.

Obravnavanih je bilo 365 (227) kaznivih dejanj s področja prepovedanega prehajanja državne meje ali ozemlja države, kar predstavlja 60,8 % porast. Vzrok za porast navedenih kaznivih dejanj je, poleg še vedno aktualne izvršitvene oblike z zlorabo dovoljenj za prebivanje in delo tujcev v Republiki Sloveniji, povečanje števila t. i. klasičnih ilegalnih prehodov.

Obravnavanih je bilo 474 (527) kaznivih dejanj ponarejanja denarja, kar znaša 10,1 % upad v primerjavi z letom 2010.

Obravnavanih je bilo 216 (38) kaznivih dejanj s področja računalniške kriminalitete. Za ta dejanja je bilo ovadenih 190 (15) oseb.

S področja korupcijskih kaznivih dejanj je bilo obravnavanih 13 (6) primarnih kaznivih dejanj, kar predstavlja 116,7 % porast, ter 4 (8) kazniva dejanja, ki so glede na razvrstitvene kriterije uvrščena med sekundarna korupcijska kazniva dejanja.

V letu 2011 ni bilo obravnavanega (1) kaznivega dejanja terorizma. Obravnavanih je bilo 1.180 (1.298) kaznivih dejanj z različnimi oblikami ogrožanja varnosti, kot so ugrabitve, izsiljevanja in ogrožanje oseb pod mednarodnim pravnim varstvom, kar predstavlja 9,1 % padec tovrstnih kaznivih dejanj v primerjavi z letom 2010.

V letu 2011 so policisti PU Ljubljana obravnavali prijavo 336 pogrešanj oseb, od katerih se je večina po določenem času vrnila domov ali so bili najdeni na podlagi obširnih iskalnih akcij ali pa so bili izsledeni na podlagi izvajanja drugih policijskih aktivnosti.

2.1.2 Vzdrževanje javnega reda in zagotavljanje splošne varnosti ljudi in premoženja

Obravnavanih je bilo 17.105 (16.960) kršitev predpisov o javnem redu ali 0,9 % več kot v letu 2010. Obravnavanih je bilo 9.595 (9.774) kršitev Zakona o varstvu javnega reda in miru oz. za 1,8 % manj ter 7.510 (7.186) kršitev drugih predpisov oz. za 4,5 % več. Med kršitvami drugih predpisov je bilo največ kršitev Zakona o osebni izkaznici, sledijo pa kršitve Zakona o tujcih, Zakona o proizvodnji in prometu s prepovedanimi drogami, Zakona o prijavi prebivališča in drugi predpisi.

Na podlagi Zakona o policiji in v skladu s Pravilnikom o prepovedi približevanja določenemu kraju oziroma osebi je bilo izrečenih 149 (110) ukrepov prepovedi približevanja.

Obravnavanih je bilo 152 (123) kršitev Zakona o orožju. Zaradi suma, da posamezniki ne izpolnjujejo pogojev za posest orožja, je bilo pristojnim upravnim enotam poslanih 29 (19) pobud za uvedbo upravnega postopka za odvzem orožja, največkrat za pištole in lovsko orožje.

Policisti so sodelovali pri varovanju 39 (47) javnih shodov in 1.095 (1.128) javnih prireditvah.

V letu 2011 je bilo ugotovljenih 60 (18) kršitev Zakona o zasebnem varovanju, ki so v pristojnosti policije.

V 226 (190) primerih so policisti nudili pomoč državnim organom, gospodarskim družbam in zavodom ter drugim organizacijam in posameznikom z javnimi pooblastili, kadar so se jim državljeni, pri

izvajanju nalog iz njihove pristojnosti, fizično upirali ali kadar je bilo njihovo upiranje upravičeno pričakovati.

2.1.3 Zagotavljanje varnosti cestnega prometa

V letu 2011 je bilo stanje prometne varnosti, v primerjavi s preteklim letom, nekoliko boljše. Obravnavanih je bilo 6.832 (6.521) prometnih nesreč, od tega 36 (35) prometnih nesreč s smrtnim izidom, v katerih je umrlo 37 (40) udeležencev prometnih nesreč, hudo telesno poškodovanih je bilo 278 (276) udeležencev, lahko telesno poškodovanih pa 2.596 (2.776) udeležencev. Najpogostejši vzroki prometnih nesreč so bili neprilagojena hitrost, neupoštevanje pravil o prednosti, neustrezna varnostna razdalja in nepravilna stran oz. smer vožnje. Zmanjšalo se je število obravnavanih prometnih nesreč s telesnimi poškodbami, povečalo pa se je število prometnih nesreč z materialno škodo (z uvedbo nove zakonodaje s področja cestnega prometa, od 1.7.2011 odstop od obravnave ni več mogoč). Povečalo se je število umrlih voznikov osebnih avtomobilov v prometnih nesrečah, zmanjšalo pa se je število kolesarjev, pešcev in potnikov.

Policisti so obravnavali 69.449 (137.989) kršitev Zakona o varnosti cestnega prometa, po 1. 7. 2011 pa so obravnavali še 43.550 kršitev nove prometne zakonodaje (ZPrCP, ZVoz, ZMV in ZCes-1). V primerjavi s preteklim letom, je bilo odrejenih manj preizkusov z alkotestom, strokovnih pregledov zaradi alkohola in strokovnih pregledov zaradi prepovedanih drog. Zaradi ugotovljenih kršitev s področja cestnega prometa je bilo začasno odvzetih 1.270 motornih vozil.

Pri prevozih nevarnega blaga je bila ugotovljena 1 (9) kršitev. V letu 2011 je bila obravnavana 1 (2) prometna nesreča z udeležbo vozila, ki prevažata nevarno blago. Opravljenih je bilo 36 (28) spremstev izrednih prevozov.

V letu 2011 je bilo 11 (16) večjih javnih prireditev na cesti, pri katerih so policisti urejali promet ali sodelovali pri varovanju z mobilnimi zaporami. Na podlagi izdelanih načrtov in izdanih dovoljenj je bilo organizirano zavarovanje vseh večjih prireditev, med njimi tudi kolesarske dirke Po Sloveniji 2011, 30. mednarodnega kolesarskega Maratona Franja, 55. pohoda Ljubljana 2011, Maturantske parade 2011, 5. mednarodnega kolesarskega maratona Alpe, mednarodne kolesarske dirke Zagreb-Ljubljana in 16. Ljubljanskega maratona. PU Ljubljana je izvedla naslednje preventivno - represivne akcije: "Uporaba varnostnega pasu – pripnite se in doživite", "0,0 Šofer", "Varnostni pas (Seatbelt)", "Varna pot v šolo", "Varno poletje na slovenskih cestah", "Hitrost - počasneje je varneje", "Evropski teden prometne varnosti – Speed", "Bodi Previden" in "Stop! Prednost ima življenje".

Sodelovanje z Ministrstvom za promet oz. s Prometnim inšpektoratom, DDC svetovanje inženiring d.o.o. ter z Direkcijo Republike Slovenije za ceste je potekalo v obliki dela v komisijah za ogled cest in dajanja pisnih predlogov za izboljšanje prometne infrastrukture, kateri so bili v veliki meri tudi upoštevani. PU Ljubljana je na področju prometne varnosti sodelovala z vsemi občinami na svojem območju, še posebej intenzivno pa z Mestno občino Ljubljana.

2.1.4 Nadzor državne meje in izvajanje predpisov o tujcih

Varovanje državne meje izven mejnih prehodov je potekalo v skladu z načrti za varovanje zunanje državne meje. Državno mejo je na mejnih prehodih prestopilo 1.007.989 (971.818) potnikov oz. 3,6% več kot v letu 2010.

Na področju nedovoljenih migracij in bivanja tujcev je bilo izrečenih 2.829 (2.435) ukrepov ali 14,0% več. Na podlagi Zakona o tujcih je bilo ugotovljenih 1.401 (1.408) kršitev ali 0,5 % manj v primerjavi letom 2010. Na podlagi Zakona o nadzoru državne meje je bilo ugotovljenih 321 (160) kršitev ali 100,6% več. Porast je posledica pretečenih potnih listin državljanov RS, ki so v času turistične sezone prehajali državno mejo. Na podlagi Zakona o prijavi prebivališča je bilo ugotovljenih 1.107 (867) kršitev, kar predstavlja 27,7% porast.

Na mejnih prehodih je bilo zavrženih 52 (46) tujcev, ki niso izpolnjevali pogojev za vstop v državo, kar predstavlja 11,5 % upad. V večini primerov tujci niso imeli ustreznih listin ali pa so mejo prečkali na maloobmejnih prehodih. Policisti na Mejnem prehodu za mednarodni promet Petrina so obravnavali 4

(1) zasege orožja in 11 (9) primerov zasega streliva. Na mejnih prehodih so obravnavali 4 (42) ponarejene listine in 1 (3) primer ponarejenega vozniškega dovoljenja. Pri delu so sodelovale tudi Policijska postaja vodnikov službenih psov Ljubljana, Postaja konjeniške policije Ljubljana ter Letalska policijska enota GPU. Policisti so tudi v notranjosti države uspešno odkrivali tujce, ki so nedovoljeno prestopili notranjo in zunanjo državno mejo. V večini primerov so bile ciljne države ostale članice Evropske Unije.

PU Ljubljana je obravnavala 49 (96) primerov nedovoljenih prehodov tujcev, kateri so v Slovenijo vstopili na zunanji meji, kar predstavlja 50 % upad. Prevladujejo državljani Afganistana, Srbije, Bosne in Hercegovine in Albanije. Obravnavanih je bilo 91 (97) oz. 6,2% manj prekrškov, kjer so tujci nedovoljeno prestopili notranje meje. Največ je bilo državljanov Makedonije, Afganistan, Bosne in Hercegovine, Kosova, ZDA in Srbije. Povečal se je tudi delež prekoračitev bivanja v schengenskem ozemlju. Obravnavanih je bilo 49 (61) oz. 19,7 % manj tujcev, kateri so zaprosili za mednarodno zaščito. V primerjavi s preteklim letom se je povečal delež prosilcev iz afriških držav in bližnjega vzhoda.

PU Ljubljana je na podlagi mednarodnih sporazumov o vračanju oseb tujim varnostnim organom vrnila 37 (48) ali 22,9 % manj tujcev v primerjavi s preteklim letom. Na podlagi 50. in 93. člena Zakona o tujcih je bilo z ozemlja R Slovenije odstranjenih 186 (196) tujcev.

2.1.5 Varovanje določenih oseb in objektov

Na območju PU Ljubljana je delo s področja varovanja določenih oseb in objektov, potekalo v skladu z načrtom dela.

2.2 DRUGE DEJAVNOSTI

2.2.1 V skupnost usmerjeno policijsko delo

PU Ljubljana je načrtovala več preventivnih aktivnosti. Skupaj z Mestno občino Ljubljana sta bila izvedena projekta "Dovolj imam pokanja" in "Varno s kolesom v prometu". S preventivnimi vsebinami in prikazom dela policistov, je policija sodelovala na Taborniškem festivalu v Tivoliju, na prireditvi BTC-jada (Festival nakupov in zabave), Informativi, MotorSport salonu 2011 na Gospodarskem razstavišču, na Oratoriju župnije Dol pri Ljubljani, na Otroškem bazarju, Študentski areni, Motor showu na Gospodarskem razstavišču v Ljubljani in na Festivalu mladih Stična 2011. Organizirane so bile štiri preventivne akcije "Policijska izkušnja kot nasvet", katerih cilj je bil podajanje preventivnih prispevkov k večji varnosti voznikov motornih koles in koles z motorji. Skupaj z Mestno občino Ljubljana smo sodelovali pri projektih "Teden mobilnosti", "Dan brez avtomobila", "Varno s kolesom v prometu" in "Kolo + čelada = varna glava". Z AMZS smo sodelovali v projektu "Desetletje za večjo varnost na cestah 2011 - 2020".

Na PU Ljubljana je bilo v letu 2011 izvedenih 4.459 (3.940) preventivnih aktivnosti. Predstavniki policijskih enot in vodje policijskih okolišev so se 164 (130) krat udeležili sestankov in drugih načinov sodelovanja v različnih oblikah sodelovanja z lokalnimi skupnostmi.

2.2.2 Operativno-komunikacijska dejavnost

Operativno-komunikacijski center PU Ljubljana je v letu 2011 sprejel 163.968 (177.957) klicev na interventno telefonsko številko 113. Med temi klici je bilo 72.521 (70.632) interventnih klicev, ki zahtevajo prihod policije na kraj dogodka. Interventni klici so predstavljali 44,2% (39,6%) vseh klicev na telefonsko številko 113.

Na podlagi interventnih klicev je bilo na kraj interventnega dogodka napotenih 104.096 (103.166) policijskih patrulj. Povprečni reakcijski čas policijskih patrulj (čas od klica na telefonsko številko 113 do prihoda policistov na kraj interventnega dogodka) je bil za vse interventne dogodke 23 minut in 50

sekund (24 minut 6 sekund), za nujne interventne dogodke pa 12 minut in 12 sekund (12 minut in 20 sekund).

2.2.3 Forenzična in kriminalistično tehnična dejavnost

Policisti in kriminalisti PU Ljubljana so opravili skupno 10.539 (10.383) ogledov krajev kaznivih dejanj in dogodkov ali 1,5 % več kot v letu 2010. Opazno je občutno povečanje identificiranih sledi in sicer 565 (465), kar predstavlja porast za 21,5 % ter porast identificiranih oseb.

V letu 2011 je bilo opravljenih 100 (104) poligrafskih preiskav v zvezi izvršenih različnih kaznivih dejanj.

V letu 2011 je bilo v 283 (152) zadevah opravljenih 1.749 zavarovanj in preiskav elektronskih naprav. Podatki so bili zavarovani in preiskani iz 969 elektronskih naprav in sicer v 536 primerih iz trdih diskov, v 247 primerih iz mobilnih telefonskih aparatov, v 111 primerih iz USB flash pomnilnikov in v 75 primerih iz ostalih elektronskih naprav, kot so optični nosilci, diskete, navigacija itd. Zavarovanja digitalnih podatkov in nadaljnje forenzične obdelave so se opravljale za različne vrste kaznivih dejanj, pri čemer so tudi v letu 2011 izstopala kazniva dejanja s področja gospodarske kriminalitete (različne internetne goljufije ter zloraba elektronskega bančništva), kazniva dejanja prikazovanja, izdelave, posesti in posredovanja pornografskega gradiva ter kazniva dejanja napadov na informacijski sistem.

2.2.4 Analitska dejavnost

V letu 2011 je bilo izdelanih 58 (60) analitičnih informacij ali poročil, oziroma 3,3 % manj kot v letu 2010.

2.2.5 Nadzorna dejavnost

Skladno s Pravili za izvajanje nadzora v policiji je bilo opravljenih 23 (9) nadzorov nad delom delavcev in 40 (35) nadzorov nad delom policijskih enot (3 splošni nadzori, 35 strokovnih nadzorov in 2 ponovna nadzora).

2.2.6 Spremljanje izvajanja policijskih pooblastil in ogrožanja policistov

Policisti so v letu 2011, zaradi kaznivih dejanj, preprečitve nadaljevanja prekrškov ali drugih razlogov pridržali 3.498 (3.833) oz. 8,7% manj oseb, kot v letu 2010. Uporabljenih je bilo več prisilnih sredstev in sicer 3.472 (3.066). Zoper kršitelje sta bili večinoma uporabljeni najmilejši prisilni sredstva, fizična sila in sredstva za vezanje in vklepanje, kar pomeni, da sta bili pri uporabi policijskih pooblastil spoštovani načeli postopnosti in sorazmernosti.

Različne službe so obravnavale 101 (87) kaznivo dejanje preprečitve uradnega dejanja uradni osebi in napada na uradno osebo, ko ta opravlja naloge varnosti. Evidentiranih je bilo 23 (19) groženj policistom, ki so bile obravnavane v skladu z notranjimi akti.

2.2.7 Reševanje pritožb

V letu 2011 je bilo zoper postopke policistov vloženi 140 (159) pritožb ali 11,9 % manj kot v letu 2010. Rešenih je bilo 112 (140) pritožb ali 20,0 % manj. 56 (68) pritožb je bilo obravnavanih v pomiritvenih postopkih pri vodji organizacijske enote, od katerih je bilo uspešno zaključenih 32 (43). Za 53 (66) pritožb je bilo ocenjeno, da je policist ravnal v skladu s predpisi, za 1 pritožbo pa, da ravnanje ni bilo skladno s predpisi. Zaradi nepopolne ali nerazumljive pritožbe so bile zavržene 4 (20) pritožbe, za 46 (43) pritožb pa je bil postopek predčasno zaključen. Na sejah senata za pritožbe Ministrstva za notranje zadeve je bilo obravnavanih 30 (34) pritožb, od tega so bile 4 (4) pritožbe utemeljene. Skoraj polovica rešenih pritožbenih razlogov se je nanašala na delo policistov s področja

cestnega prometa. Sledijo pritožbeni razlogi s področja javnega reda in miru, s področja kriminalitete in drugi razlogi.

Najpogostejši pritožbeni razlogi zaradi uporabe pooblastil so se nanašali na izdajo plačilnega naloga, intervencije, zbiranje obvestil, ogled krajev prometnih nesreč, pridržanja, hišne preiskave, preizkuse alkoholiziranosti, ugotavljanja identitete, varnostne preglede in vodenja postopkov o prekršku.

2.2.8 Notranje preiskave

Skladno z Zakonom o kazenskem postopku in Zakonom o državnem tožilstvu, je bilo takratnemu Specializiranemu oddelku Skupine državnih tožilcev za pregon organiziranega kriminala pri Vrhovnem državnem tožilstvu Republike Slovenije odstopljenih v reševanje 42 (57) zadev.

2.2.9 Informacijska in telekomunikacijska dejavnost

Pristojne službe PU Ljubljana so na področju informacijske in telekomunikacijske dejavnosti skrbele za vzdrževanje opreme, nadomeščanje dotrajane opreme in za prerazporeditev opreme. Pridobljene je bilo nekaj opreme, katera je bila racionalno razporejena v enote PU Ljubljana.

2.2.10 Kadrovske in organizacijske zadeve

V PU Ljubljana je bilo na dan 31.12.2011 sistemiziranih 1.967 (1.923) in zasedenih 1.619 (1.589) delovnih mest. Zasedba je bila 82,3 % (83 %). V številu sistemiziranih delovnih mest je zajetih tudi 87 (117) delovnih mest policistov-kandidatov in dveh pripravnikov, od katerih nobeno delovno mesto ni zasedeno.

Novih zaposlitev je bilo 6 (75). Delovno razmerje je bilo sklenjeno z 2 uradnikoma ter s 4 uslužbenci na strokovno tehničnih delovnih mestih.

V skladu s projektom LIBRA in ukinitvijo nekaterih PU v Republiki Sloveniji je bilo s 1.6.2011 iz PU Postojna v PU Ljubljana prenesenih 79 delovnih mest.

Delovno razmerje je prenehalo 31 (60) uslužbencem. Vzroki za prenehanje delovnega razmerja so bile odpovedi 6 (16) uslužbencev, 15 (24) se jih je upokojilo, 2 uslužbenca pa sta umrla. 2 uslužbencema je prenehalo delovno razmerje zaradi prenehanja nadomeščanja, 1 uslužbencu pa zaradi izredne odpovedi. 3 (15) policisti-kandidati niso opravili izpopolnjevanja po programu za poklic policista, 2 (1) policistoma-kandidatoma pa je prenehalo delovno razmerje z dnem poteka pogodbe o zaposlitvi.

Kadrovske potrebe so se reševale tudi s pogodbenim kadrom. Sklenjene so bile 3 podjemne pogodbe za opravljanje strokovno-tehničnih nalog.

2.2.11 Izobraževanje, izpopolnjevanje in usposabljanje

V Šoli za policiste se je za poklic policista izobraževalo 58 (116) policistov-kandidatov, od katerih jih je 53 (45) zaključilo izobraževanje v mesecu juliju in avgustu 2011. V Višji policijski šoli se je iz dela izobraževalo 19 (15) uradnikov-policistov.

PU Ljubljana je organizirala 16 (13) različnih usposabljanj za policiste, katerih so se udeležili 2.303 (1.273) policisti, od tega je bilo 772 policistov na usposabljanju o novih predpisih na področju varnosti cestnega prometa. Na usposabljanja, izpopolnjevanja in posvete, ki so jih organizirale zunanje institucije, je bilo napotenih 21 (19) policistov. PU Ljubljana je na usposabljanja, ki jih je organizirala Policijska akademija Generalne policijske uprave ali druge notranje organizacijske enote Generalne policijske uprave, napotila 1.338 (1.350) policistov, od tega se je 5 javnih uslužbencev v okviru CEPOL-a usposabljal v tujini.

V mesecu novembru in decembru je bilo za strokovno tehnične delavce izvedeno usposabljanje s področja integritete in etike. Usposabljanja se je udeležilo 53 uslužbencev.

2.2.12 Finančno-materialne zadeve

PU Ljubljani so bile za leto 2011 dodeljene pravice porabe finančnih sredstev z IFN 2011 v okviru rebalansa 2010 v znesku 3.380.200 €. Po podpisu rebalansa proračuna v mesecu septembru 2011 je znašal zaključni IFN 2011 za PU Ljubljana za leto 2011, 3.853.679 €. PU Ljubljana je bilo v letu 2011 dodeljenih 7 službenih vozil.

2.2.13 Mednarodno sodelovanje

V okviru dvostranskega sodelovanja je PU Ljubljana v Gotenici organizirala delovno srečanje s PU Primorsko Goranska iz R Hrvaške, na katerem so bili prisotni predstavniki obeh policijskih uprav ter vodje PP, na območju katerih poteka skupna državna meja.

Predstavniki PU Ljubljana so se udeležili naslednjih mednarodnih konferenc in delovnih srečanj: mednarodne konference šefov policij glavnih mest Evrope, ki je potekala v Helsinkih in Talinu; delovnega srečanja, ki je na temo preiskovanja prometnih nesreč na podlagi sodelovanja GPU in PU Zagrebačke potekalo v Zagrebu; projekta CEP »Ustvarjanje etičnega delovnega okolja v MNZ R Srbije«, ki je potekalo v Beogradu; srečanja skupine strokovnjakov, kateri v okviru EUSEC izvajajo raziskavo o ukrepih, potrebnih za varovanje najpomembnejših dogodkov, ki je potekalo na Cipru; delovnega srečanja EUROPOL-a v Sofiji in Haagu na temo prepovedanih drog; delovnega srečanja v zvezi izdelave učbenika o trgovanju z ljudmi na delovnih srečanjih v Ceseni (Italija), Lubanu (Poljska), Dunaju (Avstrija) in Lionu (Francija) ter strokovnega posveta s področja varnosti in vzgoje v cestnem prometu, v Münchnu v Nemčiji.

2.2.14 Odnosi z javnostmi

PU Ljubljana je sodelovala z mediji na tiskovnih konferencah, preko dnevniških informacij o dogodkih v pisni obliki, elektronske pošte ter preko ustnih in pisnih odgovorov na vprašanja. PU Ljubljana je ustno ali preko elektronske pošte odgovarjala na vprašanja občanov, predstavnikov izobraževalnih ustanov, podjetij ter jim pri tem svetovala oz. jih usmerjala pri iskanju odgovorov na njihova vprašanja. Komandirji policijskih postaj so v skladu z Usmeritvami policije za delo na področju odnosov z javnostmi koordinirali delo z mediji na lokalnem nivoju.

V letu 2011 je PU Ljubljana organizirala 7 (8) tiskovnih konferenc. Nekatere izmed njih so bile organizirane v sodelovanju z Generalno policijsko upravo (sogovorniki za specifična delovna področja v določenih zadevah). Medijem je bilo posredovanih 268 (253) dnevniških informacij za kroniko ter drugih posameznih obvestil za javnost (pogrešane osebe, obvestila o pobegih s kraja prometnih nesreč, itd.). Evidentirano je bilo 1.291 (1.165) zaprosil z različnih delovnih področij. Največ zaprosil je bilo s področja kriminalitete 734 (617), sledi 336 (314) zaprosil s področja prometne varnosti in 221 (234) zaprosil s področja operativnega dela oz. javnega reda in miru. Število zaprosil oz. vprašanj medijev in občanov se je, v primerjavi z letom 2010, povečalo in sicer zaprosila medijev za 10,8 %, zaprosila občanov pa za 10,1 %.

Tiskovna predstavnika oz. delavci notranjih organizacijskih enot PU ter predstavniki policijskih enot so v zvezi s posameznimi dogodki podali 59 (73) izjav televizijskim hišam in 85 (62) izjav radijskim postajam.


2.2.15 Dejavnost specializiranih policijskih enot

Posebna policijska enota PU Ljubljana je bila največkrat sklicana za varovanje športnih prireditev ter javnih shodov. V posameznih primerih je bila enota sklicana za iskanje oseb, za varovanje postopkov pri izvajanju hišnih preiskav ter v zvezi iskanja in reševanja ljudi v visokogorju.

Za izvajanje različnih nalog policije je bila Posebna policijska enota PU Ljubljana v letu 2011 aktivirana 49 krat.

Vodniki službenih psov so opravili 864 (629) intervencij, v 513 (412) primerih so nudili pomoč drugim enotam pri izvajanju intervencij. Sodelovali so v 19 (16) asistencah in pri 75 (53) iskanjih pogrešanih oseb. Opravili so varovanje 90 (90) javnih zbiranj. V 436 (372) primerih so sodelovali pri iskanju storilcev kaznivih dejanj na terenu, v 32 (15) primerih pa pri iskanju storilcev kaznivih dejanj v objektih.

Policisti konjeniki so v letu 2011 izvajali predvsem varovanja množičnih shodov in športnih prireditev, izvajali naloge na varnostno obremenjenih območjih in sodelovali pri izvajanju preventivnih aktivnosti. Redno delo policistov konjenikov je potekalo v obliki patroljnega dela.


Mag. Stanislav Vrečar
direktor policijske uprave
višji policijski svetnik



PRILOGA: STATISTIČNI PODATKI¹

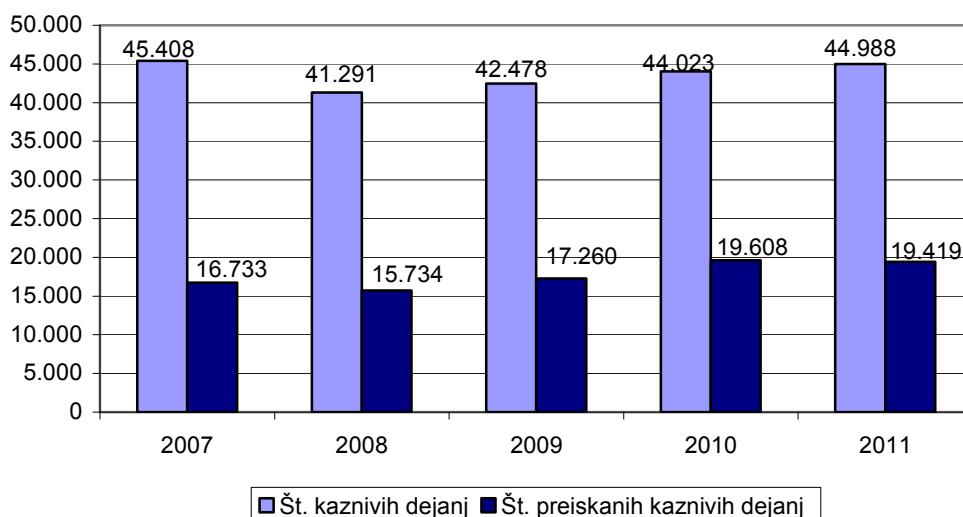
PREPREČEVANJE, ODKRIVANJE IN PREISKOVANJE KRIMINALITETE²

Kazniva dejanja, za katera je policija vložila kazensko ovadbo ali poročilo v dopolnitev kazenske ovadbe

	2007	2008	2009	2010	2011
Št. kaznivih dejanj	45.408	41.291	42.478	44.023	44.988
Št. preiskanih kaznivih dejanj	16.733	15.734	17.260	19.608	19.419
Delež preiskanih kaznivih dejanj (v %)	36,9	38,1	40,6	44,5	43,2
Št. kaznivih dejanj, ki jih je odkrila policija	3.763	2.389	2.102	3.089	3.641
Delež kaznivih dejanj, ki jih je odkrila policija (v %)	8,3	5,8	4,9	7	8,1

* Niso vključena kazniva dejanja, katerih posledica je bila prometna nesreča.

Preiskana kazniva dejanja

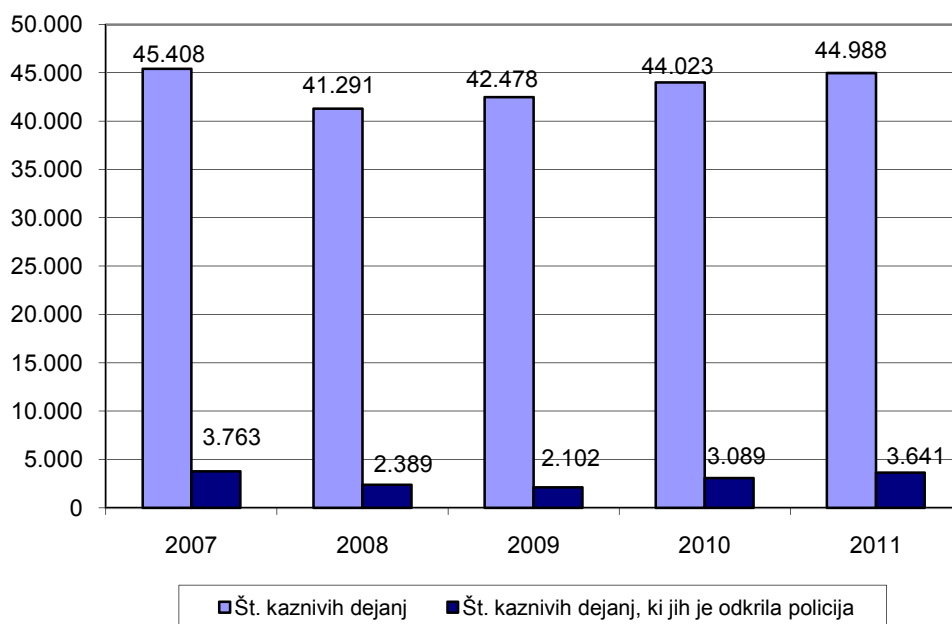


¹ Zaradi reorganizacije policije na regionalni ravni se razlikujejo primerjalni podatki za policijske uprave Celje, Koper, Ljubljana in Novo mesto od podatkov, navedenih v prejšnjih letnih poročilih. PU Slovenj Gradec se je združila s PU Celje, PU Krško s PU Novo mesto, PU Postojna razen PP Cerknica s PU Koper. PP Cerknica je bila priključena k PU Ljubljana. Prav tako se nekateri primerjalni statistični podatki zaradi spremenjene metodologije obdelovanja, prikazovanja in odpravljenih napak nekoliko razlikujejo od podatkov v prejšnjih letnih poročilih.

Znak v tabelah » - « pomeni, da ni pojava, znak » ...« pa, da ni podatka ali izračun ni smiseln.

² Prikazana so kazniva dejanja, razen kaznivih dejanj s področja cestnega prometa in dejanj otrok, za katera je policija v navedenem obdobju na podlagi devetega odstavka 148. člena zakona o kazenskem postopku vložila kazensko ovadbo ali poročilo v dopolnitev kazenske ovadbe.

Kazniva dejanja, ki jih je odkrila policija



*Kazniva dejanja iz prejšnjih let**

Vrsta kriminalitete	Št. kaznivih dejanj	Št. preiskanih kaznivih dejanj	Škoda (v 1.000 EUR)
Celotna	4.259	3.189	73278,6
splošna	3.242	2.199	11164,4
gospodarska	1.017	990	62114,2
Organizirana	45	43	554,6
Mladoletniška	169	168	605
Korupcijska kazniva dejanja	4	3	46139,6
tipična	1	1	0
z elementi korupcije	3	2	46139,6

*Kazniva dejanja, statistično prikazana v prejšnjih letih, katerih preiskovanje se je nadaljevalo v 2011.

Kazniva dejanja po enotah

Enota	Št. kaznivih dejanj		Porast/upad (v %)	Št. preiskanih kaznivih dejanj		Delež preiskanih kaznivih dejanj (v %)		Št. kaznivih dejanj, ki jih je odkrila policija		Delež kaznivih dejanj, ki jih je odkrila policija (v %)	
	2010	2011		2010	2011	2010	2011	2010	2011	2010	2011
PP Cerknica	184	281	52,7	72	165	39,1	58,7	16	20	8,7	7,1
PP Domžale	3.266	3.109	-4,8	1.434	1.287	43,9	41,4	200	107	6,1	3,4
PP Grosuplje	2.060	1.775	-13,8	916	656	44,5	37	128	153	6,2	8,6
PP Hrastnik	342	288	-15,8	236	186	69	64,6	13	13	3,8	4,5
PP Kamnik	1.487	1.609	8,2	736	860	49,5	53,4	190	316	12,8	19,6
PP Kočevje	680	544	-20	358	281	52,6	51,7	69	38	10,1	7
PP Litija	413	413	0	220	226	53,3	54,7	41	28	9,9	6,8
PP Lj. Šiška	5.087	5.509	8,3	1.784	1.613	35,1	29,3	146	189	2,9	3,4
PP Lj. Bežigrad	4.447	4.801	8	1.547	1.517	34,8	31,6	131	250	2,9	5,2
PP Lj. Center	7.688	8.093	5,3	3.798	4.008	49,4	49,5	711	742	9,2	9,2
PP Lj. Moste	7.493	7.684	2,5	3.101	2.937	41,4	38,2	217	316	2,9	4,1
PP Lj. Vič	6.060	6.249	3,1	2.397	2.997	39,6	48	450	782	7,4	12,5
PP Logatec	669	553	-17,3	357	189	53,4	34,2	139	10	20,8	1,8
PP Medvode	978	992	1,4	546	470	55,8	47,4	67	38	6,9	3,8
PP Ribnica	235	198	-15,7	136	108	57,9	54,5	24	29	10,2	14,6
PP Trbovlje	571	556	-2,6	372	334	65,1	60,1	58	89	10,2	16
PP Vrhnika	899	908	1	453	470	50,4	51,8	27	41	3	4,5
PP za izravnalne ukrepe PU Ljubljana	-	1	-	-	1	-	100	-	1	-	100
PP Zagorje ob Savi	506	466	-7,9	272	261	53,8	56	33	40	6,5	8,6
PU Ljubljana	1	-	-	1	-	100	-	-	-	0	-
SKP PU Ljubljana	956	959	0,3	871	853	91,1	88,9	429	439	44,9	45,8
Služba direktorja PU Ljubljana	1	-	-	1	-	100	-	-	-	0	-
Skupaj	44.023	44.988	2,2	19.608	19.419	44,5	43,2	3.089	3.641	7,0	8,1

Posledice kaznivih dejanj

Posledice	2007	2008	2009	2010	2011
Št. mrtvih	13	12	6	7	14
Št. hudo poškodovanih	69	76	64	61	59
Št. lahko poškodovanih	672	626	742	743	658
Škoda (v 1.000 EUR)	130180,8	57135,8	157546,8	88267,8	76770,3
gospodarska kriminaliteta (v 1.000 EUR)	20996,5	29731,0	122376,9	55438,9	35438,3
delež škode gospodarske kriminalitete (v %)	16,1	52,0	77,7	62,8	46,2

Kazniva dejanja brez pravne podlage za pregon

Vrsta kriminalitete	2007	2008	2009	2010	2011	Porast/upad 2010/2011 (v %)
Celotna	2.549	2.414	2.713	3.712	3.915	5,5
- splošna	2.259	2.144	2.435	3.276	3.410	4,1
- gospodarska	290	270	278	436	505	15,8
Organizirana	4	2	4	2	-	-
Mladoletniška	66	57	65	103	69	-33,0

Zaključni dokumenti obravnavanih kaznivih dejanj

Vrsta zaključnega dokumenta	2010	2011	Porast/upad (v %)
Št. kazenskih ovadb	30.947	31.712	2,5
Št. poročil o dopolnitvi kazenske ovadbe (148/9 ZKP)	5.886	6.416	9
Št. poročil o dejanjih brez pravne podlage za pregon (148/10 ZKP)	3.804	3.928	3,3

Struktura ovadenih oseb

Struktura	2010		2011		Porast/upad (v %)
	št. oseb	delež (v %)	št. oseb	delež (v %)	
Spol – SKUPAJ	5.828	100	5.421	100	-7
moški	4.635	79,5	4.330	79,9	-6,6
ženski	1.193	20,5	1.091	20,1	-8,5
Starost – SKUPAJ	5.828	100	5.421	100	-7
14 do 17 let	573	9,8	508	9,4	-11,3
18 do 20 let	511	8,8	424	7,8	-17
21 do 30 let	1.568	26,9	1.424	26,3	-9,2
31 do 40 let	1.291	22,2	1.255	23,2	-2,8
41 do 50 let	1.011	17,3	933	17,2	-7,7
51 let in več	873	15	876	16,2	0,3
neznano	1	0	1	0	0
Državljanstvo - SKUPAJ	5.828	100	5.421	100	-7
Slovenija	5.221	89,6	4.842	89,3	-7,3
države EU	108	1,9	107	2	-0,9
druge države	499	8,6	472	8,7	-5,4
Kriminaliteta - SKUPAJ	5.828	100	5.421	100	-7
splošna	5.080	87,2	4.732	87,3	-6,9
gospodarska	748	12,8	689	12,7	-7,9
Organizirana	46	100	17	100	-63
Mladoletniška	664	100	583	100	-12,2
Pravne osebe	212	100	275	100	29,7

Struktura oškodovanih oseb

	2010		2011		Porast/upad (v %)
	št. oseb	delež (v %)	št. oseb	delež (v %)	
Spol	21.020	100	21.227	100	1,0
moški	11.649	55,4	11.776	55,5	1,1
ženski	9.371	44,6	9.451	44,5	0,9
Starost	21.020	100	21.227	100	1,0
0 do 17 let	1.156	5,5	1.060	5	-8,3
18 do 20 let	933	4,4	839	4	-10,1
21 do 30 let	4.376	20,8	4.142	19,5	-5,3
31 do 40 let	4.423	21	4.610	21,7	4,2
41 do 50 let	3.880	18,5	4.000	18,8	3,1
51 let in več	6.249	29,7	6.571	31	5,2
neznano	3	0	5	0	66,7
Državljanstvo	21.020	100	21.227	100	1,0
Slovenija	19.955	94,9	19.809	93,3	-0,7
države EU	292	1,4	435	2	49,0
druge države	773	3,7	983	4,6	27,2
Celotna kriminaliteta	21.020	100	21.227	100	1,0
splošna	20.510	97,6	20.343	95,8	-0,8
gospodarska	510	2,4	884	4,2	73,3
Organizirana	17	100	26	100	52,9
Mladoletniška	341	100	328	100	-3,8
Pravne osebe	3.643	100	4.090	100	12,3

Vrste kriminalitete

Vrsta kriminalitete	2007	2008	2009	2010	2011	Porast/upad 2010/2011 (v%)
Celotna	45.408	41.291	42.478	44.023	44.988	2,2
splošna	40.645	36.532	37.820	37.439	37.484	0,1
gospodarska	4.763	4.759	4.658	6.584	7.504	14,0
Organizirana	41	64	80	60	45	-25,0
Mladoletniška	996	1.111	875	833	809	-2,9

Delež posamezne vrste kriminalitete v celotni kriminaliteti

Vrsta kriminalitete	2007	2008	2009	2010	2011
Celotna	45.408	41.291	42.478	44.023	44.988
splošna (v %)	89,5	88,5	89,0	85,0	83,3
gospodarska (v %)	10,5	11,5	11,0	15,0	16,7
Organizirana (v %)	0,1	0,2	0,2	0,1	0,1
Mladoletniška (v %)	2,2	2,7	2,1	1,9	1,8

Kazniva dejanja zoper življenje in telo

Vrsta kaznivega dejanja	Št. kaznivih dejanj		Porast/ upad (v %)	Št. preiskanih kaznivih dejanj		Delež preiskanih kaznivih dejanj (v %)	
	2010	2011		2010	2011	2010	2011
Uboj - skupaj	13	5	-61,5	13	5	100,0	100,0
dokončan	-	1	-	-	1	-	100,0
poskus	13	4	-69,2	13	4	100,0	100,0
Umor - skupaj	5	7	40,0	5	7	100,0	100,0
Dokončan	3	7	133,3	3	7	100,0	100,0
Poskus	2	-	-	2	-	100,0	-
Posebno huda telesna poškodba	2	2	0	2	2	100,0	100,0
Huda telesna poškodba	41	41	0	35	33	85,4	80,5
Lahka telesna poškodba	534	437	-18,2	451	371	84,5	84,9
Druga kazniva dejanja	59	44	-25,4	59	42	100,0	95,5
Skupaj	654	536	-18,0	565	460	86,4	85,8

Kazniva dejanja zoper spolno nedotakljivost

Vrsta kaznivega dejanja	Št. kaznivih dejanj		Porast/ upad (v %)	Št. preiskanih kaznivih dejanj		Delež preiskanih kaznivih dejanj (v %)	
	2010	2011		2010	2011	2010	2011
Posilstvo - skupaj	22	13	-40,9	18	11	81,8	84,6
dokončano	16	9	-43,8	14	7	87,5	77,8
poskus	6	4	-33,3	4	4	66,7	100,0
Spolno nasilje	28	17	-39,3	18	10	64,3	58,8
Kršitev spolne nedotakljivosti z zlorabo položaja	2	7	250,0	2	7	100,0	100,0
Spolni napad na osebo, mlajšo od 15 let	57	47	-17,5	50	40	87,7	85,1
Prikazovanje, izdelava, posest in posredovanje pornografskega gradiva	11	21	90,9	10	21	90,9	100,0
Druga kazniva dejanja	4	7	75,0	4	7	100,0	100,0
Skupaj	124	112	-9,7	102	96	82,3	85,7

Kazniva dejanja zoper zakonsko zvezo, družino in otroke

Vrsta kaznivega dejanja	Št. kaznivih dejanj		Porast/ upad (v %)
	2010	2011	
Odvzem mladoletne osebe	131	203	55,0
Nasilje v družini	813	623	-23,4
Zanemarjanje otroka in surovo ravnanje	313	221	-29,4
Neplačevanje preživnine	1.943	1.762	-9,3
Druga kazniva dejanja	1	3	200,0
Skupaj	3.201	2.812	-12,2

*Kazniva dejanja zoper premoženje**

Vrsta kaznivega dejanja	Št. kaznivih dejanj		Porast/ upad (v %)	Št. preiskanih kaznivih dejanj		Delež preiskanih kaznivih dejanj (v %)	
	2010	2011		2010	2011	2010	2011
Poškodovanje tuje stvari	2.439	2.293	-6,0	331	286	13,6	12,5
Tatvina - skupaj**	23.525	24.676	4,9	2.915	2.927	12,4	11,9
vlom	6.719	7.066	5,2	558	663	8,3	9,4
drzna tatvina	286	322	12,6	66	72	23,1	22,4
tatvina motornega vozila	305	322	5,6	21	24	6,9	7,5
druge tatvine	16.215	16.966	4,6	2.270	2.168	14,0	12,8
Rop	301	226	-24,9	99	75	32,9	33,2
Roparska tatvina	45	37	-17,8	25	16	55,6	43,2
Zatajitev	644	776	20,5	366	435	56,8	56,1
Klasična goljufija	2.019	1.178	-41,7	1.911	1.038	94,7	88,1
Požig	12	11	-8,3	2	2	16,7	18,2
Druge kazniva dejanja	596	665	11,6	535	579	89,8	87,1
Skupaj	29.581	29.862	0,9	6.184	5.358	20,9	17,9

* Kazniva dejanja zoper premoženje, brez istovrstnih kaznivih dejanj gospodarske kriminalitete.

** Kazniva dejanja po 204. in 205. čl. kazenskega zakonika.

Mladoletniška kriminaliteta

Vrsta kaznivega dejanja	Št. kaznivih dejanj	
	2010	2011
Lahka telesna poškodba	29	24
Huda telesna poškodba	2	2
Posilstvo	3	1
Spolno nasilje	2	3
Spolni napad na osebo, mlajšo od 15 let	18	11
Prikazovanje, izdelava, posest in posredovanje pornografskega gradiva	1	3
Neupravičena proizvodnja in promet s prepovedanimi drogami, nedovoljenimi snovmi v športu in predhodnimi sestavinami za izdelavo prepovedanih drog	21	12
Omogočanje uživanja prepovedanih drog ali nedovoljenih snovi v športu	7	5
Tatvina	276	315
Velika tatvina	110	111
Rop	34	38
Goljufija	24	11
Izsiljevanje	45	28
Druge kazniva dejanja	261	245
Skupaj	833	809

Gospodarska kriminaliteta

Vrsta kaznivega dejanja	Št. kaznivih dejanj		Porast/ upad (v %)	Škoda (v 1.000 EUR)		Porast/ upad (v %)
	2010	2011		2010	2011	
Goljufija	205	160	-22,0	3225,1	5944,6	84,3
Oderuštvo	-	1	-	-	0	-
Lažni stečaj	-	1	-	-	85,9	-
Goljufija na škodo Evropske skupnosti	1	1	0	9,7	200,0	-
Uporaba ponarejene bančne, kreditne ali druge kartice	666	608	-8,7	72,9	124,9	71,3
Poslovna goljufija	2.635	3.151	19,6	10586,4	10140,3	-4,2
Ponareditev ali uničenje poslovnih listin	284	60	-78,9	1,1	0	-
Zloraba položaja ali zaupanja pri gospodarski dejavnosti	107	51	-52,3	26017,4	6001,9	-76,9
Poneverba in neupravičena uporaba tujega premoženja	1.339	1.585	18,4	3226,2	2685,3	-16,8
Pranje denarja	22	22	0	8,9	213,2	-
Izdaja nekritega čeka in zloraba bančne ali kreditne kartice	396	333	-15,9	104,3	17,2	-83,5
Davčna zatajitev	266	191	-28,2	8100,7	5159,6	-36,3
Druga kazniva dejanja	663	1.340	102,1	4086,1	4865,4	19,1
Skupaj	6.584	7.504	14,0	55438,9	35438,3	-36,1

Kazniva dejanja, obravnavana na podlagi zakona o odgovornosti pravnih oseb za kazniva dejanja

Podlaga	Št. kaznivih dejanj		Porast/upad (v %)
	2010	2011	
Zakon o odgovornosti pravnih oseb (25. člen)	496	486	-2,0

Organizirana kriminaliteta

Vrsta kaznivega dejanja	Št. kaznivih dejanj	
	2010	2011
Lahka telesna poškodba	-	1
Prepovedano prehajanje meje ali ozemlja države	7	1
Neupravičena proizvodnja in promet s prepovedanimi drogami, nedovoljenimi snovmi v športu in predhodnimi sestavinami za izdelavo prepovedanih drog	16	7
Velika tatvina	9	6
Rop	12	20
Goljufija	3	3
Izsiljevanje	3	1
Druga kazniva dejanja	10	6
Skupaj	60	45

Računalniška kriminaliteta

Kazniva dejanja računalniške kriminalitete	Št. kaznivih dejanj		Porast/ upad (v %)	Št. ovadenih osumljencev		Porast/ upad (v %)
	2010	2011		2010	2011	
Zloraba osebnih podatkov	-	2	-	-	2	-
Vdor v računalniški sistem	2	22	-	0	19	-
Kršitev materialnih avtorskih pravic na internetu	4	2	-50,0	6	4	-33,3
Napad na informacijski sistem	32	189	-	9	164	-
Izdelovanje in pridobivanje orožja ali pripomočkov za vdor ali napad na informacijski sistem	-	1	-	-	1	-
Skupaj	38	216	-	15	190	-

Zloraba prepovedanih drog

Kazniva dejanja zlorabe prepovedanih drog	Št. kaznivih dejanj		Porast/ upad (v %)	Št. ovadenih osumljencev		Porast/ upad (v %)
	2010	2011		2010	2011	
Nepravilna proizvodnja in promet s prepovedanimi drogami, nedovoljenimi snovmi v športu in predhodnimi sestavinami za izdelavo prepovedanih drog	374	353	-5,6	412	370	-10,2
Omogočanje uživanja prepovedanih drog ali nedovoljenih snovi v športu	45	47	4,4	39	43	10,3
Skupaj	419	400	-4,5	451	413	-8,4

Kazniva dejanja, povezana z orožjem

Kazniva dejanja, povezana z orožjem	Št. kaznivih dejanj		Porast/ upad (v %)	Št. ovadenih osumljencev		Porast/ upad (v %)
	2010	2011		2010	2011	
Izdelovanje in pridobivanje orožja in pripomočkov, namenjenih za kaznivo dejanje	-	3	-	-	3	-
Nedovoljene proizvodnje in prometa orožja ali eksploziva	33	18	-45,5	36	18	-50,0
Skupaj	33	21	-36,4	36	21	-41,7

Zloraba prostitucije in trgovine z ljudmi

Kazniva dejanja zlorabe prostitucije in trgovine z ljudmi	Št. kaznivih dejanj		Porast/ upad (v %)	Št. ovadenih osumljencev		Porast/ upad (v %)
	2010	2011		2010	2011	
Zloraba prostitucije	-	6	-	-	6	-
Spravljanje v suženjsko razmerje	-	1	-	-	2	-
Trgovina z ljudmi	1	1	0	1	3	200,0
Skupaj	1	8	-	1	11	-

Korupcijska kazniva dejanja

Korupcijska kazniva dejanja	Št. kaznivih dejanj		Porast/ upad (v %)	Št. ovadenih osumljencev		Porast/ upad (v %)
	2010	2011		2010	2011	
Jemanje podkupnine	2	7	250,0	3	7	133,3
Dajanje podkupnine	3	6	100,0	4	12	200,0
Dajanje daril za nezakonito posredovanje	1	-	-	1	-	-
Skupaj	6	13	116,7	8	19	137,5
Kazniva dejanja z elementi korupcije (vsaj ena kriminalistična označba 244K ali 261K)	8	4	-50,0	13	4	-69,2

Oblike ogrožanja varnosti

Oblike ogrožanja varnosti	Št. kaznivih dejanj		Porast/ upad (v %)	Št. ovadenih osumljencev		Porast/ upad (v %)
	2010	2011		2010	2011	
Protipraven odvzem prostosti	20	23	15,0	27	22	-18,5
Ugrabitev	2	1	-50,0	3	1	-66,7
Ogrožanje varnosti	960	887	-7,6	952	851	-10,6
Izsiljevanje	187	113	-39,6	201	111	-44,8
Povzročitev splošne nevarnosti	105	94	-10,5	66	60	-9,1
Samovoljnost	22	60	172,7	26	66	153,8
Ogrožanje oseb po mednarodnim varstvom	2	2	0	1	1	0
Skupaj	1.298	1.180	-9,1	1.276	1.112	-12,9

Druge oblike sodobne kriminalitete

Druga kazniva dejanja sodobnih oblik kriminalitete	Št. kaznivih dejanj		Porast/ upad (v %)	Št. ovadenih osumljencev		Porast/ upad (v %)
	2010	2011		2010	2011	
Prepovedano prehajanje meje ali ozemlja države	227	365	60,8	349	538	54,2
Ponarejanje denarja	527	474	-10,1	22	14	-36,4

Terorizem

Kazniva dejanja terorizma	Št. kaznivih dejanj		Št. ovadenih osumljencev	
	2010	2011	2010	2011
Terorizem	1	0	0	0
Protipravna pridobitev ali uporaba radioaktivnih ali drugih nevarnih snovi	2	0	0	0
Skupaj	3	0	0	0

Zasežene prepovedane droge

Vrsta prepovedane droge	Merska enota	Zasežene droge		Namišljeni odkupi	
		2010	2011	2010	2011
Amfetamin	g	439,7	408,4	69,6	-
	ml	0,3	0,1	-	-
	tbl	2,0	99,0	-	-
Benzodiazepini	g	17,3	2,9	-	-
	ml	10,0	-	-	-
	tbl	172,1	2.021,0	-	-
Ekstazi	g	3,2	-	-	-
	tbl	2,0	-	-	-
Heroin	g	4.310,2	540,5	-	-
	ml	69,0	6,4	-	-
Kokain	g	551,1	501,9	349,4	-
	ml	0,4	1,8	-	-
Konoplja - rastlina	g	0,2	0,5	-	-
	kos	957,6	1.698,0	-	-
Konoplja - rastlina (marihuana)	g	43.871,4	84.831,6	-	-
Konoplja - smola (hašiš)	g	10,4	230,9	-	-
Metadon	ml	575,0	75,9	-	-
Metamfetamin	g	-	33,0	-	-
	tbl	-	7,0	-	-

Preiskovalna dejanja in drugi ukrepi pri preiskovanju kaznivih dejanj

Preiskovalna dejanja in drugi ukrepi pri preiskovanju	2010	2011	Porast/upad (v %)
Št. ogledov kraja kaznivega dejanja	9.575	9.553	-0,2
Št. hišnih preiskav	549	518	-5,6
Št. osebnih preiskav	78	56	-28,2
Št. zasegov predmetov	4.072	3.981	-2,2
Št. policijskih zaslišanj	175	167	-4,6
Št. prikritih preiskovalnih ukrepov	-	41	-
Št. oseb, zoper katere so bili odrejeni prikriti preiskovalni ukrepi	-	58	-

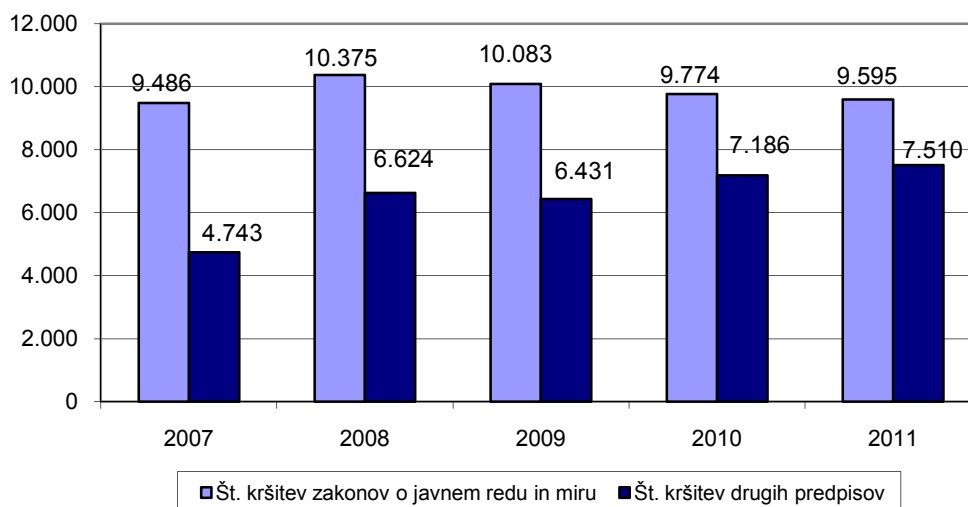
VZDRŽEVANJE JAVNEGA REDA IN ZAGOTAVLJANJE SPLOŠNE VARNOSTI LJUDI IN PREMOŽENJA

Kršitve predpisov o javnem redu

Število kršitev predpisov o javnem redu	2007	2008	2009	2010	2011
Št. kršitev zakonov o javnem redu in miru	9.486	10.375	10.083	9.774	9.595
Št. kršitev drugih predpisov*	4.743	6.624	6.431	7.186	7.510
Skupaj	14.229	16.999	16.514	16.960	17.105

* Kršitve zakonodaje s področja cestnega prometa niso vključene.

Kršitve predpisov o javnem redu



Kršitve predpisov o javnem redu po enotah

Enota	Št. kršitev zakona o varstvu javnega redu in miru		Porast/upad (v %)	Št. kršitev drugih predpisov*		Porast/upad (v %)	Skupaj		Porast/upad (v %)
	2010	2011		2010	2011		2010	2011	
OKC Ljubljana	1	-	-	1	-	-	2	-	-
PKP Ljubljana	40	1	-97,5	176	162	-8	216	163	-24,5
PP Cerknica	151	145	-4	72	103	43,1	223	248	11,2
PP Domžale	462	377	-18,4	259	308	18,9	721	685	-5
PP Grosuplje	265	291	9,8	74	111	50	339	402	18,6
PP Hrastnik	216	156	-27,8	81	96	18,5	297	252	-15,2
PP Kamnik	224	228	1,8	155	177	14,2	379	405	6,9
PP Kočevje	393	347	-11,7	437	525	20,1	830	872	5,1
PP Litija	237	210	-11,4	116	117	0,9	353	327	-7,4
PP Lj. Šiška	641	529	-17,5	274	206	-24,8	915	735	-19,7
PP Lj. Bežigrad	831	678	-18,4	352	315	-10,5	1.183	993	-16,1
PP Lj. Center	2.246	2.356	4,9	793	906	14,2	3.039	3.262	7,3
PP Lj. Moste	1.222	1.346	10,1	712	768	7,9	1.934	2.114	9,3
PP Lj. Vič	953	896	-6	410	393	-4,1	1.363	1.289	-5,4
PP Logatec	121	111	-8,3	109	145	33	230	256	11,3
PP Medvode	149	142	-4,7	133	144	8,3	282	286	1,4
PP Ribnica	116	118	1,7	101	93	-7,9	217	211	-2,8
PP Trbovlje	384	343	-10,7	135	160	18,5	519	503	-3,1
PPVSP Ljubljana	178	242	36	101	134	32,7	279	376	34,8
PP Vrhnika	183	208	13,7	141	166	17,7	324	374	15,4
PPIU Ljubljana	109	136	24,8	1.087	1.206	10,9	1.196	1.342	12,2
PP Zagorje ob Savi	312	313	0,3	77	78	1,3	389	391	0,5
PPP Ljubljana	340	422	24,1	1.390	1.197	-13,9	1.730	1.619	-6,4
Skupaj	9.774	9.595	-1,8	7.186	7.510	4,5	16.960	17.105	0,9

* Kršitve zakonodaje s področja cestnega prometa niso vključene.

Struktura kršiteljev predpisov o javnem redu

Struktura	Št. kršiteljev	
	2010	2011
Spol		
moški	10.174	9.819
ženski	1.878	1.925
neznani*	2.133	2.394
Starost		
14 do 17 let	571	542
18 do 24 let	3.066	2.982
25 do 34 let	3.243	3.314
35 do 44 let	2.108	1.976
45 do 54 let	1.712	1.653
55 do 64 let	953	878
65 let in več	399	399
neznana*	2.133	2.394
Državljanstvo		
slovensko	10.045	9.491
EU	890	1.069
tretjih držav	1.116	1.178
neznano*	2.134	2.400
Pravne osebe	295	224

* Zakon o prekrških (ZP-1) od 1. 1. 2005 ne dovoljuje več evidentiranja osebnih podatkov o opozorjenih osebah.

Kršitve zakona o varstvu javnega reda in miru

Kršitve	Št. kršitev		Porast/upad (v %)
	2010	2011	
Izzivanje ali spodbujanje k pretepu (6/1 ZJRM-1)	1.393	1.270	-8,8
Udarjanje (6/2 ZJRM-1)	745	656	-11,9
Pretepanje (6/3 ZJRM-1)	169	140	-17,2
Nasilje v družini (6/4 ZJRM-1 v povezavi s 6/1, 6/2 in 6/3 ZJRM-1)	993	1.003	1
Prepiranje, vpitje ali nedostojno vedenje (7/1 ZJRM-1)	2.273	2.031	-10,6
Nedostojno vedenje do uradne osebe (7/2 ZJRM-1)	1.241	1.365	10
Motenje nočnega miru s hrupom (8/1 ZJRM-1)	243	242	-0,4
Povzročanje hrupa z akustičnimi aparati (8/2 ZJRM-1)	605	589	-2,6
Vsiljivo ali žaljivo nadlegovanje z beračenjem na javnem kraju (9 ZJRM-1)	357	351	-1,7
Prenočevanje na javnem kraju (10 ZJRM-1)	168	139	-17,3
Vandalizem (16 ZJRM-1)	36	50	38,9
Vzbujanje nestrpnosti (20 ZJRM-1)	15	28	86,7
Prepoved zadrževanje mlajšim od 16 let v gostinskih obratih in na prireditvah (21/5 ZJRM-1 v povezavi 21/2 ZJRM-1)	10	2	-80
Neupoštevanje odredbe uradne osebe (22/1 ZJRM-1)	857	1.054	23
Druge kršitve	669	675	0,9
Skupaj	9.774	9.595	-1,8

Kraj kršitev zakona o varstvu javnega reda in miru

Kraj	Št. kršitev		Porast/upad (v %)
	2010	2011	
Cesta, ulica, trg	5.301	5.505	3,8
Stanovanje	2.110	1.883	-10,8
Gostinski objekt	751	676	-10
Javni shod, prireditev	114	193	69,3
Drug kraj	1.498	1.338	-10,7
Skupaj	9.774	9.595	-1,8

Kršitve drugih predpisov o javnem redu

Predpisi	Št. kršitev		Porast/upad (v %)
	2010	2011	
Zakon o tujcih	1.408	1.401	-0,5
Zakon o proizvodnji in prometu s prepovedanimi drogami	1.393	1.399	0,4
Zakon o osebni izkaznici	1.805	1.710	-5,3
Zakon o prijavi prebivališča	867	1.107	27,7
Zakon o nadzoru državne meje	160	321	100,6
Zakon o zaščiti živali	394	403	2,3
Zakon o javnih zbiranjih	350	277	-20,9
Zakon o orožju	123	152	23,6
Zakon o omejevanju porabe alkohola	226	173	-23,5
Zakon o osebnem imenu	114	101	-11,4
Zakon o zasebnem varovanju	18	60	233,3
Drugi predpisi	328	406	23,8
Skupaj	7.186	7.510	4,5

Zaseženo in najdeno orožje

Vrsta orožja	Merska enota	Zaseženo orožje*		Najdeno orožje	
		2010	2011	2010	2011
Plinsko orožje	kos	7	13	1	1
Hladno orožje	kos	95	70	1	-
Lovsko orožje	kos	20	16	-	2
Zračno orožje	kos	3	7	-	-
Pištola	kos	31	35	16	8
Puška	kos	24	4	2	3
Drugo orožje	kos	3	1	-	-
Del orožja	kos	1	16	14	4
Bomba	kos	4	2	22	33
Ostro strelivo	kos	6.801	2.585	3.136	8.091
Lovsko strelivo	kos	22	567	73	4
Plinsko strelivo	kos	172	7	17	26
Manevrski naboj	kos	66	138	-	-
Eksploziv	g	-	18	-	300
Vžigalnik	kos	31	4	-	115
Minsko-eksplozivno sredstvo	kos	-	-	1.818	42

* Število zaseženih kosov orožja zaradi kaznivega dejanja ali prekrška.

Dogodki, povezani z orožjem

	Št. dogodkov	
	2010	2011
Pobude za uvedbo upravnega postopka za odvzem orožja	19	29
Poškodbe z orožjem	-	1

Kršitve javnega reda in postopki policije po zakonu o prekrških

Postopki	Št. kršitev zakona o varstvu javnega reda in miru		Št. kršitev zakona o tujcih		Št. kršitev zakona o nadzoru državne meje		Št. kršitev drugih predpisov o javnem redu*		Skupaj		Porast/upad (v %)
	2010	2011	2010	2011	2010	2011	2010	2011	2010	2011	
Opozorilo	296	358	399	313	150	311	1.605	1.590	2.450	2.572	5
Plačilni nalog	4.546	5.135	899	808	6	5	1.834	2.077	7.285	8.025	10,2
Posebni plačilni nalog	3.856	3.456	34	220	4	5	92	86	3.986	3.767	-5,5
Odločba v hitrem postopku	613	270	54	16	-	-	1.779	1.746	2.446	2.032	-16,9
Obdolžilni predlog	463	376	22	44	-	-	308	289	793	709	-10,6
Predlog drugemu prekrškovnemu organu	1	-	-	-	-	-	953	840	954	840	-11,9

* Kršitve zakonodaje s področja cestnega prometa niso vključene.

Kršitve zakonodaje ter vložena pravna sredstva v hitrem postopku in predlogi za uklonilni zapor po zakonu o prekrških

Pravno sredstvo in predlog za uklonilni zapor	Št. kršitev zakona o varstvu javnega reda in miru		Št. kršitev zakona o tujcih		Št. kršitev zakona o nadzoru državne meje		Št. kršitev drugih predpisov o javnem redu*		Skupaj		Porast/upad (v %)
	2010	2011	2010	2011	2010	2011	2010	2011	2010	2011	
Zahteva za sodno varstvo zaradi izdanega plačilnega naloga	319	395	55	52	1	1	146	123	520	570	9,6
Zahteva za sodno varstvo zaradi odločbe v hitrem postopku	316	219	5	3	0	0	194	182	515	404	-21,6
Zahteva za sodno varstvo zaradi izdanega posebnega plačilnega naloga	-	168	-	-	0	0	-	1	-	169	-
Ugovor zaradi izdanega posebnega plačilnega naloga	833	426	3	7	0	0	18	8	854	441	-48,4
Predlog za uklonilni zapor	252	141	2	3	0	0	785	868	1.039	1.012	-2,6

* Kršitve zakonodaje s področja cestnega prometa niso vključene.

Ukrepi policistov zaradi prekrškov

Vrsta ukrepa	2010	2011
Št. pridržanih oseb*		
pridržane do 48 ur (43/2 čl. ZPol)	6	8
pridržane do 24 ur (43/1 čl. ZPol)	36	100
pridržane s privedbo (110/2 čl. ZP-1)	12	11
pridržane do streznitve (109/2 čl. ZP-1)	541	594
pridržane zaradi vožnje pod vplivom alkohola ali odklonitve strokovnega pregleda (238.b čl. ZVCP-1E)	2.389	1.319
pridržane zaradi vožnje pod vplivom alkohola ali odklonitve strokovnega pregleda (ZPrCP)	-	821
privedene na sodišče (110/1 čl. ZP-1)	15	28
Št. opravljenih preiskav		
hišne	51	44
osebne	3	1
Št. privedb z odredbo		
na sodišče	1.242	1.310
inšpekcijskim službam	1	5
upravnemu organu	11	8
drugim upravičencem	8	5
Št. drugih ukrepov		
neuspešne hišne preiskave**	65	55
intervencije***	12.598	11.640
prepoved približevanja dol. kraju oz. osebi	149	110

* Število oseb, pridržanih zaradi prekrškov, ne glede na delovno področje (javni red, cestni promet idr.).

** Pri neuspešnih hišnih preiskavah predmeti prekrška niso bili najdeni, zato je bil predlog sodišču preklican.

*** Upoštewane so samo intervencije zaradi zaprosil za posredovanje.

Nesreče in drugi dogodki

Vrsta dogodka	2010	2011
Št. požarov	196	231
Št. delovnih nesreč	132	103
Št. samomorov	114	104
Št. poskusov samomora	72	61
Št. iskanj pogrešanih oseb	37	41
Št. nesreč na smučiščih	1	2
Št. primerov onesnaženja in ogrožanja okolja	11	11
Št. nesreč v zračnem prostoru	5	3
Št. nesreč in izrednih dogodkov v železniškem prometu	14	17
Št. gorskih nesreč	6	5
Št. utopitev	1	4

* Po določbah zakona o varnosti na smučiščih je upravljavec smučišča dolžan obveščati policijo samo o tistih dogodkih, v katerih so bili udeleženci hudo telesno poškodovani ali so umrli. Vključene pa so tudi nesreče na smučiščih z lahkim telesnimi poškodbami, o katerih je bila obveščena policija.

Pomoč policije drugim upravičencem

Upravičenci	Št. pomoči	
	2010	2011
Zdravstvene ustanove	166	184
Sodišča	7	7
Inšpekcijske službe	4	32
Drugi upravičenci	13	3
Skupaj	190	226

Množične kršitve javnega reda

	Št. množičnih kršitev	
	2010	2011
Skupaj	2	2

Sodelovanje policije pri varovanju javnih zbiranj

	Število	
	2010	2011
Javni shodi	47	39
Javne prireditve	1.128	1.095
Skupaj	1.175	1.134

ZAGOTAVLJANJE VARNOSTI CESTNEGA PROMETA

Kršitve, ugotovljene pri nadzoru cestnega prometa

Predpisi	Št. kršitev		Porast/upad (v %)
	2010	2011	
Zakon o varnosti cestnega prometa	137.989	69.449	-49,7
Zakon o pravilih cestnega prometa	-	39.719	-
Zakon o voznikih	-	1.322	-
Zakon o motornih vozilih	-	2.326	-
Zakon o cestah	-	183	-
Zakon o delovnem času in obveznih počitkih mobilnih delavcev ter o zapisovalni opremi v cestnih prevozih	482	180	-62,7
Zakon o javnih cestah	397	289	-27,2
Zakon o prevozu nevarnega blaga	9	1	-88,9
Zakon o prevozih v cestnem prometu	17	12	-29,4
Zakon o obveznih zavarovanjih v prometu	15	29	93,3
Skupaj	138.909	113.510	-18,3

Kršitve prometne zakonodaje in postopki policije po zakonu o prekrških

Postopek	Št. kršitev		Porast/upad (v %)
	2010	2011	
Opozorilo	20.114	14.527	-27,8
Plačilni nalog	98.540	80.462	-18,3
Posebni plačilni nalog	10.703	9.121	-14,8
Izdaja odločbe v hitrem postopku	800	533	-33,4
Obdolžilni predlog	8.737	8.772	0,4
Predlog drugemu prekrškovnemu organu	15	18	20,0

Kršitve zakonodaje ter vložena pravna sredstva v hitrem postopku in predlogi za uklonilni zapor po zakonu o prekrških

Postopek	Št. kršitev		Porast/upad (v %)
	2010	2011	
Zahteva za sodno varstvo zaradi izdanega plačilnega naloga	3.120	2.680	-14,1
Zahteva za sodno varstvo zaradi odločbe v hitrem postopku	351	237	-32,5
Zahteva za sodno varstvo zaradi izdanega posebnega plačilnega naloga	-	129	-
Ugovor zaradi izdanega posebnega plačilnega naloga	724	481	-33,6
Predlog za uklonilni zapor	154	124	-19,5

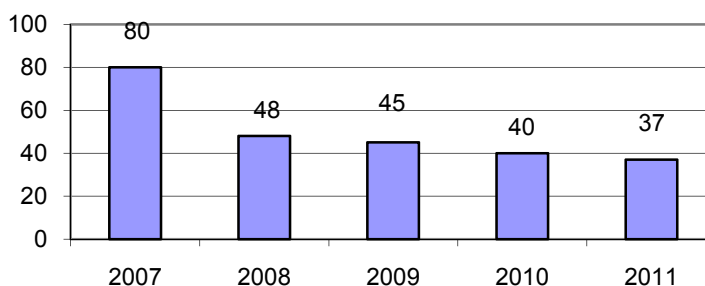
Najpogostejši ukrepi policistov pri nadzoru cestnega prometa

Vrsta ukrepa	2010	2011	Porast/upad (v %)
Št. odrejenih alkotestov	108.835	104.118	-4,3
pozitiven	5.186	5.320	2,6
negativen	102.962	98.647	-4,2
odklonjen	140	124	-11,4
Št. odrejenih etilometrov	40	51	27,5
pozitiven	23	28	21,7
negativen	4	7	75,0
odklonjen	13	14	7,7
Št. odrejenih strokovnih pregledov zaradi alkohola	619	482	-22,1
pozitiven	323	239	-26,0
negativen	185	159	-14,1
odklonjen	93	66	-29,0
Št. odrejenih strokovnih pregledov zaradi prepovedanih drog	395	282	-28,6
pozitiven	222	157	-29,3
negativen	125	42	-66,4
odklonjen	34	24	-29,4
Št. pridržanj	2.413	2.147	-11,0
po ZVCP-1	2.389	1.319	-44,8
po ZPrCP	-	821	-
po ZP-1	24	7	-70,8
Št. začasnih odvzemov vozniških dovoljenj	3.922	3.423	-12,7
Št. zasegov motornih vozil	615	1.270	106,5
po ZVCP-1 in ZPrCP	589	1.227	108,3
po ZP-1	26	43	65,4
Št. privedb na oddelke za prekrške na okrajnih sodiščih	6	3	-50,0

Prometne nesreče in posledice

Leto	Prometne nesreče				Posledice		
	št. vseh nesreč	št. nesreč s smrtnim izidom	št. nesreč s telesnimi poškod.	št. nesreč z mater. škodo	št. mrtvih	št. hudo telesno poškod.	št. lahko telesno poškod.
2007	8.540	68	3.314	5.158	80	408	4.369
2008	6.999	43	2.442	4.514	48	319	3.061
2009	6.155	44	2.297	3.814	45	328	2.825
2010	6.521	35	2.191	4.295	40	276	2.776
2011	6.832	36	2.082	4.714	37	278	2.596
Porast/upad 2010/2011 (v %)	4,8	2,9	-5,0	9,8	-7,5	0,7	-6,5

Mrtvi v prometnih nesrečah



Prometne nesreče in posledice na območju policijskih enot

Območje	Leto	Prometne nesreče				Posledice		
		št. vseh nesreč	št. nesreč s smrtnim izidom	št. nesreč s telesnimi poškod.	št. nesreč z mater. škodo	št. mrtvih	št. hudo telesno poškod.	št. lahko telesno poškod.
PP Cerknica	2010	105	-	34	71	-	9	54
	2011	127	2	46	79	2	10	62
PP Domžale	2010	514	7	195	312	7	15	270
	2011	554	9	192	353	10	16	249
PP Grosuplje	2010	446	3	138	305	5	22	210
	2011	441	1	104	336	1	16	125
PP Hrastnik	2010	65	-	21	44	-	-	24
	2011	56	-	15	41	-	1	17
PP Kamnik	2010	240	2	107	131	2	10	130
	2011	230	1	89	140	1	10	108
PP Kočevje	2010	109	3	52	54	4	12	77
	2011	118	-	47	71	-	10	60
PP Litija	2010	131	-	67	64	-	5	76
	2011	142	1	60	81	1	10	76
PP Ljubljana Šiška	2010	679	2	225	452	2	25	256
	2011	808	1	229	578	1	27	275
PP Ljubljana Bežigrad	2010	998	1	239	758	1	22	306
	2011	835	-	182	653	-	13	216
PP Ljubljana Center	2010	471	-	167	304	-	15	185
	2011	510	3	168	339	3	28	187
PP Ljubljana Moste	2010	809	3	303	503	3	36	411
	2011	873	2	277	594	2	32	379
PP Ljubljana Vič	2010	1.129	6	366	757	6	51	445
	2011	1.198	11	350	837	11	55	463
PP Logatec	2010	119	3	21	95	3	5	23
	2011	149	1	53	95	1	11	69
PP Medvode	2010	176	2	62	112	3	16	61
	2011	197	2	56	139	2	6	64
PP Ribnica	2010	87	1	49	37	1	6	82
	2011	123	2	53	68	2	7	70
PP Trbovlje	2010	91	1	36	54	2	4	46
	2011	129	-	48	81	-	3	61
PP Vrhnika	2010	274	1	72	201	1	13	79
	2011	247	-	72	175	-	15	73
PP Zagorje ob Savi	2010	78	-	37	41	-	10	41
	2011	95	-	41	54	-	8	42
Skupaj	2010	6.521	35	2.191	4.295	40	276	2.776
	2011	6.832	36	2.082	4.714	37	278	2.596

Alkoholizirani povzročitelji prometnih nesreč in povprečna stopnja alkoholiziranosti

Nesreče	Št. vseh povzročiteljev		Št. alkoholiziranih povzročiteljev		Delež alkoholiziranih povzročiteljev (v %)		Povprečna stopnja alkohola (g/kg)	
	2010	2011	2010	2011	2010	2011	2010	2011
Smrtne	57	37	7	7	12,3	18,9	1,28	1,32
S telesno poškodbo	2.079	1.957	200	226	9,6	11,5	1,58	1,52
Z materialno škodo	3.662	4.085	299	253	8,2	6,2	1,48	1,43
Skupaj	5.798	6.079	506	486	8,7	8,0	1,51	1,47

Posledice prometnih nesreč glede na vrsto ceste

Vrsta ceste	Št. mrtvih		Št. hudo telesno poškodovanih		Št. lahko telesno poškodovanih	
	2010	2011	2010	2011	2010	2011
Avtocesta	7	5	30	21	387	277
Hitra cesta	-	-	6	3	57	25
Glavna cesta	4	6	22	25	185	197
Regionalna cesta	6	7	39	31	266	194
Lokalna cesta	-	-	6	-	25	20
Naselje z uličnim sistemom	17	12	137	147	1.577	1.579
Naselje brez uličnega sistema	4	7	36	50	274	299
Turistična cesta	2	-	-	1	5	5
Skupaj	40	37	276	278	2.776	2.596

Posledice prometnih nesreč glede na vzrok

Vzrok	Št. mrtvih		Št. hudo telesno poškodovanih		Št. lahko telesno poškodovanih	
	2010	2011	2010	2011	2010	2011
Neprilagojena hitrost	13	12	97	88	829	748
Nepravilna stran/smer	7	10	32	43	241	292
Neupoštevanje prednosti	11	6	77	53	742	633
Nepravilno prehitevanje	2	2	8	13	55	52
Nepravilni premiki z vozilom	3	1	16	20	185	233
Neustrezna varnostna razdalja	-	-	3	5	443	367
Nepravilno ravnanje pešcev	-	1	13	21	41	40

Posledice prometnih nesreč glede na vrsto udeležencev

Udeleženci	Št. mrtvih		Št. hudo telesno poškodovanih		Št. lahko telesno poškodovanih		Št. udeležencev brez poškodb		Skupaj	
	2010	2011	2010	2011	2010	2011	2010	2011	2010	2011
Vozniki osebnih avtomobilov	12	14	76	62	1.362	1.166	8.053	8.582	9.503	9.824
Potniki	6	3	48	50	742	689	38	71	834	813
Pešci	6	5	41	55	164	184	12	18	223	262
Vozniki motornih koles	6	7	45	34	94	91	36	54	181	186
Kolesarji	8	5	42	55	285	327	50	88	385	475
Drugi udeleženci	2	3	24	22	129	139	1.406	1.579	1.561	1.743
Skupaj	40	37	276	278	2.776	2.596	9.595	10.392	12.687	13.303

Prometne nesreče s pobegom

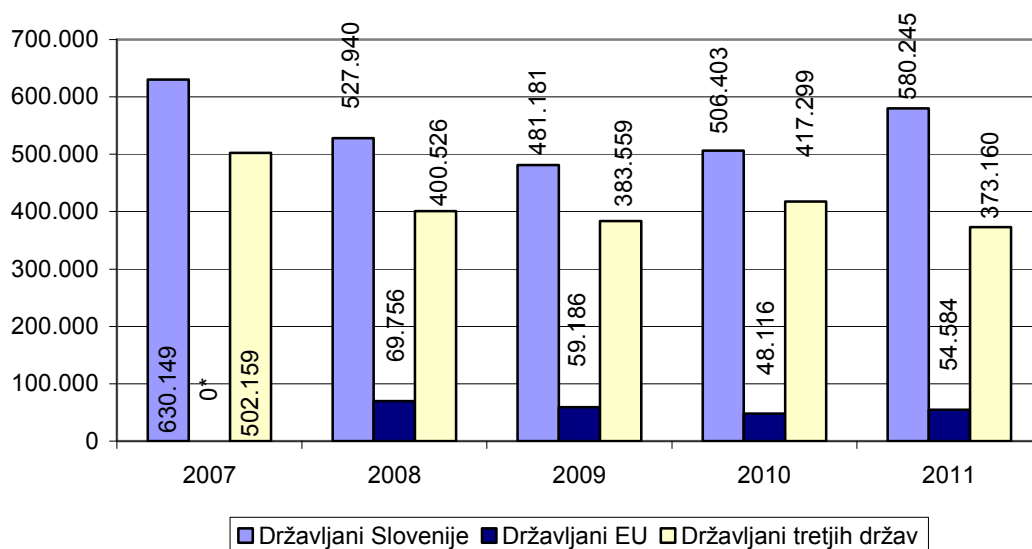
	Št. nesreč		Porast/upad (v %)
	2010	2011	
Vse prometne nesreče	735	989	34,6
Prometne nesreče z mrtvimi in telesno poškodovanimi	97	119	22,7
Neraziskane nesreče z mrtvimi in telesno poškodovanimi	49	70	42,9

NADZOR DRŽAVNE MEJE IN IZVAJANJE PREDPISOV O TUJCIH

Potniki na mejnih prehodih

Vrsta meje	Število potnikov	
	2010	2011
Kopenska	971.818	1.007.989
Skupaj	971.818	1.007.989

Promet potnikov čez državno mejo



* Ni podatka za prikaz.

Državljanstvo tujcev, zavrženih na mejnih prehodih

Državljanstvo	Št. oseb	
	2010	2011
Hrvaška	33	22
Albanija	5	6
Združene države	1	2
Črna Gora	-	2
Turčija	-	2
Bosna in Hercegovina	3	1
Avstralija	1	1
Koreja, republika	-	1
Gana	-	1
Kosovo	-	1
Druge države	9	7
Skupaj	52	46

Zaseženo orožje in vozila ter poskusi prenosa prepovedanih drog čez državno mejo

Vrsta orožja	Merska enota	2010	2011
Zaseženo orožje – skupaj	kos	1	4
hladno	kos	1	4
Zaseženo strelivo*	kos	-	11

* Ostro, lovsko in plinsko strelivo ter manevrski naboji.

Vizumi in dovoljenja, izdana na mejnih prehodih

	2010	2011	Porast/upad (v %)
Št. dovoljenj za vnos, ali tranzit orožja čez državno mejo	31	25	-19,4

Odkrite zlorabe dokumentov na mejnih prehodih

Število zlorab dokumentov	2010	2011
Št. ponarejenih in prenašenih voznških dovoljenj	3	1
Št. ponarejenih in prenašenih drugih listin	39	3
Skupaj	42	4

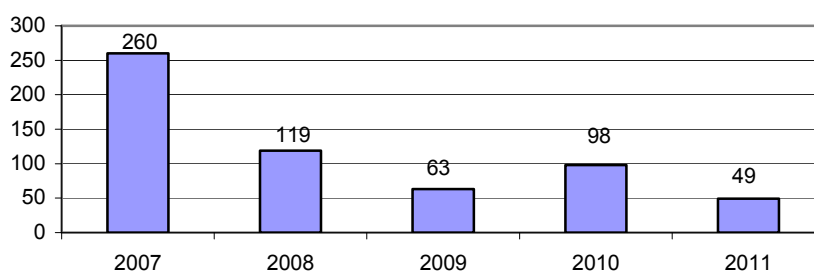
Izvorna država ponarejenih in prenašenih dokumentov ter tujih potnih listin na mejnih prehodih

Država	Št. dokumentov	
	2010	2011
Slovenija	39	3
Albanija	1	1
Druge države	2	-
Skupaj	42	4

Državljanstvo oseb, obravnavanih zaradi zlorabe listin na mejnih prehodih

Državljanstvo	Št. oseb	
	2010	2011
Slovenija	33	1
Albanija	2	1
Hrvaška	-	1
Druge države	7	1
Skupaj	42	4

Nedovoljeni prehodi čez državno mejo



Državljanstvo oseb, obravnavanih zaradi nedovoljenega prehoda čez državno mejo

Državljanstvo	Št. oseb	
	2010	2011
Afganistan	7	10
Srbija	8	7
Bosna in Hercegovina	23	6
Albanija	6	6
Slovenija	5	4
Ruska federacija	1	3
Hrvaška	7	2
Turčija	7	2
Pakistan	-	2
Kosovo	8	1
Druge države	26	6
Skupaj	98	49

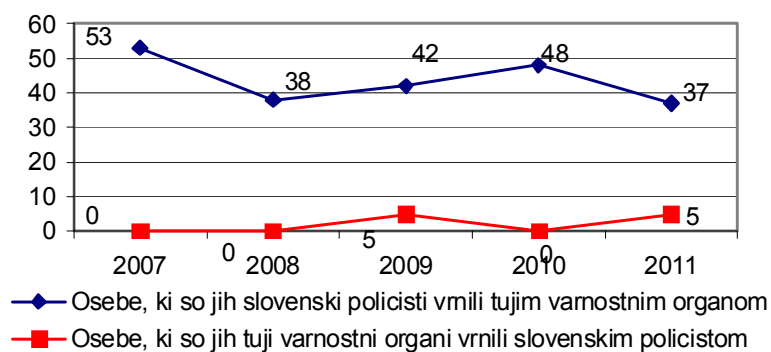
Državljanstvo oseb, obravnavanih zaradi nedovoljenega prebivanja

Državljanstvo	Št. oseb	
	2010	2011
Bosna in Hercegovina	24	53
Makedonija	24	43
Hrvaška	20	31
Srbija	25	23
Ukrajina	24	12
Kosovo	22	7
Črna Gora	2	3
Združene države	5	3
Republika Moldavija	2	2
Izrael	-	2
Druge države	35	8
Skupaj	183	187

*Državljanstvo oseb, obravnavanih zaradi nedovoljenega vstopa
v Republiko Slovenijo na notranji meji*

Državljanstvo	Št. tujcev	
	2010	2011
Makedonija	19	17
Afganistan	8	10
Bosna in Hercegovina	6	10
Kosovo	4	7
Združene države	-	7
Srbija	9	6
Republika Moldavija	3	4
Črna Gora	1	4
Ukrajina	15	3
Albanija	2	3
Druge države	30	20
Skupaj	97	91

Vrnjene oziroma sprejete osebe na podlagi mednarodnih sporazumov

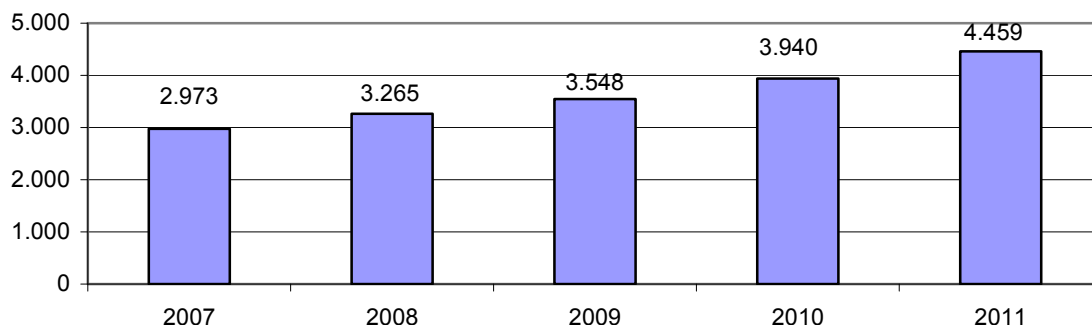


Vrnjene oziroma sprejete osebe na podlagi mednarodnih sporazumov, glede na državno mejo

Država	Št. oseb, ki so jih tuji varnostni organi vrnili slovenskim policistom		Št. oseb, ki so jih slovenski policisti vrnili tujim varnostnim organom	
	2010	2011	2010	2011
Italija	-	0	-	5
Avstrija	0	0	4	2
Hrvaška	0	5	43	29
Madžarska	0	0	1	1
Skupaj	0	5	48	37

V SKUPNOST USMERJENO POLICIJSKO DELO

Preventivne dejavnosti



Metode preventivnega dela po področjih*

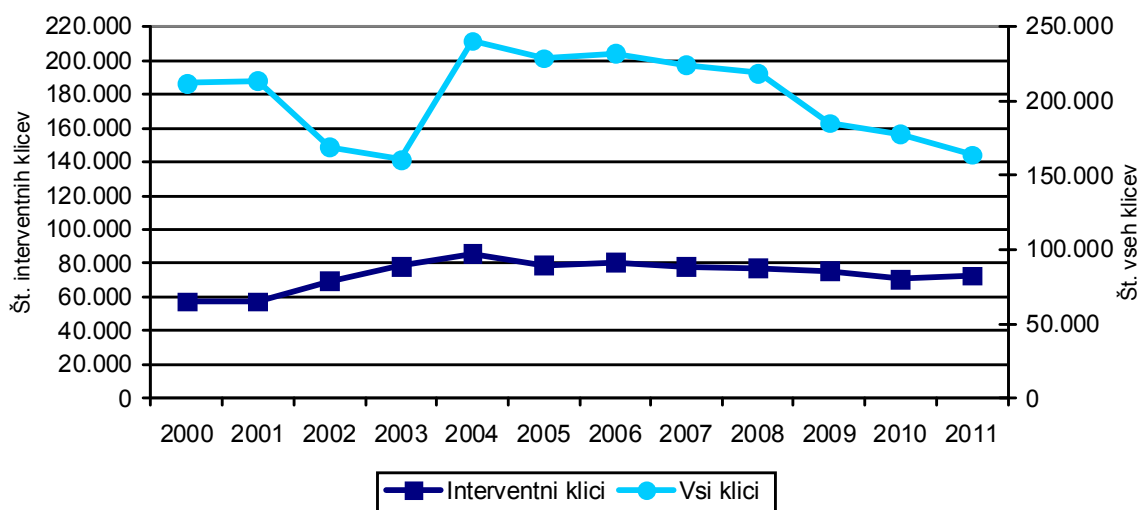
Metode preventivnega dela**	Kriminaliteta		Javni red in mir		Cestni promet		Državna meja in tujci	
	2010	2011	2010	2011	2010	2011	2010	2011
Delo v policijski pisarni	6	7	15	14	1	2	-	2
Delo v posvetovalnih telesih	36	18	19	16	51	29	3	1
Izobraževanje otrok in odraslih	118	47	218	63	592	325	-	-
Neformalno druženje in povezovanje	41	18	68	33	78	19	5	6
Svetovanje in opozarjanje	1.348	1.361	1.238	1.198	661	411	33	49
Sodelovanje pri delu drugih subjektov	-	16	-	27	-	62	-	1
Projekt Policist Leon	-	71	-	135	-	169	-	-
Projekt Ne pozabite na varnost	-	48	-	2	-	14	-	-
Projekt Otrok policist za en dan	-	2	-	1	-	8	-	1
Projekt Varno na poti v šolo in domov	-	-	-	3	-	306	-	-
Projekt Zberi pogum in povej	-	5	-	17	-	-	-	-
Drugi preventivni projekti	274	23	310	53	801	95	1	1
Ostale aktivnosti	-	40	-	64	-	128	-	4
Skupaj	1.823	1.656	1.868	1.626	2.184	1.568	42	65

* Ena preventivna aktivnost lahko zajema več delovnih področij, zato se število ne ujema z dejanskim skupnim številom aktivnosti.

** Marca 2011 je bilo spremenjeno evidentiranje metod preventivnega dela; po novem se aktivnosti prikazujejo tudi po določenih projektih.

OPERATIVNO-KOMUNIKACIJSKA DEJAVNOST

Interventni klici na številko 113



Interventni klici na številko 113 po policijskih enotah

Enota	Št. vseh klicev		Št. interventnih dogodkov	
	2010	2011	2010	2011
PP Ljubljana Bežigrad	7.429	7.043	8.882	8.670
PP Ljubljana Center	7.572	7.595	9.903	10.484
PP Ljubljana Moste	8.237	7.921	9.899	9.731
PP Ljubljana Šiška	7.511	7.680	9.038	9.375
PP Ljubljana Vič	10.150	9.771	12.146	11.847
PP Medvode	1.281	1.253	1.669	1.723
PP Kamnik	1.437	1.389	1.794	1.869
PP Domžale	3.870	3.986	5.055	5.330
PP Vrhnika	1.584	1.455	1.973	1.881
PP Logatec	918	1.009	1.406	1.425
PP Grosuplje	2.130	2.115	2.841	2.902
PP Litija	836	824	1.075	1.131
PP Trbovlje	685	704	922	976
PP Zagorje ob Savi	2	925	2	1.117
PP Hrastnik	509	463	602	585
PP Kočevje	670	716	938	1.081
PP Ribnica	314	429	500	633
PP Cerknica	35	482	78	644
PU Ljubljana	1	17	14	85
OKC Ljubljana	-	6	-	28
PPP Ljubljana	-	-	2	11
SKP Ljubljana	-	-	-	2
Neznano	122.788	108.185	1.893	936
Skupaj	177.959	163.968	70.632	72.466
Delež (v %)	100	100	39,7	44,2

Zapisi interventnih klicev v dnevniku dogodkov po policijskih postajah in po posameznih področjih policijskega dela

Enota	Krimina- liteta	Javni red in mir	Prometna varnost	Državna meja in tujci	Drugi dogodki*	Skupaj	Delež (v %)
PP Ljubljana Vič	2.809	2.151	3.211	68	1.077	9.316	16,3%
PP Ljubljana Center	2.519	3.040	1.652	57	1.012	8.280	14,5%
PP Ljubljana Moste	2.918	1.952	2.161	18	1.026	8.075	14,2%
PP Ljubljana Šiška	2.911	1.873	2.014	8	914	7.720	13,5%
PP Ljubljana Bežigrad	2.447	1.906	1.887	11	800	7.051	12,4%
PP Domžale	1.167	737	1.591	28	418	3.941	6,9%
PP Grosuplje	704	406	877	5	286	2.278	4,0%
PP Kamnik	428	391	447	2	215	1.483	2,6%
PP Vrhnika	283	254	710	1	163	1.411	2,5%
PP Medvode	396	294	482		186	1.358	2,4%
PP Logatec	259	198	458	9	126	1.050	1,8%
PP Zagorje ob Savi	191	380	263		108	942	1,7%
PP Litija	207	257	335	1	134	934	1,6%
PP Trbovlje	156	311	215	1	101	784	1,4%
PP Kočevje	177	268	197	3	164	809	1,4%
PP Hrastnik	83	194	116		87	480	0,8%
PP Ribnica	80	103	195	3	92	473	0,8%
PP Cerknica	87	119	201	1	74	482	0,8%
Ostalo**	58	15	56	9	52	190	0,3%
Skupaj	17.880	14.849	17.068	225	7.035	57.057***	100.0
Delež (v %)	31,3%	26,0%	29,9%	0,4%	12,3%	100,0	

* *Drugi dogodki: orožje in strelivo, varstvo okolja in drugo.*

** *Dogodki, ki niso krajevno pozicionirani.*

*** *Zajeti so le tisti podatki klicev na številko 113, ki ustrezajo metodologiji za statistično obdelavo.*

Povprečni reakcijski časi po policijskih enotah

Enota	Vsi interventni dogodki (mm:ss)		Nujni interventni dogodki (mm:ss)	
	2010	2011	2010	2011
PP Ljubljana Bežigrad	26:03	25:33	11:31	10:29
PP Ljubljana Center	18:42	18:40	08:16	8:48
PP Ljubljana Moste	23:37	24:25	11:08	11:34
PP Ljubljana Šiška	24:17	24:01	10:48	11:21
PP Ljubljana Vič	28:52	29:01	14:48	14:11
PP Medvode	24:43	23:32	15:04	11:47
PP Kamnik	21:06	21:03	12:20	13:54
PP Domžale	24:42	24:34	15:41	15:27
PP Vrhnika	23:59	22:46	13:55	14:47
PP Logatec	22:51	23:21	12:44	13:48
PP Grosuplje	27:46	25:25	19:30	16:30
PP Litija	22:46	22:27	16:06	15:15
PP Trbovlje	16:57	16:42	09:51	10:42
PP Zagorje ob Savi	22:54	21:51	11:11	13:37
PP Hrastnik	18:40	17:54	10:32	9:49
PP Kočevje	16:25	17:48	09:32	11:49
PP Ribnica	18:25	16:15	14:58	13:32
PP Cerknica	18:08	19:38	7:36	14:21
Skupaj	24:06	23:50	12:20	12:12

FORENZIČNA IN KRIMINALISTIČNOTEHNIČNA DEJAVNOST

*Druga strokovna opravila pri preiskovanju kaznivih dejanj**

	2010	2011	Porast/upad (v %)
Št. poligrafskih preiskav	10	38	280
Št. zavarovanj elektronskih naprav in preiskav elektronskih naprav	249	569	128,5
Št. prepoznav oseb na fotografijah	566	635	12,2

** Zaradi prehoda na avtomatizirano obdelavo podatkov 2011 se podatki, prikazani za 2010, razlikujejo od podatkov, prikazanih v poročilu za leto 2010.*

Kriminalističnotehnična opravila

	2010	2011	Porast/upad (v %)
Št. ogledov krajev kaznivih dejanj in drugih dogodkov	10.383	10.539	1,5
Št. ogledov krajev kaznivih dejanj in drugih dogodkov, pri katerih so sodelovali kriminalistični tehniki	657	717	9,1
št. ogledov krajev kaznivih dejanj, ki so jih obravnavale enote kriminalistične policije	153	193	26,1
št. ogledov krajev drugih dogodkov, ki so jih obravnavale enote kriminalistične policije	120	76	-36,6
št. ogledov krajev kaznivih dejanj in drugih dogodkov, ki so jih obravnavale policijske postaje	384	448	16,6
Št. oseb, ki so jih kriminalistični tehniki identificirali na podlagi sledi papilarnih črt	25	41	64
Št. preliminarnih testiranj prepovedanih drog	1.915	1.817	-5,1
Št. poročil o kriminalističnotehničnih ugotovitvah	3.514	3.290	-6,3
Št. oseb, ki so jim bili odvzeti prstni odtisi	1.086	951	-12,4
Št. odvzetih brisov ustne sluznice	722	668	-7,5

** Zaradi prehoda na avtomatizirano obdelavo podatkov 2011 se podatki, prikazani za 2010, razlikujejo od podatkov, prikazanih v poročilu za leto 2010.*

NADZORNA DEJAVNOST

Nadzori nad delom delavcev

Organizacijska enota	št. nadzorov
PP Ljubljana Bežigrad	1
PP Ljubljana Center	1
PP Ljubljana Moste	1
PP Ljubljana Šiška	1
PP Ljubljana Vič	1
PP Domžale	1
PP Grosuplje	1
PP Kamnik	1
PP Kočevje	1
PP Litija	1
PP Ribnica	1
PP Vrhnika	1
PP Trbovlje	1
PP Logatec	1
PP Medvode	1
PP Zagorje ob Savi	1
PP Hrastnik	1
PP Cerknica	1
Postaja prometne policije Ljubljana	1
Postaja konjeniške policije Ljubljana	1
PP vodnikov službenih psov Ljubljana	1
PP za izravnalne ukrepe Ljubljana	2
Sektor kriminalistične policije	-
Sektor uniformirane policije	-
Služba za operativno podporo	-
Operativno komunikacijski center	-
Služba direktorja	-
Skupaj	23

Splošni, strokovni in ponovni nadzori nad delom policijskih enot

Organizacijska enota	Nadzori nad delom NOE PU		Št. nadzorov delavcev PU nad delom PP		
	Strokovni	Ponovni	Splošni	Strokovni	Ponovni
PP Ljubljana Bežigrad	-	-	-	3	-
PP Ljubljana Center	-	-	-	2	1
PP Ljubljana Moste	-	-	-	1	-
PP Ljubljana Šiška	-	-	-	1	-
PP Ljubljana Vič	-	-	-	1	-
PP Domžale	-	-	1	1	-
PP Grosuplje	-	-	-	1	1
PP Kamnik	-	-	1	2	-
PP Kočevje	-	-	1	1	-
PP Litija	-	-	-	2	-
PP Ribnica	-	-	-	3	-
PP Vrhnika	-	-	-	1	-
PP Trbovlje	-	-	-	1	-
PP Logatec	-	-	-	1	-
PP Medvode	-	-	-	1	-
PP Zagorje ob Savi	-	-	-	2	-
PP Hrastnik	-	-	-	1	-
PP Cerknica	-	-	-	1	-
Postaja prometne policije Ljubljana	-	-	-	2	-
Postaja konjeniške policije Ljubljana	-	-	-	1	-
PP vodnikov službenih psov Ljubljana	-	-	-	2	-
PP za izravnalne ukrepe Ljubljana	-	-	-	1	-
Sektor kriminalistične policije	3	-	-	-	-
Sektor uniformirane policije	-	-	-	-	-
Služba za operativno podporo	-	-	-	-	-
Operativno komunikacijski center	-	-	-	-	-
Služba direktorja	-	-	-	-	-
Skupaj	3	-	3	32	2

Strokovni in ponovni nadzori nad delom policijskih enot po delovnih področjih

Delovno področje	Nadzori nad delom NOE PU		Nadzori nad delom PP		Skupaj
	strokovni	ponovni	strokovni	ponovni	
Odkrivanje in preiskovanje kriminalitete	-	-	-	-	-
Vzdrževanje javnega reda, zagotavljanje splošne varnosti ljudi in premoženja	-	-	-	-	-
Zagotavljanje varnosti cestnega prometa	-	-	-	1	1
Zagotavljanje varnosti državne meje in nadzor nad izvajanjem predpisov o tujcih in nedovoljenimi migracijami	-	-	-	-	-
Varovanje oseb in objektov	-	-	-	-	-
Preventivna dejavnost	-	-	-	-	-
Operativno obveščanje in poročanje	-	-	-	-	-
Kriminalistična tehnika	-	-	-	-	-
Pooblastila	1	-	26	-	27
Upravno poslovanje	-	-	-	-	-
Informacijski telekomunikacijski sistem policije	-	-	1	-	1
Analična dejavnost	-	-	-	-	-
Organizacijske zadeve	2	-	-	-	2
Kadrovske zadeve	-	-	-	1	1
Izobraževanje, izpopolnjevanje in usposabljanje	1	-	-	-	1
Finančno materialno poslovanje	2	-	5	-	7
Mednarodno sodelovanje	-	-	-	-	-
Informiranje in obveščanje javnosti	-	-	-	-	-
Pritožbe, notranje preiskave in pomoč policistom	-	-	-	-	-
Priprave na izredna stanja in vojno	-	-	-	-	-
Nadzori in strokovna pomoč	-	-	-	-	-
Prekrškovni postopek	-	-	4	-	4
Skupaj	6	-	36	2	44

SPREMLJANJE IZVAJANJA POLICIJSKIH POOBLASTIL IN OGROŽANJA POLICISTOV

Osebe, katerih identiteto je ugotavljala policija

Zakonska podlaga	Št. oseb		Porast/upad (v %)
	2010	2011	
Zakon o policiji	38.383	35.900	-6,5

*Izravnalni ukrepi**

	2010	2011	Porast/upad (v %)
Št. oseb	26	20	-23,1
Št. izravnalnih ukrepov	18	17	-5,6

* Prikazani so izravnalni ukrepi po zakonu o nadzoru državne meje (ZNDM-2), ki je začel veljati 2. 4. 2010, zato njihova primerjava z letom 2010 ni mogoča.

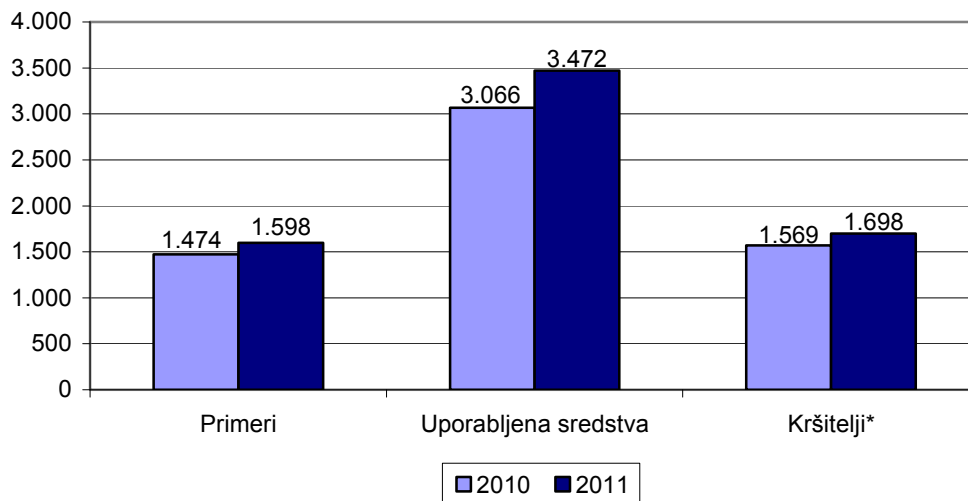
Osebe, privedene na sodišče zaradi postopka o kaznivem dejanju ali prekršku

	Št. oseb		Porast/upad (v %)
	2010	2011	
Osumljenci kaznivih dejanj	7	1	-85,7
Storilci prekrškov	21	31	47,6
Skupaj	28	32	14,3

Osebe, pridržane po zakonu o policiji, zakonu o prekrških, zakonu o varnosti cestnega prometa, zakona o pravilih cestnega prometa in zakonu o kazenskem postopku ter zadržane po zakonu o nadzoru državne meje

Čas pridržanja ali zadržanja	Št. oseb		Porast/upad (v %)
	2010	2011	
do 24 ur (43/1 ZPol)	36	100	177,8
do 48 ur (43/2 ZPol)	6	8	33,3
do 12 ur (109/2 ZP-1)	541	594	9,8
do 12 ur (110/2 ZP-1)	12	11	-8,3
od 6 do 12 ur (ZVCP-1)	2.389	1.319	-44,8
od 6 do 12 ur (ZPrCP)	-	821	-
do 48 ur (32.čl. ZNDM)	2	11	-
do 6 ur (157/2 čl. ZKP)	286	210	-26,6
do 48 ur (157/2 čl. ZKP)	561	424	-24,4
Skupaj	3.833	3.498	-8,7

Uporaba prisilnih sredstev



* Osebe, zoper katere so bila uporabljena prisilna sredstva.

Uporaba prisilnih sredstev in opozorilnega strela

Vrsta prisilnega sredstva	2010	2011
Sredstva za vklepanje in vezanje	1.500	1.626
Plinski razpršilec	61	88
Fizična sila	1.478	1.697
Palica	21	47
Službeni pes	2	6
Sred. za prisilno ustavljanje prevoznih sredstev	4	7
Opozorilni strel	-	1
Skupaj	3.066	3.472

Uporaba posameznih vrst prisilnih sredstev in opozorilnega strela po enotah

	SV*	PR	FS	PAL	SP	PUV	OS	Skupaj
OKC Ljubljana	5	-	13	-	-	-	-	18
PP Cerknica	23	3	29	-	-	-	-	55
PP Domžale	141	11	121	1	-	1	-	275
PP Grosuplje	49	2	43	1	-	-	-	95
PP Hrastnik	25	-	40	-	-	-	-	65
PP Kamnik	20	4	30	-	-	-	-	54
PP Kočevje	51	4	53	3	-	-	-	111
PP Litija	24	3	31	-	-	1	-	59
PP Ljubljana Šiška	96	-	98	-	-	-	-	194
PP Ljubljana Bežigrad	94	6	73	-	-	-	-	173
PP Ljubljana Center	346	16	328	-	-	-	1	691
PP Ljubljana Moste	213	5	214	1	-	-	-	433
PP Ljubljana Vič	61	7	76	-	-	-	-	144
PP Logatec	22	1	27	-	-	-	-	50
PP Medvode	36	-	34	-	-	-	-	70
PP Ribnica	25	1	32	2	-	1	-	61
PP Trbovlje	25	-	33	-	-	-	-	58
PP vodnikov službenih psov Lj.	45	3	80	-	6	-	-	134
PP Vrhnika	42	2	34	-	-	-	-	78
PP za izravnalne ukrepe PU Ljubljana	18	-	12	-	-	-	-	30
PP Zagorje ob Savi	37	3	33	-	-	-	-	73
PPP Ljubljana	95	7	154	1	-	4	-	261
SUP PU Ljubljana	52	9	55	38	-	-	-	154
SKP PU Ljubljana	81	1	54	-	-	-	-	136
Skupaj	1.626	88	1.697	47	6	7	1	3.472

* SV - sredstva za vklepanje in vezanje, PR - plinski razpršilec, FS - fizična sila, PAL - palica, PS – plinska in druga sredstva za pasivizacijo, VC – vodni curek, KON - konjenica, PMV – posebna motorna vozila, SP - službeni pes, PUV - prisilno ustavljanje prevoznih sredstev, SO - strelno orožje, OS - opozorilni strel.

Posledice uporabe prisilnih sredstev pri policistih in kršiteljih

	Št. policistov		Št. kršiteljev*	
	2010	2011	2010	2011
Vidni zunanji znaki**	6	8	64	91
Lahka telesna poškodba	40	38	30	35
Huda telesna poškodba	-	1	1	1
Skupaj	46	47	95	127

* Osebe, zoper katere so policisti uporabili prisilna sredstva.

** Praska, odrgnina ali druga manjša površinska poškodba.

Grožnje policistom

Stopnja ogroženosti	Št. groženj	
	2010	2011
Nizka	18	22
Srednja	-	1
Visoka	1	-
Skupaj	19	23

Napadi na policiste

	2010	2011	Porast/upad (v %)
Št. kaznivih dejanj (299, 300, 301 in 302 čl. KZ)	87	101	16,1
Št. napadenih policistov	137	267	94,9

REŠEVANJE PRITOŽB

Pritožbe zoper policiste

	2010	2011	Porast/upad (v %)
Št. sprejetih pritožb	159	140	-11,9
nerešene pritožbe	19	28	47,4
rešene pritožbe	140	112	-20,0
Št. pritožb, ki jih je obravnaval vodja organizacijske enote	68	56	-17,6
uspešno zaključen postopek	43	32	-25,6
neuspešno zaključen postopek	25	24	-4,0
delež neuspešno zaključenih (v %)	36,8	42,9	16,6
ravnanje, skladno s predpisi	66	53	-19,7
ravnanje, neskladno s predpisi	-	1	-
delež ravnanj, neskladnih s predpisi (v %)	0	1,9	-
ni ocene	2	2	0
Št. zavrnjenih pritožb	20	4	-80,0
Št. pritožb s predčasno zaključenim postopkom	43	46	7,0
Št. pritožb, obravnavanih na seji senata	34	30	-11,8
neuspešno zaključen postopek pri vodji organizacijske enote	25	24	-4,0
sum storitve kaznivega dejanja	9	6	-33,3
utemeljene	4	4	0
neutemeljene	30	25	-16,7
delež utemeljenih (v %)	11,8	13,8	17,2
ni ocene	-	1	-

*Pritožbe zoper policiste po delovnih področjih**

	Kriminaliteta		Javni red in mir		Cestni promet		Državna meja in tujci		Drugi dogodki	
	2010	2011	2010	2011	2010	2011	2010	2011	2010	2011
Št. sprejetih pritožb	22	38	52	50	102	86	1	12	10	22
nerešene pritožbe	-	-	-	6	1	6	-	-	1	-
rešene pritožbe	22	38	52	44	101	80	1	12	9	22
Št. pritožb, ki jih je obravnaval vodja organizacijske enote	6	14	24	23	50	45	1	6	3	6
ravnanje, skladno s predpisi	5	14	24	23	47	40	1	6	3	5
ravnanje, neskladno s predpisi	-	-	-	-	-	2	-	-	-	-
delež ravnanj, neskladnih s predpisi (v %)	0	0	0	0	0	4,8	0	0	0	0
ni ocene	1	-	-	-	3	3	-	-	-	1
Št. zavrnjenih pritožb	3	1	10	2	8	2	-	4	-	3
Št. pritožb s predčasno zaključenim postopkom	11	12	11	16	35	28	-	2	6	11
Št. pritožb, obravnavanih na seji senata	4	18	12	9	31	25	1	2	2	4
utemeljene	-	13	2	1	4	1	-	-	-	-
neutemeljene	4	5	10	8	27	24	1	2	2	4
delež utemeljenih (v %)	0	72,2	16,7	11,1	12,9	4,0	0	0	0	0

* Ker se lahko posamezna pritožba nanaša na več delovnih področij, je seštevek števila pritožb po delovnih področjih praviloma večji od števila obravnavanih pritožb.

*Pritožbeni razlogi**

	Uporaba pooblastil		Uporaba prisilnih sredstev		Drugi razlogi		Skupaj	
	2010	2011	2010	2011	2010	2011	2010	2011
Št. pritožb, ki jih je obravnaval vodja organizacijske enote	70	62	5	6	80	77	155	145
ravnanje, skladno s predpisi	68	59	5	6	77	73	150	138
ravnanje, neskladno s predpisi	-	1	-	-	-	1	-	2
delež ravnanj, neskladnih s predpisi (v %)	0	1,7	0	0	0	1,4	0	1,4
ni ocene	2	2	-	-	3	3	5	5
Št. pritožb, obravnavanih na seji senata	36	35	16	12	45	45	97	92
utemeljene	5	6	3	3	8	8	16	17
neutemeljene	31	29	13	9	37	37	81	75
delež utemeljenih (v %)	13,9	17,1	18,8	25,0	17,8	17,8	16,5	18,5

* Ker lahko posamezna pritožba vsebuje več pritožbenih razlogov, je število pritožbenih razlogov praviloma večje od števila obravnavanih pritožb.

Posledice pritožbenih postopkov

	2010	2011
Opozorilo in pogovor	2	8
Skupaj	2	8

NOTRANJE PREISKAVE

Prijavljena in odkrita kazniva dejanja uradnih oseb policije, odstopljena v obravnavo vrhovnemu državnemu tožilstvu, in osumljene uradne osebe po enotah

Enota	Št. prijavljenih in odkritih kaznivih dejanj		Št. osumljenih uradnih oseb	
	2010	2011	2010	2011
PP Grosuplje	-	1	-	1
PP Kočevje	2	-	2	-
PP Ljubljana Šiška	1	1	1	-
PP Ljubljana Bežigrad	-	1	-	1
PP Ljubljana Center	1	1	1	2
PP Ljubljana Moste	1	1	1	1
PP Ljubljana Vič	3	-	3	-
PP Logatec	-	1	-	1
PP Medvode	1	-	1	-
PP Trbovlje	-	2	-	1
PP za izravnalne ukrepe PU Ljubljana	-	1	-	1
SKP Ljubljana	8	2	3	2
Služba direktorja PU Ljubljana	6	4	4	7
Skupaj	23	15	16	17

INFORMACIJSKA IN TELEKOMUNIKACIJSKA DEJAVNOST

Računalniška oprema po enotah

Enota	Delovne postaje		Tiskalniki	
	2010	2011	2010	2011
PP Ljubljana Bežigrad	32	39	11	12
PP Ljubljana Center	45	45	18	18
PP Ljubljana Moste	34	36	16	14
PP Ljubljana Šiška	30	32	5	9
PP Medvode	10	11	5	7
PP Ljubljana Vič	38	38	9	11
PP Domžale	23	23	9	9
PP Grosuplje	16	17	11	11
PP Kamnik	14	14	10	10
PP Kočevje	35	35	18	18
PP Litija	13	13	9	9
PP Ribnica	24	24	10	10
PP Trbovlje	15	15	7	7
PP Hrastnik	9	10	4	4
PP Zagorje ob Savi	10	11	4	4
PP Vrhnika	13	14	6	5
PP Logatec	10	11	2	2
PP Cerknica		21		12
PKP Ljubljana	7	7	3	3
PPP Ljubljana	45	42	34	24
PP VSP Ljubljana	9	9	5	5
PPIU Ljubljana	17	17	5	6
SKP	248	258	45	47
SD	22	23	4	4
SOP	45	45	11	14
SUP	25	27	3	4
OKC	28	28	10	9
Vodstvo PU	3	3	2	1
Skupaj	820	868	277	289

Radijske postaje po enotah

Enota	Avtomobilske postaje		Motorske postaje		Fiksne postaje		Ročne postaje	
	2010	2011	2010	2011	2010	2011	2010	2011
PP Ljubljana Bežigrad	10	10	0	0	2	2	37	37
PP Ljubljana Center	9	9	0	0	2	2	54	54
PP Ljubljana Šiška	11	11	0	0	2	2	37	36
PP Medvode	3	4	0	0	2	2	5	10
PP Ljubljana Moste	14	14	0	0	2	2	41	41
PP Ljubljana Vič	12	12	0	0	2	2	37	37
PP Domžale	13	12	0	0	2	2	15	20
PP Grosuplje	10	11	0	0	2	2	13	18
PP Kamnik	3	7	0	0	3	3	4	14
PP Kočevje	24	27	2	0	4	4	33	38
PP Litija	5	5	0	0	2	2	8	13
PP Ribnica	18	18	0	0	4	4	17	18
PP Trbovlje	5	7	2	0	2	2	12	17
PP Hrastnik	5	6	0	0	2	2	8	11
PP Zagorje ob Savi	5	7	0	0	2	2	11	14
PP Vrhnika	7	8	0	0	2	2	10	15
PP Logatec	7	6	0	0	2	2	11	14
PP Cerknica		20				3		12
PKP Ljubljana	7	11	0	0	2	2	11	13
PPP Ljubljana	34	38	10	9	2	2	32	34
PP VSP Ljubljana	5	5	0	0	0	0	6	14
PP IU Ljubljana	10	13	0	0	0	0	10	15
SKP	20	23	0	0	1	1	99	131
SD	0	0	0	0	0	0	0	0
SOP	3	3	0	0	5	6	51	50
SUP	6	6	0	0	0	1	7	76
OKC	0	0	0	0	16	16	7	7
Vodstvo PU	0	0	0	0	0	2	0	2
Skupaj	246	293	14	9	66	72	576	761

GSM aparati in vmesniki po enotah

Enota	GSM aparati		GSM vmesniki	
	2010	2011	2010	2011
PP Ljubljana Bežigrad	2	2	2	2
PP Ljubljana Center	2	2	2	2
PP Ljubljana Šiška	3	3	3	3
PP Medvode	2	2	1	1
PP Ljubljana Moste	3	3	2	2
PP Ljubljana Vič	1	1	2	2
PP Domžale	1	1	1	1
PP Grosuplje	1	1	1	1
PP Kamnik	1	1	1	1
PP Kočevje	1	1	1	1
PP Litija	1	1	1	1
PP Ribnica	2	2	1	1
PP Trbovlje	1	1	1	1
PP Hrastnik	1	1	1	1
PP Zagorje ob Savi	1	1	1	1
PP Vrhnika	1	1	1	1
PP Logatec	1	1	1	1
PKP Ljubljana	1	1	1	1
PPP Ljubljana	2	2	2	2
PP VSP Ljubljana	1	1	1	1
PPIU Ljubljana	5	5	1	1
SKP	41	43	4	4
SD	6	6	0	0
SOP	6	6	0	0
SUP	12	12	0	0
OKC	4	4	3	3
Vodstvo PU	2	2	*5	*5
Skupaj	105	107	39	39

* - naročniška telefonska centrala PU

KADROVSKE IN ORGANIZACIJSKE ZADEVE

Sistemizirana in zasedena delovna mesta

	Sistemizirana delovna mesta				Zasedena delovna mesta			
	uniform. policisti*	neuniform. policisti	delavci brez statusa policista	skupaj	uniform. policisti*	neuniform. policisti	delavci brez statusa policista	skupaj
2007	1.229	268	193	1.690	1.073	239	195	1.507
2008	1.238	270	210	1.897	999	232	191	1.531
2009	1.279	291	212	1.958	1.062	232	209	1.575
2010	1.290	291	223	1.923	1.072	251	211	1.589
2011	1.355	293	230	1.965	1.146	257	216	1.619

* Med uniformirane policiste so vključeni tudi kandidati za policiste.

Sistemizirana in zasedena delovna mesta po enotah

Enota	Št. sistemiziranih delovnih mest				Št. zasedenih delovnih mest			
	uniform. policisti	neuniform. policisti	delavci brez statusa policista	skupaj	uniform. policisti	neuniform. policisti	delavci brez statusa policista	skupaj
PP Ljubljana Bežigrad	92	-	11	109	82	-	10	92
PP Ljubljana Center	144	-	14	164	112	-	13	125
PP Ljubljana Moste	116	-	12	132	100	-	10	110
PP Ljubljana Šiška	83	-	12	102	66	-	12	78
PP Medvode	24	-	3	29	22	-	3	25
PP Ljubljana Vič	100	-	12	119	82	-	11	93
PP Cerknica	63	-	6	76	58	-	6	64
PP Domžale	59	-	8	74	47	-	8	55
PP Grosuplje	39	-	5	47	32	-	4	36
PP Kamnik	37	-	6	45	33	-	6	39
PP Kočevje	136	-	10	154	113	-	10	123
PP Litija	30	-	5	36	29	-	5	34
PP Ribnica	62	-	7	71	53	-	7	60
PP Trbovlje	31	-	6	39	29	-	6	35
PP Hrastnik	22	-	3	27	21	-	3	24
PP Zagorje ob Savi	25	-	3	32	21	-	3	24
PP Vrhnika	26	-	5	34	25	-	4	29
PP Logatec	23	-	3	30	20	-	3	23
Postaja prometne policije Ljubljana	116	-	19	145	92	-	19	111
PP za izravnalne ukrepe Ljubljana	38	-	4	42	28	-	4	32
Postaja konjeniške policije Ljubljana	20	-	3	23	18	-	2	20
PP vodnikov službenih psov Ljubljana	20	-	1	21	18	-	1	19
Vodstvo	1	1	1	3	1	1	1	3
Služba direktorja	-	18	6	24	-	16	5	21
Sektor kriminalistične policije	-	213	17	230	-	181	16	197
Sektor uniformirane policije	23	-	1	24	23	-	1	24
Služba za operativno podporo	-	12	44	56	-	12	41	53
Operativno komunikacijski center	25	49	3	77	21	47	2	70
Skupaj	1.355	293	230	1.965	1.146	257	216	1.619

FINANČNO-MATERIALNE ZADEVE

Prevozna sredstva

	Št. vozil	
	2010	2011
Št. najetih belo-modrih vozil	28	0
Št. najetih osebnih civilnih patroljnih vozil	20	0
Št. najetih vozil za enoto na sklic	8	5
Št. najetih terenskih vozil	6	6
Št. najetih intervencijskih vozil	6	11
Št. prevoznih sredstev v lasti policije	273	317
Skupaj	341	339

Povprečna starost prevoznih sredstev

Povprečna starost	2010 (v letih)	2011 (v letih)	Kriterij izločitve (v letih)
Vsa prevozna sredstva	6,7	6	8
intervencijska vozila	6,9	5	8
motorna kolesa	6,9	7	8
osebna civilna vozila	7,4	8	8
osebna patroljna vozila	5,8	6	8
terenska vozila	6,9	6	12
dostavna in tovorna vozila	8,8	9	12

Stanovanja

Enota	Št. službenih stanovanj	Št. nezasedenih službenih stanovanj*	Št. neprofitnih stanovanj
PU Ljubljana	51	7	5
Skupaj	51	7	5

*Nezasedena stanovanja v postopku dodelitve, prodaje ali prekategorizacije niso upoštevana.

Zasedenost samskih sob

Enota	Št. ležišč	Št. zasedenih ležišč	Delež zasedenih ležišč (v %)
PU Ljubljana	154	51	33,12
Skupaj	154	51	33,12

Dodelitve, prodaje in nakupi stanovanj

	Št. stanovanj			
	PU		skupaj	
	2010	2011	2010	2011
Dodelitve stanovanj po stanovanjskem pravilniku po 32. čl.	2	3	2	3

ODNOSI Z JAVNOSTMI

Delo na področju odnosov z javnostmi

	2010	2011	Porast/upad (v %)
Št. tiskovnih konferenc, kratkih sestankov in foto terminov	8	7	-12,5
Št. sporočil, obvestil in informacij za javnost - tiskovni	253	268	5,9
Št. sporočil, obvestil in informacij za javnost - OKC	365	0	-
Št. pisnih in ustnih odgovorov na vprašanja novinarjev	1165	1291	10,8
Št. pisnih in ustnih odgovorov na vprašanja državljanov	237	261	10,1
Št. demantijev na prispevke v medijih	3	3	-

DEJAVNOST SPECIALIZIRANIH POLICIJSKIH ENOT

Dejavnosti enot na sklic

Enota	2010						2011					
	št. sklicev za naloge na območju iste PU			št. sklicev za naloge na območju druge PU			št. sklicev za naloge na območju iste PU			št. sklicev za naloge na območju druge PU		
	PPE I	PPE II	PPE III	PPE I	PPE II	PPE III	PPE I	PPE II	PPE III	PPE I	PPE II	PPE III
PU Ljubljana	6	34	32	2	1	0	4	82	31	1	4	2
Skupaj	6	34	32	2	1	0	4	82	31	1	4	2

Službeni psi in konji

	2010	2011
Št. psov za splošno uporabo	15	16
Št. psov za specialistično uporabo	6	5
Št. konjev	13	13