



REPUBLIKA SLOVENIJA
MINISTRSTVO ZA NOTRANJE ZADEVE

POLICIJA

Policijska uprava Ljubljana

Prešernova cesta 18, 1001 Ljubljana

T: 01 361 02 10
F: 01 425 82 14
E: pulj@policija.si
www.policija.si

Številka: 0101-1/2015/35 (3E1-04)

Datum: 10. 4. 2015

POROČILO O DELU
POLICIJSKE UPRAVE LJUBLJANA
ZA LETO 2014

VSEBINA

1 ZNAČILNOSTI DELA V LETU 2014.....	5
2 DELO PO POSAMEZNIH DELOVNIH PODROČJIH	7
2.1 TEMELJNE DEJAVNOSTI	7
2.1.1 Preprečevanje, odkrivanje in preiskovanje kriminalitete.....	7
2.1.2 Vzdrževanje javnega reda in zagotavljanje splošne varnosti ljudi in premoženja	9
2.1.3 Zagotavljanje varnosti cestnega prometa.....	10
2.1.4 Nadzor državne meje in izvajanje predpisov o tujcih	11
2.2 DRUGE DEJAVNOSTI.....	12
2.2.1 Policijsko delo v skupnosti.....	12
2.2.2 Operativno-komunikacijska dejavnost.....	12
2.2.3 Forenzična in kriminalistično tehnična dejavnost	13
2.2.4 Analitska dejavnost	13
2.2.5 Nadzorna dejavnost	13
2.2.6 Spremljanje izvajanja policijskih pooblastil in ogrožanja policistov	13
2.2.7 Reševanje pritožb.....	14
2.2.8 Notranje preiskave	14
2.2.9 Informacijska in telekomunikacijska dejavnost.....	14
2.2.10 Kadrovske in organizacijske zadeve	15
2.2.11 Izobraževanje, izpopolnjevanje in usposabljanje	15
2.2.12 Finančno-materialne zadeve	16
2.2.13 Mednarodno sodelovanje	16
2.2.14 Odnosi z javnostmi	17
2.2.15 Dejavnost specializiranih policijskih enot	17
PRILOGA 1: STATISTIČNI PODATKI.....	19

1 ZNAČILNOSTI DELA V LETU 2014

Delo Policijske uprave Ljubljana (v nadaljevanju: PU oz. PU Ljubljana) v letu 2014 je temeljilo na izvajanju nalog za doseg ciljev, načrtovanih v letnem načrtu dela. S strokovnim in profesionalnim delom so policisti uspeli zagotoviti visoko stopnjo varnosti s poudarkom na varovanju človekovih pravic in svoboščin.

Obseg kriminalitete se je v primerjavi z letom 2013 zmanjšal. Največje zmanjšanje števila kaznivih dejanj je zaznati na področju organizirane kriminalitete.

Na področju gospodarske kriminalitete je bil dan poudarek preiskovanju težjih oblik kriminalitete. Preiskovanje nekaterih najtežjih oblik smo v sodelovanju s predstavniki drugih organov, izvajali tudi v okviru treh specializiranih preiskovalnih skupin in dveh finančnih preiskovalnih skupin. Poudarek je bil na izvajanju finančnih preiskav in aktivnosti po Zakonu o odvzemu premoženja nezakonitega izvora. V obravnavi je bilo večje število zadev, ki so močno odmevale v javnosti.

V letu 2014 je delo Oddelka za organizirano kriminaliteto zaznamovalo preiskovanje različnih kriminalnih združb, ki so izvrševala najhujše oblike kaznivih dejanj povezanih s preprodajo prepovedanih drog, trgovino z ljudmi z zlorabo prostitucije ter ugrabitve in mučenja, ki se je končalo z ubojem oškodovanke. Nadaljeval se je trend zaznanih in obravnavanih kaznivih dejanj iz XVIII. poglavja Kazenskega zakonika, katera so usmerjena zoper čast in dobro ime oškodovanca.

Na področju računalniškega preiskovanja smo v letu 2014 kadrovsko popolnili Oddelek za računalniško preiskovanje in za samostojno delo usposobili tri nove sodelavce. S posodobitvijo dela računalniške opreme smo zagotovili nemoteno forenzično delo na področju zavarovanj in preiskav elektronskih podatkov. Sodelovali smo pri usposabljanju in izobraževanju sodelavcev v novo ustanovljenih oddelkih za računalniško preiskovanje drugih policijskih uprav.

Delo Sektorja uniformirane policije PU Ljubljana je v letu 2014 temeljilo na izvajanju nalog za doseg ciljev, načrtovanih v letnem načrtu dela. S strokovnim in profesionalnim delom so policisti uspeli zagotoviti visoko stopnjo varnosti, s poudarkom na varovanju človekovih pravic in svoboščin, kar bodo ob kvalitetnem in zavzetem izvajanju nalog nadaljevali tudi v prihodnje.

Statistični podatki s področja javnega reda in miru ter splošnih policijskih nalog izkazujejo, v primerjavi z letom 2013, upad kršitev. Obravnavanih je bilo manj kršitev predpisov o javnem redu in miru ter manj kršitev drugih predpisov. Na področju nasilja v družini smo, na podlagi Zakona o nalogah in pooblastilih policije in v skladu s Pravilnikom o prepovedi približevanja določenemu kraju oziroma osebi, izrekli več ukrepov prepovedi približevanja, kar kaže na dosledno izvajanje zakonskih določil. Obravnavanih je bilo več kršitev Zakona o orožju.

V letu 2014 je bilo stanje prometne varnosti, v primerjavi z letom 2013, na enaki ravni. Zabeležili smo eno smrtno žrtev več, manj pa je bilo telesno poškodovanih udeležencev v prometnih nesrečah ter manj obravnavanih prometnih nesreč. Nadzor prometa smo izvajal na delih cest, kjer je bila zaznana povečana problematika ter na odsekih cest, kjer je prihajalo do gostitev prometa zaradi del na cesti ali zaradi drugih vzrokov. S stalnimi nadzori odsekov in lokacij, kjer se pogosteje pojavljajo vozniki eno slednih vozil in kolesarji, je bilo izvedenih več poostrenih nadzorov, ki so bili usmerjeni k izvajanju ukrepov, ki bi pripomogli k zmanjšanju najhujših posledic prometnih nesreč v cestnem prometu. Ukrepi policistov na področju hitrosti in alkohola, ki sta v kombinaciji najpogostejši dejavnik za nastanek najhujših posledic v prometnih nesrečah, so v porastu.

Število ugotovljenih nedovoljenih migracij na zunanji oziroma schengenski meji se je v letu 2014 povečalo, število ugotovljenih kršitev nedovoljenih prehodov na notranji meji pa zmanjšalo. Povečalo se je število namer za podajo vloge za mednarodno zaščito. Število potnikov in vozil, ki so prestopili državno mejo se bistveno ni povečalo. Varnostne razmere na kriznih območjih in neugodne ekonomske razmere v regiji so vplivale na pretok ilegalnih migracij po različnih poteh Evropske unije in hkrati tudi Slovenije. V letu 2014 je bilo, z uspešnim sodelovanjem različnih nadzornih institucij, predvsem s Finančno upravo Republike Slovenije, izvedenih več ciljno usmerjenih aktivnosti PU Ljubljana na področju ugotavljanja nezakonitega bivanja in zaposlovanja tujcev.

PU Ljubljana je zagotavljala smotno in namensko porabo finančnih sredstev. Velik poudarek je bil dan izvrševanju varčevalnih ukrepov vlade. PU Ljubljana konstantno opozarja pristojne strokovne službe na slabo investicijsko vzdrževanje policijskih objektov in slabo stanje voznega parka ter s tem povezanimi slabimi pogoji za delo.

2 DELO PO POSAMEZNIH DELOVNIH PODROČJIH

2.1 TEMELJNE DEJAVNOSTI

2.1.1 Preprečevanje, odkrivanje in preiskovanje kriminalitete

Število obravnavanih kaznivih dejanj se je v primerjavi z letom 2013 zmanjšalo za 7,9 %. Izmed 42.305 (45.912) obravnavanih kaznivih dejanj, so policisti PU Ljubljana preiskali 46,1 % (41,3 %) kaznivih dejanj oz. za 4,8 % več.

V strukturi celotne kriminalitete je bilo v primerjavi z letom 2013 obravnavanih 6,6 % manj kaznivih dejanj s področja splošne kriminalitete, 13,1 % manj kaznivih dejanj s področja gospodarske kriminalitete in 84,9 % manj obravnavanih kaznivih dejanj s področja organizirane kriminalitete. Obravnavanih je bilo 2.503 (2.096) kaznivih dejanj brez pravne podlage za pregon¹ oz. za 19,4 % več kot leta 2013.

Obravnavanih je bilo 34.870 (37.354) kaznivih dejanj splošne kriminalitete. Policisti PU Ljubljana so obravnavali 2.561 (2.675) kaznivih dejanj zoper zakonsko zvezo, družino in mladino, kar predstavlja, v primerjavi z letom 2013, zmanjšanje za 4,3 %. Od tega so obravnavali 539 (514) kaznivih dejanj nasilja v družini, 1.647 (1.789) kaznivih dejanj neplačevanja preživitve ter 194 (231) kaznivih dejanj zanemarjanja mladoletne osebe in surovega ravnanja z njo.

Policisti PU Ljubljana so obravnavali 509 (497) kaznivih dejanj zoper življenje in telo oz. 2,4 % več kot v letu 2013, od katerih je bilo preiskanih 88,0 % (85,9 %) kaznivih dejanj. Obravnavanih je bilo 11 (10) umorov in ubojev. Od tega je bilo dokončanih 7 (2) kaznivih dejanj, pri poskusu pa so ostala 4 (8) kazniva dejanja. Vsa tovrstna kazniva dejanja so bila preiskana. Med motivi in vzroki za navedena kazniva dejanja še vedno prevladuje nasilje v družini in maščevanje.

Obravnavanih je bilo 85 (135) kaznivih dejanj zoper spolno nedotakljivost, kar je 37,0 % manj kot letu 2013. Največji upad kaznivih dejanj s tega področja je zaznan na področju kaznivih dejanj spolnega napada na osebo mlajšo od petnajst let, katerih je bilo obravnavanih 27 (76) oz. za 64,5 % manj. Obravnavanih je bilo 25 (8) kaznivih dejanj prikazovanja, izdelave, posesti in posredovanja pornografskega gradiva ter 18 (24) kaznivih dejanj spolnega nasilja. Obravnavanih je bilo 12 (12) kaznivih dejanj posilstva, od katerih je bilo uspešno preiskanih 91,7 % (83,3 %) kaznivih dejanj. Upad kaznivih dejanj spolnega napada na osebo, mlajšo od petnajst let je tudi posledica boljše usposobljenosti strokovnih oseb iz različnih inštitucij, ki imajo stike z otroki, saj prepoznavajo znake morebitne spolne zlorabe in jih ločijo od vedenja otrok, ki je lahko posledica drugih oblik zlorab ali zgolj neprimerne vzgoje, nevzpodbudnega okolja v katerem otrok živi in podobno.

Policisti PU Ljubljana so obravnavali 9,0 % manj kaznivih dejanj zoper premoženje kot v letu 2013 in sicer 29.048 (31.909) kaznivih dejanj, od katerih je bilo preiskanih 7.134 (6.156) kaznivih dejanj. Največ je bilo preiskanih tatvin in sicer 4.841 (4.153). Preiskanih je bilo 1.675 (1.113) vlomov. Število kaznivih dejanj ropov se je v primerjavi z letom 2013 zmanjšalo za 1,1 % oz. na 177 (179) kaznivih dejanj. Zmanjšalo se je število drznih tatvin in sicer za 24,3 % oz. na 317 (419) kaznivih dejanj. Upad slednjih je posledica dolgotrajnega, načrtnega in uspešnega dela policistov PU Ljubljana pri opozarjanju in osveščanju ljudi na različne pojavne oblike tovrstnih kaznivih dejanj ter izvedba večjega števila poostrenih nadzorov na območjih, kjer je bilo drznih tatvin največ.

Zmanjšalo se je število kaznivih dejanj povezanih z motornimi vozili in sicer za 9,4 % oz. na 663 (732) kaznivih dejanj. V letu 2014 je bilo obravnavanih 447 (646) tatvin osebnih avtomobilov, kar predstavlja upad tovrstnih kaznivih dejanj za 30,8 %².

¹ Kazniva dejanja, katerih obravnava je bila, na podlagi 10. odstavka 148. člena Zakona o kazenskem postopku, zaključena s podajo poročila na pristojno okrožno državno tožilstvo.

² Vir: SKP PU Ljubljana

Obravnavanih je bilo 924 (854) kaznivih dejanj, katerih storitve so bili osumljeni mladoletniki, kar je za 8,2 % več kot v letu 2013. Od skupnega števila vseh ovadenih oseb je bilo 7,6 % (7,5 %) mladoletnih osumljencev. Med žrtvami oz. oškodovanci obravnavanih kaznivih dejanj je bilo 1.005 (1.043) otrok in mladoletnikov, kar je za 3,6 % manj kot v letu 2013.

V letu 2014 je bilo na območju PU Ljubljana prijavljeno 283 (373) pogrešanj oseb in sicer 177 (198) moških in 106 (175) žensk, od teh 25 (27) otrok do 14 leta starosti. 11 (11) pogrešanih oseb je storilo samomor, 6 (15) pogrešanih oseb pa je bilo najdenih mrtvih. Groženj s samomorom je bilo 10 (24), poleg tega so bili izvršeni še 4 (6) poskusi samomorov pogrešanih oseb.

Obravnavanih je bilo 7.435 (8.558) kaznivih dejanj s področja gospodarske kriminalitete, oz. za 13,1 % manj kot v letu 2013. Med obravnavanimi kaznivimi dejanji so prevladovala kazniva dejanja poslovne goljufije, katerih je bilo obravnavanih 1.526 (2.411) oz. za 36,7 % manj kot v letu 2013. Obravnavanih je bilo 289 (480), oz. 39,8 % manj, kaznivih dejanj poneverbe in neupravičene uporabe tujega premoženja, 94 (434), oz. 78,3 % manj, kaznivih dejanj goljufije ter 80 (48), oz. 66,7 % več, kaznivih dejanj zlorabe položaja ali zaupanja pri gospodarski dejavnosti.

Največji statistični upad, za 95,9 %, je zaznan pri kaznivih dejanjih uporabe ponarejenega negotovinskega plačilnega sredstva, katerih je bilo obravnavanih 67 (1.620), kar je posledica manjšega števila prijav. Številčno sledi obravnava 51 (162), oz. 68,5 % manj, kaznivih dejanj ponareditev ali uničenje poslovnih listin, 29 (28), oz. 3,6 % manj, kaznivih dejanj davčne zatajitve ter 19 (38), oz. 50 % manj, kaznivih dejanj pranja denarja. Obravnavanih je bilo tudi 2.484 (1.703), oz. 45,9 % več, kaznivih dejanj s področja gospodarske kriminalitete iz prejšnjih let.

Delež obravnavanih kaznivih dejanj gospodarske kriminalitete se je znižal na 7.435 (8.558) kaznivih dejanj, kar predstavlja 17,6 % (18,6 %) delež vseh obravnavanih kaznivih dejanj. Pri povzročeni premoženjski škodi je zaznan porast na 73.073.930,00 € (48.444.280,00 €) evrov, oz. za 50,8 %. Delež premoženjske škode pri obravnavi gospodarske kriminalitete glede na celotno premoženjsko škodo znaša 68,0 % (54,0 %). Na področju gospodarske kriminalitete je bilo državnemu tožilstvu za kazniva dejanja, kjer ni bilo pravne podlage za pregon³, poslanih 557 (534), oz. 4,3 % več, poročil na podlagi 10. odstavka 148. člena Zakona o kazenskem postopku. Na podlagi Zakona o odgovornosti pravnih oseb za kazniva dejanja je bilo obravnavanih 2.676 (2.212) zadev, kar predstavlja porast za 21,0 %. V strukturi oškodovanih oseb se je, na področju gospodarske kriminalitete, zmanjšalo število le-teh na 1.822 (1.973) oseb, oz. za 7,7 %. Pri obravnavi gospodarske kriminalitete je zaznana dobra organiziranost storilcev tovrstnih kaznivih dejanj, saj se pri storitvi kaznivih dejanj povezujejo tudi s storilci iz tujine, obravnavane zadeve s področja gospodarske kriminalitete pa so obsežne in zapletene. Izvedenih je bilo 183 (158) finančnih preiskav, kar predstavlja povečanje za 15,8 %. Podanih je bilo 83 (91) pobud za začasno zavarovanje odvzema protipravno pridobljene premoženjske koristi in 126 (73) poročil.

S področja korupcijskih kaznivih dejanj je bilo obravnavanih 29 (12) primarnih kaznivih dejanj, kar predstavlja 141,7 % porast, ter 24 (17) kaznivih dejanj z elementi korupcije, oz. 41,2 % več. Na tem področju je bilo največ obravnavanih kaznivih dejanj nedovoljenega dajanja daril 13 (0) in nedovoljenega sprejemanja daril 11 (1). Obravnavanih je bilo tudi 5 (3) kaznivih dejanj dajanja podkupnine. Porast je odraz zaključenih obširnejših preiskav v tem obdobju. Obravnavana so bila 4 (27) korupcijska kazniva dejanja iz prejšnjih let, od teh 0 (11) tipičnih in 4 (16) kazniva dejanja z elementi korupcije.

Policisti PU Ljubljana so obravnavali 11 (73) kaznivih dejanj z elementi organiziranega kriminala, kar predstavlja 84,9 % upad tovrstnih kaznivih dejanj v primerjavi z letom 2013. V letu 2014 se je pričelo s preiskavami več mednarodno organiziranih kriminalnih združb, ki pa v letu 2014 še niso bile zaključene, zato se preiskave nadaljujejo tudi v letu 2015.

³ Kazniva dejanja s področja gospodarske kriminalitete, katerih obravnava je bila, na podlagi 10. odstavka 148. člena Zakona o kazenskem postopku, zaključena s podajo poročila na pristojno okrožno državno tožilstvo.

Na področju prepovedanih drog je bilo obravnavanih 495 (534) kaznivih dejanj, kar predstavlja 7,3 % upad tovrstnih kaznivih dejanj. Upad števila kaznivih dejanj lahko pripišemo dejstvu, da je imela v letu 2013 ena izmed enot v PU Ljubljana, v obravnavi serijo 76 tovrstnih kaznivih dejanj, druga enota pa je obravnavala serijo 23 tovrstnih kaznivih dejanj. V letu 2014 je PU Ljubljana zasegla večjo količino prepovedanih drog, kar kaže na temeljitejšo obravnavo kaznivih dejanj, s ciljem zasega večjih količin in obravnavo dejanj z namenom ugotavljanja izvora prepovedane droge in večjih preprodajalcev. Na podlagi strokovnega in kvalitetnega dela je bilo odkritih 31 (25) posebno prirejenih prostorov za gojenje prepovedane droge konoplja rastlina.

Obravnavanih je bilo 21 (32) kaznivih dejanj nedovoljene proizvodnje in prometa orožja ali eksplozivov. Število preiskanih tovrstnih kaznivih dejanj se je zmanjšalo za 34,4 %. Upad ukrepov s tega področja je moč pripisati spremenjeni sodni praksi v fazi preiskave, saj je tožilstvo v določenih primerih (zamenjave delov orožja, spreminjanje oznak na orožju, dokazovanje prodaje, vnosa in iznosa orožja, streliva ali eksploziva) zavrglo kazenske ovadbe in predlagalo prekrškovnemu organu začetek postopka o prekršku.

V sklopu kaznivih dejanj zlorabe prostitucije in trgovine z ljudmi v letu 2014 ni bilo (5) obravnavanih kaznivih dejanj. V letu 2014 smo začeli s preiskavo dveh kriminalnih združb, ki se ukvarjajo s tovrstnimi kaznivimi dejanji, ki pa do konca leta 2014 še nista bili zaključeni. Obravnavanih je bilo 74 (154) kaznivih dejanj s področja prepovedanega prehajanja državne meje ali ozemlja države, kar predstavlja 51,9 % upad tovrstnih kaznivih dejanj. Vzrok za zmanjšanje števila kaznivih dejanj s področja prepovedanega prehajanja meje ali ozemlja države lahko iščemo v spremembi migracijskih poti ilegalnih prebežnikov in pri spremenjenem načinu organizacije nedovoljenih prehodov z zlorabo delovnih dovoljenj, saj so policisti v zadnjih treh letih obravnavali večje število posameznikov, ki so z lažnim prikazovanjem dejstev, pridobivali delovna dovoljenja za tuje državljane, ki so na tak način prišli v Slovenijo in v nadaljevanju v druge države EU.

V letu 2014 je bilo obravnavanih 431 (625) kaznivih dejanj ponarejanja denarja, kar znaša 31,0 % upad. Vzrok za upad števila kaznivih dejanj ponarejanja denarja je v tem, da je posamezni vnovčitelj naenkrat unovčil večje število ponarejenih bankovcev kot v preteklosti, ko so bili večinoma unovčeni posamezni bankovci. Na tem področju smo v letu 2014 izvajali 2 preiskavi zoper osebe, ki so unovčevale večje število bankovcev v apoenih po 100 USD in večjo količino bankovcev v apoenih po 500 €. Na območju PU Ljubljane je bilo največ (389) odkritih ponarejenih bankovcev v apoenih po 50 €, sledijo pa ponarejeni dolarski bankovci (307) v apoenih po 100 USD.

Obravnavanih je bilo 306 (347) kaznivih dejanj z različnimi oblikami ogrožanja varnosti, kar predstavlja 11,8 % upad tovrstnih kaznivih dejanj.

V preteklem letu ni bilo obravnavanega (0) kaznivega dejanja terorizma ali drugega kaznivega dejanja s katerim bil bila ogrožena varnost R Slovenije, obravnavani pa sta bili 2 (1) kaznivi dejanji ogrožanja oseb pod mednarodnim varstvom.

Obravnavanih je bilo 81 (54) kaznivih dejanj s področja računalniške kriminalitete, izmed katerih je bilo obravnavanih 74 (51) kaznivih dejanj napada na informacijski sistem. Za kazniva dejanja s področja računalniške kriminalitete je bilo ovadenih 56 (18) oseb. Občutno zvišanje evidentiranih kaznivih dejanj in ovadenih osumljencev se kaže kot posledica nihanj do katerih pride zaradi cikličnega delovanja posameznih napadalcev. Splošno stanje računalniške kriminalitete v letu 2014 je na podobni ravni kot v letu 2013.

2.1.2 Vzdrževanje javnega reda in zagotavljanje splošne varnosti ljudi in premoženja

Obravnavanih je bilo 12.623 (14.097) kršitev predpisov o javnem redu, oz. 10,5 % manj kot v letu 2013, med katerimi je bilo obravnavanih 6.452 (7.309), oz. 11,7 % manj, kršitev Zakona o varstvu javnega reda in miru ter 6.171 (6.788), oz. 9,1 % manj, kršitev drugih predpisov. Med kršitvami drugih predpisov je bilo največ kršitev Zakona o proizvodnji in prometu s prepovedanimi drogami, sledijo pa kršitve Zakona o tujcih, Zakona o osebni izkaznici ter Zakona o prijavi prebivališča. Na podlagi Zakona o nalogah in pooblastilih policije (ZNPPol) in v skladu s Pravilnikom o prepovedi približevanja določenemu kraju oziroma osebi je bilo izrečenih 238 (166) ukrepov prepovedi približevanja.

V letu 2014 je na območju PU Ljubljana potekalo 254 (129) javnih shodov, kar je zahtevalo vsakodnevno in takojšnjo odzivnost policije za zagotavljanje varnosti udeležencev shodov, premoženja ljudi ter zagotavljanja varovanja varovanih objektov, saj je večina shodov potekala prav v bližini le-teh. V letu 2014 so policisti PU Ljubljana opravili varovanje 312 (965) javnih prireditev. Največ angažiranja je bilo potrebnega pri varovanju tekem v 1. slovenski nogometni ligi, derbijev med NK Olimpija in NK Maribor, prijateljskih nogometnih tekem (NK Olimpija in Chelsea FC ter reprezentlačne tekme med Slovenijo in Kolumbijo), košarkarskih tekem lige ABA in Eurocupa ter hokejskih tekem lige EBEL.

Na podlagi ZNPPol je bilo na podlagi 60. člena izrečenih 6 (2) ukrepov prepovedi udeležbe na športnih prireditvah.

Obraavnanih je bilo 162 (145) kršitev Zakona o orožju. Zaradi suma, da posamezniki ne izpolnjujejo pogojev za posest orožja, je bilo pristojnim upravnim enotam poslanih 118 (197) pobud za uvedbo upravnega postopka za odvzem orožja, največkrat za pištole in lovsko orožje.

PU Ljubljana je pri nadzorih nad zasebno-varnostnimi subjekti opravila 4.324 (5.271) kontrol varnostnikov. V letu 2014 je v 212 (261) primerih ocenjevala upravičenost uporabe fizične sile varnostnikov in ugotovila, da so varnostniki v 212 (259) primerih uporabili fizično silo zakonito. Pri obravnavi upravičenih uporab fizične sile so enote zoper udeležene osebe podale 22 (34) kazenskih ovadb in ugotovile 261 (222) prekrškov. Subjekti za zasebno varovanje so poročali o 1.325 (1.739) ukrepih zadržanja do prihoda policije in 9 (30) uporabah sredstev za vklepanje. Policisti PU Ljubljana so v letu 2014 ugotovili 339 (345) kršitev Zakona o zasebnem varovanju, ki so v pristojnosti policije.

V 213 (228) primerih so policisti nudili pomoč državnim organom, gospodarskim družbam in zavodom ter drugim organizacijam in posameznikom z javnimi pooblastili, kadar so se jim državljeni, pri opravljanju nalog iz njihove pristojnosti, fizično upirali ali kadar je bilo njihovo upiranje upravičeno pričakovati.

2.1.3 Zagotavljanje varnosti cestnega prometa

Stanje prometne varnosti v letu 2014 je bilo v primerjavi z letom 2013 na približno enaki ravni. Obravnavanih je bilo 5.426 (5.756) prometnih nesreč, od tega 22 (22) prometnih nesreč s smrtnim izidom, v katerih je umrlo 26 (25) udeležencev prometnih nesreč, hudo telesno poškodovani so bili 203 (177) udeleženci, lahko telesno poškodovanih pa je bilo 1.965 (2.268) udeležencev. Najpogostejši vzroki prometnih nesreč so bili neprilagojena hitrost, neupoštevanje pravil o prednosti, neustrezna varnostna razdalja in nepravilna stran oz. smer vožnje. Zmanjšalo se je število obraavnanih prometnih nesreč s telesnimi poškodbami in prometnih nesreč z materialno škodo. V prometnih nesrečah s smrtnim izidom se je povečalo število voznikov osebnih avtomobilov in potnikov v vozilih, zmanjšalo pa se je število pešcev, kolesarjev in voznikov motornih koles.

Policisti so obraavnali 83.762 (77.846) kršitev Zakona o pravilih cestnega prometa. Povečalo se je število odrejenih preizkusov z alkotestom ter število začasno odvzetih motornih vozil, manj pa je bilo odrejenih strokovnih pregledov zaradi alkohola in prepovedanih drog.

V letu 2014 pri prevozih nevarnega blaga ni bilo (0) ugotovljenih kršitev. V enem (3) primeru je bilo v prometni nesreči udeleženo vozilo, ki je prevažalo nevarno snov. Opravljenih je bilo 16 (27) spremstev izrednih prevozov.

V letu 2014 je bilo 18 (24) večjih javnih prireditev na cestah, pri katerih so policisti urejali promet ali sodelovali pri varovanju z mobilnimi zaporami. Na podlagi izdelanih načrtov in izdanih dovoljenj je bilo organizirano zavarovanje vseh večjih prireditev, med katerimi velja izpostaviti 21. kolesarsko dirko po Sloveniji 2014, 37. rally Saturnus, 33. mednarodni kolesarski maraton Franja, 58. pohod Ljubljana 2014, 1. mednarodni tekaški maraton Wings for Life, Maturantsko parado 2014, 8. mednarodni kolesarski maraton Alpe, Svetovno amatersko kolesarsko prvenstvo in 19. Ljubljanski tekaški maraton. PU Ljubljana je izvedla tudi preventivno - represivne akcije "Uporaba mobilnih telefonov med vožnjo", "Varnost na nivojskih prehodih", "Uporaba varnostnega pasu - Seatbelt", "0,0 šofer", "Varna pot v šolo", "Varnost voznikov enoslednih motornih vozil", "Evropski nadzor na avtobusih - Voyager", "Varnost kolesarjev", "Starejši vozniki v cestnem prometu", "Alcohol & Drugs" "Varnost v turistični

sezoni", "Začetek šolskega leta", "Evropska noč brez PN", "Hitrost - počasneje je varneje", "Evropski teden prometne varnosti - Speed" ter "Bodi PreViden". PU Ljubljana je sodelovala s SPV MO Ljubljana pri izvedbi preventivne akcije "Teden mobilnosti - Dan brez avtomobila", ki je potekala med 16.9. in 22.9.2014.

Sodelovanje z Ministrstvom za infrastrukturo oz. z Inšpektoratom RS za infrastrukturo, DRI upravljanje investicij d.o.o. ter z Direkcijo Republike Slovenije za infrastrukturo, je potekalo v okviru dela v komisijah za ogled cest in podajanja pisnih predlogov za izboljšanje prometne infrastrukture. Podani predlogi so bili v veliki meri tudi upoštevani. PU Ljubljana je na področju prometne varnosti sodelovala z vsemi občinami na območju PU Ljubljana.

2.1.4 Nadzor državne meje in izvajanje predpisov o tujcih

Varovanje državne meje izven mejnih prehodov je potekalo v skladu s Strategijo dela policije pri varovanju zunanje schengenske meje. Državno mejo je na mejnih prehodih prestopilo 1.011.549 (951.762) potnikov oz. 6,3 % več kot v letu 2013. Na mejnih prehodih Babno Polje, Novi Kot in Osilnica je uspešno potekala skupna mejna kontrola slovenskih in hrvaških mejnih organov.

Na področju nedovoljenih migracij in bivanja tujcev je bilo izvedenih 1.990 (2.314) ukrepov oz. 14,0 % manj kot v letu 2013. Na podlagi Zakona o tujcih je bilo ugotovljenih 1.215 (1.258) kršitev oz. 3,4 % manj kot v letu 2013. Ugotovljenih je bilo 162 (227), oz. 28,6 % manj, kršitev Zakona o nadzoru državne meje. Večina potnikov je namreč uredila veljavne potne listine, ki so potrebni za prestop državne meje, zaradi česar je bilo teh kršitev manj. Na podlagi Zakona o prijavi prebivališča je bilo ugotovljenih 613 (779) oz. 21,3 % manj kršitev, kar lahko pripišemo doslednejšemu izvajanju prijavo - odjavne službe.

V letu 2014 je bilo v Oddelku za državno mejo in tujce vodenih 62 (51) oz. 21,6 % več upravnih zadev, predvsem zaradi postopkov dovolitve zadrževanja tujcev na ozemlju Republike Slovenije po Zakonu o tujcih, v manjšem delu pa po Zakonu o nadzoru državne meje.

Na mejnih prehodih je bilo zavrženih 23 (40) oz. 42,5 % manj tujcev, ki niso izpolnjevali pogojev za vstop v državo. Razlog za zmanjšanje ukrepov je vstop R Hrvaške v območje EU in izvajanje schengenskih standardov na njihovem ozemlju. V večini primerov tujci niso imeli ustreznih listin ali veljavnih vizumov, premalo finančnih sredstev za vstop ali tranzit ali pa so bile zaznane grožnje javnemu redu. Policisti PU Ljubljana so na mejnih prehodih obravnavali 2 (3) primera zasegov hladnega orožja in 9 (25) primerov zlorab listin. Na mejnih prehodih ni bilo (11) izdanih dovoljenj za vnos, iznos in tranzit orožja čez državno mejo, saj za državljane R Hrvaške po vstopu v EU to ni več potrebno. Pri varovanju državne meje so bile uporabljene vse oblike policijskega dela. Pri varovanju državne meje so sodelovale tudi Policijska postaja vodnikov službenih psov Ljubljana, Postaja konjeniške policije Ljubljana in Letalska policijska enota GPU, sodelovali pa smo tudi z ostalimi subjekti. Policisti so v notranjosti države uspešno odkrivali tujce, ki so nedovoljeno prestopili notranjo in zunanjo državno mejo. V večini primerov so bile ciljne države ostale članice Evropske Unije.

Policijska uprava Ljubljana je obravnavala 64 (54), oz. 18,5 % več, primerov nedovoljenih prehodov tujcev, kateri so vstopili na zunanji meji. Prevladujejo državljani Afganistana, Kosova, Sirije, Albanije, BiH in Ukrajine. Večina ilegalnih pribežnikov je v državno vstopila na območju drugih policijskih uprav.

Obravnavanih je bilo 34 (47) oz. 27,7 % manj tujcev, ki so nedovoljeno prestopili notranje meje. Največ je bilo državljanov Afganistana, Ukrajine, BiH in Srbije. Zmanjšanje števila nedovoljenih prestopov je posledica ciljnega izvajanja izravnalnih ukrepov, katere izvaja predvsem Policijska postaja za izravnalne ukrepe Ljubljana. Obravnavanih je bilo 64 (41) oz. 35,9 % več tujcev, kateri so v letu 2014 zaprosili za mednarodno zaščito. Med prosilci je bilo največ državljanov Afganistana, Ukrajine in Srbije.

PU Ljubljana je na podlagi mednarodnih sporazumov o vračanju oseb tujim varnostnim organom vrnila 21 (23) oz. 8,7 % manj tujcev kot v letu 2013. Od tujih varnostnih organov smo sprejeli 2 (0) tujca.

PU Ljubljana je izdala 181 (184) odločb o prostovoljni vrnitvi in 68 (58) odločb o vrnitvi po Zakonu o tujcih. Največ odločb je bilo izdano državljanom BiH, Kosova, Srbije in Makedonije.

2.2 DRUGE DEJAVNOSTI

2.2.1 Policijsko delo v skupnosti

S preventivnimi vsebinami in prikazom dela policistov je PU Ljubljana sodelovala na Taborniškem festivalu v Tivoliju, sejmu Informativa, Študentski areni, Otroškem bazarju ter na Oratoriju v župniji Homec. Policisti PU Ljubljana so sodelovali tudi na Festivalu za tretje življenjsko obdobje ter pri izvedbi preventivne akcije "Skupaj za vašo varnost", ki je usmerjena k varni in pravilni uporabi pirotehnik. V osnovnih šolah so se izvajali projekti "Policist Leon", "Varno na poti v šolo in domov", "Otrok - policist za en dan", "Zberi pogum in povej" ter "Ne pozabite na varnost". Skupaj z MO Ljubljana je PU Ljubljana sodelovala pri preventivnih projektih, ki so se odvijali v okviru Evropskega tedna mobilnosti ter na občinskem in državnem tekmovanju osnovnih šol z naslovom "Kaj veš o prometu?". Pri izvajanju aktivnosti so policijske enote uporabljale tudi mobilno policijsko pisarno. Izvedenih je bilo 3.593 (3.818) preventivnih aktivnosti, od tega 1.060 (1.267) s področja javnega reda, 919 (970) s področja kriminalitete, 1.047 (1.070) s področja cestnega prometa, 12 (24) s področja državne meje in tujcev ter 555 (486) z drugih področjih. Predstavniki policijskih postaj in policijske uprave so se 163 (200) krat udeležili sestankov in drugih oblik sodelovanja s predstavniki lokalnih skupnosti.

Poleg preventivnih aktivnosti je PU Ljubljana začela uvajati nove strategije in pristope s področja policijskega dela v skupnosti. V ta namen je bilo organizirano usposabljanje vseh vodstvenih delavcev, policistk in policistov na področju policijskega dela v skupnosti. Predstavniki PU Ljubljana so se meseca oktobra udeležili sestanka Zveze lovskih družin Ljubljana z lovskimi čuvaji in predsedniki osmih lovskih društev, na katerem je bila obravnavana tematika izvajanja pooblastil lovskih čuvajev, vloga lovske inšpekcije ter sodelovanja med lovskimi čuvaji, lovskimi društvi in policijo pri obravnavanju problematike povezane z nezakonitim lovom, vožnjo v naravnem okolju, okoljsko problematika in nezakonitim odlaganjem odpadkov ter z drugimi operativnimi problemi, s katerimi se pri izvajanju dejavnosti soočajo lovška društva in policisti. Na podlagi izmenjenih informacij in izpostavljene problematike je bil podan predlog lovski in ribiški zvezi, za vzpostavitev in krepitev trajnega sodelovanja na regionalnem in lokalnem nivoju, aktivnosti v zvezi sodelovanja pa bodo v nadaljevanju potekale tudi z drugimi subjekti (Gasilska zveza Slovenije in gasilska društva, idr.).

PU Ljubljana je v letu 2014 aktivno sodelovala pri aktivnostih zaščite in reševanja ljudi in premoženja ter odpravljanja posledic vremenskih ujm. V letu 2014 so bile tri večje ujme, ki so zajele večino območja PU Ljubljana in sicer žled v mesecu februarju 2014 ter poplave v mesecu februarju, marcu ter oktobru in novembru 2014. Najbolj prizadeta so bila območja policijskih postaj Logatec, Cerknica, Vrhnika, Ljubljana Vič, Zagorje ob Savi ter Kamnik, katera so bila v času največjih aktivnosti tudi kadrovsko okrepljena. Policisti PU Ljubljana so neposredno sodelovali in bili v stalnih stikih s štabi civilne zaščite posameznih lokalnih skupnosti, kjer so bili štabi aktivirani. Policisti PU Ljubljana so opravljali naloge v pristojnosti policije z različnimi oblikami dela z namenom varovanja ljudi in premoženja, preprečevanja in odkrivanja prekrškov ter kaznivih dejanj, neposrednega nadzora določenih območij in terena ter zbiranja obvestil in podatkov.

2.2.2 Operativno-komunikacijska dejavnost

Operativno komunikacijski center PU Ljubljana je v letu 2014 na interventno telefonsko številko 113 sprejel 175.424 (182.530) klicev. Med temi je bilo 66.737 (72.567) interventnih klicev, ki zahtevajo prihod policije na kraj dogodka. Interventni klici so predstavljali 38,0 % (39,8 %) vseh klicev na telefonsko številko 113. Na podlagi interventnih klicev je bilo na kraj interventnega dogodka napotenih 82.474 (89.838) policijskih patrolj. Povprečni reakcijski čas policijskih patrolj (čas od klica na telefonsko številko 113 do prihoda policistov na kraj interventnega dogodka) je bil za vse interventne dogodke 27 minut in 12 sekund (25 minut in 18 sekund), za nujne interventne dogodke pa 12 minut in 36 sekund (12 minut in 7 sekund).

Operativno komunikacijski center PU Ljubljana je v okviru svojih nalog v 11.205 (16.073) primerih obveščal policijske enote in njihove predstojnike, v 64.019 (50.822) primerih pa so bili, glede na vrsto varnostnega dogodka, obveščeni tudi drugi organi in organizacije.

2.2.3 Forenzična in kriminalistično tehnična dejavnost

Na področju forenzičnih (kriminalistično tehničnih) dejavnosti je bila posebna pozornost posvečena zagotavljanju ustrezne skrbniške verige nad forenzičnimi dokazi.

V mesecu juliju je bila izvedena digitalizacija vseh policijskih postaj v PU Ljubljana. V tej zvezi so bila na posvetih in delovnih sestankih izvedena izobraževanja policistov.

Policisti in kriminalisti PU Ljubljana so opravili 8.589 (10.489), oz. 18,1 % manj kot v letu 2013, ogledov krajev kaznivih dejanj in dogodkov. Identificiranih je bilo 370 (433) sledi, kar predstavlja v primerjavi z letom 2013 upad za 14,5 %. Upad identificiranih sledi je v sorazmerju z upadom števila opravljenih ogledov.

V letu 2014 je bilo v 401 (351) zadevi opravljenih 1.392 (1.099) zavarovanj in preiskav elektronskih naprav. Podatki so bili zavarovani in preiskani iz 1.450 (1.155) elektronskih naprav in sicer v 350 (451) primerih iz trdih diskov, v 647 (455) primerih iz mobilnih telefonskih aparatov, v 243 (186) primerih iz USB flash pomnilnikov in v 199 (65) primerih iz ostalih elektronskih naprav kot so optični nosilci, diskete, navigacija itd.

2.2.4 Analitska dejavnost

V letu 2014 je bilo izdelanih 69 (59), oz. 16,9 % več kot v letu 2013, analitičnih informacij in poročil. Analize so se nanašale na različna kazniva dejanja kot so npr. umori, velike tatvine, izsiljevanja, preprodaja prepovedanih drog, prostitucija, pedofilija, prepovedani prehodi čez državno mejo in trgovanje z ljudmi, poslovne goljufije in oškodovanje upnikov.

2.2.5 Nadzorna dejavnost

Skladno s Pravili za izvajanje nadzora v policiji je bilo opravljenih 36 (43) nadzorov nad delom delavcev ter 9 (12) nadzorov nad delom policijskih enot.

Ugotovljeno je bilo, da je delo enot potekalo skladno s predpisi in navodili. Določene pomanjkljivosti ugotovljene pri nadzorih, na operativno delo enot niso vplivale.

2.2.6 Spremljanje izvajanja policijskih pooblastil in ogrožanja policistov

Policisti so v letu 2014, zaradi kaznivih dejanj, preprečitve nadaljevanja prekrškov ali drugih razlogov odredili 1.113 (1.127) odvzemov prostosti, oz. za 1,2 % manj kot v letu 2013. Uporabljenih je bilo 2.486 (2.456), oz. 1,2 % več, prisilnih sredstev. Zoper kršitelje so bila največkrat uporabljena najmilejša prisilna sredstva telesna sila in sredstva za vezanje in vklepanje, kar pomeni, da sta bili pri uporabi policijskih pooblastil spoštovani načeli postopnosti in sorazmernosti. Zaradi uporabe prisilnih sredstev je utrpelo posledice 40 (27) policistov in 109 (87) kršiteljev.

Različne službe so obravnavale 66 (78), oz. 15,4 % manj, kaznivih dejanj preprečitve uradnega dejanja uradni osebi in napada na uradno osebo, ko ta opravlja naloge varnosti. Evidentiranih je bilo 13 (18) groženj policistom, od katerih je bilo vseh 13 (17) ocenjenih z nizko stopnjo ogroženosti, nobena (1) grožnja policistu pa ni bila ocenjena s srednjo stopnjo ogroženosti.

2.2.7 Reševanje pritožb

V letu 2014 je bilo zoper postopke policistov vloženi 112 (101) pritožb oz. 10,9 % več kot v letu 2013. Rešenih je bilo 111 (93) pritožb oz. 19,4 % več. 39 (47) pritožb je bilo obravnavanih v pomiritvenih postopkih pri vodji organizacijske enote, od katerih jih je bilo uspešno zaključenih 15 (25). Za 3 (3) pritožbe je bilo ugotovljeno, da ravnanje policistov ni bilo skladno s predpisi. Zaradi neizpolnjevanja pogojev za obravnavo je bilo zaključenih 60 (38) pritožb. Po spremembi predpisov, ki urejajo pritožbeni postopek, se je le-ta poenostavil ter postal bolj jasen in transparenten. Policistom je bilo danih več pravic oziroma so se njihove pravice izenačile s pravicami pritožnikov, poleg tega pa se jih je razbremenilo obvezne prisotnosti pri obravnavi pritožbe. Na sejah senatov je bilo obravnavanih manj pritožb, med drugim tudi zato, ker so bili pomiritveni postopki pri predstojnikih policijskih enot izvedeni celovito in strokovno. Sprememba predpisov omogoča tudi to, da se pritožbeni postopek konča na predlog pritožnika kljub njegovemu nestrinjanju z ugotovitvami.

Na sejah senata za pritožbe Ministrstva za notranje zadeve je bilo obravnavanih 22 (17) pritožb, od katerih je bilo 5 (4) utemeljenih. Slaba polovica pritožb se je nanašala na delo policistov s področja javnega reda in miru, sledijo pritožbe s področja cestnega prometa, s področja kriminalitete ter v zvezi drugih dogodkov. Od skupno 184 (110) pritožbenih razlogov, je bilo pri vodji organizacijske enote obravnavanih 70 (55) pritožbenih razlogov, ravnanje policistov pa je bilo pri vodji organizacijske enote v 7 (5) primerih ocenjeno kot neskladno s predpisi. Na sejah senatov je bilo obravnavanih 43 (28) pritožbenih razlogov, od tega jih je bilo 13 (7) ocenjenih kot utemeljenih. Pritožbeni razlogi so se v največji meri nanašali na uporabo pooblastil, sledi neprimerna komunikacija, neukrepanje ter uporaba prisilnih sredstev.

2.2.8 Notranje preiskave

Na podlagi Zakona o kazenskem postopku in Zakona o državnem tožilstvu, je bilo 20 (22) kaznivih dejanj, katerih storitve so bile osumljene uradne osebe zaposlene v Policiji, odstopljenih v reševanje Specializiranemu državnemu tožilstvu Republike Slovenije. Obravnavani so bili sumi storitve kaznivega dejanja ponarejanja listin, ponarejanja uradnih listin, zlorabe uradnega položaja ali uradnih pravic in goljufije. Storitve kaznivih dejanj je bilo osumljenih 17 (15) oseb zaposlenih v Policiji. Poleg tega je bilo 11 (12) prijav kaznivih dejanj odstopljenih Specializiranemu državnemu tožilstvu Republike Slovenije po III. odstavku 147. člena Zakona o kazenskem postopku, saj niso obstajali razlogi za sum, da je uradna oseba policije storila kaznivo dejanje. V omenjenih prijavah se je 14 (18) različnim uradnim osebam, zaposlenim v Policiji, očitala storitev kaznivih dejanj. V petih (5) primerih so policisti Specializiranega državnega tožilstva Republike Slovenije po obvestilu Policije sami sprejeli kazenske ovadbe na zapisnik oz. prevzeli obravnavo in nadaljevali s predkazenskim postopkom.

Zaradi suma storitve kaznivih dejanj je bila na podlagi Zakona o delovnih razmerjih, 2 (4) policistoma odpovedana pogodba o zaposlitvi - izredna odpoved, 7 (3) policistov in strokovno tehnični delavec, pa so bili na kršitve pogodbenih in drugih obveznosti iz delovnega razmerja, pred redno odpovedjo pogodbe o zaposlitvi, pisno opozorjeni.

2.2.9 Informacijska in telekomunikacijska dejavnost

V Oddelku za informatiko in telekomunikacije je bilo, zaradi slabih finančnih razmer, tudi leto 2014 zaznamovano v smislu zastarele opreme, ki se je, s ciljem optimalnega in nemotenega dela enot, poskušala čim bolj izkoristiti.

V vseh enotah so bili za potrebe digitalne fotografije nameščeni DVD zapisovalniki, uslužbencem pa so bili v ta namen urejeni primerni dostopi do lokalnega omrežja. Ob naravni ujmi zaradi žleda smo, zaradi izpada komunikacij in električne energije, na PP Logatec, PP Vrhnika in MP Podplanina zagotovili rezervno napajanje s prenosnim agregatom.

2.2.10 Kadrovske in organizacijske zadeve

V PU Ljubljana je bilo na dan 31. 12. 2014 sistemiziranih 1.944 (1.965) in zasedenih 1.524 (1.534) delovnih mest. Zasedba delovnih mest je bila 78,4 % (78,1 %). V številu sistemiziranih delovnih mest je zajetih tudi 29 (87) delovnih mest policistov-kandidatov.

V letu 2014 je bilo sklenjenih 11 (3) novih zaposlitev. Delovno razmerje je bilo sklenjeno z devetimi (1) uradniki (enim policijskim inšpektorjem - psihologom v SD PU Ljubljana, tremi kriminalističnimi inšpektorji specialisti v SKP PU Ljubljana in petimi policisti na policijskih postajah) ter z dvema (2) uslužbencema na strokovno tehničnih delovnih mestih, od tega z enim za določen čas v SOP PU Ljubljana.

Delovno razmerje je prenehalo 49 (29) uslužbencem. Vzroki za prenehanje delovnega razmerja so bile odpovedi 11 (13) uslužbencev, 30 (7) se jih je upokojilo, trije (3) uslužbenci so umrli, enemu (1) uslužbencu je prenehalo delovno razmerje zaradi prenehanja nadomeščanja, štirim (5) uslužbencem pa zaradi izredne odpovedi delovnega razmerja.

2 (5) javnim uslužbencem je s sklepom prenehalo delovno razmerje zaradi kršitve pogodbenih obveznosti. 8 (7) javnim uslužbencem je bilo izdano opozorilo pred redno odpovedjo pogodbe o zaposlitvi, od tega 5 (3) ker so imela njihova ravnanja vse znake kaznivega dejanja in 3 (4) zaradi ostalih kršitev pogodbenih ali drugih obveznosti iz delovnega razmerja.

V letu 2014 so bili v uvedeni 4 (0) disciplinski postopki zoper javne uslužbence.

Na druga delovna mesta v okviru Policije je bilo premeščenih 330 (218) uslužbencev, od tega 138 (154) v isti organizacijski enoti, 73 (37) med organizacijskimi enotami v PU Ljubljana, 47 (16) jih je bilo premeščenih iz PU Ljubljana v druge organizacijske enote Policije, 72 (11) pa jih je bilo premeščenih v PU Ljubljana iz drugih organizacijskih enot Policije.

2.2.11 Izobraževanje, izpopolnjevanje in usposabljanje

V Višji policijski šoli sta se v letu 2014 (po novem programu) iz dela izobraževali dve generaciji policistov - kriminalistov, vodij policijskega okoliša in vodij izmene. Študij je septembra 2014 uspešno zaključilo 24 policistov, 36 policistov, ki so študij pričeli oktobra 2014, pa bo višješolski študij zaključilo predvidoma v mesecu septembru 2015.

V Višji policijski šoli se ob delu (po novem programu) izobražuje tudi 36 (10) policistov – NDM, kateri so bili napoteni na izobraževanje v okviru višješolskega študijskega programa "policist". Zaključek študija teh policistov je predviden v mesecu marcu 2015.

V letu 2014 je PU Ljubljana izvedla usposabljanje s področja policijskega dela v skupnosti, katerega se je v 31 terminih udeležilo 429 policistov.

PU Ljubljana je organizirala 13 (18) različnih usposabljanj za policiste, katerih se je udeležilo 1.706 (2.207) policistov. Na usposabljanja, izpopolnjevanja in posvete, ki so jih organizirale zunanje institucije, so bili napoteni 4 (1) policisti. PU Ljubljana je na usposabljanja, ki jih je organizirala PA GPU ali druga NOE GPU, napotila 1.206 (1.390) policistov.

V skladu s "Programom praktičnega usposabljanja policistov za NDM na območnih policijskih postajah" so bili 4 (7) policisti - NDM začasno napoteni na območne policijske postaje v PU Ljubljana, za obdobje šestih mesecev.

Na 8. in 9. izvedbo usposabljanja po programu "Vodenje v policiji", je bilo v letu 2014 napoteni 9 (8) uslužbencev PU Ljubljana, kateri so že razporejeni na vodstvena delovna mesta na policijskih postajah.

Program praktičnega postopka in samoobrambe je bil izveden skladno z načrtom, vključeval pa je tudi predloge operativnih služb PU Ljubljana. Posamezne enote so okviru dovoljenih ur in na podlagi izdelanega načrta, opravile samoizobraževanje s področja pooblastil. V letu 2014 je bilo pri

usposabljanju in izpopolnjevanju vadbe praktičnega postopka in samoobrambe, zaradi opravičene odsotnosti 70 (57) policistov neocenjenih (največ zaradi bolniške odsotnosti).

Za vse policiste PU Ljubljana so bili, po programu GPU, organizirani in izvedeni trije sklopi vaj v streljanju. Povprečna udeležba policistov na vajah v streljanju je bila 86,6 %.

2.2.12 Finančno-materialne zadeve

PU Ljubljani so bile za leto 2014 dodeljene pravice porabe finančnih sredstev z IFN 2014, v skupni vrednosti 2.730.874,00 €. Celotna poraba finančnih sredstev za leto 2013 je znašala 3.579.456,00 €.

Na področju rednih materialnih stroškov so bile PU Ljubljana za leto 2014 dodeljene pravice porabe v znesku 776.551,00 € oz. kar za 25 % manj kot je znašala poraba v letu 2013. IFN 2014 za materialne stroške - projekt splošni je znašal 2.343.474,00 €. Konec meseca oktobra 2014 je vlada RS potrdila rebalans proračuna za leto 2014. Z rebalansom proračuna so se pravice porabe finančnih sredstev za PU Ljubljana povečale na področju rednih materialnih stroškov za 40 % in na področju posebnih sredstev za izvajanje temeljne dejavnosti za 34 %. Pravice na področju mejni prehodi na meji EU so se zmanjšale za 5 %. Na podlagi odobrenih finančnih sredstev je znašala poraba finančnih sredstev PU Ljubljana v letu 2014 3.639.938,00 €, oz. 97 % glede na rebalans IFN 2014.

Zaradi pomanjkanja finančnih sredstev iz naslova rednih materialnih stroškov je bila realizirana nabava blaga le za nujna operativna in administrativna dela. Iz naslova tekočega vzdrževanja so bile realizirane le storitve na opremi in objektih, ki so preprečevale nastajanje nadaljnje škode. Strokovnim službam GPU in MNZ oz. lastnikom objektov so bila posredovana številna problemska poročila o stanju objektov in opreme ter predlogi za ureditev stanja (PP VSP Ljubljana, PP Ljubljana Šiška, PP Zagorje ob Savi, PP Hrastnik, PP Ljubljana Moste, PP Kamnik, PKP Ljubljana, PP Ljubljana Bežigrad, PPP Ljubljana, PP Logatec, PP Ljubljana Vič in PU Ljubljana). V letu 2014 je bilo PU Ljubljana iz sredstev Sklada za zunanje meje dodeljenih 31 novih vozil in sicer 14 vozil Renault Megane Grandtour DCI 110 in 17 vozil VW Golf 2.0 TDI 4 MOTION.

V letu 2014 je bilo iz drugih policijskih uprav na PU Ljubljana prerazporejenih 31 belo modrih službenih vozil znamke Opel Astra in 11 civilnih vozil znamke Škoda.

V PU Ljubljana je bilo zaradi izrabljenosti v letu 2014 izločenih iz uporabe 33 vozil oz. prevoznih sredstev (17 osebnih belo modrih vozil, 1 intervencijsko vozilo, 1 kombinirano vozilo s policijskimi oznakami, 13 osebnih civilnih vozil in 1 tovorna prikolica za prevoz službenih konj). Zaradi izredno slabega stanja službenih vozil je PU Ljubljana v letu 2014 posredovala strokovnim službam MNZ in GPU več problemskih poročil s predlogi za izboljšanje stanja na tem področju.

2.2.13 Mednarodno sodelovanje

Direktor PU Ljubljana ter vodja SKP in predstavnik SUP PU Ljubljana so se skupaj z vodstvi PU Novo mesto in PU Koper v Novem mestu udeležili delovnega sestanka s predstavniki PU Primorsko - goranske iz MUP R Hrvaške. Direktor PU Ljubljana se je udeležil tudi mednarodne konference šefov policij glavnih mest Evrope, ki je potekala v Ankari, Turčija.

V okviru dvostranskega sodelovanja so se predstavniki Policijske uprave Ljubljana udeležili srečanj s predstavniki PU Primorsko - goranska iz MUP R Hrvaške. Obravnavane so bile aktualne teme s področja varovanja skupne državne meje in preprečevanja nedovoljenih migracij ter izvajanja nalog policije v času turistične sezone. Aktivnejše sodelovanje je potekalo tudi zaradi izvajanja skupne mejne kontrole.

Direktor PU Ljubljana ter vodja OKC PU Ljubljana sta se v Vilni v Litvi udeležila zaključne konference projekta o razvoju analitično podprte preventive in boju proti splošni kriminaliteti.

Predstavniki SD PU Ljubljana se je v okviru mreže policij evropskih prestolnic udeležil konference v Bruslju.

Poleg naštetega se v enotah PU Ljubljana vsako leto opravi tudi več uradnih in neuradnih obiskov predstavnikov tujih varnostnih organov, katerih gostitelj je sicer GPU, predstavniki PU pa pri tem sodelujejo s predstavitvijo objektov, delovnih sredstev in delovnih metod slovenske policije.

2.2.14 Odnosi z javnostmi

Predstavniki za odnose z javnostmi Policijske uprave Ljubljana so obveščali javnost o delu PU Ljubljana s posredovanjem obvestil medijem, z odgovori na vprašanja medijev in občanov ter podjetij, organizacij in drugih subjektov.

Komandirji policijskih postaj so v skladu z Zakonom o organiziranosti in delu v policiji koordinirali delo z javnostmi na t.i. "lokalnem nivoju". Obveščanje je potekalo v sodelovanju s predstavniki PU Ljubljana za odnose z javnostmi. Po predhodni odobritvi generalnega direktorja policije smo nudili pomoč pri organizaciji v zvezi z zaprosil za potrebe snemanj videospotov, filmov in nadaljevanj. Najpogosteje so produkcijske hiše zaprosile za službena vozila policije, občasno pa tudi za prisotnost policistov.

V letu 2014 je Policijska uprava Ljubljana organizirala 6 (4) tiskovnih konferenc. Medijem je bilo posredovanih 280 (315) dnevni informacij za kroniko ter drugih posameznih obvestil za javnost (pogrešane osebe, obvestila o pobegih s kraja prometnih nesreč, iskanje oseb v zvezi predkazenskih postopkov, zapore cest, ipd.). Evidentirano je bilo 1.058 (1.318) zaprosil z različnih delovnih področij s strani medijev. Največ oz. 624 (690) zaprosil je bilo s področja kriminalitete, sledi 250 (382) zaprosil s področja prometne varnosti in 184 (246) zaprosil s področja splošnih policijskih nalog oz. javnega reda in miru. Na vseh področjih je zaznati manjši upad vprašanj medijev, kljub temu, da se je na območju PU Ljubljana zgodilo več odmevnih dogodkov (umori, uboji, ipd.). Ob tem bi izpostavili primer pogrešanega državljanja Nemčije, ki je bil kasneje najden mrtev v Ljubljani. Prejeli smo več vprašanj predvsem tujih medijev. Temu primerno smo posredovali tujim medijem več informacij in odgovorov ter podali več izjav.

Predstavniki PU Ljubljana za odnose z javnostmi oz. uslužbenci NOE PU Ljubljana ter predstavniki policijskih enot so v zvezi s posameznimi dogodki podali 116 (117) izjav televizijskim hišam in 59 (58) izjav radijskim postajam. Organiziranih je bilo 7 dogodkov s protokolarnimi aktivnostmi (slovesnost ob 40. letnici Postaje konjeniške policije Ljubljana, slovesnost ob dnevu Policije, pogreb policista Damjana Kukoviča, slovesnosti ob Dnevu spomina na mrtve (prižiganje sveče v osamosvojitveni vojni padlemu policistu Stanislavu Strašku in policistu Damjanu Kukoviču), obisk ministrice Vesne Györköš Žnidar ter obisk premierja Mira Cerarja).

2.2.15 Dejavnost specializiranih policijskih enot

V letu 2014 je bila Posebna policijska enota PU Ljubljana (v nadaljevanju: PPE PU Ljubljana) sklicana v 48 (87) primerih, največkrat zaradi varovanj športnih prireditev ter zaradi varovanj protestnih shodov. Eno od pomembnejših aktiviranj je bilo aktiviranje starešin PPE PU Ljubljana zaradi koordinacije izvajanja nalog ob naravni nesreči (Žled 2014). V enem primerih je bila PPE PU Ljubljana sklicana zaradi izvajanja hišnih preiskav in prijetja oseb v sodelovanju z UKP GPU, v enem primeru pa zaradi iskanja storilca kaznivega dejanja umora na območju Domžal. V dveh primerih so policisti PPE PU Ljubljana sodelovali pri izvajanju poostrenih nadzorov v gostinskih lokalih. Policisti gorske enote - PPE III, so bili največkrat aktivirani zaradi reševanja ljudi v visokogorju, v posameznih primerih pa tudi zaradi izvajanja preventivnih akcij v gorah.

Vodniki službenih psov so opravili 1.144 (1.185) intervencij in v 771 (957) primerih pomagali drugim enotam pri intervencijah. Sodelovali so v 13 (8) asistencah in 73 (75) iskanjih pogrešanih oseb. S službenim psom je bilo najdenih 6 (6) pogrešanih oseb. Sodelovali so pri 216 (94) varovanjih javnih zbiranj. V 188 (165) primerih so sodelovali pri iskanju storilcev kaznivih dejanj na terenu, v objektih pa v 7 (15) primerih. Pri teh iskanjih je bilo prijetih 25 (44) osumljencev kaznivih dejanj.

Policisti vodniki s službenimi psi za iskanje prepovedanih drog so opravili skupaj 145 (171) preiskav. V teh preiskavah so v 38 (18) primerih odkrili skrito prepovedano drogo.

Policisti vodniki s službenimi psi za iskanje eksplozivnih snovi so opravili 38 (103) preventivnih pregledov, od tega 26 (46) pregledov objektov, 4 (14) preglede motornih vozil in 6 (20) pregledov terena.

Policisti konjeniki so v letu 2014 sodelovali pri varovanjih javnih zbiranj, izvajali naloge na varnostno obremenjenih območjih, sodelovali pri izvajanju preventivnih aktivnosti, iskanju pogrešanih oseb in opravljali naloge na državni meji. Sodelovali so pri varovanju 58 (51) javnih zbiranj (javni shodi ter javne in športne prireditve), pri 21 (20) iskalnih akcijah pogrešanih oseb, pri 31 (33) iskanjih storilcev kaznivih dejanj ali prekrškov ter pri 6 (7) iskanjih predmetov. Policisti konjeniki so sodelovali na 62 (66) preventivnih prireditvah. V naravnem okolju so izvajali postopke in ukrepe po Uredbi o prepovedi vožnje z vozili v naravnem okolju ter po Zakonu o ohranjanju narave. Pri tem so izvedli 119 (149) prekrškovnih postopkov. Policisti konjeniki so v 31 (33) primerih nudili pomoč drugim PU.

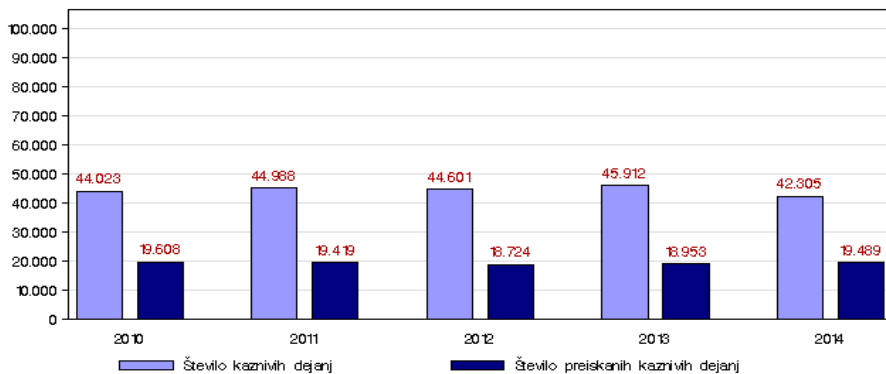
Mag. Stanislav Vrečar
direktor policijske uprave
višji policijski svetnik

Kazniva dejanja, za katera je policija vložila kazensko ovadbo ali poročilo v dopolnitev kazenske ovadbe*

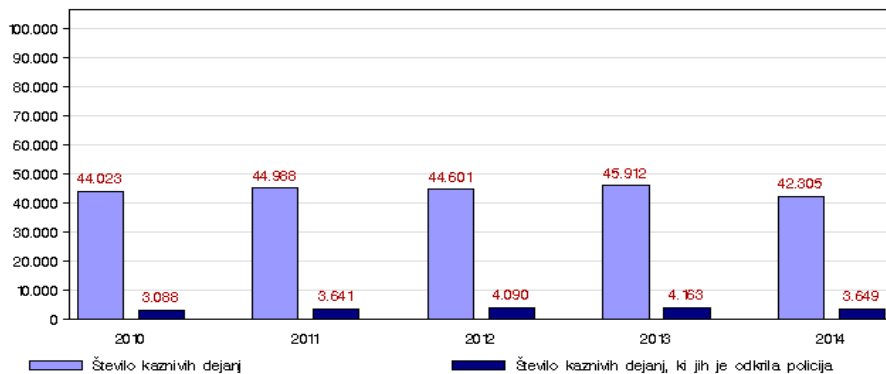
	2010	2011	2012	2013	2014
Število kaznivih dejanj	44.023	44.988	44.601	45.912	42.305
Število preiskanih kaznivih dejanj	19.608	19.419	18.724	18.953	19.489
Delež preiskanih kaznivih dejanj (v %)	44,5	43,2	42,0	41,3	46,1
Število kaznivih dejanj, ki jih je odkrila policija	3.088	3.641	4.090	4.163	3.649
Delež kaznivih dejanj, ki jih je odkrila policija (v %)	7,0	8,1	9,2	9,1	8,6

*Kazniva dejanja, katerih posledica je bila prometna nesreča, niso vključena.

Preiskana kazniva dejanja



Kazniva dejanja, ki jih je odkrila policija



Kazniva dejanja iz prejšnjih let*

Vrsta kriminalitete	Število kaznivih dejanj	Število preiskanih kaznivih dejanj	Škoda (v 1.000 EUR)
Celotna	6.539	5.379	105.973,34
- splošna	4.055	2.981	9.812,10
- gospodarska	2.484	2.398	96.161,23
Organizirana	18	16	0
Mladoletniška	252	252	154,22
Korupcijska kazniva dejanja	4	3	9,62
- z elementi korupcije	4	3	9,62

*Kazniva dejanja, statistično prikazana v prejšnjih letih, katerih preiskovanje se je nadaljevalo v 2014

Kazniva dejanja po enotah

Enota	Število kaznivih dejanj			Število preiskanih kaznivih dejanj		Delež preiskanih kaznivih dejanj (v %)		Število kaznivih dejanj, ki jih je odkrila policija		Delež kaznivih dejanj, ki jih je odkrila policija (v %)	
	2013	2014	porast/upad (v %)	2013	2014	2013	2014	2013	2014	2013	2014
PP Cerknica	487	191	-60,8	351	81	72,1	42,4	47	21	9,7	11,0
PP Domžale	3.395	2.680	-21,1	1.164	1.120	34,3	41,8	110	243	3,2	9,1
PP Grosuplje	1.753	1.814	3,5	806	842	46,0	46,4	262	147	14,9	8,1
PP Hrastnik	287	184	-35,9	183	109	63,8	59,2	20	15	7,0	8,2
PP Kamnik	1.641	1.556	-5,2	895	994	54,5	63,9	34	12	2,1	0,8
PP Kočevje	704	693	-1,6	271	269	38,5	38,8	60	34	8,5	4,9
PP Litija	467	350	-25,1	263	204	56,3	58,3	71	22	15,2	6,3
PP Ljubljana Šiška	6.418	4.880	-24,0	2.204	2.065	34,3	42,3	313	333	4,9	6,8
PP Ljubljana Bežigrad	4.792	5.761	20,2	1.679	2.143	35,0	37,2	204	391	4,3	6,8
PP Ljubljana Center	7.289	8.167	12,0	3.610	4.381	49,5	53,6	1.347	459	18,5	5,6
PP Ljubljana Moste	7.082	6.520	-7,9	2.377	2.758	33,6	42,3	397	922	5,6	14,1
PP Ljubljana Vič	6.514	5.078	-22,0	2.202	1.719	33,8	33,9	297	186	4,6	3,7
PP Logatec	835	657	-21,3	419	373	50,2	56,8	116	160	13,9	24,4
PP Medvode	926	804	-13,2	355	380	38,3	47,3	87	39	9,4	4,9
PP Ribnica	273	436	59,7	147	309	53,8	70,9	32	202	11,7	46,3
PP Trbovlje	699	439	-37,2	485	294	69,4	67,0	64	43	9,2	9,8
PP Vrhnika	1.123	1.126	0,3	559	675	49,8	59,9	121	37	10,8	3,3
PP za izravnalne ukrepe Ljubljana	6	19	-	5	19	83,3	100,0	6	19	100,0	100,0
PP Zagorje ob Savi	297	271	-8,8	170	159	57,2	58,7	47	33	15,8	12,2
Postaja prometne policije Ljubljana	1	2	-	1	2	100,0	100,0	1	2	100,0	100,0
PU Ljubljana	3	-	-	3	-	100,0	-	-	-	0	-
SKP PU Ljubljana	919	677	-26,3	803	593	87,4	87,6	526	329	57,2	48,6
SD PU Ljubljana	1	-	-	1	-	100,0	-	1	-	100,0	-
Skupaj	45.912	42.305	-7,9	18.953	19.489	41,3	46,1	4.163	3.649	9,1	8,6

Posledice kaznivih dejanj

Posledice	2010	2011	2012	2013	2014
Število mrtvih	7	14	13	12	8
Število hudo poškodovanih	61	59	76	68	63
Število lahko poškodovanih	743	658	566	617	631
Škoda (v 1.000 EUR)	88.267,77	76.770,34	109.239,52	89.738,63	107.412,44
- gospodarska kriminaliteta (v 1.000 EUR)	55.438,86	35.438,30	68.880,22	48.444,28	73.073,93
- delež škode gospodarske kriminalitete (v %)	62,8	46,2	63,1	54,0	68,0

Kazniva dejanja brez pravne podlage za pregon

Vrsta kriminalitete	2010	2011	2012	2013	2014	Porast/upad (v %)
Celotna	3.712	3.915	3.065	2.096	2.503	19,4
- splošna	3.276	3.410	2.556	1.562	1.946	24,6
- gospodarska	436	505	509	534	557	4,3
Organizirana	2	-	1	3	-	-
Mladoletniška	103	69	44	35	28	-20,0

Zaključni dokumenti obravnavanih kaznivih dejanj

Vrsta zaključnega dokumenta	2013	2014	Porast/upad (v %)
Število kazenskih ovadb	16.517	11.657	-29,4
Število poročil o dopolnitvi kazenske ovadbe (148/9 ZKP)	6.758	6.823	1,0
Število poročil o dejanjih brez pravne podlage za pregon (148/10 ZKP)	2.188	2.641	20,7
Število kazenskih ovadb - skrajšan postopek*	17.106	17.433	1,9

* Gre za kazenske ovadbe zoper neznane storilce 'bagatelnih' kaznivih dejanj, in sicer:

- tatvine po drugem odstavku 204. člena KZ-1, če višina vrednosti ukradene stvari ne presega 200 EUR,
 - zatajitev po drugem in petem odstavku 208. člena KZ-1, ko vrednost zatajene stvari ne presega 200 EUR,
 - goljufija po petem odstavku 211. člena KZ-1, ko povzročena premoženjska škoda ne presega 200 EUR in
 - poškodovanje tuje stvari po prvem odstavku 220. člena KZ-1, ko je povzročena škoda do 500 EUR,
- ter kazenske ovadbe zoper neznanega storilca za kazniva dejanja, za katera je kot glavna kazen predpisana denarna kazen ali kazen zapora do treh let.

Kazniva dejanja, ki se preganjajo na predlog, vendar so oškodovanci od njega odstopili

Vrsta kaznivega dejanja	Število kaznivih dejanj		
	2013	2014	Porast/upad (v %)
Lahka telesna poškodba	31	30	-3,2
Ogrožanje z nevarnim orodjem pri pretepu ali prepiru	1	6	-
Grožnja	9	10	-
Neupravičeno prisluškovanje in zvočno snemanje	1	-	-
Neupravičeno slikovno snemanje	-	2	-
Kršitev tajnosti občil	1	-	-
Kršitev nedotakljivosti stanovanja	6	9	-
Zloraba osebnih podatkov	1	1	-
Posilstvo	-	1	-
Spolno nasilje	-	1	-
Tatvina	697	1.124	61,3
Zatajitev	80	93	16,3
Gojufija	31	60	93,5
Prikrivanje	5	1	-
Poškodovanje tuje stvari	665	1.184	78,0
Samovoljnost	3	2	-
Skupaj	1.531	2.524	64,9

Struktura ovadenih oseb

Struktura		2013		2014		Porast/upad (v %)
		Število oseb	delež (v %)	Število oseb	delež (v %)	
Spol	skupaj	5.519	100,0	5.560	100,0	0,7
	moški	4.239	76,8	4.320	77,7	1,9
	ženski	1.280	23,2	1.240	22,3	-3,1
Starost	skupaj	5.519	100,0	5.560	100,0	0,7
	14 do 17 let	416	7,5	425	7,6	2,2
	18 do 20 let	423	7,7	371	6,7	-12,3
	21 do 30 let	1.300	23,6	1.321	23,8	1,6
	31 do 40 let	1.328	24,1	1.444	26,0	8,7
	41 do 50 let	994	18,0	1.018	18,3	2,4
	51 let in več	1.055	19,1	979	17,6	-7,2
neznano	3	0,1	2	0	-33,3	
Državljanstvo	skupaj	5.519	100,0	5.560	100,0	0,7
	Slovenija	4.848	87,8	4.938	88,8	1,9
	države EU	175	3,2	184	3,3	5,1
	druge države	496	9,0	438	7,9	-11,7
Celotna kriminaliteta	skupaj	5.519	100,0	5.560	100,0	0,7
	Splošna	4.752	86,1	4.584	82,4	-3,5
	Gospodarska	767	13,9	976	17,6	27,2
	Organizirana	76	1,4	6	0,1	-92,1
	Mladoletniška	484	8,8	491	8,8	1,4
Pravne osebe	skupaj	334	100,0	408	100,0	22,2

Struktura oškodovanih oseb

		2013		2014		Porast/upad (v %)
		Število oseb	delež (v %)	Število oseb	delež (v %)	
Spol	skupaj	22.942	100,0	20.206	100,0	-11,9
	moški	13.267	57,8	11.365	56,2	-14,3
	ženski	9.675	42,2	8.841	43,8	-8,6
Starost	skupaj	22.942	100,0	20.206	100,0	-11,9
	0 do 17 let	1.043	4,5	1.005	5,0	-3,6
	18 do 20 let	787	3,4	745	3,7	-5,3
	21 do 30 let	4.066	17,7	3.508	17,4	-13,7
	31 do 40 let	4.934	21,5	4.368	21,6	-11,5
	41 do 50 let	4.361	19,0	3.917	19,4	-10,2
	51 let in več	7.218	31,5	6.657	32,9	-7,8
neznano	533	2,3	6	0	-98,9	
Državljanstvo	skupaj	22.942	100,0	20.206	100,0	-11,9
	Slovenija	20.648	90,0	18.506	91,6	-10,4
	države EU	1.026	4,5	495	2,4	-51,8
	druge države	1.268	5,5	1.205	6,0	-5,0
Celotna kriminaliteta	skupaj	22.942	100,0	20.206	100,0	-11,9
	Splošna	20.969	91,4	18.384	91,0	-12,3
	Gospodarska	1.973	8,6	1.822	9,0	-7,7
	Organizirana	12	0,1	1	0	-91,7
	Mladoletniška	297	1,3	267	1,3	-10,1
Pravne osebe	skupaj	4.366	100,0	3.701	100,0	-15,2

Kazniva dejanja, obravnavana na podlagi zakona o odgovornosti pravnih oseb za kazniva dejanja

Podlaga	Število kaznivih dejanj		
	2013	2014	Porast/upad (v %)
Zakon o odgovornosti pravnih oseb (25. člen)	2.212	2.676	21,0

Vrste kriminalitete*

Vrsta kriminalitete	2010	2011	2012	2013	2014	Porast/upad (v %)
Celotna	44.023	44.988	44.601	45.912	42.305	-7,9
- splošna	37.439	37.484	37.747	37.354	34.870	-6,6
- gospodarska	6.584	7.504	6.854	8.558	7.435	-13,1
Organizirana	60	45	65	73	11	-84,9
Mladoletniška	833	809	717	854	924	8,2

*Zaradi spremenjene klasifikacije kaznivih dejanj splošne in gospodarske kriminalitete se podatki nekoliko razlikujejo od podatkov, prikazanih v prejšnjih poročilih o delu policije.

Delež posamezne vrste kriminalitete v celotni kriminaliteti

Vrsta kriminalitete	2010	2011	2012	2013	2014
Celotna	44.023	44.988	44.601	45.912	42.305
- splošna (v%)	85,0	83,3	84,6	81,4	82,4
- gospodarska (v%)	15,0	16,7	15,4	18,6	17,6
Organizirana (v%)	0,1	0,1	0,1	0,2	0,0
Mladoletniška (v%)	1,9	1,8	1,6	1,9	2,2

Kazniva dejanja zoper življenje in telo

Vrsta kaznivega dejanja	Število kaznivih dejanj			Število preiskanih kaznivih dejanj		Delež preiskanih kaznivih dejanj (v %)	
	2013	2014	porast/upad (v %)	2013	2014	2013	2014
Uboj - skupaj	9	5	-	9	5	100,0	100,0
- dokončan	2	2	-	2	2	100,0	100,0
- poskus	7	3	-	7	3	100,0	100,0
Umor - skupaj	1	6	-	1	6	100,0	100,0
- dokončan	-	5	-	-	5	-	100,0
- poskus	1	1	-	1	1	100,0	100,0
Posebno huda telesna poškodba	4	1	-	4	1	100,0	100,0
Huda telesna poškodba	33	48	45,5	28	36	84,8	75,0
Lahka telesna poškodba	417	412	-1,2	352	363	84,4	88,1
Druga kazniva dejanja	33	37	12,1	33	37	100,0	100,0
Skupaj	497	509	2,4	427	448	85,9	88,0

Kazniva dejanja zoper spolno nedotakljivost

Vrsta kaznivega dejanja	Število kaznivih dejanj			Število preiskanih kaznivih dejanj		Delež preiskanih kaznivih dejanj (v %)	
	2013	2014	porast/upad (v %)	2013	2014	2013	2014
Posilstvo - skupaj	12	12	-	10	11	83,3	91,7
- dokončano	11	11	-	9	10	81,8	90,9
- poskus	1	1	-	1	1	100,0	100,0
Spolno nasilje	24	18	-	16	11	66,7	61,1
Kršitev spolne nedotakljivosti z zlorabo položaja	6	1	-	6	1	100,0	100,0
Spolni napad na osebo mlajšo od 15 let	76	27	-64,5	61	24	80,3	88,9
Prikazovanje, izdelava, posest in posredovanje pornografskega gradiva	8	25	-	6	20	75,0	80,0
Druga kazniva dejanja	9	2	-	9	2	100,0	100,0
Skupaj	135	85	-37,0	108	69	80,0	81,2

Kazniva dejanja zoper zakonsko zvezo, družino in otroke

Vrsta kaznivega dejanja	Število kaznivih dejanj		
	2013	2014	Porast/upad (v %)
Odvzem mladoletne osebe	140	179	27,9
Nasilje v družini	514	539	4,9
Zanemarjanje mladoletne osebe in surovo ravnanje	231	194	-16,0
Neplačevanje preživnine	1.789	1.647	-7,9
Druga kazniva dejanja	1	2	-
Skupaj	2.675	2.561	-4,3

Kazniva dejanja zoper premoženje*

Vrsta kaznivega dejanja	Število kaznivih dejanj			Število preiskanih kaznivih dejanj		Delež preiskanih kaznivih dejanj (v %)	
	2013	2014	porast/upad (v %)	2013	2014	2013	2014
Poškodovanje tuje stvari	2.110	1.726	-18,2	226	239	10,7	13,8
Tatvina - skupaj**	27.298	24.477	-10,3	4.153	4.841	15,2	19,8
- vlom	7.904	7.331	-7,2	1.113	1.675	14,1	22,8
- drzna tatvina	419	317	-24,3	62	63	14,8	19,9
- druge tatvine	18.975	16.829	-11,3	2.978	3.103	15,7	18,4
Rop	179	177	-1,1	58	58	32,4	32,8
Roparska tatvina	29	37	27,6	18	21	62,1	56,8
Zatajitev	723	670	-7,3	307	301	42,5	44,9
Klasična gojufija	1.153	1.334	15,7	1.028	1.109	89,2	83,1
Požig	14	13	-	5	2	35,7	15,4
Druga kazniva dejanja	403	614	52,4	361	563	89,6	91,7
Skupaj	31.909	29.048	-9,0	6.156	7.134	19,3	24,6

*Kazniva dejanja zoper premoženje, brez istovrstnih kaznivih dejanj gospodarske kriminalitete.

**Kazniva dejanja po 204. in 205. čl. Kazenskega zakonika brez tatvin motornih vozil.

Kazniva dejanja povezana z motornimi vozili*

Vrsta motornega vozila	Število kaznivih dejanj			Število preiskanih kaznivih dejanj		Delež preiskanih kaznivih dejanj (v %)	
	2013	2014	porast/upad (v %)	2013	2014	2013	2014
Osební avto	511	463	-9,4	40	65	7,8	14,0
Kolo z motorjem	86	90	4,7	11	2	12,8	2,2
Priklopno vozilo	11	8	-	-	-	0	0
Motorno kolo	54	46	-14,8	5	4	9,3	8,7
Tovorni avto	29	28	-3,4	2	10	6,9	35,7
Kombinirano vozilo	4	6	-	1	1	25,0	16,7
Traktor	2	-	-	-	-	0	-
Štirikolo	5	7	-	2	1	40,0	14,3
Osební specialni	3	2	-	-	1	0	50,0
Vlečno vozilo	4	2	-	3	1	75,0	50,0
Lahko štirikolo	1	-	-	-	-	0	-
Tovorni specialni	-	1	-	-	-	0	0
Avtobus	1	1	-	-	-	0	0
Trikolo	-	2	-	-	-	-	0
Lahki priklopnik	1	5	-	-	-	0	0
Delovno vozilo	4	-	-	-	-	0	-
Neznano	16	2	-	-	-	0	0
Skupaj	732	663	-9,4	64	85	8,7	12,8

*Kazniva dejanja zoper motorna vozila glede na vrsto motornega vozila.

Število iskanih in najdenih motornih vozil*

Vrsta motornega vozila	Število iskanih motornih vozil			Število najdenih motornih vozil		Delež najdenih motornih vozil (v %)	
	2013	2014	porast/upad (v %)	2013	2014	2013	2014
Osební avto	515	475	-7,8	69	82	13,4	17,3
Kolo z motorjem	89	92	3,4	38	20	42,7	21,7
Priklopno vozilo	13	9	-	2	-	15,4	0
Motorno kolo	55	54	-1,8	15	11	27,3	20,4
Tovorni avto	37	30	-18,9	10	6	27,0	20,0
Kombinirano vozilo	4	7	-	1	4	25,0	57,1
Traktor	2	-	-	1	-	50,0	-
Štirikolo	5	7	-	1	3	20,0	42,9
Osební specialni	3	2	-	-	-	0	0
Vlečno vozilo	6	3	-	3	1	50,0	33,3
Lahko štirikolo	1	-	-	-	-	0	-
Tovorni specialni	-	1	-	-	1	-	100,0
Avtobus	1	1	-	1	-	100,0	0
Trikolo	-	2	-	-	-	-	0
Lahki priklopnik	1	5	-	-	-	0	0
Delovno vozilo	4	-	-	1	-	25,0	-
Neznano	17	2	-	4	-	23,5	0
Skupaj	753	690	-8,4	146	128	19,4	18,6

*Število iskanih motornih vozil glede na vrsto motornega vozila.

Mladoletniška kriminaliteta

Vrsta kaznivega dejanja	Število kaznivih dejanj	
	2013	2014
Uboj	1	-
Lahka telesna poškodba	24	14
Huda telesna poškodba	4	3
Posilstvo	-	2
Spolno nasilje	1	-
Spolni napad na osebo, mlajšo od 15 let	10	5
Prikazovanje, izdelava, posest in posredovanje pornografskega gradiva	-	6
Neupravičena proizvodnja in promet s prepovedanimi drogami, nedovoljenimi snovmi v športu in predhodnimi sestavinami za izdelavo prepovedanih drog	14	12
Omogočanje uživanja prepovedanih drog ali nedovoljenih snovi v športu	12	9
Tatvina	426	411
Velika tatvina	140	182
Rop	23	17
Goljufija	20	14
Izsiljevanje	28	5
Druga kazniva dejanja	151	244
Skupaj	854	924

Gospodarska kriminaliteta

Vrsta kaznivega dejanja	Število kaznivih dejanj			Škoda (v 1000 EUR)		
	2013	2014	porast/upad (v %)	2013	2014	porast/upad (v %)
Goljufija	434	94	-78,3	4.855,83	906,58	-81,3
Oderuštvo	2	7	-	6,90	25,12	-
Povzročitev stečaja z goljufijo ali nevestnim poslovanjem	1	3	-	61,41	1.504,01	-
Goljufija na škodo Evropske unije	-	9	-	-	150,92	-
Uporaba ponarejenega negotovinskega plačilnega sredstva	1.620	67	-95,9	197,39	52,07	-73,6
Poslovna goljufija	2.411	1.526	-36,7	14.725,94	29.385,65	99,6
Ponaređitev ali uničenje poslovnih listin	162	51	-68,5	10,00	0,20	-
Zloraba položaja ali zaupanja pri gospodarski dejavnosti	48	80	66,7	14.761,61	27.410,10	85,7
Poneverba in neupravičena uporaba tujega premoženja	480	289	-39,8	3.319,03	1.787,42	-46,1
Ponarejanje denarja	625	431	-31,0	30,22	157,50	-
Pranje denarja	38	19	-50,0	2.680,77	0	-
Zloraba negotovinskega plačilnega sredstva	2	2	-	0,59	0,20	-
Davčna zatajitev	28	29	3,6	3.001,91	2.338,17	-22,1
Druga kazniva dejanja	2.707	4.828	78,4	4.792,67	9.356,00	95,2
Skupaj	8.558	7.435	-13,1	48.444,28	73.073,93	50,8

Korupcijska kazniva dejanja

Korupcijska kazniva dejanja	Število kaznivih dejanj			Število ovadenih osumljencev		
	2013	2014	porast/upad (v %)	2013	2014	porast/upad (v %)
Nedovoljeno sprejemanje daril	1	11	-	1	13	-
Nedovoljeno dajanje daril	-	13	-	-	15	-
Jemanje podkupnine	2	-	-	2	-	-
Dajanje podkupnine	3	5	-	6	5	-
Sprejemanje koristi za nezakonito posredovanje	3	-	-	4	-	-
Dajanje daril za nezakonito posredovanje	3	-	-	4	-	-
Skupaj	12	29	-	17	33	-
Kazniva dejanja z elementi korupcije (vsaj ena kriminalistična označba 244K ali 261K)	17	24	-	41	24	-41,5

Organizirana kriminaliteta

Vrsta kaznivega dejanja	Število kaznivih dejanj	
	2013	2014
Prepovedano prehajanje meje ali ozemlja države	11	4
Zloraba prostitucije	1	-
Neupravičena proizvodnja in promet s prepovedanimi drogami, nedovoljenimi snovmi v športu in predhodnimi sestavinami za izdelavo prepovedanih drog	41	5
Tatvina	-	1
Velika tatvina	1	-
Rop	3	1
Goljufija	2	-
Izsiljevanje	1	-
Druga kazniva dejanja	13	-
Skupaj	79	11

Računalniška kriminaliteta

Kazniva dejanja računalniške kriminalitete	Število kaznivih dejanj			Število ovadenih osumljencev		
	2013	2014	porast/upad (v %)	2013	2014	porast/upad (v %)
Zloraba osebnih podatkov	-	3	-	-	0	-
Zloraba informacijskega sistema	3	1	-	3	0	-
Kršitev materialnih avtorskih pravic na internetu	-	1	-	-	15	-
Napad na informacijski sistem	51	74	45,1	15	39	160,0
Izdelovanje in pridobivanje orožja ali pripomočkov za vdor ali napad na informacijski sistem	-	2	-	-	2	-
Skupaj	54	81	50,0	18	56	211,1

Zloraba prepovedanih drog

Kazniva dejanja zlorabe prepovedanih drog	Število kaznivih dejanj			Število ovadenih osumljencev		
	2013	2014	porast/upad (v %)	2013	2014	porast/upad (v %)
Neupravičena proizvodnja in promet s prepovedanimi drogami, nedovoljenimi snovmi v športu in predhodnimi sestavinami za izdelavo prepovedanih drog	447	421	-5,8	509	419	-17,7
Omogočanje uživanja prepovedanih drog ali nedovoljenih snovi v športu	87	74	-14,9	78	60	-23,1
Skupaj	534	495	-7,3	587	479	-18,4

Kazniva dejanja, povezana z orožjem

Kazniva dejanja, povezana z orožjem	Število kaznivih dejanj			Število ovadenih osumljencev		
	2013	2014	porast/upad (v %)	2013	2014	porast/upad (v %)
Izdelovanje in pridobivanje orožja in pripomočkov namenjenih za kaznivo dejanje	3	3	-	2	4	-
Nedovoljene proizvodnje in prometa orožja ali eksploziva	29	18	-	26	17	-
Skupaj	32	21	-34,4	28	21	-

Zloraba prostitucije in trgovine z ljudmi

Kazniva dejanja zlorabe prostitucije in trgovine z ljudmi	Število kaznivih dejanj	Število ovadenih osumljencev
	2013	2013
Zloraba prostitucije	4	4
Trgovina z ljudmi	1	6
Skupaj	5	10

Oblike ogrožanja varnosti

Oblike ogrožanja varnosti	Število kaznivih dejanj			Število ovadenih osumljencev		
	2013	2014	porast/upad (v %)	2013	2014	porast/upad (v %)
Protipraven odvzem prostosti	14	11	-	18	14	-
Ugrabitev	3	3	-	1	8	-
Grožnje	99	102	3,0	91	101	11,0
Izsiljevanje	102	79	-22,5	109	75	-31,2
Povzročitev splošne nevarnosti	94	86	-8,5	50	69	38,0
Samovoljnost	34	23	-32,4	45	27	-40,0
Ogrožanje oseb po mednarodnim pravstvom	1	2	-	1	2	-
Skupaj	347	306	-11,8	315	296	-6,0

Druge oblike kriminalitete

Druga kazniva dejanja sodobnih oblik kriminalitete	Število kaznivih dejanj			Število ovadenih osumljencev		
	2013	2014	porast/upad (v %)	2013	2014	porast/upad (v %)
Prepovedano prehajanje meje ali ozemlja države	154	74	-51,9	317	89	-71,9

Zasežene prepovedane droge

Vrsta prepovedane droge		Zasežene droge	
		2013	2014
Amfetamin	g	194,7	1.936,1
	ml	0,9	-
	tbi	30,0	4,0
Benzodiazepini	g	1,1	53,6
	tbi	9.505,0	1.654,0
Ekstazi	g	830,1	32,7
	tbi	101,0	16,0
Heroin	g	1.353,6	690,5
	ml	36,0	0,9
Kokain	g	1.822,4	8.862,3
Konoplja - rastlina	g	-	0,2
	kos	2.255,9	1.986,5
Konoplja - rastlina (marihuana)	g	67.177,4	80.533,8
Konoplja - smola (hašiš)	g	181,3	284,4
Metadon	g	-	0,1
	ml	679,9	272,0
Metamfetamin	g	366,0	3,9
	tbi	-	8,0
Nedovoljene snovi v športu	g	15,0	2.628,4
	ml	278,0	222,0
	tbi	165,0	699,0
Sintetični katinoni	g	-	92,9
	tbi	-	35,0

Preiskovalna dejanja in drugi ukrepi pri preiskovanju kaznivih dejanj

Preiskovalna dejanja in drugi ukrepi pri preiskovanju	2013	2014	Porast/upad (v %)
Število ogledov kraja kaznivega dejanja	9.400	7.497	-20,2
Število hišnih preiskav	512	583	13,9
Število osebnih preiskav	66	59	-10,6
Število zasegov predmetov	4.589	4.679	2,0
Število policijskih zaslišanj	161	204	26,7

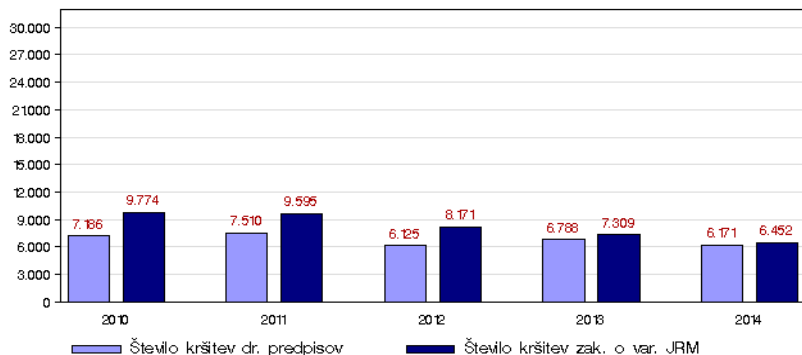
letno poročilo - 2014
 enota: PU LJUBLJANA
 področje: Vzdrževanje javnega reda in zagotavljanje splošne varnosti ljudi in premoženja

Kršitve predpisov o javnem redu

Število kršitev predpisov o javnem redu	2010	2011	2012	2013	2014
Število kršitev zakona o varstvu javnega reda in miru	9.774	9.595	8.171	7.309	6.452
Število kršitev drugih predpisov*	7.186	7.510	6.125	6.788	6.171
Skupaj	16.960	17.105	14.296	14.097	12.623

*Kršitve zakonodaje s področja cestnega prometa niso vključene.

Kršitve predpisov o javnem redu



Kršitve predpisov o javnem redu po enotah

Enota	Število kršitev zakona o varstvu javnega reda in miru			Število kršitev drugih predpisov*			Skupaj		
	2013	2014	Porast/upad (v %)	2013	2014	Porast/upad (v %)	2013	2014	Porast/upad (v %)
OKC PU Ljubljana	2	1	-	-	-	-	2	1	-
Postaja konjeniške policije Ljubljana	18	22	-	103	66	-35,9	121	88	-27,3
PP Cerkljica	112	89	-20,5	131	120	-8,4	243	209	-14
PP Domžale	321	301	-6,2	365	320	-12,3	686	621	-9,5
PP Grosuplje	282	244	-13,5	119	163	37	401	407	1,5
PP Hrastnik	128	94	-26,6	91	83	-8,8	219	177	-19,2
PP Kamnik	208	196	-5,8	130	121	-6,9	338	317	-6,2
PP Kočevje	435	313	-28	368	267	-27,4	803	580	-27,8
PP Litija	93	111	19,4	98	108	10,2	191	219	14,7
PP Ljubljana Šiška	450	438	-2,7	309	310	0,3	759	748	-1,4
PP Ljubljana Bežigrad	545	448	-17,8	406	330	-18,7	951	778	-18,2
PP Ljubljana Center	1.659	1.409	-15,1	990	745	-24,7	2.649	2.154	-18,7
PP Ljubljana Moste	883	718	-18,7	674	656	-2,7	1.557	1.374	-11,8
PP Ljubljana Vič	784	753	-4	350	274	-21,7	1.134	1.027	-9,4
PP Logatec	109	71	-34,9	118	103	-12,7	227	174	-23,3
PP Medvode	100	121	21	222	236	6,3	322	357	10,9
PP Ribnica	129	115	-10,9	128	118	-7,8	257	233	-9,3
PP Trbovlje	277	215	-22,4	141	152	7,8	418	367	-12,2
PP vodnikov službenih psov Ljubljana	192	186	-3,1	268	167	-37,7	460	353	-23,3
PP Vrhnika	154	163	5,8	119	119	0	273	282	3,3
PP za izravnalne ukrepe Ljubljana	172	154	-10,5	943	935	-0,8	1.115	1.089	-2,3
PP Zagorje ob Savi	143	143	0	132	135	2,3	275	278	1,1
Postaja prometne policije Ljubljana	113	147	30,1	583	642	10,1	696	789	13,4
SUP PU Ljubljana	-	-	-	-	1	-	-	1	-
Skupaj	7.309	6.452	-11,7	6.788	6.171	-9,1	14.097	12.623	-10,5

*Kršitve zakonodaje s področja cestnega prometa niso vključene.

Struktura kršiteljev predpisov o javnem redu

Struktura	Število kršiteljev		
	2013	2014	
Spol	moški	8.002	7.330
	ženski	1.720	1.549
	neznani*	2.471	2.070
Starost	14 do 17 let	581	508
	18 do 24 let	2.278	2.035
	25 do 34 let	2.776	2.369
	35 do 44 let	1.750	1.735
	45 do 54 let	1.311	1.175
	55 do 64 let	698	723
	65 let in več	326	334
	neznana*	2.473	2.070
	Državljanstvo	slovensko	8.028
EU		1.036	886
tretjih držav		659	726
neznano*		2.472	2.072
Pravne osebe	133	103	

*Zakon o prekrških (ZP-1) ne dovoljuje evidentiranja osebnih podatkov o opozorjenih osebah.

Kršitve zakona o varstvu javnega reda in miru

Kršitve	Število kršitev		
	2013	2014	Porast/upad (v %)
Izzivanje ali spodbujanje k pretepu (6/1 ZJRM-1)	1.257	1.258	0,1
Udarjanje (6/2 ZJRM-1)	632	622	-1,6
Pretepanje (6/3 ZJRM-1)	129	118	-8,5
Nasilje v družini (6/4 ZJRM-1 v povezavi s 6/1, 6/2 in 6/3 ZJRM-1)	891	850	-4,6
Prepiranje, vpitje ali nedostojno vedenje (7/1 ZJRM-1)	1.290	967	-25
Nedostojno vedenje do uradne osebe (7/2 ZJRM-1)	862	743	-13,8
Motenje nočnega miru s hrupom (8/1 ZJRM-1)	179	187	4,5
Povzročanje hrupa z akustičnimi aparati (8/2 ZJRM-1)	465	446	-4,1
Vsiljivo ali žaljivo nadlegovanje z beračenjem na javnem kraju (9 ZJRM-1)	278	219	-21,2
Prenočevanje na javnem kraju (10 ZJRM-1)	102	60	-41,2
Vandalizem (16 ZJRM-1)	31	15	-
Vzbujanje nestrpnosti (20 ZJRM-1)	21	20	-
Prepoved zadrževanja mlajšim od 16 let v gostinskih obratih na prireditvah (21/5 ZJRM-1 v povezavi z 21/2 ZJRM-1)	6	3	-
Neupoštevanje odredbe uradne osebe (22/1 ZJRM-1)	589	570	-3,2
Druge kršitve	577	374	-35,2
Skupaj	7.309	6.452	-11,7

Kraj kršitev zakona o varstvu javnega reda in miru

Kraj	Število kršitev		
	2013	2014	Porast/upad (v %)
Cesta, ulica, trg	3.509	3.068	-12,6
Stanovanje	1.590	1.436	-9,7
Gostinski objekt	637	607	-4,7
Javni shod, prireditev	81	73	-9,9
Drug kraj	1.492	1.268	-15
Skupaj	7.309	6.452	-11,7

Kršitve drugih predpisov o javnem redu

Predpisi	Število kršitev		
	2013	2014	Porast/upad (v %)
Zakon o tujcih	1.258	1.215	-3,4
Zakon o protizvodnji in prometu s prepovedanimi drogami	1.420	1.352	-4,8
Zakon o osebnih izkaznicah	1.157	1.092	-5,6
Zakon o prijavi prebivališča	779	613	-21,3
Zakon o nadzoru državne meje	227	162	-28,6
Zakon o zaščiti živali	565	414	-26,7
Zakon o javnih zbiranjih	345	348	0,9
Zakon o orožju	145	162	11,7
Zakon o omejevanju porabe alkohola	205	164	-20
Zakon o osebnem imenu	68	58	-14,7
Zakon o zasebnem varovanju	345	339	-1,7
Drugi predpisi	274	252	-8
Skupaj	6.788	6.171	-9,1

Zaseženo in najdeno orožje

Vrsta orožja		Zaseženo orožje*		Najdeno orožje**	
		2013	2014	2013	2014
Plinsko orožje	kos	5	11	5	3
Hladno orožje	kos	108	84	16	14
Lovsko orožje	kos	24	9	12	5
Zračno orožje	kos	12	11	2	1
Pistoła	kos	38	33	46	11
Puška	kos	10	7	39	6
Drugo orožje	kos	7	4	1	0
Del orožja	kos	9	22	6	6
Bomba	kos	14	6	63	13
Ostro strelivo	kos	2.735	2.305	5.926	1.068
Lovsko strelivo	kos	10	284	176	9
Plinsko strelivo	kos	66	-	48	90
Manevrski naboji	kos	33	8	-	-
Eksploziv	g	1.607	95	9.600	-
Vžigalnik	kos	613	-	116	-
Vžigalna vrvica	m	2	-	19	-
Minsko-eksplozivno sredstvo	kos	24	4	63	41

*Število zaseženih kosov orožja zaradi kaznivega dejanja ali prekrška.

**Vir podatkov o najdenem orožju: SUP PU Ljubljana, 17. 2. 2015

Dogodki povezani z orožjem

	Število dogodkov*	
	2013	2014
Pobude za uvedbo upravnega postopka za odvzem orožja	197	118
Poškodbe z orožjem	10	15

*Vir podatkov o najdenem orožju: SUP PU Ljubljana, 17. 2. 2015

Kršitve javnega reda in postopki policije po zakonu o prekrških

Postopki	Število kršitev zakona o varstvu javnega reda in miru		Število kršitev zakona o tujcih		Število kršitev zakona o nadzoru državne meje		Število kršitev drugih predpisov o javnem redu*		Skupaj		
	2013	2014	2013	2014	2013	2014	2013	2014	2013	2014	Porast/upad (v %)
Opozorilo	474	396	441	299	218	156	1.515	1.341	2.648	2.192	-17,2
Plačilni nalog**	5.164	5.714	620	868	3	3	1.744	1.683	7.531	8.268	9,8
Posebni plačilni nalog**	1.232	-	143	-	2	-	42	-	1.419	-	-
Odlomba v hitrem postopku	109	89	31	14	4	3	1.623	1.400	1.767	1.506	-14,8
Obdoližni predlog	330	253	23	34	-	-	379	370	732	657	-10,2
Predlog drugemu prekrškovnemu organu	-	-	-	-	-	-	1.025	666	1.025	666	-35

*Kršitve zakonodaje s področja cestnega prometa niso vključene.

**S spremembami in dopolnitvami zakona o prekrških (ZP-1H), ki veljajo od 14. 6. 2013, se za prekrške, ki jih pooblaščen uradna oseba ugotovila na podlagi obvestil in dokazov, zbranih neposredno po kršitvi, na kraju, kjer je bil prekršek storjen ne izdaja več posebni plačilni nalog, ampak plačilni nalog (2. odstavek 57. člena ZP-1H). Zato primerjava podatkov za prvi polletji 2012 in 2013 ni možna.

Vložena pravna sredstva v hitrem postopku in predlogi za uklonilni zapor po zakonu o prekrških

Pravno sredstvo in predlog za uklonilni zapor	Število kršitev zakona o varstvu javnega reda in miru		Število kršitev zakona o tujcih		Število kršitev zakona o nadzoru državne meje	Število kršitev drugih predpisov o javnem redu*		Skupaj		
	2013	2014	2013	2014	2014	2013	2014	2013	2014	Porast/upad (v %)
Zahteva za sodno varstvo zaradi izdanega plačilnega naloga**	437	596	20	30	3	110	133	567	762	34,4
Zahteva za sodno varstvo zaradi odločbe v hitrem postopku	73	19	2	1	-	102	56	177	76	-57,1
Zahteva za sodno varstvo zaradi izdanega posebnega plačilnega naloga**	121	1	-	-	-	-	-	121	1	-99,2
Ugovor zaradi izdanega posebnega plačilnega naloga	115	1	3	-	-	4	-	122	1	-99,2
Predlog za uklonilni zapor	77	20	-	-	-	524	50	601	70	-88,4

*Kršitve zakonodaje s področja cestnega prometa niso vključene.

**S spremembami in dopolnitvami zakona o prekrških (ZP-1H), ki veljajo od 14. 6. 2013, se tudi za kršitve, v katerih je bil pred tem izdan posebni plačilni nalog, izdaja plačilni nalog in zoper njega lahko kršitelj vloži zahtevo za sodno varstvo. Zato primerjava podatkov za prvi polletji 2012 in 2013 ni možna.

***S spremembo zakona o prekrških, ki se je začel uporabljati 13. 3. 2012, je bilo uvedeno novo pravno sredstvo, in sicer zahteva kršitelja za sodno varstvo zaradi izdanega posebnega plačilnega naloga, če je imel na kraju kršitve možnost izreči se o prekršku. S spremembami in dopolnitvami zakona o prekrških (ZP-1H), ki veljajo od 14. 6. 2013, se z ukinjivjo posebnih plačilnih nalogov ukinja tudi to pravno sredstvo. Zato primerjava podatkov za prvi polletji 2012 in 2013 ni možna.

Ukrepi policistov zaradi prekrškov

Vrsta ukrepa		2013	2014
Število pridržanih oseb*	pridržane do 24 ur (43/1 čl. ZPol)	8	-
	do 12 ur zaradi motenja ali ogrožanja javnega reda (prva alineja 64/1 ZNPPol)	7	5
	do 12 ur zaradi kršitve prepovedi približevanja (druga alineja 64/1 ZNPPol)	-	3
	do 48 ur zaradi izročitve oz. sprejema osebe od tujih varnostnih organom (četrta alineja 64/1 ZNPPol)	17	33
	pridržane s privedbo (110/2 čl. ZP-1)	15	26
	pridržane do stroznitve (109/2 čl. ZP-1)	365	374
	pridržane zaradi vožnje pod vplivom alkohola ali odklonitve strokovnega pregleda (ZPrCP)	123	118
	privedene na sodišče (110/1 čl. ZP-1)	10	21
Število opravljenih preiskav	hišne	46	62
	osebne	4	2
Število privedb z odredbo	na sodišče	1.318	976
	inšpekcijskim službam	6	7
	upravnemu organu	13	12
	drugim upravičencem	10	15
Število drugih ukrepov	neuspešne hišne preiskave**	55	54
	intervencije***	12.296	10.991
	prepoved približevanja določeni osebi, kraju oziroma območju	166	238
	prepoved udeležbe na športnih prireditvah	2	6

*Število oseb, pridržanih zaradi prekrškov, ne glede na delovno področje (javni red, cestni promet idr.).

**Pri neuspešnih hišnih preiskavah predmeti prekrška niso bili najdeni, zato je bil predlog sodišču preklican.

***Upoštewane so samo intervencije zaradi zaprosil za posredovanje.

Nesreče in drugi dogodki

Vrsta dogodka	2013	2014
Število požarov	196	194
Število samomorov	133	104
Število poskusov samomora	101	145
Število delovnih nesreč	81	116
Število iskanj pogrešanih oseb	91	67
Število nesreč in izrednih dogodkov v železniškem prometu	15	14
Število primerov onesnaženja in ogrožanja okolja	8	2
Število gorskih nesreč	4	5
Število nesreč v zračnem prostoru	1	5
Število utopitev	2	1
Število nesreč na smučiščih	1	-

*Po določbah zakona o varnosti na smučiščih je upravljavec smučišča dolžan obveščati policijo samo o tistih dogodkih, v katerih so bili udeleženci hudo telesno poškodovani ali so umrli. Vključene pa so tudi nesreče na smučiščih z lahikimi telesnimi poškodbami, o katerih je bila obveščena policija.

Pomoč policije drugim upravičencem (policijska asistenca)

Upravičenci	Število pomoči	
	2013	2014
Zdravstvene ustanove	171	186
Sodišča	13	2
Inšpekcijske službe	5	6
Centri za socialno delo	4	5
Drugi upravičenci	35	14
Skupaj	228	213

Množične kršitve javnega reda

	Število množičnih kršitev	
	2013	2014
Skupaj	1	1

Sodelovanje policije pri varovanju javnih zbiranj

	Število	
	2013	2014
Javni shodi	129	254
Javne prireditve	965	312
Skupaj	1.094	566

letno poročilo - 2014
 enota: PU LJUBLJANA
 področje: Zagotavljanje varnosti cestnega prometa

Kršitve, ugotovljene pri nadzoru cestnega prometa po enotah

Enota in predpisi		Zakon o pravilih cestnega prometa	Zakon o voznikih	Zakon o motornih vozilih	Zakon o cestah	Zakon o delovnem času in obveznih počitkih mobilnih delavcev ter o zapisovalni opremi v cestnih prevozih	Zakon o javnih cestah	Zakon o prevozih v cestnem prometu	Zakon o obveznih zavarovanjih v prometu	Skupaj
OKC PU Ljubljana	2013	40	-	-	-	-	-	-	-	40
	2014	88	-	-	-	-	-	-	-	88
	Porast/upad (v %)	120	-	-	-	-	-	-	-	120
Postaja konjeniške policije Ljubljana	2013	72	4	9	-	-	-	-	-	85
	2014	109	2	6	-	-	-	-	-	117
	Porast/upad (v %)	51,4	-	-	-	-	-	-	-	37,6
PP Cerknica	2013	809	45	74	23	2	1	-	3	957
	2014	953	35	123	16	14	2	-	3	1.146
	Porast/upad (v %)	17,8	-22,2	66,2	-	-	-	-	-	19,7
PP Domžale	2013	3.509	114	288	92	4	2	-	2	4.011
	2014	3.501	85	145	119	3	-	3	-	3.856
	Porast/upad (v %)	-0,2	-25,4	-49,7	29,3	-	-	-	-	-3,9
PP Grosuplje	2013	1.027	117	172	5	2	2	-	-	1.325
	2014	1.518	65	136	47	16	6	2	1	1.791
	Porast/upad (v %)	47,8	-44,4	-20,9	-	-	-	-	-	35,2
PP Hrastnik	2013	1.865	28	212	5	-	-	-	1	2.111
	2014	2.091	15	136	3	-	-	-	1	2.246
	Porast/upad (v %)	12,1	-	-35,8	-	-	-	-	-	6,4
PP Kamnik	2013	2.891	64	138	15	5	-	-	-	3.113
	2014	3.536	69	133	53	-	-	-	-	3.791
	Porast/upad (v %)	22,3	7,8	-3,6	253,3	-	-	-	-	21,8
PP Kočevje	2013	3.068	73	942	24	1	-	-	-	4.108
	2014	2.579	32	749	35	13	-	-	-	3.408
	Porast/upad (v %)	-15,9	-56,2	-20,5	45,8	-	-	-	-	-17
PP Litija	2013	1.857	33	123	14	1	-	-	-	2.029
	2014	1.864	26	239	8	-	-	-	1	2.138
	Porast/upad (v %)	0,4	-21,2	94,3	-	-	-	-	-	5,4
PP Ljubljana Šiška	2013	3.922	125	151	8	-	1	-	-	4.207
	2014	5.158	84	117	5	-	3	-	-	5.367
	Porast/upad (v %)	31,5	-32,8	-22,5	-	-	-	-	-	27,6
PP Ljubljana Bežigrad	2013	3.846	122	130	1	-	-	-	-	4.099
	2014	3.628	48	85	4	1	3	-	-	3.769
	Porast/upad (v %)	-5,7	-60,7	-34,6	-	-	-	-	-	-8,1
PP Ljubljana Center	2013	10.630	161	172	1	-	-	1	-	10.965
	2014	9.094	53	98	-	-	-	-	-	9.245
	Porast/upad (v %)	-14,4	-67,1	-43	-	-	-	-	-	-15,7
PP Ljubljana Moste	2013	3.935	187	261	13	-	-	-	1	4.397
	2014	4.398	143	223	5	-	-	-	3	4.772
	Porast/upad (v %)	11,8	-23,5	-14,6	-	-	-	-	-	8,5
PP Ljubljana Vič	2013	4.424	100	351	7	-	2	-	-	4.884
	2014	4.126	61	240	25	-	2	-	-	4.454
	Porast/upad (v %)	-6,7	-39	-31,6	-	-	-	-	-	-8,8
PP Logatec	2013	1.231	29	160	3	1	18	-	3	1.445
	2014	1.123	18	102	3	1	45	-	-	1.292
	Porast/upad (v %)	-8,8	-	-36,3	-	-	150	-	-	-10,6
PP Medvode	2013	1.789	86	129	34	2	-	-	-	2.020
	2014	2.322	60	126	90	-	-	-	-	2.598
	Porast/upad (v %)	31,3	-30,2	-2,3	164,7	-	-	-	-	28,6
PP Ribnica	2013	1.174	21	341	24	91	-	2	-	1.653
	2014	1.686	39	575	22	64	1	-	-	2.387
	Porast/upad (v %)	43,6	85,7	68,6	-	-29,7	-	-	-	44,4
PP Trbovlje	2013	2.363	44	257	1	-	1	-	13	2.679
	2014	2.049	44	162	12	-	-	2	12	2.281
	Porast/upad (v %)	-13,3	0	-37	-	-	-	-	-	-14,9
PP vodnikov službenih psov Ljubljana	2013	330	38	58	-	-	3	-	-	429
	2014	308	7	42	-	-	-	-	-	357
	Porast/upad (v %)	-6,7	-	-27,6	-	-	-	-	-	-16,8
PP Vrhnika	2013	1.181	35	81	8	-	4	-	-	1.309
	2014	1.584	48	113	16	3	5	-	1	1.770
	Porast/upad (v %)	34,1	37,1	39,5	-	-	-	-	-	35,2
PP za izravnalne ukrepe Ljubljana	2013	281	28	60	1	-	98	-	3	471
	2014	374	8	88	26	-	123	-	-	619
	Porast/upad (v %)	33,1	-	46,7	-	-	25,5	-	-	31,4
PP Zagorje ob Savi	2013	941	28	69	18	-	-	-	3	1.059
	2014	1.008	19	115	11	-	-	-	2	1.155
	Porast/upad (v %)	7,1	-	66,7	-	-	-	-	-	9,1
Postaja prometne policije Ljubljana	2013	26.681	691	2.238	297	69	116	-	-	30.092
	2014	30.665	558	1.711	355	59	109	-	4	33.461
	Porast/upad (v %)	14,9	-19,2	-23,5	19,5	-14,5	-6	-	-	11,2
Skupaj	2013	77.846	2.173	6.416	594	178	248	3	30	87.488
	2014	83.762	1.519	5.464	855	174	299	7	28	92.108
	Porast/upad (v %)	7,6	-30,1	-14,8	43,9	-2,2	20,6	-	-6,7	5,3

Kršitve prometne zakonodaje in postopki policije po zakonu o prekrških

Postopek	Število kršitev		
	2013	2014	Porast/upad (v %)
Opozorilo	23.871	18.550	-22,3
Plačilni nalog*	55.226	67.337	21,9
Posebni plačilni nalog*	3.455	-	-
Izdaja odločbe v hitrem postopku	337	260	-22,8
Obdoližilni predlog	3.445	3.696	7,3
Predlog drugemu prekrškovnemu organu	150	59	-60,7

*S spremembami in dopolnitvami zakona o prekrških (ZP-1H), ki veljajo od 14. 6. 2013, se za prekrške, ki jih pooblaščen uradna oseba ugotovila na podlagi obvestil in dokazov, zbranih neposredno po kršitvi, na kraju, kjer je bil prekršek storjen ne izdaja več posebni plačilni nalog, ampak plačilni nalog (2. odstavek 57. člena ZP-1H). Zato primerjava podatkov za 2012 in 2013 ni možna.

Vložena pravna sredstva v hitrem postopku in predlogi za uklonilni zapor po zakonu o prekrških

Postopek	Število kršitev		
	2013	2014	Porast/upad (v %)
Zahteva za sodno varstvo zaradi izdanega plačilnega naloga	1.938	1.966	1,4
Zahteva za sodno varstvo zaradi odločbe v hitrem postopku	109	56	-48,6
Zahteva za sodno varstvo zaradi izdanega posebnega plačilnega naloga*	71	-	-
Ugovor zaradi izdanega posebnega plačilnega naloga	167	-	-
Predlog za uklonilni zapor	80	30	-62,5

*S spremembo zakona o prekrških, ki se je začel uporabljati 13. 3. 2012, je bilo uvedeno novo pravno sredstvo, in sicer zahteva kršitelja za sodno varstvo zaradi izdanega posebnega plačilnega naloga, če je imel na kraju kršitve možnost izreči se o prekršku. S spremembami in dopolnitvami zakona o prekrških (ZP-1H), ki velja od 14. 6. 2013, pa se je ukinilo izdajanje posebnih plačilnih nalogov, posledično se zato ukinja tudi zahteva za sodno varstvo zaradi posebnega plačilnega naloga. Primerjava podatkov za 2012 in 2013 zato ni možna.

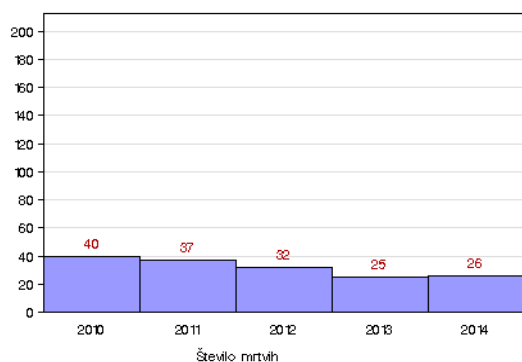
Najpogostejši ukrepi policistov pri nadzoru cestnega prometa

Vrsta ukrepa	2013	2014	Porast/upad (v %)
Število odrejenih alkotestov	84.979	89.591	5,4
- pozitiven	3.506	3.653	4,2
- negativen	81.392	85.843	5,5
- odklonjen	63	79	25,4
Število odrejenih etilometrov	2	25	-
- pozitiven	2	12	-
- negativen	-	9	-
- odklonjen	-	4	-
Število odrejenih strokovnih pregledov zaradi alkohola	278	245	-11,9
- pozitiven	136	121	-11,0
- negativen	98	92	-6,1
- odklonjen	28	26	-7,1
Število odrejenih strokovnih pregledov zaradi prepovedanih drog	166	119	-28,3
- pozitiven	82	55	-32,9
- negativen	29	12	-
- odklonjen	33	32	-3,0
Število pridržanj	126	118	-6,3
- po ZPrCP	123	117	-4,9
- po ZP-1	3	1	-
Število začasnih odvzemov vozniških dovoljenj	1.545	1.831	18,8
Število zasegov motornih vozil	431	1.035	140,1
- po ZPrCP	404	993	145,8
- po ZP-1	23	38	65,2
- po ZKP	4	4	-
Število privedb na oddelke za prekrške na okrajnih sodiščih	2	6	-

Prometne nesreče in posledice

Leto	Prometne nesreče				Posledice		
	Število vseh nesreč	Število nesreč s smrtnim izidom	Število nesreč s telesnimi poškod.	Število nesreč z mater. škodo	Število mrtvih	Število hudo telesno poškod.	Število lahko telesno poškod.
2010	6.521	35	2.191	4.295	40	276	2.776
2011	6.832	36	2.082	4.714	37	278	2.596
2012	6.332	27	1.959	4.346	32	236	2.441
2013	5.756	22	1.786	3.948	25	177	2.268
2014	5.426	22	1.672	3.732	26	203	1.965
Porast/upad 2012/2013(v %)	-5,7	-	-6,4	-5,5	4,0	14,7	-13,4

Mrtvi v prometnih nesrečah



Prometne nesreče in posledice na območju policijskih enot

Območje		Prometne nesreče				Posledice		
		Število vseh nesreč	Število nesreč s smrtnim izidom	Število nesreč s telesnimi poškodb.	Število nesreč z mater. škodo	Število mrtvih	Število hudo telesno poškod.	Število lahko telesno poškod.
PP Cerkljiva	2013	98	2	30	66	3	7	35
	2014	101	1	23	77	1	5	21
PP Domžale	2013	456	2	171	283	2	19	208
	2014	460	3	147	310	4	21	170
PP Grosuplje	2013	418	2	103	313	2	18	125
	2014	306	2	70	234	3	9	92
PP Hrastnik	2013	43	1	12	30	1	-	14
	2014	41	-	16	25	-	-	23
PP Kamnik	2013	283	-	88	195	-	8	107
	2014	248	4	99	145	5	12	117
PP Kočevje	2013	130	-	65	65	-	3	92
	2014	108	-	52	56	-	10	66
PP Litija	2013	111	3	63	45	3	12	67
	2014	104	-	61	43	-	7	69
PP Ljubljana Šiška	2013	711	-	205	506	-	15	260
	2014	683	2	176	505	2	30	193
PP Ljubljana Bežigrad	2013	514	2	161	351	3	11	211
	2014	531	1	150	380	1	18	179
PP Ljubljana Center	2013	409	1	148	260	1	11	163
	2014	401	-	158	243	-	19	164
PP Ljubljana Moste	2013	648	4	193	451	5	17	267
	2014	708	-	210	498	-	17	267
PP Ljubljana Vič	2013	1.189	3	305	881	3	19	401
	2014	1.013	5	276	732	6	26	343
PP Logatec	2013	144	1	35	108	1	10	45
	2014	117	1	33	83	1	7	36
PP Medvode	2013	126	-	45	81	-	8	52
	2014	138	-	51	87	-	4	57
PP Ribnica	2013	74	-	27	47	-	4	40
	2014	62	-	25	37	-	6	23
PP Trbovlje	2013	80	-	34	46	-	5	47
	2014	78	-	32	46	-	3	36
PP Vrhnika	2013	250	1	72	177	1	9	94
	2014	256	2	55	199	2	6	69
PP Zagorje ob Savi	2013	72	-	29	43	-	1	40
	2014	71	1	36	32	1	3	40
Skupaj	2013	5.756	22	1.786	3.948	25	177	2.268
	2014	5.426	22	1.672	3.732	26	203	1.965

Alkoholizirani povzročitelji prometnih nesreč in povprečna stopnja alkoholiziranosti

Nesreče	Število vseh povzročiteljev		Število alkoholiziranih povzročiteljev		Delež alkoholiziranih povzročiteljev (v %)		Povprečna stopnja alkohola (g/kg)	
	2013	2014	2013	2014	2013	2014	2013	2014
Smrtne	22	24	7	3	31,8	12,5	1,96	1,87
S telesno poškodbo	1.701	1.549	183	155	10,8	10,0	1,54	1,49
Z materialno škodo	3.247	3.035	266	246	8,2	8,1	1,39	1,41
Skupaj	4.970	4.608	456	404	9,2	8,8	1,46	1,44

Posledice prometnih nesreč glede na vrsto ceste

Vrsta ceste	Število mrtvih		Število hudo telesno poškodovanih		Število lahko telesno poškodovanih	
	2013	2014	2013	2014	2013	2014
Avtocesta	3	5	16	12	262	216
Hitra cesta	-	-	-	1	35	28
Glavna cesta	2	-	13	12	152	144
Regionalna cesta	1	6	31	22	195	160
Lokalna cesta	-	-	3	1	8	8
Naselje z uličnim sistemom	12	6	77	129	1.352	1.182
Naselje brez uličnega sistema	5	9	36	25	259	227
Turistična cesta	2	-	1	1	5	-
Skupaj	25	26	177	203	2.268	1.965

Posledice prometnih nesreč glede na vzrok

Vzrok	Število mrtvih		Število hudo telesno poškodovanih		Število lahko telesno poškodovanih	
	2013	2014	2013	2014	2013	2014
Neprilagojena hitrost	7	5	60	66	589	501
Nepravilna stran/smer	5	10	35	23	242	192
Neupoštevanje prednosti	10	3	27	47	617	457
Nepravilno prehitavanje	-	-	11	4	62	50
Nepravilni premiki z vozilom	-	-	8	13	153	157
Neustrezna varnostna razdalja	-	1	8	3	361	362
Nepravilno ravnanje pešcev	1	2	7	12	29	33

Posledice prometnih nesreč glede na vrsto udeležencev

Udeleženci	Število mrtvih		Število hudo telesno poškodovanih		Število lahko telesno poškodovanih		Število udeležencev brez poškodb		Skupaj	
	2013	2014	2013	2014	2013	2014	2013	2014	2013	2014
Vozniki osebnih avtomobilov	6	14	42	36	1.011	866	6.886	6.528	7.945	7.444
Potniki	4	5	29	23	607	452	45	40	685	520
Pešci	6	3	23	47	161	165	16	16	206	231
Vozniki motornih koles	4	1	23	25	84	66	46	29	157	121
Kolesarji	4	2	41	64	313	321	71	92	429	479
Drugi udeleženci	1	1	19	8	92	95	1.392	1.353	1.504	1.457
Skupaj	25	26	177	203	2.268	1.965	8.456	8.058	10.926	10.252

Prometne nesreče s pobegom

	Število nesreč		
	2013	2014	Porast/upad (v %)
Vse prometne nesreče	949	1.042	9,8
- Prometne nesreče z mrtvimi in telesno poškodovanimi	78	98	25,6
- Neraziskane nesreče z mrtvimi in telesno poškodovanimi	42	61	45,2

letno poročilo - 2014

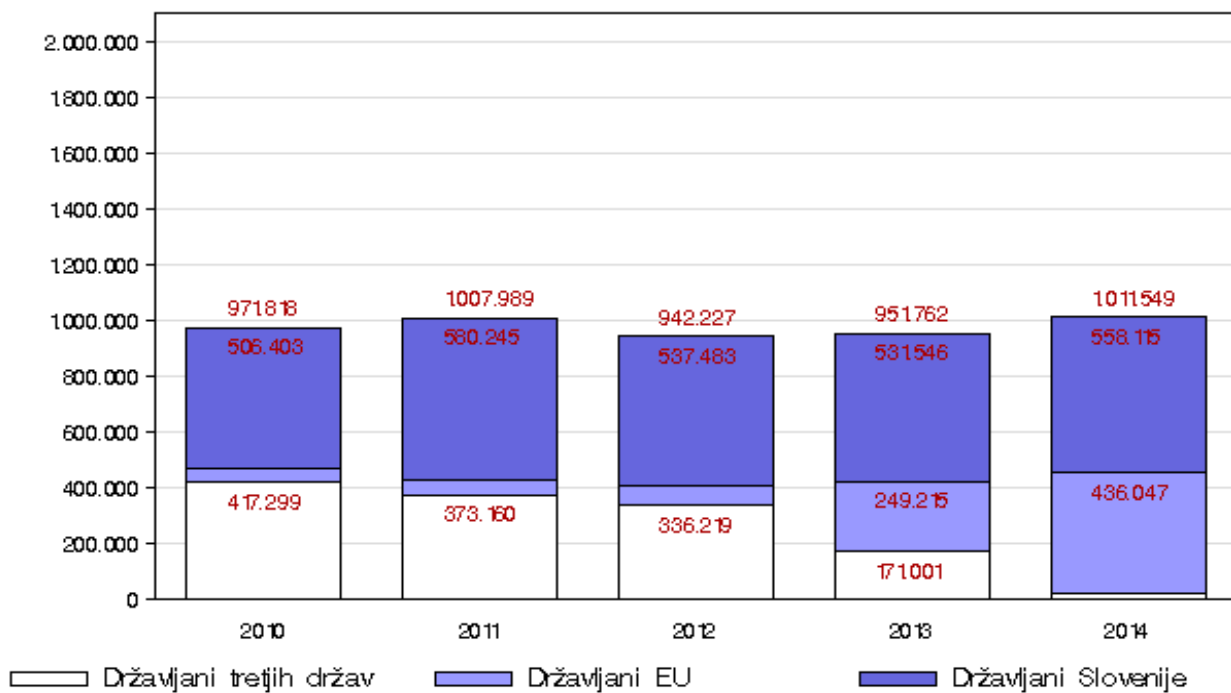
enota: PU LJUBLJANA

področje: Nadzor državne meje in izvajanje predpisov o tujcih

Potniki na mejnih prehodih

Vrsta meje	Število potnikov	
	2013	2014
Kopenska	951.762	1.011.549
Skupaj	951.762	1.011.549

Promet potnikov čez državno mejo



Promet potnikov čez državno mejo

	2010	2011	2012	2013	2014
Državljeni Slovenije	506.403	580.245	537.483	531.546	558.115
Državljeni EU	48.116	54.584	68.525	249.215	436.047
Državljeni tretjih držav	417.299	373.160	336.219	171.001	17.387
Skupaj	971.818	1.007.989	942.227	951.762	1.011.549

Kršitve zakona o tujcih in zakona o nadzoru državne meje

Predpis	2013	2014	Porast/upad (v %)
Zakon o tujcih	1.258	1.215	-3,4
Zakon o nadzoru državne meje	227	162	-28,6
Skupaj	1.485	1.377	-7,3

Državljanstvo tujcev, zavrženih na mejnih prehodih

Državljanstvo	Število oseb	
	2013	2014
Albanija	13	15
Hrvaška	25	3
Bosna in Hercegovina	1	2
Kitajska	-	1
Singapur	-	1
Brazilija	-	1
Druge države	1	-
Skupaj	40	23

Zaseženo orožje in vozila ter poskusi prenosa prepovedanih drog čez državno mejo

Vrsta orožja		2013	2014
Zaseženo orožje - skupaj	KOSI	3	2
- hladno	KOSI	3	2

*Ostro, lovsko in plinsko strelivo ter manevrski naboji.

Zlorabe dokumentov na mejnih prehodih

Število zlorab dokumentov	2013	2014
Število ponarejenih in prenarejenih drugih listin	25	9
Skupaj	25	9

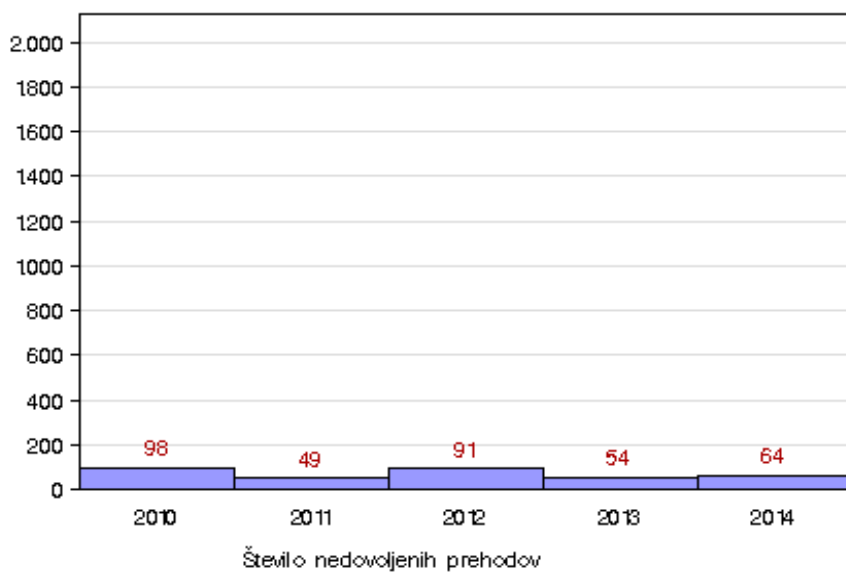
Izvirna država uporabljenih ponarejenih in prenarejenih dokumentov ter tujih potnih listin na mejnih prehodih

Država	Število dokumentov	
	2013	2014
Slovenija	24	9
Druge države	1	-
Skupaj	25	9

Državljanstvo oseb, obravnavanih zaradi zlorabe listin na mejnih prehodih

Državljanstvo	Število oseb	
	2013	2014
Slovenija	19	5
Srbija	1	1
Bosna in Hercegovina	1	1
Druge države	4	2
Skupaj	25	9

Nedovoljeni prehodi čez državno mejo



Državljanstvo obravnavanih oseb zaradi nedovoljenega prehoda čez državno mejo

Državljanstvo	Število kršitev	
	2013	2014
Afganistan	2	15
Kosovo	8	12
Sirska Arabska republika	2	8
Albanija	7	6
Bosna in Hercegovina	5	4
Ukrajina	-	4
Slovenija	3	3
Alžirija	7	2
Nigerija	-	2
Srbija	3	2
Druge države	17	6
Skupaj	54	64

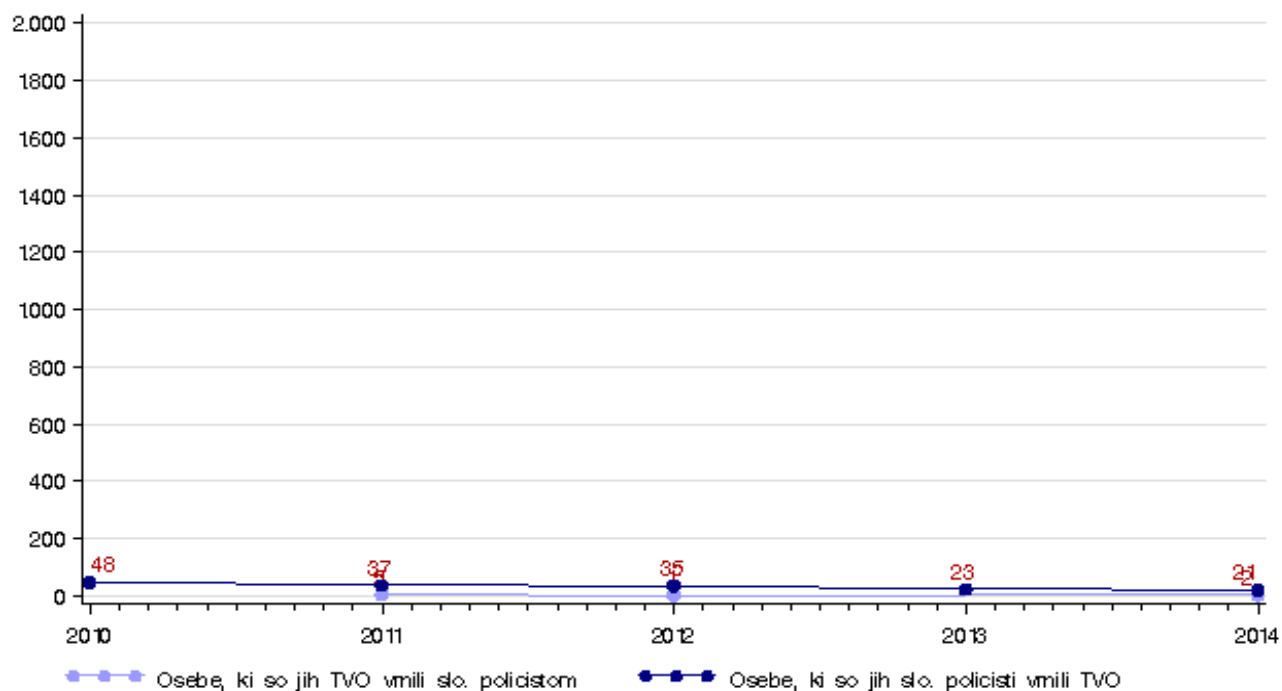
Državljanstvo obravnavanih oseb zaradi nedovoljenega vstopa v Slovenijo na notranji meji

Državljanstvo	Število kršitev	
	2013	2014
Ukrajina	6	5
Bosna in Hercegovina	3	5
Srbija	1	3
Kosovo	4	2
Indija	-	2
Albanija	-	2
Makedonija	5	1
Moldavija Republika	4	1
Črna gora	2	1
Dominikanska Republika	1	1
Druge države	21	11
Skupaj	47	34

Državljanstvo obravnavanih oseb zaradi nedovoljenega prebivanja

Državljanstvo	Število kršitev	
	2013	2014
Bosna in Hercegovina	33	55
Ukrajina	42	47
Makedonija	28	31
Srbija	24	21
Kosovo	5	16
Albanija	7	12
Črna Gora	1	7
Ruska federacija	4	1
Moldavija Republika	2	1
Afganistan	1	1
Druge države	17	12
Skupaj	164	204

Vrnjene oziroma sprejete osebe na podlagi mednarodnih sporazumov



Vrnjene oziroma sprejete osebe na podlagi mednarodnih sporazumov, glede na državno mejo

Država	Število oseb, ki so jih tuji varnostni organi vrnili slovenskim policistom		Število oseb, ki so jih slovenski policisti vrnili tujim varnostnim organom	
	2013	2014	2013	2014
Italija	0	0	3	2
Avstrija	0	0	1	1
Hrvaška	0	2	14	17
Madžarska	0	0	5	1
Letališče	-	0	-	0
Skupaj	0	2	23	21

Državljanstvo oseb, katerim so bile izdane odločbe o prostovoljni vrnitvi

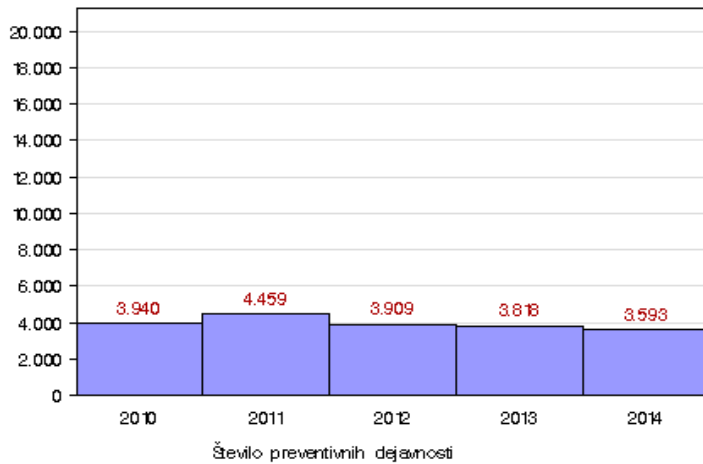
Državljanstvo	Število izdanih odločb o prostovoljni vrnitvi	
	2013	2014
Bosna in Hercegovina	80	82
Kosovo	19	26
Srbija	24	22
Makedonija	25	12
Kitajska	4	6
Izrael	2	4
Ruska federacija	-	4
Črna Gora	-	3
Hrvaška	6	2
Združene države	1	2
Druge države	23	18
Skupaj	184	181

Državljanstvo oseb, katerim so bile izdane odločbe o vrnitvi

Državljanstvo	Število izdanih odločb o vrnitvi	
	2013	2014
Bosna in Hercegovina	23	19
Kosovo	6	11
Albanija	-	6
Afganistan	2	4
Črna gora	2	3
Makedonija	4	3
Srbija	7	2
Eritreja	1	1
Alžirija	3	1
Ukrajina	2	1
Druge države	8	17
Skupaj	58	68

letno poročilo - 2014
 enota: PU LJUBLJANA
 področje: Policijsko delo v skupnosti

Preventivne dejavnosti



Področja preventivnega in policijskega dela v skupnosti po policijskih enotah

Policijske enote	Kriminaliteta		Javni red in mir		Cestni promet		Državna meja in tujci		Drugo	
	2013	2014	2013	2014	2013	2014	2013	2014	2013	2014
POSTAJA KONJENIŠKE POLICIJE	-	1	14	12	37	22	-	-	22	53
PP CERKNICA	96	60	100	63	70	49	1	-	27	14
PP DOMŽALE	7	8	26	42	53	49	-	-	14	23
PP GROSUPLJE	23	45	56	53	112	143	-	-	28	57
PP HRASTNIK	34	28	38	34	42	32	-	-	29	25
PP KAMNIK	78	96	135	164	83	108	1	1	19	33
PP KOČEVJE	47	56	60	50	64	54	7	4	45	24
PP LITIJA	25	24	41	23	58	57	-	-	-	4
PP LJUBLJANA ŠIŠKA	26	30	38	55	68	113	1	2	49	41
PP LJUBLJANA BEŽIGRAD	93	220	98	77	55	52	-	-	37	62
PP LJUBLJANA CENTER	251	119	127	45	34	22	-	-	38	27
PP LJUBLJANA MOSTE	63	67	264	232	54	55	11	1	34	56
PP LJUBLJANA VIČ	106	52	97	49	88	46	1	1	41	26
PP LOGATEC	26	25	29	23	39	40	-	-	1	-
PP MEDVODE	8	6	8	22	15	30	-	-	7	33
PP RIBNICA	25	26	27	34	42	61	2	3	11	31
PP TRBOVLJE	3	11	34	27	55	37	-	-	44	9
PP VRHNIKA	23	11	25	10	50	28	-	-	18	24
PP ZAGORJE OB SAVI	22	24	47	45	42	40	-	-	21	11
PPP LJUBLJANA	-	-	-	-	9	9	-	-	-	1
SKP LJUBLJANA	14	10	3	-	-	-	-	-	1	1
Skupaj	970	919	1.267	1.060	1.070	1.047	24	12	486	555

Preventivno in policijsko delo v skupnosti po subjektih

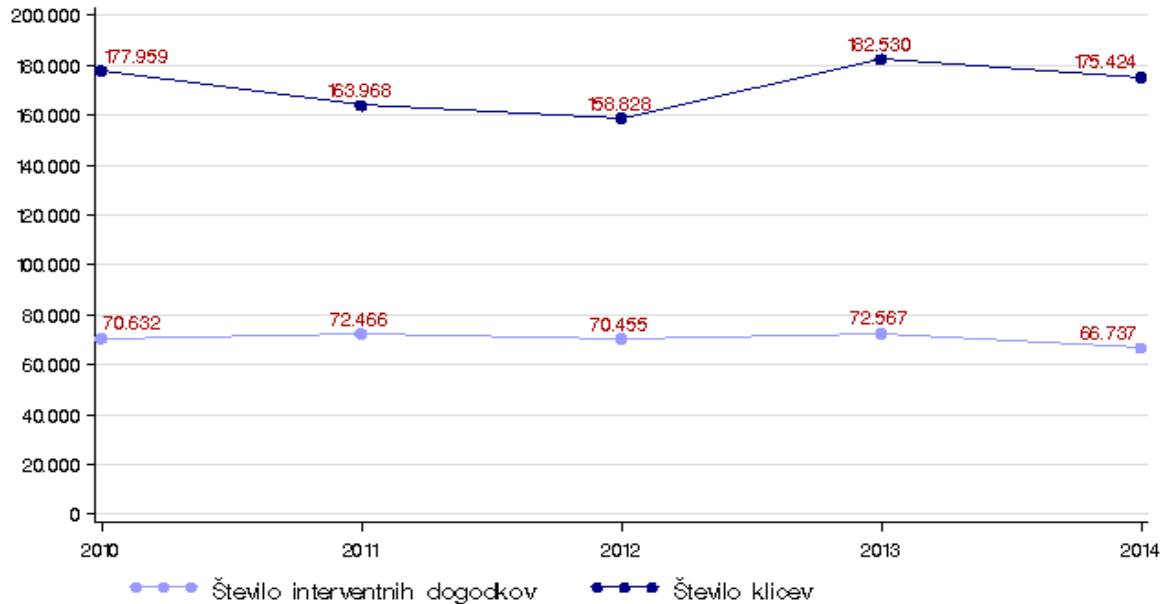
Subjekti	Število dejavnosti	
	2013	2014
FIZIČNA OSEBA	1.077	1.029
OSNOVNA ŠOLA	1.035	951
DRUGA DRUŠTVA	281	268
GOSTINSKI LOKAL	219	153
PRIVATNA PODJETJA	175	181
VZGOJNO VARSTVENI ZAVOD	160	190
LOKALNA SKUPNOST	178	151
DENARNE USTANOVE	149	143
TRGOVINE	104	68
SAMOSTOJNI PODJETNIKI	88	55
DRŽAVNA PODJETJA	50	58
MEDIJI(RADIO,TV,ČASOPIS,REVIJE,INTERNET)	17	70
TURISTIČNA PODJETJA	40	39
ROMSKA SKUPNOST	43	24
DRŽAVNI ORGAN	36	29
SVET ZA PREVENTIVO IN VZGOJO V CP	30	33
CERKEV	22	30
SREDNJA ŠOLA	24	18
CENTER ZA SOCIALNO DELO	14	26
ZDRAVSTVENI ZAVODI	17	14
DOM ZA STAREJŠE OBČANE	20	10
ZASEBNA VARNOSTNA AGENCIJA	9	19
KULTURNE USTANOVE	10	12
DRUŠTVO UPOKOJENCEV	6	6
LOKALNE AKCIJSKE SKUPINE	4	6
FAKULTETA	2	6
TUJI VARNOSTNI ORGANI	3	4
PRAVOSODNI ORGANI	3	-
VIŠJA ŠOLA	1	-
VISOKA ŠOLA	1	-
Skupaj	3.818	3.593

letno poročilo - 2014

enota: PU LJUBLJANA

področje: Operativno-komunikacijska dejavnost

Klici na interventno številko 113 in interventni dogodki



Klici na interventno številko 113 in interventni dogodki po policijskih enotah

Enota	Število klicev		Število interventnih dogodkov	
	2013	2014	2013	2014
PP Ljubljana Bežigrad	6.667	6.435	7.749	7.062
PP Ljubljana Center	7.460	7.677	9.600	9.839
PP Ljubljana Moste	8.554	7.706	9.954	8.363
PP Ljubljana Šiška	8.093	7.063	9.270	7.790
PP Ljubljana Vič	10.186	9.694	11.955	10.809
PP Medvode	1.236	1.282	1.656	1.565
PP Kamnik	1.838	1.966	2.274	2.235
PP Domžale	4.035	4.051	4.860	4.585
PP Vrhnika	1.848	1.770	2.156	2.007
PP Logatec	1.383	1.215	1.672	1.444
PP Grosuplje	2.877	2.742	3.506	3.233
PP Litija	1.016	1.104	1.193	1.213
PP Trbovlje	735	747	846	830
PP Zagorje ob Savi	776	816	862	899
PP Hrastnik	496	427	594	495
PP Kočevje	974	984	1.277	1.163
PP Ribnica	530	608	635	662
PP Cerknica	856	855	1.040	1.080
PU Ljubljana	4	5	116	221
OKC Ljubljana	2	-	23	20
PPP Ljubljana	6	7	23	36
SKP Ljubljana	-	5	5	21
Neznano	122.958	118.265	1.301	1.165
Skupaj	182.530	175.424	72.567	66.737
Delež [v %]	100	100	39,8	38

Povprečni reakcijski časi po policijskih enotah

Enota	Vsi interventni dogodki [mm:ss]		Nujni interventni dogodki [mm:ss]	
	2013	2014	2013	2014
PP Ljubljana Bežigrad	27:11:00	27:12:00	11:17	11:41
PP Ljubljana Center	18:14	20:00	7:49	8:25
PP Ljubljana Moste	26:25:00	29:05:00	10:57	12:21
PP Ljubljana Šiška	26:56:00	28:24:00	11:37	12:05
PP Ljubljana Vič	30:38:00	32:47:00	13:52	14:11
PP Medvode	24:19:00	26:49:00	13:28	12:48
PP Kamnik	20:56	25:07:00	14:33	13:23
PP Domžale	24:38:00	27:01:00	14:39	14:26
PP Vrhnika	24:58:00	29:48:00	14:14	13:30
PP Logatec	25:15:00	29:00:00	12:03	14:17
PP Grosuplje	19:03	30:37:00	18:38	15:42
PP Litija	23:54	28:08:00	13:16	19:14
PP Trbovlje	17:04	19:01	13:03	14:31
PP Zagorje ob Savi	22:36	22:53	12:20	14:39
PP Hrastnik	18:34	21:00	8:42	14:00
PP Kočevje	17:09	20:34	11:08	11:45
PP Ribnica	18:07	19:02	13:32	10:21
PP Cerknica	21:09	24:31:00	13:40	11:45
Skupaj	25:18:00	27:12:00	12:07	12:36

Razpisani ukrepi

Število razpisanih ukrepov	2013	2014
Število razpisanih iskanj na predlog sodišča zaradi neplačane globe (nad 300 EUR) za privedbo na prestajanje uklonilnega zapora	571	336
Število razpisanih iskanj na predlog sodišča zaradi izmikanja postopku (trajne odredbe in tiralice)	533	524
Število razpisanih iskanj na predlog sodišča zaradi neznanega naslov bivanja in neuspešnega vročanja sodne pošte	119	115
Število razpisanih iskanj zaradi pobega gojencev iz PD Radeče	4	6
Število razpisanih evropskih nalogov za prijetje in predajo	1	3
Število razpisanih mednarodnih tiralic razpisanih na predlog sodišča	-	2
Število iskanj, ki jih razpiše policija zaradi kaznivega dejanja	69	66
Število razpisanih iskanj zaradi pobega gojencev iz vzgojnih zavodov	224	297
Število razpisanih pogrešanih otrok in mladoletnikov	87	76
Število razpisanih pogrešanih odraslih oseb	252	167
Število razglasov za identifikacijo najdenega trupla	3	-
Število hišnih priporov	62	37
Število hišnih zaporov	5	4
Število razpisanih ukrepov prikrite in namenske kontrole	-	1
Število razpisanih ukrepov Zavrnitev vstopa v RS	42	48

letno poročilo - 2014
 enota: PU LJUBLJANA
 področje: Forenzična in kriminalističnotehnična dejavnost

Zaprosila za preiskave na oddelkih za kriminalistično tehniko

Predmet preiskav	Število ogledov		
	2013	2014	Porast/upad (v %)
Obuvala	1.039	1.009	-2,9
Papilarne črte	881	714	-19,0
Prepovedane droge	1.616	1.586	-1,9
Požari, eksplozije	43	56	30,2
Barve, laki	49	48	-2,0
Sumljivi dokumenti	23	80	247,8
Rokopis	19	17	-
Orožje	141	172	22,0
Sled orodja	169	138	-18,3
Žarnice	2	7	-
Steklo	68	51	-25,0
Ključavnice	449	367	-18,3
Sledi z rok strelca	13	9	-
DNK	826	617	-25,3
Vlakna in lasje	123	104	-15,4
Past	9	14	-
Ekologija	10	6	-
Lomna površina	1	0	-
Rekonstrukcija	12	10	-
Številoidentificiranih sledi	433	370	-14,5

Druga strokovna opravila pri preiskovanju kaznivih dejanj

	2013	2014	Porast/upad (v %)
Število poligrafskih preiskav	17	36	111,8
Število fotorobotov	1	-	-
Število zapisnikov o zavarovanjih elektronskih naprav in preiskav elektronskih naprav	625	677	8,3
Število prepoznav oseb na fotografijah	624	715	14,6

Kriminalističnotehnična opravila

	2013	2014	Porast/upad (v %)
Število ogledov krajev kaznivih dejanj in drugih dogodkov	10.489	8.589	-18,1
Število ogledov krajev kaznivih dejanj in drugih dogodkov, pri katerih so sodelovali kriminalistični tehniki	705	615	-12,8
.. Število ogledov krajev kaznivih dejanj, ki so jih obravnavale enote kriminalistične policije	196	146	-25,5
.. Število ogledov krajev drugih dogodkov, ki so jih obravnavale enote kriminalistične policije	120	122	1,7
.. Število ogledov krajev kaznivih dejanj in drugih dogodkov, ki so jih obravnavale policijske postaje	389	347	-10,8
Število oseb, ki so jih fotografirali	813	701	-13,8
Število oseb, ki so jim bili odvzeti prstni odtisi	756	634	-16,1
Število odvzetih brisov ustne sluznice	608	493	-18,9

letno poročilo - 2014
 enota: PU LJUBLJANA
 področje: Spremljanje izvajanja policijskih pooblastil in ogrožanja policistov

Osebe, katerih identiteto je ugotavljala policija

Zakonska podlaga	Število oseb		
	2013	2014	Porast/upad (v %)
Zakon o policiji / Zakon o nalogah in pooblastilih policije	36.397	33.799	-7,1

Do 3. 5. 2013 so policisti ugotavljali identiteto na podlagi 35. člena zakona o policiji, od 4. 5. 2013 pa jo ugotavljajo na podlagi 40. člena zakona o nalogah in pooblastilih policije.

Izravnalni ukrepi

	2013	2014	Porast/upad (v %)
Število oseb	379	525	38,5
Število postopkov, v katerih so bili izvedeni izravnalni ukrepi	319	447	40,1

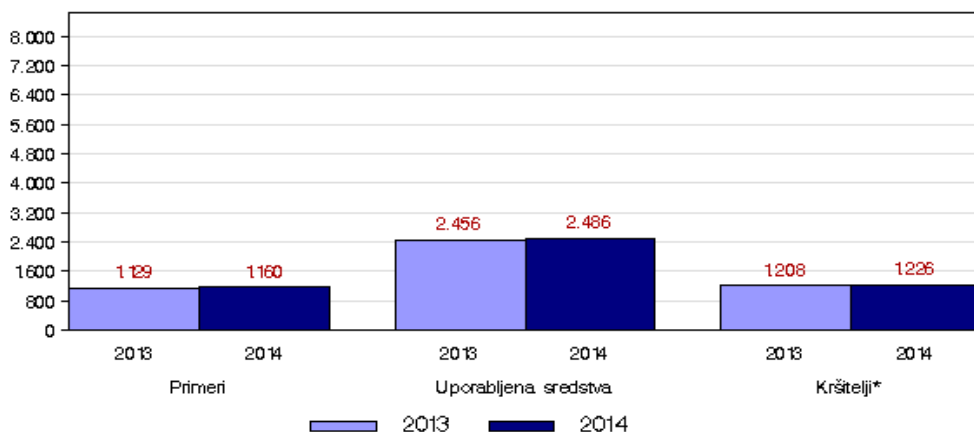
Osebe, privedene na sodišče zaradi postopka o kaznivem dejanju ali prekršku

	Število oseb		
	2013	2014	Porast/upad (v %)
Osumljenci kaznivih dejanj	6	3	-
Storilci prekrškov	12	27	-
Skupaj	18	30	-

Pridržane in zadržane osebe

Čas pridržanja ali zadržanja in zakonska podlaga	Število oseb		
	2013	2014	Porast/upad (v %)
do 24 ur (43/1ZPol)	8	-	-
do 12 ur zaradi motenja ali ogrožanja javnega reda (prva alineja 64/1 ZNPPol)	7	5	-
do 12 ur zaradi kršitve prepovedi približevanja (druga alineja 64/1 ZNPPol)	-	3	-
do 48 ur zaradi izročitve oz. sprejema osebe od tujih varnostnih organov (četrta alineja 64/1 ZNPPol)	17	33	-
do 12 ur (109/2 ZP-1)	365	374	2,5
do 12 ur (110/2 ZP-1)	15	26	-
od 6 do 12 ur (24. čl. ZPrCP)	123	118	-4,1
do 48 ur (32.čl. ZNDM)	18	5	-
do 6 ur (157/2 čl. ZKP)	126	133	5,6
do 48 ur (157/2 čl. ZKP)	448	416	-7,1
Skupaj	1.127	1.113	-1,2

Uporaba prisilnih sredstev



*Osebe, zoper katere so bila uporabljena prisilna sredstva.

Uporaba prisilnih sredstev in opozorilnega strela

Vrsta prisilnega sredstva	2013	2014
Sredstva za vklepanje in vezanje	1.236	1.233
Telesna sila	1.163	1.211
Plinski razpršilec	45	26
Palica	7	8
Službeni pes	-	4
Sred. za prisilno ustavljanje prevoznih sredstev	5	3
Strelno orožje	-	1
Skupaj	2.456	2.486

Uporaba posameznih vrst prisilnih sredstev in opozorilnega strela po enotah

	SV	TS	PR	PAL	SP	PUV	SO	Skupaj
OKC PU Ljubljana	-	4	-	-	-	-	-	4
PP Cerknica	13	30	-	-	-	-	-	43
PP Domžale	134	95	1	-	-	-	-	230
PP Grosuplje	72	63	2	4	-	-	-	141
PP Hrastnik	10	7	-	-	-	-	-	17
PP Kamnik	13	18	-	-	-	-	-	31
PP Kočevje	28	39	1	-	-	-	-	68
PP Litija	22	36	1	1	-	-	1	61
PP Ljubljana Šiška	91	46	-	-	-	-	-	137
PP Ljubljana Bežigrad	82	76	2	-	-	-	-	160
PP Ljubljana Center	202	253	8	-	-	-	-	463
PP Ljubljana Moste	199	133	1	-	-	-	-	333
PP Ljubljana Vič	46	91	3	-	-	-	-	140
PP Logatec	10	4	-	-	-	-	-	14
PP Medvode	23	9	-	1	-	-	-	33
PP Ribnica	23	30	3	-	-	2	-	58
PP Trbovlje	27	35	-	-	-	-	-	62
PP vodnikov službenih psov Ljubljana	35	66	1	-	4	-	-	106
PP Vrhnika	19	12	-	-	-	-	-	31
PP za izravnalne ukrepe Ljubljana	25	11	-	-	-	-	-	36
PP Zagorje ob Savi	19	13	1	-	-	-	-	33
Postaja prometne policije Ljubljana	45	79	2	-	-	1	-	127
SUP PU Ljubljana	16	17	-	2	-	-	-	35
SKP PU Ljubljana	79	44	-	-	-	-	-	123
Skupaj	1.233	1.211	26	8	4	3	1	2.486

*SV - sredstva za vklepanje in vezanje, TS - telesna sila, PR - plinski razpršilec, PAL - palica, SP - službeni pes, PUV - prisilno ustavljanje prevoznih sredstev, KON - konjenica, PMV - posebna motorna vozila, VC - vodni curek, PS - plinska sredstva in druga z zakonom določena sredstva za pasivizacijo, SO - strelno orožje, OS - opozorilni strel.

Posledice uporabe prisilnih sredstev pri policistih in kršiteljih

	Število policistov		Število kršiteljev*	
	2013	2014	2013	2014
Vidni zunanji znaki**	6	9	66	88
Lahka telesna poškodba	21	31	21	20
Huda telesna poškodba	-	-	-	1
Skupaj	27	40	87	109

*Osebe, zoper katere so policisti uporabili prisilna sredstva.

**Praska, odrgnina ali druga manjša površinska poškodba.

Napadi na policiste

	2013	2014	Porast/upad (v %)
Število kaznivih dejanj (299,300,301 in 302. čl. KZ)	78	66	-15,4
Število napadenih policistov	113	118	4,4

Grožnje policistom

Stopnja ogroženosti	Število groženj	
	2013	2014
Nizka	17	13
Srednja	1	-
Skupaj	18	13

letno poročilo - 2014
 enota: PU LJUBLJANA
 področje: Nadzorna dejavnost

Nadzori nad delom delavcev*

Enota	Število nadzorov nad delom delavcev
PP Ljubljana Bežigrad	2
PP Ljubljana Moste	2
PP Ljubljana Šiška	2
PP Ljubljana Vič	1
PP Domžale	2
PP Grosuplje	2
PP Kamnik	2
PP Kočevje	1
PP Litija	2
PP Ribnica	2
PP Vrhnika	2
PP Trbovlje	1
PP Logatec	3
PP Medvode	2
PP Zagorje ob Savi	2
PP Hrasnik	1
PP Cerknica	2
PPP Ljubljana	2
PKP Ljubljana	2
PP VSP Ljubljana	1
Skupaj	36

*Vir: SD PU Ljubljana, 20.2.2015

Splošni, strokovni in ponovni nadzori*

Enota	Število splošnih nadzorov nad delom PP	Število strokovnih nadzorov nad delom PP in NOE PU	Število ponovnih nadzorov nad delom PP in NOE PU
PP Ljubljana Bežigrad		1	
PP Ljubljana Center	1		
PP Ribnica	1	1	
PP Hrasnik	1		
PP Cerknica	1		
PP Kočevje		1	
PP IU Ljubljana		1	
PP Vrhnika		1	
Skupaj	4	5	0

*Vir: SD PU Ljubljana, 20.2.2015

Strokovni in ponovni nadzori nad delom policijskih enot po delovnih področjih*

Delovno področje	Število nadzorov nad delom PP		Število nadzorov nad delom NOE PU		Skupaj
	strokovni	ponovni	strokovni	ponovni	
Finančno-materialno poslovanje	4				4
Prekrškovni postopki	1				1
Skupaj	5	0	0	0	5

*Vir: SD PU Ljubljana, 20.2.2015

letno poročilo - 2014
 enota: PU LJUBLJANA
 področje: Reševanje pritožb

Pritožbe zoper delo policistov

	2013	2014	Porast/upad (v %)
Število vloženi pritožb	101	112	10,9
Število nerešenih pritožb iz prejšnjih let	12	12	-
Število rešenih pritožb	93	111	19,4

Rešene pritožbe glede na način reševanja

	2013	2014	Porast/upad (v %)
Pomiritveni postopki	47	39	-17,0
- uspešno zaključeni (150/5 ZNPPol)	25	15	-
... ravnanje policistov, neskladno s predpisi	3	3	-
Senati	17	22	-
- neuspešno zaključeni pomiritveni postopki (148/3 ZNPPol)	9	12	-
- neposredna obravnava pred senatom (148/4 ZNPPol)	8	10	-
-- utemeljene pritožbe, obravnavane pred senatom	4	5	-
Zaključek brez obravnave	38	60	57,9
SKUPAJ rešenih pritožb	93	111	19,4

Rešene pritožbe zoper policiste po delovnih področjih *

	Kriminaliteta		Javni red in mir		Cestni promet		Drugi dogodki	
	2013	2014	2013	2014	2013	2014	2013	2014
Pomiritveni postopki	20	11	19	19	30	26	1	2
- uspešno zaključeni (150/5 ZNPPol)	10	4	11	6	13	11	-	-
... ravnanje policistov, neskladno s predpisi	2	-	-	-	2	4	-	-
Senati	1	4	19	17	9	7	-	4
- neuspešno zaključeni pomiritveni postopki (148/3 ZNPPol)	1	1	3	11	8	4	-	1
- neposredna obravnava pred senatom (148/4 ZNPPol)	-	3	16	6	1	3	-	3
-- utemeljene pritožbe, obravnavane pred senatom	1	4	6	2	-	1	-	-
Zaključek brez obravnave	8	10	8	24	21	26	5	3
SKUPAJ rešenih pritožb	28	23	43	50	52	56	6	8

* Ker se lahko posamezna pritožba nanaša na več delovnih področjih, je seštevek števila pritožb po delovnih področjih praviloma večji od števila obravnavanih pritožb.

Rešene pritožbe po pritožbenih razlogih *

	Neukrepanje	Uporaba pooblastil		Uporaba prisilnih sredstev		Komunikacija	Skupaj	
	2014	2013	2014	2013	2014	2014	2013	2014
Pomiritveni postopki	15	53	26	2	5	24	55	70
- uspešno zaključeni (150/5 ZNPPol)	5	26	11	1	-	10	27	26
... ravnanje policistov, neskladno s predpisi	2	5	2	-	-	3	5	7
Senati	7	24	21	4	7	8	28	43
- neuspešno zaključeni pomiritveni postopki (148/3 ZNPPol)	4	12	7	-	2	5	12	18
- neposredna obravnava pred senatom (148/4 ZNPPol)	3	12	14	4	5	3	16	25
-- utemeljene pritožbe, obravnavane pred senatom	1	6	8	1	3	1	7	13
Zaključek brez obravnave	21	39	43	-	2	21	39	87
SKUPAJ rešenih pritožb	38	104	85	6	12	49	110	184

* Ker lahko posamezna pritožba vsebuje več pritožbenih razlogov, je število pritožbenih razlogov praviloma večje od števila obravnavanih pritožb.

Posledice pritožbenih postopkov *

	2013	2014	Porast/upad (v %)
Opozorilo in pogovor	8	11	-
Poročilo, poslano Vrhovnemu državnemu tožilstvu, na podlagi tretjega odstavka 147.člena Zakona o kazenskem postopku	-	2	-
Skupaj	8	13	-

* Zaradi spremenjene metodologije zajemanja in prikazovanja podatkov, podatki o pritožbah za leti 2013 in 2014 niso primerljivi

letno poročilo - 2014
 enota: PU LJUBLJANA
 področje: Notranje preiskave

Prijavljena in odkrita kazniva dejanja uradnih oseb policije, odstopljena v obravnavo posebnemu oddelku specializiranega državnega tožilstva, in osumljene uradne osebe po enotah

Enota	Število prijavljenih in odkritih kaznivih dejanj		Število osumljenih uradnih oseb	
	2013	2014	2013	2014
PP Cerknica	1	1	1	1
PP Domžale	1	3	1	1
PP Hrastnik	1	-	1	-
PP Kočevje	1	-	-	-
PP Ljubljana Šiška	-	2	-	2
PP Ljubljana Bežigrad	1	1	1	2
PP Ljubljana Center	3	4	-	1
PP Ljubljana Moste	3	-	3	-
PP Ljubljana Vič	2	-	2	-
PP Logatec	-	1	-	-
PP Medvode	-	1	-	1
PP Ribnica	1	-	1	-
SKP PU Ljubljana	4	2	1	3
SD PU Ljubljana	4	5	4	6
Skupaj	22	20	15	17

letno poročilo - 2014

enota: PU LJUBLJANA

področje: Kadrovske in organizacijske zadeve

Sistemizirana in zasedena delovna mesta po enotah

Enota	Število sistemiziranih delovnih mest				Število zasedenih delovnih mest			
	*uniformirani policisti	*neuniformirani policisti	delavci brez statusa policista	skupaj	*uniformirani policisti	*neuniformirani policisti	delavci brez statusa policista	skupaj
Vodstvo PU Ljubljana	2	2	1	5	2	2	1	5
SD PU Ljubljana	-	15	5	20	-	14	4	18
SUP PU Ljubljana	23	-	1	24	21	-	1	22
SKP PU Ljubljana	-	224	17	241	-	186	15	201
OKC PU Ljubljana	24	48	2	74	19	44	2	65
SOP PU Ljubljana	-	12	44	56	-	10	37	47
SKUPAJ PU	49	301	70	420	42	256	60	358
PP Ljubljana Bežigrad	99	-	11	110	81	-	10	91
PP Ljubljana Center	144	-	14	158	98	-	12	110
PP Ljubljana Moste	119	-	12	131	91	-	9	100
PP Ljubljana Šiška	89	-	12	101	71	-	10	81
PP Medvode	26	-	3	29	25	-	3	28
PP Ljubljana Vič	108	-	12	120	86	-	9	95
PP Cerknica	67	-	6	73	46	-	5	51
PP Domžale	65	-	8	73	46	-	8	54
PP Grosuplje	44	-	5	49	36	-	3	39
PP Kamnik	39	-	6	45	32	-	5	37
PP Kočevje	128	-	10	138	80	-	9	89
PP Litija	30	-	5	35	25	-	5	30
PP Ribnica	64	-	7	71	48	-	6	54
PP Trbovlje	35	-	6	41	28	-	6	34
PP Hrastnik	25	-	3	28	20	-	3	23
PP Zagorje ob Savi	27	-	3	30	20	-	3	23
PP Vrhnika	30	-	5	35	27	-	3	30
PP Logatec	25	-	3	28	19	-	3	22
Postaja prometne policije Ljubljana	117	-	19	136	85	-	17	102
PP za izravnalne ukrepe Ljubljana	38	-	4	42	28	-	4	32
Postaja konjeniške policije Ljubljana	20	-	3	23	16	-	2	18
PP vodnikov službenih psov Ljubljana	27	-	1	28	22	-	1	23
SKUPAJ PP	1.366	-	158	1.524	1.030	-	136	1.166
Skupaj	1.415	301	228	1.944	1.072	256	196	1.524

* Med uniformirane policiste je prištetih 29 sistemiziranih in nezasedenih delovnih mest kandidatov za policiste

Vir: PU Ljubljana, 18.2.2015

letno poročilo - 2014
enota: PU LJUBLJANA
področje: Finančno-materialne zadeve

Prevozna sredstva glede na lastništvo

	Št. vozil	
	2013	2014
Lastna vozila	287	364
Vozila v finančnem najemu	33	1
Vozila v operativnem najemu	-	-
Skupaj	320	365

Vir: SOP PU Ljubljana, 23.2.2015

Prevozna sredstva glede na vrsto vozil

Vrsta vozil	Št. vozil	
	2013	2014
Osebna civilna vozila	140	156
Osebna patroljna vozila	79	109
Intervencijska vozila	22	21
Kombinirana vozila	20	19
Terenska vozila	27	27
Motorna kolesa	23	23
Tovorna in dostavna vozila	9	10
Druga vozila	-	-
Skupaj	320	365

Vir: SOP PU Ljubljana, 23.2.2015

Povprečna starost prevoznih sredstev

Povprečna starost	2013	2014
	[v letih]	[v letih]
Vseh prevoznih sredstev	8,5	7,5
intervencijskih vozil	6,1	5,8
motornih koles	9,5	9,6
osebni civilni vozil	9,1	7,9
osebni patroljni vozil	7,7	6,4
terenskih vozil	8,4	8,4
dostavnih in tovornih vozil	8,8	9,2

Vir: SOP PU Ljubljana, 23.2.2015

letno poročilo - 2014
enota: PU LJUBLJANA
področje: Odnosi z javnostmi

Delo na področju odnosov z javnostmi

	2013	2014	Porast/upad [v %]
Število novinarskih konferenc, izjav za javnost in foto terminov	4	6	50
Število sporočil, obvestil in informacij za javnost	315	280	-11,1
Število pisnih in ustnih odgovorov na vprašanja novinarjev	1.318	1.058	-19,7
Število pisnih in ustnih odgovorov na vprašanja državljanov	220	197	-10,4
Število odzivov na prispevke v medijih	6	2	-66,6
Število objav na intranetu (lastne objave)	-	284	-
Število (na)govorov	-	0	-
Število udeležb v preventivno-promocijskih dogodkih (sejmi, humanitarne zadeve ipd.)	-	9	-
Število dogodkov s protokolarnimi aktivnostmi	-	7	-

Vir: PU Ljubljana, 19. 2. 2015