



REPUBLIKA SLOVENIJA
MINISTRSTVO ZA NOTRANJE ZADEVE

POLICIJA

Policijska uprava Ljubljana

Prešernova cesta 18, 1001 Ljubljana

T: 01 361 02 10
F: 01 425 82 14
E: pulj@policija.si
www.policija.si

Številka: 0101-2/2016/34 (3E1-04)

Datum: 6. 4. 2016

POROČILO O DELU
POLICIJSKE UPRAVE LJUBLJANA
ZA LETO 2015

VSEBINA

| | |
|---|-----------|
| 1 ZNAČILNOSTI DELA V LETU 2015..... | 5 |
| 2 DELO PO POSAMEZNIH DELOVNIH PODROČJIH | 6 |
| 2.1 TEMELJNE DEJAVNOSTI | 6 |
| 2.1.1 Preprečevanje, odkrivanje in preiskovanje kriminalitete..... | 6 |
| 2.1.2 Vzdrževanje javnega reda in zagotavljanje splošne varnosti ljudi in premoženja | 9 |
| 2.1.3 Zagotavljanje varnosti cestnega prometa..... | 10 |
| 2.1.4 Nadzor državne meje in izvajanje predpisov o tujcih | 10 |
| 2.2 DRUGE DEJAVNOSTI..... | 12 |
| 2.2.1 Policijsko delo v skupnosti..... | 12 |
| 2.2.2 Operativno-komunikacijska dejavnost..... | 13 |
| 2.2.3 Forenzična in kriminalistično tehnična dejavnost | 13 |
| 2.2.4 Analitska dejavnost | 13 |
| 2.2.5 Nadzorna dejavnost | 13 |
| 2.2.6 Spremljanje izvajanja policijskih pooblastil in ogrožanja policistov | 14 |
| 2.2.7 Reševanje pritožb..... | 14 |
| 2.2.8 Notranje preiskave | 14 |
| 2.2.9 Informacijska in telekomunikacijska dejavnost..... | 15 |
| 2.2.10 Kadrovske in organizacijske zadeve | 15 |
| 2.2.11 Izobraževanje, izpopolnjevanje in usposabljanje | 15 |
| 2.2.12 Finančno-materialne zadeve | 16 |
| 2.2.13 Mednarodno sodelovanje | 17 |
| 2.2.14 Odnosi z javnostmi | 17 |
| 2.2.15 Dejavnost specializiranih policijskih enot | 17 |
| PRILOGA 1: STATISTIČNI PODATKI..... | 19 |

1 ZNAČILNOSTI DELA V LETU 2015

Delo Policijske uprave Ljubljana (v nadaljevanju: PU oz. PU Ljubljana) je v letu 2015 temeljilo na izvajanju nalog za doseg ciljev, načrtovanih v letnem načrtu dela. S strokovnim in profesionalnim delom so policisti uspeli zagotoviti visoko stopnjo varnosti s poudarkom na varovanju človekovih pravic in svoboščin.

Obseg kriminalitete se je v primerjavi z letom 2014 zmanjšal. Največje zmanjšanje števila kaznivih dejanj je na področju gospodarske kriminalitete, kjer je bil dan poudarek preiskovanju težjih oblik kriminalitete. Preiskovanje nekaterih najtežjih oblik smo v sodelovanju s predstavniki drugih organov, izvajali tudi v okviru treh specializiranih preiskovalnih skupin in dveh finančnih preiskovalnih skupin. Poudarek je bil na izvajanju finančnih preiskav in aktivnosti po Zakonu o odvzemu premoženja nezakonitega izvora. Obravnavano je bilo večje število odmevnejših zadev.

Delo Oddelka za organizirano kriminaliteto je zaznamovalo preiskovanje različnih kriminalnih združb, ki so izvrševala najhujše oblike kaznivih dejanj povezanih s preprodajo prepovedanih drog, trgovino z ljudmi ter z zlorabo prostitucije. Predvsem v drugi polovici leta je bilo izvedenih veliko aktivnosti povezanih z migrantskimi tokovi.

Na področju računalniškega preiskovanja smo v prvi polovici leta 2015 izvajali usposabljanja in izobraževanja kriminalistov v novo ustanovljenih Oddelkih za računalniško preiskovanje na PU Kranj ter PU Novo mesto. V drugi polovici leta smo, ob zmanjšanju operativnih aktivnosti, katere so prevzeli novo ustanovljeni oddelki, veliko aktivnosti namenili lastnemu izobraževanju in specializaciji računalniško-forenzičnih aktivnosti, kar smo izvajali vsak mesec v obliki predavanj, delavnic in vaj.

Statistični podatki s področja javnega reda in miru ter splošnih policijskih nalog izkazujejo, v primerjavi z letom 2014, nadaljnji trend upada obravnavanih kršitev. Posebna pozornost je bila namenjena varovanju človekovih pravic in svoboščin pri izvajanju odvzemov prostosti, zagotavljanju ustreznih ravni varnosti na javnih shodih in prireditvah, obravnavanju kršitev povezanih z nasiljem v družini ter kršitev prepovedi vožnje z vozili v naravnem okolju. Večjo angažiranost policije so zahtevale kršitve javnega reda na javnih krajih, predvsem na športnih prireditvah. Zoper kršitelje so bila največkrat uporabljena najmilejša prisilna sredstva, telesna sila ter sredstva za vezanje in vklepanje, kar pomeni, da sta bili pri uporabi policijskih pooblastil spoštovani načeli postopnosti in sorazmernosti.

V letu 2015 se je stanje prometne varnosti, v primerjavi z letom 2014, poslabšalo. Kljub manjšemu številu obravnavanih prometnih nesreč, smo zabeležili več smrtnih žrtev in več telesno poškodovanih udeležencev v prometnih nesrečah. Nadzor prometa smo izvajali na delih cest, kjer je bila zaznana povečana problematika ter na odsekih cest, kjer je prihajalo do gostitev prometa zaradi del na cesti ali zaradi drugih vzrokov. S stalnimi nadzori odsekov in lokacij, kjer se pogosteje pojavljajo vozniki enoslednih motornih vozil in kolesarji, je bilo izvedenih več poostrenih nadzorov, kateri so bili usmerjeni k izvajanju ukrepov, ki bi pripomogli k zmanjšanju najhujših posledic prometnih nesreč v cestnem prometu.

Število ugotovljenih nedovoljenih migracij na zunanji oziroma schengenski meji se je v letu 2015 povečalo, število ugotovljenih kršitev nedovoljenih prehodov na notranji meji pa se je zmanjšalo. Zmanjšalo se je število namer za podajo vloge za mednarodno zaščito. Število potnikov in vozil kateri so prestopili državno mejo se, v primerjavi s preteklimi leti, ni bistveno povečalo. Varnostne razmere na kriznih območjih in neugodne ekonomske razmere v regiji so vplivale na pretok ilegalnih migracij po različnih poteh Evropske unije in hkrati tudi Slovenije.

PU Ljubljana je zagotavljala smotno in namensko porabo finančnih sredstev. Velik poudarek je bil dan izvrševanju varčevalnih ukrepov Vlade RS. PU je redno opozarja pristojne strokovne službe na slabo investicijsko vzdrževanje policijskih objektov in slabo stanje vozil ter s tem povezane slabe pogoje za delo policistov.

2 DELO PO POSAMEZNIH DELOVNIH PODROČJIH

2.1 TEMELJNE DEJAVNOSTI

2.1.1 Preprečevanje, odkrivanje in preiskovanje kriminalitete

Število obravnavanih kaznivih dejanj se je v primerjavi z letom 2014 zmanjšalo za 26,2 %. Izmed 31.238 (42.305) obravnavanih kaznivih dejanj, so policisti PU Ljubljana preiskali 43,1 % (46,1 %) kaznivih dejanj oz. za 3 odstotne točke manj.

V strukturi celotne kriminalitete je bilo v primerjavi z letom 2014 obravnavanih 22,5 % manj kaznivih dejanj s področja splošne kriminalitete, 43,6 % manj kaznivih dejanj s področja gospodarske kriminalitete ter 254,5 % več kaznivih dejanj s področja organizirane kriminalitete. Obravnavanih je bilo 2.274 (2.503) kaznivih dejanj brez pravne podlage za pregon¹ oz. za 9,1 % manj kot leta 2014.

Obravnavanih je bilo 27.041 (34.870) kaznivih dejanj splošne kriminalitete. Policisti PU Ljubljana so obravnavali 2.368 (2.561) kaznivih dejanj zoper zakonsko zvezo, družino in mladino, kar predstavlja, v primerjavi z letom 2014, zmanjšanje za 7,5 %. Od tega so obravnavali 382 (539) kaznivih dejanj nasilja v družini, 1.692 (1.647) kaznivih dejanj neplačevanja preživitve, 137 (194) kaznivih dejanj zanemarjanja mladoletne osebe in surovega ravnanja ter 155 (179) kaznivih dejanj odvzema mladoletne osebe. Upad kaznivih dejanj nasilja v družini za 29,1 % je posledica boljšega prepoznavanja bistvenih elementov kaznivega dejanja s strani policistov in kriminalistov. Upad kaznivih dejanj zanemarjanja mladoletnih oseb in surovega ravnanja za 29,4 % pa se kaže kot posledica upoštevanja usmeritev, navodil in priporočil za delo SKP PU Ljubljana ter nenazadnje sodne prakse, ki narekuje dosledno ugotavljanje posledic zanemarjanja pri otrocih in mladoletnikih.

Policisti PU Ljubljana so obravnavali 460 (509) kaznivih dejanj zoper življenje in telo, oz. 9,6 % manj kot v letu 2014, od katerih je bilo preiskanih 85,9 % (88,0 %) kaznivih dejanj. Obravnavanih je bilo 19 (11) umorov in ubojev. Od tega je bilo dokončanih 11 (7) kaznivih dejanj, pri poskusu pa je ostalo pri 8 (4) kaznivih dejanjih. Vsa tovrstna kazniva dejanja so bila preiskana. Vzrok za porast kaznivih dejanj umorov je preiskava primerov na Nevrološki kliniki Kliničnega centra v Ljubljani.

Obravnavanih je bilo 69 (85) kaznivih dejanj zoper spolno nedotakljivost, kar je 18,8 % manj kot v letu 2014, od tega 17 (27) kaznivih dejanj spolnega napada na osebo mlajšo od petnajst let, 16 (25) kaznivih dejanj prikazovanja, izdelave, posesti in posredovanja pornografskega gradiva ter 12 (18) kaznivih dejanj spolnega nasilja. Obravnavanih je bilo 12 (12) kaznivih dejanj posilstva, od katerih je bilo uspešno preiskanih 91,7 % (91,7 %) kaznivih dejanj. Upad kaznivih dejanj spolnega napada na osebo, mlajšo od petnajst let je posledica vedno boljše usposobljenosti strokovnih oseb iz različnih inštitucij, ki imajo stike z otroki, saj prepoznavajo znake morebitne spolne zlorabe in jih ločijo od vedenja otrok, ki je lahko posledica drugih oblik zlorab ali zgolj neprimerne vzgoje in nespodbudnega okolja v katerem otrok živi.

Policisti PU Ljubljana so obravnavali 22.419 (29.048) kaznivih dejanj zoper premoženje, oz. 22,8 % manj kot v letu 2014, od katerih je bilo preiskanih 5.564 (7.134) kaznivih dejanj. Največ je bilo preiskanih tatvin in velikih tatvin in sicer 3.614 (4.841). Preiskanih je bilo 821 (1.675) vlomov, 100 (63) drznih tatvin, 2.693 (3.103) drugih tatvin, 50 (58) ropov, 16 (21) roparskih tatvin, 254 (301) zatajitev, 897 (1.109) klasičnih goljufij, 5 (2) požigov in 494 (563) drugih kaznivih dejanj s tega področja. Število kaznivih dejanj vlomov se je v primerjavi z letom 2014 zmanjšalo za 25,5 % (obravnavanih je bilo 5.464 (7.331) vlomov), prav tako pa se je za 14,7 % zmanjšalo število ropov (obravnavanih je bilo 151 (177) ropov). Za 12,6 % se je zmanjšalo tudi število drznih tatvin (obravnavanih je bilo 277 (317) kaznivih dejanj drzne tatvine). Upad premoženjskih kaznivih dejanj je posledica dolgotrajnega, načrtnega in uspešnega dela policistov PU Ljubljana pri opozarjanju in osveščanju ljudi na različne

¹ Kazniva dejanja, katerih obravnava je bila, na podlagi 10. odstavka 148. člena Zakona o kazenskem postopku, zaključena s podajo poročila na pristojno okrožno državno tožilstvo.

pojavnne oblike tovrstnih kaznivih dejanj ter izvedbe večjega števila poostrenih nadzorov na varnostno najbolj obremenjenih območjih.

Obravnavanih je bilo 567 (663) oz. 14,5 % manj kaznivih dejanj povezanih z motornimi vozili. V letu 2015 je bilo obravnavanih 354 (462) tatvin osebnih avtomobilov, kar predstavlja upad tovrstnih kaznivih dejanj za 23,4 %. V letu 2015 je na območju PU Ljubljana do meseca avgusta delovala delovna skupina, ki se je nato preorganizirala v Skupino za preiskovanje tatvin vozil. Skupina po posebni strategiji dela za področje avtomobilske kriminalitete preiskuje izključno tovrstna kazniva dejanja, kar je vplivalo na upad tovrstnih kaznivih dejanj.

Obravnavanih je bilo 606 (924) kaznivih dejanj, katerih storitve so bili osumljeni mladoletniki, kar je za 34,4 % manj kot v letu 2014. Od skupnega števila vseh ovadenih oseb je bilo 6,3 % (7,6 %) mladoletnih osumljencev. Med žrtvami oz. oškodovanci obravnavanih kaznivih dejanj je bilo 804 (1.005) otrok in mladoletnikov, kar je za 20,0 % manj kot v letu 2014.

V letu 2015 so bila na območju PU Ljubljana prijavljena 204 (283) pogrešanja oseb in sicer 111 (177) moških in 93 (106) žensk, od tega 24 (25) otrok do 14. leta starosti. 9 (11) pogrešanih oseb je storilo samomor, 7 (6) pogrešanih oseb pa je bilo najdenih mrtvih zaradi naravne smrti.

Obravnavanih je bilo 4.197 (7.435) kaznivih dejanj s področja gospodarske kriminalitete, oz. za 43,6 % manj kot v letu 2014. Porast je bil zabeležen pri obravnavanih kaznivih dejanj zlorabe položaja ali zaupanja pri gospodarski dejavnosti, katerih je bilo obravnavanih 193 (80) oz. za 141,3 % več kot v letu 2014, kaznivih dejanj poneverbe in neupravičene uporabe tujega premoženja, katerih je bilo obravnavanih 497 (289) oz. za 72,0 % več kot v letu 2014, kaznivih dejanj davčne zatajitve, katerih je bilo obravnavanih 72 (29) oz. za 148,3 % več kot v letu 2014, kaznivih dejanj uporabe ponarejenega negotovinskega plačilnega sredstva, katerih je bilo obravnavanih 134 (67) oz. za 100,0 % več kot v letu 2014 ter kaznivih dejanj ponareditve ali uničenja poslovnih listin, katerih je bilo obravnavanih 98 (51), oz. 92,2 % več kot v letu 2014. Največji statistični porast je zaznan pri kaznivem dejanju davčne zatajitve (za 148,3 %) ter pri kaznivem dejanju zlorabe položaja ali zaupanja pri gospodarski dejavnosti (za 141,3 %). Razlog za povečanje števila obravnavanih kaznivih dejanj zlorabe položaja ali zaupanja pri gospodarski dejavnosti je predvsem zaradi obravnave serije istovrstnih kaznivih dejanj enega osumljenca pri izčrpavanju gospodarske družbe. Zaradi večjega števila zaključenih zadev v letu 2015 se je povečalo tudi število kaznivih dejanj davčne zatajitve. Znatno porast kaznivih dejanj je tudi pri zlorabi negotovinskega plačilnega sredstva, kar je posledica porasta števila obravnavanih t.i. "skimming naprav" na bankomatih. Največji statistični upad, za 74,5 %, je zaznan pri kaznivih dejanjih kršitve temeljnih pravic delavcev, katerih je bilo obravnavanih 930 (3.650), kar je posledica večje zaključene serije istovrstnih kaznivih dejanj v preteklih letih ter aktivnosti policije za poenotenje načina evidentiranja večjega števila tovrstnih kaznivih dejanj. Obravnavanih je bilo 1.065 (1.526), oz. za 30,2 % manj kot v letu 2014, kaznivih dejanj poslovne goljufije ter 66 (94), oz. za 29,8 % manj kot v letu 2014, kaznivih dejanj goljufije, kar je posledica manjšega števila zaključenih zadev v letu 2015. Obravnavanih je bilo tudi 2.200 (2.484), oz. 11,4 % manj kot v letu 2014, kaznivih dejanj s področja gospodarske kriminalitete iz prejšnjih let.

Delež obravnavanih kaznivih dejanj gospodarske kriminalitete se je znižal na 4.197 (7.435) kaznivih dejanj, kar predstavlja 13,4 % (17,6 %) delež vseh obravnavanih kaznivih dejanj. Pri povzročeni premoženjski škodi je na področju gospodarske kriminalitete zaznan porast na 102.224.790,00 € (73.073.930,00 €), oz. za 39,9 %. Delež premoženjske škode pri obravnavi gospodarske kriminalitete glede na celotno premoženjsko škodo znaša 71,4 % (68,0 %). Na področju gospodarske kriminalitete je bilo državnemu tožilstvu za kazniva dejanja, kjer ni bilo pravne podlage za pregon², poslanih 496 (557), oz. 11,0 % manj, poročil na podlagi 10. odstavka 148. člena Zakona o kazenskem postopku. Na podlagi Zakona o odgovornosti pravnih oseb za kazniva dejanja je bilo obravnavanih 1.543 (2.676) zadev, kar predstavlja upad za 42,3 % in sovpada s številom obravnavanih in zaključenih kaznivih dejanj v tem obdobju. V strukturi oškodovanih oseb se je, na področju gospodarske kriminalitete, zmanjšalo število le-teh na 981 (1.822) oseb, oz. za 46,2 %. Pri obravnavi gospodarske kriminalitete je zaznana dobra organiziranost storilcev tovrstnih kaznivih dejanj, saj se pri storitvi kaznivih dejanj

² Kazniva dejanja s področja gospodarske kriminalitete, katerih obravnava je bila, na podlagi 10. odstavka 148. člena Zakona o kazenskem postopku, zaključena s podajo poročila na pristojno okrožno državno tožilstvo.

povezujejo tudi s storilci iz tujine, obravnavane zadeve s področja gospodarske kriminalitete pa so obsežne in zapletene. Izvedenih je bilo 121 (183) finančnih preiskav, kar predstavlja upad za 33,9 %. Podanih je bilo 39 (83) pobud za začasno zavarovanje odvzema protipravno pridobljene premoženjske koristi in 43 (126) poročil. Zmanjšanje števila izvedenih finančnih preiskav sovпада s številom obravnavanih in zaključenih kaznivih dejanj v tem obdobju.

S področja korupcijskih kaznivih dejanj je bilo obravnavanih 53 (29) primarnih kaznivih dejanj, kar predstavlja 82,8 % porast, ter 20 (24) kaznivih dejanj z elementi korupcije. Na tem področju je bilo obravnavanih 21 (5) kaznivih dejanj dajanja podkupnine ter 21 (0) kaznivih dejanj jemanja podkupnine. Porast je odraz zaključenih obširnejših preiskav v tem obdobju. Na področju korupcijskih kaznivih dejanj je bilo v letu 2015 ovadenih 63 (33) osumljencev, oz. za 90,9 % več kot v letu 2014. Obravnavanih je bilo 11 (4) korupcijskih kaznivih dejanj iz prejšnjih let, od tega 9 (0) tipičnih in 2 (4) kaznivi dejanji z elementi korupcije.

Policisti PU Ljubljana so obravnavali 39 (11) kaznivih dejanj s področja organizirane kriminalitete. Do porasta je prišlo zaradi daljše preiskave večih kriminalnih združb, ki so izvrševale različna kazniva dejanja organizirane kriminalitete. V preteklem letu smo nadaljevali z obravnavanjem mednarodno organiziranih kriminalnih združb, ki izvršujejo kazniva dejanja preprodaje prepovedanih drog, zlorabe prostitucije, trgovine z ljudmi ter druga kazniva dejanja z elementi organizirane kriminalitete. Tako je bilo v letu 2015 zaključenih 7 preiskav. Na podlagi zbranih obvestil je bilo, s klasičnim policijskim delom in z uporabo prikritih preiskovalnih ukrepov, za 101 kaznivo dejanje, zoper kriminalne združbe podanih 6 kazenskih ovadb za 38 osumljencev.

Na področju prepovedanih drog je bilo obravnavanih 435 (495) kaznivih dejanj, oz. za 12,1 % manj kot v letu 2014. Na področju obravnave kaznivih dejanj omogočanja uživanja prepovedanih drog ali nedovoljenih snovi v športu (187. člen Kazenskega zakonika) je zabeležen upad za 39,2 %, medtem, ko je pri obravnavi kaznivih dejanj neupravičene proizvodnje in prometa s prepovedanimi drogami, nedovoljenimi snovmi v športu in predhodnimi sestavinami za izdelavo prepovedanih drog (186. člen Kazenskega zakonika) zabeležen upad za 7,4 %. Upad obravnave števila kaznivih dejanj po 187. členu Kazenskega zakonika lahko pripišemo dejstvu, da je imela v letu 2014 ena izmed policijskih postaj v obravnavi večjo serijo tovrstnih kaznivih dejanj. Kljub upadu ukrepov je razvidno, da so policisti PU Ljubljana obravnavali 2,3 % več oseb zaradi suma storitve kaznivih dejanj povezanih z zlorabo prepovedanih drog, kar vseeno kaže, da smo ukrepe izvajali zoper širšo populacijo. V letu 2015 je bilo obravnavanih 27 (5) kaznivih dejanj po 186. členu Kazenskega zakonika, ki so opredeljena kot kazniva dejanja z elementi organiziranosti, kar kaže na višjo stopnjo zahtevnosti obravnavanih kaznivih dejanj. K splošnemu upadu ukrepov pa v zadnjih mesecih leta 2015 bistveno prispevala usmerjenost policistov k izvajanju ukrepov po akciji "Migrant".

V letu 2015 so policisti PU Ljubljana v posameznih primerih zasegli tudi večje količine prepovedanih drog, kar kaže na usmerjeno obravnavo tovrstnih kaznivih dejanj, s ciljem zasega večjih količin prepovedanih drog, z namenom ugotavljanja izvora prepovedane droge ter z namenom izsleditve večjih preprodajalcev. V letu 2015 sta bili zaključeni 2 preiskavi z mednarodno razsežnostjo. Policisti PU Ljubljana so v letu 2015 nudili celovito pomoč drugim PU pri izvajanju aktivnosti na področju izvajanja prikritih preiskovalnih ukrepov ter ob zaključkih preiskav.

Obravnavanih je bilo 16 (21), oz. 23,8 % manj kot v letu 2014, kaznivih dejanj povezanih z orožjem. Upad ukrepov s tega področja je moč pripisati spremenjeni sodni praksi in ugotovitvam v fazi preiskave, saj je tožilstvo v določenih primerih (zamenjave delov orožja, spreminjanje oznak na orožju, dokazovanje prodaje, vnosa in iznosa orožja, streliva ali eksploziva), zavrglo kazenske ovadbe ter predlagalo pristojnemu prekrškovnemu organu uvedbo postopka o prekršku.

V sklopu kaznivih dejanj zlorabe prostitucije in trgovine z ljudmi v letu je bilo v letu 2015 obravnavanih 15 (0) kaznivih dejanj. V letu 2015 sta bili zaključeni dve mednarodni preiskavi kriminalnih združb, ki sta se ukvarjali s tovrstnimi kaznivimi dejanji, preiskavi pa sta se pričeli že v letu 2014. Obravnavanih je bilo 58 (74) kaznivih dejanj s področja prepovedanega prehajanja državne meje ali ozemlja države, kar predstavlja 21,6 % upad tovrstnih kaznivih dejanj. Pri tem je pomembno omeniti, da gre pri tem za kazniva dejanja povezana z zlorabami delovnih dovoljenj in ne za klasično nezakonito prehajanje državne meje. Vzroki za zmanjšanje števila obravnavanih kaznivih dejanj s področja prepovedanega prehajanja meje ali ozemlja države gre iskati v manjšem številu prijetih sprovajalcev v notranjosti države ter v manjšem številu operativnih podatkov, tako znotraj kriminalistično obveščevalne

dejavnosti kot podatkov prejetih s strani tujih varnostnih organov. V letu 2015 je bila zaključena kriminalistična preiskava povezana z zlorabami delovnih dovoljenj, za 4 osumljence, kateri so osumljeni storitve 11 kaznivih dejanj prepovedanega prehajanja meje ali ozemlja države, preiskava pa se nadaljuje v letu 2016.

V letu 2015 je bilo obravnavanih 440 (431) kaznivih dejanj ponarejanja denarja, oz. za 2,1 % več kot v letu 2014. Na tem področju sta bili v letu 2015 izvedeni 2 kriminalistični preiskavi zoper osebe, ki so v Sloveniji in Bosni in Hercegovini unovčevale večje število bankovcev v apoenih po 50,00 in 100,00 €. Na območju PU Ljubljana je bilo odkritih 866 (3.979) ponarejenih bankovcev, od tega 842 (3.959) evrskih bankovcev.

Obravnavanih je bilo 269 (306) kaznivih dejanj z različnimi oblikami ogrožanja varnosti, kar predstavlja 12,1 % upad glede na obravnavo v letu 2014.

V letu 2015 na območju PU Ljubljana ni bilo (0) obravnavanega kaznivega dejanja terorizma ali drugega kaznivega dejanja (0) s katerim bil bila ogrožena varnost Republike Slovenije.

Obravnavanih je bilo 89 (81) kaznivih dejanj s področja računalniške kriminalitete, izmed katerih je bilo obravnavanih 81 (74) kaznivih dejanj napada na informacijski sistem. Za kazniva dejanja s področja računalniške kriminalitete je bilo ovadenih 50 (56) oseb. Rahla rast pri evidentiranju kaznivih dejanj in rahel padec pri številu ovadenih osumljencev kaže vsakoletne predvidene oscilacije. Splošno stanje računalniške kriminalitete v letu 2015 je na podobni ravni kot v letu 2014.

2.1.2 Vzdrževanje javnega reda in zagotavljanje splošne varnosti ljudi in premoženja

Obravnavanih je bilo 11.092 (12.623) kršitev predpisov o javnem redu, oz. 12,2 % manj kot v letu 2014, med katerimi je bilo obravnavanih 5.755 (6.452), oz. 10,8 % manj, kršitev Zakona o varstvu javnega reda in miru ter 5.337 (6.171), oz. 13,5 % manj, kršitev drugih predpisov. Med kršitvami drugih predpisov je bilo obravnavanih največ kršitev Zakona o proizvodnji in prometu s prepovedanimi drogami, sledijo pa kršitve Zakona o osebni izkaznici, kršitve Zakona o tujcih ter kršitve Zakona o prijavi prebivališča. Na podlagi Zakona o nalogah in pooblastilih policije (ZNPPol) in v skladu s Pravilnikom o prepovedi približevanja določenemu kraju oziroma osebi je bilo izrečenih 189 (238) ukrepov prepovedi približevanja.

V letu 2015 so policisti PU Ljubljana opravili 467 (566) varovanj javnih zbiranj, od tega 223 (312) varovanj javnih prireditev ter 244 (254) varovanj javnih shodov. Največ angažiranja je bilo potrebna pri varovanju tekem v 1. slovenski nogometni ligi, varovanju derbijev med NK Olimpija in NK Maribor, varovanju kvalifikacijskih nogometnih tekem slovenske nogometne reprezentance, varovanju košarkarskih tekem lige ABA in Eurocupa, varovanju hokejskih tekem lige EBEL ter pri varovanju javnih shodov (shodi Odbora 2014, shodi za in proti migrantom, shodi proti privatizaciji državnega premoženja, shodi proti trgovinskim sporazumom med EU in ZDA ter shodi za in proti družinskemu zakoniku).

Na podlagi 60. člena Zakona o nalogah in pooblastilih policije ni bilo (6) izrečenega ukrepa prepovedi udeležbe na športnih prireditvah.

Obravnavanih je bilo 135 (162) kršitev Zakona o orožju. Zaradi suma, da posamezniki ne izpolnjujejo pogojev za posest orožja, je bilo pristojnim upravnim enotam poslanih 18 (118), oz. 84,7 % manj, pobud za uvedbo upravnega postopka za odvzem orožja, največkrat za pištole in lovsko orožje.

PU Ljubljana je pri nadzorih nad zasebno-varnostnimi subjekti opravila 4.124 (4.324) kontrol varnostnikov. V letu 2015 je bila v 168 (212) primerih ocenjena upravičenost uporabe fizične sile varnostnikov, pri čemer je bilo ugotovljeno, da so varnostniki v 166 (212) primerih uporabili fizično silo zakonito. Pri obravnavi upravičenosti uporabe fizične sile je bilo zoper udeležene osebe podanih 11 (22) kazenskih ovadb in ugotovljeno 216 (261) prekrškov. Subjekti za zasebno varovanje so poročali o 1.453 (1.325) ukrepih zadržanja do prihoda policije in 17 (9) uporabah sredstev za vklepanje. Policisti PU Ljubljana so v letu 2015 ugotovili 305 (339) kršitev Zakona o zasebnem varovanju, ki so v pristojnosti policije.

V 250 (213) primerih so policisti nudili pomoč (izvajanje policijske asistence) državnim organom, gospodarskim družbam in zavodom ter drugim organizacijam in posameznikom z javnimi pooblastili, kadar so se jim državljani, pri opravljanju nalog iz njihove pristojnosti, fizično upirali ali kadar je bilo njihovo upiranje upravičeno pričakovati.

2.1.3 Zagotavljanje varnosti cestnega prometa

Stanje prometne varnosti se je v letu 2015, v primerjavi z letom 2014, poslabšalo. Obravnavanih je bilo 5.258 (5.426) prometnih nesreč, od tega 27 (22) prometnih nesreč s smrtnim izidom, v katerih je umrlo 31 (26) udeležencev prometnih nesreč, hudo telesno poškodovanih je bilo 265 (203) udeležencev, lahko telesno poškodovanih pa je bilo 2.125 (1.965) udeležencev. Najpogostejši vzroki prometnih nesreč so bili neprilagojena hitrost, neupoštevanje pravil o prednosti ter nepravilna stran oz. smer vožnje. Povečalo se je število obravnavanih prometnih nesreč s telesnimi poškodbami, zmanjšalo pa se je število obravnavanih prometnih nesreč z materialno škodo. V prometnih nesrečah s smrtnim izidom se je povečalo število udeleženih pešcev, kolesarjev, voznikov enoslednih motornih vozil ter potnikov v vozilih, zmanjšalo pa se je število voznikov osebnih vozil.

Policisti so obravnavali 77.648 (83.762) kršitev Zakona o pravilih cestnega prometa. Zmanjšalo se je število odrejenih preizkusov z alkotestom, število začasno odvzetih motornih vozil ter število odrejenih strokovnih pregledov zaradi alkohola, povečalo pa se je število odrejenih strokovnih pregledov zaradi suma zlorabe prepovedanih drog.

V letu 2015 pri prevozih nevarnega blaga ni bilo (0) ugotovljenih kršitev. V enem (1) primeru je bilo v prometni nesreči udeleženo vozilo, ki je prevažalo nevarne snovi. Opravljenih je bilo 22 (16) spremstev izrednih prevozov.

V letu 2015 je bilo 18 (18) večjih javnih prireditev na cestah, v sklopu katerih so policisti urejali promet ali sodelovali pri varovanju z mobilnimi zaporami. Na podlagi izdelanih načrtov in izdanih dovoljenj je bilo organizirano zavarovanje vseh večjih prireditev, med katerimi velja izpostaviti 22. kolesarsko dirko po Sloveniji 2015, 34. mednarodni kolesarski maraton Franja, 59. pohod Ljubljana 2015, 2. mednarodni tekaški maraton Wings for Life, Maturantsko parado 2015, 9. mednarodni kolesarski maraton Alpe in 20. Ljubljanski tekaški maraton. PU Ljubljana je izvedla tudi preventivno - represivne akcije "Uporaba mobilnih telefonov med vožnjo", "Morska deklica", "Pegaz", "Uporaba varnostnega pasu - Seatbelt", "0,0 šofer", "Varna pot v šolo", "Varnost voznikov enoslednih motornih vozil", "Varnost kolesarjev", "Sožitje", "Varnost v turistični sezoni", "Začetek šolskega leta", "Evropska noč brez prometnih nesreč", "Hitrost - počasneje je varneje", "Evropski teden prometne varnosti - Speed", "Policijska izkušnja kot nasvet", "Bodi PreViden" ter "Veriga". PU Ljubljana je pri izvedbi preventivne akcije "Teden mobilnosti - Dan brez avtomobila", ki je potekala med 16. in 22. 9. 2015, aktivno sodelovala s Svetom za preventivo in vzgojo v cestnem prometu Mestne občine Ljubljana.

Sodelovanje z Ministrstvom za infrastrukturo, Inšpektoratom RS za infrastrukturo, DRI upravljanje investicij d.o.o. ter z Direkcijo Republike Slovenije za infrastrukturo, je potekalo v okviru dela v komisijah za ogled cest in podajanja pisnih predlogov za izboljšanje prometne infrastrukture. Podani predlogi so bili v veliki meri tudi upoštevanji. PU Ljubljana je na področju prometne varnosti sodelovala z vsemi občinami na območju PU Ljubljana.

2.1.4 Nadzor državne meje in izvajanje predpisov o tujcih

Varovanje državne meje izven mejnih prehodov je potekalo v skladu s Strategijo dela policije pri varovanju zunanje schengenske meje. Državno mejo je na mejnih prehodih prestopilo 1.053.840 (1.011.549) potnikov, oz. 4,2 % več kot v letu 2014. Na mejnih prehodih Babno Polje, Novi Kot, Osilnica in Petrina je uspešno potekala skupna mejna kontrola slovenskih in hrvaških mejnih organov.

Na področju nedovoljenih migracij in bivanja tujcev je bilo izvedenih 1.627 (1.990) ukrepov, oz. 18,2 % manj kot v letu 2014. Na podlagi Zakona o tujcih je bilo ugotovljenih 876 (1.215) kršitev, oz. 27,9 % manj kot v letu 2014. Razlog za upad pripisujemo predvsem izvajanju nalog v povezavi z migracijskim valom ter izvajanju stavke policistov, od sredine meseca novembra dalje. Ugotovljenih je bilo 192 (162), oz. 18,5 % več, kršitev Zakona o nadzoru državne meje. Največ kršitev je bilo ugotovljenih v

času turistične sezone, pri prehajanju državne meje čez mejne prehode z neveljavno listino za prestop državne meje. Na podlagi Zakona o prijavi prebivališča je bilo ugotovljenih 559 (613), oz. 8,8 % manj kršitev.

V letu 2015 so policijski inšpektorji Oddelka za državno mejo in tujce SUP PU Ljubljana vodili 44 (62), oz. 29,0 % manj, upravnih zadev. V večjem delu so se postopki nanašali na dovolitev zadrževanja tujcev na ozemlju Republike Slovenije na podlagi Zakona o tujcih, v manjšem delu pa na postopke na podlagi Zakona o nadzoru državne meje.

Na mejnih prehodih je bilo zavrženih 10 (23) oz. 56,5 % manj tujcev, ki niso izpolnjevali pogojev za vstop v državo. Razlog za zmanjšanje ukrepov gre pripisati predvsem vstopu R Hrvaške v območje EU ter izvajanju schengenskih standardov na njihovem ozemlju. Razlogi za zavrnitev so bili veljavni ukrepi v SIS zaradi zavrnitve vstopa na območje schengna, prekoračen čas bivanja na območju schengna, posedovanje nezadostnega zneska denarnih sredstev ter zaznane grožnje javnemu redu. Policisti PU Ljubljana so na mejnih prehodih obravnavali 2 (2) primera zasegov hladnega orožja in 1 (0) primer zaseženega streliva ter obravnavali 1 (9) osebo zaradi zlorabe listin. Na mejnih prehodih ni bilo (0) izdanih dovoljenj za vnos, iznos ali tranzit orožja čez državno mejo, saj za državljane R Hrvaške po vstopu v EU to ni več potrebno. Pri varovanju državne meje so bile uporabljene vse oblike policijskega dela. Pri varovanju državne meje so poleg krajevno pristojnih enot sodelovale tudi Policijska postaja vodnikov službenih psov Ljubljana, Postaja konjeniške policije Ljubljana in Letalska policijska enota GPU, sodelovali pa smo tudi z ostalimi subjekti. Policisti so v notranjosti države uspešno odkrivali tujce, ki so nedovoljeno prestopili notranjo in zunanjo državno mejo. V večini primerov so bile ciljne države ostale članice Evropske Unije.

Policijska uprava Ljubljana je obravnavala 7.238 (64), oz. 11.209,4 % več, primerov nedovoljenih prehodov tujcev, kateri so vstopili na zunanji meji. Prevladujejo državljani Sirije, Afganistana, Iraka, Irana in Pakistana. Večina ilegalnih pribežnikov je v državo vstopila na območju drugih policijskih uprav. PU Ljubljana je bila udeležena pri obravnavanju in evidentiranju migrantov, ki so potovali po balkanski poti čez Slovenijo v druge države EU, kar je tudi razlog za veliko povečanje nedovoljenih prehodov na zunanji meji. Migranti so bili na območju PU Ljubljana tudi začasno nastanjeni v nastanitvenih centrih Vrhnika in Logatec.

Obravnavali smo 53 (64), oz. 17,2 % manj oseb, ki so v postopkih zaprosile za mednarodno zaščito. Osebe so bile po zaključenih postopkih nastanjene v Sektorju za nastanitev, oskrbo in integracijo (azilni dom). Med prosilci je bilo največ državljanov Kosova, Ruske federacije, Ukrajine, Srbije, BiH in Kazahstana.

Obravnavali smo 178 (207), oz. 14,0 % manj, kršitev zaradi nedovoljenega prebivanja. V večini primerov gre za zlorabo vizumske liberalizacije, ko tujci ostanejo dalj časa v državi, kot jim je to dovoljeno. Med obravnavanimi je bilo največ državljanov BiH, Srbije, Ukrajine, Makedonije in Moldavije.

Obravnavanih je bilo 28 (35), oz. 20,0 % manj, tujcev, ki so nedovoljeno prestopili notranje meje. Med obravnavanimi je bilo največ državljanov Makedonije, Kosova, Srbije in Afganistana.

PU Ljubljana je na podlagi mednarodnih sporazumov o vračanju oseb tujim varnostnim organom vrnila 17 (21), oz. 19,0 % manj tujcev, kot v letu 2014. Od tujih varnostnih organov niso policisti PU Ljubljana sprejeli nobenega (2) tujca.

PU Ljubljana je izdala 156 (181) odločb o prostovoljni vrnitvi in 34 (68) odločb o vrnitvi po Zakonu o tujcih. Največ odločb je bilo izdanih državljanom BiH, Kosova, Srbije in Makedonije.

2.2 DRUGE DEJAVNOSTI

2.2.1 Policijsko delo v skupnosti

S preventivnimi vsebinami in prikazom dela policistov je PU Ljubljana sodelovala na Taborniškem feštilavu v Tivoliju, sejmu Informativa in Collecta, Študentski areni ter Otroškem bazarju na Gospodarskem razstavišču v Ljubljani. Policisti PU Ljubljana so s preventivnimi vsebinami in prikazom dela policistov sodelovali tudi na Oratoriju v župniji Vrhnika, Festivalu za tretje življenjsko obdobje v Cankarjevem domu, Festivalu sobivanja v BTC v Ljubljani, na 25. obletnici MSNZ na Malem trgu v Ljubljani ter na odprtju razstave Muzeja slovenske Policije v Muzeju Kočevje. Prikaz dela in opreme Policije so policisti izvajali tudi v vzgojno izobraževalnih ustanovah (šole, vrtci..) in drugih javnih subjektih (četrtna skupnosti, dnevi odprtih vrat ..) ter dvakrat mesečno, v okviru projekta "Malo mesto - MINICITY", v BTC Ljubljana.

V osnovnih šolah so policisti izvajali projekte "Policist Leon svetuje", "Varno na poti v šolo in domov", "Varno na kolo" ter "Policija za otroke – predstava 113", za katerega je bil ob 20. obletnici organiziran dogodek v Policijski akademiji, katerega se je udeležilo 200 otrok iz več osnovnih šol na območju Ljubljane. Predstavniki PU Ljubljana so se udeležili tudi zaključne slovesnosti projekta "Moja šola – varna šola", ki ga je vodil Inštitut za varnostno kulturo.

Policisti PU Ljubljana so izvajali tudi projekt "Ne pozabite na varnost". Skupaj z Mestno občino Ljubljana je PU Ljubljana sodelovala pri preventivnih projektih, kateri so potekali v okviru Evropskega tedna mobilnosti, na občinskem in državnem tekmovanju osnovnih šol z naslovom "Kaj veš o prometu?" ter pri izvedbi preventivne akcije "Skupaj za vašo varnost", katera je usmerjena k varni in pravilni uporabi pirotehnik. V sodelovanju z Mestno občino Ljubljana in Agencijo za varnost v prometu so bili izvedeni projekti "Bodi previden", "Red je vedno pas pripet" in "0,0 šofer".

Policijski inšpektorji Oddelka za mejne zadeve in tujce SUP PU Ljubljana so na srednjih šolah, fakultetah in študentskih domovih izvedli svetovanje o statusih tujih študentov ter o prijavno/odjavni obveznostih, zaposlenim na sedemnajstih srednjih šolah so bili predstavljeni ukrepi v primeru "AMOK" dogodkov, inštruktorji vadbe PPSA so, v sodelovanju z Oddelkom vrhunskih športnikov PU GPU, zaposlenim v CSD Ljubljana Moste, za izboljšanje varnosti na delovnem mestu (nasilne stranke), predstavili osnove samoobrambe, z lokalnimi moto klubi pa je bil organiziran projekt "Policijska izkušnja kot nasvet" (Trbovlje, Domžale, Kočevje, Vrhnika, Avto Krka in BTC v Ljubljani).

Pri izvajanju preventivnih aktivnosti so policijske enote uporabljale tudi Mobilno policijsko postajo, ki je bila v skladu s terminskim planom GPU, dodeljena v uporabo enotam PU Ljubljana v obdobju od 1. 4. 2015 do 30. 6. 2015. V tem času so policisti Mobilno policijsko postajo uporabljali pri izvajanju 20 operativnih nalog in pri izvedbi 50 preventivnih aktivnosti. Izven terminskega plana je bila Mobilna policijska postaja uporabljena pri izvedbi 6 operativnih nalog in 4 preventivnih aktivnosti.

Na pobudo PU Ljubljana je bilo septembra organizirano srečanje med predstavniki lovskih družin Zveze lovskih družin Zasavja in predstavniki območnih policijskih enot, kjer so bila predstavljena policijska pooblastila in pristojnosti na tematiko nošenja orožja, nezakonitega lova, vožnje v naravnem okolju, okoljske problematika ter drugih operativnih problemov, s katerimi se pri izvajanju dejavnosti soočajo lovska društva in policisti. Na srečanju je, na povabilo PU Ljubljana, pooblastila s svojega delovnega področja predstavil tudi lovski inšpektor. Enako srečanje je bilo v mesecu oktobru 2015 organizirano tudi s predstavniki Zveze lovskih družin Ljubljana - sever.

PU Ljubljana je izvedla 3.662 (3.593) različnih preventivnih aktivnosti, od tega 1.068 (1.060) s področja javnega reda, 937 (919) s področja kriminalitete, 1.036 (1.047) s področja cestnega prometa, 27 (12) s področja državne meje in tujcev ter 594 (555) z drugih področjih. Predstavniki policijskih postaj in policijske uprave so se udeležili 186 (163) sestankov in aktivno sodelovali pri drugih oblikah sodelovanja s predstavniki lokalnih skupnosti.

Poleg preventivnih aktivnosti je PU Ljubljana začela uvajati nove strategije in pristope s področja policijskega dela v skupnosti. V ta namen je bilo s področja policijskega dela v skupnosti organizirano usposabljanje vseh vodstvenih delavcev, policistk in policistov. 35 usposabljanj, katerih se udeležilo 390 policistov PU Ljubljana, je potekalo med februarjem in junijem 2015.

2.2.2 Operativno-komunikacijska dejavnost

Operativno-komunikacijski center PU Ljubljana je v letu 2015 sprejel 155.091 (175.424) klicev na interventno telefonsko številko 113. Med temi klici je bilo 59.907 (66.737) interventnih klicev, ki zahtevajo prihod policije na kraj dogodka. Interventni klici so predstavljali 38,6 % (38,0 %) vseh klicev na telefonsko številko 113. Na podlagi interventnih klicev je bilo na kraj interventnega dogodka napotenih 72.465 (82.474) policijskih patrulj. Povprečni reakcijski čas policijskih patrulj (čas od klica na telefonsko številko 113 do prihoda policistov na kraj interventnega dogodka) je bil za vse interventne dogodke 28 minut 11 sekund (27 minut 12 sekund), za nujne interventne dogodke pa 12 minut in 2 sekundi (12 minut 36 sekund).

Operativno-komunikacijski center PU Ljubljana je v okviru svojih nalog v 8.827 (11.205) primerih obveščal policijske enote in njihove predstojnike, v 55.265 (64.019) primerih pa so bili glede na vrsto varnostnega dogodka obveščeni tudi drugi organi in organizacije.

2.2.3 Forenzična in kriminalistično tehnična dejavnost

Na področju forenzične in kriminalistično tehnične dejavnosti je bila posebna pozornost posvečena zagotavljanju ustreznih strokovnih standardov pri zavarovanju sledi in zagotavljanju ustreznih skrbniške verige nad forenzičnimi dokazi. V tej zvezi so linijski kriminalistični tehniki v mesecu februarju in marcu 2015 izvedli enodnevna izobraževanja mlajših policistov (policistov, kateri občasno opravljajo ogleda krajev kaznivih dejanj in dogodkov) na vseh PP v PU Ljubljana. Na izobraževanjih je sodelovalo 226 policistov.

Na Oddelku za kriminalistično tehniko SKP PU Ljubljana so se v okviru sodelovanja med Policijo in Slovensko vojsko izobraževali kriminalisti 17. bataljona vojaške policije. Nadaljevali smo s tri mesečnimi usposabljanji policistov, za opravljanje ogledov krajev kaznivih dejanj in dogodkov.

Policisti in kriminalisti PU Ljubljana so opravili 7.278 (8.589), oz. 15,3 % manj kot v letu 2014, ogledov krajev kaznivih dejanj in dogodkov. Identificiranih je bilo 351 (370) sledi, kar predstavlja v primerjavi z letom 2014 upad identificiranih sledi za 5,1 %.

V letu 2015 je bilo v 236 (344) zadevah opravljenih 835 (1.392) zavarovanj in preiskav elektronskih naprav. Podatki so bili zavarovani in preiskani iz 947 (1.450) elektronskih naprav in sicer v 170 (350) primerih iz trdih diskov, v 382 (647) primerih iz mobilnih telefonskih aparatov, v 115 (243) primerih iz USB-flash pomnilnikov in v 54 (199) primerih iz ostalih elektronskih naprav kot so optični nosilci, diskete, navigacijske naprave ipd.

2.2.4 Analitska dejavnost

V letu 2015 je bilo izdelanih 64 (69), oz. 7,2 % manj, analitičnih informacij ali poročil. Analize so se nanašale na različna kazniva dejanja (umori, velike tatvine, izsiljevanja, ropi, preprodaje prepovedanih drog, prostitucija, prepovedani prehodi čez državno mejo, trgovanje z ljudmi, poslovne goljufije, oškodovanje upnikov). Vsi analitični in kriminalistično obveščevalni produkti so prispevali k uspešni preiskavi posameznih primerov ter bili v pomoč kriminalistom za nadaljnje preiskovanje.

2.2.5 Nadzorna dejavnost

Skladno s Pravili za izvajanje nadzora v policiji je bilo opravljenih 37 (36) nadzorov nad delom delavcev in 26 (9) nadzorov nad delom policijskih enot (4 splošni nadzori, 21 strokovnih nadzorov in 1 ponovni nadzor).

2.2.6 Spremljanje izvajanja policijskih pooblastil in ogrožanja policistov

Policisti so v letu 2015 zaradi kaznivih dejanj, preprečitve nadaljevanja prekrškov ali drugih razlogov odredili 826 (1.118) odvzemov prostosti, oz. 26,1 % manj kot v letu 2014. Uporabljenih je bilo 1.982 (2.486), oz. 20,3 % manj, prisilnih sredstev. Zoper kršitelje so bila največkrat uporabljena najmilejša prisilna sredstva (telesna sila in sredstva za vezanje in vklepanje), kar pomeni, da sta bili pri uporabi policijskih pooblastil spoštovani načeli postopnosti in sorazmernosti. Zaradi uporabe prisilnih sredstev je utrpelo posledice 28 (40) policistov in 105 (109) kršiteljev.

Različne službe so obravnavale 50 (66), oz. 24,2 % manj, kaznivih dejanj preprečitve uradnega dejanja uradni osebi in napada na uradno osebo, ko ta opravlja naloge varnosti. Evidentirane so bile 4 (13) grožnje policistom, od katerih so bile 3 (13) ocenjene z nizko stopnjo ogroženosti, 1 (0) grožnja policistu pa je bila ocenjena s srednjo stopnjo ogroženosti.

2.2.7 Reševanje pritožb

V letu 2015 je bilo zoper postopke policistov vloženih 106 (112) pritožb, oz. 5,4 % manj kot v letu 2014. Rešenih je bilo 106 (111) pritožb, oz. 4,5 % manj, 46 (39) pritožb je bilo obravnavanih v pomiritevni postopkih pri vodji organizacijske enote, od katerih jih je bilo uspešno zaključenih 26 (15). Za 2 (3) pritožbi je bilo ugotovljeno, da ravnanje policistov ni bilo skladno s predpisi. Zaradi neizpolnjevanja pogojev za obravnavo je bilo zaključenih 53 (60) pritožb.

Na sejah Senata za pritožbe Ministrstva za notranje zadeve je bilo obravnavanih 14 (22) pritožb, od katerih sta bili 2 (5) pritožbi utemeljeni. Največ pritožb se je nanašalo na delo policistov s področja cestnega prometa, sledijo pritožbe s področja javnega reda in miru, kriminalitete ter pritožbe v zvezi drugih dogodkov. Izmed 177 (184) pritožbenih razlogov, je bilo pri vodji organizacijske enote obravnavanih 85 (70) pritožbenih razlogov, ravnanje policistov pa je bilo pri vodji organizacijske enote v 3 (7) primerih ocenjeno kot neskladno s predpisi. Na sejah senatov je bilo obravnavanih 36 (43) pritožbenih razlogov, od tega jih je bilo 6 (13) ocenjenih kot utemeljenih. Pritožbeni razlogi so se v največji meri nanašali na neprimerno komunikacijo, sledi uporaba pooblastil ter uporaba prisilnih sredstev.

2.2.8 Notranje preiskave

Na podlagi Zakona o kazenskem postopku in Zakona o državnem tožilstvu, je bilo 15 (20) kaznivih dejanj, katerih storitve so bile osumljene uradne osebe zaposlene v Policiji, odstopljenih v reševanje Specializiranemu državnemu tožilstvu Republike Slovenije. Obravnavani so bili sumi storitve kaznivega dejanja ponarejanja listin, ponarejanja uradnih listin, zlorabe uradnega položaja ali uradnih pravic, zlorabe osebnih podatkov, nevarne vožnje v cestnem prometu, sprejemanja koristi za nezakonito posredovanje, jemanja podkupnine, dajanja podkupnine, omogočanja uživanja mamil ter poneverbe in neupravičene uporabe tujega premoženja. Storitve kaznivih dejanj je bilo osumljenih 16 (17) oseb zaposlenih v Policiji. Poleg tega je bilo 7 (11) prijav kaznivih dejanj odstopljenih Specializiranemu državnemu tožilstvu Republike Slovenije po III. odstavku 147. člena Zakona o kazenskem postopku, saj niso obstajali razlogi za sum, da je uradna oseba policije storila kaznivo dejanje. V omenjenih prijavah se je 12 (14) različnim uradnim osebam, zaposlenim v Policiji, očitala storitev kaznivih dejanj. Specializiranemu državnemu tožilstvu Republike Slovenije je bilo odgovorjeno na 25 (27) raznih zahtevkov ali zaprosil. V 6 (5) primerih so policisti Specializiranega državnega tožilstva Republike Slovenije po obvestilu Policije sami sprejeli kazenske ovadbe na zapisnik oz. prevzeli obravnavo in nadaljevali s predkazenskim postopkom.

Zaradi suma storitve kaznivih dejanj je bila na podlagi Zakona o delovnih razmerjih, 3 (2) policistom ter enemu (0) strokovno tehničnemu delavcu izredno odpovedana pogodba o zaposlitvi, 7 (7) policistov in 2 (1) strokovno tehnična delavca, pa so bili na kršitve pogodbenih in drugih obveznosti iz delovnega razmerja, pred redno odpovedjo pogodbe o zaposlitvi, pisno opozorjeni.

2.2.9 Informacijska in telekomunikacijska dejavnost

Uslužbenci Oddelku za informatiko in telekomunikacije SOP PU Ljubljana so v letu 2015 izvedli zamenjavo 358 novih delovnih postaj ter prerazporeditev oz. menjavo 165 rabljenih delovnih postaj znotraj PU Ljubljana. Zamenjanih in posodobljenih je bilo 523 delovnih postaj. Enotam PU Ljubljana je bilo dodeljenih 42 multifunkcijskih naprav in 24 novih tiskalnikov.

V 4 enotah je bil nadgrajen in posodobljen video - nadzorni sistem, v eni enoti pa je bila zamenjana vlomna centrala.

2.2.10 Kadrovske in organizacijske zadeve

V PU Ljubljana je bilo na dan 31. 12. 2015 sistemiziranih 1.944 (1.944) in zasedenih 1.533 (1.524) delovnih mest. Zasedba delovnih mest je bila 78,8 % (78,4 %). V številu sistemiziranih delovnih mest je zajetih tudi 55 (35) delovnih mest policistov - kandidatov, od katerih je zasedenih 35 (0).

V letu 2015 je bilo sklenjenih 58 (11) novih zaposlitev. Delovno razmerje je bilo sklenjeno s 40 (9) uradniki (tremi policisti, 35 policisti - kandidati in tremi kriminalističnimi inšpektorji specialisti) ter s 17 (2) uslužbenci na strokovno tehničnih delovnih mestih, od tega s tremi (1) za določen čas na PP Ljubljana Šiška, SOP in SKP PU Ljubljana.

Delovno razmerje je v letu 2015 prenehalo 46 (49) uslužbencem. Vzroki za prenehanje delovnega razmerja so bile odpovedi 19 (11) uslužbencev, 20 (30) se jih je upokojilo, dva (3) uslužbenca sta umrla, enemu policistu - kandidatu je prenehalo delovno razmerje zaradi neizpolnjevanja pogojev, štirim (4) uslužbencem pa zaradi izredne odpovedi delovnega razmerja.

4 (2) javnim uslužbencem je s sklepom prenehalo delovno razmerje zaradi kršitve pogodbenih obveznosti. 10 (8) javnim uslužbencem je bilo izdano opozorilo pred redno odpovedjo pogodbe o zaposlitvi, od tega 3 (5) ker so imela njihova ravnanja vse znake kaznivega dejanja in 7 (3) zaradi ostalih kršitev pogodbenih ali drugih obveznosti iz delovnega razmerja. V letu 2015 je bilo uvedenih 8 (4) disciplinskih postopkov zoper javne uslužbenke.

Na druga delovna mesta v okviru Policije je bilo premeščenih 205 (330) uslužbencev, od tega 151 (138) v isti organizacijski enoti, 32 (73) med organizacijskimi enotami v PU Ljubljana, 14 (47) jih je bilo premeščenih iz PU Ljubljana v druge organizacijske enote Policije, 8 (72) pa jih je bilo premeščenih v PU Ljubljana iz drugih organizacijskih enot Policije.

2.2.11 Izobraževanje, izpopolnjevanje in usposabljanje

V Višji policijski šoli se je v letu 2015 (po novem programu) iz dela izobraževalo 24 policistov - kriminalistov, vodij policijskega okoliša in vodij izmene, iz dveh generacij. Vseh 16 napoteni policistov V. generacije, študija v decembru 2015 ni zaključilo zaradi povečanega obsega aktivnosti po begunski problematiki. Prav tako je bil zaključek višješolskega študija vseh 8 napoteni policistov VI. generacije, ki so študij pričeli oktobra 2015, zaradi povečanega obsega aktivnosti po begunski problematiki podaljšan do maja 2017.

V letu 2015 je študij na Višji policijski šoli zaključilo 23 policistov – NDM, ki so bili napoteni na izobraževanje, v okviru III. generacije višješolskega študijskega programa "Policist", že v letu 2014. Od 37 napoteni policistov je študij zaključilo 27 policistov - NDM, 1 policist – NDM pa je študij predčasno sporazumno prekinil.

V Višji policijski šoli se je ob delu (po novem programu) izobraževalo tudi 35 (36) kandidatov za policiste - NDM, ki so bili napoteni na izobraževanje v okviru višješolskega študijskega programa "Policist". Študij je uspešno zaključilo 34 kandidatov, 1 kandidat je študij in pogodbeno razmerje predčasno zaključil. Kandidati so po zaključku študija zasedli delovna mesta policist v obmejnih enotah PU Ljubljana.

V višji policijski šoli se je v oktobru 2015 (po novem rednem programu) v okviru dvoletnega višješolskega študijskega programa "Policist", pričela izobraževati I. generacija 53 policistov – kandidatov, ki naj bi s študij zaključila v letu 2017.

V letu 2015 je PU Ljubljana izvedla usposabljanje s področja policijskega dela v skupnosti, katerega se je v 32 (31) terminih udeležilo 366 (429) policistov.

PU Ljubljana je organizirala 19 (13) različnih usposabljanj za policiste, katerih se je udeležilo 1.133 (1.706) policistov. Na usposabljanja, izpopolnjevanja in posvete, ki so jih organizirale zunanje institucije, je bilo napoteno 5 (4) policistov. PU Ljubljana je na usposabljanja, ki jih je organizirala PA GPU ali druga NOE GPU, napotila 2.415 (1.206) policistov, od tega je bilo 1.259 udeležencev usposabljanja "Varstva pred požarom".

Na 10. in 11. izvedbo usposabljanja po programu "Vodenje v policiji", je bilo v letu 2015 napotnih 9 (9) uslužbencev PU Ljubljana, ki so že razporejeni na vodstvena delovna mesta na policijskih postajah. 5 napotnih uslužbencev iz 10. generacije je usposabljanje v letu 2015 uspešno zaključilo, medtem, ko je bila izvedba usposabljanja za 4 uslužbenke 11. generacije, zaradi povečanih aktivnosti po begunski problematiki, podaljšana do decembra 2016.

Program praktičnega postopka in samoobrambe je bil izveden v skladu z načrtom, ki je vključeval tudi predloge operativnih služb PU Ljubljana. Posamezne enote so okviru dovoljenih ur in na podlagi izdelanega načrta, opravile samoizobraževanje s področja pooblastil. V letu 2015 je bilo pri usposabljanju in izpopolnjevanju vadbe praktičnega postopka in samoobrambe, zaradi opravičene odsotnosti 64 (70) policistov neocenjenih (največ zaradi daljše bolniške odsotnosti).

Za vse policiste PU Ljubljana sta bila, po programu GPU, organizirana in izvedena dva sklopa vaj v streljanju. Povprečna udeležba policistov na vajah v streljanju je bila 83,0 %.

Na podlagi programa usposabljanja kandidatov za zasedbo starešinski delovnih mest na PP v PU Ljubljana, se je usposabljal 11 kandidatov.

Predstavniki SKP PU Ljubljana se je udeležil usposabljanja CEPOL s področja boja proti spolnemu izkoriščanju otrok na internetu s posebnimi preiskovalnimi ukrepi, ki je potekalo v Budimpešti na Madžarskem.

Policijska inšpektorja iz SUP PU Ljubljana in SD PU Ljubljana sta se udeležila seminarja "Islam in islamizem - zgodovina in kultura svetovne religije med vsakodnevnim življenjem in ekstremizmom", ki je potekal v izobraževalnem središču IPA, v Gimbornu v Nemčiji.

Policijska inšpektorica iz SOP PU Ljubljana se je udeležila enomesečnega usposabljanja s področja informatike, ki je potekalo v okviru mednarodne izmenjave policistov pod okriljem IPA, v posameznih policijskih enotah v ZDA.

V Marshallovem izobraževalnem centru v Garmisch-Partenkirchnu v Nemčiji, se je izobraževanja udeležil komandir PP Domžale.

2.2.12 Finančno-materialne zadeve

PU Ljubljani je bil v mesecu januarju 2015 v sistem MFERAC na vseh integralnih proračunskih postavkah dodeljen IFN 2015 v višini 85% porabe iz leta 2014. V mesecu maju 2015 je bil PU Ljubljana dodeljen IFN 2015 v skupni vrednosti 3.420.680,00 €. Celotna poraba finančnih sredstev PU Ljubljana je v letu 2015 znašala 3.184.988,00 €, oz. 89,0 % glede na veljavni IFN 2015, kar predstavlja zmanjšanje porabe finančnih sredstev na vseh integralnih proračunskih postavkah.

PU Ljubljana so bila v letu 2015 dodeljena finančna sredstva iz naslova investicijskega vzdrževanja s katerimi je bilo realiziranih več investicijskih in vzdrževalnih del.

V letu 2015 je bilo PU Ljubljana dodeljenih 19 novih službenih vozil (5 intervencijskih vozil, 2 specialni - kombinirani vozili, 4 belo-modra vozila in 7 civilnih službenih vozil) ter 1 priklopno vozilo za prevoz

službenih konj. Iz GPU ter SOUMS UL MNZ je bilo v letu 2015 na PU Ljubljana prerazporejenih tudi 5 rabljenih službenih vozil.

2.2.13 Mednarodno sodelovanje

Direktor PU Ljubljana se je, skupaj s predstavniki SUP PU Ljubljana, udeležili delovnega srečanja z vodstvom PU Primorsko - goranske iz MUP R Hrvaške, ki je potekalo v Pivki.

V okviru dvostranskega sodelovanja so se predstavniki Policijske uprave Ljubljana udeležili 2 (3) srečanj s predstavniki PU Primorsko - Goranska iz MUP R Hrvaške. Obravnavane so bile aktualne teme s področja varovanja skupne državne meje in preprečevanja nedovoljenih migracij ter izvajanja nalog policije v času turistične sezone. Aktivnejše sodelovanje je potekalo tudi zaradi izvajanja skupne mejne kontrole.

Direktor PU se je udeležil zaključne konference z naslovom "Spodbujanje in razvoj komunikacije, sodelovanja in medsebojnega razumevanja med organi pregona in drugimi organi pri implementaciji združenega informacijskega sistema kazenskega postopka", v Vilni v Litvi.

Predstavniki SD PU Ljubljana se je v okviru mreže policij evropskih prestolnic udeležil konference v Talinu v Estoniji.

Poleg naštetega se v enotah PU Ljubljana vsako leto opravi tudi več uradnih in neuradnih obiskov predstavnikov tujih varnostnih organov, katerih gostitelj je sicer GPU, predstavniki PU pa pri tem sodelujejo s predstavitvijo objektov, delovnih sredstev in delovnih metod slovenske policije.

2.2.14 Odnosi z javnostmi

PU Ljubljana je z mediji sodelovala na tiskovnih konferencah, preko dnevnih informacij o dogodkih v pisni obliki, elektronske pošte ter preko ustnih in pisnih odgovorov na vprašanja. Prav tako je Policijska uprava Ljubljana ustno ali preko elektronske pošte odgovarjala na vprašanja občanov, predstavnikov izobraževalnih ustanov in podjetij ter jim pri tem svetovala ali jih usmerjala pri iskanju odgovorov na njihova vprašanja. Komandirji policijskih postaj so, v skladu z Usmeritvami policije za delo na področju odnosov z javnostmi, koordinirali delo z mediji na lokalnem nivoju (v sodelovanju s predstavnicama za odnose z javnostmi).

Predstavniki PU Ljubljana za odnose z javnostmi sta nudili pomoč in posredovali zaprosila policijskim postajam v zvezi zagotavljanja službene opreme (vozila) za potrebe snemanja reklamnih spotov, filmov in nadaljevanj.

V letu 2015 je PU Ljubljana organizirala 4 (6) tiskovne konference. Medijem je bilo posredovanih 289 (280) dnevnih informacij za kroniko ter drugih obvestil za javnost (obvestila o pogrešanih osebah, obvestila o pobegih s kraja prometnih nesreč, obvestila o iskanjih oseb v zvezi predkazenskih postopkov, obvestila o zaporah cest ...). Evidentirani sta bili 1.102 (1.058) zaprosili medijev, z različnih delovnih področij.

Predstavniki PU Ljubljana za odnose z javnostmi oz. uslužbenci notranjih organizacijskih enot PU ter predstavniki policijskih enot PU Ljubljana, so v zvezi s posameznimi dogodki podali 153 (116) izjav televizijskim hišam in 61 (59) izjav radijskim postajam. Organizirani so bili 4 (7) dogodki s protokolarnimi aktivnostmi (slovesnost ob dnevu Policije, pogreb policista Zorana Brajiča, slovesnost ob 1. novembru (prižiganje sveče padlemu policistu Strašku, policistu Kukoviču in Mauserju) ter odkritje spominske plošče pokojnemu policistu Damijanu Kukoviču na PP Litija).

2.2.15 Dejavnost specializiranih policijskih enot

V letu 2015 je bila Posebna policijska enota PU Ljubljana (v nadaljevanju: PPE PU Ljubljana) sklicana v 51 (48) primerih, največkrat zaradi varovanj športnih prireditev (nogomet) in potovanj navijačev na te prireditve ter zaradi dela na območju državne meje ob prihodu beguncev in migrantov. Poleg tega je

bila PPE PU Ljubljana v posameznih primerih aktivirana tudi zaradi dela na varnostno obremenjenih območjih, zaključnih akcij skupaj z SKP PU Ljubljana, iskalnih akcij oseb in varovanj javnih shodov. V dveh primerih je bil aktiviran po en oddelek PPE PU Ljubljana za delo ob vikendih ali predvidljivih dogodkih.


Policisti PPE III - gorske enote, so bili največkrat aktivirani zaradi reševanja ljudi v visokogorju, predvsem v času dežurstev ekipe za helikoptersko reševanje. V posameznih primerih pa so bili aktivirani tudi zaradi izvajanja preventivnih nalog v gorah.

Vodniki službenih psov so opravili 874 (1.144) intervencij in v 706 (771) primerih pomagali drugim enotam pri intervencijah. Sodelovali so v 8 (13) asistencah in 50 (73) iskanjih pogrešanih oseb. S službenim psom je bilo najdenih 6 (6) pogrešanih oseb. Sodelovali so pri 96 (216) varovanih javnih zbiranj in prireditvah. V 84 (188) primerih so sodelovali pri iskanju storilcev kaznivih dejanj na terenu, v objektih pa v 1 (7) primeru. Pri teh iskanjih je bilo prijeto 19 (25) osumljencev kaznivih dejanj. V 6 (14) primerih so bile izsledene osebe na podlagi razpisanih ukrepov iskanj. Službeni pes policije je bil v letu 2015 uporabljen kot prisilno sredstvo v 1 (4) primeru in sicer z nagobčnikom in na vrvici.

Policisti vodniki s službenimi psi za iskanje prepovedanih drog so opravili skupaj 73 (145) preiskav, od tega 57 (99) hišnih preiskav v objektih, 15 (44) preiskav v vozilih in 1 (2) preiskavo terena. S službenimi psi za iskanje eksplozivnih snovi sta bili opravljeni 2 (2) hišni preiskavi in 3 (0) pregledi vozil. Z istimi psi je bilo opravljenih 45 (26) pregledov objektov, 12 (4) pregledov konvojev vozil in 10 (6) pregledov terena. Policisti vodniki službenih psov za odkrivanje eksplozivnih snovi so v 4 (2) primerih nudili pomoč drugim policijskim enotam v PU Ljubljana, v 2 (20) primerih pa so nudili pomoč enotam drugim PU.

Policisti konjeniki so v letu 2015 sodelovali pri varovanih javnih zbiranj, izvajali naloge na varnostno obremenjenih območjih, sodelovali pri izvajanju preventivnih aktivnosti, sodelovali pri iskanju pogrešanih oseb in opravljali naloge na državni meji. S področja kriminalitete je bilo opravljenih 5 (5) zavarovanj krajev kaznivih dejanj, 6 (10) postopkov pa je bilo, po določilih ZKP, predanih krajevno pristojni enoti. Sodelovali so pri varovanju 85 (58) javnih shodov ter javnih in športnih prireditvah, 24 (21) iskalnih akcij pogrešanih oseb, 21 (31) iskanjih storilcev kaznivih dejanj ali prekrškov ter pri 7 (6) iskanjih predmetov. Policisti konjeniki so sodelovali na 76 (62) preventivnih prireditvah. Policisti konjeniki so v 117 (31) primerih nudili pomoč drugim PU.




Mag. Stanislav Vrečar
direktor policijske uprave
višji policijski svetnik

letno poročilo - 2015

enota: PU LJUBLJANA

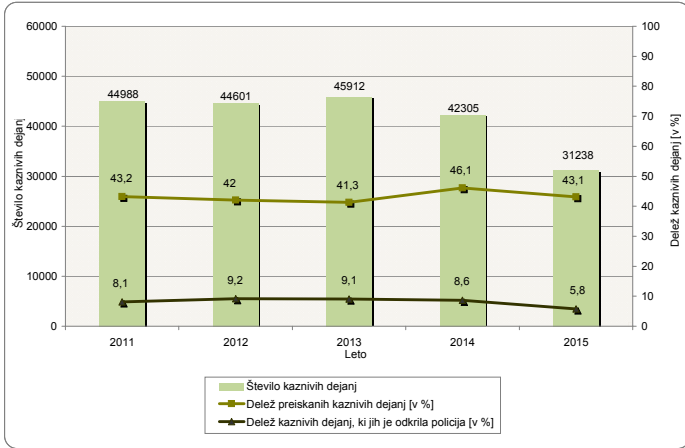
področje: Odkrivanje in preiskovanje kriminalitete

Kazniva dejanja, za katera je policija vložila kazensko ovadbo ali poročilo v dopolnitev kazenske ovadbe*

| | 2011 | 2012 | 2013 | 2014 | 2015 |
|---|--------|--------|--------|--------|--------|
| Število kaznivih dejanj | 44.988 | 44.601 | 45.912 | 42.305 | 31.238 |
| Število preiskanih kaznivih dejanj | 19.419 | 18.724 | 18.953 | 19.489 | 13.458 |
| Delež preiskanih kaznivih dejanj (v %) | 43,2 | 42,0 | 41,3 | 46,1 | 43,1 |
| Število kaznivih dejanj, ki jih je odkrila policija | 3.641 | 4.090 | 4.163 | 3.649 | 1.824 |
| Delež kaznivih dejanj, ki jih je odkrila policija (v %) | 8,1 | 9,2 | 9,1 | 8,6 | 5,8 |

*Kazniva dejanja, katerih posledica je bila prometna nesreča, niso vključena.

Število kaznivih dejanj ter deleži preiskanih kaznivih dejanj in kaznivih dejanj, ki jih je odkrila policija



Kazniva dejanja iz prejšnjih let*

| Vrsta kriminalitete | Število kaznivih dejanj | Število preiskanih kaznivih dejanj | Škoda (v 1.000 EUR) |
|-----------------------------|-------------------------|------------------------------------|---------------------|
| Celotna | 6.109 | 4.991 | 218.313,72 |
| - splošna | 3.909 | 2.883 | 7.582,56 |
| - gospodarska | 2.200 | 2.108 | 210.751,16 |
| Organizirana | 11 | 0 | 0 |
| Mladoletniška | 201 | 200 | 86,36 |
| Korupcijska kazniva dejanja | 11 | 10 | 0,94 |
| - tipična | 9 | 9 | 0,94 |
| - z elementi korupcije | 2 | 1 | 0 |

*Kazniva dejanja, statistično prikazana v prejšnjih letih, katerih preiskovanje se je nadaljevalo v 2015

Kazniva dejanja po enotah

| Enota | Število kaznivih dejanj | | | Število preiskanih kaznivih dejanj | | Delež preiskanih kaznivih dejanj (v %) | | Število kaznivih dejanj, ki jih je odkrila policija | | Delež kaznivih dejanj, ki jih je odkrila policija (v %) | |
|-----------------------|-------------------------|--------|-------------------|------------------------------------|--------|--|-------|---|-------|---|------|
| | 2014 | 2015 | porast/upad (v %) | 2014 | 2015 | 2014 | 2015 | 2014 | 2015 | 2014 | 2015 |
| PP CERKNICA | 191 | 219 | 14,7 | 81 | 96 | 42,4 | 43,8 | 21 | 13 | 11,0 | 5,9 |
| PP DOMŽALE | 2.680 | 1.477 | -44,9 | 1.120 | 540 | 41,8 | 36,6 | 243 | 59 | 9,1 | 4,0 |
| PP GROSUPLJE | 1.814 | 1.151 | -36,5 | 842 | 425 | 46,4 | 36,9 | 147 | 95 | 8,1 | 8,3 |
| PP HRÁSTNIK | 184 | 102 | -44,6 | 109 | 58 | 59,2 | 56,9 | 15 | 14 | 8,2 | 13,7 |
| PP KAMNIK | 1.556 | 1.071 | -31,2 | 994 | 570 | 63,9 | 53,2 | 12 | 24 | 0,8 | 2,2 |
| PP KOČEVJE | 693 | 566 | -18,3 | 269 | 236 | 38,8 | 41,7 | 34 | 28 | 4,9 | 4,9 |
| PP LITIJA | 350 | 302 | -13,7 | 204 | 177 | 58,3 | 58,6 | 22 | 44 | 6,3 | 14,6 |
| PP LJUBLJANA SIŠKA | 4.880 | 4.164 | -14,7 | 2.065 | 2.018 | 42,3 | 48,5 | 333 | 145 | 6,8 | 3,5 |
| PP LJUBLJANA BEŽIGRAD | 5.761 | 4.426 | -23,2 | 2.143 | 1.895 | 37,2 | 42,8 | 391 | 265 | 6,8 | 6,0 |
| PP LJUBLJANA CENTER | 8.167 | 5.152 | -36,9 | 4.381 | 1.691 | 53,6 | 32,8 | 459 | 118 | 5,6 | 2,3 |
| PP LJUBLJANA MOSTE | 6.520 | 4.669 | -28,4 | 2.758 | 1.953 | 42,3 | 41,8 | 922 | 95 | 14,1 | 2,0 |
| PP LJUBLJANA VIČ | 5.078 | 4.795 | -5,6 | 1.719 | 1.721 | 33,9 | 35,9 | 186 | 213 | 3,7 | 4,4 |
| PP LOGATEC | 657 | 430 | -34,6 | 373 | 231 | 56,8 | 53,7 | 160 | 56 | 24,4 | 13,0 |
| PP MEDVODE | 804 | 518 | -35,6 | 380 | 306 | 47,3 | 59,1 | 39 | 49 | 4,9 | 9,5 |
| PP RIBNICA | 436 | 179 | -58,9 | 309 | 95 | 70,9 | 53,1 | 202 | 17 | 46,3 | 9,5 |
| PP TRBOVLJE | 439 | 327 | -25,5 | 294 | 198 | 67,0 | 60,6 | 43 | 47 | 9,8 | 14,4 |
| PP VRHNIKA | 1.126 | 677 | -39,9 | 675 | 369 | 59,9 | 54,5 | 37 | 15 | 3,3 | 2,2 |
| PPIU LJUBLJANA | 19 | 9 | - | 19 | 9 | 100,0 | 100,0 | 19 | 8 | 100,0 | 88,9 |
| PP ZAGORJE OB SAVI | 271 | 226 | -16,6 | 159 | 157 | 58,7 | 69,5 | 33 | 22 | 12,2 | 9,7 |
| PPP LJUBLJANA | 2 | - | - | 2 | - | 100,0 | - | 2 | - | 100,0 | - |
| SKP LJUBLJANA | 677 | 778 | 14,9 | 593 | 713 | 87,6 | 91,6 | 329 | 497 | 48,6 | 63,9 |
| SKUPAJ | 42.305 | 31.238 | -26,2 | 19.489 | 13.458 | 46,1 | 43,1 | 3.649 | 1.824 | 8,6 | 5,8 |

Posledice kaznivih dejanj

| Posledice | 2011 | 2012 | 2013 | 2014 | 2015 |
|---|-----------|------------|-----------|------------|------------|
| Število mrtvih | 14 | 13 | 12 | 8 | 22 |
| Število hudo poškodovanih | 59 | 76 | 68 | 63 | 72 |
| Število lahko poškodovanih | 658 | 566 | 617 | 631 | 579 |
| Škoda (v 1.000 EUR) | 76.770,34 | 109.239,52 | 89.738,63 | 107.412,44 | 143.204,52 |
| - gospodarska kriminaliteta (v 1.000 EUR) | 35.438,30 | 68.880,22 | 48.444,28 | 73.073,93 | 102.224,79 |
| - delež škode gospodarske kriminalitete (v %) | 46,2 | 63,1 | 54,0 | 68,0 | 71,4 |

Kazniva dejanja brez pravne podlage za pregon

| Vrsta kriminalitete | 2011 | 2012 | 2013 | 2014 | 2015 | Porast/upad (v %) |
|---------------------|-------|-------|-------|-------|-------|-------------------|
| Celotna | 3.915 | 3.065 | 2.096 | 2.503 | 2.274 | -9,1 |
| - splošna | 3.410 | 2.556 | 1.562 | 1.946 | 1.778 | -8,6 |
| - gospodarska | 505 | 509 | 534 | 557 | 496 | -11,0 |
| Organizirana | - | 1 | 3 | - | 2 | - |
| Mladoletniška | 69 | 44 | 35 | 28 | 35 | 25,0 |

Zaključni dokumenti obravnavanih kaznivih dejanj

| Vrsta zaključnega dokumenta | 2014 | 2015 | Porast/upad (v %) |
|---|--------|--------|-------------------|
| Število kazenskih ovadb | 11.657 | 9.598 | -17,7 |
| Število poročil o dopolnitvi kazenske ovadbe (148/9 ZKP) | 6.823 | 6.441 | -5,6 |
| Število poročil o dejanjih brez pravne podlage za pregon (148/10 ZKP) | 2.641 | 2.452 | -7,2 |
| Število kazenskih ovadb - skrajšan postopek* | 17.433 | 13.761 | -21,1 |

* Gre za kazenske ovadbe zoper neznane storilce "bagatelnih" kaznivih dejanj, in sicer:

- latvine po drugem odstavku 204. člena KZ-1, če vilna vrednost ukradene stvari ne presega 200 EUR,
- zatajeitev po drugem in petem odstavku 208. člena KZ-1, ko vrednost zatajene stvari ne presega 200 EUR,
- goljufija po petem odstavku 211. člena KZ-1, ko povzročena premoženjska škoda ne presega 200 EUR in
- poklicovanje tuje stvari po prvem odstavku 220. člena KZ-1, ko je povzročena škoda do 500 EUR ter
- kazenske ovadbe zoper neznane storilce za kazniva dejanja, za katero je kot glavna kazen predpisana denarna kazen ali kazen zapora do treh let

Kazniva dejanja, ki se preganjajo na predlog, vendar so oškodovanci od njega odstopili

| Vrsta kaznivega dejanja | Število kaznivih dejanj | | Porast/upad (v %) |
|--|-------------------------|-------|-------------------|
| | 2014 | 2015 | |
| Lahka telesna poškodba | 30 | 36 | 20,0 |
| Ogrožanje z nevarnim orodjem pri pretepu ali prepiru | 6 | 1 | - |
| Prisiljenje | - | 1 | - |
| Grožnja | 10 | 8 | - |
| Neupravičeno slikovno snemanje | 2 | 3 | - |
| Kršitev tajnosti občil | - | 1 | - |
| Kršitev nedotakljivosti stanovanja | 9 | 8 | - |
| Zloraba osebnih podatkov | 1 | - | - |
| Razžalitev | - | 4 | - |
| Posilstvo | 1 | 1 | - |
| Spolno nasilje | 1 | - | - |
| Tatvina | 1.124 | 1.350 | 20,1 |
| Zatajeitev | 93 | 90 | -3,2 |
| Goljufija | 60 | 41 | -31,7 |
| Prikrivanje | 1 | 9 | - |
| Poškodovanje tuje stvari | 1.184 | 1.486 | 25,5 |
| Samovoljnost | 2 | 2 | - |
| Skupaj | 2.524 | 3.041 | 20,5 |

Struktura ovrženih oseb

| Struktura | 2014 | | 2015 | | Porast/upad (v %) | |
|-----------------------|---------------|-------------|--------------|-------------|-------------------|-------|
| | Število oseb | delež (v %) | Število oseb | delež (v %) | | |
| Spol | skupaj | 5.560 | 100,0 | 5.041 | 100,0 | -9,3 |
| | moški | 4.320 | 77,7 | 3.836 | 76,1 | -11,2 |
| | ženski | 1.240 | 22,3 | 1.205 | 23,9 | -2,8 |
| Starost | skupaj | 5.560 | 100,0 | 5.041 | 100,0 | -9,3 |
| | 14 do 17 let | 425 | 7,6 | 316 | 6,3 | -25,6 |
| | 18 do 20 let | 371 | 6,7 | 317 | 6,3 | -14,6 |
| | 21 do 30 let | 1.321 | 23,8 | 1.078 | 21,4 | -18,4 |
| | 31 do 40 let | 1.444 | 26,0 | 1.305 | 25,9 | -9,6 |
| | 41 do 50 let | 1.018 | 18,3 | 951 | 18,9 | -6,6 |
| | 51 let in več | 979 | 17,6 | 1.089 | 21,2 | 9,2 |
| neznano | 2 | 0 | 5 | 0,1 | 150,0 | |
| Državljanstvo | skupaj | 5.560 | 100,0 | 5.041 | 100,0 | -9,3 |
| | Slovenija | 4.938 | 88,8 | 4.413 | 87,5 | -10,6 |
| | države EU | 184 | 3,3 | 179 | 3,6 | -2,7 |
| | druge države | 438 | 7,9 | 449 | 8,9 | 2,5 |
| Celotna kriminaliteta | skupaj | 5.560 | 100,0 | 5.041 | 100,0 | -9,3 |
| | Splošna | 4.584 | 82,4 | 4.189 | 83,1 | -8,6 |
| | Gospodarska | 976 | 17,6 | 852 | 16,9 | -12,7 |
| | Organizirana | 6 | 0,1 | 13 | 0,3 | 116,7 |
| Pravne osebe | Mladoletniška | 491 | 8,8 | 364 | 7,2 | -25,9 |
| | skupaj | 408 | 100,0 | 422 | 100,0 | 3,4 |

Struktura oškodovanih oseb

| | 2014 | | 2015 | | Porast/upad (v %) | |
|-----------------------|---------------|-------------|--------------|-------------|-------------------|-------|
| | Število oseb | delež (v %) | Število oseb | delež (v %) | | |
| Spol | skupaj | 20.206 | 100,0 | 16.556 | 100,0 | -18,1 |
| | moški | 11.365 | 56,2 | 9.286 | 56,1 | -18,3 |
| | ženski | 8.841 | 43,8 | 7.270 | 43,9 | -17,8 |
| Starost | skupaj | 20.206 | 100,0 | 16.556 | 100,0 | -18,1 |
| | 0 do 17 let | 1.005 | 5,0 | 804 | 4,9 | -20,0 |
| | 18 do 20 let | 745 | 3,7 | 632 | 3,8 | -15,2 |
| | 21 do 30 let | 3.508 | 17,4 | 2.955 | 17,8 | -15,8 |
| | 31 do 40 let | 4.368 | 21,6 | 3.462 | 20,9 | -20,7 |
| | 41 do 50 let | 3.917 | 19,4 | 3.157 | 19,1 | -19,4 |
| | 51 let in več | 6.657 | 32,9 | 5.545 | 33,5 | -16,7 |
| neznano | 6 | 0 | 1 | 0 | -83,3 | |
| Državljanstvo | skupaj | 20.206 | 100,0 | 16.556 | 100,0 | -18,1 |
| | Slovenija | 18.506 | 91,6 | 15.211 | 91,9 | -17,8 |
| | države EU | 495 | 2,4 | 517 | 3,1 | 4,4 |
| | druge države | 1.205 | 6,0 | 828 | 5,0 | -31,3 |
| Celotna kriminaliteta | skupaj | 20.206 | 100,0 | 16.556 | 100,0 | -18,1 |
| | Splošna | 18.384 | 91,0 | 15.575 | 94,1 | -15,3 |
| | Gospodarska | 1.822 | 9,0 | 981 | 5,9 | -46,2 |
| | Organizirana | 1 | 0 | 5 | 0 | 400,0 |
| Pravne osebe | Mladoletniška | 287 | 1,4 | 266 | 1,6 | -4,1 |
| | skupaj | 3.701 | 100,0 | 2.881 | 100,0 | -22,2 |

Kazniva dejanja, obravnavana na podlagi zakona o odgovornosti pravnih oseb za kazniva dejanja

| Podlaga | Število kaznivih dejanj | | Porast/upad (v %) |
|--|-------------------------|-------|-------------------|
| | 2014 | 2015 | |
| Zakon o odgovornosti pravnih oseb (25. člen) | 2.676 | 1.543 | -42,3 |

Vrste kriminalitete*

| Vrsta kriminalitete | 2011 | 2012 | 2013 | 2014 | 2015 | Porast/upad (v %) |
|---------------------|--------|--------|--------|--------|--------|-------------------|
| Celotna | 44.988 | 44.601 | 45.912 | 42.305 | 31.238 | -28,2 |
| - splošna | 37.484 | 37.747 | 37.354 | 34.870 | 27.041 | -22,5 |
| - gospodarska | 7.504 | 6.854 | 8.558 | 7.435 | 4.197 | -43,6 |
| Organizirana | 45 | 65 | 73 | 11 | 39 | - |
| Mladolletniška | 809 | 717 | 854 | 924 | 606 | -34,4 |

*Zaradi spremenjene klasifikacije kaznivih dejanj splošne in gospodarske kriminalitete se podatki nekoliko razlikujejo od podatkov, prikazanih v prejšnjih poročilih o delu policije.

Delež posamezne vrste kriminalitete v celotni kriminaliteti

| Vrsta kriminalitete | 2011 | 2012 | 2013 | 2014 | 2015 |
|---------------------|--------|--------|--------|--------|--------|
| Celotna | 44.988 | 44.601 | 45.912 | 42.305 | 31.238 |
| - splošna (v%) | 83,3 | 84,6 | 81,4 | 82,4 | 86,6 |
| - gospodarska (v%) | 16,7 | 15,4 | 18,6 | 17,6 | 13,4 |
| Organizirana (v%) | 0,1 | 0,1 | 0,2 | 0,0 | 0,1 |
| Mladolletniška (v%) | 1,8 | 1,6 | 1,9 | 2,2 | 1,9 |

Kazniva dejanja zoper življenje in telo

| Vrsta kaznivega dejanja | Število kaznivih dejanj | | | Število preiskanih kaznivih dejanj | | Delež preiskanih kaznivih dejanj (v %) | |
|-------------------------------|-------------------------|------|-------------------|------------------------------------|------|--|-------|
| | 2014 | 2015 | porast/upad (v %) | 2014 | 2015 | 2014 | 2015 |
| Uboj - skupaj | 5 | 8 | - | 5 | 7 | 100,0 | 87,5 |
| - dokončan | 2 | 7 | - | 2 | - | 100,0 | 0 |
| - poskus | 3 | 1 | - | 3 | 7 | 100,0 | 100,0 |
| Umor - skupaj | 6 | 11 | - | 6 | 11 | 100,0 | 100,0 |
| - dokončan | 5 | 10 | - | 5 | 10 | 100,0 | 100,0 |
| - poskus | 1 | 1 | - | 1 | 1 | 100,0 | 100,0 |
| Posebno huda telesna poškodba | 1 | 6 | - | 1 | 5 | 100,0 | 83,3 |
| Huda telesna poškodba | 48 | 40 | -16,7 | 36 | 29 | 75,0 | 72,5 |
| Lahka telesna poškodba | 412 | 375 | -9,0 | 363 | 324 | 88,1 | 86,4 |
| Druga kazniva dejanja | 37 | 20 | -45,9 | 37 | 19 | 100,0 | 95,0 |
| Skupaj | 509 | 460 | -9,6 | 448 | 395 | 88,0 | 85,9 |

Kazniva dejanja zoper spolno nedotakljivost

| Vrsta kaznivega dejanja | Število kaznivih dejanj | | | Število preiskanih kaznivih dejanj | | Delež preiskanih kaznivih dejanj (v %) | |
|---|-------------------------|------|-------------------|------------------------------------|------|--|-------|
| | 2014 | 2015 | porast/upad (v %) | 2014 | 2015 | 2014 | 2015 |
| Posilstvo - skupaj | 12 | 12 | - | 11 | 11 | 91,7 | 91,7 |
| - dokončano | 11 | 12 | - | 10 | 11 | 90,9 | 91,7 |
| - poskus | 1 | - | - | 1 | - | 100,0 | - |
| Spolno nasilje | 18 | 12 | - | 11 | 8 | 61,1 | 66,7 |
| Kršitev spolne nedotakljivosti z zlorabo položaja | 1 | 4 | - | 1 | 4 | 100,0 | 100,0 |
| Spolni napad na osebo mlajšo od 15 let | 27 | 17 | - | 24 | 15 | 88,9 | 88,2 |
| Prikazovanje, izdelava, posest in posredovanje pornografskega gradiva | 25 | 16 | - | 20 | 13 | 80,0 | 81,3 |
| Druga kazniva dejanja | 2 | 8 | - | 2 | 6 | 100,0 | 75,0 |
| Skupaj | 85 | 69 | -18,8 | 69 | 57 | 81,2 | 82,6 |

Kazniva dejanja zoper zakonsko zvezo, družino in otroke

| Vrsta kaznivega dejanja | Število kaznivih dejanj | | | Porast/upad (v %) |
|--|-------------------------|-------|-------|-------------------|
| | 2014 | 2015 | 2015 | |
| Odvzem mladoletne osebe | 179 | 155 | -13,4 | |
| Nasilje v družini | 539 | 382 | -29,1 | |
| Zanemarjanje mladoletne osebe in surovo ravnanje | 194 | 137 | -29,4 | |
| Neplačevanje preživnine | 1.647 | 1.692 | 2,7 | |
| Druga kazniva dejanja | 2 | 2 | - | |
| Skupaj | 2.561 | 2.368 | -7,5 | |

Kazniva dejanja zoper premoženje*

| Vrsta kaznivega dejanja | Število kaznivih dejanj | | | Število preiskanih kaznivih dejanj | | Delež preiskanih kaznivih dejanj (v %) | |
|--------------------------|-------------------------|--------|-------------------|------------------------------------|-------|--|------|
| | 2014 | 2015 | porast/upad (v %) | 2014 | 2015 | 2014 | 2015 |
| Poškodovanje tuje stvari | 1.726 | 1.415 | -18,0 | 239 | 234 | 13,8 | 16,5 |
| Tatvina - skupaj** | 24.477 | 18.567 | -24,1 | 4.841 | 3.614 | 19,8 | 19,5 |
| - vliom | 7.331 | 5.464 | -25,5 | 1.675 | 821 | 22,8 | 15,0 |
| - dirzna tatvina | 317 | 277 | -12,6 | 63 | 100 | 19,9 | 36,1 |
| - druge tatvine | 16.829 | 12.826 | -23,8 | 3.103 | 2.693 | 18,4 | 21,0 |
| Rop | 177 | 151 | -14,7 | 58 | 50 | 32,8 | 33,1 |
| Roparska tatvina | 37 | 32 | -13,5 | 21 | 16 | 56,8 | 50,0 |
| Zatajitev | 670 | 647 | -3,4 | 301 | 254 | 44,9 | 39,3 |
| Klasična goljufija | 1.334 | 1.046 | -21,6 | 1.109 | 897 | 83,1 | 85,8 |
| Požig | 13 | 11 | - | 2 | 5 | 15,4 | 45,5 |
| Druga kazniva dejanja | 614 | 550 | -10,4 | 563 | 494 | 91,7 | 89,8 |
| Skupaj | 29.048 | 22.419 | -22,8 | 7.134 | 5.564 | 24,6 | 24,8 |

*Kazniva dejanja zoper premoženje, brez istovrstnih kaznivih dejanj gospodarske kriminalitete.

**Kazniva dejanja po 204. in 205. čl. Kazenskega zakonika brez tatvin motornih vozil.

Kazniva dejanja povezana z motornimi vozili*

| Vrsta motornega vozila | Število kaznivih dejanj | | | Število preiskanih kaznivih dejanj | | Delež preiskanih kaznivih dejanj (v %) | |
|------------------------|-------------------------|------|-------------------|------------------------------------|------|--|-------|
| | 2014 | 2015 | porast/upad (v %) | 2014 | 2015 | 2014 | 2015 |
| Osební avto | 462 | 354 | -23,4 | 65 | 42 | 14,1 | 11,9 |
| Kolo z motorjem | 91 | 2 | -97,8 | 3 | 6 | 3,3 | 6,1 |
| Prikljopno vozilo | 7 | 2 | -71,4 | 1 | 0 | 14,3 | 0,0 |
| Motorno kolo | 45 | 52 | 15,6 | 3 | 5 | 6,7 | 9,6 |
| Tovorni avto | 29 | 43 | 48,3 | 10 | 12 | 34,5 | 27,9 |
| Kombinirano vozilo | 6 | 4 | -33,3 | 1 | 1 | 16,7 | 25,0 |
| Traktor | - | 1 | - | - | - | - | 0,0 |
| Štirikolo | 7 | 3 | -57,1 | 1 | - | 14,3 | 0,0 |
| Osební specialni | 2 | 1 | -50,0 | 1 | 1 | 50,0 | 100,0 |
| Vlečno vozilo | 3 | 3 | 0,0 | 1 | 1 | 33,3 | 33,3 |
| Tovorni specialni | 1 | - | -100,0 | - | - | 0,0 | - |
| Avtobus | 1 | - | -100,0 | - | - | 0,0 | - |
| Trikolo | 2 | 3 | 50,0 | - | - | 0,0 | 0,0 |
| Lahki prikljopnik | 5 | 1 | -80,0 | - | - | 0,0 | 0,0 |
| Neznano | 2 | 2 | 0,0 | - | - | 0,0 | 0,0 |
| Skupaj | 663 | 567 | -14,5 | 85 | 69 | 12,8 | 12,2 |

*Kazniva dejanja zoper motorna vozila glede na vrsto motornega vozila.

Število iskanih motornih vozil*

| Vrsta motornega vozila | Število iskanih motornih vozil | | | Število najdenih motornih vozil | | Delež najdenih motornih vozil (v %) | |
|------------------------|--------------------------------|------|-------------------|---------------------------------|------|-------------------------------------|-------|
| | 2014 | 2015 | porast/upad (v %) | 2014 | 2015 | 2014 | 2015 |
| Osební avto | 475 | 359 | -24,4 | 82 | 51 | 17,3 | 14,2 |
| Kolo z motorjem | 92 | 104 | 13,0 | 20 | 35 | 21,7 | 33,7 |
| Prikljopno vozilo | 9 | 2 | - | - | - | 0 | 0 |
| Motorno kolo | 54 | 54 | 0 | 11 | 23 | 20,4 | 42,6 |
| Tovorni avto | 30 | 46 | 53,3 | 6 | 12 | 20,0 | 26,1 |
| Kombinirano vozilo | 7 | 4 | - | 4 | 1 | 57,1 | 25,0 |
| Traktor | - | 1 | - | - | - | - | 0 |
| Štirikolo | 7 | 3 | - | 3 | - | 42,9 | 0 |
| Osební specialni | 2 | 1 | - | - | 1 | 0 | 100,0 |
| Vlečno vozilo | 3 | 3 | - | 1 | 1 | 33,3 | 33,3 |
| Tovorni specialni | 1 | - | - | 1 | - | 100,0 | - |
| Avtobus | 1 | - | - | - | - | 0 | - |
| Trikolo | 2 | 3 | - | - | - | 0 | 0 |
| Lahki prikljopnik | 5 | 1 | - | - | - | 0 | 0 |
| Neznano | 2 | 2 | - | - | 2 | 0 | 100,0 |
| Skupaj | 690 | 583 | -15,5 | 128 | 126 | 18,6 | 21,6 |

*Število iskanih motornih vozil glede na vrsto motornega vozila

Mladoletniška kriminaliteta

| Vrsta kaznivega dejanja | Število kaznivih dejanj | |
|--|-------------------------|------|
| | 2014 | 2015 |
| Uboj | - | 2 |
| Lahka telesna poškodba | 14 | 20 |
| Huda telesna poškodba | 3 | 3 |
| Posilstvo | 2 | 1 |
| Spolno nasilje | - | 1 |
| Spolni napad na osebo, mlajšo od 15 let | 5 | 2 |
| Prikazovanje, izdelava, posest in posredovanje pornografskega gradiva | 6 | 7 |
| Neupravičena proizvodnja in promet s prepovedanimi drogami, nedovoljenimi snovmi v športu in predhodnimi sestavinami za izdelavo prepovedanih drog | 12 | 33 |
| Omogočanje uživanja prepovedanih drog ali nedovoljenih snovi v športu | 9 | 6 |
| Tatvina | 411 | 168 |
| Velika tatvina | 182 | 183 |
| Rop | 17 | 21 |
| Goljufija | 14 | 6 |
| Izsiljevanje | 5 | 3 |
| Druga kazniva dejanja | 244 | 150 |
| Skupaj | 924 | 606 |

Gospodarska kriminaliteta

| Vrsta kaznivega dejanja | Število kaznivih dejanj | | | Škoda (v 1000 EUR) | | |
|---|-------------------------|-------|-------------------|--------------------|------------|-------------------|
| | 2014 | 2015 | porast/upad (v %) | 2014 | 2015 | porast/upad (v %) |
| Zloraba položaja ali zaupanja pri gospodarski dejavnosti | 80 | 193 | 141,3 | 27.410,10 | 45.231,08 | 65,0 |
| Povzročitev stečaja z goljufijo ali nevestnim poslovanjem | 3 | 9 | - | 1.504,01 | 1.728,71 | 14,9 |
| Oškodovanje upnikov | 11 | 10 | - | 1.295,94 | 16.051,30 | - |
| Goljufija | 94 | 66 | -29,8 | 906,58 | 3.986,41 | - |
| Poslovna goljufija | 1.526 | 1.065 | -30,2 | 29.385,65 | 16.324,97 | -44,4 |
| Goljufija na škodo Evropske unije | 9 | 4 | - | 150,92 | 586,85 | 288,8 |
| Poneverba in neupravičena uporaba tujega premoženja | 289 | 497 | 72,0 | 1.787,42 | 2.178,42 | 21,9 |
| Davčna zatajitev | 29 | 72 | 148,3 | 2.338,17 | 9.681,30 | - |
| Ponaređitev ali uničenje poslovnih listin | 51 | 98 | 92,2 | 0,20 | 1.269,50 | - |
| Kršitev temeljnih pravic delavcev | 3.650 | 930 | -74,5 | 7.053,12 | 2.020,81 | -71,3 |
| Zloraba uradnega položaja ali uradnih pravic | 46 | 45 | -2,2 | 56,96 | 853,05 | - |
| Pranje denarja | 19 | 31 | - | 0 | 164,25 | - |
| Uporaba ponarejenega negotovinskega plačilnega sredstva | 67 | 134 | 100,0 | 52,07 | 563,82 | - |
| Zloraba negotovinskega plačilnega sredstva | 2 | - | - | 0,20 | - | - |
| Oderušstvo | 7 | - | - | 25,12 | - | - |
| Ponarejanje denarja | 431 | 440 | 2,1 | 157,50 | 25,40 | -83,9 |
| Druga kazniva dejanja | 1.121 | 603 | -46,2 | 949,98 | 1.558,94 | 64,1 |
| Skupaj | 7.435 | 4.197 | -43,6 | 73.073,93 | 102.224,79 | 39,9 |

Korupcijska kazniva dejanja

| Korupcijska kazniva dejanja | Število kaznivih dejanj | | | Število ovađenih osumljencev | | |
|---|-------------------------|------|-------------------|------------------------------|------|-------------------|
| | 2014 | 2015 | porast/upad (v %) | 2014 | 2015 | porast/upad (v %) |
| Nedovoljeno sprejemanje daril | 11 | 6 | - | 13 | 6 | - |
| Nedovoljeno dajanje daril | 13 | 5 | - | 15 | 15 | - |
| Jemanje podkupnine | - | 21 | - | - | 21 | - |
| Dajanje podkupnine | 5 | 21 | - | 5 | 21 | - |
| Skupaj | 29 | 53 | 82,8 | 33 | 63 | 90,9 |
| Kazniva dejanja z elementi korupcije (vsaj ena kriminalistična označba 244K ali 261K) | 24 | 20 | - | 24 | 19 | - |

Organizirana kriminaliteta

| Vrsta kaznivega dejanja | Število kaznivih dejanj | |
|--|-------------------------|------|
| | 2014 | 2015 |
| Prepovedano prehajanje meje ali ozemlja države | 4 | - |
| Nedovoljena proizvodnja in promet orožja ali eksplozivov | - | 1 |
| Neupravičena proizvodnja in promet s prepovedanimi drogami, nedovoljenimi snovmi v športu in predhodnimi sestavinami za izdelavo prepovedanih drog | 5 | 27 |
| Tatvina | 1 | - |
| Velika tatvina | - | 4 |
| Rop | 1 | - |
| Druga kazniva dejanja | - | 7 |
| Skupaj | 11 | 39 |

Računalniška kriminaliteta

| Kazniva dejanja računalniške kriminalitete | Število kaznivih dejanj | | | Število ovadenih osumljencev | | |
|--|-------------------------|------|-------------------|------------------------------|------|-------------------|
| | 2014 | 2015 | porast/upad (v %) | 2014 | 2015 | porast/upad (v %) |
| Zloraba osebnih podatkov | 3 | 3 | - | 0 | 2 | - |
| Zloraba informacijskega sistema | 1 | 4 | - | 0 | 0 | - |
| Kršitev materialnih avtorskih pravic na internetu | 1 | 1 | - | 15 | 2 | - |
| Napad na informacijski sistem | 74 | 81 | 9,5 | 39 | 46 | 17,9 |
| Izdelovanje in pridobivanje orožja ali pripomočkov za vdor ali napad na informacijski sistem | 2 | - | - | 2 | - | - |
| Skupaj | 81 | 89 | 9,9 | 56 | 50 | -10,7 |

Zloraba prepovedanih drog

| Kazniva dejanja zlorabe prepovedanih drog | Število kaznivih dejanj | | | Število ovadenih osumljencev | | |
|--|-------------------------|------|-------------------|------------------------------|------|-------------------|
| | 2014 | 2015 | porast/upad (v %) | 2014 | 2015 | porast/upad (v %) |
| Neupravičena proizvodnja in promet s prepovedanimi drogami, nedovoljenimi snovmi v športu in predhodnimi sestavinami za izdelavo prepovedanih drog | 421 | 390 | -7,4 | 419 | 448 | 6,9 |
| Omogočanje uživanja prepovedanih drog ali nedovoljenih snovi v športu | 74 | 45 | -39,2 | 60 | 42 | -30,0 |
| Skupaj | 495 | 435 | -12,1 | 479 | 490 | 2,3 |

Kazniva dejanja, povezana z orožjem

| Kazniva dejanja, povezana z orožjem | Število kaznivih dejanj | | | Število ovadenih osumljencev | | |
|---|-------------------------|------|-------------------|------------------------------|------|-------------------|
| | 2014 | 2015 | porast/upad (v %) | 2014 | 2015 | porast/upad (v %) |
| Izdelovanje in pridobivanje orožja in pripomočkov namenjenih za kaznivo dejanje | 3 | 5 | - | 4 | 6 | - |
| Nedovoljene proizvodnje in prometa orožja ali eksploziva | 18 | 11 | - | 17 | 12 | - |
| Skupaj | 21 | 16 | - | 21 | 18 | - |

Zloraba prostitucije in trgovine z ljudmi

| Kazniva dejanja zlorabe prostitucije in trgovine z ljudmi | Število kaznivih dejanj | Število ovadenih osumljencev |
|---|-------------------------|------------------------------|
| | 2015 | 2015 |
| Zloraba prostitucije | 1 | 2 |
| Trgovina z ljudmi | 14 | 31 |
| Skupaj | 15 | 33 |

Oblike ogrožanja varnosti

| Oblike ogrožanja varnosti | Število kaznivih dejanj | | | Število ovadenih osumljencev | | |
|--|-------------------------|------|-------------------|------------------------------|------|-------------------|
| | 2014 | 2015 | porast/upad (v %) | 2014 | 2015 | porast/upad (v %) |
| Protipraven odvzem prostosti | 11 | 8 | - | 14 | 10 | - |
| Ugrabitev | 3 | 1 | - | 3 | 1 | - |
| Grožnje | 102 | 93 | -8,8 | 101 | 85 | -15,8 |
| Izsiljevanje | 79 | 61 | -22,8 | 75 | 53 | -29,3 |
| Povzročitev splošne nevarnosti | 86 | 86 | 0 | 69 | 59 | -14,5 |
| Samovoljnost | 23 | 20 | - | 27 | 17 | - |
| Ogrožanje oseb po mednarodnim varstvom | 2 | - | - | 2 | - | - |
| Skupaj | 306 | 269 | -12,1 | 296 | 225 | -24,0 |

Druge oblike kriminalitete

| Druga kazniva dejanja sodobnih oblik kriminalitete | Število kaznivih dejanj | | | Število ovadenih osumljencev | | |
|--|-------------------------|------|-------------------|------------------------------|------|-------------------|
| | 2014 | 2015 | porast/upad (v %) | 2014 | 2015 | porast/upad (v %) |
| Prepovedano prehajanje meje ali ozemlja države | 74 | 58 | -21,6 | 89 | 79 | -11,2 |
| Tihotapstvo | - | 1 | - | - | 4 | - |

Zasežene prepovedane droge

| Vrsta prepovedane droge | Zasežene droge | |
|---------------------------------|----------------|----------|
| | 2014 | 2015 |
| Amfetamin | grami | 1.936,1 |
| | tablete | 4,0 |
| Benzodiazepini | grami | 53,6 |
| | mililitri | - |
| Ekstazi | tablete | 1.654,0 |
| | grami | 32,7 |
| Heroin | tablete | 4,6 |
| | grami | 16,0 |
| Kokain | grami | 83,0 |
| | mililitri | 690,5 |
| Konoplja - rastlina | grami | 1.013,1 |
| | mililitri | 0,9 |
| Konoplja - rastlina (marihuana) | grami | 8.862,3 |
| | mililitri | 1.016,2 |
| Konoplja - smola (hašiš) | grami | 0,7 |
| | mililitri | - |
| Metadon | grami | 0,2 |
| | mililitri | 1.986,5 |
| Metamfetamin | grami | 7.504,3 |
| | tablete | 80.533,8 |
| Nedovoljene snovi v športu | grami | 78.622,2 |
| | tablete | 284,4 |
| Sintetični katinoni | grami | 22,6 |
| | tablete | - |
| Metadon | grami | 0,1 |
| | mililitri | 272,0 |
| Metamfetamin | grami | 282,0 |
| | tablete | 3,9 |
| Nedovoljene snovi v športu | grami | 19,4 |
| | mililitri | 8,0 |
| Sintetični katinoni | grami | 200,5 |
| | tablete | 2.628,4 |
| Nedovoljene snovi v športu | grami | 222,0 |
| | tablete | 1.161,0 |
| Sintetični katinoni | grami | 699,0 |
| | tablete | 82,0 |
| Nedovoljene snovi v športu | grami | 92,9 |
| | tablete | 4,4 |
| Sintetični katinoni | grami | 35,0 |
| | tablete | - |

Preiskovalna dejanja in drugi ukrepi pri preiskovanju kaznivih dejanj

| Preiskovalna dejanja in drugi ukrepi pri preiskovanju | 2014 | 2015 | Porast/upad (v %) |
|--|-------|-------|-------------------|
| Število ogledov kraja kaznivega dejanja | 7.497 | 6.275 | -16,3 |
| Število hišnih preiskav | 583 | 311 | -46,7 |
| Število osebnih preiskav | 59 | 45 | -23,7 |
| Število zasegov predmetov | 4.679 | 4.145 | -11,4 |
| Število policijskih zaslišanj | 204 | 205 | 0,5 |
| Število pridobitev podatkov o prometu v elektronskem komunikacijskem omrežju | - | 116 | - |
| Število oseb, zoper katere je bila odrejena pridobitev podatkov o prometu v elektronskem komunikacijskem omrežju | - | 59 | - |

Zaključene finančne preiskave po Zakonu o kazenskem postopku

| Zaključene finančne preiskave po ZKP | 2015 |
|--|------------|
| Število finančnih preiskav | 121 |
| Število pravnih oseb, ki so bile obravnavane v finančnih preiskavah | 69 |
| Število fizičnih oseb, ki so bile obravnavane v finančnih preiskavah | 162 |
| Višina premoženjske koristi [v EUR] | 53.274.905 |
| Število podanih pobud policije za začasno zavarovanje zahtevka za odvzem premoženjske koristi | 39 |
| Število poročil policije, ko na podlagi opravljenih finančnih preiskav niso bili ugotovljeni pogoji za podajo pobude | 97 |
| Število pravnih oseb, zoper katere je bila podana pobuda | 21 |
| Število fizičnih oseb, zoper katere je bila podana pobuda | 43 |
| Višina škode [v EUR] | 53.494.485 |

letno poročilo - 2015

enota: PU LJUBLJANA

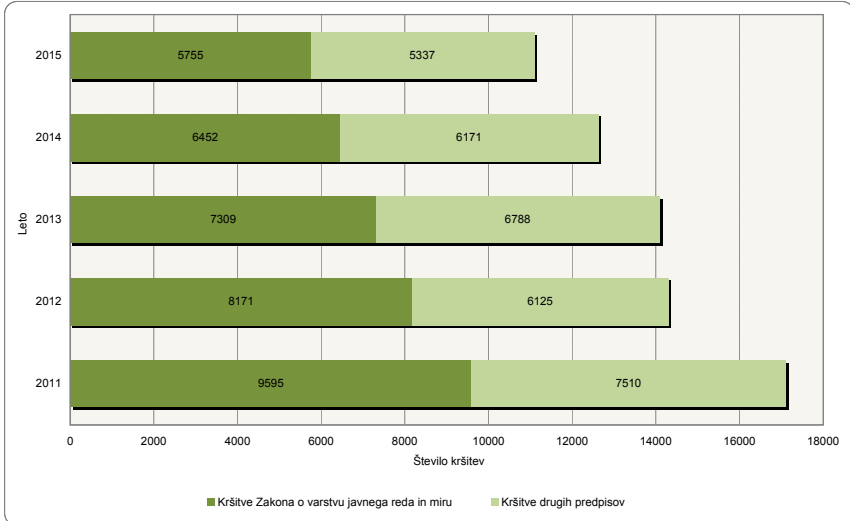
področje: Vzdrževanje javnega reda in zagotavljanje splošne varnosti ljudi in premoženj

Kršitve predpisov o javnem redu

| Število kršitev predpisov o javnem redu | 2011 | 2012 | 2013 | 2014 | 2015 |
|---|--------|--------|--------|--------|--------|
| Število kršitev zakona o varstvu javnega reda in miru | 9.595 | 8.171 | 7.309 | 6.452 | 5.755 |
| Število kršitev drugih predpisov* | 7.510 | 6.125 | 6.788 | 6.171 | 5.337 |
| Skupaj | 17.105 | 14.296 | 14.097 | 12.623 | 11.092 |

*Kršitve zakonodaje s področja cestnega prometa niso vključene.

Kršitve predpisov o javnem redu



Kršitve predpisov o javnem redu po enotah

| Enota | Število kršitev zakona o varstvu javnega reda in miru | | | Število kršitev drugih predpisov* | | | Skupaj | | |
|-----------------------|---|-------|-------------------|-----------------------------------|-------|-------------------|--------|--------|-------------------|
| | 2014 | 2015 | Porast/upad (v %) | 2014 | 2015 | Porast/upad (v %) | 2014 | 2015 | Porast/upad (v %) |
| OKC PU LJUBLJANA | 1 | - | - | - | - | - | 1 | - | - |
| PKP LJUBLJANA | 22 | 16 | - | 66 | 69 | 4,5 | 88 | 85 | -3,4 |
| PP CERKNICA | 89 | 77 | -13,5 | 120 | 133 | 10,8 | 209 | 210 | 0,5 |
| PP DOMŽALE | 301 | 272 | -9,6 | 320 | 219 | -31,6 | 621 | 491 | -20,9 |
| PP GROSUPLJE | 244 | 224 | -8,2 | 163 | 173 | 6,1 | 407 | 397 | -2,5 |
| PP HRASNIK | 94 | 86 | -8,5 | 83 | 59 | -28,9 | 177 | 145 | -18,1 |
| PP KAMNIK | 196 | 137 | -30,1 | 121 | 86 | -28,9 | 317 | 223 | -29,7 |
| PP KOČEVJE | 313 | 318 | 1,6 | 267 | 311 | 16,5 | 580 | 629 | 8,4 |
| PP LITIJA | 111 | 143 | 28,8 | 108 | 87 | -19,4 | 219 | 230 | 5 |
| PP LJUBLJANA ŠIŠKA | 438 | 380 | -13,2 | 310 | 288 | -7,1 | 748 | 668 | -10,7 |
| PP LJUBLJANA BEŽIGRAD | 448 | 426 | -4,9 | 330 | 251 | -23,9 | 778 | 677 | -13 |
| PP LJUBLJANA CENTER | 1.409 | 1.196 | -15,1 | 745 | 742 | -0,4 | 2.154 | 1.938 | -10 |
| PP LJUBLJANA MOŠTE | 718 | 717 | -0,1 | 656 | 553 | -15,7 | 1.374 | 1.270 | -7,6 |
| PP LJUBLJANA VIČ | 753 | 682 | -9,4 | 274 | 309 | 12,8 | 1.027 | 991 | -3,5 |
| PP LOGATEC | 71 | 82 | 15,5 | 103 | 118 | 14,6 | 174 | 200 | 14,9 |
| PP MEDVODE | 121 | 100 | -17,4 | 236 | 184 | -22 | 357 | 284 | -20,4 |
| PP RIBNICA | 115 | 81 | -29,6 | 118 | 133 | 12,7 | 233 | 214 | -8,2 |
| PP TRBOVLJE | 215 | 191 | -11,2 | 152 | 123 | -19,1 | 367 | 314 | -14,4 |
| PP VSP LJUBLJANA | 186 | 121 | -34,9 | 167 | 137 | -18 | 353 | 258 | -26,9 |
| PP VRHNKA | 163 | 112 | -31,3 | 119 | 141 | 18,5 | 282 | 253 | -10,3 |
| PPIU LJUBLJANA | 154 | 138 | -10,4 | 935 | 569 | -39,1 | 1.089 | 707 | -35,1 |
| PP ZAGORJE OB SAVI | 143 | 116 | -18,9 | 135 | 98 | -27,4 | 278 | 214 | -23 |
| PPP LJUBLJANA | 147 | 140 | -4,8 | 642 | 554 | -13,7 | 789 | 694 | -12 |
| SUP PU LJUBLJANA | - | - | - | 1 | - | - | 1 | - | - |
| SKUPAJ | 6.452 | 5.755 | -10,8 | 6.171 | 5.337 | -13,5 | 12.623 | 11.092 | -12,1 |

*Kršitve zakonodaje s področja cestnega prometa niso vključene.

Struktura kršiteljev predpisov o javnem redu

| Struktura | Število kršiteljev | |
|---------------|--------------------|-------|
| | 2014 | 2015 |
| Spol | moški | 6.325 |
| | ženski | 1.330 |
| | neznani* | 2.059 |
| Starost | 14 do 17 let | 438 |
| | 18 do 24 let | 1.656 |
| | 25 do 34 let | 2.064 |
| | 35 do 44 let | 1.557 |
| | 45 do 54 let | 991 |
| | 55 do 64 let | 584 |
| | 65 let in več | 366 |
| | neznana* | 2.058 |
| Državljanstvo | slovensko | 6.330 |
| | EU | 692 |
| | tretjih držav | 634 |
| | neznano* | 2.058 |
| Pravne osebe | 103 | 67 |

*Zakon o prkrških (ZP-1) ne dovoljuje evidentiranja osebnih podatkov o opozorjenih osebah.

Kršitve zakona o varstvu javnega reda in miru

| Kršitve | Število kršitev | | |
|---|-----------------|-------|-------------------|
| | 2014 | 2015 | Porast/upad (v %) |
| Izzivanje ali spodbujanje k pretepu (6/1 ZJRM-1) | 1.258 | 1.191 | -5,3 |
| Udarjanje (6/2 ZJRM-1) | 622 | 535 | -14 |
| Pretepanje (6/3 ZJRM-1) | 118 | 81 | -31,4 |
| Nasilje v družini (6/4 ZJRM-1 v povezavi s 6/1, 6/2 in 6/3 ZJRM-1) | 850 | 793 | -6,7 |
| Prepiranje, vpijte ali nedostojno vedenje (7/1 ZJRM-1) | 967 | 766 | -20,8 |
| Nedostojno vedenje do uradne osebe (7/2 ZJRM-1) | 743 | 603 | -18,8 |
| Motenje nočnega miru s hrupom (8/1 ZJRM-1) | 187 | 392 | 109,6 |
| Povzročanje hrupa z akustičnimi aparati (8/2 ZJRM-1) | 446 | 233 | -47,8 |
| Vsiljivo ali žaljivo nadlegovanje z beračenjem na javnem kraju (9 ZJRM-1) | 219 | 158 | -27,9 |
| Prenočevanje na javnem kraju (10 ZJRM-1) | 60 | 46 | -23,3 |
| Vandalizem (16 ZJRM-1) | 15 | 12 | - |
| Vzbujanje nestrpnosti (20 ZJRM-1) | 20 | 16 | - |
| Prepoved zadrževanja mlajšim od 16 let v gostinskih obratih na prireditvah (21/5 ZJRM-1 v povezavi z 21/2 ZJRM-1) | 3 | - | - |
| Neupoštevanje odredbe uradne osebe (22/1 ZJRM-1) | 570 | 532 | -6,7 |
| Druge kršitve | 374 | 397 | 6,1 |
| Skupaj | 6.452 | 5.755 | -10,8 |

Kraj kršitev zakona o varstvu javnega reda in miru

| Kraj | Število kršitev | | |
|------------------------|-----------------|-------|-------------------|
| | 2014 | 2015 | Porast/upad (v %) |
| Cesta, ulica, trg | 3.068 | 2.633 | -14,2 |
| Stanovanje | 1.436 | 1.282 | -10,7 |
| Gostinski objekt | 607 | 486 | -19,9 |
| Javni shod, prireditev | 73 | 53 | -27,4 |
| Drug kraj | 1.268 | 1.301 | 2,6 |
| Skupaj | 6.452 | 5.755 | -10,8 |

Kršitve drugih predpisov o javnem redu

| Predpisi | Število kršitev | | |
|--|-----------------|-------|-------------------|
| | 2014 | 2015 | Porast/upad (v %) |
| Zakon o tujcih | 1.215 | 876 | -27,9 |
| Zakon o proizvodnji in prometu s prepovedanimi drogami | 1.352 | 1.239 | -8,4 |
| Zakon o osebnih izkaznicah | 1.092 | 992 | -9,2 |
| Zakon o prijavi prebivališča | 613 | 559 | -8,8 |
| Zakon o nadzoru državne meje | 162 | 192 | 18,5 |
| Zakon o zaščiti živali | 414 | 375 | -9,4 |
| Zakon o javnih zbiranjih | 348 | 249 | -28,4 |
| Zakon o orožju | 162 | 135 | -16,7 |
| Zakon o omejevanju porabe alkohola | 164 | 136 | -17,1 |
| Zakon o osebnem imenu | 58 | 41 | -29,3 |
| Zakon o zasebnem varovanju | 339 | 305 | -10 |
| Drugi predpisi | 252 | 238 | -5,6 |
| Skupaj | 6.171 | 5.337 | -13,5 |

Zaseženo in najdeno orožje

| Vrsta orožja | Zaseženo orožje* | | |
|-----------------------------|------------------|-------|--------|
| | 2014 | 2015 | |
| Plinsko orožje | kosi | 11 | 9 |
| Hladno orožje | kosi | 84 | 59 |
| Lovsko orožje | kosi | 9 | 11 |
| Zračno orožje | kosi | 11 | 10 |
| Pištola | kosi | 33 | 17 |
| Puška | kosi | 7 | 4 |
| Drugo orožje | kosi | 4 | 5 |
| Del orožja | kosi | 22 | 7 |
| Bomba | kosi | 6 | 2 |
| Ostro strelivo | kosi | 2.305 | 2.419 |
| Lovsko strelivo | kosi | 284 | 321 |
| Plinsko strelivo | kosi | - | 19 |
| Manevrski naboji | kosi | 8 | 106 |
| Eksplziv | grami | 95 | 17.001 |
| Minsko-eksplozivno sredstvo | kosi | 4 | 1 |

*Število zaseženih kosov orožja zaradi kaznivnega dejanja ali prekrška.

Kršitve javnega reda in postopki policije po zakonu o prekrških

| Postopki | Število kršitev zakona o varstvu javnega reda in miru | | Število kršitev zakona o tujcih | | Število kršitev zakona o nadzoru državne meje | | Število kršitev drugih predpisov o javnem redu* | | Skupaj | | |
|--------------------------------------|---|-------|---------------------------------|------|---|------|---|-------|--------|-------------------|-------|
| | 2014 | 2015 | 2014 | 2015 | 2014 | 2015 | 2014 | 2015 | 2014 | Porast/upad (v %) | |
| Opozorilo | 396 | 464 | 299 | 273 | 156 | 182 | 1.341 | 1.218 | 2.192 | 2.137 | -2,5 |
| Plačilni nalog | 5.714 | 4.883 | 868 | 574 | 3 | 8 | 1.683 | 1.451 | 8.268 | 6.916 | -16,4 |
| Odlučba v hitrem postopku | 89 | 183 | 14 | 16 | 3 | 1 | 1.400 | 1.272 | 1.506 | 1.472 | -2,3 |
| Obdolžilni predlog | 253 | 225 | 34 | 13 | - | 1 | 370 | 328 | 657 | 567 | -13,7 |
| Predlog drugemu prekrškovnemu organu | - | - | - | - | - | - | 666 | 375 | 666 | 375 | -43,7 |

*Kršitve zakonodaje s področja cestnega prometa niso vključene.

Vložena pravna sredstva v hitrem postopku in predlogi za uklonilni zapor po zakonu o prekrških

| Pravno sredstvo in predlog za uklonilni zapor | Število kršitev zakona o varstvu javnega reda in miru | | Število kršitev zakona o tujcih | | Število kršitev zakona o nadzoru državne meje | | Število kršitev drugih predpisov o javnem redu* | | Skupaj | | |
|--|---|------|---------------------------------|------|---|------|---|------|--------|------|-------------------|
| | 2014 | 2015 | 2014 | 2015 | 2014 | 2015 | 2014 | 2015 | 2014 | 2015 | Porast/upad (v %) |
| Zahteva za sodno varstvo zaradi izdanega plačilnega naloga | 596 | 472 | 30 | 10 | 3 | 1 | 133 | 88 | 762 | 571 | -25,1 |
| Zahteva za sodno varstvo zaradi odločbe v hitrem postopku | 19 | 45 | 1 | 3 | - | - | 56 | 109 | 76 | 157 | 106,6 |
| Zahteva za sodno varstvo zaradi izdanega posebnega plačilnega naloga | 1 | - | - | - | - | - | - | - | 1 | - | - |
| Ugovor zaradi izdanega posebnega plačilnega naloga | 1 | - | - | - | - | - | - | - | 1 | - | - |
| Predlog za uklonilni zapor | 20 | - | - | - | - | - | 50 | 1 | 70 | 1 | -98,6 |

*Kršitve zakonodaje s področja cestnega prometa niso vključene.

Ukrepi policistov zaradi prekrškov

| Vrsta ukrepa | 2014 | 2015 |
|---|--------|--------|
| do 12 ur zaradi motenja ali ogrožanja javnega reda (prva alineja 64/1 ZNPPol) | 5 | 5 |
| do 12 ur zaradi kršitve prepovedi približevanja (druga alineja 64/1 ZNPPol) | 3 | 3 |
| do 48 ur zaradi izročitve oz. sprejema osebe od tujih varnostnih organov (četrta alineja 64/1 ZNPPol) | 33 | 15 |
| pridržane s privedbo (110/2 čl. ZP-1) | 26 | 14 |
| pridržane do staznitve (109/2 čl. ZP-1) | 374 | 321 |
| pridržane zaradi vožnje pod vplivom alkohola ali odklonitve strokovnega pregleda (ZPrCP) | 118 | 67 |
| privedene na sodišče (110/1 čl. ZP-1) | 21 | 16 |
| Število opravljenih preiskav | 62 | 50 |
| hišne | 2 | 2 |
| osebne | 976 | 810 |
| Število privedb z odredbo | 7 | 14 |
| na sodišče | 12 | 16 |
| inšpekcijskim službam | 15 | 27 |
| upravnemu organu | 54 | 30 |
| drugim upravičencem | 10.991 | 10.006 |
| Število drugih ukrepov | 238 | 189 |
| neuspešne hišne preiskave** | 6 | - |
| intervencije*** | | |
| prepoved približevanja določeni osebi, kraju oziroma območju | | |
| prepoved udeležbe na športnih prireditvah | | |

*Število oseb, pridržanih zaradi prekrškov, ne glede na delovno področje (javni red, cestni promet idr.).

**Pri neuspešnih hišnih preiskavah predmeti prekrška niso bili najdeni, zato je bil predlog sodišču preklican.

***Upoštevane so samo intervencije zaradi zaprosil za posredovanje.

Nesreče in drugi dogodki

| Vrsta dogodka | 2014 | 2015 |
|---|------|------|
| Število požarov | 194 | 192 |
| Število delovnih nesreč | 116 | 136 |
| Število poskusov samomora | 145 | 98 |
| Število samomorov | 104 | 92 |
| Število iskanj pogrešanih oseb | 67 | 61 |
| Število nesreč in izrednih dogodkov v železniškem prometu | 14 | 10 |
| Število primerov onesnaženja in ogrožanja okolja | 2 | 13 |
| Število gorskih nesreč | 5 | 2 |
| Število nesreč v zračnem prostoru | 5 | - |
| Število utopitev | 1 | - |

*Po določbah zakona o varnosti na smučiščih je upravljavec smučišča dolžan obveščati policijo samo o tistih dogodkih, v katerih so bili udeleženci hudo telesno poškodovani ali so umrli. Vključene pa so tudi nesreče na smučiščih z lahimi telesnimi poškodbami, o katerih je bila obveščena policija.

Pomoč policije drugim upravičencem (policajska asistenca)

| Upravičenci | Število pomoči | |
|-------------------------|----------------|------|
| | 2014 | 2015 |
| Zdravstvene ustanove | 186 | 222 |
| Sodišča | 2 | 1 |
| Inšpekcijske službe | 6 | 5 |
| Centri za socialno delo | 5 | 3 |
| Drugi upravičenci | 14 | 19 |
| Skupaj | 213 | 250 |

Množične kršitve javnega reda

| | Število množičnih kršitev | |
|--------|---------------------------|------|
| | 2014 | 2015 |
| Skupaj | 1 | 2 |

Sodelovanje policije pri varovanju javnih zbiranj

| | Število | |
|------------------|---------|------|
| | 2014 | 2015 |
| Javni shodi | 254 | 244 |
| Javne prireditve | 312 | 223 |
| Skupaj | 566 | 467 |

Kršitve, ugotovljene pri nadzoru cestnega prometa po enotah

| Enota in predpisi | Zakon o pravilih cestnega prometa | Zakon o voznikih | Zakon o motornih vozilih | Zakon o cestah | Zakon o delovnem času in obveznih počitkih mobilnih delavcev ter o zapisovalni opremi v cestnih prevoznih | Zakon o javnih cestah | Zakon o prevozu nevarnega blaga | Zakon o prevoznih v cestnem prometu | Zakon o obveznih zavarovanjih v prometu | Skupaj |
|---------------------------------------|-----------------------------------|------------------|--------------------------|----------------|---|-----------------------|---------------------------------|-------------------------------------|---|--------|
| OKC LJUBLJANA | 2014 | 88 | - | - | - | - | - | - | - | 88 |
| | 2015 | 91 | - | - | - | - | - | - | - | 91 |
| | Porast/upad (v %) | 3,4 | - | - | - | - | - | - | - | 3,4 |
| POSTAJA KONJENIŠKE POLICIJE LJUBLJANA | 2014 | 109 | 2 | 6 | - | - | - | - | - | 117 |
| | 2015 | 126 | - | 3 | - | - | - | - | - | 129 |
| | Porast/upad (v %) | 15,6 | - | 50,0 | - | - | - | - | - | 10,3 |
| PP CERKNICA | 2014 | 953 | 35 | 123 | 16 | 14 | 2 | - | - | 1.146 |
| | 2015 | 844 | 38 | 77 | - | 18 | 1 | - | - | 981 |
| | Porast/upad (v %) | -11,4 | 8,6 | -37,4 | - | 30,0 | -50,0 | -50,0 | - | -14,4 |
| PP DOMŽALE | 2014 | 3.501 | 85 | 145 | 119 | 3 | - | 3 | - | 3.856 |
| | 2015 | 2.479 | 58 | 108 | 74 | 7 | 2 | - | - | 2.728 |
| | Porast/upad (v %) | -29,2 | -31,8 | -25,5 | -37,8 | 116,7 | 133,3 | - | - | -29,3 |
| PP GROSUPLJE | 2014 | 1.518 | 65 | 136 | 47 | 16 | 6 | 2 | 1 | 1.791 |
| | 2015 | 1.931 | 109 | 167 | 22 | 4 | 9 | - | 6 | 2.248 |
| | Porast/upad (v %) | 27,2 | 67,7 | 22,8 | -53,2 | -25,0 | 43,8 | - | 200,0 | 25,5 |
| PP HRASTNIK | 2014 | 2.091 | 15 | 196 | 3 | - | - | - | - | 2.246 |
| | 2015 | 1.891 | 28 | 150 | 1 | - | - | - | - | 2.075 |
| | Porast/upad (v %) | -9,6 | - | -10,3 | -33,3 | -33,3 | - | - | - | -7,6 |
| PP KAMNIK | 2014 | 3.536 | 69 | 133 | 53 | - | - | - | - | 3.791 |
| | 2015 | 2.845 | 40 | 163 | 109 | - | - | - | - | 3.157 |
| | Porast/upad (v %) | -19,5 | -42,9 | 22,6 | 105,7 | - | - | - | - | -16,7 |
| PP KOČEVJE | 2014 | 2.579 | 32 | 748 | 35 | - | 13 | - | - | 3.408 |
| | 2015 | 2.335 | 49 | 709 | 19 | - | - | - | - | 3.112 |
| | Porast/upad (v %) | -9,5 | 53,1 | -5,3 | -45,7 | - | - | - | - | -8,7 |
| PP LITJA | 2014 | 1.864 | 26 | 239 | 8 | - | - | - | - | 2.138 |
| | 2015 | 1.737 | 18 | 181 | 16 | - | - | - | - | 1.956 |
| | Porast/upad (v %) | -6,8 | - | -24,3 | 100,0 | - | - | - | - | -8,5 |
| PP LJUBLJANA ŠIŠKA | 2014 | 5.141 | 87 | 101 | 6 | 2 | 1 | - | - | 5.318 |
| | 2015 | 5.141 | 87 | 101 | 6 | 2 | 1 | - | - | 5.318 |
| | Porast/upad (v %) | -0,3 | -20,2 | -13,7 | - | - | - | - | - | -0,9 |
| PP LJUBLJANA BEŽIGRAD | 2014 | 3.628 | 48 | 85 | 4 | 1 | 3 | - | - | 3.789 |
| | 2015 | 3.578 | 50 | 76 | - | - | - | - | - | 3.706 |
| | Porast/upad (v %) | -1,4 | 4,2 | -10,6 | - | - | - | - | - | -1,7 |
| PP LJUBLJANA CENTER | 2014 | 9.094 | 53 | 98 | - | - | - | - | - | 9.245 |
| | 2015 | 8.075 | 41 | 118 | 2 | - | - | - | - | 8.236 |
| | Porast/upad (v %) | -11,2 | -22,6 | 20,4 | - | - | - | - | - | -10,9 |
| PP LJUBLJANA MOSTE | 2014 | 4.398 | 143 | 223 | 5 | - | - | - | - | 4.774 |
| | 2015 | 4.599 | 107 | 200 | 21 | 13 | 1 | - | - | 4.944 |
| | Porast/upad (v %) | 4,6 | -25,2 | -10,3 | 320,0 | 260,0 | 20,0 | - | - | 3,6 |
| PP LJUBLJANA VIČ | 2014 | 4.126 | 61 | 240 | 25 | - | 2 | - | - | 4.454 |
| | 2015 | 3.885 | 56 | 186 | 4 | - | 1 | - | - | 4.134 |
| | Porast/upad (v %) | -5,8 | -8,2 | -22,5 | -84,0 | - | 50,0 | - | - | -7,2 |
| PP LOGATEC | 2014 | 1.123 | 18 | 102 | 3 | - | 45 | - | - | 1.292 |
| | 2015 | 1.258 | 14 | 87 | - | - | 40 | - | - | 1.399 |
| | Porast/upad (v %) | 12 | - | -14,7 | - | - | 88,9 | - | - | 8,3 |
| PP MEDVODE | 2014 | 2.322 | 60 | 126 | 90 | - | - | - | - | 2.598 |
| | 2015 | 2.235 | 43 | 130 | 172 | - | - | - | - | 2.580 |
| | Porast/upad (v %) | -3,7 | -28,3 | 3,2 | 91,1 | - | - | - | - | -0,7 |
| PP RIBNICA | 2014 | 1.686 | 39 | 675 | 22 | 64 | 1 | - | - | 2.387 |
| | 2015 | 1.771 | 36 | 398 | 15 | 44 | 1 | 1 | - | 2.266 |
| | Porast/upad (v %) | 5 | -7,7 | -30,8 | -31,8 | 68,2 | 25,0 | 100,0 | - | -5,1 |
| PP TRBOVLJE | 2014 | 2.049 | 44 | 162 | 12 | - | - | 2 | 12 | 2.281 |
| | 2015 | 1.854 | 32 | 149 | 5 | - | - | - | 12 | 2.052 |
| | Porast/upad (v %) | -9,5 | -27,3 | -8 | -58,3 | - | - | - | 0 | -10 |
| PP VODNIKOV SLUŽBENIH PSOVLJUBLJANA | 2014 | 308 | 7 | 42 | - | - | - | - | - | 357 |
| | 2015 | 292 | 2 | 23 | - | - | 1 | - | - | 318 |
| | Porast/upad (v %) | -5,2 | - | -45,2 | - | - | 25,0 | - | - | -10,9 |
| PP VRHNIKA | 2014 | 1.584 | 48 | 113 | 16 | 3 | 5 | - | - | 1.770 |
| | 2015 | 1.644 | 33 | 83 | 37 | 14 | 1 | - | - | 1.813 |
| | Porast/upad (v %) | 3,8 | -31,3 | -26,5 | 131,3 | 350,0 | 20,0 | - | - | 2,4 |
| PP ZA IZRAVNALNE UKREPE PU LJUBLJANA | 2014 | 374 | 8 | 88 | 26 | - | 123 | - | - | 619 |
| | 2015 | 297 | 1 | 112 | 16 | - | 67 | - | - | 493 |
| | Porast/upad (v %) | -20,6 | - | 27,3 | - | - | 54,5 | - | - | -20,4 |
| PP ZAGORJE OB SAVI | 2014 | 1.008 | 19 | 115 | 11 | - | - | - | - | 1.155 |
| | 2015 | 1.127 | 21 | 51 | 2 | - | - | - | - | 1.202 |
| | Porast/upad (v %) | 11,8 | - | -55,7 | - | - | - | - | - | 4,1 |
| PPP LJUBLJANA | 2014 | 30.665 | 568 | 1.711 | 355 | 59 | 109 | - | - | 33.461 |
| | 2015 | 27.613 | 569 | 1.580 | 203 | 177 | 70 | - | - | 30.220 |
| | Porast/upad (v %) | -10 | 0 | -7,7 | -42,8 | 200 | -35,8 | - | - | -9,7 |
| SKUPAJ | 2014 | 83.762 | 1.519 | 5.464 | 855 | 174 | 299 | 7 | 28 | 92.108 |
| | 2015 | 77.648 | 1.412 | 4.852 | 725 | 194 | 279 | 1 | 47 | 85.158 |
| | Porast/upad (v %) | -7,3 | -7 | -11,2 | -15,2 | 60,3 | -35,1 | - | 67,9 | -7,5 |

Kršitve prometne zakonodaje in postopki policije po zakonu o prekrških

| Postopek | Število kršitev | | |
|--------------------------------------|-----------------|--------|-------------------|
| | 2014 | 2015 | Porast/upad (v %) |
| Opozorilo | 18.550 | 16.028 | -13,6 |
| Plačilni nalog | 67.337 | 63.781 | -5,3 |
| Izdaja odločbe v hitrem postopku | 260 | 276 | 6,2 |
| Obdružilni predlog | 3.696 | 3.456 | -6,5 |
| Predlog drugemu prekrškovnemu organu | 59 | 42 | -28,8 |

Vložena pravna sredstva v hitrem postopku in predlogi za uklonilni zapor po zakonu o prekrških

| Postopek | Število kršitev | | |
|--|-----------------|-------|-------------------|
| | 2014 | 2015 | Porast/upad (v %) |
| Zahteva za sodno varstvo zaradi izdanega plačilnega naloga | 1.966 | 1.747 | -11,1 |
| Zahteva za sodno varstvo zaradi odločbe v hitrem postopku | 56 | 20 | -64,3 |
| Predlog za uklonilni zapor | 30 | - | - |

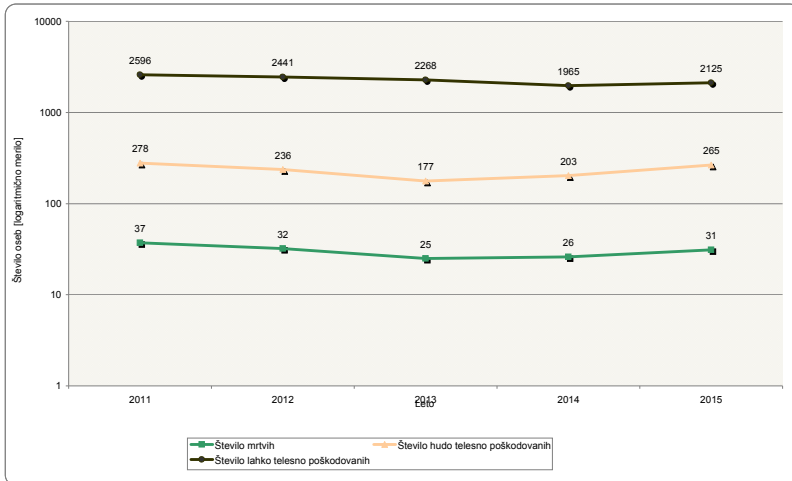
Najpogostejši ukrepi policistov pri nadzoru cestnega prometa

| Vrsta ukrepa | 2014 | 2015 | Porast/upad (v %) |
|---|--------|--------|-------------------|
| Število odrojenih alkokotestov | 89.591 | 79.517 | -11,2 |
| - pozitiven | 3.653 | 3.340 | -8,6 |
| - negativen | 85.843 | 76.089 | -11,4 |
| - odklonjen | 79 | 69 | -12,7 |
| Število odrejenih etilometrov | 25 | 11 | - |
| - pozitiven | 12 | 6 | - |
| - negativen | 9 | 1 | - |
| - odklonjen | 4 | 4 | - |
| Število odrejenih strokovnih pregledov zaradi alkohola | 245 | 236 | -3,7 |
| - pozitiven | 121 | 108 | -10,7 |
| - negativen | 92 | 89 | -3,3 |
| - odklonjen | 26 | 30 | 15,4 |
| Število odrejenih strokovnih pregledov zaradi prepovedanih drog | 119 | 130 | 9,2 |
| - pozitiven | 55 | 28 | -49,1 |
| - negativen | 12 | 14 | - |
| - odklonjen | 32 | 71 | 121,9 |
| Število pridržanj | 118 | 68 | -42,4 |
| - po ZPrCP | 117 | 67 | -42,7 |
| - po ZP-1 | 1 | 1 | - |
| Število začasnih odvzemov voznških dovoljenj | 1.831 | 1.551 | -15,3 |
| Število zasegov motornih vozil | 1.035 | 955 | -7,7 |
| - po ZPrCP | 993 | 905 | -8,9 |
| - po ZP-1 | 38 | 48 | 26,3 |
| - po ZKP | 4 | 2 | - |
| Število privedb na oddelke za prekrške na okrajnih sodiščih | 6 | 10 | - |

Prometne nesreče in posledice

| Leto | Prometne nesreče | | | | Posledice | | |
|----------------------------|---------------------|---------------------------------|------------------------------------|-------------------------------|----------------|-----------------------------------|------------------------------------|
| | Število vseh nesreč | Število nesreč s smrtnim izidom | Število nesreč s telesnimi poškod. | Število nesreč z mater. škodo | Število mrtvih | Število hudo telesno poškodovanih | Število lahko telesno poškodovanih |
| 2011 | 6.832 | 36 | 2.082 | 4.714 | 37 | 278 | 2.596 |
| 2012 | 6.332 | 27 | 1.959 | 4.346 | 32 | 236 | 2.441 |
| 2013 | 5.795 | 22 | 1.786 | 3.948 | 25 | 177 | 2.268 |
| 2014 | 5.426 | 22 | 1.672 | 3.732 | 26 | 203 | 1.965 |
| 2015 | 5.258 | 27 | 1.786 | 3.445 | 31 | 265 | 2.125 |
| Porast/upad 2014/2015(v %) | -3,1 | - | 6,8 | -7,7 | 19,2 | 30,5 | 8,1 |

Mrtvi in poškodovani v prometnih nesrečah



Prometne nesreče in posledice na območju policijskih enot

| Območje | Leto | Prometne nesreče | | | | Posledice | | |
|-----------------------|------|---------------------|---------------------------------|------------------------------------|-------------------------------|----------------|------------------------------|-------------------------------|
| | | Število vseh nesreč | Število nesreč s smrtnim izidom | Število nesreč s telesnimi poškod. | Število nesreč z mater. škodo | Število mrtvih | Število hudo telesno poškod. | Število lahko telesno poškod. |
| PP CERKNICA | 2014 | 101 | 1 | 23 | 77 | 1 | 5 | 21 |
| | 2015 | 87 | - | 33 | 54 | - | 4 | 35 |
| PP DOMŽALE | 2014 | 460 | 3 | 147 | 310 | 4 | 21 | 170 |
| | 2015 | 406 | 2 | 144 | 260 | 2 | 26 | 163 |
| PP GROSUPLJE | 2014 | 306 | 2 | 70 | 234 | 3 | 9 | 92 |
| | 2015 | 330 | 4 | 102 | 224 | 4 | 20 | 127 |
| PP HRASTNIK | 2014 | 41 | - | 16 | 25 | - | - | 23 |
| | 2015 | 40 | - | 17 | 23 | - | 2 | 24 |
| PP KAMNIK | 2014 | 248 | 4 | 99 | 145 | 5 | 12 | 117 |
| | 2015 | 258 | - | 93 | 165 | - | 7 | 105 |
| PP KOČEVJE | 2014 | 108 | - | 52 | 56 | - | 10 | 66 |
| | 2015 | 133 | 1 | 46 | 86 | 1 | 7 | 79 |
| PP LITJA | 2014 | 104 | - | 61 | 43 | - | 7 | 69 |
| | 2015 | 108 | 1 | 60 | 47 | 1 | 10 | 62 |
| PP LJUBLJANA ŠIŠKA | 2014 | 683 | 2 | 176 | 505 | 2 | 30 | 193 |
| | 2015 | 728 | 2 | 217 | 509 | 2 | 27 | 263 |
| PP LJUBLJANA BEŽIGRAD | 2014 | 531 | 1 | 150 | 380 | 1 | 18 | 179 |
| | 2015 | 514 | 3 | 166 | 345 | 3 | 28 | 190 |
| PP LJUBLJANA CENTER | 2014 | 401 | - | 158 | 243 | - | 19 | 164 |
| | 2015 | 371 | - | 146 | 225 | - | 19 | 154 |
| PP LJUBLJANA MOSTE | 2014 | 708 | - | 210 | 498 | - | 17 | 267 |
| | 2015 | 678 | 3 | 239 | 436 | 3 | 33 | 289 |
| PP LJUBLJANA VIČ | 2014 | 1.013 | 5 | 276 | 732 | 6 | 26 | 343 |
| | 2015 | 918 | 4 | 283 | 631 | 5 | 45 | 345 |
| PP LOGATEC | 2014 | 117 | 1 | 33 | 83 | 1 | 7 | 36 |
| | 2015 | 97 | 2 | 33 | 62 | 5 | 6 | 43 |
| PP MEDVODE | 2014 | 138 | - | 51 | 87 | - | 4 | 57 |
| | 2015 | 138 | 1 | 62 | 75 | 1 | 13 | 57 |
| PP RIBNICA | 2014 | 62 | - | 25 | 37 | - | 6 | 23 |
| | 2015 | 65 | - | 32 | 33 | - | 2 | 38 |
| PP TRBOVLJE | 2014 | 78 | - | 32 | 46 | - | 3 | 36 |
| | 2015 | 79 | 2 | 29 | 48 | 2 | 3 | 45 |
| PP VRHNIKA | 2014 | 256 | 2 | 55 | 199 | 2 | 6 | 69 |
| | 2015 | 226 | 1 | 52 | 173 | 1 | 6 | 73 |
| PP ZAGORJE OB SAVI | 2014 | 71 | 1 | 38 | 32 | 1 | 3 | 40 |
| | 2015 | 82 | 1 | 32 | 49 | 1 | 5 | 33 |
| Skupaj | 2014 | 5.426 | 22 | 1.672 | 3.732 | 26 | 203 | 1.965 |
| | 2015 | 5.258 | 27 | 1.786 | 3.445 | 31 | 265 | 2.125 |

Alkoholizirani povzročitelji prometnih nesreč in povprečna stopnja alkoholiziranosti

| Nesreče | Število vseh povzročiteljev | | Število alkoholiziranih povzročiteljev | | Delež alkoholiziranih povzročiteljev (v %) | | Povprečna stopnja alkohola (g/kg) | |
|--------------------|-----------------------------|--------------|--|------------|--|------------|-----------------------------------|-------------|
| | 2014 | 2015 | 2014 | 2015 | 2014 | 2015 | 2014 | 2015 |
| Smrtne | 24 | 28 | 3 | 5 | 12,5 | 17,9 | 1,87 | 2,06 |
| S telesno poškodbo | 1.549 | 1.673 | 155 | 150 | 10,0 | 9,0 | 1,49 | 1,52 |
| Z materialno škodo | 3.035 | 2.814 | 246 | 246 | 8,1 | 8,7 | 1,41 | 1,43 |
| Skupaj | 4.608 | 4.515 | 404 | 401 | 8,8 | 8,9 | 1,44 | 1,47 |

Posledice prometnih nesreč glede na vrsto ceste

| Vrsta ceste | Število mrtvih | | Število hudo telesno poškodovanih | | Število lahko telesno poškodovanih | |
|-------------------------------|----------------|-----------|-----------------------------------|------------|------------------------------------|--------------|
| | 2014 | 2015 | 2014 | 2015 | 2014 | 2015 |
| Avtocesta | 5 | 6 | 12 | 21 | 216 | 259 |
| Hitra cesta | - | - | 1 | 1 | 28 | 37 |
| Glavna cesta | - | 4 | 12 | 16 | 144 | 138 |
| Regionalna cesta | 6 | 5 | 22 | 19 | 160 | 177 |
| Lokalna cesta | - | 1 | 1 | 1 | 8 | 14 |
| Naselje z uličnim sistemom | 6 | 10 | 129 | 156 | 1.182 | 1.274 |
| Naselje brez uličnega sistema | 9 | 5 | 25 | 50 | 227 | 213 |
| Turistična cesta | - | - | 1 | 1 | - | 13 |
| Skupaj | 26 | 31 | 203 | 265 | 1.965 | 2.125 |

Posledice prometnih nesreč glede na vzrok

| Vzrok | Število mrtvih | | Število hudo telesno poškodovanih | | Število lahko telesno poškodovanih | |
|-------------------------------|----------------|------|-----------------------------------|------|------------------------------------|------|
| | 2014 | 2015 | 2014 | 2015 | 2014 | 2015 |
| Nepriključena hitrost | 5 | 12 | 66 | 93 | 501 | 506 |
| Nepravilna stran/smer | 10 | 4 | 23 | 18 | 192 | 219 |
| Neupoštevane prednosti | 3 | 7 | 47 | 78 | 457 | 579 |
| Nepravilno prehitivanje | - | 3 | 4 | 8 | 50 | 43 |
| Nepravilni premiki z vozilom | - | 3 | 13 | 18 | 157 | 163 |
| Neustrezna varnostna razdalja | 1 | - | 3 | 4 | 362 | 331 |
| Nepravilno ravnanje pešcev | 2 | 1 | 12 | 11 | 33 | 24 |

Posledice prometnih nesreč glede na vrsto udeležencev

| Udeleženci | Število mrtvih | | Število hudo telesno poškodovanih | | Število lahko telesno poškodovanih | | Število udeležencev brez poškodb | | Skupaj | |
|-----------------------------|----------------|-----------|-----------------------------------|------------|------------------------------------|--------------|----------------------------------|--------------|---------------|---------------|
| | 2014 | 2015 | 2014 | 2015 | 2014 | 2015 | 2014 | 2015 | 2014 | 2015 |
| Vozniki osebnih avtomobilov | 14 | 9 | 36 | 53 | 866 | 953 | 6.528 | 6.162 | 7.444 | 7.177 |
| Potniki | 5 | 6 | 23 | 31 | 452 | 538 | 40 | 36 | 520 | 611 |
| Pešci | 3 | 7 | 47 | 45 | 165 | 146 | 16 | 22 | 231 | 220 |
| Vozniki motornih koles | 1 | 6 | 26 | 34 | 66 | 80 | 29 | 28 | 121 | 148 |
| Kolesarji | 2 | 3 | 64 | 81 | 321 | 294 | 92 | 96 | 479 | 474 |
| Drugi udeleženci | 1 | - | 8 | 21 | 95 | 114 | 1.353 | 1.309 | 1.457 | 1.444 |
| Skupaj | 26 | 31 | 203 | 265 | 1.965 | 2.125 | 8.058 | 7.653 | 10.252 | 10.074 |

Prometne nesreče s pobegom

| | Število nesreč | | |
|--|----------------|-------|-------------------|
| | 2014 | 2015 | Porast/upad (v %) |
| Vse prometne nesreče | 1.042 | 1.035 | -0,7 |
| - Prometne nesreče z mrtvimi in telesno poškodovanimi | 98 | 102 | 4,1 |
| - Neraziskane nesreče z mrtvimi in telesno poškodovanimi | 61 | 57 | -6,6 |

letno poročilo - 2015

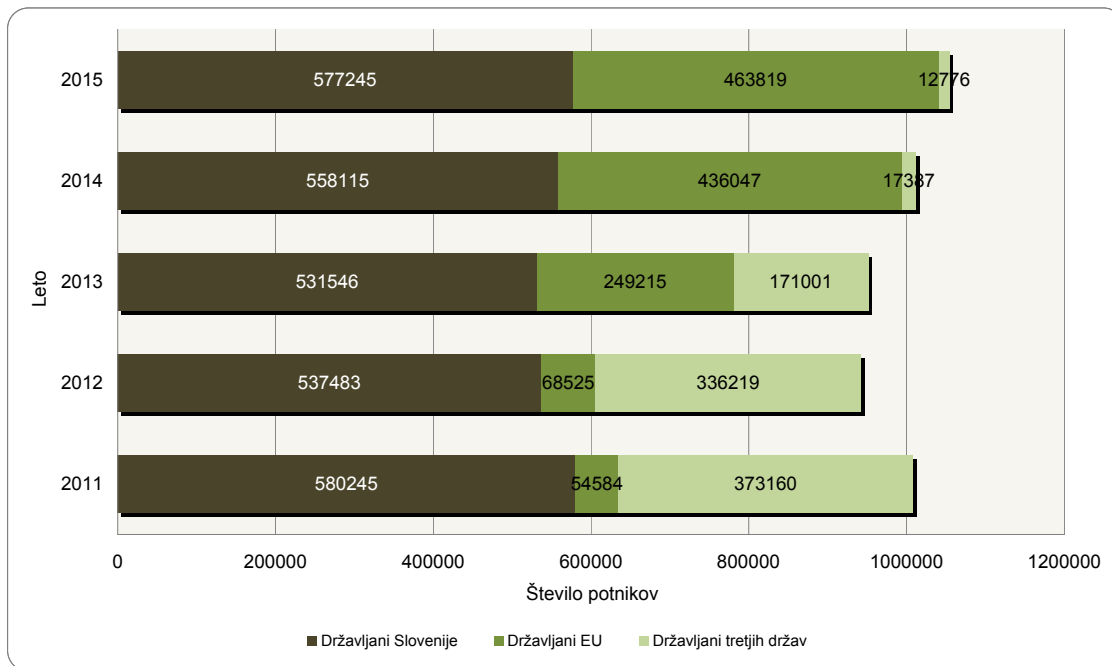
enota: PU LJUBLJANA

področje: Nadzor državne meje in izvajanje predpisov o tujcih

Potniki na mejnih prehodih

| Vrsta meje | Število potnikov | |
|---------------|------------------|------------------|
| | 2014 | 2015 |
| Kopenska | 1.011.549 | 1.053.840 |
| Skupaj | 1.011.549 | 1.053.840 |

Struktura potnikov čez državno mejo*



*Podatki za 2014 in 2015 niso primerljivi s podatki predhodnih obdobj zaradi vstopa Hrvaške v EU 1.7.2013.

Promet potnikov čez državno mejo

| | 2011 | 2012 | 2013 | 2014 | 2015 |
|--------------------------|------------------|----------------|----------------|------------------|------------------|
| Državljeni Slovenije | 580.245 | 537.483 | 531.546 | 558.115 | 577.245 |
| Državljeni EU | 54.584 | 68.525 | 249.215 | 436.047 | 463.819 |
| Državljeni tretjih držav | 373.160 | 336.219 | 171.001 | 17.387 | 12.776 |
| Skupaj | 1.007.989 | 942.227 | 951.762 | 1.011.549 | 1.053.840 |

Kršitve zakona o tujcih in zakona o nadzoru državne meje

| Predpis | 2014 | 2015 | Porast/upad (v %) |
|------------------------------|--------------|--------------|-------------------|
| Zakon o tujcih | 1.215 | 876 | -27,9 |
| Zakon o nadzoru državne meje | 162 | 192 | 18,5 |
| Skupaj | 1.377 | 1.068 | -22,4 |

Državljanstvo tujcev, zavrženih na mejnih prehodih

| Državljanstvo | Število oseb | |
|---------------|--------------|------|
| | 2014 | 2015 |
| Albanija | 15 | 9 |
| Hrvaška | 3 | 1 |
| Druge države | 5 | - |
| Skupaj | 23 | 10 |

Zaseženo orožje in vozila ter poskusi prenosa prepovedanih drog čez državno mejo

| Vrsta orožja | | 2014 | 2015 |
|--------------------------|------|------|------|
| Zaseženo orožje - skupaj | kosi | 2 | 2 |
| - hladno | kosi | 2 | 2 |
| Zaseženo strelivo* | kosi | - | 1 |

*Ostro, lovsko in plinsko strelivo ter manevrski naboji.

Zlorabe dokumentov na mejnih prehodih

| Število zlorab dokumentov | 2014 |
|---|------|
| Število ponarejenih in prenarejenih drugih listin | 9 |
| Skupaj | 9 |

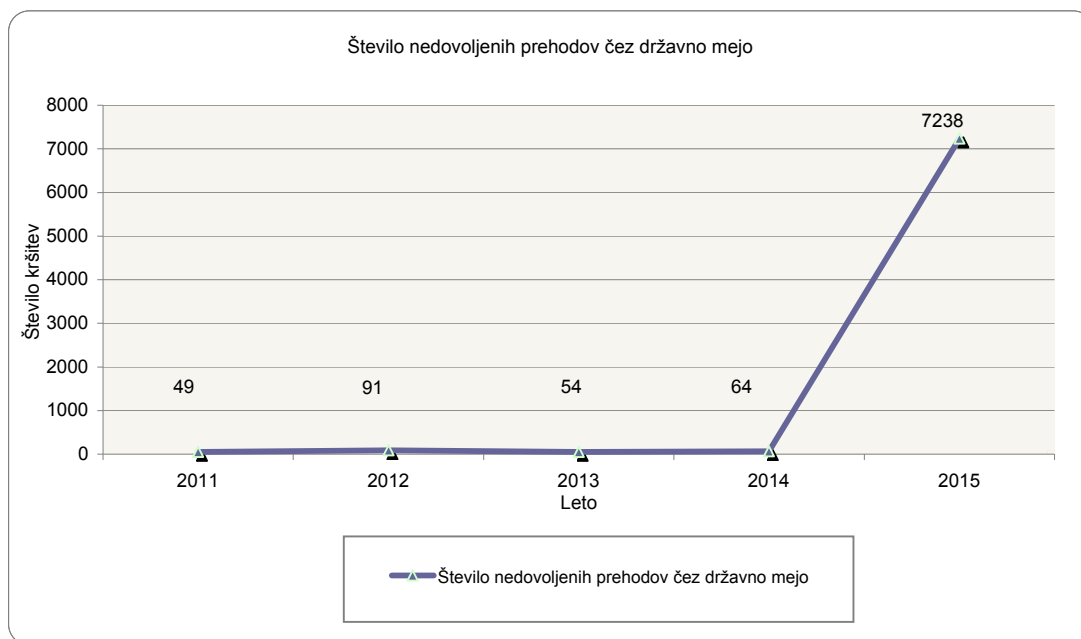
Izvorna država uporabljenih ponarejenih in prenarejenih dokumentov ter tujih potnih listin na mejnih prehodih

| Država | Število dokumentov |
|-----------|--------------------|
| | 2014 |
| Slovenija | 9 |
| Skupaj | 9 |

Državljanstvo oseb, obravnavanih zaradi zlorabe listin na mejnih prehodih

| Državljanstvo | Število oseb | |
|---------------|--------------|------|
| | 2014 | 2015 |
| Druge države | 9 | 1 |
| Skupaj | 9 | 1 |

Nedovoljeni prehodi čez državno mejo*



* Zaradi spremembe zajema in prikazovanja podatkov o nedovoljenih prehodih čez državno mejo, nedovoljenem prebivanju in nedovoljenih vstopih v Slovenijo na notranji meji, podatki 2015 niso povsem primerljivi s prejšnjimi obdobji. Prav tako se lahko navedeni podatki za leto 2014 razlikujejo od podatkov, objavljenih v Poročilu o delu za leto 2014.

Državljanstvo obravnavanih oseb zaradi nedovoljenega prehoda čez državno mejo

| Državljanstvo | Število kršitev | |
|--------------------------|-----------------|--------------|
| | 2014 | 2015 |
| Sirska arabska republika | 8 | 3.466 |
| Afganistan | 15 | 2.142 |
| Irak | - | 870 |
| Iran | 1 | 406 |
| Pakistan | - | 121 |
| Maroko | - | 62 |
| Bangladeš | - | 29 |
| Libanon | - | 24 |
| Šri Lanka | - | 19 |
| Kamerun | - | 13 |
| Druge države | 40 | 86 |
| Skupaj | 64 | 7.238 |

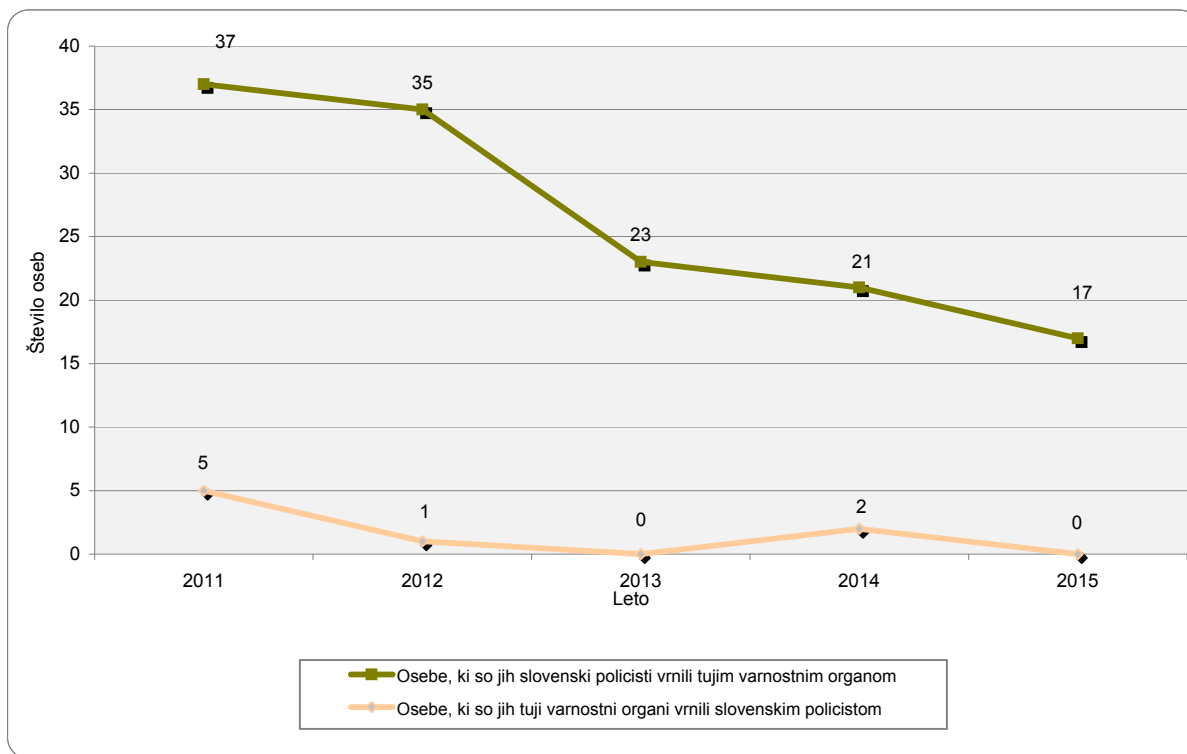
Državljanstvo obravnavanih oseb zaradi nedovoljenega vstopa v Slovenijo na notranji meji

| Državljanstvo | Število kršitev | |
|-----------------|-----------------|-----------|
| | 2014 | 2015 |
| Makedonija | 1 | 4 |
| Kosovo | 2 | 4 |
| Srbija | 3 | 3 |
| Afganistan | - | 3 |
| Združene države | - | 2 |
| Turčija | - | 2 |
| Ukrajina | 5 | 2 |
| Nigerija | - | 1 |
| Bangladeš | - | 1 |
| Irak | - | 1 |
| Druge države | 24 | 5 |
| Skupaj | 35 | 28 |

Državljanstvo obravnavanih oseb zaradi nedovoljenega prebivanja

| Državljanstvo | Število kršitev | |
|----------------------|-----------------|------------|
| | 2014 | 2015 |
| Bosna in Hercegovina | 58 | 39 |
| Srbija | 21 | 39 |
| Ukrajina | 47 | 37 |
| Makedonija | 31 | 20 |
| Moldavija | 1 | 13 |
| Albanija | 12 | 6 |
| Kosovo | 16 | 5 |
| Združene države | - | 3 |
| Ruska Federacija | 1 | 3 |
| Črna gora | 7 | 2 |
| Druge države | 13 | 11 |
| Skupaj | 207 | 178 |

Vrnjene oziroma sprejete osebe na podlagi mednarodnih sporazumov



Vrnjene oziroma sprejete osebe na podlagi mednarodnih sporazumov, glede na državno mejo

| Država | Število oseb, ki so jih tuji varnostni organi vrnili slovenskim policistom | | Število oseb, ki so jih slovenski policisti vrnili tujim varnostnim organom | |
|---------------|--|----------|---|-----------|
| | 2014 | 2015 | 2014 | 2015 |
| Italija | 0 | 0 | 2 | 6 |
| Avstrija | 0 | 0 | 1 | 1 |
| Hrvaška | 2 | 0 | 17 | 7 |
| Madžarska | 0 | 0 | 1 | 3 |
| Letališče | 0 | - | 0 | - |
| Skupaj | 2 | 0 | 21 | 17 |

Državljanstvo oseb, katerim so bile izdane odločbe o prostovoljni vrnitvi

| Državljanstvo | Število izdanih odločb o prostovoljni vrnitvi | |
|----------------------|---|------|
| | 2014 | 2015 |
| Bosna in Hercegovina | 82 | 56 |
| Srbija | 22 | 42 |
| Makedonija | 12 | 15 |
| Kosovo | 26 | 8 |
| Ruska Federacija | 4 | 8 |
| Kitajska | 6 | 4 |
| Ukrajina | 2 | 4 |
| Hrvaška | 2 | 2 |
| Albanija | - | 2 |
| Švica | - | 2 |
| Druge države | 25 | 13 |
| Skupaj | 181 | 156 |

Državljanstvo oseb, katerim so bile izdane odločbe o vrnitvi

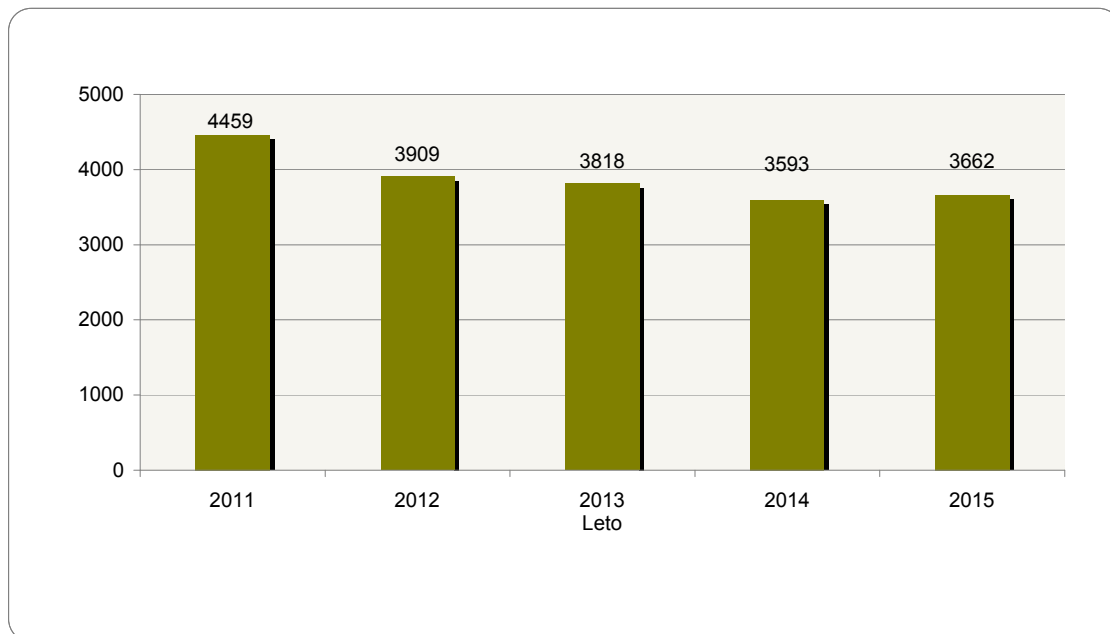
| Državljanstvo | Število izdanih odločb o vrnitvi | |
|----------------------|----------------------------------|------|
| | 2014 | 2015 |
| Bosna in Hercegovina | 19 | 10 |
| Srbija | 2 | 7 |
| Kosovo | 11 | 4 |
| Črna gora | 3 | 2 |
| Alžirija | 1 | 2 |
| Albanija | 6 | 1 |
| Makedonija | 3 | 1 |
| Ukrajina | 1 | 1 |
| Kamerun | - | 1 |
| Združene države | - | 1 |
| Druge države | 22 | 4 |
| Skupaj | 68 | 34 |

letno poročilo - 2015

enota: PU LJUBLJANA

področje: Policijsko delo v skupnosti

Preventivne dejavnosti



Področja preventivnega in policijskega dela v skupnosti po policijskih enotah

| Policijske enote | Kriminaliteta | | Javni red in mir | | Cestni promet | | Državna meja in tujci | | Drugo | |
|-----------------------|---------------|------------|------------------|--------------|---------------|--------------|-----------------------|-----------|------------|------------|
| | 2014 | 2015 | 2014 | 2015 | 2014 | 2015 | 2014 | 2015 | 2014 | 2015 |
| PKP LJUBLJANA | 1 | - | 12 | 9 | 22 | 18 | - | - | 53 | 36 |
| PP CERKNICA | 60 | 43 | 63 | 27 | 49 | 56 | - | - | 14 | 17 |
| PP DOMŽALE | 8 | 25 | 42 | 20 | 49 | 33 | - | - | 23 | 27 |
| PP GROSUPLJE | 45 | 51 | 53 | 45 | 143 | 118 | - | - | 57 | 42 |
| PP HRASTNIK | 28 | 40 | 34 | 38 | 32 | 44 | - | - | 25 | 27 |
| PP KAMNIK | 96 | 64 | 164 | 122 | 108 | 76 | 1 | 2 | 33 | 29 |
| PP KOČEVJE | 56 | 49 | 50 | 47 | 54 | 66 | 4 | 14 | 24 | 40 |
| PP LITIJA | 24 | 37 | 23 | 30 | 57 | 47 | - | - | 4 | 6 |
| PP LJUBLJANA ŠIŠKA | 30 | 42 | 55 | 103 | 113 | 132 | 2 | 1 | 41 | 67 |
| PP LJUBLJANA BEŽIGRAD | 220 | 148 | 77 | 76 | 52 | 51 | - | 2 | 62 | 59 |
| PP LJUBLJANA CENTER | 119 | 105 | 45 | 58 | 22 | 18 | - | - | 27 | 18 |
| PP LJUBLJANA MOSTE | 67 | 82 | 232 | 251 | 55 | 62 | 1 | 1 | 56 | 75 |
| PP LJUBLJANA VIČ | 52 | 54 | 49 | 94 | 46 | 80 | 1 | - | 26 | 24 |
| PP LOGATEC | 25 | 22 | 23 | 24 | 40 | 34 | - | - | - | 6 |
| PP MEDVODE | 6 | 10 | 22 | 16 | 30 | 16 | - | - | 33 | 30 |
| PP RIBNICA | 26 | 18 | 34 | 33 | 61 | 44 | 3 | 3 | 31 | 27 |
| PP TRBOVLJE | 11 | 8 | 27 | 16 | 37 | 40 | - | - | 9 | 23 |
| PP VRHNIKA | 11 | 30 | 10 | 17 | 28 | 47 | - | 2 | 24 | 16 |
| PP ZAGORJE OB SAVI | 24 | 18 | 45 | 40 | 40 | 43 | - | - | 11 | 23 |
| PPP LJUBLJANA | - | 6 | - | - | 9 | 11 | - | - | 1 | - |
| SUP PU LJUBLJANA | - | - | - | - | - | - | - | 2 | - | 1 |
| SKP PU LJUBLJANA | 10 | 85 | - | 2 | - | - | - | - | 1 | 1 |
| Skupaj | 919 | 937 | 1.060 | 1.068 | 1.047 | 1.036 | 12 | 27 | 555 | 594 |

Preventivno in policijsko delo v skupnosti po subjektih

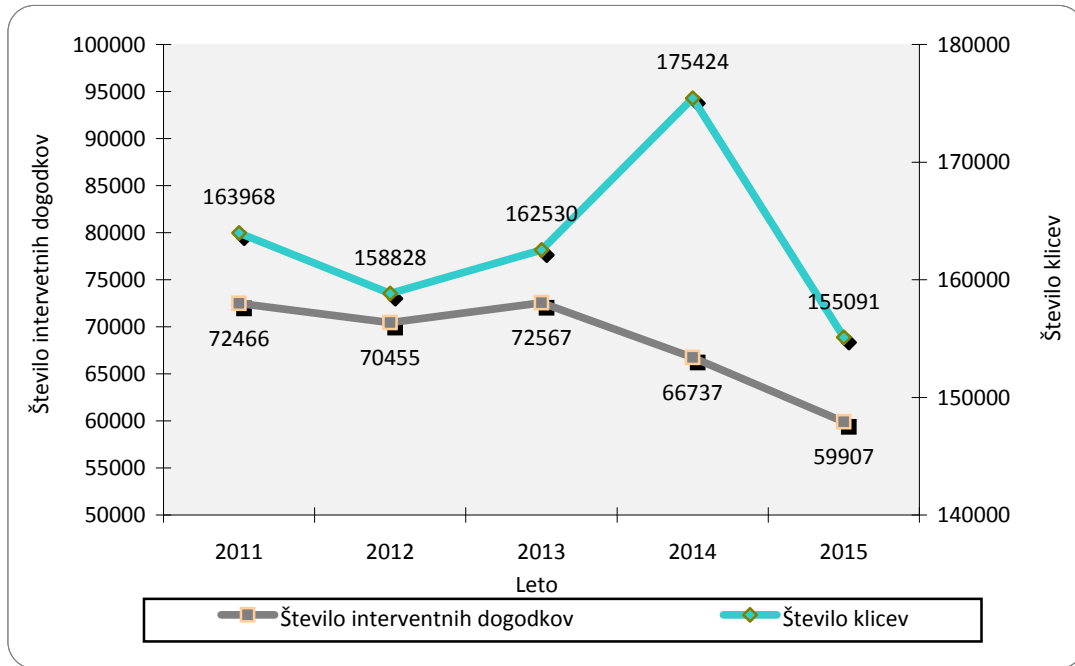
| Subjekti | Število dejavnosti | |
|--|--------------------|-------|
| | 2015 | 2014 |
| FIZIČNA OSEBA | 1.064 | 1.029 |
| OSNOVNA ŠOLA | 940 | 951 |
| DRUGA DRUŠTVA | 313 | 268 |
| PRIVATNA PODJETJA | 195 | 181 |
| VZGOJNO VARSTVENI ZAVOD | 163 | 190 |
| DENARNE USTANOVE | 171 | 143 |
| GOSTINSKI LOKAL | 155 | 153 |
| LOKALNA SKUPNOST | 155 | 151 |
| MEDIJI(RADIO,TV,ČASOPIS,REVIJE,INTE RNET) | 64 | 70 |
| TRGOVINE | 63 | 68 |
| DRŽAVNA PODJETJA | 53 | 58 |
| SAMOSTOJNI PODJETNIKI | 23 | 55 |
| DRŽAVNI ORGAN | 46 | 29 |
| TURISTIČNA PODJETJA | 34 | 39 |
| SVET ZA PREVENTIVO IN VZGOJO V CP | 29 | 33 |
| SREDNJA ŠOLA | 42 | 18 |
| CENTER ZA SOCIALNO DELO | 32 | 26 |
| CERKEV | 19 | 30 |
| ROMSKA SKUPNOST | 18 | 24 |
| ZDRAVSTVENI ZAVODI | 23 | 14 |
| ZASEBNA VARNOSTNA AGENCIJA | 12 | 19 |
| DOM ZA STAREJŠE OBČANE | 12 | 10 |
| KULTURNE USTANOVE | 10 | 12 |
| DRUŠTVO UPOKOJENCEV | 10 | 6 |
| FAKULTETA | 6 | 6 |
| LOKALNE AKCIJSKE SKUPINE | 5 | 6 |
| TUJI VARNOSTNI ORGANI | 2 | 4 |
| PRAVOSODNI ORGANI | 2 | - |
| VISOKA ŠOLA | 1 | - |
| Skupaj | 3.662 | 3.593 |

letno poročilo - 2015

enota: PU LJUBLJANA

področje: Operativno-komunikacijska dejavnost

Klici na interventno številko 113 in interventni dogodki



Klici na interventno številko 113 in interventni dogodki po policijskih enotah

| | Število klicev | | Število interventnih dogodkov | |
|-------------------------------|----------------|----------------|-------------------------------|---------------|
| | 2014 | 2015 | 2014 | 2015 |
| NEZNANO | 118.265 | 103.100 | 1.165 | 1.057 |
| OKC LJUBLJANA | - | 4 | 20 | 27 |
| POSTAJA KONJENIŠKE POLICIJE | - | - | 2 | 1 |
| PP CERKNICA | 855 | 691 | 1.080 | 917 |
| PP DOMŽALE | 4.051 | 3.650 | 4.585 | 4.083 |
| PP GROSUPLJE | 2.742 | 2.754 | 3.233 | 3.157 |
| PP HRASTNIK | 427 | 329 | 495 | 386 |
| PP KAMNIK | 1.966 | 1.758 | 2.235 | 1.934 |
| PP KOČEVJE | 984 | 1.000 | 1.163 | 1.367 |
| PP LJUBLJANA ŠIŠKA | 7.063 | 6.376 | 7.790 | 6.940 |
| PP LJUBLJANA BEŽIGRAD | 6.435 | 5.757 | 7.062 | 6.269 |
| PP LJUBLJANA CENTER | 7.677 | 7.492 | 9.839 | 9.263 |
| PP LJUBLJANA MOSTE | 7.706 | 6.689 | 8.363 | 7.222 |
| PP LJUBLJANA VIČ | 9.694 | 8.858 | 10.809 | 9.729 |
| PP LOGATEC | 1.215 | 1.184 | 1.444 | 1.350 |
| PP MEDVODE | 1.282 | 1.106 | 1.565 | 1.337 |
| PP RIBNICA | 608 | 495 | 662 | 528 |
| PP TRBOVLJE | 747 | 656 | 830 | 708 |
| PP VODNIKOV SLUŽBENIH PSOV LJ | 2 | 1 | 3 | 3 |
| PP VRHNIKA | 1.770 | 1.552 | 2.007 | 1.735 |
| PPIU LJUBLJANA | 8 | 2 | 8 | 5 |
| PP ZAGORJE OB SAVI | 816 | 704 | 899 | 752 |
| PPP LJUBLJANA | 7 | 8 | 36 | 30 |
| PU LJUBLJANA | 5 | 2 | 221 | 81 |
| SKP LJUBLJANA | 5 | 1 | 21 | 4 |
| SKUPAJ | 175.424 | 155.091 | 66.737 | 59.907 |
| Delež (v%) | 100 | 100 | 38,0 | 38,6 |

Povprečni reakcijski časi po policijskih enotah

| | Vsi interventni dogodki (mm:ss) | | Nujni interventni dogodki (mm:ss) | |
|-----------------------|---------------------------------|--------------|-----------------------------------|--------------|
| | 2014 | 2015 | 2014 | 2015 |
| PP LJUBLJANA BEŽIGRAD | 27:12 | 29:17 | 11:41 | 10:19 |
| PP LJUBLJANA CENTER | 20:00 | 23:34 | 8:25 | 8:20 |
| PP LJUBLJANA MOSTE | 29:05 | 30:23 | 12:21 | 12:18 |
| PP LJUBLJANA ŠIŠKA | 28:24 | 29:01 | 12:05 | 11:07 |
| PP LJUBLJANA VIČ | 32:47 | 31:37 | 14:11 | 13:29 |
| PP MEDVODE | 26:49 | 25:02 | 12:48 | 12:34 |
| PP KAMNIK | 25:07 | 27:10 | 13:23 | 13:26 |
| PP DOMŽALE | 27:01 | 28:52 | 14:26 | 13:41 |
| PP VRHNIKA | 29:48 | 27:54 | 13:30 | 12:48 |
| PP LOGATEC | 29:00 | 28:55 | 14:17 | 10:57 |
| PP GROSUPLJE | 30:37 | 32:19 | 15:42 | 18:08 |
| PP LITIJA | 28:08 | 27:12 | 19:14 | 14:49 |
| PP TRBOVLJE | 19:01 | 21:08 | 14:31 | 13:18 |
| PP ZAGORJE OB SAVI | 22:53 | 24:57 | 14:39 | 12:30 |
| PP HRASTNIK | 21:00 | 19:51 | 14:00 | 10:26 |
| PP KOČEVJE | 20:34 | 20:56 | 11:45 | 13:05 |
| PP RIBNICA | 19:02 | 19:23 | 10:21 | 14:43 |
| PP CERKNICA | 24:31 | 25:12 | 11:45 | 13:25 |
| SKUPAJ | 27:12 | 28:11 | 12:36 | 12:02 |

Razpisani ukrepi

| Število razpisanih ukrepov | 2014 | 2015 |
|---|------|------|
| Število razpisanih iskanj na predlog sodišča zaradi neplačane globe (nad 300 EUR) za privedbo na prestajanje uklonilnega zapora | 336 | - |
| Število razpisanih iskanj na predlog sodišča zaradi izmikanja postopku (trajne odredbe in tiralice) | 524 | 530 |
| Število razpisanih iskanj na predlog sodišča zaradi neznanega naslov bivanja in neuspešnega vročanja sodne pošte | 115 | 95 |
| Število razpisanih iskanj zaradi pobega gojencev iz PD Radeče | 6 | 8 |
| Število razpisanih evropskih nalogov za prijetje in predajo | 3 | 3 |
| Število razpisanih mednarodnih tiralic razpisanih na predlog sodišča | 2 | 2 |
| Število iskanj, ki jih razpiše policija zaradi kaznivega dejanja | 66 | 70 |
| Število razpisanih iskanj zaradi pobega gojencev iz vzgojnih zavodov | 297 | 319 |
| Število razpisanih pogrešanih otrok in mladoletnikov | 76 | 78 |
| Število razpisanih pogrešanih odraslih oseb | 167 | 137 |
| Število razglasov za identifikacijo najdenega trupla | - | 1 |
| Število hišnih priporov | 37 | 31 |
| Število hišnih zaporov | 4 | 3 |
| Število razpisanih ukrepov prikrite in namenske kontrole | 1 | 1 |
| Število razpisanih ukrepov Zavrnitev vstopa v RS | 48 | 29 |

letno poročilo - 2015

enota: PU LJUBLJANA

področje: Forenzična in kriminalističnotehnična dejavnost

Zaprosila za preiskave na oddelkih za kriminalistično tehniko

| Predmet preiskav | Število ogledov | | |
|------------------------------|-----------------|-------|-------------------|
| | 2014 | 2015 | Porast/upad (v %) |
| Obuvala | 1.009 | 1.017 | 0,8 |
| Papilarne črte | 714 | 720 | 0,8 |
| Prepovedane droge | 1.586 | 1.497 | -5,6 |
| Požari, eksplozije | 56 | 76 | 35,7 |
| Barve, laki | 48 | 55 | 14,6 |
| Sumljivi dokumenti | 80 | 23 | -71,3 |
| Rokopis | 17 | 16 | - |
| Orožje | 172 | 151 | -12,2 |
| Sled orodja | 138 | 170 | 23,2 |
| Žarnice | 7 | 4 | - |
| Steklo | 51 | 55 | 7,8 |
| Ključavnice | 367 | 259 | -29,4 |
| Sledi z rok strelca | 9 | 12 | - |
| DNK | 617 | 671 | 8,8 |
| Vlakna in lasje | 104 | 104 | 0 |
| Past | 14 | 9 | - |
| Ekologija | 6 | 9 | - |
| Lomna površina | 0 | 3 | - |
| Rekonstrukcija | 10 | 13 | - |
| Številoidentificiranih sledi | 370 | 351 | -5,1 |

Druga strokovna opravila pri preiskovanju kaznivih dejanj

| | 2014 | 2015 | Porast/upad (v %) |
|---|------|------|-------------------|
| Število poligrafskih preiskav | 36 | 10 | - |
| Število zapisnikov o zavarovanjih elektronskih naprav in preiskav elektronskih naprav | 677 | 337 | -50,2 |
| Število prepoznav oseb na fotografijah | 715 | 575 | -19,6 |

Kriminalističnotehnična opravila

| | 2014 | 2015 | Porast/upad (v %) |
|--|-------|-------|-------------------|
| Število ogledov krajev kaznivih dejanj in drugih dogodkov | 8.589 | 7.278 | -15,3 |
| Število ogledov krajev kaznivih dejanj in drugih dogodkov, pri katerih so sodelovali kriminalistični tehniki | 615 | 622 | 1,1 |
| .. Število ogledov krajev kaznivih dejanj, ki so jih obravnavale enote kriminalistične policije | 146 | 123 | -15,8 |
| .. Število ogledov krajev drugih dogodkov, ki so jih obravnavale enote kriminalistične policije | 122 | 81 | -33,6 |
| .. Število ogledov krajev kaznivih dejanj in drugih dogodkov, ki so jih obravnavale policijske postaje | 347 | 418 | 20,5 |
| Število oseb, ki so jih fotografirali | 701 | 556 | -20,7 |
| Število oseb, ki so jim bili odvzeti prstni odtisi | 634 | 500 | -21,1 |
| Število odvzetih brisov ustne sluznice | 493 | 427 | -13,4 |

letno poročilo - 2015
 enota: PU LJUBLJANA
 področje: Nadzorna dejavnost

Nadzori nad delom delavcev*

| Enota | Število nadzorov nad delom delavcev |
|-----------------------------------|-------------------------------------|
| PP Ljubljana Center | 2 |
| PP Ljubljana Bežigrad | 2 |
| PP Ljubljana Moste | 2 |
| PP Ljubljana Šiška | 2 |
| PP Ljubljana Vič | 2 |
| PP Domžale | 1 |
| PP Grosuplje | 2 |
| PP Kamnik | 1 |
| PP Kočevje | 1 |
| PP Litija | 2 |
| PP Ribnica | 2 |
| PP Vrhnika | 2 |
| PP Trbovlje | 2 |
| PP Logatec | 2 |
| PP Medvode | 2 |
| PP Zagorje ob Savi | 1 |
| PP Hrastnik | 2 |
| PP Cerknica | 2 |
| PPP Ljubljana | 1 |
| PKP Ljubljana | 1 |
| PP za izravnalne ukrepe Ljubljana | 2 |
| PP VSP Ljubljana | 1 |
| Skupaj | 37 |

*Vir: SD PU Ljubljana, 3.3.2016

Splošni, strokovni in ponovni nadzori*

| Enota | Število splošnih nadzorov nad delom PP | Število strokovnih nadzorov nad delom PP in NOE PU | | Število ponovnih nadzorov nad delom PP in NOE PU | |
|-----------------------------------|--|--|---------|--|---------|
| | | strokovni | ponovni | strokovni | ponovni |
| PP Ljubljana Center | 0 | 1 | 0 | 0 | 0 |
| PP Ljubljana Bežigrad | 0 | 1 | 0 | 0 | 0 |
| PP Ljubljana Moste | 0 | 1 | 0 | 0 | 0 |
| PP Ljubljana Šiška | 0 | 1 | 0 | 0 | 0 |
| PP Ljubljana Vič | 1 | 0 | 0 | 0 | 0 |
| PP Ribnica | 0 | 1 | 0 | 0 | 0 |
| PP Hrastnik | 0 | 1 | 0 | 0 | 0 |
| PP Cerknica | 0 | 1 | 0 | 0 | 0 |
| PP Kočevje | 0 | 1 | 0 | 0 | 0 |
| PP Domžale | 0 | 1 | 0 | 0 | 0 |
| PP Grosuplje | 0 | 1 | 0 | 0 | 0 |
| PP Vrhnika | 0 | 1 | 0 | 0 | 0 |
| PP Litija | 0 | 3 | 0 | 0 | 0 |
| PP Kamnik | 0 | 2 | 0 | 0 | 0 |
| PP Logatec | 0 | 1 | 0 | 0 | 0 |
| PP Medvode | 1 | 1 | 0 | 0 | 0 |
| PP Zagorje ob Savi | 0 | 1 | 0 | 0 | 0 |
| PPP Ljubljana | 1 | 1 | 0 | 0 | 0 |
| PP Trbovlje | 1 | 1 | 0 | 0 | 0 |
| PP za izravnalne ukrepe Ljubljana | 0 | 0 | 0 | 1 | 0 |
| Skupaj | 4 | 21 | 0 | 0 | 1 |

*Vir: SD PU Ljubljana, 3.3.2016

Strokovni in ponovni nadzori nad delom policijskih enot po delovnih področjih*

| Delovno področje | Število nadzorov nad delom PP | | Število nadzorov nad delom NOE PU | | Skupaj |
|---|-------------------------------|---------|-----------------------------------|---------|--------|
| | strokovni | ponovni | strokovni | ponovni | |
| Finančno-materialno poslovanje | 2 | 0 | 0 | 0 | 2 |
| Zagotavljanje varnosti cestnega prometa | 19 | 0 | 0 | 0 | 19 |
| Prekrškovni postopek | 0 | 1 | 0 | 0 | 1 |
| Skupaj | 21 | 1 | 0 | 0 | 22 |

*Vir: SD PU Ljubljana, 3.3.2016

letno poročilo - 2015

enota: PU LJUBLJANA

področje: Spremljanje izvajanja policijskih pooblastil in ogrožanja policistov

Osebe, katerih identiteto je ugotavljala policija

| Zakonska podlaga | Število oseb | | |
|--|--------------|--------|----------------------|
| | 2014 | 2015 | Porast/upad (v %) |
| Zakon o nalogah in pooblastilih policije | 33.799 | 28.249 | -16,4 |

Izravnalni ukrepi

| | 2014 | 2015 | Porast/upad (v %) |
|---|------|------|----------------------|
| Število oseb | 525 | 511 | -2,7 |
| Število postopkov, v katerih so bili izvedeni izravnalni ukrepi | 447 | 453 | 1,3 |

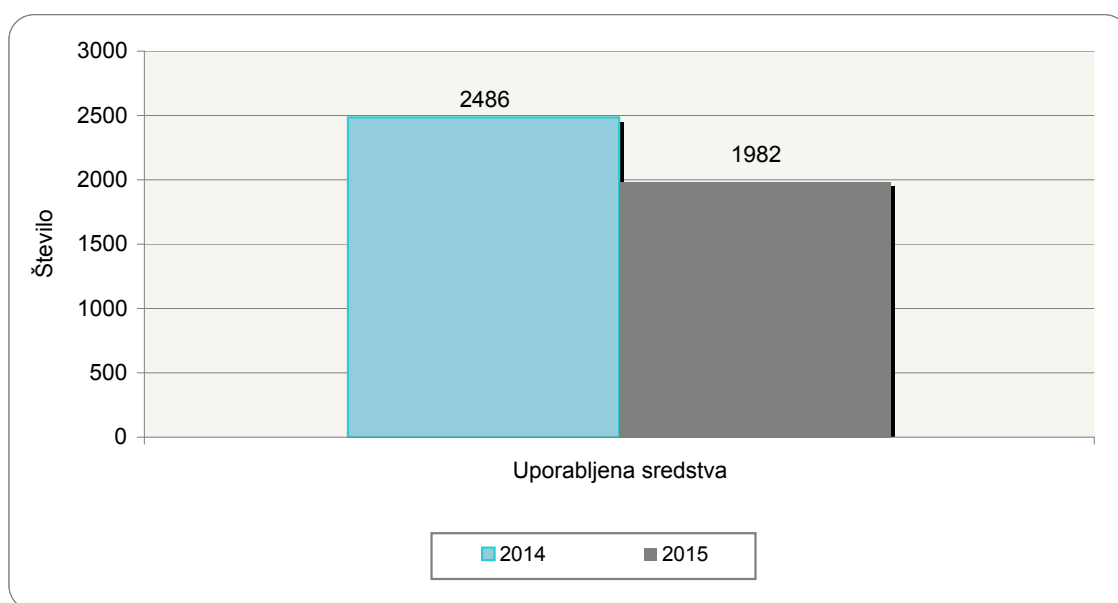
Osebe, privedene na sodišče zaradi postopka o kaznivem dejanju ali prekršku

| | Število oseb | | |
|----------------------------|--------------|------|----------------------|
| | 2014 | 2015 | Porast/upad (v %) |
| Osumljenci kaznivih dejanj | 3 | 20 | - |
| Storilci prekrškov | 27 | 26 | -3,7 |
| Skupaj | 30 | 46 | 53,3 |

Pridržane, zadržane in privedene osebe

| Zakonska podlaga ter čas pridržanja, zadržanja in privedbe | Število oseb | | |
|---|--------------|------|-------------------|
| | 2014 | 2015 | Porast/upad (v %) |
| Skupaj ZNPPol | 41 | 23 | -43,9 |
| - do 12 ur zaradi motenja ali ogrožanja javnega reda (prva alineja 64/1 ZNPPol) | 5 | 5 | - |
| - do 12 ur zaradi kršitve prepovedi približevanja (druga alineja 64/1 ZNPPol) | 3 | 3 | - |
| - do 48 ur zaradi izročitve oz. sprejema osebe od tujih varnostnih organov (četrti alineja 64/1 ZNPPol) | 33 | 15 | - |
| Skupaj ZP-1 | 402 | 335 | -16,7 |
| - pridržanje po odredbi sodišča (108. čl. ZP-1) | 1 | - | - |
| - pridržanje do iztrežnitve po odredbi sodišča, do 12 ur (109/1 ZP-1) | 1 | - | - |
| - pridržanje do iztrežnitve do 12 ur (109/2 ZP-1) | 374 | 321 | -14,2 |
| - pridržanje s privedbo do 12 ur (110/2 ZP-1) | 26 | 14 | - |
| 24. čl. ZPrCP, pridržanje od 6 do 12 ur | 118 | 67 | -43,2 |
| 32. čl. ZNDM, zadržanje do 48 ur | 5 | 10 | - |
| Skupaj ZKP | 552 | 391 | -29,2 |
| - odvzem prostosti in privedba k PS (157/1 čl. ZKP) | 3 | 20 | - |
| - odvzem prostosti in pridržanje do 48 ur (157/2 čl. ZKP) | 549 | 371 | -32,4 |
| Skupaj | 1.118 | 826 | -26,1 |

Uporaba prisilnih sredstev



Uporaba prisilnih sredstev in opozorilnega strela

| Vrsta prisilnega sredstva | 2014 | 2015 |
|--|--------------|--------------|
| Sredstva za vklepanje in vezanje | 1.233 | 961 |
| Telesna sila | 1.211 | 973 |
| Plinski razpršilec | 26 | 34 |
| Palica | 8 | 13 |
| Službeni pes | 4 | 1 |
| Sred. za prisilno ustavljanje prevoznih sredstev | 3 | - |
| Strelno orožje | 1 | - |
| Skupaj | 2.486 | 1.982 |

Uporaba posameznih vrst prisilnih sredstev in opozorilnega strela po enotah

| | SV | TS | PR | PAL | SP | Skupaj |
|-----------------------|------------|------------|-----------|-----------|----------|--------------|
| OKC PU LJUBLJANA | 3 | 4 | - | 1 | - | 8 |
| PKP LJUBLJANA | 2 | 1 | - | - | - | 3 |
| PP CERKNICA | 12 | 19 | - | 3 | - | 34 |
| PP DOMŽALE | 84 | 67 | - | - | - | 151 |
| PP GROSUPLJE | 52 | 54 | - | 4 | 1 | 111 |
| PP HRASTNIK | 6 | 6 | - | - | - | 12 |
| PP KAMNIK | 5 | 7 | - | - | - | 12 |
| PP KOČEVJE | 34 | 25 | - | 1 | - | 60 |
| PP LITIJA | 13 | 32 | - | - | - | 45 |
| PP LJUBLJANA ŠIŠKA | 87 | 70 | - | - | - | 157 |
| PP LJUBLJANA BEŽIGRAD | 52 | 39 | - | 1 | - | 92 |
| PP LJUBLJANA CENTER | 172 | 197 | - | 1 | 7 | 377 |
| PP LJUBLJANA MOSTE | 149 | 109 | - | 3 | - | 261 |
| PP LJUBLJANA VIČ | 51 | 80 | - | 2 | - | 133 |
| PP LOGATEC | 15 | 12 | - | 1 | - | 28 |
| PP MEDVODE | 19 | 18 | - | - | - | 37 |
| PP RIBNICA | 11 | 10 | - | 1 | - | 22 |
| PP TRBOVLJE | 26 | 39 | - | 4 | - | 69 |
| PPVSP LJUBLJANA | 19 | 32 | - | - | 1 | 52 |
| PP VRHNIKA | 9 | 10 | - | - | 1 | 20 |
| PPIU LJUBLJANA | 11 | 6 | - | - | - | 17 |
| PP ZAGORJE OB SAVI | 8 | 6 | - | 1 | - | 15 |
| PPP LJUBLJANA | 42 | 57 | - | 5 | - | 104 |
| SUP PU LJUBLJANA | 19 | 27 | - | 7 | 3 | 56 |
| SKP PU LJUBLJANA | 60 | 46 | - | - | - | 106 |
| Skupaj | 961 | 973 | 34 | 13 | 1 | 1.982 |

*SV - sredstva za vklepanje in vezanje, TS □ telesna sila, PR - plinski razpršilec, PAL - palica, SP - službeni pes, PUV - prisilno ustavljanje prevoznih sredstev, KON - konjenica, PMV □ posebna motorna vozila, VC □ vodni curek, PS □ plinska sredstva in druga z zakonom določena sredstva za pasivizacijo, SO - strelno orožje, OS - opozorilni strel.

Posledice uporabe prisilnih sredstev pri policistih in kršiteljih

| | Število policistov | | Število kršiteljev* | |
|------------------------|--------------------|------|---------------------|------|
| | 2014 | 2015 | 2014 | 2015 |
| Vidni zunanji znaki** | 9 | 5 | 88 | 89 |
| Lahka telesna poškodba | 31 | 23 | 20 | 16 |
| Huda telesna poškodba | - | - | 1 | - |
| Skupaj | 40 | 28 | 109 | 105 |

*Osebe, zoper katere so policisti uporabili prisilna sredstva.

**Praska, odrgnina ali druga manjša površinska poškodba.

Napadi na policiste

| | 2014 | 2015 | Porast/upad (v %) |
|--|------|------|----------------------|
| Število kaznivih dejanj (299,300,301 in 302. čl. KZ) | 66 | 50 | -24,2 |
| Število napadenih policistov | 118 | 78 | -33,9 |

Grožnje policistom

| Stopnja ogroženosti | Število groženj | |
|---------------------|-----------------|------|
| | 2014 | 2015 |
| Nizka | 13 | 3 |
| Srednja | - | 1 |
| Skupaj | 13 | 4 |

letno poročilo - 2015

enota: PU LJUBLJANA

področje: Reševanje pritožb

Pritožbe zoper delo policistov

| | 2014 | 2015 | Porast/upad (v %) |
|--|------|------|----------------------|
| Število vloženih pritožb | 112 | 106 | -5,4 |
| Število nerešenih pritožb iz prejšnjih let | 12 | 15 | - |
| Število rešenih pritožb | 111 | 106 | -4,5 |

Rešene pritožbe glede na način reševanja

| | 2014 | 2015 | Porast/upad (v %) |
|--|------|------|----------------------|
| Pomiritveni postopki | 22 | 46 | 109,1 |
| - uspešno zaključeni (150/5 ZNPPol) | 15 | 26 | - |
| ... ravnanje policistov, neskladno s predpisi | 2 | 2 | - |
| Senati | 18 | 14 | - |
| - neuspešno zaključeni pomiritveni postopki (148/3 ZNPPol) | 18 | 6 | - |
| - neposredna obravnava pred senatom (148/4 ZNPPol) | - | 8 | - |
| -- utemeljene pritožbe, obravnavane pred senatom | 1 | 2 | - |
| Zaključek brez obravnave | 59 | 53 | -10,2 |
| SKUPAJ rešenih pritožb | 99 | 106 | 7,1 |

Rešene pritožbe zoper policiste po delovnih področjih *

| | Kriminaliteta | | Javni red in mir | | Cestni promet | | Državna meja in tuji | Drugi dogodki | |
|--|---------------|------|------------------|------|---------------|------|----------------------|---------------|------|
| | 2014 | 2015 | 2014 | 2015 | 2014 | 2015 | 2015 | 2014 | 2015 |
| Pomiritveni postopki | 6 | 10 | 8 | 20 | 16 | 22 | 1 | - | 6 |
| - uspešno zaključeni (150/5 ZNPPol) | 4 | 3 | 6 | 12 | 11 | 11 | 1 | - | 5 |
| ... ravnanje policistov, neskladno s predpisi | - | 1 | - | - | 2 | 2 | - | - | - |
| Senati | 5 | 3 | 12 | 11 | 10 | 4 | - | 2 | 2 |
| - neuspešno zaključeni pomiritveni postopki (148/3 ZNPPol) | 5 | 1 | 12 | 3 | 10 | 2 | - | 2 | - |
| - neposredna obravnava pred senatom (148/4 ZNPPol) | - | 2 | - | 8 | - | 2 | - | - | 2 |
| -- utemeljene pritožbe, obravnavane pred senatom | - | - | 1 | 1 | - | - | - | - | 2 |
| Zaključek brez obravnave | 10 | 10 | 23 | 12 | 26 | 26 | - | 3 | 10 |
| SKUPAJ rešenih pritožb | 21 | 22 | 43 | 39 | 52 | 50 | 1 | 5 | 18 |

* Ker se lahko posamezna pritožba nanaša na več delovnih področij, je seštevek števila pritožb po delovnih področjih praviloma večji od števila obravnavanih pritožb.

Rešene pritožbe po pritožbenih razlogih *

| | Neukrepanje | | Uporaba pooblastil | | Uporaba prisilnih sredstev | | Komunikacija | | Skupaj | |
|--|-------------|------|--------------------|------|----------------------------|------|--------------|------|--------|------|
| | 2014 | 2015 | 2014 | 2015 | 2014 | 2015 | 2014 | 2015 | 2014 | 2015 |
| Pomiritveni postopki | 7 | 21 | 18 | 27 | 3 | 6 | 14 | 31 | 42 | 85 |
| - uspešno zaključeni (150/5 ZNPPol) | 5 | 13 | 11 | 11 | - | 3 | 10 | 16 | 26 | 43 |
| ... ravnanje policistov, neskladno s predpisi | 2 | 1 | 1 | 1 | - | - | 2 | 1 | 5 | 3 |
| Senati | 8 | 7 | 9 | 15 | 2 | 5 | 11 | 9 | 30 | 36 |
| - neuspešno zaključeni pomiritveni postopki (148/3 ZNPPol) | 8 | 3 | 9 | 5 | 2 | - | 11 | 6 | 30 | 14 |
| - neposredna obravnava pred senatom (148/4 ZNPPol) | - | 4 | - | 10 | - | 5 | - | 3 | - | 22 |
| -- utemeljene pritožbe, obravnavane pred senatom | 1 | 2 | - | 2 | - | 1 | - | 1 | 1 | 6 |
| Zaključek brez obravnave | 21 | 19 | 42 | 22 | 2 | 1 | 20 | 30 | 85 | 72 |
| SKUPAJ rešenih pritožb | 36 | 44 | 69 | 58 | 7 | 12 | 45 | 63 | 157 | 177 |

* Ker lahko posamezna pritožba vsebuje več pritožbenih razlogov, je število pritožbenih razlogov praviloma večje od števila obravnavanih pritožb.

Posledice pritožbenih postopkov

| | 2014 | 2015 | Porast/upad (v %) |
|---|------|------|-------------------|
| Opozorilo in pogovor | 11 | 5 | - |
| Poročilo, poslano Vrhovnemu državnemu tožilstvu, na podlagi tretjega odstavka 147. člena Zakona o kazenskem postopku | 2 | - | - |
| Skupaj | 13 | 5 | - |

letno poročilo - 2015

enota: **PU LJUBLJANA**

področje: **Notranje preiskave**

Prijavljena in odkrita kazniva dejanja uradnih oseb policije, odstopljena v obravnavo posebnemu oddelku specializiranega državnega tožilstva, in osumljene uradne osebe po enotah

| Enota | Število prijavljenih in odkritih kaznivih dejanj | | Število osumljenih uradnih oseb | |
|-----------------------|--|------|---------------------------------|------|
| | 2014 | 2015 | 2014 | 2015 |
| PP CERKNICA | 1 | - | 1 | - |
| PP DOMŽALE | 3 | - | 1 | - |
| PP KOČEVJE | - | 1 | - | 1 |
| PP LJUBLJANA ŠIŠKA | 2 | - | 2 | - |
| PP LJUBLJANA BEŽIGRAD | 1 | - | 2 | - |
| PP LJUBLJANA CENTER | 4 | - | 1 | - |
| PP LJUBLJANA VIČ | - | 1 | - | 1 |
| PP LOGATEC | 1 | 1 | - | 1 |
| PP MEDVODE | 1 | 1 | 1 | 1 |
| PP TRBOVLJE | - | 1 | - | 2 |
| SKP PU LJUBLJANA | 2 | 1 | 3 | 1 |
| SD PU LJUBLJANA | 5 | 9 | 6 | 9 |
| Skupaj | 20 | 15 | 17 | 16 |

letno poročilo - 2015
 enota: PU LJUBLJANA
 področje: Kadrovske in organizacijske zadeve

Sistemizirana in zasedena delovna mesta po enotah

| Enota | Število sistemiziranih delovnih mest | | | | Število zasedenih delovnih mest | | | |
|---------------------------------------|--------------------------------------|---------------------------|--------------------------------|--------------|---------------------------------|---------------------------|--------------------------------|--------------|
| | *uniformirani policisti | *neuniformirani policisti | delavci brez statusa policista | skupaj | *uniformirani policisti | *neuniformirani policisti | delavci brez statusa policista | skupaj |
| Vodstvo PU Ljubljana | 2 | 2 | 1 | 5 | 2 | 2 | 1 | 5 |
| SD PU Ljubljana | - | 15 | 4 | 19 | - | 14 | 4 | 18 |
| SUP PU Ljubljana | 24 | - | 1 | 25 | 21 | - | 1 | 22 |
| SKP PU Ljubljana | - | 223 | 17 | 240 | - | 184 | 17 | 201 |
| OKC PU Ljubljana | 24 | 48 | 2 | 74 | 17 | 44 | 2 | 63 |
| SOP PU Ljubljana | - | 13 | 44 | 57 | - | 10 | 36 | 46 |
| Skupaj NOE PU | 50 | 301 | 69 | 420 | 40 | 254 | 61 | 355 |
| PP Ljubljana Bežigrad | 99 | - | 11 | 110 | 76 | - | 11 | 87 |
| PP Ljubljana Center | 143 | - | 14 | 157 | 94 | - | 12 | 106 |
| PP Ljubljana Moste | 120 | - | 12 | 132 | 91 | - | 11 | 102 |
| PP Ljubljana Šiška | 89 | - | 12 | 101 | 74 | - | 11 | 85 |
| PP Medvode | 26 | - | 3 | 29 | 24 | - | 2 | 26 |
| PP Ljubljana Vič | 108 | - | 12 | 120 | 82 | - | 10 | 92 |
| PP Cerknica | 67 | - | 6 | 73 | 52 | - | 6 | 58 |
| PP Domžale | 65 | - | 8 | 73 | 45 | - | 7 | 52 |
| PP Grosuplje | 44 | - | 5 | 49 | 34 | - | 5 | 39 |
| PP Kamnik | 39 | - | 6 | 45 | 32 | - | 5 | 37 |
| PP Kočevje | 128 | - | 10 | 138 | 99 | - | 9 | 108 |
| PP Litija | 30 | - | 5 | 35 | 24 | - | 5 | 29 |
| PP Ribnica | 64 | - | 7 | 71 | 50 | - | 4 | 54 |
| PP Trbovlje | 35 | - | 6 | 41 | 28 | - | 6 | 34 |
| PP Hrastnik | 25 | - | 3 | 28 | 20 | - | 3 | 23 |
| PP Zagorje ob Savi | 27 | - | 3 | 30 | 19 | - | 3 | 22 |
| PP Vrhnika | 30 | - | 5 | 35 | 25 | - | 5 | 30 |
| PP Logatec | 25 | - | 3 | 28 | 19 | - | 3 | 22 |
| Postaja prometne policije Ljubljana | 117 | - | 19 | 136 | 83 | - | 16 | 99 |
| PP za izravnalne ukrepe Ljubljana | 38 | - | 4 | 42 | 26 | - | 4 | 30 |
| Postaja konjeniške policije Ljubljana | 20 | - | 3 | 23 | 17 | - | 3 | 20 |
| PP vodnikov službenih psov Ljubljana | 27 | - | 1 | 28 | 22 | - | 1 | 23 |
| Skupaj PP | 1.366 | - | 158 | 1.524 | 1.036 | - | 142 | 1.178 |
| Skupaj PU Ljubljana | 1.416 | 301 | 227 | 1.944 | 1.076 | 254 | 203 | 1.533 |

* Med uniformirane policiste je prišteti 55 sistemiziranih in 35 zasedenih delovnih mest kandidatov za policiste

Vir: SD PU Ljubljana, 18.2.2015

letno poročilo - 2015
 enota: PU LJUBLJANA
 področje: Finančno-materialne zadeve

Prevozna sredstva glede na lastništvo

| | Št. vozil | |
|-----------------------------|-----------|------|
| | 2014 | 2015 |
| Lastna vozila | 364 | 370 |
| Vozila v finančnem najemu | 1 | 1 |
| Vozila v operativnem najemu | - | - |
| Skupaj | 365 | 371 |

Vir: SOP PU Ljubljana, 31.12.2015

Prevozna sredstva glede na vrsto vozil

| Vrsta vozil | Št. vozil | |
|----------------------------|-----------|------|
| | 2014 | 2015 |
| Osebna civilna vozila | 156 | 167 |
| Osebna patroljna vozila | 109 | 103 |
| Intervencijska vozila | 21 | 25 |
| Kombinirana vozila | 19 | 11 |
| Terenska vozila | 27 | 25 |
| Motorna kolesa | 23 | 19 |
| Tovorna in dostavna vozila | 10 | 13 |
| Druga vozila | - | 8 |
| Skupaj | 365 | 371 |

Vir: SOP PU Ljubljana, 31.12.2015

Povprečna starost prevoznih sredstev

| Povprečna starost | 2014 | 2015 |
|-----------------------------|-----------|-----------|
| | [v letih] | [v letih] |
| Vseh prevoznih sredstev | 7,5 | 8,2 |
| intervencijskih vozil | 5,8 | 4,8 |
| motornih koles | 9,6 | 10,4 |
| osebni civilni vozil | 7,9 | 8,4 |
| osebni patroljni vozil | 6,4 | 7 |
| terenskih vozil | 8,4 | 9,2 |
| dostavnih in tovornih vozil | 9,2 | 9,8 |
| kombiniranih vozil | 8,4 | 8,2 |

Vir: SOP PU Ljubljana, 31.12.2015

letno poročilo - 2015
enota: PU LJUBLJANA
področje: Odnosi z javnostmi

Delo na področju odnosov z javnostmi

| | 2014 | 2015 | Porast/upad [v %] |
|--|-------|-------|----------------------|
| Število novinarskih konferenc, izjav za javnost in foto terminov | 6 | 4 | -33,3 |
| Število sporočil, obvestil in informacij za javnost | 280 | 289 | 3,2 |
| Število pisnih in ustnih odgovorov na vprašanja novinarjev | 1.058 | 1.102 | 4,2 |
| Število pisnih in ustnih odgovorov na vprašanja državljanov | 197 | 173 | -12,2 |
| Število odzivov na prispevke v medijih | 2 | 2 | - |
| Število objav na intranetu (lastne objave) | 284 | 338 | 19,0 |
| Število udeležb v preventivno-promocijskih dogodkih (sejmi, humanitarne zadeve ipd.) | 9 | - | - |
| Število dogodkov s protokolarnimi aktivnostmi | 7 | 4 | -42,9 |

Vir: PU Ljubljana, 19. 2. 2016