



REPUBLIKA SLOVENIJA
MINISTRSTVO ZA NOTRANJE ZADEVE

POLICIJA

Policijska uprava Ljubljana

Prešernova cesta 18, 1001 Ljubljana

T: 01 361 02 10
F: 01 425 82 14
E: pulj@policija.si
www.policija.si

Številka: 0101-7/2013/36 (3E1-04)

Datum: 01. 03. 2013

POROČILO O DELU
POLICIJSKE UPRAVE LJUBLJANA
ZA LETO 2012

VSEBINA

1 ZNAČILNOSTI DELA V LETU 2012.....	5
2 DELO PO POSAMEZNIH DELOVNIH PODROČJIH	6
2.1 TEMELJNE DEJAVNOSTI	6
2.1.1 Preprečevanje, odkrivanje in preiskovanje kriminalitete.....	6
2.1.2 Vzdrževanje javnega reda in zagotavljanje splošne varnosti ljudi in premoženja	7
2.1.3 Zagotavljanje varnosti cestnega prometa.....	8
2.1.4 Nadzor državne meje in izvajanje predpisov o tujcih	9
2.1.5 Varovanje določenih oseb in objektov	9
2.2 DRUGE DEJAVNOSTI.....	10
2.2.1 V skupnost usmerjeno policijsko delo	10
2.2.2 Operativno-komunikacijska dejavnost.....	10
2.2.3 Forenzična in kriminalistično tehnična dejavnost	10
2.2.4 Analitska dejavnost	10
2.2.5 Nadzorna dejavnost	11
2.2.6 Spremljanje izvajanja policijskih pooblastil in ogrožanja policistov	11
2.2.7 Reševanje pritožb.....	11
2.2.8 Notranje preiskave	11
2.2.9 Informacijska in telekomunikacijska dejavnost.....	11
2.2.10 Kadrovske in organizacijske zadeve	11
2.2.11 Izobraževanje, izpopolnjevanje in usposabljanje	12
2.2.12 Finančno-materialne zadeve	12
2.2.13 Mednarodno sodelovanje	12
2.2.14 Odnosi z javnostmi	12
2.2.15 Dejavnost specializiranih policijskih enot	13
PRILOGA: STATISTIČNI PODATKI	14

1 ZNAČILNOSTI DELA V LETU 2012

Delo Policijske uprave Ljubljana (v nadaljevanju: PU oz. PU Ljubljana) v letu 2012 je temeljilo na izvajanju nalog za doseg ciljev, načrtovanih v letnem načrtu dela. S strokovnim in profesionalnim delom so policisti uspeli zagotoviti visoko stopnjo varnosti s poudarkom na varovanju človekovih pravic in svoboščin, kar bodo ob kvalitetnem in zavzetem izvajanju nalog nadaljevali tudi v prihodnje.

Skupno število obravnavanih kaznivih dejanj se je v primerjavi z letom 2011 nekoliko zmanjšalo. Število kaznivih dejanj na področju organizirane kriminalitete se je povečalo, na področju gospodarske kriminalitete je zabeležen padec števila kaznivih dejanj, število kaznivih dejanj na področju splošne kriminalitete pa je ostalo na ravni iz leta 2011.

Veliko dela na področju obravnave kaznivih dejanj v letu 2012 je predstavljalo povečano število zaznanih oz. obravnavanih kaznivih dejanj iz XVIII. poglavja Kazenskega zakonika, katera so usmerjena zoper čast in dobro ime oškodovanca.

Statistični podatki stanja na področju javnega reda in miru ter splošnih policijskih nalog v širšem obsegu kažejo trend padanja ugotovljenih kršitev. Delo na področju javnega reda in miru je bilo ciljno usmerjeno v kompleksnejšo obravnavo prekrškov. Stanje na področju nasilja v družini se je stabiliziralo, zmanjšalo se je število razveljavljenih ukrepov.

Stanje prometne varnosti je bilo, v primerjavi s preteklim letom nekoliko boljše. Predvsem na področju nadziranja hitrosti, je bil poudarek posvečen kvaliteti dela (delovati tam, kjer se prometne nesreče najpogosteje dogajajo ter nadzor tam, kjer se hujši kršitelji najbolj masovno pojavljajo in tam, kjer si to želijo občani). Nadzor se je izvajal na delih cest, kjer je bila zaznana večja problematika ter na odsekih cest, kjer je prihajalo do gostitev prometa, bodisi zaradi del na cesti ali drugih vzrokov.

Število nedovoljenih migracij na zunanji oziroma schengenski meji je bilo leta 2012 v porastu, prav tako se je povečal delež prosilcev za mednarodno zaščito. Število potnikov in vozil pri prestopu državne meje se je malo zmanjšalo. Povečal se je delež zlorabljenih delovnih in bivalnih dovoljenj.

2 DELO PO POSAMEZNIH DELOVNIH PODROČJIH

2.1 TEMELJNE DEJAVNOSTI

2.1.1 Preprečevanje, odkrivanje in preiskovanje kriminalitete

Število obravnavanih kaznivih dejanj se je v primerjavi z letom 2011 zmanjšalo za 1,6 %. Od 44.278 (44.988) vseh obravnavanih kaznivih dejanj, so policisti PU Ljubljana preiskali 42,2 % (43,2 %) kaznivih dejanj oz. za 1,0 odstotek manj.

V strukturi celotne kriminalitete je bilo obravnavanih 0,2 % manj kaznivih dejanj s področja splošne kriminalitete in 8,7 % manj kaznivih dejanj s področja gospodarske kriminalitete. Za 44,4 % več, pa je bilo obravnavanih kaznivih dejanj s področja organizirane kriminalitete.

Obravnavanih je bilo 37.424 (37.484) kaznivih dejanj splošne kriminalitete, od katerih je bilo uspešno preiskanih 12.338 (12.138) kaznivih dejanj. Policisti PU Ljubljana so obravnavali 3.270 (2.812) kaznivih dejanj zoper zakonsko zvezo, družino in mladino, kar v primerjavi z letom 2011 predstavlja povečanje za 16,3 %. Od tega so obravnavali 498 (623) kaznivih dejanj nasilja v družini in 2.418 (1.762) kaznivih dejanj neplačevanja preživnine.

Policisti PU Ljubljana so obravnavali 548 (536) kaznivih dejanj zoper življenje in telo ali za 2,2 % več kot v letu 2011, od katerih je bilo preiskanih 86,3 % (85,8 %) kaznivih dejanj. Obravnavanih je bilo 14 (12) umorov in ubojev. Od tega je bilo dokončanih 6 (8) kaznivih dejanj, pri poskusu pa je ostalo 8 (4) kaznivih dejanj. Vsa tovrstna kazniva dejanja so bila preiskana. Med motivi in vzroki za navedena kazniva dejanja še vedno prevladuje družinsko nasilje in maščevanje. Obravnavanih je bilo 136 (112) kaznivih dejanj zoper spolno nedotakljivost, kar je 21,4 % več v primerjavi z letom 2011. Največ, 52 (47) je bilo obravnavanih kaznivih dejanj spolnega napada na osebo, mlajšo od petnajst let in kaznivih dejanj prikazovanja, izdelave, posesti in posredovanja pornografskega gradiva in sicer 39 (21). Obravnavanih je bilo 18 (13) kaznivih dejanj posilstva, od katerih je bilo uspešno preiskanih 94,4 % (84,6%) kaznivih dejanj.

Policisti PU Ljubljana so obravnavali 1,2 % več kaznivih dejanj zoper premoženje kot v letu 2011 in sicer 30.219 (29.862), od katerih je bilo preiskanih 5.714 (5.358) kaznivih dejanj. Največ preiskanih je bilo tatvin, katerih je bilo preiskanih 3.636 (2.927), in klasičnih goljufij, katerih je bilo preiskanih 1.076 (1.038). Število kaznivih dejanj ropov se je v primerjavi z letom 2011 zmanjšalo za 12,4 % oz. na 198 (226) kaznivih dejanj. V strukturi slednjih se je povečalo število oboroženih ropov na denarne ustanove, medtem ko se je zmanjšalo število uličnih ropov. Najbolj se je zmanjšalo število drugih kaznivih dejanj zoper premoženje, kamor so med drugimi uvrščena kazniva dejanja odvzem motornega vozila, izsiljevanje in prikrivanje, in sicer za 34,3 %, povečalo pa se je število roparskih tatvin za 27,0 % vendar gre za majhno število kaznivih dejanj in sicer na 47 (37) kaznivih dejanj. Upad drugih kaznivih dejanj zoper premoženje in kaznivih dejanj ropov je posledica dolgotrajnega, načrtnega in uspešnega dela policistov PU Ljubljana pri opozarjanju in osveščanju ljudi na različne pojavne oblike tovrstnih kaznivih dejanj ter dobrega sodelovanja z zavarovalnicami, s ciljem preprečevanja tovrstnih kaznivih dejanj.

Obravnavanih je bilo 713 (809) kaznivih dejanj, katerih storitve so bili osumljeni mladoletniki, kar je za 11,9 % manj kot v letu 2011. Od skupnega števila vseh ovadenih oseb je bilo 8,4 % (9,4 %) mladoletnih osumljencev. Med žrtvami oz. oškodovanci obravnavanih kaznivih dejanj je bilo 1.098 (1.060) otrok in mladoletnikov, kar je za 3,6 % več kot v letu 2011.

Policisti PU Ljubljana so obravnavali 6.854 (7.504) kaznivih dejanj s področja gospodarske kriminalitete oz. za 8,7 % manj v primerjavi z letom 2011. Med obravnavanimi kaznivimi dejanji so prevladovala kazniva dejanja poslovne goljufije, 2.896 (3.151) oz. za 8,1 % manj in druga kazniva dejanja s področja gospodarske kriminalitete 2.800 (1.340), kar predstavlja porast za 109,0 %, med temi pa najbolj izstopa kaznivo dejanje kršitev temeljnih pravic delavcev 1.142 (574) oz. porast za 98,9 %. Velik delež predstavljajo tudi kazniva dejanja goljufij, 412 (160) oz. 157,5 % porast, kazniva dejanja poneverbe in neupravičene uporabe tujega premoženja, 210 (1.585) oz. 86,8 % upad, ter kazniva

dejanja davčne zatajitve, 160 (191) oz. 16,2 % upad. V povezavi z davčnimi zatajtvami in spremembo zakonodaje pa je zaznati tudi več kaznivih dejanj ponareditev ali uničenje poslovnih listin, 139 (60) oz. 131,7 % porast. Obravnavano je bilo enako število kaznivih dejanj zlorabe položaja ali zaupanja pri gospodarski dejavnosti, 51 (51), in več kaznivih dejanj pranja denarja, 29 (22), kar predstavlja porast za 31,8 %. Večji upad je bil zaznan pri obravnavi kaznivih dejanj uporabe ponarejenega negotovinskega plačilnega sredstva, 154 (608) oz. 74,7 % upad.

Delež gospodarske kriminalitete glede se je glede na celotno število kaznivih dejanj v PU Ljubljana sicer zmanjšal za 8,7 %, vendar, pa so posledice pri obravnavanih kaznivih dejanjih večje, saj se je delež škode gospodarske kriminalitete v celotni škodi vseh kaznivih dejanj v primerjavi z letom 2011 povečal na 63,1 % (46,2 %).

Povzročena škoda z vsemi kaznivimi dejanji s področja gospodarske kriminalitete je znašala 68,880 (35,438) milijona evrov oz. za 94,4 % več kot v letu 2011. Največ škode je povzročeno s kaznivimi dejanji zlorabe položaja ali zaupanja pri opravljanju gospodarske dejavnosti, 17,315 (6,001) milijona evrov oz. 188,5 % porast, kar predstavlja tudi največji porast med vsemi kaznivimi dejanji. Med izstopajočimi obravnavanimi kaznivimi dejanji so po škodi še kazniva dejanja goljufij, 14,480 (5,944) milijona oz. 143,6 % porast, kazniva dejanja davčnih zatajitev, 14,367 (5,159) milijona evrov oz. 178,5 % porast in kazniva dejanja poslovnih goljufij, 14,325 (10,140) milijona evrov oz. 41,3 % porast.

Policisti PU Ljubljana so obravnavali 65 (45) kaznivih dejanj z elementi organiziranega kriminala, kar predstavlja 44,4 % porast kaznivih dejanj v primerjavi s preteklim letom. Na podlagi zbranih obvestil je bilo za različna kazniva dejanja zoper kriminalne združbe podanih 6 kazenskih ovadb za 39 osumljencev ter 1 pravno osebo, skupno za 89 kaznivih dejanj.

Na področju prepovedanih drog je bilo obravnavanih 438 (400) kaznivih dejanj, kar predstavlja 9,5 % porast kaznivih dejanj. Na podlagi strokovnega in kvalitetnega dela je bilo odkritih 23 (19) posebno prirejenih prostorov za gojenje prepovedane droge konoplja rastlina. Obravnavanih je bilo 19 (21) kaznivih dejanj povezanih z orožjem, kar predstavlja upad za 9,5 % v primerjavi z letom 2011.

Policisti PU Ljubljana so obravnavali tudi 339 (365) kaznivih dejanj s področja prepovedanega prehajanja državne meje ali ozemlja države, kar predstavlja 7,1 % upad tovrstnih kaznivih dejanj.

V letu 2012 je bilo obravnavanih 392 (474) kaznivih dejanj ponarejanja denarja, kar znaša 17,3 % upad.

Policisti PU Ljubljana so obravnavali 786 (1.180) kaznivih dejanj z raznimi oblikami ogrožanja varnosti, kamor spadajo ugrabitve, izsiljevanja in ogrožanje oseb pod mednarodnim pravnim varstvom, kar znaša 33,4 % padec teh kaznivih dejanj v primerjavi s preteklim letom.

Obravnavanih je bilo 79 (216) kaznivih dejanj s področja računalniške kriminalitete, pri čemer večino kaznivih dejanj predstavljajo kazniva dejanja napad na informacijski sistem 69 (189).

S področja korupcijskih kaznivih dejanj je bilo obravnavanih 40 (13) kaznivih dejanj, kar predstavlja povečanje za 207,7 % ter 13 (4) kaznivih dejanj z elementi korupcije, kar predstavlja povečanje za 225,0 %. Izstopajo kazniva dejanja jemanje podkupnine, 21 (7) oz. porast za 200,0 % in kazniva dejanja dajanja podkupnine, 12 (6) oz. porast za 100,0 %. Ovadenih je bilo več osumljencev pri korupcijskih dejanjih, 48 (19) oz. porast za 152,6 % ter tudi pri kaznivih dejanjih z elementi korupcije, 14 (4) oz. porast za 250,0 %.

V letu 2012 so bila na območju PU Ljubljana prijavljena 304 (336) pogrešanja oseb in sicer 184 moških in 120 žensk, od teh 34 otrok do 14 leta starosti. Pogrešani so ostali trije moški. 11 (11) pogrešanih oseb je storilo samomor, 15 (8) pogrešanih oseb, pa je bilo najdenih mrtvih (z ogledom kraja dejanja je bilo ugotovljeno, da so osebe umrle naravne smrti).

2.1.2 Vzdrževanje javnega reda in zagotavljanje splošne varnosti ljudi in premoženja

Obravnavanih je bilo 14.296 (17.105) kršitev predpisov o javnem redu ali 16,4 % manj v primerjavi z enakim obdobjem v letu 2011. Kršitev Zakona o varstvu javnega reda in miru je bilo 8.171 (9.595) ali

14,8 % manj, kršitev drugih predpisov pa 6.125 (7.510) ali 18,4 % manj. Med kršitvami drugih predpisov je bilo največ kršitev Zakona o proizvodnji in prometu s prepovedanimi drogami, sledijo pa kršitve Zakona o tujcih, Zakona o prijavi prebivališča ter Zakona o osebni izkaznici. Na podlagi Zakona o policiji in v skladu s Pravilnikom o prepovedi približevanja določenemu kraju oziroma osebi je bilo izrečenih 94 (110) ukrepov prepovedi približevanja.

V mesecu novembru in decembru 2012 je na območju PU Ljubljana potekalo 24 protestnih shodov (2 sta bila prijavljena, 22 je bilo neprijavljenih). Manjši so potekali v različnih krajih (Litija, Trbovlje, Kočevje), večina le teh pa je potekala v Ljubljani, predvsem na Kongresnem trgu in Trgu republike. Na omenjenih shodih se je zbralo večje število ljudi, potekali pa so v bližini varovanih objektov.

Obravnavanih je bilo 146 (152) kršitev Zakona o orožju. Zaradi suma, da posamezniki ne izpolnjujejo pogojev za posest orožja, je bilo pristojnim upravnim enotam poslanih 26 (29) pobud za uvedbo upravnega postopka za odvzem orožja, največkrat za pištole in lovsko orožje.

Policisti so sodelovali pri varovanju 101 (39) javnega shoda. Policisti so naloge varovanja opravljali tudi na 895 (1.095) javnih prireditvah.

Policisti PU Ljubljana so v letu 2012 ugotovili skupno 226 (60) kršitev Zakona o zasebnem varovanju, ki so v pristojnosti policije.

V 188 (226) primerih so policisti nudili pomoč državnim organom, gospodarskim družbam in zavodom ter drugim organizacijam in posameznikom z javnimi pooblastili, kadar so se jim državljeni, pri opravljanju nalog iz njihove pristojnosti, fizično upirali ali kadar je bilo pričakovati njihovo upiranje.

2.1.3 Zagotavljanje varnosti cestnega prometa

Stanje prometne varnosti v letu 2012 je bilo v primerjavi s preteklim letom nekoliko boljše. Obravnavanih je bilo 6.332 (6.832) prometnih nesreč, od tega 27 (36) prometnih nesreč s smrtnim izidom, v katerih je umrlo 32 (37) udeležencev prometnih nesreč, hudo telesno poškodovanih je bilo 236 (278), lahko telesno poškodovanih pa 2.441 (2.596) udeležencev. Najpogostejši vzroki prometnih nesreč so bili neprilagojena hitrost, neupoštevanje pravil o prednosti, neustrezna varnostna razdalja in nepravilna stran/smer vožnje. Zmanjšalo se je število obravnavanih prometnih nesreč s telesnimi poškodbami, zmanjšalo se je tudi število prometnih nesreč z materialno škodo. Povečalo se je število potnikov in pešcev, zmanjšalo pa se je število voznikov motornih vozil in kolesarjev, ki so umrli v prometnih nesrečah.

Policisti so obravnavali 73.579 (39.719) kršitev Zakona o pravilih cestnega prometa. V primerjavi s preteklim letom, je bilo odrejenih manj preizkusov z alkotestom, manj je bilo odrejenih strokovnih pregledov zaradi alkohola, manj je bilo tudi odrejenih strokovnih pregledov zaradi prepovedanih drog, manj je bilo tudi začasno odvzetih motornih vozil (posledica sprememb Zakona o pravilih cestnega prometa z dne 1. 9. 2012, stavke policistov ter varovanja protestnih shodov v mesecu novembru in decembru).

Pri prevozih nevarnega blaga je bilo ugotovljenih 7 (9) kršitev. V letu 2012 sta bili obravnavani 2 (1) prometni nesreči z udeležbo vozila, ki prevaža nevarno blago. Opravljenih je bilo 31 (36) spremstev izrednih prevozov.

V letu 2012 je bilo 12 (11) večjih javnih prireditev na cestah, pri katerih so policisti urejali promet ali sodelovali pri varovanju z mobilnimi zaporami. Na podlagi izdelanih načrtov in izdanih dovoljenj je bilo organizirano zavarovanje vseh večjih prireditev, med njimi tudi kolesarske dirke Po Sloveniji 2012, 31. mednarodnega kolesarskega maratona Franja, 56. pohoda Ljubljana 2012, Maturantske parade 2012, 6. mednarodnega kolesarskega maratona Alpe, Mednarodne kolesarske dirke Zagreb-Ljubljana in 17. Ljubljanskega maratona. Pri tem so vse 4 etape kolesarske dirke po Sloveniji potekale na območju PU Ljubljana, časovno pa je bil razširjen tudi Kolesarski maraton Franja in sicer na 3 dni. PU Ljubljana je izvedla tudi preventivno - represivne akcije: "Uporaba varnostnega pasu – priprite se in doživite", "0,0 šofer", "Varnostni pas (Seatbelt)", "Varna pot v šolo", "Varno poletje na slovenskih cestah", "Hitrost - počasneje je varneje", "Evropski teden prometne varnosti – Speed", "Bodi Previden", "Bodi nedosegljiv – ostani živ" in "Stop! Prednost ima življenje".

Sodelovanje z Ministrstvom za promet oz. s Prometnim inšpektoratom, DDC svetovanje inženiring d.o.o. ter z Direkcijo Republike Slovenije za ceste je potekalo v okviru dela v komisijah za ogled cest in dajanja pisnih predlogov za izboljšanje prometne infrastrukture. Dani predlogi so bili v veliki meri tudi upoštevani. PU Ljubljana je na področju prometne varnosti sodelovala z vsemi občinami, še posebej intenzivno pa z Mestno občino Ljubljana.

2.1.4 Nadzor državne meje in izvajanje predpisov o tujcih

Varovanje državne meje izven mejnih prehodov je potekalo v skladu z načrti za varovanje zunanje državne meje. Državno mejo je na mejnih prehodih prestopilo 942.227 (1.007.989) potnikov ali 6,5 % manj v primerjavi s preteklim letom.

Na področju nedovoljenih migracij in bivanja tujcev je bilo skupno izvedenih 2.054 (2.859) ukrepov ali 28,1 % manj. Na podlagi Zakona o tujcih je bilo ugotovljenih 1.040 (1.404) kršitev ali 25,9 % manj v primerjavi s preteklim letom. Na podlagi Zakona o nadzoru državne meje je bilo ugotovljenih 199 (321) kršitev ali 38,0 % manj. Na podlagi Zakona o prijavi prebivališča je bilo ugotovljenih 937 (1.710) oz. 45,2% manj kršitev.

V letu 2012 je bilo zaključenih 70 (22) ali 218,2 % več upravnih zadev na področju dovolitve zadrževanja tujcev na ozemlju Republike Slovenije po predpisih Zakona o tujcih.

Na mejnih prehodih je bilo zavrženih 57 (46) ali 23,9 % več tujcev, ki niso izpolnjevali pogojev za vstop v državo. V večini primerov tujci niso imeli ustreznih listin ali veljavnih vizumov, premalo finančnih sredstev za vstop ali tranzit, razpisane ukrepe v Schengenskem informacijskem sistemu in grožnje javnemu redu. Policisti na mejnih prehodih na območju PU Ljubljana niso obravnavali zasegov orožja, obravnavali so 2 (11) primera zasega streliva in 1 (0) primer zasega vžigalne vrvice v katerem je bilo zaseženih 6 (0) m vžigalne vrvice. Na mejnih prehodih niso obravnavali ponarejenih ali prenašenih listin, obravnavali so 1 (4) primer uporabe tuje potne listine. Na mejnih prehodih je bilo izdanih 20 (25) dovoljenj za vnos, iznos in tranzit orožja čez državno mejo. Pri varovanju državne meje so bile uporabljene vse oblike policijskega dela. Pri delu so sodelovale tudi Policijska postaja vodnikov službenih psov Ljubljana, Postaja konjeniške policije Ljubljana in Letalska policijska enota, Cestel in carinski organi. Policisti so v notranjosti države uspešno odkrivali tujce, ki so nedovoljeno prestopili notranjo in zunanjo državno mejo. V večini primerov so bile ciljne države ostale članice Evropske Unije.

PU Ljubljana je obravnavala 91 (49) primerov ali 85,7 % več nedovoljenih prehodov tujcev, kateri so vstopili na zunanji meji. Prevladujejo državljani Afganistana, Turčije, Kosova, Alžirije, Hrvaške, Bosne in Hercegovine, Pakistana, Črne Gore in Srbije. Obravnavanih je bilo 65 (91) ali 28,6 % manj tujcev, ki so nedovoljeno prestopili notranje meje. Največ je bilo državljanov Srbije, Makedonije, Ukrajine, Pakistana, BiH, Moldavije, Kitajske, Združenih držav Amerike in Hrvaške. Povečal se je tudi delež prekoračitev bivanja v schengenskem ozemlju. V tem delu je potrebno upoštevati vizumsko liberalizacijo. Obravnavanih je bilo 55 (49) tujcev ali 12,2 % več, kateri so zaprosili za mednarodno zaščito. V primerjavi s preteklim letom se je povečal delež prosilcev iz afriških držav in bližnjega vzhoda.

PU Ljubljana je na podlagi mednarodnih sporazumov o vračanju oseb tujim varnostnim organom vrnila 35 (37) ali 5,4 % manj tujcev v primerjavi s preteklim obdobjem. Od tujih varnostnih organov je bil sprejet 1 (5) tujec. Z ozemlja Republike Slovenije je bilo na podlagi 69. in 138. člena Zakona o tujcih odstranjenih 20 (186) tujcev. Od 28. 10. 2011 je v veljavi nov Zakon o tujcih, kateri zahteva spremenjen način vračanja tujcev v matične države. V poročilu niso zajeti podatki o izdanih odločbah o vrnitvi tujcev v matične države, ker statistične tabele še niso izdelane.

2.1.5 Varovanje določenih oseb in objektov

Na območju PU Ljubljana se nahaja večina varovanih oseb, objektov in okolišev. Varovanje je potekalo v skladu z načrtom dela.

2.2 DRUGE DEJAVNOSTI

2.2.1 V skupnost usmerjeno policijsko delo

Skupaj z Mestno občino Ljubljana je PU Ljubljana izvedla projekta Varno s kolesom v prometu. S preventivnimi vsebinami in prikazom dela policistov, je PU Ljubljana sodelovala na Taborniškem festivalu v Tivoliju, na prireditvi BTC-jada (Festival nakupov in zabave), Informativi, Motor Sport Feštivalu 2012, na Gospodarskem razstavišču, na Oratoriju župnije Stari trg pri Ložu, na Otroškem bazarju, Študentski areni, na Festivalu mladih Stična 2012 in na 6. mednarodnem sejmu zbirateljstva Collecta. Organizirane so bile štiri preventivne akcije Policijska izkušnja kot nasvet, katerih cilj je bil podajanje preventivnih prispevkov k večji varnosti voznikov motornih koles in koles z motorji. Skupaj z Mestno občino Ljubljana smo sodelovali pri projektih Teden mobilnosti. Z nudenjem pomoči smo sodelovali tudi na več preventivnih projektih, ki so jih vodile policijske postaje (Sončkov dan, igrica 113, Tehniški dan na OŠ Vrhovci, Festival na Gaju ipd.). Sodelovali smo pri pripravi projekta V skupnost usmerjenega dela Mestnega redarstva (pilotni projekt).

Na PU Ljubljana je bilo v letu 2012 izvedenih 3.909 (4.459) preventivnih aktivnosti. Predstavniki policijskih enot in vodje policijskih okolišev PU Ljubljana so se 182 (164) krat udeležili sestankov in drugih načinov sodelovanja v različnih oblikah sodelovanja z lokalnimi skupnostmi.

2.2.2 Operativno-komunikacijska dejavnost

Operativno-komunikacijski center PU Ljubljana je v letu 2012 sprejel 158.828 (163.968) klicev na interventno telefonsko številko 113. Med temi klici je bilo 70.455 (72.466) interventnih klicev, ki zahtevajo prihod policije na kraj dogodka. Interventni klici so predstavljali 44,4% (44,2%) vseh klicev na telefonsko številko 113.

Na podlagi interventnih klicev je bilo na kraj interventnega dogodka napotnih 101.807 (104.096) policijskih patrulj. Povprečni reakcijski čas policijskih patrulj (čas od klica na telefonsko številko 113 do prihoda policistov na kraj interventnega dogodka) je bil za vse interventne dogodke 25 minut 18 sekund (23 minut in 50 sekund), za nujne interventne dogodke pa 12 minut in 7 sekund (12 minut in 12 sekund).

2.2.3 Forenzična in kriminalistično tehnična dejavnost

Policisti in kriminalisti PU Ljubljana so opravili skupno 10.753 (10.539) ogledov krajev kaznivih dejanj in dogodkov ali 2,0 % več kot v primerjavi z enakim obdobjem 2011. Število identificiranih sledi je v primerjavi z letom 2011 v upadu in sicer je identificiranih 449 (565) sledi, kar predstavlja padec za 20,5 %. Razloge za to je potrebno iskati v pridobivanju primerjalnega materiala, s katerim bi lahko zavarovane sledi na ogledih krajev kaznivih dejanj identificirali.

V letu 2012 je bilo opravljenih 123 (100) poligrafskih preiskav.

V letu 2012 so bili v 398 (283) zadevah podatki zavarovani in preiskani iz 867 (969) elektronskih naprav. Forenzično tehnične ugotovitve so bile zapisane v 758 (569) zapisnikih o zavarovanju in preiskavi elektronskih naprav. Zavarovanja digitalnih podatkov in nadaljnje forenzične obdelave so se opravljale za različne vrste kaznivih dejanj, pri čemer so tudi v letu 2011 izstopala kazniva dejanja s področja gospodarske kriminalitete (različne internetne goljufije ter zloraba elektronskega bančništva), ter kazniva dejanja napadov na informacijski sistem.

2.2.4 Analitska dejavnost

V letu 2012 je bilo izdelanih 60 (58) analitičnih informacij ali poročil oziroma 3,4 % več, v primerjavi z enakim obdobjem leta 2011 in 8 (2) uradnih zaznamkov.

2.2.5 Nadzorna dejavnost

Skladno s Pravili za izvajanje nadzora v policiji je bilo opravljenih 24 (23) nadzorov nad delom delavcev in 45 (40) nadzorov nad delom policijskih enot (4 splošni nadzori, 35 strokovnih nadzorov in 6 ponovnih nadzorov).

2.2.6 Spremljanje izvajanja policijskih pooblastil in ogrožanja policistov

Policisti so v letu 2012, zaradi kaznivih dejanj, preprečitve nadaljevanja prekrškov ali drugih razlogov, pridržali 1.915 (3.498) ali 45,3 % manj oseb, kot v enakem obdobju leta 2011 (v letu 2011 upoštevan star Zakon o varnosti cestnega prometa, ter upoštevanosti novosti Zakona o pravilih cestnega prometa). Uporabljenih je bilo 2.972 (3.472) prisilnih sredstev. Zoper kršitelje so bila največkrat uporabljena najmilejša prisilna sredstva, fizična sila in sredstva za vezanje in vklepanje, kar pomeni, da sta bili pri uporabi policijskih pooblastil spoštovani načeli postopnosti in sorazmernosti. Pri uporabi prisilnih sredstev je utrpelo posledice 46 (47) policistov in 116 (127) kršiteljev.

Različne službe so obravnavale 66 (101) ali 34,7 % manj kaznivih dejanj preprečitve uradnega dejanja uradni osebi in napada na uradno osebo, ko ta opravlja naloge varnosti. Evidentiranih je bilo 8 (23) groženj policistom, od tega so bile vse ocenjene z nizko stopnjo ogroženosti.

2.2.7 Reševanje pritožb

V letu 2012 je bilo zoper postopke policistov vloženi 113 (140) pritožb ali 19,3 % manj kot v letu 2011. Rešena je bila 101 (112) pritožba ali 9,8 % manj. 38 (56) pritožb je bilo obravnavanih v pomiritvenih postopkih pri vodji organizacijske enote, od katerih je bilo uspešno zaključenih 18 (32). Za 37 (53) pritožb je bilo ocenjeno, da je policist ravnal v skladu s predpisi, za 1 (1) pritožbo pa, da ravnanje ni bilo skladno s predpisi. Zaradi nepopolne ali nerazumljive pritožbe je bilo zavrženih 11 (4) pritožb, za 36 (46) pritožb pa je bil postopek predčasno zaključen. Na sejah senata za pritožbe Ministrstva za notranje zadeve je bilo obravnavanih 36 (30) pritožb, od tega je bilo 9 (4) pritožb utemeljenih. Dobra tretjina rešenih pritožb se je nanašala na delo policistov s področja cestnega prometa. Sledijo pritožbeni razlogi s področja javnega reda in miru, s področja kriminalitete in drugi razlogi.

Najpogostejši pritožbeni razlogi zaradi uporabe pooblastil so se nanašali na izdajo plačilnega naloga, intervencije, zbiranje obvestil, ogleda krajev prometnih nesreč, vodenje postopkov o prekršku, preizkuse alkoholiziranosti, ogleda krajev kaznivih dejanj, vstopa v tuje stanovanje in osebne preiskave.

2.2.8 Notranje preiskave

Skladno z Zakonom o kazenskem postopku in Zakonom o državnem tožilstvu, je bilo 16 (15) kaznivih dejanj odstopljenih v reševanje Specializiranemu državnemu tožilstvu Republike Slovenije.

2.2.9 Informacijska in telekomunikacijska dejavnost

Delo na področju informacijske in telekomunikacijske dejavnosti v letu 2012 je bilo zaznamovano s slabo splošno situacijo na področju finančnih sredstev, saj že nekaj let ni novih dobav opreme, ki bi bila potrebna za zagotavljanje rednega posodabljanja informacijske in telekomunikacijske opreme.

2.2.10 Kadrovske in organizacijske zadeve

V PU Ljubljana je bilo na dan 31. 12. 2012 sistemiziranih 1.965 (1.967) in zasedenih 1.569 (1.619) delovnih mest. Zasedba je bila 79,8 % (82,3 %). V številu sistemiziranih delovnih mest je zajetih tudi

87 (87) delovnih mest policistov - kandidatov in dveh pripravnikov, od katerih nobeno delovno mesto ni zasedeno.

Novih zaposlitev je bilo 10 (6). Delovno razmerje je bilo sklenjeno s šestimi uradniki ter s štirimi uslužbenci na strokovno tehničnih delovnih mestih.

Delovno razmerje je prenehalo 50 (31) uslužbencem. Vzroki za prenehanje delovnega razmerja so bile odpovedi 19 (6) uslužbencev, 23 (15) se jih je upokojilo, 1 (0) uslužbenec pa je umrl. Dvema uslužbencema je prenehalo delovno razmerje zaradi prenehanja nadomeščanja, dvema uslužbencema zaradi izredne odpovedi in dvema uslužbencema zaradi prenehanja zaposlitve za določen čas. Enemu uslužbencu je delovno razmerje prenehalo po preteku pripravništva.

2.2.11 Izobraževanje, izpopolnjevanje in usposabljanje

V Višji policijski šoli se je iz dela izobraževalo 10 (19) uradnikov-policistov. PU Ljubljana je organizirala 20 (16) različnih usposabljanj za policiste, ki so se jih udeležili 1.403 (2.303) policisti. Razlog za zmanjšanje števila udeležencev izobraževanj je v tem, da je bilo v letu 2011 izvedeno in zaključeno usposabljanje s področja integritete in etike, katerega so se udeležili vsi policisti v PU Ljubljana. PU Ljubljana je na usposabljanja, ki jih je organizirala Policijska akademija Generalne policijske uprave ali druga notranje organizacijska enota Generalne policijske uprave, napotila 1.796 (1.338) policistov, od tega so se 3 (5) javni uslužbenci v okviru CEPOL-a usposabljali v tujini.

2.2.12 Finančno-materialne zadeve

PU Ljubljana so bile za leto 2012 dodeljene pravice porabe finančnih sredstev z IFN 2012 v znesku 4.232.000,00 €. Na podlagi odobrenih finančnih sredstev je bila celotna poraba finančnih sredstev za PU Ljubljana v letu 2012 v višini 4.023.912,58 € oziroma 108,63 % na IFN rebalans 2012. Stroški goriva in maziva za prevozna sredstva v znesku 98.410,97 € pa so se izplačali v proračunskem letu 2013.

2.2.13 Mednarodno sodelovanje

Uslužbenci PU Ljubljana so se udeležili različnih srečanj, izobraževanj in konferenc, kjer so sodelovali kot udeleženci ali predavatelji tem iz različnih delovnih področjih.

Predstavniki PU Ljubljana vsako leto opravijo tudi več uradnih in neuradnih obiskov predstavnikov tujih varnostnih organov, katerih gostitelj je sicer Generalna policijska uprava, predstavniki PU Ljubljana pa pri tem sodelujejo s predstavitvijo objektov, delovnih sredstev in delovnih metod slovenske policije.

2.2.14 Odnosi z javnostmi

PU Ljubljana je z mediji sodelovala na tiskovnih konferencah, preko dnevniških informacij o dogodkih v pisni obliki, elektronske pošte ter preko ustnih in pisnih odgovorov na vprašanja. Prav tako je PU Ljubljana ustno ali preko elektronske pošte odgovarjala na vprašanja občanov, predstavnikov izobraževalnih ustanov, podjetij ter jim pri tem svetovala oz. jih usmerjala pri iskanju odgovorov na njihova vprašanja. Komandirji policijskih postaj so v skladu z Usmeritvami policije za delo na področju odnosov z javnostmi koordinirali delo z mediji na lokalnem nivoju. Delo z mediji na lokalnem nivoju je potekalo v sodelovanju s tiskovnimi predstavniki PU Ljubljana.

V letu 2012 je PU Ljubljana organizirala 1 (7) tiskovno konferenco. Uslužbenci so sodelovali na več tiskovnih konferencah, ki jih je organizirala Generalna policijska uprava (sogovorniki za specifična delovna področja v določenih zadevah kot so raziskava ropa SKB, protesti...). Medijem je bilo posredovanih 290 (268) dnevniških informacij za kroniko ter drugih posameznih obvestil za javnost (pogrešane osebe, obvestila o pobegih s kraja prometnih nesreč, iskanje oseb v zvezi predkazenskih postopkov...). Evidentirano je bilo 1.522 (1.291) zaprosil z različnih delovnih področij. Največ zaprosil je bilo s področja kriminalitete 792 (734), sledi 446 (336) zaprosil s področja prometne varnosti in 284

(221) zaprosil s področja splošnih policijskih nalog oz. javnega reda in mira. Število zaprosil oz. vprašanj medijev se je, v primerjavi z letom 2011, povečalo za 17,9 %, število zaprosil občanov pa se je zmanjšalo za 16,5 %. Operativno-komunikacijski center PU Ljubljana ne obvešča medijev neposredno temveč poteka vsa komunikacija preko predstavnikov za odnose z javnostmi oz. preko Operativno-komunikacijskega centra Generalne policijske uprave (jutranja statistična poročanja).

Tiskovna predstavnik oz. delavci notranjih organizacijskih enot PU Ljubljana ter predstavniki policijskih enot so v zvezi s posameznimi dogodki podali 80 (59) izjav televizijskim hišam in 55 (85) izjav radijskim postajam.

2.2.15 Dejavnost specializiranih policijskih enot

Posebna policijska enota PU Ljubljana je bila največkrat sklicana za varovanje prijavljenih in neprijavljenih javnih shodov in športnih prireditev. V posameznih primerih je bila enota sklicana za iskanje oseb, za varovanje postopkov pri izvajanju hišnih preiskav ter v zvezi iskanja in reševanja ljudi v visokogorju.

V mesecu novembru in decembru 2012 je na območju PU Ljubljana potekalo več protestnih shodov, kar je od policije zahtevalo večje angažiranje moštva in opreme. Na shodih je prišlo tudi do nasilnih izgrediv, zaradi česar je policija za vzpostavitev javnega reda in miru uporabila prisilna sredstva (fizično silo, sredstva za vezanje in vklepanje, palico - tonfo, plinski razpršilec, plinska sredstva in vodni curek). Pri posredovanju je bilo poškodovanih 31 policistov in 3 občani.

Vodniki službenih psov so opravili skupno 1.184 (864) intervencij in v 707 (513) primerih pomagali drugim enotam pri intervenciji. Sodelovali so pri 13 (19) asistencah in 86 (75) iskanjih pogrešanih oseb. S službenim psom je bilo najdenih 8 pogrešanih oseb.

Policisti konjeniki so v letu 2012 predvsem varovali množične shode, demonstracije in športne prireditve, izvajali naloge na varnostno obremenjenih območjih (Tomačevo, Roje-Sava, Fužine, Štepanško naselje, Rakova Jelša, Tivoli-Rožnik Bellevue, okolica Cukrarne in Ambrožev trg), sodelovali pri izvajanju preventivnih aktivnosti, iskanju pogrešanih oseb in opravljali delo na državni meji.

V naravnem okolju so izvajali postopke po Uredbi o prepovedi vožnje z vozili v naravnem okolju in pri tem beležili 169 kršitev (145).



Stanislav Vrečar
Mag. Stanislav Vrečar
direktor policijske uprave
višji policijski svetnik

Priloga: Statistični podatki¹

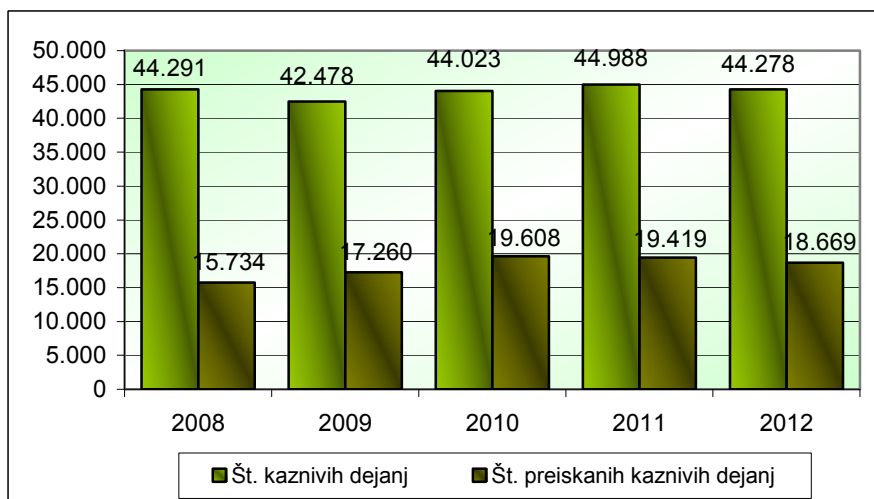
ODKRIVANJE IN PREISKOVANJE KRIMINALITETE²

*Kazniva dejanja, za katera je policija vložila kazensko ovadbo ali poročilo v dopolnitev kazenske ovadbe**

	2008	2009	2010	2011	2012
Št. kaznivih dejanj	41.291	42.478	44.023	44.988	44.278
Št. preiskanih kaznivih dejanj	15.734	17.260	19.608	19.419	18.669
Delež preiskanih kaznivih dejanj [v %]	38,1	40,6	44,5	43,2	42,2
Št. kaznivih dejanj, ki jih je odkrila policija	2.389	2.105	3.088	3.641	4.086
Delež kaznivih dejanj, ki jih je odkrila policija [v %]	5,8	5,0	7,0	8,1	9,2

* Niso vključena kazniva dejanja, katerih posledica je bila prometna nesreča.

Preiskana kazniva dejanja

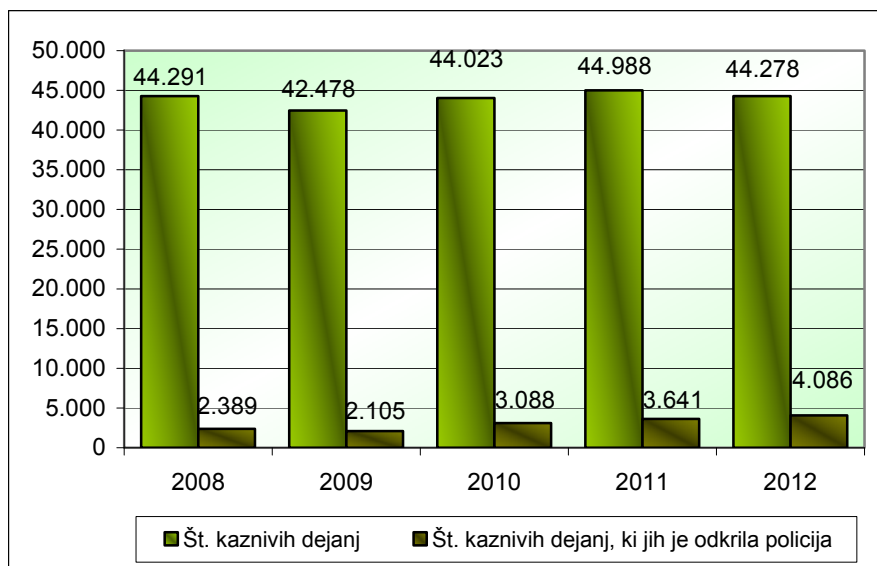


¹ Znak v tabelah » - « pomeni, da ni pojava, znak » ... « pa, da ni podatka ali izračun ni smiseln.

² Prikazana so kazniva dejanja, razen:

- kaznivih dejanj s področja cestnega prometa,
- dejanj otrok, za katera je policija v navedenem obdobju na podlagi devetega odst. 148. čl. zakona o kazenskem postopku vložila kazensko ovadbo ali poročilo v dopolnitev kazenske ovadbe, ter
- kaznivih dejanj, ki se preganjajo na predlog, pri katerih je oškodovanec že ob podaji ovadbe odstopil od pregona (pisna izjava o umiku ali zapisnik o umiku predloga). V statističnih tabelah se tako **ne prikazujejo** kazniva dejanja po naslednjih členih Kazenskega zakonika: 122/I; 127; 132; 135/II; 136/I; 137/I; 138/I; 139/I,II,III,IV; 141/I,II; 143/IV; 147; 158; 159; 160; 161; 162; 166; 170/I,III; 171/I,III; 204/II; 208/I,II,V; 211/V,VI; 217/I,II; 220/I; 223/I,II; 246/I; 282/I in 310/II,III, pri katerih je poleg dokumenta *Skrajšani postopek - kazenska ovadba (KR59)* vezana še *pisna izjava o umiku (KRP3)* ali *zapisnik o umiku predloga za pregon (KR69)*.

Kazniva dejanja, ki jih je odkrila policija



*Kazniva dejanja iz prejšnjih let**

Vrsta kriminalitete	Št. kaznivih dejanj	Št. preiskanih kaznivih dejanj	Škoda [v 1.000 EUR]
Celotna	4.331	3.195	145.794,2
..splošna	3.375	2.296	100.925,1
..gospodarska	956	899	44.869,1
Organizirana	7	6	301,4
Mladoletniška	154	153	104,3
Korupcijska kazniva dejanja	4	2	18.300,0
..tipična	1	1	0
..z elementi korupcije	3	1	18.300,0

*Kazniva dejanja, statistično prikazana v prejšnjih letih, katerih preiskovanje se je nadaljevalo v 2012.

Kazniva dejanja po enotah

Enota	Št. kaznivih dejanj		Porast/ upad [v %]	Št. preiskanih kaznivih dejanj		Delež preiskanih kaznivih dejanj [v %]		Št. kaznivih dejanj, ki jih je odkrila policija		Delež kaznivih dejanj, ki jih je odkrila policija [v %]	
	2011	2012		2011	2012	2011	2012	2011	2012	2011	2012
PP Cerknica	281	392	39,5	165	284	58,7	72,4	20	29	7,1	7,4
PP Domžale	3.109	3.061	-1,5	1.287	1.243	41,4	40,6	107	57	3,4	1,9
PP Grosuplje	1.775	1.835	3,4	656	648	37,0	35,3	153	126	8,6	6,9
PP Hrastnik	288	221	-23,3	186	150	64,6	67,9	13	9	4,5	4,1
PP Kamnik	1.609	1.423	-11,6	860	723	53,4	50,8	316	53	19,6	3,7
PP Kočevje	544	695	27,8	281	394	51,7	56,7	38	47	7,0	6,8
PP Litija	413	466	12,8	226	248	54,7	53,2	28	37	6,8	7,9
PP LJ Šiška	5.509	5.867	6,5	1.613	1.870	29,3	31,9	189	139	3,4	2,4
PP LJ Bežigrad	4.801	4.955	3,2	1.517	1.756	31,6	35,4	250	140	5,2	2,8
PP LJ Center	8.093	7.165	-11,5	4.008	3.382	49,5	47,2	742	1.758	9,2	24,5
PP LJ Moste	7.684	7.198	-6,3	2.937	2.745	38,2	38,1	316	258	4,1	3,6
PP LJ Vič	6.249	6.263	0,2	2.997	2.510	48,0	40,1	782	397	12,5	6,3
PP Logatec	533	713	28,9	189	351	34,2	49,2	10	37	1,8	5,2
PP Medvode	992	939	-5,3	470	402	47,4	42,8	38	114	3,8	12,1
PP Ribnica	198	225	13,6	108	126	54,5	56,0	29	16	14,6	7,1
PP Trbovlje	556	481	-13,5	334	275	60,1	57,2	89	69	16,0	14,3
PP Vrhnika	908	924	1,8	470	424	51,8	45,9	41	140	4,5	15,2
PPIU LJ	1	13	-	1	13	100,0	100,0	1	13	100,0	100,0
PP Zagorje ob Savi	466	339	-27,3	261	148	56,0	43,7	40	29	8,6	8,6
PPP Ljubljana	-	2	-	-	2	-	100,0	-	2	-	100,0
PU Ljubljana	-	2	-	-	-	-	0	-	-	-	0
SKP Ljubljana	959	1.099	14,6	853	975	88,9	88,7	439	616	45,8	56,1
Skupaj	44.988	44.276	-1,6	19.419	18.669	43,2	42,2	3.641	4.086	8,1	9,2

Posledice kaznivih dejanj

Posledice	2008	2009	2010	2011	2012
Št. mrtvih	12	6	7	14	13
Št. hudo poškodovanih	76	64	61	59	76
Št. lahko poškodovanih	626	742	743	658	562
Škoda [v 1.000 EUR]	57.135,8	157.546,8	88.267,8	76.770,3	109.139,9
gospodarska kriminaliteta [v 1.000 EUR]	29.731,0	122.376,9	55.438,9	35.438,3	68.880,2
delež škode gospodarske kriminalitete [v %]	52,0	77,7	62,8	46,2	63,1

Kazniva dejanja brez pravne podlage za pregon

Vrsta kriminalitete	2008	2009	2010	2011	2012	Porast/upad 2011/2012 [v %]
Celotna	2.414	2.713	3.712	3.915	3.065	-21,7
splošna	2.144	2.435	3.276	3.410	2.556	-25,0
gospodarska	270	278	436	505	509	0,8
Organizirana	2	4	2	-	1	-50,0
Mladolletniška	57	65	103	69	44	-36,2

Zaključni dokumenti obravnavanih kaznivih dejanj

Vrsta zaključnega dokumenta	2011	2012	Porast/upad [v %]
Št. kazenskih ovadb	31.712	31.375	-1,1
Št. poročil o dopolnitvi kazenske ovadbe [148/9 ZKP]	6.416	6.534	1,8
Št. poročil o dejanjih brez pravne podlage za pregon [148/10 ZKP]*	3.928	3.164	-19,5

* Zaradi spremenjenega načina evidentiranja kaznivih dejanj, ki se preganjajo na predlog, podatki za 2011 in 2012 niso primerljivi.

Struktura ovadenih oseb

Struktura	2011		2012		Porast/upad [v %]
	št. oseb	delež [v %]	št. oseb	delež [v %]	
Spol	5.421	100,0	5.313	100,0	-2,0
moški	4.330	79,9	4.171	78,5	-3,7
ženski	1.091	20,1	1.142	21,5	4,7
Starost	5.421	100,0	5.313	100,0	-2,0
14 do 17 let	508	9,4	448	8,4	-11,8
18 do 20 let	424	7,8	404	7,6	-4,7
21 do 30 let	1.424	26,3	1.299	24,4	-8,8
31 do 40 let	1.255	23,2	1.269	23,9	1,1
41 do 50 let	933	17,2	881	16,6	-5,6
51 let in več	876	16,2	1.009	19,0	15,2
neznano	1	0	3	0,1	200,0
Državljanstvo	5.421	100,0	5.313	100,0	-2,0
Slovenija	4.842	89,3	4.769	89,8	-1,5
države EU	107	2,0	111	2,1	3,7
druge države	472	8,7	433	8,1	-8,3
Celotna kriminaliteta	5.421	100,0	5.313	100,0	-2,0
splošna	4.732	87,3	4.589	86,4	-3,0
gospodarska	689	12,7	742	13,6	5,1
Organizirana	17	100,0	19	100,0	11,8
Mladolletniška	583	100,0	518	100,0	-11,1
Pravne osebe	275	100,0	332	100,0	20,7

Struktura oškodovanih oseb

Struktura	2011		2012		Porast/upad [v %]
	št. oseb	delež [v %]	št. oseb	delež [v %]	
Spol	21.227	100,0	21.700	100,0	2,2
moški	11.776	55,5	12.468	57,5	5,9
ženski	9.451	44,5	9.232	42,5	-2,3
Starost	21.227	100,0	21.700	100,0	2,2
0 do 17 let	1.060	5,0	1.098	5,1	3,6
18 do 20 let	839	4,0	823	3,8	-1,9
21 do 30 let	4.142	19,5	4.230	19,5	2,1
31 do 40 let	4.610	21,7	4.715	21,7	2,3
41 do 50 let	4.000	18,8	4.205	19,4	5,1
51 let in več	6.571	31,0	6.623	30,5	0,8
neznano	5	0	6	0	20,0
Državljanstvo	21.227	100,0	21.700	100,0	2,2
Slovenija	19.809	93,3	20.108	92,7	1,5
države EU	435	2,0	492	2,3	13,1
druge države	983	4,6	1.100	5,1	11,9
Celotna kriminaliteta	21.227	100,0	21.700	100,0	2,2
splošna	20.343	95,8	20.558	94,7	1,1
gospodarska	884	4,2	1.142	5,3	29,2
Organizirana	26	100,0	2	100,0	-92,3
Mladoletniška	328	100,0	261	100,0	-20,4
Pravne osebe	4.090	100,0	4.173	100,0	2,0

Vrste kriminalitete

Vrsta kriminalitete	2008	2009	2010	2011	2012	Porast/upad 2011/2012 [v%]
Celotna	41.291	42.478	44.023	44.988	44.278	-1,6
splošna	36.532	37.820	37.439	37.484	37.424	-0,2
gospodarska	4.759	4.658	6.584	7.504	6.854	-8,7
Organizirana	64	80	60	45	65	44,4
Mladoletniška	1.111	875	833	809	713	-11,9

Delež posamezne vrste kriminalitete v celotni kriminaliteti

Vrsta kriminalitete	2008	2009	2010	2011	2012
Celotna	41.291	42.478	44.023	44.988	44.278
splošna [v %]	88,5	89,0	85,0	83,3	84,5
gospodarska [v %]	11,5	11,0	15,0	16,7	15,5
Organizirana [v %]	0,2	0,2	0,1	0,1	0,1
Mladoletniška [v %]	2,7	2,1	1,9	1,8	1,6

Kazniva dejanja zoper življenje in telo

Vrsta kaznivega dejanja	Št. kaznivih dejanj		Porast/ upad [v %]	Št. preiskanih kaznivih dejanj		Delež preiskanih kaznivih dejanj [v %]	
	2011	2012		2011	2012	2011	2012
Uboj - skupaj	5	10	100,0	5	9	100,0	90,0
dokončan	1	3	200,0	1	3	100,0	100,0
poskus	4	7	75,0	4	6	100,0	85,7
Umor - skupaj	7	4	-42,9	7	4	100,0	100,0
dokončan	7	3	-57,1	7	3	100,0	100,0
poskus	-	1	-	-	1	-	100,0
Posebno huda telesna poškodba	2	6	200,0	2	6	100,0	100,0
Huda telesna poškodba	41	52	26,8	33	33	80,5	63,5
Lahka telesna poškodba	437	423	-3,2	371	371	84,9	87,7
Druga kazniva dejanja	44	53	20,5	42	50	95,5	94,3
Skupaj	536	548	2,2	460	473	85,8	86,3

Kazniva dejanja zoper spolno nedotakljivost

Vrsta kaznivega dejanja	Št. kaznivih dejanj		Porast/ upad [v %]	Št. preiskanih kaznivih dejanj		Delež preiskanih kaznivih dejanj [v %]	
	2011	2012		2011	2012	2011	2012
Posilstvo - skupaj	13	18	38,5	11	17	84,6	94,4
dokončano	9	16	77,8	7	15	77,8	93,8
poskus	4	2	-50,0	4	2	100,0	100,0
Spolno nasilje	17	19	11,8	10	19	58,8	100,0
Kršitev spolne nedotakljivosti z zlorabo položaja	7	2	-71,4	7	2	100,0	100,0
Spolni napad na osebo, mlajšo od 15 let	47	52	10,6	40	43	85,1	82,7
Pridobivanje oseb, mlajših od 15 let, za spolne namene	-	-	-	-	-	-	-
Prikazovanje, izdelava, posest in posredovanje pornografskega gradiva	21	39	85,7	21	38	100,0	97,4
Druga kazniva dejanja	7	6	-14,3	7	4	100,0	66,7
Skupaj	112	136	21,4	96	123	85,7	90,4

Kazniva dejanja zoper zakonsko zvezo, družino in otroke

Vrsta kaznivega dejanja	Št. kaznivih dejanj		Porast/ upad [v %]
	2011	2012	
Odvzem mladoletne osebe	203	139	-31,5
Nasilje v družini	623	498	-20,1
Zanemarjanje mladoletne osebe in surovo ravnanje	221	214	-3,2
Neplačevanje preživnine	1.762	2.418	37,2
Druga kazniva dejanja	3	1	-66,7
Skupaj	2.812	3.270	16,3

*Kazniva dejanja zoper premoženje**

Vrsta kaznivega dejanja	Št. kaznivih dejanj		Porast/ upad [v %]	Št. preiskanih kaznivih dejanj		Delež preiskanih kaznivih dejanj [v %]	
	2011	2012		2011	2012	2011	2012
Poškodovanje tuje stvari	2.293	2.219	-3,2	286	256	12,5	11,5
Tatvina - skupaj**	24.676	25.332	2,7	2.927	3.636	11,9	14,4
vlom	7.066	7.281	3,0	663	876	9,4	12,0
drzna tatvina	322	386	19,9	72	71	22,4	18,4
tatvina motornega vozila	322	313	-2,8	24	14	7,5	4,5
druge tatvine	16.966	17.352	2,3	2.168	2.675	12,8	15,4
Rop	226	198	-12,4	75	60	33,2	30,3
Roparska tatvina	37	47	27,0	16	20	43,2	42,6
Zatajitev	776	740	-4,6	435	347	56,1	46,9
Klasična goljufija	1.178	1.233	4,7	1.038	1.076	88,1	87,3
Požig	11	13	18,2	2	-	18,2	0
Druge kazniva dejanja	665	437	-34,3	579	319	87,1	73,0
Skupaj	29.862	30.219	1,2	5.358	5.714	17,9	18,9

* Kazniva dejanja zoper premoženje, brez istovrstnih kaznivih dejanj gospodarske kriminalitete.

** Kazniva dejanja po 204. in 205. čl. kazenskega zakonika.

Mladoletniška kriminaliteta

Vrsta kaznivega dejanja	Št. kaznivih dejanj	
	2011	2012
Uboj	-	2
Umor	-	-
Lahka telesna poškodba	24	21
Huda telesna poškodba	2	4
Posilstvo	1	3
Spolno nasilje	3	6
Spolni napad na osebo, mlajšo od 15 let	11	5
Pridobivanje oseb, mlajših od 15 let, za spolne namene	-	-
Prikazovanje, izdelava, posest in posredovanje pornografskega gradiva	3	14
Neupravičena proizvodnja in promet s prepovedanimi drogami, nedovoljenimi snovmi v športu in predhodnimi sestavinami za izdelavo prepovedanih drog	12	35
Omogočanje uživanja prepovedanih drog ali nedovoljenih snovi v športu	5	14
Tatvina	315	293
Velika tatvina	111	63
Rop	38	29
Goljufija	11	21
Izsiljevanje	28	23
Druge kazniva dejanja	245	180
Skupaj	809	713

Gospodarska kriminaliteta

Vrsta kaznivega dejanja	Št. kaznivih dejanj		Porast/ upad [v %]	Škoda [v 1.000 EUR]		Porast/ upad [v %]
	2011	2012		2011	2012	
Goljufija	160	412	157,5	5.944,6	14.480,8	143,6
Oderuštvo	1	2	100,0	0	5,0	-
Povzročitev stečaja z goljufijo ali nevestnim poslovanjem	1	-	-	85,9	-	-
Goljufija na škodo Evropske unije	1	-	-	200,0	-	-
Uporaba ponarejenega negotovinskega plačilnega sredstva	608	154	-74,7	124,9	322,3	158,0
Poslovna goljufija	3.151	2.896	-8,1	10.140,3	14.325,5	41,3
Ponareditev ali uničenje poslovnih listin	60	139	131,7	0	0	-
Zloraba položaja ali zaupanja pri gospodarski dejavnosti	51	51	0	6.001,9	17.315,7	188,5
Poneverba in neupravičena uporaba tujega premoženja	1.585	210	-86,8	2.685,3	3.647,0	35,8
Pranje denarja	22	29	31,8	213,2	98,0	-54,0
Zloraba negotovinskega plačilnega sredstva	333	1	-99,7	17,2	9,5	-44,6
Davčna zatajitev	191	160	-16,2	5.159,6	14.367,5	178,5
Druga kazniva dejanja	1.340	2.800	109,0	4.865,4	4.308,9	-11,4
Skupaj	7.504	6.854	-8,7	35.438,3	68.880,2	94,4

Kazniva dejanja, obravnavana na podlagi zakona o odgovornosti pravnih oseb za kazniva dejanja

Podlaga	Št. kaznivih dejanj		Porast/upad [v %]
	2011	2012	
Zakon o odgovornosti pravnih oseb [25. člen]	486	1.400	188,1

Organizirana kriminaliteta

Vrsta kaznivega dejanja	Št. kaznivih dejanj	
	2011	2012
Uboj	-	-
Umor	-	-
Lahka telesna poškodba	1	-
Huda telesna poškodba	-	-
Prepovedano prehajanje meje ali ozemlja države	1	3
Ponarejanje denarja	-	-
Nedovoljena proizvodnja in promet orožja ali eksplozivov	-	-
Zloraba prostitucije	-	-
Neupravičena proizvodnja in promet s prepovedanimi drogami, nedovoljenimi snovmi v športu in predhodnimi sestavinami za izdelavo prepovedanih drog	7	55
Omogočanje uživanja prepovedanih drog ali nedovoljenih snovi v športu	-	-
Tatvina	-	2
Velika tatvina	6	1
Rop	20	1
Goljufija	3	-
Izsiljevanje	1	1
Druga kazniva dejanja	6	2
Skupaj	45	65

Računalniška kriminaliteta

Kazniva dejanja računalniške kriminalitete	Št. kaznivih dejanj		Porast/ upad [v %]	Št. ovadenih osumljencev		Porast/ upad [v %]
	2011	2012		2011	2012	
Zloraba osebnih podatkov	2	1	-50,0	2	1	-50,0
Zloraba informacijskega sistema	22	6	-72,7	19	0	-
Kršitev materialnih avtorskih pravic na internetu	2	2	0	4	3	-25,0
Napad na informacijski sistem	189	69	-63,5	164	27	-83,5
Izdelovanje in pridobivanje orožja ali pripomočkov za vdor ali napad na informacijski sistem	1	1	0	1	1	0
Skupaj	216	79	-63,4	190	32	-83,2

Zloraba prepovedanih drog

Kazniva dejanja zlorabe prepovedanih drog	Št. kaznivih dejanj		Porast/ upad [v %]	Št. ovadenih osumljencev		Porast/ upad [v %]
	2011	2012		2011	2012	
Neupravičena proizvodnja in promet s prepovedanimi drogami, nedovoljenimi snovmi v športu in predhodnimi sestavinami za izdelavo prepovedanih drog	353	385	9,1	370	431	16,5
Omogočanje uživanja prepovedanih drog ali nedovoljenih snovi v športu	47	53	12,8	43	39	-9,3
Skupaj	400	438	9,5	413	470	13,8

Kazniva dejanja, povezana z orožjem

Kazniva dejanja, povezana z orožjem	Št. kaznivih dejanj		Porast/ upad [v %]	Št. ovadenih osumljencev		Porast/ upad [v %]
	2011	2012		2011	2012	
Izdelovanje in pridobivanje orožja in pripomočkov, namenjenih za kaznivo dejanje	3	1	-66,7	3	1	-66,7
Nedovoljene proizvodnje in prometa orožja ali eksploziva	18	18	0	18	15	-16,7
Skupaj	21	19	-9,5	21	16	-23,8

Zloraba prostitucije in trgovine z ljudmi

Kazniva dejanja zlorabe prostitucije in trgovine z ljudmi	Št. kaznivih dejanj		Porast/ upad [v %]	Št. ovadenih osumljencev		Porast/ upad [v %]
	2011	2012		2011	2012	
Zloraba prostitucije	6	1	-83,3	6	1	-83,3
Spravljanje v suženjsko razmerje	1	-	-	2	-	-
Trgovina z ljudmi	1	-	-	3	-	-
Skupaj	8	1	-87,5	11	1	-90,9

Korupcijska kazniva dejanja

Korupcijska kazniva dejanja	Št. kaznivih dejanj		Porast/ upad [v %]	Št. ovadenih osumljencev		Porast/ upad [v %]
	2011	2012		2011	2012	
Kršitev proste odločitve volivcev	-	-	-	-	-	-
Sprejemanje podkupnin pri volitvah	-	1	-	-	1	-
Nedovoljeno sprejemanje daril	-	3	-	-	3	-
Nedovoljeno dajanje daril	-	1	-	-	2	-
Jemanje podkupnine	7	21	200,0	7	26	271,4
Dajanje podkupnine	6	12	100,0	12	14	16,7
Sprejemanje koristi za nezakonito posredovanje	-	1	-	-	1	-
Dajanje daril za nezakonito posredovanje	-	1	-	-	1	-
Skupaj	13	40	207,7	19	48	152,6
Kazniva dejanja z elementi korupcije [vsaj ena kriminalistična označba 244K ali 261K]	4	13	225,0	4	14	250,0

Oblike ogrožanja varnosti

Oblike ogrožanja varnosti	Št. kaznivih dejanj		Porast/ upad [v %]	Št. ovadenih osumljencev		Porast/ upad [v %]
	2011	2012		2011	2012	
Protipraven odvzem prostosti	23	18	-21,7	22	19	-13,6
Ugrabitev	1	2	100,0	1	6	-
Grožnje	887	557	-37,2	851	516	-39,4
Izsiljevanje	113	110	-2,7	111	127	14,4
Povzročitev splošne nevarnosti	94	71	-24,5	60	42	-30,0
Samovoljnost	60	28	-53,3	66	32	-51,5
Ogrožanje oseb pod mednarodnim varstvom	2	-	-	1	-	-
Jemanje talcev	-	-	-	-	-	-
Skupaj	1.180	786	-33,4	1.112	742	-33,3

Druge oblike sodobne kriminalitete

Druga kazniva dejanja sodobnih oblik kriminalitete	Št. kaznivih dejanj		Porast/upad [v %]	Št. ovadenih osumljencev		Porast/upad [v %]
	2011	2012		2011	2012	
Prepovedano prehajanje meje ali ozemlja države	365	339	-7,1	538	674	25,3
Ponarejanje denarja	474	392	-17,3	14	21	50,0
Tihotapstvo	-	-	-	-	-	-

Zasežene prepovedane droge

Vrsta prepovedane droge	Merska enota	Zasežene droge		Namišljen odkup	
		2011	2012	2011	2012
Amfetamin	g	408,4	6.154,0	-	-
	ml	0,1	-	-	-
	tbl	99,0	-	-	-
Benzodiazepini	g	2,9	177,2	-	-
	ml	-	-	-	-
	tbl	2.021,0	19,0	-	-
Ekstazi	g	-	-	-	-
	tbl	-	830,0	-	-
Heroin	g	540,5	739,0	-	500,4
	ml	6,4	-	-	-
Kokain	g	501,9	4.400,4	-	49,8
	ml	1,8	1,7	-	-
Konoplja - rastlina	g	0,5	-	-	-
	kos	1.698,0	1.111,0	-	-
Konoplja - rastlina [marihuana]	g	84.831,6	162.365,7	-	-
Konoplja - smola [hašiš]	g	230,9	240,7	-	1.973,0
Metadon	g	-	-	-	-
	ml	75,9	28,5	-	-
	tbl	-	-	-	-
Metamfetamin	g	33,0	0,8	-	-
	tbl	7,0	6,0	-	-

Preiskovalna dejanja in drugi ukrepi pri preiskovanju kaznivih dejanj

Preiskovalna dejanja in drugi ukrepi pri preiskovanju	2011	2012	Porast/upad [v %]
Št. ogledov kraja kaznivega dejanja	9.553	9.420	-1,4
Št. hišnih preiskav	518	445	-14,1
Št. osebnih preiskav	56	58	3,6
Št. zasegov predmetov	3.981	4.328	8,7
Št. policijskih zaslišanj	167	183	9,6
Št. pridobitev podatkov o prometu v elektronskem komunikacijskem omrežju	-	214	-
Št. drugih prikritih preiskovalnih ukrepov	-	-	-
Št. oseb, zoper katere je bilo odrejena pridobitev podatkov o prometu v elektronskem komunikacijskem omrežju	-	89	-
Št. oseb, zoper katere so bili odrejeni drugi prikriti preiskovalni ukrepi	-	-	-

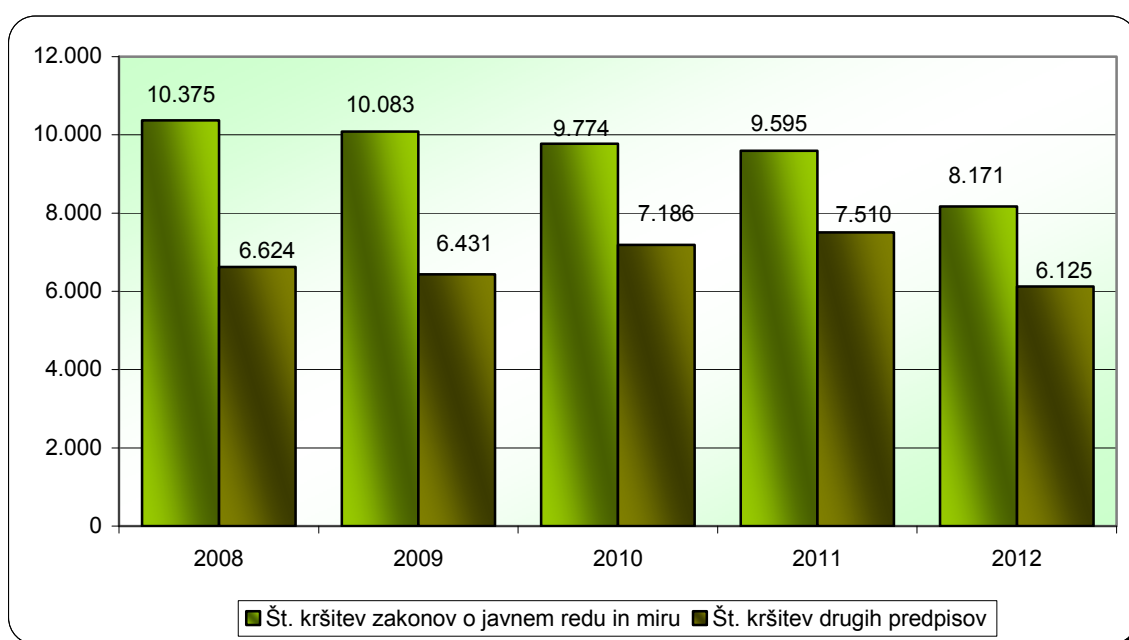
VZDRŽEVANJE JAVNEGA REDA IN ZAGOTAVLJANJE SPLOŠNE VARNOSTI LJUDI IN
PREMOŽENJA

Kršitve predpisov o javnem redu

Število kršitev predpisov o javnem redu	2008	2009	2010	2011	2012
Št. kršitev zakonov o javnem redu in miru	10.375	10.083	9.774	9.595	8.171
Št. kršitev drugih predpisov*	6.624	6.431	7.186	7.510	6.125
Skupaj	16.999	16.514	16.960	17.105	14.296

* Kršitve zakonodaje s področja cestnega prometa niso vključene.

Kršitve predpisov o javnem redu



Kršitve predpisov o javnem redu po enotah

Enota	Št. kršitev zakona o varstvu javnega reda in miru		Porast/upad [v %]	Št. kršitev drugih predpisov*		Porast/upad [v %]	Skupaj		Porast/upad [v %]
	2011	2012		2011	2012		2011	2012	
PKP Ljubljana	1	9	-	162	184	13,6	163	193	18,4
PP Cerknica	145	132	-9,0	103	61	-40,8	248	193	-22,2
PP Domžale	377	319	-15,4	308	300	-2,6	685	619	-9,6
PP Grosuplje	291	288	-1,0	111	137	23,4	402	425	5,7
PP Hrastnik	156	144	-7,7	96	65	-32,3	252	209	-17,1
PP Kamnik	228	224	-1,8	177	189	6,8	405	413	2,0
PP Kočevje	347	422	21,6	525	378	-28,0	872	800	-8,3
PP Litija	210	156	-25,7	117	99	-15,4	327	255	-22,0
PP Lj. Šiška	529	486	-8,1	206	202	-1,9	735	688	-6,4
PP Lj. Bežigrad	678	584	-13,9	315	413	31,1	993	997	0,4
PP Lj. Center	2.356	1.978	-16,0	906	1.007	11,1	3.262	2.985	-8,5
PP Lj. Moste	1.346	1.079	-19,8	768	650	-15,4	2.114	1.729	-18,2
PP Lj. Vič	896	856	-4,5	393	302	-23,2	1.289	1.158	-10,2
PP Logatec	111	56	-49,5	145	98	-32,4	256	154	-39,8
PP Medvode	142	112	-21,1	144	169	17,4	286	281	-1,7
PP Ribnica	118	105	-11,0	93	112	20,4	211	217	2,8
PP Trbovlje	343	408	19,0	160	127	-20,6	503	535	6,4
PPVSP Ljubljana	242	202	-16,5	134	159	18,7	376	361	-4,0
PP Vrhnika	208	168	-19,2	166	102	-38,6	374	270	-27,8
PPIU Ljubljana	136	127	-6,6	1.206	869	-27,9	1.342	996	-25,8
PP Zagorje ob Savi	313	122	-61,0	78	79	1,3	391	201	-48,6
PPP Ljubljana	422	194	-54,0	1.197	423	-64,7	1.619	617	-61,9
Skupaj	9.595	8.171	-14,8	7.510	6.125	-18,4	17.105	14.296	-16,4

* Kršitve zakonodaje s področja cestnega prometa niso vključene.

Struktura kršiteljev predpisov o javnem redu

Struktura	Št. kršiteljev	
	2011	2012
Spol		
moški	9.819	8.403
ženski	1.925	1.600
neznani*	2.394	2.070
Starost		
14 do 17 let	542	568
18 do 24 let	2.982	2.599
25 do 34 let	3.314	2.684
35 do 44 let	1.976	1.737
45 do 54 let	1.653	1.300
55 do 64 let	878	800
65 let in več	399	315
neznana*	2.394	2.070
Državljanstvo		
slovensko	9.491	8.356
EU	1.069	850
tretjih držav	1.178	797
neznano*	2.400	2.070
Pravne osebe	224	102

* Zakon o prekrških [ZP-1] od 1. 1. 2005 ne dovoljuje več evidentiranja osebnih podatkov o opozorjenih osebah.

Kršitve zakona o varstvu javnega reda in miru

Kršitve	Št. kršitev		Porast/upad [v %]
	2011	2012	
Izzivanje ali spodbujanje k pretepu [6/1 ZJRM-1]	1.270	1.293	1,8
Udarjanje [6/2 ZJRM-1]	656	645	-1,7
Pretepanje [6/3 ZJRM-1]	140	120	-14,3
Nasilje v družini [6/4 ZJRM-1 v povezavi s 6/1, 6/2 in 6/3 ZJRM-1]	1.003	919	-8,4
Prepiranje, vpitje ali nedostojno vedenje [7/1 ZJRM-1]	2.031	1.641	-19,2
Nedostojno vedenje do uradne osebe [7/2 ZJRM-1]	1.365	1.065	-22
Motenje nočnega miru s hrupom [8/1 ZJRM-1]	242	197	-18,6
Povzročanje hrupa z akustičnimi aparati [8/2 ZJRM-1]	589	458	-22,2
Vsiljivo ali žaljivo nadlegovanje z beračenjem na javnem kraju [9 ZJRM-1]	351	366	4,3
Prenočevanje na javnem kraju [10 ZJRM-1]	139	75	-46
Vandalizem [16 ZJRM-1]	50	39	-22
Vzbujanje nestrpnosti [20 ZJRM-1]	28	21	-25
Prepoved zadrževanje mlajšim od 16 let v gostinskih obratih in na prireditvah [21/5 ZJRM-1 v povezavi 21/2 ZJRM-1]	2	2	0
Neupoštevanje odredbe uradne osebe [22/1 ZJRM-1]	1.054	836	-20,7
Druge kršitve	675	494	-26,8
Skupaj	9.595	8.171	-14,8

Kraj kršitev zakona o varstvu javnega reda in miru

Kraj	Št. kršitev		Porast/upad [v %]
	2011	2012	
Cesta, ulica, trg	5.505	4.373	-20,6
Stanovanje	1.883	1.482	-21,3
Gostinski objekt	676	589	-12,9
Javni shod, prireditev	193	127	-34,2
Drug kraj	1.338	1.600	19,6
Skupaj	9.595	8.171	-14,8

Kršitve drugih predpisov o javnem redu

Predpisi	Št. kršitev		Porast/upad [v %]
	2011	2012	
Zakon o tujcih	1.401	1.040	-25,8
Zakon o proizvodnji in prometu s prepovedanimi drogami	1.399	1.427	2
Zakon o prijavi prebivališča	1.710	937	-45,2
Zakon o osebni izkaznici	1.107	815	-26,4
Zakon o nadzoru državne meje	321	199	-38
Zakon o zaščiti živali	403	346	-14,1
Zakon o javnih zbiranjih	277	351	26,7
Zakon o orožju	152	146	-3,9
Zakon o omejevanju porabe alkohola	173	186	7,5
Zakon o osebni imenu	101	59	-41,6
Zakon o zasebnem varovanju	60	226	276,7
Drugi predpisi	406	393	-3,2
Skupaj	7.510	6.125	-18,4

Zaseženo in najdeno orožje

Vrsta orožja	Merska enota	Zaseženo orožje*		Najdeno orožje	
		2011	2012	2011	2012
Plinsko orožje	kos	13	5	1	4
Hladno orožje	kos	70	77	-	3
Lovsko orožje	kos	16	26	2	-
Zračno orožje	kos	7	2	-	1
Pištola	kos	35	32	8	7
Puška	kos	4	2	3	-
Drugo orožje	kos	1	1	-	-
Del orožja	kos	16	5	4	1
Bomba	kos	2	11	33	16
Ostro strelivo	kos	2.585	1.184	8.091	341
Lovsko strelivo	kos	567	33	4	2
Plinsko strelivo	kos	7	57	26	51
Manevrski naboj	kos	138	179	-	-
Eksploziv	g	18	1	300	6.000
Vžigalnik	kos	4	-	115	-
Vžigalna vrstica	m	-	6	-	3
Minsko-eksplozivno sredstvo	kos	-	-	42	5

* Število zaseženih kosov orožja zaradi kaznivega dejanja ali prekrška.

Dogodki, povezani z orožjem

	Št. dogodkov	
	2011	2012
Pobude za uvedbo upravnega postopka za odvzem orožja	29	26
Poškodbe z orožjem	1	-

Kršitve javnega reda in postopki policije po zakonu o prekrških

Postopki	Št. kršitev zakona o varstvu javnega reda in miru		Št. kršitev zakona o tujcih		Št. kršitev zakona o nadzoru državne meje		Št. kršitev drugih predpisov o javnem redu*		Skupaj		Porast/upad [v %]
	2011	2012	2011	2012	2011	2012	2011	2012	2011	2012	
Opozorilo	358	447	313	271	311	196	1.590	1.190	2.572	2.104	-18,2
Plačilni nalog	5.135	4.022	808	346	5	1	2.077	1.564	8.025	5.933	-26,1
Posebni plačilni nalog	3.456	3.153	220	362	5	2	86	85	3.767	3.602	-4,4
Odločba v hitrem postopku	270	184	16	4	-	-	1.746	1.713	2.032	1.901	-6,4
Obdolžilni predlog	376	365	44	57	-	-	289	334	709	756	6,6
Predlog drugemu prekrškovnemu organu	-	-	-	-	-	-	840	743	840	743	-11,5

* Kršitve zakonodaje s področja cestnega prometa niso vključene.

Kršitve zakonodaje ter vložena pravna sredstva v hitrem postopku in predlogi za uklonilni zapor po zakonu o prekrških

Pravno sredstvo in predlog za uklonilni zapor	Št. kršitev zakona o varstvu javnega reda in miru		Št. kršitev zakona o tujcih		Št. kršitev zakona o nadzoru državne meje		Št. kršitev drugih predpisov o javnem redu*		Skupaj		Porast/upad [v %]
	2011	2012	2011	2012	2011	2012	2011	2012	2011	2012	
Zahteva za sodno varstvo zaradi izdanega plačilnega naloga	395	239	52	25	123	84	570	348	-38,9	395	239
Zahteva za sodno varstvo zaradi odločbe v hitrem postopku	219	109	3	-	182	104	404	213	-47,3	219	109
Zahteva za sodno varstvo zaradi izdanega posebnega plačilnega naloga**	168	223	-	1	1	7	169	231	36,7	168	223
Ugovor zaradi izdanega posebnega plačilnega naloga	426	252	7	4	8	3	441	259	-41,3	426	252
Predlog za uklonilni zapor	141	101	3	1	868	767	1.012	869	-14,1	141	101

* Kršitve zakonodaje s področja cestnega prometa niso vključene.

** S spremembo zakona o prekrških, ki se je začel uporabljati 13. 3. 2011, je bilo uvedeno novo pravno sredstvo, in sicer zahteva kršitelja za sodno varstvo zaradi izdanega posebnega plačilnega naloga, če je imel na kraju kršitve možnost izreči se o prekršku.

Ukrepi policistov zaradi prekrškov

Vrsta ukrepa	2011	2012
Št. pridržanih oseb*		
pridržane do 48 ur [43/2 čl. ZPol]	8	10
pridržane do 24 ur [43/1 čl. ZPol]	100	82
pridržane s privedbo [110/2 čl. ZP-1]	11	7
pridržane do streznitve [109/2 čl. ZP-1]	594	508
pridržane zaradi vožnje pod vplivom alkohola ali odklonitve strokovnega pregleda [238.b čl. ZVCP-1]**	1.319	-
pridržane zaradi vožnje pod vplivom alkohola ali odklonitve strokovnega pregleda [ZPrCP]***	821	747
privedene na sodišče [110/1 čl. ZP-1]	28	13
Št. opravljenih preiskav		
hišne	44	42
osebne	1	4
Št. privedb z odredbo		
na sodišče	1.310	1.437
inšpekcijskim službam	5	8
upravnemu organu	8	3
drugim upravičencem	5	7
Št. drugih ukrepov		
neuspešne hišne preiskave****	55	46
intervencije*****	11.640	13.425
prepoved približevanja dol. kraju oz. osebi	110	94

* Število oseb, pridržanih zaradi prekrškov, ne glede na delovno področje [javni red, cestni promet idr.].

** Zakon o varnosti cestnega prometa se je uporabljal do 30. 6. 2011 [ZVCP-1].

*** Zakon o pravilih v cestnem prometu [ZrCP-1] se je začel uporabljati 1. 7. 2011.

**** Pri neuspešnih hišnih preiskavah predmeti prekrška niso bili najdeni, zato je bil predlog sodišču preklican.

***** Upoštevane so samo intervencije zaradi zaprosil za posredovanje.

Nesreče in drugi dogodki

Vrsta dogodka	2011	2012
Št. požarov	231	220
Št. samomorov	103	100
Št. delovnih nesreč	104	110
Št. poskusov samomora	61	88
Št. nesreč na smučiščih*	41	41
Št. iskanj pograšenih oseb	2	-
Št. nesreč v zračnem prostoru	11	7
Št. primerov onesnaženja in ogrožanja okolja	3	2
Št. gorskih nesreč	17	11
Št. nesreč in izrednih dogodkov v železniškem prometu	5	7
Št. utopitev	4	3
Št. nesreč na vodah	-	-

* Po določbah zakona o varnosti na smučiščih je upravljavec smučišča dolžan obveščati policijo samo o tistih dogodkih, v katerih so bili udeleženci hudo telesno poškodovani ali so umrli. Vključene pa so tudi nesreče na smučiščih z lahкими telesnimi poškodbami, o katerih je bila obveščena policija.

Pomoč policije drugim upravičencem

Upravičenci	Št. pomoči	
	2011	2012
Zdravstvene ustanove	184	172
Sodišča	7	3
Inšpekcijske službe	32	2
Centri za socialno delo	-	7
Drugi upravičenci	3	4
Skupaj	226	188

Množične kršitve javnega reda

	Št. množičnih kršitev	
	2011	2012
Skupaj	2	4

Sodelovanje policije pri varovanju javnih zbiranj

	Število	
	2011	2012
Javni shodi	39	101
Javne prireditve	1.095	895
Skupaj	1.134	996

ZAGOTAVLJANJE VARNOSTI CESTNEGA PROMETA

Kršitve, ugotovljene pri nadzoru cestnega prometa

Predpisi	Št. kršitev		Porast/upad [v %]
	2011	2012	
Zakon o varnosti cestnega prometa*	69.449	4	100,0
Zakon o pravilih cestnega prometa**	39.719	73.579	85,2
Zakon o voznikih**	1.322	1.898	43,6
Zakon o motornih vozilih**	2.326	4.158	78,8
Zakon o cestah**	183	409	123,5
Zakon o delovnem času in obveznih počitkih mobilnih delavcev ter o zapisovalni opremi v cestnih prevozih	180	223	23,9
Zakon o javnih cestah	289	257	-11,1
Zakon o prevozu nevarnega blaga	1	1	0
Zakon o prevozih v cestnem prometu	12	3	-75,0
Zakon o obveznih zavarovanjih v prometu	29	37	27,6
Skupaj	113.510	80.569	-29,0

* Zakon o varnosti cestnega prometa se je uporabljal do 30. 6. 2011 [ZVCP-1].

** Zakoni o pravilih v cestnem prometu, o voznikih, o motornih vozilih in o cestah so se začeli uporabljati 1. 7. 2011.

Kršitve prometne zakonodaje in postopki policije po zakonu o prekrških

Postopek	Št. kršitev		Porast/upad [v %]
	2011	2012	
Opozorilo	14.527	10.108	-30,4
Plačilni nalog	80.462	57.934	-28,0
Posebni plačilni nalog	9.121	7.972	-12,6
Izdaja odločbe v hitrem postopku	533	474	-11,1
Obdolžilni predlog	8.772	3.851	-56,1
Predlog drugemu prekrškovnemu organu	18	75	24,0

Kršitve zakonodaje ter vložena pravna sredstva v hitrem postopku in predlogi za uklonilni zapor po zakonu o prekrških

Postopek	Št. kršitev		Porast/upad [v %]
	2011	2012	
Zahteva za sodno varstvo zaradi izdanega plačilnega naloga	2.680	1.828	-31,8
Zahteva za sodno varstvo zaradi odločbe v hitrem postopku	237	212	-10,5
Zahteva za sodno varstvo zaradi izdanega posebnega plačilnega naloga*	129	190	47,3
Ugovor zaradi izdanega posebnega plačilnega naloga	481	383	-20,4
Predlog za uklonilni zapor	124	117	-5,6

* S spremembo zakona o prekrških, ki se je začel uporabljati 13. 3. 2011, je bilo uvedeno novo pravno sredstvo, in sicer zahteva kršitelja za sodno varstvo zaradi izdanega posebnega plačilnega naloga, če je imel na kraju kršitve možnost izreči se o prekršku.

Najpogostejši ukrepi policistov pri nadzoru cestnega prometa

Vrsta ukrepa	2011	2012	Porast/upad [v %]
Št. odrejenih alkotestov	104.118	78.073	-25,0
pozitiven	5.320	3.635	-31,7
negativen	98.647	74.319	-24,7
odklonjen	124	95	-23,4
Št. odrejenih etilometrov	51	7	-86,3
pozitiven	28	1	-96,4
negativen	7	6	-14,3
odklonjen	14	-	-
Št. odrejenih strokovnih pregledov zaradi alkohola	482	430	-10,8
pozitiven	239	199	-16,7
negativen	159	159	0
odklonjen	66	53	-19,7
Št. odrejenih strokovnih pregledov zaradi prepovedanih drog	282	175	-37,9
pozitiven	157	78	-50,3
negativen	42	40	-4,8
odklonjen	24	26	8,3
Št. pridržanj	2.147	755	-64,8
po ZVCP-1*	1.319	-	-
po ZPrCP**	821	746	-9,1
po ZP-1	7	9	28,6
Št. začasnih odvzemov vozniških dovoljenj	3.423	1.673	-51,1
Št. zasegov motornih vozil	1.270	726	-42,8
po ZVCP-1 in ZPrCP	1.227	702	-42,8
po ZP-1	43	22	-48,8
Št. privedb na oddelke za prekrške na okrajnih sodiščih	3	3	0

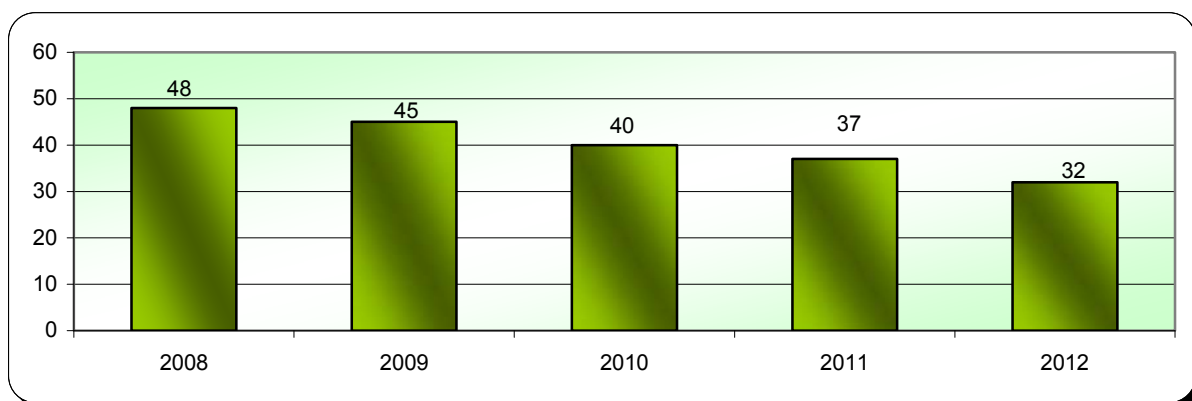
* Zakon o varnosti cestnega prometa se je uporabljal do 30. 6. 2011 [ZVCP-1].

** Zakon o pravilih v cestnem prometu [ZrCP-1] se je začel uporabljati 1. 7. 2011.

Prometne nesreče in posledice

Leto	Prometne nesreče				Posledice		
	št. vseh nesreč	št. nesreč s smrtnim izidom	št. nesreč s telesnimi poškod.	št. nesreč z mater. škodo	št. mrtvih	št. hudo telesno poškod.	št. lahko telesno poškod.
2008	6.999	43	2.442	4.514	48	319	3.061
2009	6.155	44	2.297	3.814	45	328	2.825
2010	6.521	35	2.191	4.295	40	276	2.776
2011	6.832	36	2.082	4.714	37	278	2.596
2012	6.332	27	1.959	4.346	32	236	2.441
Porast/upad 2011/2012 [v %]	-7,3	-25,0	-5,9	-7,8	-13,5	-15,1	-6,0

Mrtvi v prometnih nesrečah



Prometne nesreče in posledice na območju policijskih enot

Območje	Leto	Prometne nesreče				Posledice		
		št. vseh nesreč	št. nesreč s smrtnim izidom	št. nesreč s telesnimi poškod.	št. nesreč z mater. škodo	št. mrtvih	št. hudo telesno poškod.	št. lahko telesno poškod.
PP Cerknica	2011	127	2	46	79	2	10	62
	2012	107	1	41	65	1	13	52
PP Domžale	2011	554	9	192	353	10	16	249
	2012	547	1	192	354	1	22	235
PP Grosuplje	2011	441	1	104	336	1	16	125
	2012	359	2	89	268	3	11	108
PP Hrastnik	2011	56	-	15	41	-	1	17
	2012	76	1	27	48	2	2	29
PP Kamnik	2011	230	1	89	140	1	10	108
	2012	305	-	105	200	-	11	121
PP Kočevje	2011	118	-	47	71	-	10	60
	2012	111	-	45	66	-	3	59
PP Litija	2011	142	1	60	81	1	10	76
	2012	145	2	69	74	4	8	83
PP Ljubljana Šiška	2011	808	1	229	578	1	27	275
	2012	724	2	193	529	2	19	239
PP Ljubljana Bežigrad	2011	835	-	182	653	-	13	216
	2012	618	-	171	447	-	20	202
PP Ljubljana Center	2011	510	3	168	339	3	28	187
	2012	469	1	152	316	1	18	172
PP Ljubljana Moste	2011	873	2	277	594	2	32	379
	2012	843	4	270	569	4	27	377
PP Ljubljana Vič	2011	1.198	11	350	837	11	55	463
	2012	1.148	4	318	826	4	44	368
PP Logatec	2011	149	1	53	95	1	11	69
	2012	133	1	39	93	1	7	53
PP Medvode	2011	197	2	56	139	2	6	64
	2012	141	3	51	87	3	2	64
PP Ribnica	2011	123	2	53	68	2	7	70
	2012	94	1	41	52	1	8	55
PP Trbovlje	2011	129	-	48	81	-	3	61
	2012	135	1	44	90	1	3	60
PP Vrhnika	2011	247	-	72	175	-	15	73
	2012	265	1	68	196	1	10	87
PP Zagorje ob Savi	2011	95	-	41	54	-	8	42
	2012	112	2	44	66	3	8	57
Skupaj	2011	6.832	36	2.082	4.714	37	278	2.596
	2012	6.332	27	1.959	4.346	32	236	2.441

Alkoholizirani povzročitelji prometnih nesreč in povprečna stopnja alkoholiziranosti

Nesreče	Št. vseh povzročiteljev		Št. alkoholiziranih povzročiteljev		Delež alkoholiziranih povzročiteljev [v %]		Povprečna stopnja alkohola [g/kg]	
	2011	2012	2011	2012	2011	2012	2011	2012
Smrtne	37	27	7	10	18,9	37,0	1,32	1,48
S telesno poškodbo	1.957	1.833	226	196	11,5	10,7	1,52	1,46
Z materialno škodo	4.085	3.777	253	259	6,2	6,9	1,43	1,47
Skupaj	6.079	5.637	486	465	8,0	8,2	1,47	1,46

Posledice prometnih nesreč glede na vrsto ceste

Vrsta ceste	Št. mrtvih		Št. hudo telesno poškodovanih		Št. lahko telesno poškodovanih	
	2011	2012	2011	2012	2011	2012
Avtocesta	5	5	21	20	277	281
Hitra cesta	-	-	3	2	25	38
Glavna cesta	6	6	25	18	197	163
Regionalna cesta	7	5	31	22	194	238
Lokalna cesta	-	-	-	4	20	19
Naselje z uličnim sistemom	12	10	147	134	1.579	1.453
Naselje brez uličnega sistema	7	6	50	36	299	245
Turistična cesta	-	-	1	-	5	4
Skupaj	37	32	278	236	2.596	2.441

Posledice prometnih nesreč glede na vzrok

Vzrok	Št. mrtvih		Št. hudo telesno poškodovanih		Št. lahko telesno poškodovanih	
	2011	2012	2011	2012	2011	2012
Neprilagojena hitrost	12	11	88	76	748	680
Nepravilna stran/smer	10	11	43	41	292	240
Neupoštevanje prednosti	6	1	53	59	633	569
Nepravilno prehitevanje	2	-	13	6	52	54
Nepravilni premiki z vozilom	1	2	10	15	233	170
Neustrezna varnostna razdalja	-	-	5	4	367	433
Nepravilno ravnanje pešcev	1	2	21	7	40	39

Posledice prometnih nesreč glede na vrsto udeležencev

Udeleženci	Št. mrtvih		Št. hudo telesno poškodovanih		Št. lahko telesno poškodovanih		Št. udeležencev brez poškodb		Skupaj	
	2011	2012	2011	2012	2011	2012	2011	2012	2011	2012
Vozniki osebnih avtomobilov	14	11	62	51	1.166	1.075	8.582	7.837	9.824	8.974
Potniki	3	7	50	37	689	634	71	37	813	715
Pešci	5	7	55	40	184	191	18	12	262	250
Vozniki motornih koles	7	3	34	30	91	95	54	41	186	169
Kolesarji	5	2	55	62	327	332	88	97	475	493
Drugi udeleženci	3	2	22	16	139	114	1.579	1.475	1.743	1.607
Skupaj	37	32	278	236	2.596	2.441	10.392	9.499	13.303	12.208

Prometne nesreče s pobegom

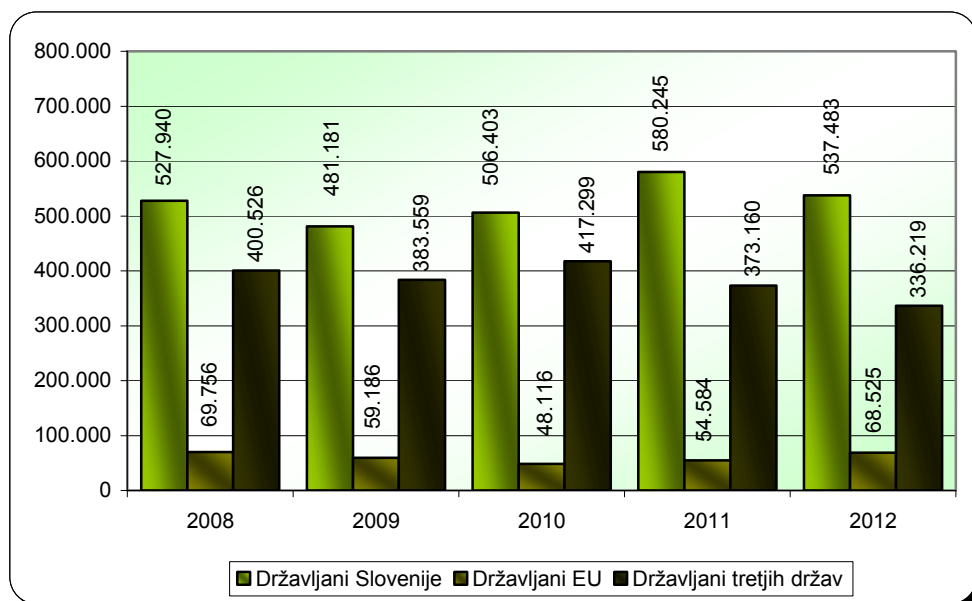
	Št. nesreč		Porast/upad [v %]
	2011	2012	
Vse prometne nesreče s pobegom	989	842	-14,9
Prometne nesreče z mrtvimi in telesno poškodovanimi	119	108	-9,2
Neraziskane nesreče z mrtvimi in telesno poškodovanimi	70	71	1,4

NADZOR DRŽAVNE MEJE IN IZVAJANJE PREDPISOV O TUJCIH

Potniki na mejnih prehodih

Vrsta meje	Število potnikov	
	2011	2012
Kopenska	1.007.989	942.227
Skupaj	1.007.989	942.227

Promet potnikov čez državno mejo



Kršitve zakona o tujcih in zakona o nadzoru državne meje

Predpisi	Št. kršitev		Porast/upad [v %]
	2011	2012	
Zakon o tujcih	1.404	1.040	-25,9
Zakon o nadzoru državne meje	321	199	-38,0
Skupaj	1.725	1.239	-28,2

Državljanstvo tujcev, zavrženih na mejnih prehodih

Državljanstvo	Št. oseb	
	2011	2012
Hrvaška	22	22
Srbija	0	22
Albanija	6	12
Ukrajina	0	1
Druge države	18	0
Skupaj	46	57

Zaseženo orožje in vozila ter poskusi prenosa prepovedanih drog čez državno mejo

Vrsta orožja	Merska enota	2011	2012
Zaseženo orožje – skupaj	kos	4	0
hladno	kos	4	0
Zaseženo strelivo*	kos	11	2
Vžigalna vrstica	m	0	6

* Ostro, lovsko in plinsko strelivo ter manevrski naboji.

Vizumi in dovoljenja, izdana na mejnih prehodih

	2011	2012	Porast/upad [v %]
Št. vizumov	0	0	0,0
Št. dovoljenj za vnos, ali tranzit orožja čez državno mejo	25	20	-20,0

Odkrite zlorabe dokumentov na mejnih prehodih

Število zlorab dokumentov	2011	2012
Št. ponarejenih in prenašenih voznških dovoljenj	1	0
Št. ponarejenih in prenašenih drugih listin	3	0
Št. primerov uporabe tujih potnih listin	0	1
Skupaj	4	1

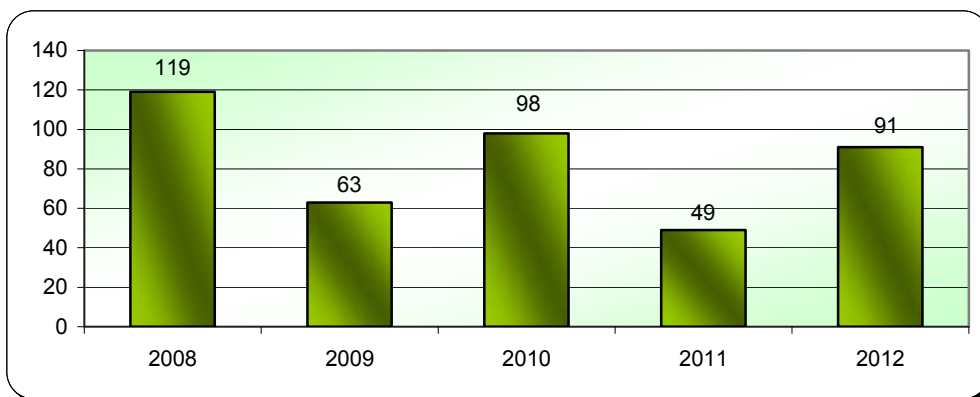
Izvirna država ponarejenih in prenašenih dokumentov ter tujih potnih listin na mejnih prehodih

Država	Št. dokumentov	
	2011	2012
Slovenija	3	1
Druge države	1	0
Skupaj	4	1

Državljanstvo oseb, obravnavanih zaradi zlorabe listin na mejnih prehodih

Državljanstvo	Št. oseb	
	2011	2012
Druge države	4	1
Skupaj	4	1

Nedovoljeni prehodi čez državno mejo



Državljanstvo oseb, obravnavanih zaradi nedovoljenega prehoda čez državno mejo

Državljanstvo	Št. oseb	
	2011	2012
Afganistan	10	36
Turčija	2	18
Kosovo	1	7
Alžirija	1	5
Hrvaška	2	5
Bosna in Hercegovina	6	4
Pakistan	2	3
Črna Gora	0	2
Srbija in Črna Gora	0	2
Srbija	7	1
Druge države	18	8
Skupaj	49	91

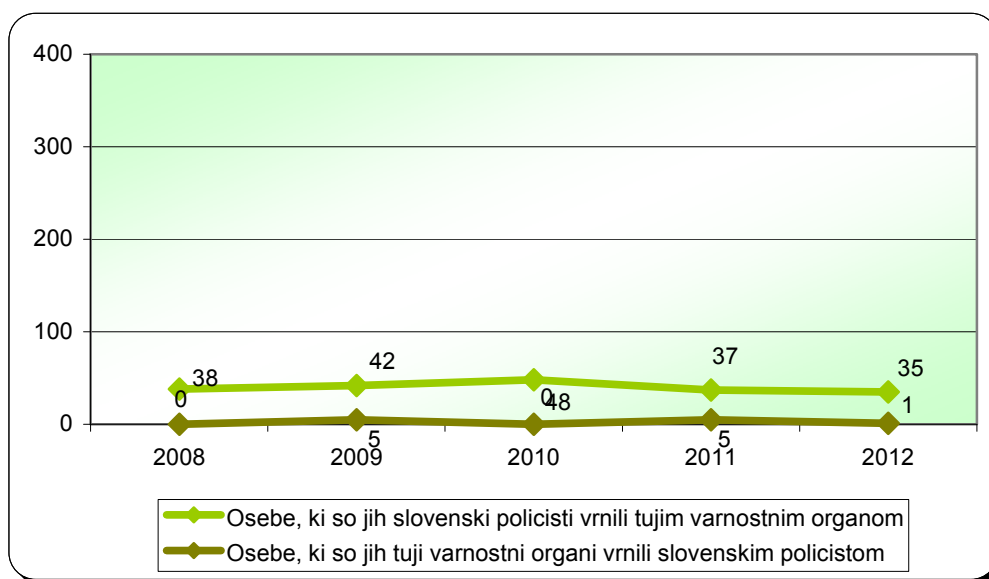
Državljanstvo oseb, obravnavanih zaradi nedovoljenega prebivanja

Državljanstvo	Št. oseb	
	2011	2012
Ukrajina	12	31
Bosna in Hercegovina	53	30
Makedonija	43	15
Srbija	23	13
Hrvaška	31	11
Kosovo	7	5
Izrael	2	4
Združene države Amerike	3	3
Črna gora	3	2
Moldavija, Republika	2	2
Druge države	8	20
Skupaj	187	136

Državljanstvo tujcev, obravnavanih zaradi nedovoljenega vstopa v Republiko Slovenijo na notranji meji

Državljanstvo	Št. tujcev	
	2011	2012
Srbija	6	13
Makedonija	17	11
Ukrajina	3	7
Pakistan	1	4
Bosna in Hercegovina	10	3
Moldavija	0	3
Kitajska	2	2
Moldavija, Republika	4	2
Združene države Amerike	7	2
Hrvaška	2	2
Druge države	39	16
Skupaj	91	65

Vrnjene oziroma sprejete osebe na podlagi mednarodnih sporazumov

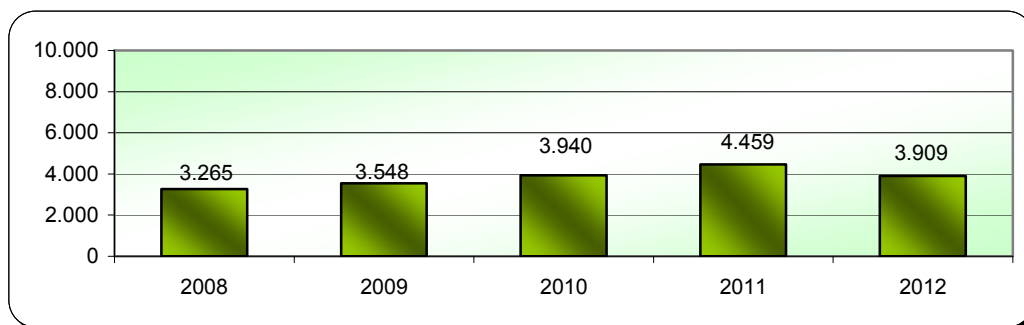


Vrnjene oziroma sprejete osebe na podlagi mednarodnih sporazumov, glede na državno mejo

Država	Št. oseb, ki so jih tuji varnostni organi vrnili slovenskim policistom		Št. oseb, ki so jih slovenski policisti vrnili tujim varnostnim organom	
	2011	2012	2011	2012
Italija	0	0	5	1
Avstrija	0	0	2	0
Hrvaška	5	1	29	34
Madžarska	0	0	1	0
Letališče	0	0	0	0
Skupaj	5	1	37	35

V SKUPNOST USMERJENO POLICIJSKO DELO

Preventivne dejavnosti



Metode preventivnega dela po področjih*

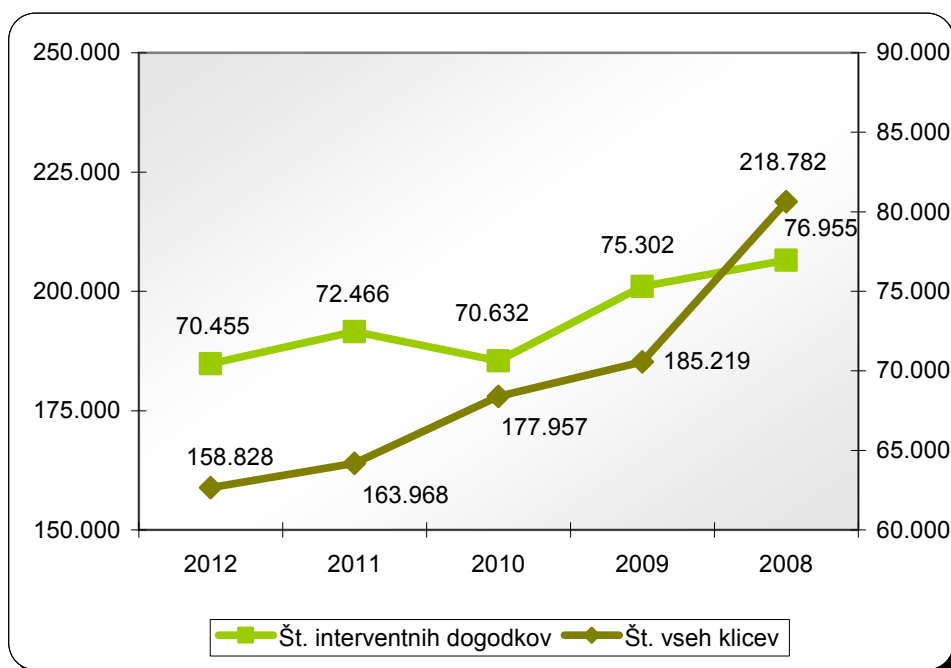
Metode preventivnega dela**	Kriminaliteta		Javni red in mir		Cestni promet		Državna meja in tujci	
	2011	2012	2011	2012	2011	2012	2011	2012
Delo v policijski pisarni	7	3	14	4	2	2	2	-
Delo v posvetovalnih telesih	18	8	16	7	29	21	1	-
Izobraževanje otrok in odraslih	47	11	63	38	325	206	-	-
Neformalno druženje in povezovanje	18	10	33	25	19	6	6	4
Svetovanje in opozarjanje	1.361	871	1.198	943	411	300	49	17
Sodelovanje pri delu drugih subjektov	16	14	27	23	62	31	1	-
Projekt Policist Leon	71	48	135	153	169	68	-	-
Projekt Ne pozabite na varnost	48	12	2	-	14	6	-	-
Projekt Otrok policist za en dan	2	1	1	3	8	5	1	-
Projekt Varno na poti v šolo in domov	-	-	3	1	306	265	-	-
Projekt Zberi pogum in povej	5	-	17	6	-	1	-	-
Drugi preventivni projekti	23	11	53	46	95	57	1	-
Ostale aktivnosti	40	25	64	42	128	139	4	5
Skupaj	1.656	1.014	1.626	1.291	1.568	1.107	65	26

* Ena preventivna aktivnost lahko zajema več delovnih področij, zato se število ne ujema z dejanskim skupnim številom aktivnosti.

** Marca 2011 je bilo spremenjeno evidentiranje metod preventivnega dela; po novem se aktivnosti prikazujejo tudi po določenih projektih.

OPERATIVNO-KOMUNIKACIJSKA DEJAVNOST

Interventni klici na številko 113



Interventni klici na številko 113 po policijskih enotah

Enota	Št. vseh klicev		Št. interventnih dogodkov	
	2011	2012	2011	2012
PP Ljubljana Bežigrad	7.043	6.660	8.670	8.242
PP Ljubljana Center	7.595	6.642	10.484	9.589
PP Ljubljana Moste	7.921	7.980	9.731	9.669
PP Ljubljana Šiška	7.680	7.530	9.375	9.142
PP Ljubljana Vič	9.771	9.756	11.847	11.861
PP Medvode	1.253	1.137	1.723	1.625
PP Kamnik	1.389	1.234	1.869	1.738
PP Domžale	3.986	3.533	5.330	4.738
PP Vrhnika	1.455	1.390	1.881	1.856
PP Logatec	1.009	1.035	1.425	1.389
PP Grosuplje	2.115	2.140	2.902	2.952
PP Litija	824	761	1.131	1.009
PP Trbovlje	704	788	976	1.002
PP Zagorje ob Savi	925	1.117	1.117	937
PP Hrastnik	463	435	585	540
PP Kočevje	716	825	1.081	1.270
PP Ribnica	429	402	633	596
PP Cerknica	482	644	644	1.020
PU Ljubljana	17	7	85	99
OKC Ljubljana	6	2	28	35
PPP Ljubljana	-	-	11	14
SKP Ljubljana	-	-	2	10
Ostalo	108.185	104.337	936	45
Skupaj	163.968	158.828	72.466	70.455
Delež [v %]	100	100	44,2	44,4

Povprečni reakcijski časi po policijskih enotah

Enota	Vsi interventni dogodki [mm:ss]		Nujni interventni dogodki [mm:ss]	
	2011	2012	2011	2012
PP Ljubljana Bežigrad	25:33	27:11	10:29	11:17
PP Ljubljana Center	18:40	18:14	8:48	7:49
PP Ljubljana Moste	24:25	26:25	11:34	10:57
PP Ljubljana Šiška	24:01	26:56	11:21	11:37
PP Ljubljana Vič	29:01	30:38	14:11	13:52
PP Medvode	23:32	24:19	11:47	13:28
PP Kamnik	21:03	20:56	13:54	14:33
PP Domžale	24:34	24:38	15:27	14:39
PP Vrhnika	22:46	24:58	14:47	14:14
PP Logatec	23:21	25:15	13:48	12:03
PP Grosuplje	25:25	29:03	16:30	18:38
PP Litija	22:27	23:54	15:15	13:16
PP Trbovlje	16:42	17:04	10:42	13:03
PP Zagorje ob Savi	21:51	22:36	13:37	12:20
PP Hrastnik	17:54	18:34	9:49	8:42
PP Kočevje	17:48	17:09	11:49	11:08
PP Ribnica	16:15	18:07	13:32	13:32
PP Cerknica	19:38	21:09	14:21	13:40
Skupaj	23:50	25:18	12:12	12:07

FORENZIČNA IN KRIMINALISTIČNOTEHNIČNA DEJAVNOST

Druga strokovna opravila pri preiskovanju kaznivih dejanj

	2011	2012	Porast/upad [v %]
Št. poligrafskih preiskav	38	30	-21,1
Št. fotorobotov	-	-	-
Št. zavarovanj elektronskih naprav in preiskav elektronskih naprav	569	758	33,2
Št. prepoznav oseb na fotografijah	635	707	11,3

Kriminalističnotehnična opravila

	2011	2012	Porast/upad [v %]
Št. ogledov krajev kaznivih dejanj in drugih dogodkov	10.539	10.753	2,0
Št. ogledov krajev kaznivih dejanj in drugih dogodkov, pri katerih so sodelovali kriminalistični tehniki	694	678	-2,3
št. ogledov krajev kaznivih dejanj, ki so jih obravnavale enote kriminalistične policije	186	176	-5,4
št. ogledov krajev drugih dogodkov, ki so jih obravnavale enote kriminalistične policije	121	147	21,5
št. ogledov krajev kaznivih dejanj in drugih dogodkov, ki so jih obravnavale policijske postaje	387	355	-8,3

SPREMLJANJE IZVAJANJA POLICIJSKIH POOBLASTIL IN OGROŽANJA POLICISTOV

Osebe, katerih identiteto je ugotavljala policija

Zakonska podlaga	Št. oseb		Porast/upad [v %]
	2011	2012	
Zakon o policiji	35.900	34.522	-3,8

Izravnalni ukrepi

	2011	2012	Porast/upad [v %]
Št. oseb	20	110	+81,8
Št. postopkov, v katerih so bili izvedeni izravnalni ukrepi	17	77	+77,9

Osebe, privedene na sodišče zaradi postopka o kaznivem dejanju ali prekršku

	Št. oseb		Porast/upad [v %]
	2011	2012	
Osumljenci kaznivih dejanj	1	7	-
Storilci prekrškov	31	16	-48,4
Skupaj	32	23	-28,1

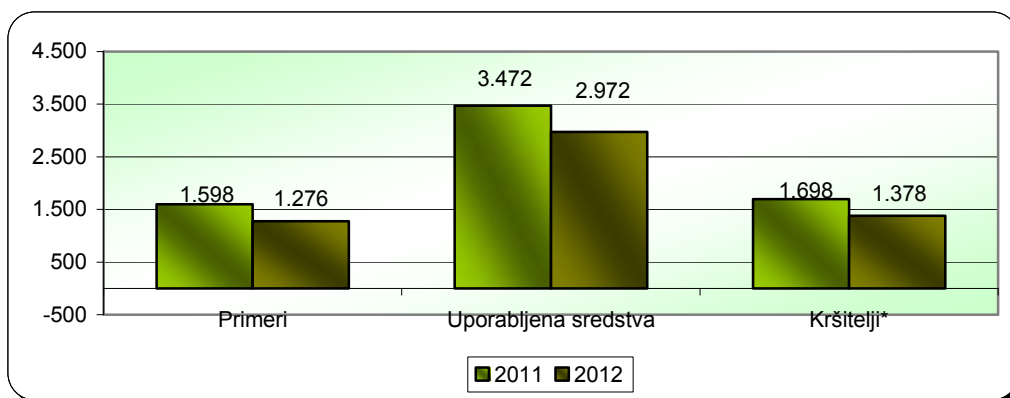
Osebe, pridržane po zakonu o policiji, zakonu o prekrških, zakonu o varnosti cestnega prometa, zakona o pravilih cestnega prometa in zakonu o kazenskem postopku ter zadržane po zakonu o nadzoru državne meje

Čas pridržanja ali zadržanja	Št. oseb		Porast/upad [v %]
	2011	2012	
do 24 ur [43/1 ZPol]	100	82	-18,0
do 48 ur [43/2 ZPol]	8	10	25,0
do 12 ur [109/2 ZP-1]	594	508	-14,5
do 12 ur [110/2 ZP-1]	11	7	-36,4
od 6 do 12 ur [ZVCP-1]*	1.319	-	-
od 6 do 12 ur [ZPrCP]**	821	747	-9,0
do 48 ur [32.čl. ZNDM]	11	5	-54,5
do 6 ur [157/2 čl. ZKP]	210	177	-15,7
do 48 ur [157/2 čl. ZKP]	424	379	-10,6
Skupaj	3.498	1.915	-45,3

* Zakon o varnosti cestnega prometa se je uporabljal do 30. 6. 2011 [ZVCP-1].

** Zakon o pravilih v cestnem prometu [ZrCP-1] se je začel uporabljati 1. 7. 2011.

Uporaba prisilnih sredstev



* Osebe, zoper katere so bila uporabljena prisilna sredstva.

Uporaba prisilnih sredstev in opozorilnega strela

Vrsta prisilnega sredstva	2011	2012
Sredstva za vklepanje in vezanje	1.626	1.360
Plinski razpršilec	88	63
Fizična sila	1.697	1.525
Palica	47	13
Plinska in druga sredstva za pasivizacijo	-	3
Vodni curek	-	1
Konjenica	7	2
Posebna motorna vozila	-	-
Službeni pes	6	4
Sred. za prisilno ustavljanje prevoznih sredstev	7	2
Strelno orožje	-	-
Opozorilni strel	1	1
Skupaj	3.472	2.972

Posledice uporabe prisilnih sredstev pri policistih in kršiteljih

	Št. policistov		Št. kršiteljev*	
	2011	2012	2011	2012
Vidni zunanji znaki**	8	2	91	84
Lahka telesna poškodba	38	43	35	31
Huda telesna poškodba	1	1	1	1
Posebno huda telesna poškodba	-	-	-	-
Smrt	-	-	-	-
Skupaj	47	46	127	116

* Osebe, zoper katere so policisti uporabili prisilna sredstva.

** Praska, odrgnina ali druga manjša površinska poškodba.

Grožnje policistom

Skupno število groženj	
2011	2012
23	8

Napadi na policiste

	2011	2012	Porast/upad [v %]
Št. kaznivih dejanj [299, 300, 301 in 302 čl. KZ]	101	66	-34,7
Št. napadenih policistov	267	102	-61,8

REŠEVANJE PRITOŽB

Pritožbe zoper policiste

	2011	2012	Porast/upad [v %]
Št. sprejetih pritožb	140	113	-19,3
nerešene pritožbe	28	12	-57,1
rešene pritožbe	112	101	-9,8
Št. pritožb, ki jih je obravnaval vodja organizacijske enote	56	38	-32,1
uspešno zaključen postopek	32	18	-43,8
neuspešno zaključen postopek	24	20	-16,7
delež neuspešno zaključenih [v %]	42,9	52,6	22,8
ravnanje, skladno s predpisi	53	37	-30,2
ravnanje, neskladno s predpisi	1	1	0
delež ravnanj, neskladnih s predpisi [v %]	1,9	2,6	42,1
ni ocene	2	-	-
Št. zavrženih pritožb	4	11	175,0
Št. pritožb s predčasno zaključenim postopkom	46	36	-21,7
Št. pritožb, obravnavanih na seji senata	30	36	20,0
neuspešno zaključen postopek pri vodji organizacijske enote	24	20	-16,7
sum storitve kaznivega dejanja	6	16	166,7
utemeljene	4	9	125,0
neutemeljene	25	27	8,0
delež utemeljenih [v %]	13,8	25,0	81,3
ni ocene	1	-	-

Pritožbe zoper policiste po delovnih področjih*

	Kriminaliteta		Javni red in mir		Cestni promet		Državna meja in tujci		Drugi dogodki	
	2011	2012	2011	2012	2011	2012	2011	2012	2011	2012
Št. sprejetih pritožb	38	21	50	54	86	56	1	-	10	11
nerešene pritožbe	-	1	6	2	6	1	-	-	1	-
rešene pritožbe	38	20	44	52	80	55	1	-	9	11
Št. pritožb, ki jih je obravnaval vodja organizacijske enote	14	8	23	15	45	19	1	-	3	5
ravnanje, skladno s predpisi	14	6	23	15	40	19	1	-	3	5
ravnanje, neskladno s predpisi	-	2	-	-	2	-	-	-	-	-
delež ravnanj, neskladnih s predpisi [v %]	0	25,0	0	0	4,8	0	0	-	0	0
ni ocene	-	-	-	-	3	-	-	-	-	-
Št. zavrženih pritožb	1	2	2	4	2	8	-	-	-	-
Št. pritožb s predčasno zaključenim postopkom	12	6	16	14	28	21	-	-	6	4
Št. pritožb, obravnavanih na seji senata	18	5	9	28	25	19	1	-	2	4
utemeljene	13	-	1	11	1	4	-	-	-	1
neutemeljene	5	5	8	17	24	15	1	-	2	3
delež utemeljenih [v %]	72,2	0	11,1	39,3	4,0	21,1	0	-	0	25,0
ni ocene	-	-	-	-	-	-	-	-	-	-

* Ker se lahko posamezna pritožba nanaša na več delovnih področij, je seštevek števila pritožb po delovnih področjih praviloma večji od števila obravnavanih pritožb.

*Pritožbeni razlogi**

	Uporaba pooblastil		Uporaba prisilnih sredstev		Drugi razlogi		Skupaj	
	2011	2012	2011	2012	2011	2012	2011	2012
Št. pritožb, ki ih je obravnaval vodja organizacijske enote	62	48	6	3	77	57	145	108
ravnanje, skladno s predpisi	59	46	6	3	73	56	138	105
ravnanje, neskladno s predpisi	1	2	-	-	1	1	2	3
delež ravnanj, neskladnih s predpisi [v %]	1,7	4,2	0	0	1,4	1,8	1,4	2,8
ni ocene	2	-	-	-	3	-	5	-
Št. pritožb, obravnavanih na seji senata	35	51	12	11	45	64	92	126
utemeljene	6	15	3	4	8	18	17	37
neutemeljene	29	36	9	7	37	46	75	89
delež utemeljenih [v %]	17,1	29,4	25,0	36,4	17,8	28,1	18,5	29,4
ni ocene	-	-	-	-	-	-	-	-

* Ker lahko posamezna pritožba vsebuje več pritožbenih razlogov, je število pritožbenih razlogov praviloma večje od števila obravnavanih pritožb.

Posledice pritožbenih postopkov

	2011	2012
Opozorilo in pogovor	8	15
Skupaj	8	15

KADROVSKE IN ORGANIZACIJSKE ZADEVE

Sistemizirana in zasedena delovna mesta

	Sistemizirana delovna mesta				Zasedena delovna mesta			
	uniform. policisti*	neuniform. policisti	delavci brez statusa policista	skupaj	uniform. policisti*	neuniform. policisti	delavci brez statusa policista	skupaj
2008	1.238	270	210	1.897	999	232	191	1.531
2009	1.279	291	212	1.958	1.062	232	209	1.575
2010	1.290	291	223	1.923	1.072	251	211	1.589
2011	1.355	293	230	1.967	1.146	257	216	1.619
2012	1.348	302	228	1.965	1.099	262	208	1.569

* Med uniformirane policiste so vključeni tudi kandidati za policiste. Sistemiziranih je 364 delovnih mest kandidatov za policiste, ki na dan 30. 6. 2012 niso bila zasedena.

Sistemizirana in zasedena delovna mesta po enotah

Enota	Št. sistemiziranih delovnih mest				Št. zasedenih delovnih mest			
	uniform. policisti	neuniform. policisti	delavci brez statusa policista	skupaj	uniform. policisti	neuniform. policisti	delavci brez statusa policista	skupaj
PP Lj. Bežigrad	93	-	11	110	75	-	10	85
PP Lj. Center	139	-	14	159	106	-	13	119
PP Lj. Moste	116	-	12	132	98	-	10	108
PP Lj. Šiška	84	-	12	103	65	-	12	77
PP Medvode	24	-	3	29	22	-	3	25
PP Lj. Vič	103	-	12	122	81	-	11	92
PP Cerknica	63	-	6	76	53	-	6	59
PP Domžale	60	-	8	75	45	-	8	53
PP Grosuplje	39	-	5	47	33	-	4	37
PP Kamnik	37	-	6	45	32	-	6	38
PP Kočevje	124	-	10	142	98	-	9	107
PP Litija	30	-	5	36	28	-	5	33
PP Ribnica	62	-	7	71	52	-	6	58
PP Trbovlje	31	-	6	39	28	-	6	34
PP Hrastnik	22	-	3	27	20	-	3	23
PP Zagorje ob Savi	25	-	3	32	21	-	3	24
PP Vrhnika	26	-	5	34	25	-	4	29
PP Logatec	22	-	3	29	19	-	3	22
PPP Ljubljana	115	-	19	144	87	-	17	104
PPIU Ljubljana	38	-	4	42	28	-	4	32
PKP Ljubljana	20	-	3	23	18	-	2	20
PPVSP Ljubljana	27	-	1	28	22	-	1	23
Vodstvo PU	1	3	1	5	1	3	1	5
SD PU Ljubljana	-	15	5	20	-	14	4	18
SKP PU Ljubljana	-	224	17	241	-	186	15	201
SUP PU Ljubljana	23	-	1	24	21	-	1	22
SOP PU Ljubljana	-	12	44	56	-	12	39	51
OKC PU Ljubljana	24	48	2	74	22	46	2	70
Skupaj	1.348	302	228	1.965	1.100	261	208	1.569

FINANČNO-MATERIALNE ZADEVE

Prevozna sredstva glede na lastništvo

	Št. vozil	
	2011	2012
Lastna vozila	306	321
Vozila v finančnem najemu	35	15
Vozila v operativnem najemu	0	0
Skupaj	341	336

Prevozna sredstva glede na vrsto vozil

Vrsta vozil	Št. vozil	
	2011	2012
Osebna civilna vozila	142	147
Osebna patroljna vozila	105	92
Intervencijska vozila	20	22
Kombinirana vozila	17	16
Terenska vozila	25	27
Motorna kolesa	23	23
Tovorna in dostavna vozila	9	9
Druga vozila	0	0
Skupaj	341	336

Povprečna starost prevoznih sredstev

	2011 [v letih]	2012 [v letih]
Osebna civilna vozila	8,8	8,3
Osebna patroljna vozila	7,5	7
Intervencijska vozila	6,3	4,9
Kombinirana vozila	7,2	6,8
Terenska vozila	7,9	7,4
Motorna kolesa	8,6	8,6
Tovorna in dostavna vozila	11	9,4
Povprečna starost vseh vozil	8,2	7,6

ODNOSI Z JAVNOSTMI

Delo na področju odnosov z javnostmi

	2011	2012	Porast/upad [v %]
Št. tiskovnih konferenc, kratkih sestankov in foto terminov	7	1	-85,7
Št. sporočil, obvestil in informacij za javnost	268	290	8,2
Št. pisnih in ustnih odgovorov na vprašanja novinarjev	1.291	1.522	17,9
Št. pisnih in ustnih odgovorov na vprašanja državljanov	261	218	-16,5
Št. demantijev na prispevke v medijih	3	4	33,3

DEJAVNOST SPECIALIZIRANIH POLICIJSKIH ENOT

Službeni psi in konji

	2011	2012
Št. psov za splošno uporabo	16	16
Št. psov za specialistično uporabo	5	6
Št. konjev	13	13