



REPUBLIKA SLOVENIJA

**MINISTRSTVO ZA NOTRANJE ZADEVE  
POLICIJA**

**POLICIJSKA UPRAVA LJUBLJANA**

Prešernova cesta 18, p.p. 647, 1001 LJUBLJANA

Telefon: 01 361 02 00, Telefaks: 01 232 79 88

E-pošta: [pulj@policija.si](mailto:pulj@policija.si); <http://www.policija.si>

Številka: 0101-41/2008/29 (3E1-05)

Datum: 31. 7. 2008

**POROČILO O DELU  
POLICIJSKE UPRAVE LJUBLJANA  
ZA I. POLLETJE 2008**

# VSEBINA

<b>1</b>	<b>ZNAČILNOSTI DELA V I. POLLETJU 2008 .....</b>	<b>3</b>
<b>2</b>	<b>DELO PO POSAMEZNIH DELOVNIH PODROČJIH .....</b>	<b>4</b>
<b>2.1</b>	<b>TEMELJNE DEJAVNOSTI .....</b>	<b>4</b>
2.1.1	Preprečevanje, odkrivanje in preiskovanje kriminalitete .....	4
2.1.2	Vzdrževanje javnega reda in zagotavljanje splošne varnosti ljudi in premoženja .....	6
2.1.3	Zagotavljanje varnosti cestnega prometa .....	6
2.1.4	Nadzor državne meje in izvajanje predpisov o tujcih .....	7
2.1.5	Varovanje določenih oseb in objektov .....	8
<b>2.2</b>	<b>DRUGE DEJAVNOSTI.....</b>	<b>8</b>
2.2.1	V skupnost usmerjeno policijsko delo .....	8
2.2.2	Operativno-komunikacijska dejavnost .....	9
2.2.3	Forenzična in kriminalističnotehnična dejavnost .....	9
2.2.4	Analitska dejavnost.....	9
2.2.5	Nadzorna dejavnost.....	9
2.2.6	Spremljanje izvajanja policijskih pooblastil in ogrožanja policistov.....	10
2.2.7	Reševanje pritožb.....	10
2.2.8	Notranje preiskave.....	10
2.2.9	Informacijska in telekomunikacijska dejavnost .....	11
2.2.10	Kadrovske in organizacijske zadeve .....	11
2.2.11	Izobraževanje, izpopolnjevanje in usposabljanje.....	11
2.2.12	Finančno-materialne zadeve .....	11
2.2.13	Mednarodno sodelovanje .....	12
2.2.14	Odnosi z javnostmi .....	12
2.2.15	Dejavnost specializiranih policijskih enot.....	12
	<b>PRILOGA: STATISTIČNI PODATKI .....</b>	<b>14</b>

# 1 ZNAČILNOSTI DELA V I. POLLETJU 2008

Delo Policijske uprave Ljubljana (v nadaljevanju PU Ljubljana) v I. polletju leta 2008 je temeljilo na izvajanju nalog za doseg ciljev, načrtovanih v letnem načrtu dela PU in Policije. S strokovnim in profesionalnim delom so policisti vsem, ki bivajo ali se drugače zadržujejo na območju PU Ljubljana, uspeli zagotoviti visoko stopnjo varnosti.

Obseg kriminalitete se je v prvi polovici leta 2008, v primerjavi z enakim obdobjem lani zmanjšal, saj je bilo statistično obravnavanih manj kaznivih dejanj (v nadaljevanju k.d.). Medtem, ko se je število k.d. na področju splošne kriminalitete zmanjšalo, pa se je število k.d. na področju gospodarske in organizirane kriminalitete povečalo. Povečalo se je tudi število preiskanih k.d. Struktura k.d. na področju splošne kriminalitete je ostala na podobni ravni kot v enakem obdobju lani oz. se je v enakem deležu, kot se je zmanjšalo skupno število k.d., zmanjšalo število k.d. po posameznih področjih dela, razen na področju k.d. zoper spolno nedotakljivost.

Na področju vzdrževanja javnega reda in miru in zagotavljanja splošne varnosti ljudi in premoženja je stanje razmeroma ugodno. Posebna pozornost policije je bila namenjena: organizaciji velikega števila varovanj prireditev in shodov; izvajanju intervencij policije in zagotavljanju človekovih pravic in svoboščin; ugotavljanju in obravnavanju kršitev v zvezi z gostinskimi lokali; problematiki vsiljivih beračenj; izvajanju nalog policije na območjih z večletničnimi skupnostmi; izvajanju nalog na varnostno obremenjenih območjih, sodelovanju z lokalnimi skupnostmi na podlagi Zakona o občinskem redarstvu; izvajanju nalog s področja varstva okolja in sodelovanju z inšpekcijskimi službami; postopkom policije pri obravnavah nasilja v družini in odrejanju ukrepov prepovedi približevanja določenemu kraju ali osebi po 39. a členu Zakona o policiji; obravnavanju kršitev javnega reda in miru, storjenih z namenom vzbujanja nestrpnosti (rasne, spolne ..) in področju prepovedanih drog ter orožja.

Stanje prometne varnosti na območju PU Ljubljana je v I. polletju leta 2008 dobro, predvsem, če upoštevamo najhujše posledice prometnih nesreč.

Na področju nadzora državne meje je trend padca ilegalnih migracij ter zlorab pravice do mednarodne zaščite. Varnostne razmere na državni meji, katero nadzira PU Ljubljana, so ugodne.

PU bo tudi v prihodnje svoje naloge izvajala kvalitetno in zavzeto, s ciljem zagotavljati čim višjo stopnjo varnosti na območju celotne PU.

## 2 DELO PO POSAMEZNIH DELOVNIH PODROČJIH

### 2.1 TEMELJNE DEJAVNOSTI

#### 2.1.1 Preprečevanje, odkrivanje in preiskovanje kriminalitete

Število obravnavanih k.d. se je v prvem polletju leta 2008 v primerjavi z enakim obdobjem v letu 2007 zmanjšalo za 4,4 %. Policisti PU Ljubljana so od obravnavanih 22.744 (23.800) k.d. preiskali 41,5 % (38,8 %) k.d., kar predstavlja povečanje preiskavanosti za 2,7 %.

Obseg kriminalitete se je zmanjšal. V strukturi celotne kriminalitete se je povečalo število k.d. s področja organizirane kriminalitete in gospodarske kriminalitete, zmanjšalo pa se je število k.d. s področja splošne kriminalitete. Med premoženjskimi k.d. je bilo največ tatvin in poškodovanj tujih stvari. Število k.d. zoper življenje in telo se je v skupnem številu zmanjšalo. Povečalo se je število k.d. na področju spolnih deliktov. S področja mladletniške kriminalitete je bilo obravnavanih več k.d. medtem, ko se je zmanjšalo število k.d. storjenih s strani otrok.

Na področju gospodarske kriminalitete največji delež pripada preiskovanju k.d. zoper premoženje državnega proračuna, k.d. storjenih z uporabo in poznavanjem računalniške tehnologije in programskih orodij, k.d. goljufij in k.d. poslovnih goljufij. Pri preiskovanju organizirane kriminalitete je bilo v primerjavi z enakim obdobjem lani obravnavanih manj k.d. s področja neupravičene proizvodnje in prometa z mamili in k.d. s področja prepovedanega prehajanja meje ali ozemlja države.

Obravnavanih je bilo 19.709 (21.372) k.d. s področja splošne kriminalitete ali 7,8 % manj kot v enakem obdobju lani. Od vseh obravnavanih k.d. s področja splošne kriminalitete je bilo preiskanih 6.451 (6.840) k.d. Za 25,5 % se je povečalo število k.d. zoper spolno nedotakljivost. Največ 24 (10) je bilo k.d. spolnega nasilja, sledijo k.d. spolnega napada na osebo mlajšo od petnajst let 20 (22), ter osem (8) k.d. posilstva. Obravnavanih je bilo 572 (496) k.d. zoper zakonsko zvezo, družino in mladino oz. 15,3 % več k.d. v primerjavi z enakim obdobjem lani.

Obravnavanih je bilo 329 (371) k.d. zoper življenje in telo ali 11,3 % manj kot v enakem obdobju lani, pri čemer je bilo preiskanih 267 (319) k.d.. V okviru k.d. zoper življenje in telo se je za 22,2 % povečalo število k.d. umorov in poskusov umorov. Vsi umori so bili preiskani. V okviru obravnavanih k.d. umorov sta bila dva (5) umora dokončana, devet (4) pa jih je ostalo pri poskusu. Motivi in vzroki za k.d. umorov in poskusov umorov so največkrat družinsko nasilje, maščevanje, oz. psihična stanja storilcev brez pravega motiva.

Obravnavanih je bilo 10,3 % manj k.d. zoper premoženje kot v enakem obdobju lani in sicer 16.634 (18.549), pri čemer je bilo preiskanih 3.982 (4.399) k.d., oz. 23,9 (23,7) % k.d.. Največ se je zmanjšalo število k.d. požigov - štiri (14), k.d. tatvin motornega vozila 199 (346), k.d. ropov 101 (172) in k.d. vlomov 4.719 (5.714), rahlo pa se je povečalo število k.d. roparskih tatvin 32 (30) in k.d. drznih tatvin 154 (153).

V sklopu skupnih akcij policij različnih držav Evropske unije so policisti PU Ljubljana obravnavali več k.d. s področja otroške pornografije na internetu po členu 187 KZ, opravili več hišnih preiskav na podlagi odredb sodišča in pri tem zasegli večje število osebnih in prenosnih računalnikov ter nosilcev medijev.

Obravnavanih je bilo 784 (589) k.d., katerih storitve so bili osumljeni mladoletniki, kar je za 33,1 % več kot v enakem obdobju lani. Med vsemi ovadenimi osebami je bilo 11,6 % (12,3 %) mladoletnih osumljencev. Obravnavanih je bilo tudi 69 (87) ali 20,7 % manj k.d., za katera so policisti PU Ljubljana državnemu tožilstvu poslali poročila o sumu, da so jih storili otroci do 14. leta starosti. Med žrtvami oz. oškodovanci obravnavanih k.d. je bilo 552 (604) otrok in mladoletnikov oz. 5,2 % (4,8 %) vseh oškodovancev.

Na področju gospodarske kriminalitete je bilo obravnavanih 3.035 (2.428) k.d. ali za 25,0 % več k.d., v primerjavi z enakim obdobjem lani. Med njimi prevladujejo k.d. izdaje nekritega čeka in zloraba bančne ali kreditne kartice 1.069 (1.568), ki so se sicer zmanjšala za 31,8 %, k.d. poslovne goljufije 652 (252), ki so se povečala za 158,7 % in k.d. goljufije 301 (87), ki so se povečala za 246,0 %. Povečalo se je število k.d. zatajitev finančnih obveznosti in sicer za 166,7 % in posledično tudi število k.d. ponareditev ali uničenje poslovnih listin za 132,4 %. Povzročena škoda z vsemi gospodarskimi k.d. je znašala 10,7 (7,7) MIO EUR, kar predstavlja porast povzročene škode za 39,1 %. Največ škode je bilo povzročene s k.d. zlorabe položaja ali pravic, ki je znašala 4,1 (0,6) MIO EUR oz. se je povečala za 650,8 % in s k.d. zatajitve finančnih obveznosti, pri čemer je škoda znašala 2,7 (1,2) MIO EUR oz. se je povečala za 120,6 %.

Obravnavanih je bilo 53 (35) k.d. organizirane kriminalitete.

Obravnavana je bila organizirana kriminalna združba slovenskih državljanov, ki se je ukvarjala s tihotapljenjem in preprodajo prepovedanih drog ter prepovedano trgovino z orožjem. Prav tako je bila obravnavana mednarodna organizirana kriminalna združba slovenskih in ukrajinskih državljanov in državljanek, ki se je ukvarjala s k.d. trgovine z ljudmi in zlorabo prostitucije. Odkritih je bilo osem k.d. trgovine z ljudmi in eno k.d. zlorabe prostitucije.

Za 326,2 % se je povečalo število k.d. računalniške kriminalitete. Število k.d. neupravičenega vstopa v informacijski sistem se je povečalo za 358,2 %, obravnavani sta bili tudi dve (0) k.d. vdora v informacijski sistem. Razlogi povečanja števila teh k.d. so v večjem številu zaznanih k.d. v okviru obravnave specialnega povratnika ter iz naslova zlorab elektronskega bančništva.

Na področju koruptivnih k.d. je bilo preiskanih pet k.d. in sicer eno primarno korupcijsko k.d. dajanje podkupnin in štiri sekundarna korupcijska k.d.. Obravnavanih je bilo tudi osem k.d., pri katerih pa sum storitve ni bil utemeljen, zaradi česar so bila zaključena na podlagi 148/10 ZKP.

V primerjavi z enakim obdobjem lani, je bilo na področju prepovedanih drog obravnavano večje število k.d., in sicer 180 (177), kar predstavlja 1,7 % porast. Število obravnavanih osumljencev teh k.d. se je zmanjšalo za 4,2 %. Število k.d. s področja prepovedanega prehajanja meje ali ozemlja države se je zmanjšalo za 51,4 %. Na področju trgovine z ljudmi je bilo zaznanih osem (2) k.d.. Na področju nedovoljene proizvodnje in prometa z orožjem ali eksplozivov je zaznan porast k.d. za 130 % in sicer je bilo obravnavanih 23 (10) k.d. Za 70,6 % se je povečalo število k.d. ponarejanja denarja. Obravnavanih je bilo 389 (228) tovrstnih k.d.. Med drugim je bilo zaznано tudi večje število ponarejenih bankovcev po 100 USD, glavni razpečevalci pa so bili odkriti in ovadeni za dve k.d. za skupno 360 bankovcev.

Zmanjšalo se je število k.d. izsiljevanj 96 (116) in k.d. ogrožanja varnosti 514 (558), obravnavanih pa je bilo šest (1) k.d. ugrabitve.

## **2.1.2 Vzdrževanje javnega reda in zagotavljanje splošne varnosti ljudi in premoženja**

Policisti so obravnavali 8.013 (6.595) kršitev predpisov o javnem redu ali 21,5% več kot v enakem obdobju prejšnjega leta. Kršitev Zakona o varstvu javnega reda in miru je bilo 4.886 (4.270) ali 14,4% več, kršitev drugih predpisov pa 3.127 (2.325) ali 34,5% več. Med kršitvami drugih predpisov je bilo največ kršitev Zakona o osebni izkaznici, Zakona o proizvodnji in prometu s prepovedanimi drogami, Zakona o omejevanju porabe alkohola, Zakona o prijavi prebivališča, Zakona o javnih zbiranjih, Zakona o tujcih in Zakona o zaščiti živali.

Na podlagi Zakona o policiji in v skladu s Pravilnikom o prepovedi približevanja določenemu kraju oziroma osebi, so policisti PU Ljubljana izrekli 38 (49) ukrepov prepovedi približevanja.

Policisti so v primerjavi s prejšnjim letom obravnavali 44 (28) ali 42,9% več kršitev Zakona o orožju. Zaradi suma, da posamezniki ne izpolnjujejo pogojev za posest orožja, sta bili pristojnim upravnim enotam poslani 2 (3) pobudi za uvedbo upravnega postopka za odvzem orožja, enkrat za pištolo in enkrat za lovsko orožje.

Policisti so sodelovali pri varovanju 28 (19) protestnih shodov in 1.830 priglašeni javnih prirediteljev. Pri nedovoljenih protestnih shodih in drugih oblikah protestov (pri napovedih cestnih zapor) so udeležence opozarjali na njihovo protipravno ravnanje in možnosti policijskega ukrepanja.

Policisti so v skladu z Zakonom o zasebnem varovanju in usmeritvami PU Ljubljana s tega področja dela opravljali nadzor nad izvajanjem Zakona o zasebnem varovanju. PU Ljubljana je opravila skupno 625 nadzorov subjektov za zasebno varovanje in pri tem nadzirala 1.138 varnostnikov. V polletju 2008 je PU Ljubljana v 51 (41) primerih ocenjevala upravičenost uporabe fizične sile varnostnikov in ugotovila, da so varnostniki v 48 (38) primerih uporabili fizično silo zakonito in v 3 (6) primerih nezakonito, zato je bila zoper varnostnike podana 1 kazenska ovadba, 2 plačilna naloga ter 3 predlogi za odvzem licence. Pri obravnavi upravičenih uporab fizične sile so enote zoper udeležene osebe podale 15 kazenskih ovadb in 3 poročila na ODT, v 27 primerih pa je šlo za storitev prekrškov. Subjekti za zasebno varovanje so poročali še o 287 ukrepih zadržanja do prihoda policije, 314 ukrepih prepovedi vstopa na določeno območje in 11 uporab lisic.

Policisti PU Ljubljana so v prvem polletju leta 2008 ugotovili skupno 14 (6) kršitev Zakona o zasebnem varovanju, ki so v pristojnosti policije in ugotovili 41 (24) kršitev za katere je bil podan predlog pristojnemu prekrškovnemu organu.

V skladu s predpisi so policijske enote v 55 (55) primerih zagotovile pomoč državnim organom, gospodarskim družbam in zavodom ter drugim organizacijam in posameznikom z javnimi pooblastili, kadar so se jim državljani pri opravljanju nalog iz njihove pristojnosti fizično upirali ali kadar so pričakovale njihovo upiranje.

## **2.1.3 Zagotavljanje varnosti cestnega prometa**

Stanje prometne varnosti se je v prvi polovici leta 2008, v primerjavi z letom 2007, glede najhujših posledic, izboljšalo. Kot vzrok za prometne nesreče IV. kategorije je na prvem mestu vožnja z neprilagojeno hitrostjo, sledi nepravilna stran in smer vožnje ter izsiljevanje prednosti. Obravnavanih je bilo manj prometnih nesreč smrtnim izidom in s telesnimi poškodbami, povečalo pa se je število prometnih nesreč z materialno škodo.

Policisti so obravnavali 70.013 (76.730) ali 8,8 % manj kršitev zakona o varnosti cestnega prometa. V primerjavi z enakim obdobjem prejšnjega leta so policisti odredili več preizkusov

z alkotestom, manj je bilo preizkusov z etilometrom, manj je bilo odrejenih strokovnih pregledov zaradi alkohola, več pa strokovnih pregledov zaradi prepovedanih drog.

Policisti so obravnavali skupaj 3.426 (3.844) ali 10,9% manj prometnih nesreč, v katerih je umrlo 20 (33) ali 13 oseb manj, število hudo telesno poškodovanih se je zmanjšalo na 157 (161), kar pomeni upad za 2,5 %, število lahko telesno poškodovanih pa se je zmanjšalo na 1.399 (2.094) ali za 33,2 %. Najpogostejši vzroki prometnih nesreč so bili nepravilni premiki z vozilom, neprilagojena hitrost in neupoštevanje pravil o prednosti.

V prvi polovici leta 2008 je bilo izvedenih 30 (33) poostrenih nadzorov na področjih, ki izstopajo kot pglavitni vzroki za povzročitev prometnih nesreč oziroma njihovih posledic.

Poleg tega so bile izvedene tudi naslednje preventivno - represivne akcije: Varnostni pas – priprni svoje življenje, Hitrost - počasneje je varneje, Pešec in Policijska izkušnja kot nasvet.

Izvajale so se meritve hitrosti v tunelih na AC Ljubljana-Celje, v sodelovanju s PU Celje.

Pri prevozu nevarnega blaga ni bilo ugotovljenih večjih nepravilnosti, prav tako ni bilo obravnavanih hujših prometnih nesreč z udeležbo vozil, ki prevažajo nevarno blago. Opravljeni so bili 4 (14) pregledi vozil, ki so prevažala nevarno blago, za katere je bil izpolnjen zapisnik o pregledu vozila. V 1 (13) primeru je bila izrečena globa. Opravljenih je bilo 18 (17) spremstev izrednih prevozov.

Pri kontroli tehnične brezhibnosti vozil so policisti odredili 19 (24) izrednih tehničnih pregledov. Zaradi različnih tehničnih pomanjkljivosti oziroma zaradi uničenja vozil v prometnih nesrečah ali zaradi poteka veljavnosti registracije so policisti odvzeli 216 (242) registrskih tablic. Policisti so zasegli 27 (40) koles z motorjem oz. motornih koles ter 91 (11) ostalih motornih vozil (OA, TV,...).

Največja pozornost je bila posvečena pretočnosti prometa na cestnem križu in v mestu Ljubljana. Enote so ob pričakovanih večjih zgostitvah prometa v večjih mestnih središčih zagotavljale neposredno urejanje prometa v križiščih, na ostale tranzitne ceste pa dodatno, po potrebi, razporejale policiste.

V prvi polovici leta 2008 je bilo 16 (18) večjih javnih prireditvev na cesti, pri katerih so policisti urejali promet ali sodelovali v varovanju z mobilnimi zaporami. Tako kot v preteklem letu so bile tudi letos največje športne prireditve: kolesarska dirka »Po Sloveniji 2008«, »Maraton Franja« in »52 Pohod Ljubljana 2008«. Na vseh večjih prireditvah je bilo organizirano zavarovanje na podlagi izdelanih načrtov in izdanih dovoljenj.

Dobro je potekalo sodelovanje z Ministrstvom za promet oziroma s Prometnim inšpektoratom, Družbo za državne ceste in Direkcijo Republike Slovenije za ceste, kar se je odražalo predvsem pri delu v komisijah za ogled cest in dajanju pisnih predlogov za izboljšanje prometne infrastrukture, kar je bilo v veliki meri tudi upoštevano.

#### **2.1.4 Nadzor državne meje in izvajanje predpisov o tujcih**

Državno mejo je na mejnih prehodih prestopilo 228.042 (291.580) potnikov, kar je za 21,8 % manj glede na preteklo obdobje.

Na področju nedovoljenih migracij in bivanja tujcev je bilo v polletju 2008 skupaj 1133 (674) izrečenih ukrepov ali 68,1 % več kot v preteklem obdobjem.

Po zakonu o tujcih je bilo ugotovljenih 751 (421) kršitev, od tega je bilo sankcioniranih 507 (286) prekrškov. Za 244 (135) prekrškov pa je bilo izrečeno opozorilo. Na podlagi ZTUJ je bilo v primerjavi s I. polletjem 2007 za 78,4% več ukrepov.

Po zakonu o nadzoru državne meje je bilo ugotovljenih 15 (77) oziroma 80,5% kršitev manj. Od tega je bil sankcioniran 1 (3) kršitelj, za 14 (74) prekrškov pa je bilo izrečeno opozorilo, predvsem zaradi neveljavnih dokumentov za prestop državne meje na mejnih prehodih.

Po zakonu o prijavi prebivališča je bilo ugotovljenih 367 (176) oziroma za 108,5 % več kršitev v primerjavi s I. polletjem 2007. Od tega je bilo sankcioniranih 199 (117) prekrškov, za 168 (59) prekrškov pa je bilo izrečeno opozorilo.

Na mejnih prehodih je bilo zavrženih 7 (22) ali 69,6 % manj tujcev, ki niso izpolnjevali zakonskih pogojev za vstop v državo. Policisti so na mejnih prehodih zasegli 1 (0) kos hladnega orožja.

Pri varovanju državne meje so bile uporabljene vse oblike policijskega dela, sodelovale so tudi PP VSP Ljubljana in PKP Ljubljana ter letalska policijska enota. Pri varovanju državne meje so policisti uporabljali vso tehnično in drugo opremo, ki je tipizirana za opravljanje nalog varovanja državne meje.

Policisti so tudi v notranjosti države uspešno odkrivali tujce, ki so nedovoljeno prestopili državno mejo. Tujci so bili po nedovoljenem prehodu državne meje s Hrvaško ali Madžarsko najpogosteje namenjeni v smeri Italije.

Skupno število prijetih oseb, ki so nedovoljeno prestopile državno mejo, se je v polletju 2008 zmanjšalo. Policijske enote so obravnavale 52 (130) ali 60% manj nedovoljenih prehodov čez državno mejo. Med obravnavanimi kršitelji je bilo največ državljanov Srbije, Kosova, Turčije in Bosne in Hercegovine. Največ ugotovljenih nedovoljenih prehodov je bilo na državni meji z Republiko Hrvaško.

Policijske enote so na podlagi mednarodnih sporazumov o vračanju oseb tujim varnostnim organom vrnile 13 (24) ali 45,8% manj tujcev kot v I. polletju 2007.

### **2.1.5 Varovanje določenih oseb in objektov**

Na območju PU Ljubljana se nahaja večina varovanih oseb, objektov in okolišev. Policijske enote so z opazovalno službo, patroljno službo in delom v policijskih okoliših, kjer so posamezne določene varovane osebe in objekti, zagotavljale izvajanje predpisanih in načrtovanih aktivnosti policije pri zagotavljanju varnosti. Pri varovanju oseb ni bilo dogodkov, ki bi vplivali na njihovo varnost. Načrtovano izvajanje nalog je bilo usmerjeno k izvajanju varovanj tujih in domačih varovanih oseb v zvezi aktivnosti predsedovanja R Slovenije EU. V 21 (10) primerih so policisti izvajali naloge varovanja pri slovesni predaji akreditivnih pisem predstavnikov tujih držav predsedniku Republike Slovenije.

## **2.2 DRUGE DEJAVNOSTI**

### **2.2.1 V skupnost usmerjeno policijsko delo**

PU Ljubljana je načrtovala več preventivnih aktivnosti. Skupaj z Mestno občino Ljubljana je bil izveden odmevni projekt »Dovolj imam pokanja«. Potekal je projekt svetovanja starejšim



občanom. S preventivnimi nasveti je PU Ljubljana sodelovala v dnevni centrih aktivnosti (DCA), na Povšetovi 20 in Puhovi 6. V sodelovanju z revijo Vzajemnost je bil objavljen članek z opozorilno vsebino v zvezi varnosti starejših v cestnem prometu. S preventivnimi vsebinami in prikazom dela policistov je policija sodelovala na Taborniškem festivalu v Tivoliju, na prireditvi BTC-jada (Festival nakupov) in na Oratoriju župnije Domžale.

Predstavniki PU Ljubljana so sodelovali v 46 posvetovalnih telesih, od tega v 29 posvetovalnih telesih za varnost državljanov, 11 svetih za preventivo in varnost v cestnem prometu, 5 lokalnih akcijskih skupinah za boj proti prepovedanim drogam in 1 lokalni koordinacijski skupini za socialno varstvo.

### **2.2.2 Operativno-komunikacijska dejavnost**

PU Ljubljana je v I. polletju 2008 sprejela 107.804 (110.439) klicev državljanov na interventno telefonsko številko 113. Med temi klici je bilo 37.001 (38.619) interventnih klicev, ki zahtevajo prihod policije na kraj dogodka. Interventni klici so predstavljali 34 % vseh klicev na telefonsko številko 113.

Na podlagi interventnih klicev je bilo na kraj interventnega dogodka napotenih 35.268 (34.603) policijskih patrulj. Povprečni reakcijski čas policijskih patrulj (čas od klica na telefonsko številko 113 do prihoda policistov na kraj interventnega dogodka) je bil za vse interventne dogodke 23 minut in 13 sekund (23' 47"), za nujne interventne dogodke pa 12 minut in 18 sekund (12' 31").

### **2.2.3 Forenzična in kriminalističnotehnična dejavnost**

V prvem polletju 2008 je bilo 6.045 (6.401) ogledov krajev k.d. in dogodkov, zavarovanih 1.327 (1.466) sledi obuval in 1.065 (1.758) sledi papilarnih linij. Povečalo se je število identificiranih storilcev na podlagi preiskanih sledi 236 (211).

V prvem polletju 2008 je bilo predlaganih 56 (58) poligrafskih preiskav v zvezi z različnimi k.d.. V 20 (19) primerih je bilo poligrafsko testiranje pozitivno, v 27 (28) primerih negativno, v 2 (3) primerih je bilo mnenje poligrafskega preiskovalca neopredeljeno, 2 (2) poligrafski preiskavi pa sta bili prekinjeni bodisi zaradi psihičnih bodisi drugih zdravstvenih težav preiskovanca.

V primerjalnem obdobju je bilo opravljenih 126 (234) zasegov podatkov v digitalni obliki, pri katerih je bila skupna kapaciteta 14.131 (12.019) GB. Povprečna velikost nosilca je znašala 131 (92) GB. Zasegi digitalnih podatkov in nadaljnje forenzične obdelave so se opravljale za različne vrste k.d., pri čemer pa izstopata 225. člen KZ in 212. člen KZ, tudi kot posledica pojava zlorab elektronskega bančništva.

### **2.2.4 Analitska dejavnost**

Izdelanih je bilo 28 (23) analitičnih izdelkov (analitično poročilo ali analitična informacija), ki so prispevali k uspešni preiskavi posameznih primerov ali pa so bili v pomoč kriminalistom pri nadaljnjem preiskovanju.

### **2.2.5 Nadzorna dejavnost**

PU Ljubljana je v skladu s Pravili za izvajanje nadzora v policiji opravila 20 nadzorov nad delom delavcev in 11 nadzorov nad delom policijskih enot.

Enote so delale skladno s predpisi in navodili. Bilo pa je ugotovljenih nekaj pomanjkljivosti in nepravilnosti, katere pa na operativno delo enot niso vplivale.

## **2.2.6 Spremljanje izvajanja policijskih pooblastil in ogrožanja policistov**

Posebna pozornost je bila namenjena izvajanju programa praktičnega postopka in samoobrambe, strokovni in zakoniti uporabi prisilnih sredstev ter napadom na policiste.

Policisti so v polletnem obdobju 2008 zaradi kaznivih dejanj, preprečitve nadaljevanja prekrškov ali drugih razlogov pridržali 1.358 (745) oseb, kar je za 82,3% več kot v I. polletju 2007. Povečanje števila pridržanj je predvsem posledica sprememb ZVCP, ki je stopil v veljavo 30. 4. 2008. Prisilna sredstva so uporabili zoper 1.017 (786) kršiteljev. Zoper kršitelje so večinoma uporabili najmilejši prisilni sredstvi – sredstva za vklepanje in vezanje ter fizično silo. To pomeni, da sta bili pri uporabi policijskih pooblastil spoštovani načeli postopnosti in sorazmernosti. Posledic uporabe prisilnih sredstev pri policistih je za 4,2 % manj, vendar je več lahkih telesnih poškodb policistov 17 (10) ali 70 % več.

Kaznivih dejanj preprečitve uradnega dejanja uradni osebi in napada na uradno osebo, ko ta opravlja naloge varnosti so različne službe obravnavale 22 (26). Zmanjšalo se je število evidentiranih groženj policistom in ocenjena stopnja njihove ogroženosti.

## **2.2.7 Reševanje pritožb**

V prvem polletju 2008 je bilo zoper postopke policistov vloženih 128 (115) pritožb ali 11,3 % več kot v enakem obdobju lani, rešenih je bilo 73 (71) pritožb. Pri vodji organizacijske enote je bilo obravnavanih 47 (36) pritožb. Z vidika skladnosti ravnanja policista s predpisi je bila v 39 (34) pritožbah ugotovljena skladnost, v 7 (2) pritožbah pa neskladnost. Delež ravnanj policistov, ki je neskladen s predpisi se je povečal in znaša 15,2 % (5,6 %). Zaradi nepopolne ali nerazumljive pritožbe so bile zavržene 3 (4) pritožbe. Zmanjšal se je delež pritožb, pri katerih je bil postopek predčasno zaključen, teh je bilo 14 (30), kar predstavlja 53,3 % upad. Na sejah senata za pritožbe Ministrstva za notranje zadeve je bilo obravnavanih več pritožb, in sicer 21 (11).

## **2.2.8 Notranje preiskave**

S 1. 11. 2007 sta bili uveljavljeni spremembi ZKP in ZDT, ki sta pristojnost za obravnavo kaznivih dejanj, katerih storitve so osumljene uradne osebe zaposlene v policiji, prenesli v Specializirani oddelek Skupine državnih tožilcev za pregon organiziranega kriminala pri VDT RS. Prijavljenih je bilo 28 (27) kaznivih dejanj, katerih storitve so bili osumljeni policisti in so bila odstopljena v reševanje omenjenemu oddelku. Najpogosteje so se pojavljali sumi storitve kaznivega dejanja kršitev človeškega dostojanstva z zlorabo uradnega položaja ali uradnih pravic po 270. členu KZ, sledili so primeri protipravnega odvzema prostosti po 143. členu KZ, zlorabe uradnega položaja ali uradnih pravic po 261. členu KZ in goljufije po 217. členu KZ. Storitve kaznivih dejanj je bilo osumljenih 31 (50) policistov. Trije od teh so bili osumljeni storitve po dveh kaznivih dejanj, ob zaznavi dveh kaznivih dejanj pa konkretni osumljenci niso bili znani. Poleg tega je bilo 13 prijav kaznivih dejanj, odstopljenih Specializiranemu oddelku po III. odstavku 147. člena ZKP, saj niso obstajali razlogi za sum, da je uradna oseba policije storila kaznivo dejanje. Zaradi suma storitve kaznivih dejanj disciplinski postopki niso bili uvedeni, temveč je bilo skladno z Zakonom o delovnih razmerjih 2 (1) delavcema odpovedana pogodba o zaposlitvi, 1 (2) pa izdano opozorilo pred odpovedjo pogodbe o zaposlitvi.

### **2.2.9 Informacijska in telekomunikacijska dejavnost**

Na PP Kočevje, PP IU Ljubljana in PP VSP Ljubljana je bila ob preselitvi v nove prostore nameščena nova informacijska in telekomunikacijska oprema.

Nadaljevalo se je opremljanje policijskih enot in usposabljanje uporabnikov digitalnega radijskega sistema TETRA.

V vseh policijskih enotah so bili nameščeni IP telefoni in GSM vmesniki.

### **2.2.10 Kadrovske in organizacijske zadeve**

V PU Ljubljana je bilo na dan 30. 6. 2008 sistemiziranih 1692 (1678) delovnih mest in zasedenih 1606 (1532) delovnih mest ali 94,92 % (91,30 %).

Novih zaposlitev je bilo 127 (23). Na podlagi objave javnega natečaja v februarju 2008 je bilo sklenjeno delovno razmerje s 115 kandidati za policiste. Delovno razmerje je bilo sklenjeno še z enim uradnikom v SKP PU Ljubljana in enim pripravnikom, ki se usposablja za delovno mesto uradnika v SKP PU Ljubljana ter z desetimi strokovno-tehničnimi delavci, od katerih se je osem zaposlilo za nedoločen čas, dva pa za čas nadomeščanja administratork na porodniškem dopustu.

Delovno razmerje je prenehalo 35 (18) uslužbencem. Vzroki za prenehanje delovnega razmerja so bile odpovedi 29 (12) uslužbencev, štirje (4) so se upokojili, dvema (2) pa je prenehalo delovno razmerje zaradi kršitve obveznosti iz pogodbe o zaposlitvi.

Kadrovske potrebe so se reševale tudi s pogodbenimi delavci in z delom študentov preko študentskega servisa. Sklenjene so bile 4 (6) podjemne pogodbe za administrativna in tehnična opravila, preko študentskega servisa pa je opravljal delo 1 (0) študent.

### **2.2.11 Izobraževanje, izpopolnjevanje in usposabljanje**

V Šoli za policiste so se za poklic policist za nadzor državne meje izpopolnjevali 4 kandidati za policiste. V Višji policijski šoli se je iz dela izobraževalo 11 (9) policistov.

PU Ljubljana je organizirala 19 različnih usposabljanj za policiste, katerih se je udeležilo 948 policistov. Na usposabljanja, izpopolnjevanja in posvete, ki so jih organizirale zunanje institucije, je bilo napotenih 61 policistov.

PU Ljubljana je na usposabljanja, ki so jih organizirale NOE GPU napotila 410 policistov PU.

### **2.2.12 Finančno-materialne zadeve**

PU Ljubljana je bilo v I. polletju 2008 dodeljeno 26 vozil. V istem obdobju je bilo odpisanih 12 vozil.

S ciljem izboljšati delovne pogoje (neustrezni delovni prostori in obrabljena pohištvena oprema) je PU Ljubljana pozornost namenila večjim vlaganjem v tekoče vzdrževanje opreme in objektov (popravilo pohištvene opreme, talnih oblog, električarskih storitev, slikopleskarsko obdelavo prostorov).

### **2.2.13 Mednarodno sodelovanje**

PU Ljubljana je sodelovala z varnostnimi organi sosednjih držav, predvsem na področju področja varovanja državne meje ter preprečevanja nedovoljenih migracij in izvajanja sporazuma o sprejemu oseb na skupni državni meji.

Predstavniki PU Ljubljana so se udeležili konference predstavnikov policij glavnih mest Evrope v Amsterdamu in konference »Pearls in policing« v Haagu.

Predstavnik PU Ljubljana sta se udeležila delovnih sestankov o okoljski problematiki in o trgovini z ljudmi iz Afrike za namene spolnega izkoriščanja, ki sta bila v Parizu.

Na delovnem obisku v PU Ljubljana je bil kriminalistični inšpektor iz Republike Francije, ki je specialist na področju preiskovanja kaznivih dejanj povezanih s plačilnimi karticami.

V sklopu predstavitve nove opreme za poligrafske preiskovalce, je bilo organizirano srečanje predstavnikov poligrafskih preiskovalcev R Slovenije, R Hrvaške in preiskovalcev MUP Srbije.

### **2.2.14 Odnosi z javnostmi**

Sodelovanje z novinarji je potekalo preko novinarskih konferenc in dnevnih informacij za kroniko v pisni obliki preko internetne elektronske pošte ter pisnih ali ustnih odgovorov na zastavljena vprašanja. Preko telefona ali v pisni obliki smo državljanom odgovarjali na njihova vprašanja, jim svetovali in jih usmerjali. Komandirji policijskih postaj so koordinirali delo z mediji na lokalnem nivoju.

V prvi polovici leta 2008 je bilo izvedenih 33 (31) novinarskih konferenc, medijem je bilo posredovano 97 (97) dnevni informacij za kroniko ter 19 (31) drugih obvestil. Novinarjem je bilo odgovorjeno na 393 (404) zaprosil, od tega 171 (194) s področja kriminalitete, 122 (144) s področja javnega reda in miru in 100 (70) s področja prometa. V zvezi z vprašanji državljanov je bilo pripravljenih in posredovanih 167 (149) odgovorov. Število zaprosil novinarjev se je v primerjavi z letom poprej zmanjšalo za 3%, število zaprosil državljanov pa se je povečalo za 12%.

Tiskovni predstavnik oz. predstavniki notranjih organizacijskih enote PU so v zvezi posameznih dogodkov podali 22 (47) izjav televizijskim hišam in 53 (61) izjav radijskim postajam.

### **2.2.15 Dejavnost specializiranih policijskih enot**

#### **Enota na sklic – Posebna policijska enota**

PU Ljubljana je bila vključena v varovanje športnih in drugih prireditvev, ki so bile označene za dogodke visokega tveganja. Policisti so sodelovali pri zagotavljanju javnega reda na športnih prireditvah, spremljanju organiziranih skupin navijačev, varovanju protestnih shodov, varnostnih akcijah, poostrenih nadzorih, prijemu nevarnih oseb, storilcev kaznivih dejanj in iskanju predmetov, ki izvirajo iz kaznivih dejanj, pri pregledih in blokadah območij ter pri izvajanju obsežnejših hišnih preiskav.

Za izvajanje različnih nalog policije je bila PPE PU Ljubljana aktivirana skupno 27 (15) krat.

#### **Uporaba policistov vodnikov službenih psov**

Vodniki službenih psov so opravili skupno 420 (206) intervencij in v 222 (143) primerih nudili pomoč drugim enotam pri intervenciji. Sodelovali so pri 3 (4) asistencah, 33 (32) iskalnih

akcijah, 10 (16) preiskavah objektov; opravili so varovanje na 64 (95) javnih zbiranjih, v 149 (153) primerih so sodelovali pri iskanju storilcev kaznivih dejanj na terenu in 10 (16) v objektih in pri teh ukrepih opravili 26 (11) prijetij osumljencev kaznivih dejanj in 3 (2) oseb, zoper katere so bili razpisani ukrepi iskanja. Službeni pes kot prisilno sredstvo je bil uporabljen 4 (0) krat.

Vodniki službenih psov in službenih policijskih psov za specialistično uporabo (droge) so 17 (13) krat opravljali nadzor na državni meji, 88 (60) krat so opravili preiskovanje vozil in 38 (33) krat opravili hišne preiskave, 8 (11) krat so sodelovali v poostrenih nadzorih, ki jih je načrtoval SKP in v 5 (7) primerih nudili pomoč drugim PU. Med tem ko so VSP s SP za specialistično uporabo (eksploziv) opravili 41 (41) pregledov objektov in 39 (08) pregledov vozil ter 2 (3) krat nudili pomoč drugim PU.

### **Uporaba policistov konjenikov**

Delovanje policistov konjenikov je bilo usmerjeno v področje varovanja množičnih shodov in športnih prireditev, na izvajanje nalog na varnostno obremenjenih območjih, na območjih z več etničnimi skupnostmi in sodelovanju pri izvajanju preventivnih aktivnosti. Redno delo je potekalo v obliki patroljnega dela. Naloge na območjih drugih PU (kot pomoč) so izvajali v 13 primerih. Enota je sodelovala pri varovanjih 32 (65) zavarovanj javnih zbiranj, 8 (9) iskalnih akcijah in 18 (21) krat opravljala naloge na državni meji.

Po pooblastilu direktorja PU Ljubljana

Rudi IVANČIČ

POMOČNIK DIREKTORJA PU  
POLICIJSKI SVETNIK

### **PRILOGE:**

1. statistični podatki po delovnih področjih.

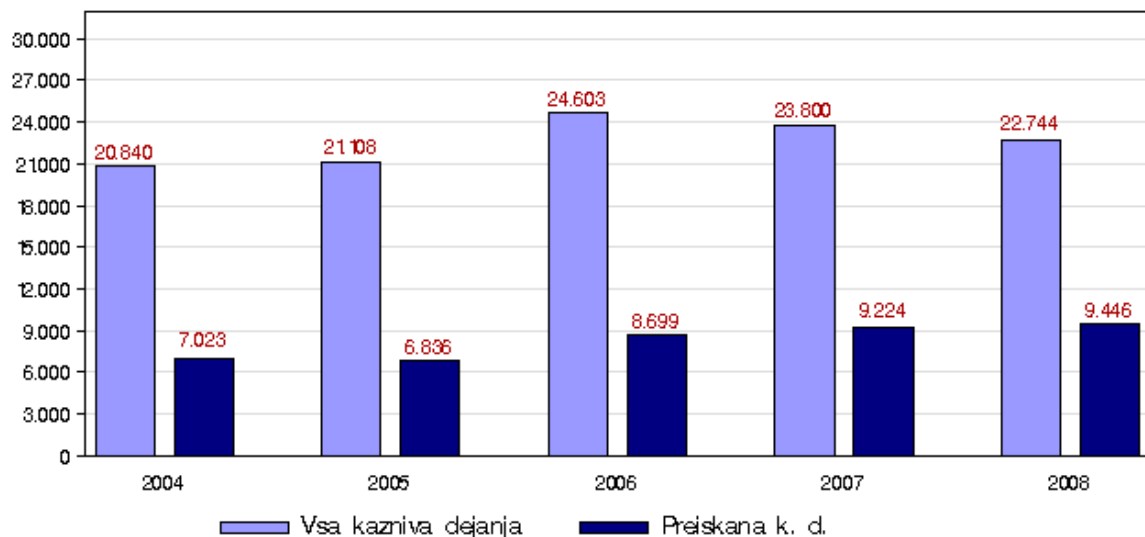
## PRILOGA: STATISTIČNI PODATKI

### PREPREČEVANJE, ODKRIVANJE IN PREISKOVANJE KRIMINALITETE

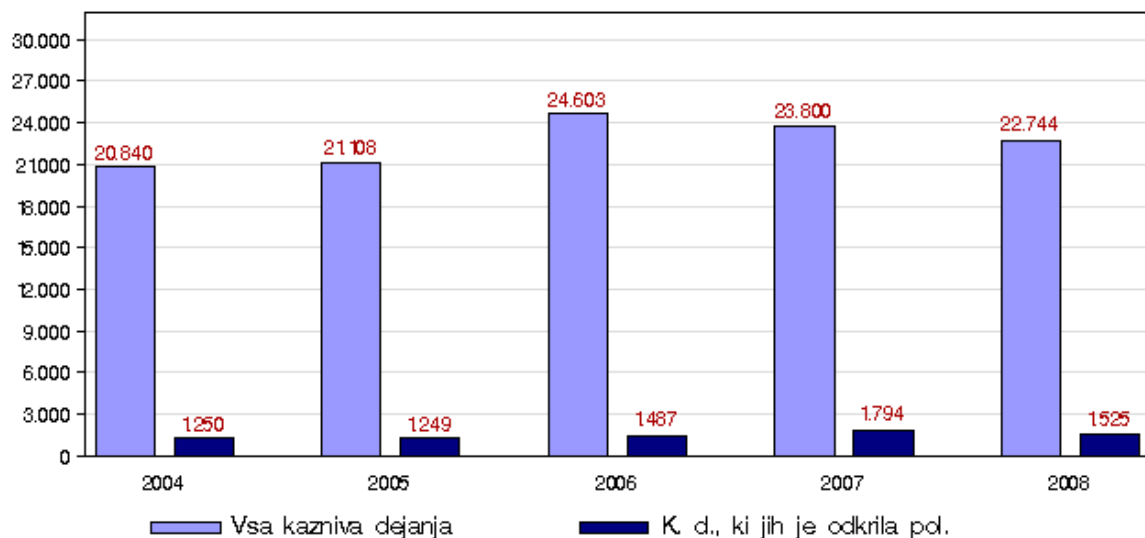
*Kazniva dejanja, za katera je policija vložila kazensko ovadbo ali poročilo v dopolnitev kazenske ovadbe*

	2004	2005	2006	2007	2008
Št. kaznivih dejanj	20.840	21.108	24.603	23.800	22.744
Št. preiskanih kaznivih dejanj	7.023	6.836	8.699	9.224	9.446
Delež preiskanih kaznivih dejanj (v %)	33,7	32,4	35,4	38,8	41,5
Št. kaznivih dejanj, ki jih je odkrila policija	1.250	1.249	1.487	1.794	1.525
Delež kaznivih dejanj, ki jih je odkrila policija (v %)	6,0	5,9	6,0	7,5	6,7

**Preiskana kazniva dejanja**



**Kazniva dejanja, ki jih je odkrila policija**



*Kazniva dejanja iz prejšnjih let\**

Vrsta kriminalitete	Št. kaznivih dejanj	Št. preiskanih kaznivih dejanj	Škoda (v 1.000 EUR)
Celotna	610	489	73.952,21
splošna	408	291	72.200,89
gospodarska	202	198	1.751,32
Organizirana	-	-	-
Mladoletniška	28	28	26,01

\*Kazniva dejanja, statistično prikazana v prejšnjih letih, ki jih je policija še naprej preiskovala v zadnjem letu.

*Kazniva dejanja po enotah*

Enota	Št. kaznivih dejanj		Porast/upad (v %)	Št. preiskanih kaznivih dejanj		Delež preiskanih kaznivih dejanj (v %)		Št. kaznivih dejanj, ki jih je odkrila policija		Delež kaznivih dejanj, ki jih je odkrila policija (v %)	
	2007	2008		2007	2008	2007	2008	2007	2008	2007	2008
PŽP LJUBLJANA	3	-	-	1	-	33,3	-	-	-	-	-
PO HRASTNIK	113	91	-19,5	56	31	49,6	34,1	8	5	7,1	5,5
PO LJUBLJANA											
POLJE	2	22	1000,0	-	21	0	95,5	-	-	0	0
PO LOGATEC	4	2	-50,0	3	2	75,0	100,0	-	-	0	0
PO MEDVODE	214	220	2,8	36	72	16,8	32,7	9	43	4,2	19,5
PO ZAGORJE OB SAVI	149	127	-14,8	69	50	46,3	39,4	17	1	11,4	0,8
PP DOMŽALE	1.430	1.376	-3,8	633	586	44,3	42,6	90	55	6,3	4,0
PP GROSUPLJE	798	828	3,8	340	290	42,6	35,0	32	106	4,0	12,8
PP KAMNIK	718	636	-11,4	347	315	48,3	49,5	13	6	1,8	0,9
PP KOČEVJE	338	470	39,1	159	215	47,0	45,7	24	34	7,1	7,2
PP LITIJA	283	156	-44,9	130	81	45,9	51,9	30	25	10,6	16,0
PP LJUBLJANA ŠIŠKA	2.694	2.589	-3,9	821	804	30,5	31,1	52	55	1,9	2,1
PP LJUBLJANA BEŽIGRAD	3.200	2.475	-22,7	814	1.026	25,4	41,5	80	62	2,5	2,5
PP LJUBLJANA CENTER	5.057	4.563	-9,8	2.532	1.934	50,1	42,4	1.032	147	20,4	3,2
PP LJUBLJANA MOSTE	3.812	3.738	-1,9	1.390	1.517	36,5	40,6	67	89	1,8	2,4
PP LJUBLJANA VIČ	3.574	3.654	3,0	1.086	1.279	30,6	35,0	81	167	2,3	4,6
PP RIBNICA	131	90	-31,3	62	54	47,3	60,0	12	7	9,2	7,8
PP TRBOVLJE	343	288	-16,0	230	153	67,1	53,1	46	61	13,4	21,2
PP VRHNIKA	550	801	45,6	168	447	30,5	55,8	55	262	10,0	32,7
PU LJUBLJANA	1	-	-	1	-	100,0	-	1	-	100,0	-
SKP LJUBLJANA	406	618	52,2	343	569	84,5	92,1	143	400	35,2	64,7
SLUŽBA DIREKTORJA POL. UPRAVE LJUBLJANA	7	-	-	3	-	42,9	-	2	-	28,6	-
<b>Skupaj</b>	<b>23.800</b>	<b>22.744</b>	<b>-4,4</b>	<b>9.224</b>	<b>9.446</b>	<b>38,8</b>	<b>41,5</b>	<b>1.794</b>	<b>1.525</b>	<b>7,5</b>	<b>6,7</b>

*Zaključni dokumenti obravnavanih kaznivih dejanj*

Vrsta zaključnega dokumenta	2007	2008	Porast/upad (v %)
Št. kazenskih ovadb	17.357	15.897	-8,4
Št. poročil o dopolnitvi kazenske ovadbe (148/9 ZKP)	1.768	2.010	13,7
Št. poročil o dejanjih brez pravne podlage za pregon (148/10 ZKP)	1.404	1.266	-9,8

Struktura ovadenih oseb

	2007		2008		Porast/upad (v %)
	št. oseb	delež (v %)	št. oseb	delež (v %)	
Spol – skupaj	<b>3.130</b>	<b>100,0</b>	<b>3.006</b>	<b>100,0</b>	<b>-4,0</b>
moški	2.608	83,3	2.473	82,3	-5,2
ženski	522	16,7	533	17,7	2,1
Starost – skupaj	<b>3.130</b>	<b>100,0</b>	<b>3.006</b>	<b>100,0</b>	<b>-4,0</b>
14 do 17 let	386	12,3	348	11,6	-9,8
18 do 20 let	360	11,5	350	11,6	-2,8
21 do 30 let	938	30,0	875	29,1	-6,7
31 do 40 let	620	19,8	593	19,7	-4,4
41 do 50 let	470	15,0	477	15,9	1,5
51 let in več	354	11,3	360	12,0	1,7
neznano	2	0,1	3	0,1	50,0
Državljanstvo – skupaj	<b>3.130</b>	<b>100,0</b>	<b>3.006</b>	<b>100,0</b>	<b>-4,0</b>
Slovenija	2.901	92,7	2.741	91,2	-5,5
Srbija	19	0,6	25	0,8	31,6
Bosna in Hercegovina	63	2,0	85	2,8	34,9
Hrvaška	25	0,8	22	0,7	-12,0
Srbija in Črna Gora	24	0,8	22	0,7	-8,3
druge države	98	3,1	11	3,7	13,3
Pravne osebe	<b>35</b>	<b>100,0</b>	<b>58</b>	<b>100,0</b>	<b>65,7</b>

Vrste kriminalitete

Vrsta kriminalitete	2004	2005	2006	2007	2008
Celotna	20.840	21.108	24.603	23.800	22.744
Splošna	19.226	19.324	22.006	21.372	19.709
Gospodarska	1.614	1.784	2.597	2.428	3.035
Organizirana	39	38	27	35	53
Mladoletniška	802	463	548	589	784

Kazniva dejanja zoper življenje in telo

Kaznivo dejanje	Št. kaznivih dejanj		Porast/ upad (v %)	Št. preiskanih kaznivih dejanj		Delež preiskanih kaznivih dejanj (v %)	
	2007	2008		2007	2008	2007	2008
Umor	9	11	22,2	8	11	88,9	100,0
dokončan	5	2	-60,0	4	2	80,0	100,0
poskus	4	9	125,0	4	9	100,0	100,0
Posebno huda telesna poškodba	1	1	0	1	1	100,0	100,0
Huda telesna poškodba	35	22	-37,1	33	16	94,3	72,7
Lahka telesna poškodba	299	249	-16,7	250	194	83,6	77,9
Druge kazniva dejanja	27	46	70,4	27	45	100,0	97,8
<b>Skupaj</b>	<b>371</b>	<b>329</b>	<b>-11,3</b>	<b>319</b>	<b>267</b>	<b>86,0</b>	<b>81,2</b>



*Kazniva dejanja zoper spolno nedotakljivost*

Kaznivo dejanje	Št. kaznivih dejanj		Porast/ upad (v %)	Št. preiskanih kaznivih dejanj		Delež preiskanih kaznivih dejanj (v %)	
	2007	2008		2007	2008	2007	2008
Posilstvo	8	8	0	7	7	87,5	87,5
dokončano	8	8	0	7	7	87,5	87,5
poskus	-	-	-	-	-	-	-
Spolno nasilje	10	24	140,0	8	21	80,0	87,5
Kršitev sp. ned. z zlorabo polož.	5	-	-	5	-	100,0	-
Sp. napad na os., ml. od 15 let	22	20	-9,1	18	19	81,8	95,0
Druga kazniva dejanja	2	7	250,0	2	6	100,0	85,7
<b>Skupaj</b>	<b>47</b>	<b>59</b>	<b>25,5</b>	<b>40</b>	<b>53</b>	<b>85,1</b>	<b>89,8</b>

*Kazniva dejanja zoper premoženje\**

Vrsta kaznivega dejanja	Št. kaznivih dejanj		Porast/ upad (v %)	Št. preiskanih kaznivih dejanj		Delež preiskanih kaznivih dejanj (v %)	
	2007	2008		2007	2008	2007	2008
Poškodovanje tuje stvari	1.688	1.432	-15,2	202	168	12,0	11,7
Tatvina - skupaj**	14.813	13.459	-9,1	2.493	2.345	16,8	17,4
vlom	5.714	4.719	-17,4	1.376	1.063	24,1	22,5
drzna tatvina	153	154	0,7	36	31	23,5	20,1
tatvina motornega vozila	346	199	-42,5	18	22	5,2	11,1
druge tatvine	8.600	8.387	-2,5	1.063	1.229	12,4	14,7
Rop	172	101	-41,3	58	38	33,7	37,6
Roparska tatvina	30	32	6,7	12	19	40,0	59,4
Zatajitev	386	328	-15,0	280	221	72,5	67,4
Klasična goljufija	1.119	952	-14,9	1.065	905	95,2	95,1
Požig	14	4	-71,4	5	3	35,7	75,0
Druga kazniva dejanja	327	326	-0,3	284	283	86,9	86,8
<b>Skupaj</b>	<b>18.549</b>	<b>16.634</b>	<b>-10,3</b>	<b>4.399</b>	<b>3.982</b>	<b>23,7</b>	<b>23,9</b>

\* Kazniva dejanja zoper premoženje, brez istovrstnih kaznivih dejanj gospodarske kriminalitete.

\*\* Kazniva dejanja po 211. in 212. čl. Kazenskega zakonika.

*Kazniva dejanja mladoletnikov*

Kaznivo dejanje	Št. kaznivih dejanj	
	2007	2008
Umor	-	1
Lahka telesna poškodba	24	23
Huda telesna poškodba	3	1
Posilstvo	-	-
Spolno nasilje	-	1
Spolni napad na osebo, mlajšo od 15 let	6	9
Prikazovanje in izdelava pornografskega gradiva	-	-
Neupravičena proizvodnja in promet z mamili	16	5
Omogočanje uživanja mamil	3	2
Tatvina	162	192
Velika tatvina	81	79
Rop	31	19
Goljufija	10	21
Izsiljevanje	23	23
Druga kazniva dejanja	230	408
<b>Skupaj</b>	<b>589</b>	<b>784</b>

*Kazniva dejanja gospodarske kriminalitete*

Kaznivo dejanje	Št. kaznivih dejanj		Porast/ upad (v %)	Škoda (v 1.000 EUR)		Porast/ upad (v %)
	2007	2008		2007	2008	
Goljufija	87	301	246,0	1.224,3	264,8	-78,4
Oderuštvo	-	64	-	-	55,5	-
Lažni stečaj	-	1	-	-	0	-
Povz. stečaja z nevestnim gospodarjenjem	1	-	-	0	-	-
Poslovna goljufija	252	652	158,7	3.690,0	2.386,9	-35,3
Ponareditev ali uničenje poslovnih listin	37	86	132,4	0	0	0
Zloraba položaja ali pravic	72	35	-51,4	551,7	4.142,1	650,8
Poneverba	223	374	67,7	699,9	229,7	-67,2
Pranje denarja	-	3	-	-	65,5	-
Izdaja nekritega čeka in zloraba kartice	1.568	1.069	-31,8	161,8	109,7	-32,2
Zatajitev finančnih obveznosti	36	96	166,7	1.242,0	2.739,6	120,6
Druga kazniva dejanja	152	354	132,9	122,4	709,7	480,0
<b>Skupaj</b>	<b>2.428</b>	<b>3.035</b>	<b>25,0</b>	<b>7.692,1</b>	<b>10.703,5</b>	<b>39,1</b>

*Kazniva dejanja organizirane kriminalitete*

Kaznivo dejanje	Št. kaznivih dejanj	
	2007	2008
Prepovedano prehajanje meje ali ozemlja države	8	6
Ponarejanje denarja	-	1
Nedovoljena proizvodnja in promet orožja ali eksplozivov	-	-
Zloraba prostitucije	-	-
Neupravičena proizvodnja in promet z mamili	-	-
Omogočanje uživanja mamil	1	-
Tatvina	-	-
Velika tatvina	22	33
Rop	1	2
Goljufija	-	-
Izsiljevanje	1	-
Druga kazniva dejanja	2	11
<b>Skupaj</b>	<b>35</b>	<b>53</b>

Druge oblike kriminalitete

Vrsta kaznivega dejanja		Št. kaznivih dejanj		Porast/ upad (v %)	Št. osumljencev		Porast/ upad (v %)
		Leto x-1	Leto x		Leto x-1	Leto x	
Računalniška kriminaliteta	nepravilni vstop v informacijski sistem	55	252	358,2	53	245	362,3
	vstop v računalniški sistem	-	2	-	-	-	-
	nepravilna uporaba avtorskega dela	2	4	100,0	2	3	50,0
	izdelovanje in pridobivanje pripomočkov za vstop ali nepravilni vstop v informacijski sistem	4	2	-50,0	4	2	-50,0
	<b>skupaj</b>	<b>61</b>	<b>260</b>	<b>326,2</b>	<b>59</b>	<b>250</b>	<b>323,7</b>
Zloraba prepovedanih drog	nepravilna proizvodnja in promet z mamili	159	164	3,1	173	167	-3,5
	omogočanje uživanja mamil	18	16	-11,1	16	14	-12,5
	<b>skupaj</b>	<b>177</b>	<b>180</b>	<b>1,7</b>	<b>189</b>	<b>181</b>	<b>-4,2</b>
Nedovoljena proizvodnja in promet orožja ali eksplozivov		10	23	130,0	10	25	150,0
Prepovedano prehajanje meje ali ozemlja države		37	18	-51,4	32	14	-56,3
Ponarejanje denarja		228	389	70,6	26	14	-46,2
Zloraba prostitucije in trgovina z ljudmi	zloraba prostitucije	-	-	-	-	-	-
	spravljanje v suženjsko razmerje	1	1	0	1	1	0
	trgovina z ljudmi	2	-	-	2	-	-
<b>skupaj</b>	<b>3</b>	<b>1</b>	<b>-66,7</b>	<b>3</b>	<b>1</b>	<b>-66,7</b>	
Korupcijska kazniva dejanja	kršitev proste odločitve volivcev	-	-	-	-	-	-
	nedovoljeno sprejemanje daril	-	-	-	-	-	-
	jemanje podkupnine	-	-	-	-	-	-
	dajanje podkupnine	-	1	-	-	1	-
	sprejemanje daril za nezakonito posredovanje	-	-	-	-	-	-
	dajanje daril za nezakonito posredovanje	-	-	-	-	-	-
<b>skupaj</b>	<b>-</b>	<b>1</b>	<b>-</b>	<b>-</b>	<b>1</b>	<b>-</b>	
Tihotapstvo		-	-	-	-	-	-
Druge oblike ogrožanja varnosti	izsiljevanje	116	96	-17,2	136	99	-27,2
	ogrožanje varnosti	558	514	-7,9	553	492	-11,0
	povzročitev splošne nevarnosti	49	48	-2,0	39	24	-38,5
	ugrabitve	1	6	-	1	17	-
	protipravni odvzem prostosti	20	18	-10,0	21	22	4,8
	<b>skupaj</b>	<b>744</b>	<b>682</b>	<b>-8,3</b>	<b>750</b>	<b>654</b>	<b>-12,8</b>

*Zasežene prepovedane droge*

Vrsta zasežene prepovedane droge	Merska enota	2007	2008
Amfetamin	(g)	198,7	27,6
	(ml)	0,7	-
Benzodiazepini	(tbl)	27,0	-
	(g)	-	10,0
Ekstazi	(tbl)	-	-
	(g)	1,7	0,4
Heroin	(tbl)	435,0	-
	(g)	143,5	116,0
Kokain	(ml)	2,5	4,1
	(g)	115,1	71,9
Konoplja - rastlina	(ml)	0,2	-
	(g)	-	-
Konoplja - rastlina (marihuana)	(kos)	323,8	1.120,5
	(g)	6.550,5	9.274,8
Konoplja - smola (hašiš)	(g)	350,1	5,9
	(g)	2,0	-
Metamfetamin	(tbl)	101,7	11,0
	(g)	-	-
Metadon	(ml)	448,0	515,0
	(tbl)	-	-
	(tbl)	-	-

*Preiskovalna dejanja in drugi ukrepi pri preiskovanju kaznivih dejanj*

	2007	2008	Porast/upad (v %)
Št. ogledov kraja kaznivega dejanja	6.401	5.504	-14,0
Št. hišnih preiskav	172	156	-9,3
Št. osebnih preiskav	20	23	15,0
Št. zasegov predmetov	1.606	1.699	5,8
Št. policijskih zaslišanj	51	65	27,5

**VZDRŽEVANJE JAVNEGA REDA IN ZAGOTAVLJANJE SPLOŠNE VARNOSTI LJUDI IN PREMOŽENJA**

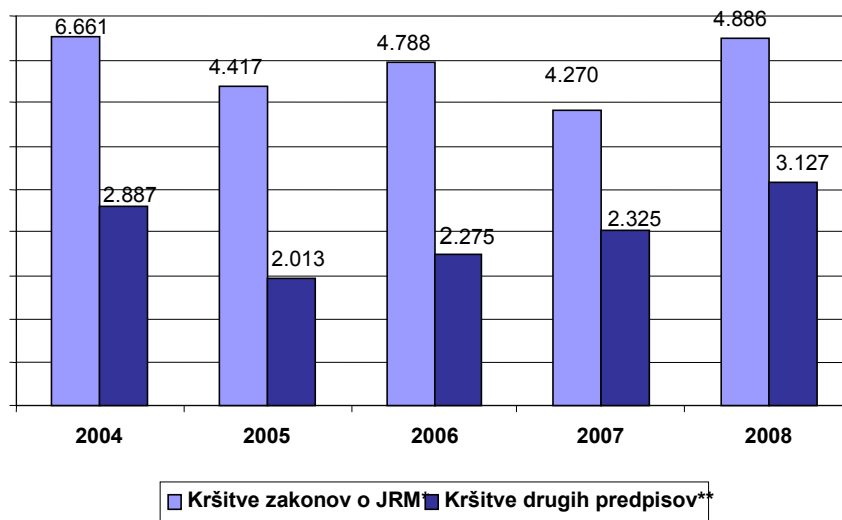
*Kršitve predpisov o javnem redu*

	2004	2005	2006	2007	2008
Št. kršitev zakonov o javnem redu in miru*	6.661	4.417	4.788	4.270	4.886
Št. kršitev drugih predpisov**	2.887	2.013	2.275	2.325	3.127
<b>Skupaj</b>	<b>9.548</b>	<b>6.430</b>	<b>7.063</b>	<b>6.595</b>	<b>8.013</b>

\* Prikazane so kršitve Zakona o prekrških zoper javni red in mir (ZJRM) in Zakona o varstvu javnega reda in miru (ZJRM-1), ki je začel veljati 21. 7. 2006.

\*\* Kršitve zakonodaje s področja cestnega prometa niso vključene.

### Kršitve predpisov o javnem redu



\* Prikazane so kršitve Zakona o prekrških zoper javni red in mir (ZJRM) in Zakona o varstvu javnega reda in miru (ZJRM-1), ki je začel veljati 21. 7. 2006.

\*\* Kršitve zakonodaje s področja cestnega prometa niso vključene.

### Kršitve predpisov o javnem redu po enotah

Enota	Kršitve zakonov o JRM			Kršitve drugih predpisov			Skupaj		
	2007	2008	Porast/upad (v %)	2007	2008	Porast/upad (v %)	2007	2008	Porast/upad (v %)
PŽP LJUBLJANA	24	-	-	217	-	-	241	-	-
PO HRASTNIK	151	75	-50,3	17	18	5,9	168	93	-44,6
PO LOGATEC	69	52	-24,6	31	66	112,9	100	118	18,0
PO MEDVODE	61	94	54,1	46	33	-28,3	107	127	18,7
PO ZAGORJE OB SAVI	107	105	-1,9	39	14	-64,1	146	119	-18,5
POSTAJA KONJENIŠKE POLICIJE	5	6	20,0	7	2	-71,4	12	8	-33,3
PP DOMŽALE	225	281	24,9	87	125	43,7	312	406	30,1
PP GROSUPLJE	154	247	60,4	35	36	2,9	189	283	49,7
PP KAMNIK	138	102	-26,1	87	142	63,2	225	244	8,4
PP KOČEVJE	161	122	-24,2	119	128	7,6	280	250	-10,7
PP LITIJA	113	154	36,3	69	61	-11,6	182	215	18,1
PP LJUBLJANA ŠIŠKA	428	365	-14,7	224	239	6,7	652	604	-7,4
PP LJUBLJANA BEŽIGRAD	284	410	44,4	215	218	1,4	499	628	25,9
PP LJUBLJANA CENTER	942	1.048	11,3	302	468	55,0	1.244	1.516	21,9
PP LJUBLJANA MOSTE	559	682	22,0	362	349	-3,6	921	1.031	11,9
PP LJUBLJANA VIČ	420	564	34,3	192	270	40,6	612	834	36,3
PP RIBNICA	58	90	55,2	15	36	140,0	73	126	72,6
PP TRBOVLJE	209	168	-19,6	46	53	15,2	255	221	-13,3
PP VODNIKOV SLUŽBENIH PSOVLJ	49	86	75,5	5	24	380,0	54	110	103,7
PP VRHNIKA	55	95	72,7	45	21	-53,3	100	116	16,0
PP ZA IZRAVNALNE UKREPE PU LJUBLJANA	-	27	-	-	495	-	-	522	-

Enota	Kršitve zakonov o JRM			Kršitve drugih predpisov			Skupaj		
	2007	2008	Porast/upad (v %)	2007	2008	Porast/upad (v %)	2007	2008	Porast/upad (v %)
PPP LJUBLJANA	57	113	98,2	165	329	99,4	222	442	99,1
PU LJUBLJANA	1	-	-	-	-	-	1	-	-
<b>SKUPAJ</b>	<b>4.270</b>	<b>4.886</b>	<b>14,4</b>	<b>2.325</b>	<b>3.127</b>	<b>34,5</b>	<b>6.595</b>	<b>8.013</b>	<b>21,5</b>

\* Prikazane so kršitve Zakona o prekrških zoper javni red in mir (ZJRM) in Zakona o varstvu javnega reda in miru (ZJRM-1), ki je začel veljati 21. 7. 2006.

\*\* Kršitve zakonodaje s področja cestnega prometa niso vključene.

### Struktura kršiteljev predpisov o javnem redu

		2007	2008	Porast/upad (v %)
Spol	moški	3.934	4.895	24,4
	ženski	710	767	8,0
	neznano	755	937	24,1
Starost	14 do 17 let	246	212	-13,8
	18 do 24 let	1.380	1.493	8,2
	25 do 34 let	1.098	1.491	35,8
	35 do 44 let	824	1.054	27,9
	45 do 54 let	594	834	40,4
	55 do 64 let	352	392	11,4
	65 let in več	150	187	24,7
	neznano	755	936	24,0
Državljanstvo	slovensko	4.120	4.753	15,4
	tuje	518	905	74,7
	neznano	761	941	23,7
Pravne osebe		114	203	78,1

\* Zakon o prekrških (ZP-1) od 1. 1. 2005 ne dovoljuje več evidentiranja osebnih podatkov o opozorjenih osebah.

### Kršitve zakonov o javnem redu in miru\*

Kršitve	2007	2008	Porast/upad (v %)
Izzivanje ali spodbujanje k pretepu	513	494	-3,7
Prepiranje, vpitje ali nedostojno vedenje	1.039	1.132	9,0
Nedostojno vedenje do uradne osebe	599	765	27,7
Nasilje v družini	547	581	6,2
Motenje nočnega miru s hrupom	128	120	-6,3
Povzročanje hrupa z akustičnimi aparati	231	248	7,4
Neupoštevanje odredbe uradne osebe	412	467	13,3
Prenočevanje na javnih krajih	138	163	18,1
Druge kršitve	663	916	38,2
<b>Skupaj</b>	<b>4.270</b>	<b>4.886</b>	<b>14,4</b>

\* Prikazane so kršitve Zakona o prekrških zoper javni red in mir (ZJRM) in Zakona o varstvu javnega reda in miru (ZJRM-1), ki je začel veljati 21. 7. 2006.

*Kraj kršitev zakonov o javnem redu in miru*

Kraj	2007	2008	Porast/upad (v %)
Cesta, ulica, trg	1.992	2.804	40,8
Stanovanje	783	782	-0,1
Gostinski objekt	404	411	1,7
Javni shod, prireditev	149	65	-56,4
Drugi kraji	942	824	-12,5
Skupaj	4.270	4.886	14,4

*Kršitve drugih predpisov o javnem redu*

Predpisi	2007	2008	Porast/upad (v %)
Zakon o tujcih	416	751	80,5
Zakon o nadzoru državne meje	77	15	-80,5
Zakon o proizvodnji in prometu s prepovedanimi drogami	480	497	3,5
Zakon o osebnih izkaznici	534	709	32,8
Zakon o prijavi prebivališča	176	367	108,5
Zakon o zaščiti živali	153	151	-1,3
Zakon o orožju	28	44	57,1
Zakon o javnih zbiranjih	145	105	-27,6
Zakon o omejevanju porabe alkohola	166	386	132,5
Zakon o zasebnem varovanju	6	14	133,3
Zakon o osebnem imenu	37	26	-29,7
Drugi predpisi	107	62	-42,1
Skupaj	2.325	3.127	34,5

*Zaseženo in najdeno orožje*

Vrsta orožja	Merska enota	Zaseženo orožje*		Najdeno orožje	
		2007	2008	2007	2008
Plinsko orožje	kos	4	2	0	0
Hladno orožje	kos	18	24	0	0
Lovsko orožje	kos	1	1	3	0
Zračno orožje	kos	2	2	1	0
Pištola	kos	6	15	3	2
Puška	kos	4	6	1	0
Drugo orožje	kos	4	2	0	0
Del orožja	kos	7	5	0	0
Bomba	kos	1	1	3	2
Ostro strelivo	kos	943	294	256	235
Lovsko strelivo	kos	0	27	0	0
Plinsko strelivo	kos	0	22	0	0
Manevrski naboji	kos	0	113	0	0
Eksplziv	g	866	0	0	100
Vžigalnik	kos	1	12	5	13
Vžigalna vrvica	m	13	0	3	5
Minsko-eksplozivno sredstvo	kos	1	0	21	4

\*Število zaseženih kosov orožja zaradi kaznivih dejanj ali prekrška.

*Kršitve javnega reda in postopki policije po zakonu o prekrških*

Postopki		Kršitve zakonov o javnem redu in miru	Kršitve zakona o tujcih	Kršitve zakona o nadzoru državne meje	Kršitve drugih predpisov o javnem redu	Skupaj
Opozorilo	2007	428	135	74	355	992
	2008	277	244	14	570	1.105
	Porast/upad (v %)	-35,3	80,7	-81,1	60,6	11,4
Plačilni nalog	2007	2.137	202	3	801	3.143
	2008	2.846	471	1	1.078	4.396
	Porast/upad (v %)	33,2	133,2	-66,7	34,6	39,9
Posebni plačilni nalog*	2007	1.198	54	-	51	1.303
	2008	1.396	16	-	59	1.471
	Porast/upad (v %)	16,5	-70,4	-	15,7	12,9
Odločba v hitrem postopku	2007	70	6	-	473	549
	2008	166	8	-	579	753
	Porast/upad (v %)	137,1	33,3	-	22,4	37,2
Obdolžilni predlog	2007	437	19	-	152	608
	2008	201	12	-	75	288
	Porast/upad (v %)	-54,0	-36,8	-	-50,7	-52,6
Predlog drugemu prekrškovnemu organu	2007	-	-	-	458	458
	2008	-	-	-	529	529
	Porast/upad (v %)	-	-	-	15,5	15,5

\* Kršitve zakonodaje s področja cestnega prometa niso vključene.

\*\* Posebni plačilni nalog in ugovor zaradi izdanega posebnega plačilnega naloga sta bila uvedena z Zakonom o spremembah in dopolnitvah Zakona o prekrških (ZP-1D; Ur. l. RS, št. 115/06, 10. 11. 2006). Pri plačilnih nalogih, posebnih plačilnih nalogih in odločbah v hitrem postopku so upoštevane tudi kršitve, pri katerih je bil dan zahtevek za sodno varstvo in je bila zadeva odstopljena sodišču.

*Kršitve zakonodaje in vložena pravna sredstva v hitrem postopku in podani predlogi za uklonilni zapor po zakonu o prekrških*

Postopki		Kršitve zakonov o javnem redu in miru	Kršitve zakona o tujcih	Kršitve zakona o nadzoru državne meje	Kršitve drugih predpisov o javnem redu	Skupaj
Zahteva za sodno varstvo zaradi izdanega plačilnega naloga	2007	585	9	1	215	810
	2008	256	17	-	198	471
	Porast/upad (v %)	-56,2	88,9	-	-7,9	-41,9
Zahteva za sodno varstvo zaradi odločbe v hitrem postopku	2007	84	-	-	39	123
	2008	98	-	-	54	152
	Porast/upad (v %)	16,7	-	-	38,5	23,6
Ugovor zaradi izdanega posebnega plačilnega naloga*	2007	415	2	-	14	431
	2008	224	1	-	10	235
	Porast/upad (v %)	-46,0	-50,0	-	-28,6	-45,5



Postopki		Kršitve zakonov o javnem redu in miru	Kršitve zakona o tujcih	Kršitve zakona o nadzoru državne meje	Kršitve drugih predpisov o javnem redu	Skupaj
Predlog za uklonilni zapor	2007	86	2	-	66	154
	2008	50	-	-	316	366
	Porast/upad (v %)	-41,9	-	-	378,8	137,7

\* Kršitve zakonodaje s področja cestnega prometa niso vključene.

\*\* Posebni plačilni nalog in ugovor zaradi izdanega posebnega plačilnega naloga sta bila uvedena z Zakonom o spremembah in dopolnitvah Zakona o prekrških (ZP-1D; Ur. l. RS, št. 115/06, 10. 11. 2006). Z ZP-1D je bila tako uvedena možnost, da se posebni plačilni nalog izda tudi v primerih, ko policist prekršek osebno ugotovi na podlagi zbranih obvestil in dokazov (57.a čl. ZP-1D). Pred tem se je v teh primerih morala izdajati odločba. Pri plačilnih nalogih, posebnih plačilnih nalogih in odločbah v hitrem postopku so upoštewane tudi kršitve, pri katerih je bil dan zahtevek za sodno varstvo in je bila zadeva odstopljena sodišču.

### Ukrepi policistov zaradi prekrškov

Vrsta ukrepa		2007	2008	Porast/upad (v %)
Pridržane osebe	pridržane do 48 ur (43/2 čl. ZPOL)	-	3	-
	pridržane do 24 ur (43/1 čl. ZPOL)	16	10	-37,5
	pridržane s privedbo (110/2 čl. ZP-1)	11	4	-63,6
	pridržane do streznitve (109/2 čl. ZP-1)	307	372	21,2
	pridržane zaradi vožnje pod vplivom alkohola ali odklonitve strokovnega pregleda (238. b čl. ZVCP-1E)	-	526	-
	privedene na sodišče	23	19	-17,4
Opravljene preiskave	hišne	8	3	-62,5
	osebne	3	1	-66,7
Privedbe z odredbo	na sodišče	890	810	-9,0
	inšpekcijskim službam	4	3	-25,0
	upravnemu organu	1	5	400,0
	drugim upravičencem	7	7	0
Drugo	neuspešne hišne preiskave	18	13	-27,8
	intervencije	4.602	6.501	41,3
	prepoved približevanja dol. kraju oz. osebi	49	38	-22,4

\* Število oseb, pridržanih zaradi prekrškov, ne glede na delovno področje (javni red, cestni promet idr.).

\*\* 10. 1. 2006 je bil spremenjen Zakon o policiji, ki je razširil pooblastilo pridržanja na podlagi 2. odstavka 43. člena, in sicer tako, da policisti lahko do 48 ur pridržijo tudi osebo, ki jo je treba izročiti tujim varnostnim organom.

\*\*\* Pri neuspešnih hišnih preiskavah predmeti prekrška niso bili najdeni, zato je bil predlog sodišču preklican.

\*\*\*\* Upoštewane so samo intervencije, ko je bila ugotovljena kršitev in je bil izveden represivni ukrep (izdan plačilni nalog, odločba v hitrem postopku, obdolžilni predlog itd.).

### Nesreče in drugi dogodki

	2007	2008	Porast/upad (v %)
Onesnaženje in ogrožanje okolja	3	4	33,3
Gorske nesreče	1	-	-
Nesreče v zračnem prostoru	2	2	0
Nesreče in izredni dogodki v železniškem prometu	7	4	-42,9
Samomori	49	42	-14,3
Poskusi samomora	34	29	-14,7
Požari	133	129	-3,0
Delovne nesreče	43	47	9,3
Iskanje pogrešanih oseb	22	16	-27,3

\*V skladu z določili Zakona o varnosti za smučiščih je upravljavec smučišča dolžan obveščati policijo samo o tistih dogodkih, v katerih so bili udeleženci hudo telesno poškodovani ali je nastopila smrt. V število so vštete tudi nesreče na smučiščih z lahкими telesnimi poškodbami, o katerih je bila policija obveščena.

### Pomoč policije drugim upravičencem

Upravičenci	2007	2008	Porast/upad (v %)
Zdravstvene ustanove	38	48	26,3
Sodišča	6	1	-83,3
Inšpekcijske službe	2	4	100,0
Centri za socialno delo	3	-	-
Drugi upravičenci	6	2	-66,7
Skupaj	55	55	0

### ZAGOTAVLJANJE VARNOSTI CESTNEGA PROMETA

#### Kršitve, ugotovljene pri nadzoru cestnega prometa

Predpisi	Št. kršitev		Porast/upad (v%)
	2007	2008	
Zakon o varnosti cestnega prometa	76.730	70.013	-8,8
Zakon o delov. Času in obveznih počitkih ...*	131	178	35,9
Zakon o prevozih v cestnem prometu	23	8	-65,2
Zakon o prevozu nevarnega blaga	14	5	-64,3
Zakon o javnih cestah	5	4	-20,0
Zakon o obveznih zavarovanjih v prometu	-	18	-
Skupaj	76.903	70.226	-8,7

\*Zakon o delovnem času in obveznih počitkih mobilnih delavcev ter o zapisovalni opremi v cestnih prevozih

*Kršitve prometne zakonodaje in postopki policije po zakonu o prekrških*

Postopek	Št. kršitev	
	2007	2008
Opozorilo	16.538	8.592
Plačilni nalog	48.452	48.510
Posebni plačilni nalog*	4.413	6.952
Izdaja odločbe v hitrem postopku	124	148
Obdolžilni predlog	7.366	6.019
Predlog drugemu prekrškovnemu organu	10	5

\* *Posebni plačilni nalog in ugovor zaradi izdanega posebnega plačilnega naloga sta bila uvedena z Zakonom o spremembah in dopolnitvah Zakona o prekrških (ZP-1D; Ur. l. RS, št. 115/06, 10. 11. 2006). Z ZP-1D je bila tako uvedena možnost, da se posebni plačilni nalog izda tudi v primerih, ko policist prekršek osebno ugotovi na podlagi zbranih obvestil in dokazov (57.a čl. ZP-1D). Pred tem se je v teh primerih morala izdajati odločba. Pri plačilnih nalogih, posebnih plačilnih nalogih in odločbah v hitrem postopku so upoštevane tudi kršitve, pri katerih je bil dan zahtevek za sodno varstvo in je bila zadeva odstopljena sodišču.*

*Kršitve prometne zakonodaje in vložena pravna sredstva v hitrem postopku in podani predlogi za uklonilni zapor po zakonu o prekrških*

Postopek	Št. kršitev	
	2007	2008
Zahteva za sodno varstvo zaradi izdanega plačilnega naloga	2.136	1.682
Zahteva za sodno varstvo zaradi odločbe v hitrem postopku	81	107
Ugovor zaradi izdanega posebnega plačilnega naloga*	336	341
Predlog za uklonilni zapor	821	79

\* *Posebni plačilni nalog in ugovor zaradi izdanega posebnega plačilnega naloga sta bila uvedena z Zakonom o spremembah in dopolnitvah Zakona o prekrških (ZP-1D; Ur. l. RS, št. 115/06, 10. 11. 2006). Pri plačilnih nalogih, posebnih plačilnih nalogih in odločbah v hitrem postopku so upoštevane tudi kršitve, pri katerih je bil dan zahtevek za sodno varstvo in je bila zadeva odstopljena sodišču.*

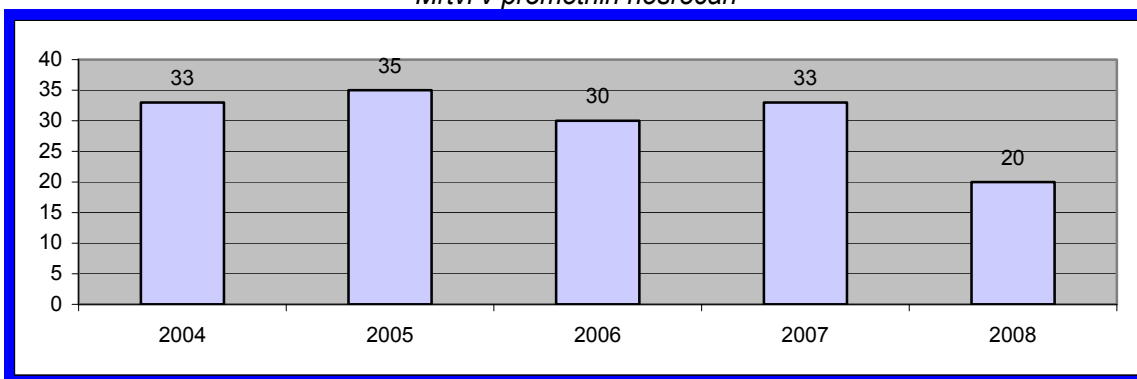
*Najpogostejši ukrepi policistov pri nadzoru cestnega prometa*

Vrsta ukrepa	2007	2008	Porast/upad (v %)
Odrejen alkotest	49.123	54.626	11,2
- pozitiven	3.599	3.622	0,6
- negativen	45.261	50.757	12,1
- odklonjen	245	191	-22,0
Odrejen strokovni pregled zaradi alkohola	272	206	-24,3
- pozitiven	108	79	-26,9
- negativen	84	78	-7,1
- odklonjen	72	43	-40,3
Odrejen strokovni pregled zaradi prepovedanih drog	198	277	39,9
- pozitiven	20	47	135,0
- negativen	20	36	80,0
- odklonjen	156	189	21,2
Pridržanje	35	566	1517,1
- po ZVCP-1E	-	526	-
- po ZP-1	35	40	14,3
Začasni odvzem voznškega dovoljenja	2.890	2.813	-2,7
Zaseg motornega vozila	48	119	147,9
- po ZVCP-1E	-	1	-
- po ZP-1	48	118	145,8
Privedba na oddelke za prekrške na okrajnih sodiščih	9	15	66,7

Prometne nesreče in posledice

Leto	Prometne nesreče				Posledice		
	št. vseh nesreč	št. nesreč s smrtnim izidom	št. nesreč s telesnimi poškod.	št. nesreč z mater. škodo	št. mrtvih	št. hudo telesno poškod.	št. lahko telesno poškod.
2004	6.760	32	1.768	4.960	33	137	2.647
2005	3.639	28	1.129	2.482	35	137	1.487
2006	4.183	25	1.315	3.054	30	143	1.791
2007	3.844	29	1.544	2.271	33	161	2.094
2008	3.426	19	1.096	2.311	20	157	1.399
Porast/upad (v %), 2008/2007	-10,9	-34,5	-29,0	1,8	-39,4	-2,5	-33,2

Mrtvi v prometnih nesrečah



Prometne nesreče in posledice na območju policijskih enot

Območje		Prometne nesreče				Posledice		
		vse nesreče	nesreče s smrtnim izidom	nesreče s telesnimi poškod.	nesreče z mater. škodo	mrtvi	hudo telesno poškod.	lahko telesno poškod.
PO HRASTNIK	2007	59	2	21	36	2	1	36
	2008	50	-	9	41	-	-	17
	Porast/upad (v %)	-15,3	-	-57,1	13,9	-	-	-52,8
PO LJUBLJANA POLJE	2007	18	-	9	9	-	-	16
	2008	4	1	1	2	1	-	1
	Porast/upad (v %)	-77,8	-	-88,9	-77,8	-	-	-93,8
PO LOGATEC	2007	87	2	33	52	2	6	33
	2008	63	1	18	44	1	3	20
	Porast/upad (v %)	-27,6	-50,0	-45,5	-15,4	-50,0	-50,0	-39,4
PO MEDVODE	2007	60	1	24	35	1	11	24
	2008	81	-	27	54	-	11	31
	Porast/upad (v %)	35,0	-	12,5	54,3	-	0	29,2

Območje		Prometne nesreče				Posledice		
		vse nesreče	nesreče s smrtnim izidom	nesreče s telesnimi poškod.	nesreče z mater. škodo	mrtvi	hudo telesno poškod.	lahko telesno poškod.
PO ZAGORJE OB SAVI	2007	75	2	26	47	2	-	36
	2008	66	1	26	39	1	6	42
	Porast/upad (v %)	-12,0	-50,0	0	-17,0	-50,0	-	16,7
PP DOMŽALE	2007	298	1	139	158	1	15	188
	2008	260	3	85	173	3	12	123
	Porast/upad (v %)	-12,8	200,0	-38,8	9,5	200,0	-20,0	-34,6
PP GROSUPLJE	2007	181	3	84	94	4	9	125
	2008	176	-	63	113	-	10	74
	Porast/upad (v %)	-2,8	-	-25,0	20,2	-	11,1	-40,8
PP KAMNIK	2007	148	1	82	65	1	7	115
	2008	144	-	78	66	-	9	98
	Porast/upad (v %)	-2,7	-	-4,9	1,5	-	28,6	-14,8
PP KOČEVJE	2007	71	1	43	27	1	4	56
	2008	49	-	30	19	-	3	45
	Porast/upad (v %)	-31,0	-	-30,2	-29,6	-	-25,0	-19,6
PP LITIJA	2007	111	3	51	57	3	6	71
	2008	102	-	52	50	-	15	58
	Porast/upad (v %)	-8,1	-	2,0	-12,3	-	150,0	-18,3
PP LJUBLJANA ŠIŠKA	2007	419	-	172	247	-	14	240
	2008	347	1	97	249	1	16	126
	Porast/upad (v %)	-17,2	-	-43,6	0,8	-	14,3	-47,5
PP LJUBLJANA BEŽIGRAD	2007	629	2	188	439	5	18	262
	2008	525	5	127	393	5	22	149
	Porast/upad (v %)	-16,5	150,0	-32,4	-10,5	0	22,2	-43,1
PP LJUBLJANA CENTER	2007	294	-	126	168	-	14	154
	2008	282	-	99	183	-	12	127
	Porast/upad (v %)	-4,1	-	-21,4	8,9	-	-14,3	-17,5
PP LJUBLJANA MOSTE	2007	575	2	207	366	2	22	264
	2008	565	-	145	420	-	9	193
	Porast/upad (v %)	-1,7	-	-30,0	14,8	-	-59,1	-26,9
PP LJUBLJANA	2007	544	5	252	287	5	27	338
	2008	491	6	168	317	7	17	201

Območje		Prometne nesreče				Posledice		
		vse nesreče	nesreče s smrtnim izidom	nesreče s telesnimi poškod.	nesreče z mater. škodo	mrtvi	hudo telesno poškod.	lahko telesno poškod.
VIČ	Porast/upad (v %)	-9,7	20,0	-33,3	10,5	40,0	-37,0	-40,5
PP RIBNICA	2007	46	-	27	19	-	2	48
	2008	33	-	17	16	-	5	23
	Porast/upad (v %)	-28,3	-	-37,0	-15,8	-	150,0	-52,1
PP TRBOVLJE	2007	74	-	17	57	-	-	25
	2008	70	1	26	43	1	2	34
	Porast/upad (v %)	-5,4	-	52,9	-24,6	-	-	36,0
PP VRHNIKA	2007	155	4	43	108	4	5	63
	2008	117	-	28	89	-	5	37
	Porast/upad (v %)	-24,5	-	-34,9	-17,6	-	0	-41,3
SKUPAJ	2007	3.844	29	1.544	2.271	33	161	2.094
	2008	3.425	19	1.096	2.311	20	157	1.399
	Porast/upad (v %)	-10,9	-34,5	-29,0	1,8	-39,4	-2,5	-33,2

*Alkoholizirani povzročitelji prometnih nesreč in povprečna stopnja alkohola*

Nesreče	Št. vseh povzročiteljev		Št. alkoholiziranih povzročiteljev		Delež alkoholiziranih povzročiteljev (v %)		Povprečna stopnja alkohola (g/kg)	
	2007	2008	2007	2008	2007	2008	2007	2008
Smrtne	30	21	9	6	30,0	28,6	1,95	2,03
S telesno poškodbo	1.478	1.042	169	137	11,4	13,1	1,54	1,57
Z materialno škodo	1.910	1.941	195	187	10,2	9,6	1,59	1,50
Skupaj	3.418	3.004	373	330	10,9	11,0	1,58	1,54

*Posledice prometnih nesreč glede na vzrok*

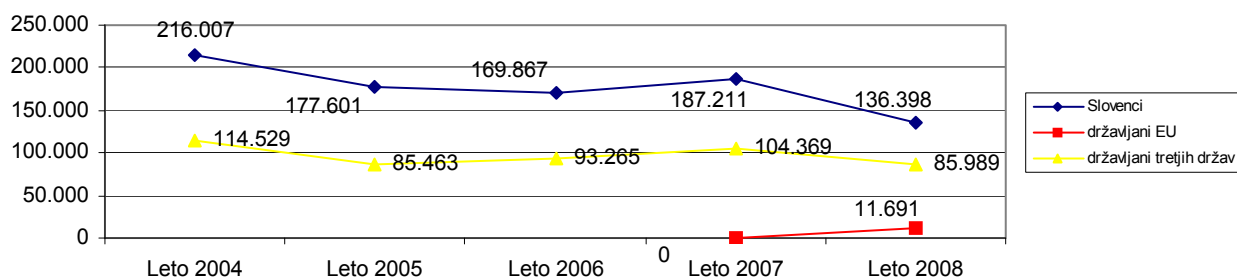
Vzrok	Mrtvi			Hudo telesno poškodovani			Lahko telesno poškodovani		
	2007	2008	Porast/upad (v %)	2007	2008	Porast/upad (v %)	2007	2008	Porast/upad (v %)
Neprilagljena hitrost	17	7	-58,8	64	66	3,1	637	458	-28,1
Neppravilna stran/smer	9	4	-55,6	30	20	-33,3	188	141	-25,0
Neupoštevanje prednosti	2	4	100,0	33	34	3,0	566	353	-37,6
Neppravilno prehitavanje	-	1	-	8	7	-12,5	57	35	-38,6
Neppravilni premiki z vozilom	2	1	-50,0	5	5	0	127	80	-37,0
Neustrezna varnostna razdalja	-	-	-	-	2	-	327	210	-35,8
Neppravilno ravnanje pešcev	2	1	-50,0	7	7	0	28	21	-25,0

## NADZOR DRŽAVNE MEJE IN IZVAJANJE PREDPISOV O TUJCIH

### Potniki po vrstah mejnih prehodov

Vrsta meje	2007	2008	Porast/upad (v %)
Kopenska	291.580	228.042	-21,8
Skupaj	291.580	228.042	-21,8

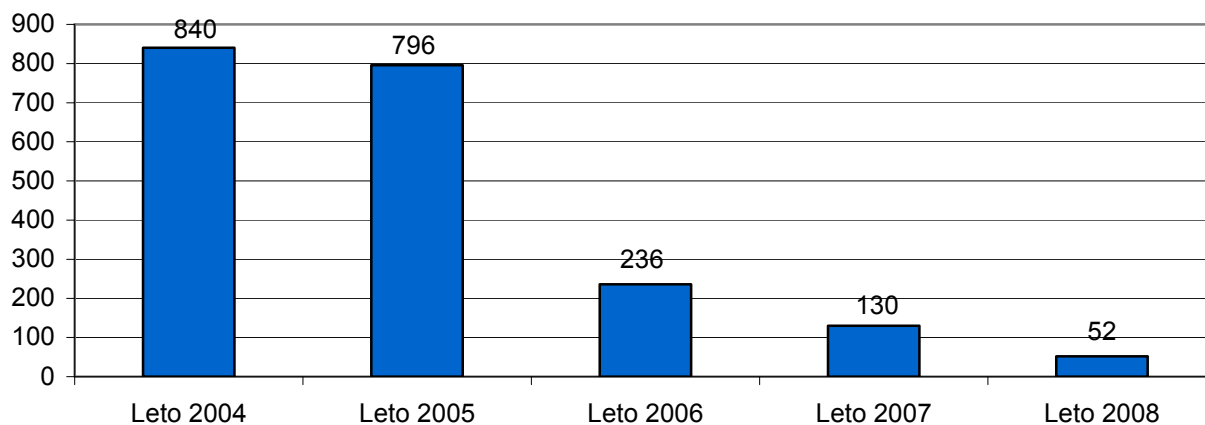
### Promet potnikov čez državno mejo



### Državljanstvo tujcev, zavrnjenih na mejnih prehodih

Državljanstvo	2007	2008
Hrvaška	19	7
Druge države	4	0
Skupaj	23	7

### Nedovoljeni prehodi čez državno mejo



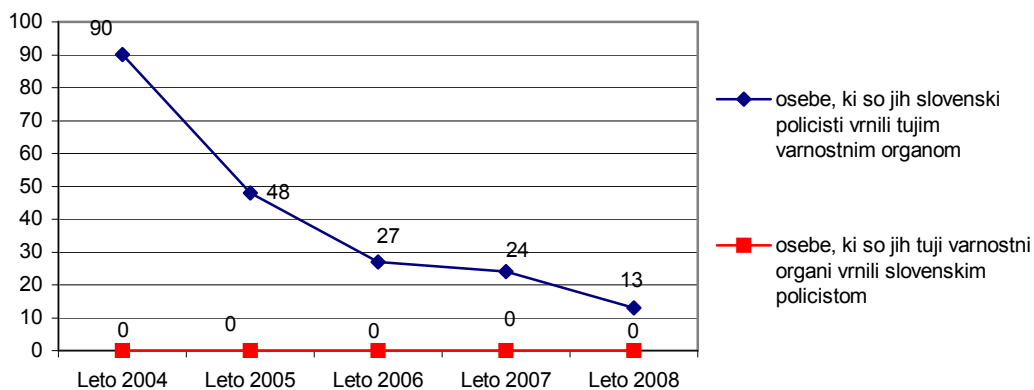
*Državljanstvo oseb, obravnavanih zaradi nedovoljenih prehodov čez državno mejo*

Državljanstvo	2007	2008
ČRNA GORA	-	1
ALBANIJA	8	4
BOSNA IN HERCEGOVINA	15	5
GANA	-	1
HRVAŠKA	3	1
KOSOVO	-	11
LIBERIJA	-	1
NIGERIJA	1	3
SRBIJA	44	13
TURČIJA	16	6
Druge države	43	6
<b>Skupaj</b>	<b>130</b>	<b>52</b>

*Državljanstvo oseb, obravnavanih zaradi nedovoljenega prebivanja*

Državljanstvo	2007	2008
ČRNA GORA	1	3
ALBANIJA	1	1
BOLGARIJA	-	3
BOSNA IN HERCEGOVINA	17	13
HRVAŠKA	3	4
KOSOVO	-	2
MAKEDONIJA	4	2
MOLDAVIJA, REPUBLIKA	-	1
RUSKA FEDERACIJA	-	1
SRBIJA	20	8
Druge države	23	17
<b>Skupaj</b>	<b>69</b>	<b>55</b>

*Osebe, vrnjene oziroma sprejete na podlagi mednarodnih sporazumov*



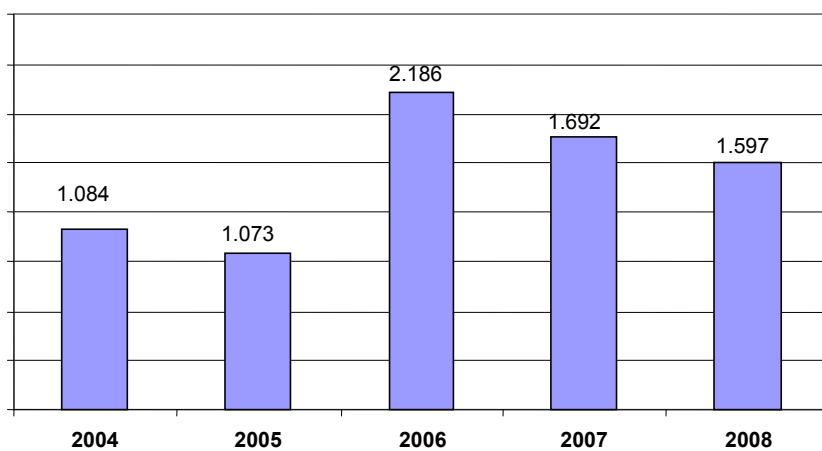


Osebe, vrnjene oziroma sprejete na podlagi mednarodnih sporazumov, glede na državno mejo

Država		Osebe, ki so jih tuji varnostni organi vrnili slovenskim policistom	Osebe, ki so jih slovenski policisti vrnili tujim varnostnim organom
Italija	2007	0	1
Avstrija	2007	0	0
	2008	0	8
	Porast/upad (v %)	0	0
Hrvaška	2007	0	14
	2008	0	4
	Porast/upad (v %)	0	-71,4
Madžarska	2007	0	9
	2008	0	1
	Porast/upad (v %)	0	-88,9
Skupaj	2007	0	24
	2008	0	13
	Porast/upad (v %)	0	-45,8

## V SKUPNOST USMERJENO POLICIJSKO DELO

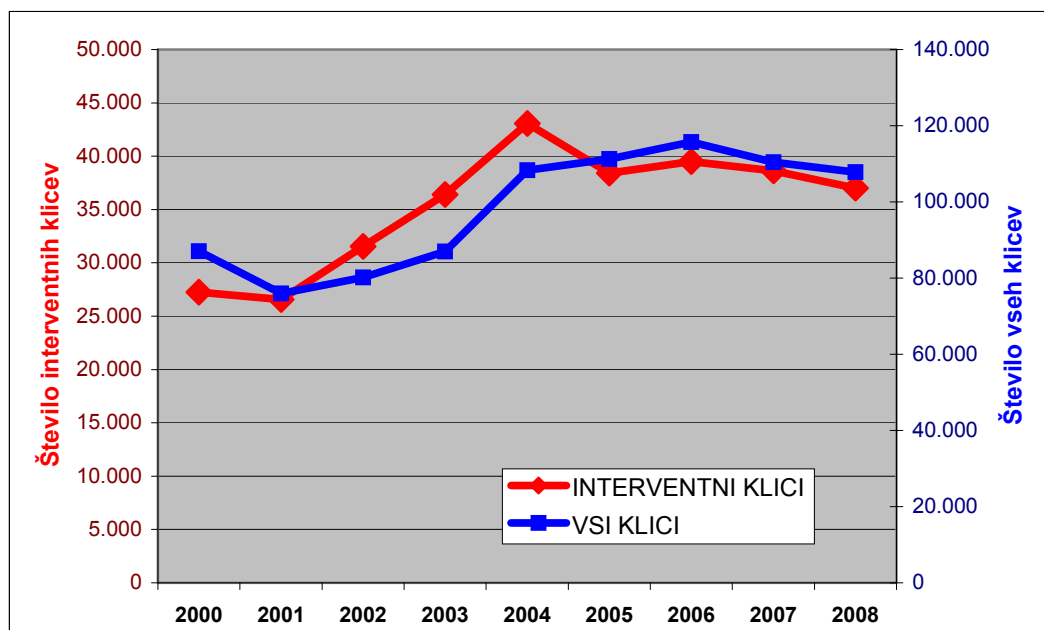
*Preventivne dejavnosti\**



\* Število zapisov o preventivnih dejavnostih (delo v posvetovalnih telesih in policijski pisarni, izobraževanje otrok in odraslih, preventivni projekti, predavanja itd.).

## OPERATIVNO-KOMUNIKACIJSKA DEJAVNOST

*Interventni klici na številko 113*



*Interventni klici na številko 113*

Enota	Vsi klici		Interventni klici	
	2007	2008	2007	2008
PU Ljubljana	110.439	107.804	38.619	37.001

*Povprečni reakcijski čas policijskih patrulj po policijskih postajah*

Enota	Vsi interventni klici (mm:ss)		Nujni interventni klici (mm:ss)	
	2007	2008	2007	2008
PP Ljubljana Bežigrad	26' 16"	25' 44"	11' 6"	12' 16"
PP Ljubljana Center	18' 38"	18' 7"	9' 14"	9' 1"
PP Ljubljana Šiška in	23' 41"	24' 30"	11' 9"	12' 1"
PO Medvode				
PP Ljubljana Moste	23' 48"	22' 4"	12' 43"	9' 55"
PP Ljubljana Vič	26' 50"	26' 4"	16' 44"	14' 26"
PP Domžale	24' 12"	23' 52"	14' 31"	15' 17"
PP Grosuplje	26' 36"	26' 56"	18' 16"	20' 13"
PP Kamnik	21' 46"	20' 25"	10' 58"	14' 10"
PP Kočevje	17' 42"	16' 15"	12' 56"	15' 43"
PP Litija	22' 24"	21' 45"	13' 18"	12' 42"
PP Ribnica	19' 15"	16' 8"	8' 40"	9' 5"
PP Trbovlje	20' 25"	21' 45"	13' 49"	16' 1"
PO Hrastnik in				
PO Zagorje ob Savi				
PP Vrhnika in	26' 1"	24' 55"	13' 12"	18' 33"
PO Logatec				
<b>Skupaj</b>	<b>23' 47"</b>	<b>23' 13"</b>	<b>12' 31"</b>	<b>12' 18"</b>

## FORENZIČNA IN KRIMINALISTIČNOTEHNIČNA DEJAVNOST

### *Zaprosila za preiskave*

Laboratorij	Št. zaprosil		Porast/upad (v %)
	2007	2008	
Fizikalni	32	64	100,0
Kemijski	14	12	-14,3
Biološki	-	-	-
Za dokumente in NAC/CNAC	7	7	0
Daktiloskopski	73	58	-20,5
<b>Skupaj</b>	<b>126</b>	<b>141</b>	<b>11,9</b>

*\* preiskav in strokovnih mnenj na področju bioloških preiskav se na PU Ljubljana ne izdeluje*

### *Najpogostejše preiskave sledi*

Vrsta sledi	Št. preiskav		Porast/upad (v %)
	2007	2008	
Obuvala	1.466	1.327	-9,5
Papilarne črte	1.758	1.065	-39,4
Prepovedane droge	815	852	4,5
Požari, eksplozije	53	55	3,8
Onesnaženje vode	6	18	200,0
Barve, laki	70	108	54,3
Sumljivi dokumenti	11	6	-45,4
Rokopis	3	1	-66,7
Denar	0	8	800,0
Strelno orožje	123	110	-10,6
Orodje	84	276	228,6
Žarnice, kolesa	7	13	85,7
Zemlja, steklo	81	205	153,1
Ključavnice	245	135	-44,9
Biološke sledi	627	857	36,7

## NADZORNA DEJAVNOST

### *Splošni, strokovni in ponovni nadzori PU nad delom policijskih enot*

Organizacijska enota	Št. nadzorov delavcev PU nad delom NOE PU		Št. nadzorov delavcev PU nad delom PP		
	Strokovni	Ponovni	Splošni	Strokovni	Ponovni
PP Ljubljana Bežigrad	0	0	0	0	0
PP Ljubljana Center	0	0	0	0	0
PP Ljubljana Moste	0	0	0	0	0
PP Ljubljana Šiška	0	0	0	3	0
PP Ljubljana Vič	0	0	0	1	0
PP Domžale	0	0	0	1	0
PP Grosuplje	0	0	0	0	0
PP Kamnik	0	0	0	0	0
PP Kočevje	0	0	0	1	0
PP Litija	0	0	0	0	0
PP Ribnica	0	0	1	0	0
PP Vrhnika	0	0	0	1	0
PP Trbovlje	0	0	1	0	1
PPP Ljubljana	0	0	0	1	0
PKP Ljubljana	0	0	0	0	0
PP VSP Ljubljana	0	0	0	0	0
PŽP Ljubljana	0	0	0	0	0
SKP PU	0	0	0	0	0
SUP PU	0	0	0	0	0
SOP PU	0	0	0	0	0
OKC PU	0	0	0	0	0
SD PU	0	0	0	0	0
<b>Skupaj</b>	<b>0</b>	<b>0</b>	<b>2</b>	<b>8</b>	<b>1</b>

### *Strokovni in ponovni nadzori nad delom policijskih enot po delovnih področjih*

## SPREMLJANJE IZVAJANJA POLICIJSKIH POOBLASTIL IN OGROŽANJA POLICISTOV

### *Osebe, katerih identiteto je ugotavljala policija*

Zakonska podlaga	2007	2008	Porast/upad (v %)
Zakon o policiji = Skupaj	12.672	24.790	95,6
Zakon o nadzoru državne meje	1.555	1.813	16,6

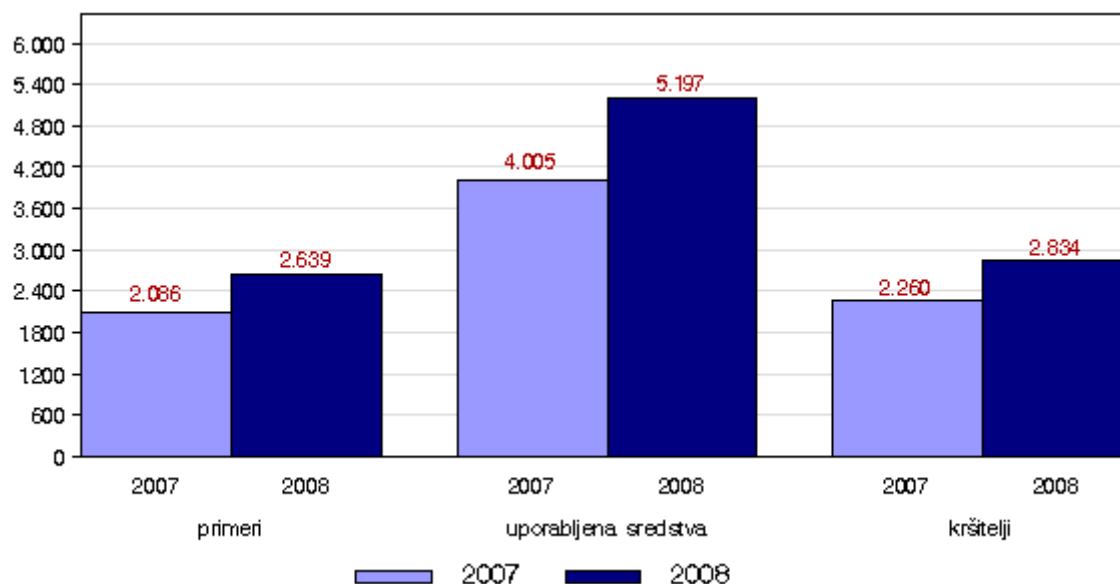
### *Osebe, privedene na sodišče*

	2007	2008	Porast/upad (v %)
Osumljenci kaznivih dejanj	6	2	-66,7
Storilci prekrškov	32	34	6,3
Skupaj	38	36	-5,3

### Pridržane osebe

Čas pridržanja	2007	2008	Porast/upad (v %)
do 24 ur (43/1ZPol)	16	10	-37,5
do 48 ur (43/2 ZPol)	-	3	-
do 12 ur (110/2 ZP-1)	11	4	-63,6
do 12 ur (109/2 ZP-1)	307	372	21,2
od 6 do 12 ur (ZVCP-1E)	-	526	-
do 6 ur (157/2 čl. ZKP)	162	164	1,2
do 48 ur (157/2 čl. ZKP)	249	279	12,0
Skupaj	745	1.358	82,3

### Uporaba prisilnih sredstev in opozorilnega strela



\* Kršitelji so osebe, zoper katere so bila uporabljena prisilna sredstva.

### Uporaba prisilnih sredstev in opozorilnega strela

Vrsta prisilnega sredstva	2007	2008	Porast/upad (v %)
Sredstva za vklepanje in vezanje	740	928	25,4
Plinski razpršilec	20	23	15,0
Fizična sila	602	790	31,2
Palica	8	33	312,5
Službeni pes	1	4	300,0
Sred. za prisilno ustavljanje prevoznih sredstev	1	2	100,0
Opozorilni strel	-	1	-
Skupaj	1.372	1.781	29,8

*Posledice uporabe prisilnih sredstev pri policistih in kršiteljih*

	Policisti			Kršitelji		
	2007	2008	Porast/upad (v %)	2007	2008	Porast/upad (v %)
Vidni zunanji znaki	14	6	-57,1	36	37	2,8
Lahka telesna poškodba	10	17	70,0	7	10	42,9
Posebno huda telesna poškodba	-	-	-	1	-	-
<b>Skupaj</b>	<b>24</b>	<b>23</b>	<b>-4,2</b>	<b>44</b>	<b>47</b>	<b>6,8</b>

\* Osebe, zoper katere so policisti uporabili prisilna sredstva.

\*\* Praska, odrgnina ali druga manjša površinska poškodba.

*Grožnje policistom*

Stopnja ogroženosti	Št. groženj	
	2007	2008
Majhna	4	3
Srednja	0	2
Velika	0	1
<b>Skupaj</b>	<b>4</b>	<b>6</b>

*Kazniva dejanja napadov na policiste*

	2007	2008	Porast/upad (v %)
Kazniva dejanja	26	22	-15,4
Napadeni policisti	41	31	-24,4

**REŠEVANJE PRITOŽB**

*Pritožbe zoper policiste*

	2007	2008	Porast/upad (v %)
Sprejete pritožbe	115	128	11,3
nerešene pritožbe****	44	55	25,0
Rešene pritožbe	71	73	2,8
Rešene pritožbe pri vodji org. enote	36	47	30,6
uspešno zaključen postopek	26	35	34,6
neuspešno zaključen postopek*	10	12	20,0
delež neuspešno zaključenih (v %)	27,8	25,5	-8,1
ravnanje, skladno s predpisi**	34	39	14,7
ravnanje, neskladno s predpisi	2	7	250,0
delež ravnanj, neskladnih s predpisi (v %)	5,6	15,2	173,9
ni ocene	-	1	-
Pritožbe, zavržene s sklepom (9. člen)	4	3	-25,0
Predčasno zaključen postopek (12. člen)	30	14	-53,3
Obravnavane pritožbe na seji senata	11	21	90,9
neuspešno zaključen postopek pri vodji org. enote	10	12	20,0
sum storitve kaznivega dejanja***	1	9	800,0
Utemeljene	0	0	0
Neutemeljene	11	20	81,8
delež utemeljenih (v %)	0,0	0,0	0
ni ocene	-	1	-

\* Pritožbe, za katere postopek pri vodji organizacijske enote ni bil uspešno zaključen, zato so bile poslani pristojni službi MNZ za obravnavo na seji senata.

\*\* Pritožbe, pri katerih je vodja organizacijske enote ocenil, da je bilo ravnanje policista skladno s predpisi.

\*\*\* Pritožbe, pri katerih obstajajo razlogi za sum storitve kaznivega dejanja, rešuje pristojna služba MNZ.

\*\*\*\*Pritožbe bodo rešene v drugem polletju 2008.

## NOTRANJE PREISKAVE

*Prijavljena in odkrita kazniva dejanja uradnih oseb policije, odstopljena v obravnavo specializiranemu oddelku v skupini državnih tožilcev za pregon organiziranega kriminala, in osumljene uradne osebe po enotah*

Enota	Št. prijavljenih in odkritih kaznivih dejanj		Porast/ upad (v %)	Št. osumljenih uradnih oseb		Porast/ upad (v %)
	2007*	2008		2007*	2008	
PU Ljubljana	-	28		-	31	

*\* Ker je specializirani oddelek v skupini državnih tožilcev za pregon organiziranega kriminala v okviru vrhovnega državnega tožilstva prevzel preiskovanje kaznivih dejanj s 1. 11. 2007, ni primerljivih podatkov za prejšnje leto.*

## KADROVSKE IN ORGANIZACIJSKE ZADEVE

*Sistemizirana in zasedena delovna mesta*

	Sistemizirana delovna mesta				Zasedena delovna mesta			
	Uniform. policisti	Neuniform. policisti	Delavci brez statusa policista	Skupaj	Uniform. policisti	Neuniform. policisti	Delavci brez statusa policista	Skupaj
2004	1.151	259	192	<b>1.602</b>	1.047	241	343	<b>1.631</b>
2005	1.244	264	192	<b>1.700</b>	1.119	233	229	<b>1.581</b>
2006	1.229	263	192	<b>1.684</b>	1.100	233	240	<b>1.575</b>
2007	1.222	265	191	<b>1.678</b>	1.084	240	208	<b>1.532</b>
2008	1.229	268	195	<b>1.692</b>	1.052	244	310	<b>1.606</b>

Sistemizirana in zasedena delovna mesta po enotah

	Sistemizirana delovna mesta				Zasedena delovna mesta			
	Uniform. policisti	Neuniform. policisti	Delavci brez statusa policista	Skupaj	Uniform. policisti	Neuniform. policisti	Delavci brez statusa policista	Skupaj
PP Ljubljana Bežigrad	86	0	9	95	70	0	26	96
PP Ljubljana Center	149	0	13	162	107	0	42	149
PP Ljubljana Moste	114	0	9	123	92	0	28	120
PP Ljubljana Šiška	82	0	9	91	66	0	22	88
PO Medvode	18	0	3	21	16	0	3	19
PP Ljubljana Vič	94	0	10	104	76	0	26	102
PP Domžale	57	0	6	63	50	0	10	60
PP Grosuplje	37	0	4	41	31	0	8	39
PP Kamnik	36	0	5	41	32	0	8	40
PP Kočevje	118	0	7	125	116	0	8	124
PP Litija	29	0	4	33	26	0	6	32
PP Ribnica	64	0	6	70	61	0	6	67
PP Trbovlje	32	0	5	37	27	0	12	39
PO Hrastrnik	17	0	2	19	16	0	2	18
PO Zagorje ob Savi	19	0	3	22	17	0	3	20
PP Vrhnika	27	0	4	31	25	0	7	32
PO Logatec	15	0	3	18	13	0	3	16
PPP Ljubljana	116	0	18	134	101	0	18	119
PP IU Ljubljana	31	0	4	35	29	0	3	32
PKP Ljubljana	21	0	2	23	17	0	2	19
PP VSP Ljubljana	20	0	1	21	20	0	1	21
SUP PU Ljubljana	21	0	1	22	19	0	1	20
OKC PU Ljubljana	25	48	3	76	24	43	3	70
SKP PU Ljubljana	0	190	18	208	0	176	18	194
SOP PU Ljubljana	0	12	40	52	0	10	38	48
SD PU Ljubljana	0	16	5	21	0	14	5	19
Vodstvo PU Ljubljana	1	2	1	4	1	1	1	3
<b>Skupaj</b>	<b>1.229</b>	<b>268</b>	<b>195</b>	<b>1.692</b>	<b>1.052</b>	<b>244</b>	<b>310</b>	<b>1.606</b>

FINANČNO-MATERIALNE ZADEVE

Poraba sredstev proračuna policije po namenu (v EUR)

Namen	Sprejeti proračun	Interni finančni načrt	Veljavni proračun	Poraba	Struktura porabe (v %)	Delež porabe na VP (v %)
Plače						
Redni materialni stroški	2.815.700	2.815.700	2.815.700	1.760.111	90,1	62,5
Mejni prehodi na ZM	30.300	30.300	37.800	19.751	1,0	52,3
Posebna sred. za nadzor prometa	137.120	137.120	137.120	85.105	4,4	62,1
Posebna sred. za izv. krim. dej.	132.410	132.410	132.410	89.305	4,5	67,4
Investicije						
<b>Skupaj</b>	<b>3.115.530</b>	<b>3.115.530</b>	<b>3.123.030</b>	<b>1.954.272</b>	<b>100</b>	<b>62,5</b>



## ODNOSI Z JAVNOSTMI

### Delo na področju odnosov z javnostmi

	2007	2008	Porast/upad (v %)
Št. tiskovnih konferenc, kratkih sestankov (brifingi) in fototerminov	31	33	6,4
Št. sporočil, obvestil in informacij za javnost - tiskovni	128	116	-9,4
Št. sporočil, obvestil in informacij za javnost - OKC	255	316	23,9
Št. pisnih in ustnih odgovorov na vprašanja novinarjev	404	393	-2,7
Št. pisnih in ustnih odgovorov na vprašanja državljanov	149	167	12,1
Št. demantijev na prispevke v medijih	9	8	-11,1