



REPUBLIKA SLOVENIJA

**MINISTRSTVO ZA NOTRANJE ZADEVE
POLICIJA**

POLICIJSKA UPRAVA LJUBLJANA

Prešernova cesta 18, p.p. 647, 1001 LJUBLJANA

Telefon: 01 361 02 00, Telefaks: 01 232 79 88

E-pošta: pulj@policija.si; <http://www.policija.si>

Številka: 0101-24/2009/8 (3E1-04)

Datum: 7. 8. 2009

**POROČILO O DELU
POLICIJSKE UPRAVE LJUBLJANA
ZA PRVO POLLETJE 2009**

VSEBINA

1	ZNAČILNOSTI DELA V I. POLLETJU 2009	3
2	DELO PO POSAMEZNIH DELOVNIH PODROČJIH	4
2.1	TEMELJNE DEJAVNOSTI	4
2.1.1	Preprečevanje, odkrivanje in preiskovanje kriminalitete	4
2.1.2	Vzdrževanje javnega reda in zagotavljanje splošne varnosti ljudi in premoženja	5
2.1.3	Zagotavljanje varnosti cestnega prometa	6
2.1.4	Nadzor državne meje in izvajanje predpisov o tujcih	7
2.1.5	Varovanje določenih oseb in objektov	8
2.2	DRUGE DEJAVNOSTI.....	8
2.2.1	V skupnost usmerjeno policijsko delo	8
2.2.2	Operativno-komunikacijska dejavnost	8
2.2.3	Forenzična in kriminalističnotehnična dejavnost	9
2.2.4	Analitska dejavnost.....	9
2.2.5	Nadzorna dejavnost.....	9
2.2.6	Spremljanje izvajanja policijskih pooblastil in ogrožanja policistov.....	9
2.2.7	Reševanje pritožb.....	10
2.2.8	Notranje preiskave.....	10
2.2.9	Informacijska in telekomunikacijska dejavnost.....	10
2.2.10	Kadrovske in organizacijske zadeve	11
2.2.11	Izobraževanje, izpopolnjevanje in usposabljanje.....	11
2.2.12	Finančno-materialne zadeve	11
2.2.13	Mednarodno sodelovanje	11
2.2.14	Odnosi z javnostmi	12
2.2.15	Dejavnost specializiranih policijskih enot.....	12

PRILOGA: STATISTIČNI PODATKI

1 ZNAČILNOSTI DELA V I. POLLETJU 2009

Delo Policijske uprave Ljubljana (v nadaljevanju PU oz. PU Ljubljana) v I. polletju 2009 je temeljilo na izvajanju nalog za doseg ciljev, načrtovanih v letnem načrtu dela. S strokovnim in profesionalnim delom so policisti vsem, ki bivajo ali se drugače zadržujejo na območju PU, uspeli zagotoviti visoko stopnjo varnosti s poudarkom na varovanju človekovih pravic in svoboščin, s čimer bodo ob kvalitetnem in zavzetem izvajanju nalog nadaljevali tudi v prihodnje.

Število kaznivih dejanj je bilo, v prvi polovici leta 2009, v primerjavi z enakim obdobjem v lanskem letu, manjše, povečalo pa se je število preiskanih kaznivih dejanj. Medtem, ko se je število kaznivih dejanj na področju splošne in gospodarske kriminalitete zmanjšalo, se je na področju organizirane kriminalitete povečalo.

Na področju vzdrževanja javnega reda in miru in zagotavljanja splošne varnosti ljudi in premoženja se je okrepilo sodelovanje policistov s pristojnimi nadzornimi institucijami, posebej pri obravnavanju kršitev povezanih z nasiljem v družini, zagotavljanju varnostnih standardov v gostinskih lokalih ter pri delu usmerjenem v lokalne skupnosti s poudarkom na lokalnih skupnostih z večletnim prebivalstvom. Ukrepi policije pri varovanju javnih zbiranj so bili prilagojeni varnostnim situacijam in zagotavljanju varnosti v skladu s pristojnostmi policije.

Stanje prometne varnosti je bilo, v primerjavi z enakim obdobjem lani, nekoliko slabše. Pri izvajanju nadzora prometa je bil dan poudarek na kvaliteti dela. Nadzor se je izvajal na delih cest, kjer je bila zaznana večja problematika. Promet je bil nadzorovan tudi na odsekih cest, kjer je prihajalo do gostitev prometa, bodisi zaradi del na cesti ali drugih vzrokov.

Število potnikov in vozil pri prestopu državne meje se je nekoliko zmanjšalo. Povečalo se je število ugotovljenih kršitev tujcev, ki so prestopali notranje meje brez ustreznih dovoljenj in vstopnih vizumov.

PU je zagotavljala smotrno in namensko porabo finančnih sredstev ter pridobila nov sodoben objekt mejni prehod Petrina.

2 DELO PO POSAMEZNIH DELOVNIH PODROČJIH

2.1 TEMELJNE DEJAVNOSTI

2.1.1 Preprečevanje, odkrivanje in preiskovanje kriminalitete

Število obravnavanih kaznivih dejanj se je v prvem polletju 2009, v primerjavi z enakim obdobjem prejšnjega leta, zmanjšalo za 4,2 %. Od 21.793 (22.744)¹ obravnavanih kaznivih dejanj je bilo preiskanih 45,7 % (41,5 %) kaznivih dejanj ali 4,2 % več kot v enakem obdobju prejšnjega leta.

Na področju splošne kriminalitete je bilo obravnavanih 19.023 (19.706) kaznivih dejanj oz. 3,5 % manj kaznivih dejanj, preiskanih pa je bilo 7.254 (6.448) kaznivih dejanj. Obravnavanih je bilo 1.739 (572) kaznivih dejanj zoper zakonsko zvezo, družino in otroke oz. kar 204,0 % več kot v enakem obdobju prejšnjega leta, kar je posledica večje angažiranosti policistov pri lastni zaznavi in preiskovanju tovrstnih kaznivih dejanj, izpopolnjenemu znanju s tega področja ter boljše ozaveščenosti celotne družbe.

Policisti EU Ljubljana so obravnavali 327 (329) kaznivih dejanj zoper življenje in telo, od katerih je bilo preiskanih 283 (267) kaznivih dejanj. Obravnavanih je bilo 254 (249) kaznivih dejanj povzročitve lahke telesne poškodbe. Obravnavanih je bilo skupaj 7 (10) kaznivih dejanj uboja in 2 (1) kaznivi dejanji umora, od tega je bilo 5 (9) kaznivih dejanj poskusov uboja in 1 (0) kaznivo dejanje poskusa umora. Vsa kazniva dejanja so bila preiskana. Med motivi in vzroki za kazniva dejanja uboja in umora, ter poskusov le-teh prevladuje družinsko nasilje, maščevanje, oziroma psihična stanja storilcev brez pravega motiva.

Kaznivih dejanj zoper spolno nedotakljivost je bilo 86 (59) ali 45,8 % več kot v enakem obdobju prejšnjega leta. Med njimi je bilo 35 (20) kaznivih dejanj spolnega napada na osebo mlajšo od petnajst let, 17 (24) kaznivih dejanj spolnega nasilja in 17 (8) kaznivih dejanj posilstva.

Obravnavanih je bilo 14.564 (16.634) kaznivih dejanj zoper premoženje oz. 12,4 % manj, preiskanih pa je bilo 23,1 % (23,9) % kaznivih dejanj, med katerimi je bilo največ preiskanih kaznivih dejanj tatvin, in sicer 1.067 (1.230) ter 853 (905) kaznivih dejanj klasičnih goljufij. V primerjavi z enakim obdobjem prejšnjega leta, se je za 17,0 % zmanjšalo število tatvin in za 13,3 % število vlomov, vendar pa se je za 47,1 % povečalo število ropov in za 7,5 % število kaznivih dejanj tatvin motornih vozil.

Obravnavana so bila 504 (784) kazniva dejanja, katerih storitve so bili osumljeni mladoletniki. Med vsemi ovadenimi osebami je bilo 10,9 % (11,6 %) mladoletnih osumljencev. Med žrtvami oz. oškodovanci obravnavanih kaznivih dejanj je bilo 583 (552) otrok in mladoletnikov ali 5,6 % manj kot v enakem obdobju prejšnjega leta.

Policisti PU Ljubljana so obravnavali dve kriminalni združbi, ki sta izvršili kaznivo dejanje roba v zlatarni in draguljarni. Oba roba sta bila preiskana, osumljenci pa so bili s kazensko ovadbo privedeni preiskovalnemu sodniku.

Obravnavanih je bilo 2.770 (3.038) kaznivih dejanj s področja gospodarske kriminalitete ali 8,8 % manj kaznivih dejanj kot v enakem obdobju prejšnjega leta. Med obravnavanimi kaznivimi dejanji je prevladovalo 1.113 (374) kaznivih dejanj poneverbe ali neupravičene

¹ Številke v oklepaju so podatki za prvo polletje 2008.

uporabe tujega premoženja. Sledijo kazniva dejanja, ki pa so glede na enako obdobje prejšnjega leta v upadu, in sicer 535 (652) kaznivih dejanj poslovne goljufije, 511 (1.069) kaznivih dejanj izdaje nekritega čeka in zloraba bančne ali kreditne kartice ter 147 (301) kaznivih dejanj goljufije. Obravnavanih je bilo 14 (3) kaznivih dejanj pranja denarja.

Povzročena škoda z vsemi kaznivimi dejanji s področja gospodarske kriminalitete je znašala 97,5 (10,7) milijona evrov ali 811,2 % več kot v enakem obdobju prejšnjega leta. Največ škode, 71,1 (2,7) milijona evrov, je bilo povzročene s kaznivimi dejanji davčnih zatajitev, 14,1 (4,1) milijona evrov s kaznivimi dejanji zlorabe položaja ali zaupanja pri gospodarski dejavnosti in 5,5 (2,3) milijona evrov s kaznivimi dejanji poslovne goljufije. Na področju kaznivih dejanj pranja denarja je bilo 2,5 (0,1) milijona evrov škode. Tudi pri drugih kaznivih dejanjih gospodarske kriminalitete je bilo škode, kljub upadu števila obravnavanih primerov, za 1,5 (0,7) milijona evrov ali za 117,0 % več.

Policisti PU Ljubljana so obravnavali 61 (53) kaznivih dejanj organizirane kriminalitete ter večje število kriminalnih združb, tudi mednarodnih.

Obravnavane so bile 3 skupine oseb, ki so se ukvarjale s preprodajo prepovedanih drog ter prepovedano trgovino z orožjem. V zvezi s tem sta bili podani dve kazenski ovadbi zoper 10 osumljencev za 32 kaznivih dejanj organizirane kriminalitete. Prav tako je bila obravnavana organizirana kriminalna združba državljanov in državljanek, ki se je ukvarjala s kaznivimi dejanji zlorabe prostitucije. Odkritih je bilo 7 kaznivih dejanj zlorabe prostitucije pri čemer je bila podana kazenska ovadba zoper 2 slovenska državljanca. Zaradi objektivnih razlogov vsi podatki o kaznivih dejanjih prepovedanega prehajanja meje ali ozemlja države še niso prikazani v statističnih tabelah, zaradi česar je število kaznivih dejanj, v primerjavi z enakim obdobjem prejšnjega leta, zmanjšano na 4 (18) kazniva dejanja.

S področja računalniške kriminalitete je bilo obravnavanih 10 (260) kaznivih dejanj ali 96,2 % manj kot v enakem obdobju prejšnjega leta. Pretežni delež padca števila tovrstnih kaznivih dejanj predstavljajo kazniva dejanja napadov na informacijski sistem, in sicer 9 (252), saj je bilo v primerjavi z enakim obdobjem prejšnjega leta obravnavanih več kaznivih dejanj, ki jih je izvršil specialni povratnik. Obravnavano je bilo tudi 1 (2) kaznivo dejanje vdora v poslovni informacijski sistem.

S področja korupcijskih kaznivih dejanj je bilo preiskanih 17 (1) kaznivih dejanj. Od vseh navedenih zaključenih zadev je bilo preiskanih tudi 7 (5) kaznivih dejanj, ki so glede na razvrstitvene kriterije uvrščena med sekundarna korupcijska kazniva dejanja.

V primerjavi z enakim obdobjem prejšnjega leta je bilo obravnavanih 22,2 % več kaznivih dejanj s področja zlorabe prepovedanih drog. Obravnavanih je bilo 31 (23) kaznivih dejanj nedovoljene proizvodnje in prometa orožja ali eksploziva ter 380 (389) kaznivih dejanj ponarejanja denarja. Obravnavanih je bilo 11 oseb, ki so izvršile posamične unovčitve ponarejenega denarja, pri čemer so unovčitelji najpogosteje unovčevali ponarejene bankovce v apoenski vrednosti 20 in 100 evrov.

V prvem polletju 2009 ni bilo obravnavanega kaznivega dejanja (1) terorizma. Obravnavanih je bilo 93 (96) kaznivih dejanj izsiljevanj in 612 (597) kaznivih dejanj ogrožanja varnosti.

2.1.2 Vzdrževanje javnega reda in zagotavljanje splošne varnosti ljudi in premoženja

Obravnavanih je bilo 7.869 (8.013) kršitev predpisov o javnem redu ali 1,8 % manj kot v enakem obdobju prejšnjega leta. Kršitev Zakona o varstvu javnega reda in miru je bilo 4.900 (4.886) ali 0,3 % več, kršitev drugih predpisov pa 2.969 (3.127) ali 5,1 % manj. Med kršitvami drugih predpisov je bilo največ kršitev Zakona o tujcih, Zakona o osebnih izkaznicah, Zakona o proizvodnji in prometu s prepovedanimi drogami, Zakona o prijavi prebivališča, Zakona o omejevanju porabe alkohola, Zakona o zaščiti živali in Zakona o javnih zbiranjih.

Na podlagi Zakona o policiji in v skladu s Pravilnikom o prepovedi približevanja določenemu kraju oziroma osebi, je bilo izrečenih 78 (38) ukrepov prepovedi približevanja.

Obravnanih je bilo 49 (44) kršitev Zakona o orožju. Zaradi suma, da posamezniki ne izpolnjujejo pogojev za posest orožja, je bilo pristojnim upravnim enotam poslanih 11 (2) pobud za uvedbo upravnega postopka za odvzem orožja, največkrat v zvezi s pištolami in lovskim orožjem.

Policisti so sodelovali pri varovanju 25 (28) javnih shodov. Pri nedovoljenih protestnih shodih in drugih oblikah protestov (pri napovedih cestnih zapor) so udeležence opozarjali na njihovo protipravno ravnanje in možnosti policijskega ukrepanja. Policisti so naloge varovanja opravljali tudi na 359 (870) javnih prireditvah.

Policisti so v skladu z Zakonom o zasebnem varovanju in usmeritvami PU Ljubljana s tega področja dela opravljali nadzor nad izvajanjem Zakona o zasebnem varovanju. PU Ljubljana je opravila skupno 667 (625) nadzorov subjektov za zasebno varovanje in pri tem nadzirala 1.451 (1.138) varnostnikov. V 64 (51) primerih je bila ocenjevana upravičenost uporabe fizične sile varnostnikov. Pri tem je bilo ugotovljeno, da so varnostniki v 63 (48) primerih uporabili fizično silo upravičeno in v 3 (3) primerih neupravičeno, zato je bil zoper enega varnostnika izdan plačilni nalog, podana pa sta bila tudi 2 (3) predloga za odvzem licence. Pri obravnavi upravičenih uporab fizične sile s strani varnostnikov so enote zoper udeležene osebe podale 25 (15) kazenskih ovadb, v 37 (27) primerih pa je šlo za storitev prekrška. Subjekti za zasebno varovanje so poročali še o 313 (287) ukrepih zadržanja do prihoda policije, 238 (314) ukrepih prepovedi vstopa na določeno območje in 3 (11) uporabah lisic. Ugotovljenih je bilo skupno 15 (18) kršitev Zakona o zasebnem varovanju, ki so v pristojnosti policije.

V 63 (55) primerih so policisti nudili pomoč državnim organom, gospodarskim družbam in zavodom ter drugim organizacijam in posameznikom z javnimi pooblastili, kadar so se jim državljani pri opravljanju nalog iz njihove pristojnosti fizično upirali ali kadar je bilo pričakovati njihovo upiranje.

2.1.3 Zagotavljanje varnosti cestnega prometa

Stanje prometne varnosti se je v primerjavi z enakim obdobjem prejšnjega leta nekoliko poslabšalo. Vzrok prometnih nesreč IV. kategorije je v prvi vrsti vožnja z neprilagojeno hitrostjo, sledi izsiljevanje prednosti ter nepravilna stran in smer vožnje. Povečalo se je število obravnavanih prometnih nesreč s smrtnim izidom, zmanjšalo pa število prometnih nesreč s telesnimi poškodbami in število prometnih nesreč z materialno škodo. Povečalo se je število potnikov, ki so umrli v prometnih nesrečah.

Policisti so obravnavali 71.704 (70.013) ali 2,4 % več kršitev Zakona o varnosti cestnega prometa. V primerjavi z enakim obdobjem prejšnjega leta so policisti odredili več preizkusov z alkotestom, več je bilo odrejenih strokovnih pregledov zaradi alkohola, manj je bilo odrejenih strokovnih pregledov zaradi prepovedanih drog.

Policisti so obravnavali 2.993 (3.426) prometnih nesreč, v katerih je umrlo 23 (20) oseb, hudo telesno poškodovanih je bilo 148 (157), lahko telesno poškodovanih pa 1.361 (1.339) udeležencev. Izvedenih je bilo 24 (30) poostrenih nadzorov na področjih, ki izstopajo kot pglavitni vzroki za povzročitev prometnih nesreč oziroma njihovih posledic.

Izvedene so bile naslednje preventivno - represivne akcije: Varnostni pas – pripni svoje življenje, Hitrost – počasneje je varneje, Pešci, Alkohol ubija – največkrat nedolžne, Policijska izkušnja kot nasvet in Stop! Prednost ima življenje.

Policisti so izvajali meritve hitrosti v predorih na avtomobilski cesti Ljubljana-Celje, v sodelovanju s PU Celje, ter na avtomobilski cesti Ljubljana-Kranj.

Pri prevozu nevarnega blaga ni bilo ugotovljenih večjih nepravilnosti, prav tako ni bilo obravnavanih prometnih nesreč z udeležbo vozil, ki prevažajo nevarno blago. Opravljenih je bilo 19 (4) pregledov vozil, ki so prevažala nevarno blago, za katere je bil izpolnjen zapisnik o pregledu vozila, pri tem je bila ugotovljena 1 (1) kršitev. Opravljenih je bilo 16 (18) spremstev izrednih prevozov.

Pri kontroli tehnične brezhibnosti vozil so policisti odredili 42 (19) izrednih tehničnih pregledov. Zaradi različnih tehničnih pomanjkljivosti oziroma zaradi uničenja vozil v prometnih nesrečah ali pa zaradi poteka veljavnosti registracije, so policisti odvzeli 284 (216) registrskih tablic. Policisti so večkratnim kršiteljem začasno odvzeli 28 (27) koles z motorjem oz. motornih koles ter 58 (91) ostalih motornih vozil (osebni avto, tovorno vozilo,...).

PU Ljubljana je sodelovala pri varovanju 15 (16) večjih javnih prireditev na cesti, pri katerih so policisti urejali promet ali izvedli mobilne zapore. Na podlagi izdelanih načrtov in izdanih dovoljenj je bilo organizirano zavarovanje vseh večjih prireditev, med drugim tudi kolesarske dirke Po Sloveniji 2009, Maraton Franja in 53. Pohod.

Sodelovanje z Ministrstvom za promet oz. s Prometnim inšpektoratom, z DDC svetovanje inženiring d.o.o. in z Direkcijo Republike Slovenije za ceste je potekalo v okviru dela v komisijah za ogled cest in dajanja pisnih predlogov za izboljšanje prometne infrastrukture, kateri so bili v veliki meri tudi upoštevani. PU Ljubljana je sodelovala z vsemi občinami, še posebej intenzivno pa z Mestno občino Ljubljana.

2.1.4 Nadzor državne meje in izvajanje predpisov o tujcih

Državno mejo je na mejnih prehodih prestopilo 215.747 (228.047) potnikov, kar je 5,4 % manj glede na preteklo obdobje. Državno mejo je prečkalo 118.632 (129.446) motornih vozil, kar predstavlja 8,4 % manj vozil kot v enakem obdobju prejšnjega leta.

Na področju nedovoljenih migracij in bivanja tujcev je bilo izrečenih 1.044 (1.133) ukrepov, kar je 7,9 % manj kot v enakem obdobju prejšnjega leta. Po določilih Zakona o tujcih je bilo ugotovljenih 706 (751) kršitev ali 6,0 % manj kot v enakem obdobju prejšnjega leta. Po določilih Zakona o nadzoru državne meje je bilo ugotovljenih 48 (15) kršitev. Od tega je bilo sankcioniranih 6 (1) kršiteljev, za 42 (14) prekrškov pa je bilo izrečeno opozorilo, predvsem zaradi neveljavnih in neustreznih dokumentov za prestop državne meje na mejnih prehodih. Po določilih Zakona o prijavi prebivališča je bilo ugotovljenih 290 (367) ali 21,0 % manj kršitev kot v enakem obdobju prejšnjega leta.

Zaključenih je bilo 11 (13) upravnih postopkov na prošnje tujcev za dovolitev zadrževanja v Republiki Sloveniji na podlagi 52. člena Zakona o tujcih, ki predpisuje dovolitev zadrževanja na ozemlju Republike Slovenije. Prav tako so bili zaključeni 3 (1) upravni postopki na podlagi določil 19. člena Zakona o nadzoru državne meje, za ustanovitev začasnih mejnih prehodov.

Na mejnih prehodih je bilo zavrženih 20 (7) oseb, ki niso izpolnjevale zakonskih pogojev za vstop v državo. Policisti na mejnih prehodih niso obravnavali zlorab listin.

Pri varovanju državne meje so bile uporabljene vse oblike policijskega dela. Pri delu so sodelovale tudi Policijska postaja vodnikov službenih psov Ljubljana in Postaja konjeniške policije Ljubljana ter Letalska policijska enota.

Policisti so tudi v notranjosti države uspešno odkrivali tujce, ki so nedovoljeno prestopili državno mejo. V razgovorih s tujci je bilo ugotovljeno, da so nameravali po nedovoljenem prehodu državne meje s Hrvaško ali Madžarsko najpogosteje potovati v smeri Italije.

Skupno število prijatih oseb, ki so nedovoljeno prestopile državno mejo, se je zmanjšalo. Policijske enote so obravnavale 30 (53) ali 43,4 % manj nedovoljenih prehodov na zunanji meji. Med obravnavanimi kršitelji je bilo največ državljanov Kosova, Srbije, Turčije in Bosne in Hercegovine. Največ ugotovljenih nedovoljenih prehodov čez državno mejo je bilo ugotovljenih na državni meji z Republiko Hrvaško.

Policijske enote so na podlagi mednarodnih sporazumov o vračanju oseb tujim varnostnim organom vrnile 22 (14) ali 57,1 % več tujcev, v primerjavi z enakim obdobjem prejšnjega leta. Z ozemlja RS je bilo odstranjenih 76 (39) tujcev na podlagi 50. in 93. člena Zakona o tujcih, delež odstranjenih tujcev pa se je povečal za 94,8 %.

Varovanje zunanje meje evropske unije se je opravljalo na enak način kot doslej, s to razliko, da so mejne prometne povezave na meji z Republiko Hrvaško zaprte z zapornicami in fizičnimi ovirami. Za izravnavo ukrepov nedovoljenih migracij v notranjosti je uspešno delovala Policijska postaja za izravnalne ukrepe Ljubljana.

2.1.5 Varovanje določenih oseb in objektov

Na območju PU Ljubljana se nahaja večina varovanih oseb, objektov in okolišev. Policijske enote so z opazovalno službo, patroljno službo in delom v policijskih okoliših, kjer so posamezne določene varovane osebe in objekti, zagotavljale izvajanje predpisanih in načrtovanih aktivnosti policije pri zagotavljanju varnosti. Pri varovanju oseb ni bilo dogodkov, ki bi vplivali na njihovo varnost. V 8 (21) primerih so policisti izvajali naloge varovanja pri slovesni predaji akreditivnih pisem predstavnikov tujih držav predsedniku Republike Slovenije.

2.2 DRUGE DEJAVNOSTI

2.2.1 V skupnost usmerjeno policijsko delo

PU Ljubljana je načrtovala več preventivnih aktivnosti. Skupaj z Mestno občino Ljubljana sta bila izvedena odmevna projekta Dovolj imam pokanja in Varno s kolesom v prometu. S preventivnimi vsebinami in prikazom dela policistov je policija sodelovala na Taborniškem festivalu v Tivoliju, na prireditvi BTC-jada.

Predstavniki PU Ljubljana so sodelovali na 56 sejah posvetovalnih teles, od tega na 34 sejah svetov za preventivo in varnost v cestnem prometu.

2.2.2 Operativno-komunikacijska dejavnost

PU Ljubljana je na interventno telefonsko številko 113 sprejela 103.222 (107.439) klicev državljanov. Med temi klici je bilo 38.253 (37.001) interventnih klicev, ki so zahtevali prihod policije na kraj dogodka. Interventni klici so predstavljali 37,1 % (34,3 %) vseh klicev na telefonsko številko 113.

Na podlagi interventnih klicev je bilo na kraj interventnega dogodka napoteni 40.150 (35.268) policijskih patrolj. Povprečni reakcijski čas policijskih patrolj (čas od klica na telefonsko številko 113 do prihoda policistov na kraj interventnega dogodka) je bil za vse interventne dogodke 23 minut in 24 sekund (23 minut in 13 sekund), za nujne interventne dogodke pa 12 minut in 9 sekund (12 minut in 18 sekund).

2.2.3 Forenzična in kriminalističnotehnična dejavnost

Opravljenih je bilo 5.116 (6.045) ogledov krajev kaznivih dejanj in dogodkov. Identificiranih je bilo 248 (219) osumljencev.

Predlaganih je bilo 54 (56) poligrafskih preiskav v zvezi z različnimi kaznivimi dejanji. Od povabljenih jih je 7 (5) po uvodnem razgovoru odklonilo poligrafsko testiranje. V 8 (20) primerih je bilo poligrafsko testiranje pozitivno.

Pri preiskavi kaznivih dejanj je bil s 35 (-) osebami opravljen razgovor in na podlagi njihovega opisa in izjav izdelana računalniško sestavljena slika.

Opravljenih je bilo 149 (126) zasegov podatkov v digitalni obliki, pri katerih je bila skupna kapaciteta 19,9 (14.131) GB. Povprečna velikost nosilca je znašala 171,62 (131) GB. Na račun večje količine podatkov se je obseg forenzičnega dela, v primerjavi z enakim obdobjem prejšnjega leta, povečal za 31,0 %. Zasegi digitalnih podatkov in nadaljnje forenzične obdelave so se opravljale za različne vrste kaznivih dejanj, pri čemer izstopajo kazniva dejanja zlorabe položaja ali pravic in kazniva dejanja prikazovanje, izdelava, posest in posredovanje pornografskega gradiva.

2.2.4 Analitska dejavnost

Izdelanih je bilo 38 (28) analitičnih poročil za posamezna hujša kazniva dejanja s področja klasične, organizirane in gospodarske kriminalitete in več shem povezav ter shem krajevnih gostitev posameznih kaznivih dejanj.

2.2.5 Nadzorna dejavnost

Skladno s Pravili za izvajanje nadzora v policiji je bilo opravljenih 12 (20) nadzorov nad delom delavcev in 13 (11) nadzorov nad delom policijskih enot. Nadzorov nad delom notranjih organizacijskih enot PU Ljubljana v tem obdobju ni bilo opravljenih. Enote so delale skladno s predpisi in usmeritvami. Ugotovljene so bile določene pomanjkljivosti in nepravilnosti, katere pa na operativno delo enot niso vplivale.

2.2.6 Spremljanje izvajanja policijskih pooblastil in ogrožanja policistov

Policisti so v letu 2009 zaradi kaznivih dejanj, preprečitve nadaljevanja prekrškov ali drugih razlogov pridržali 2.360 (1.358) oseb oz. 66,4 % več oseb, kot v enakem obdobju prejšnjega leta. Uporabili so 1.668 (1.781) prisilnih sredstev ali 6,3 % manj. Zoper kršitelje so večinoma uporabili najmilejši prisilni sredstva – sredstva za vklepanje in vezanje ter fizično silo, kar pomeni, da sta bili pri uporabi policijskih pooblastil spoštovani načeli postopnosti in sorazmernosti.

Različne službe so obravnavale 36 (22) kaznivih dejanj preprečitve uradnega dejanja uradni osebi in napada na uradno osebo, ko ta opravlja naloge varnosti. Nekoliko se je zmanjšalo število evidentiranih groženj policistom in ocenjena stopnja njihove ogroženosti.

2.2.7 Reševanje pritožb

V prvem polletju 2009 je bilo zoper postopke policistov vloženih 119 (128) pritožb ali 7,0 % manj kot v enakem obdobju prejšnjega leta, rešenih pa je bilo 78, kar je za 5 več kot v enakem obdobju prejšnjega leta. 38 (47) pritožb je bilo obravnavanih v pomiritvenih postopkih pri vodji organizacijske enote, od katerih je bilo uspešno zaključenih 25 (35). Za 37 (39) pritožb je bilo ocenjeno, da je policist ravnal v skladu s predpisi, za 1 (7) pa, da ravnanje policista ni bilo skladno s predpisi. Zaradi nepopolne ali nerazumljive pritožbe je bilo zavrženih 7 (3) pritožb, za 26 (14) pritožb je bil postopek predčasno zaključen. Na sejah senata za pritožbe Ministrstva za notranje zadeve je bilo obravnavanih 20 (21) pritožb, od tega sta bili 2 (0) utemeljeni. Več kot polovica rešenih pritožbenih razlogov se je nanašala na delo policistov s področja cestnega prometa. Sledijo pritožbeni razlogi s področja javnega reda in miru, s področja kriminalitete in drugi razlogi.

Najpogostejši pritožbeni razlogi zaradi uporabe pooblastil so se nanašali na izdajo plačilnega naloga, zbiranje obvestil, prijetje, preizkuse alkoholiziranosti, ogled krajev prometnih nesreč in obravnave drugega dogodka.

2.2.8 Notranje preiskave²

Skladno z Zakonom o kazenskem postopku in Zakonom o državnem tožilstvu, je bilo 12 kaznivih dejanj, katerih storitve so bile osumljene uradne osebe zaposlene v Policiji, odstopljenih v reševanje Specializiranemu oddelku Skupine državnih tožilcev za pregon organiziranega kriminala pri Vrhovnem državnem tožilstvu Republike Slovenije. Najpogosteje so se pojavljali sumi storitve kaznivega dejanja zlorabe uradnega položaja ali uradnih pravic, goljufije, ogrožanja varnosti, nevestnega dela v službi, nasilništva, itd. Storitve kaznivih dejanj je bilo osumljenih 9 različnih znanih uradnih oseb zaposlenih v Policiji. Poleg tega je bilo 13 prijav kaznivih dejanj, odstopljenih Specializiranemu oddelku po III. odstavku 147. člena Zakona o kazenskem postopku, saj niso obstajali razlogi za sum, da je uradna oseba Policije storila kaznivo dejanje. Na Višje državno tožilstvo RS je bila odstopljena tudi dokumentacija za 4 prometne nesreče, ki so jih povzročile uradne osebe zaposlene v Policiji.

Zaradi suma storitve kaznivih dejanj disciplinski postopki niso bili uvedeni, temveč je bilo skladno z Zakonom o delovnih razmerjih trem policistom izdano opozorilo pred redno odpovedjo pogodbe o zaposlitvi. Med postopkom izredne odpovedi pogodbe o zaposlitvi, je en policist sam odpovedal delovno razmerje.

2.2.9 Informacijska in telekomunikacijska dejavnost

Več policijskih enotah je prešlo na optično povezavo. Dodeljenih je bilo 9 novih merilnikov hitrosti in 6 alkotestov po policijskih enotah, zaradi iztrošenosti starih.

Na Mednarodni mejni prehod Petrina je bila premeščena telekomunikacijska in informacijska oprema iz starega v nov objekt.

Za potrebe poslovanja Policijske pisarne Ivančna Gorica je bila v sodelovanju z občino Ivančna Gorica, vzpostavljena brezžična povezava.

² Zaradi različne metodologije zajema statističnih podatkov iz evidenc Policije, primerljivi podatki za enako obdobje prejšnjega leta niso prikazani.

2.2.10 Kadrovske in organizacijske zadeve

V PU Ljubljana je bilo na dan 30. 6. 2009 sistemiziranih 1.933 (1.692) delovnih mest, od tega je bilo zasedenih 1.580 (1.606) delovnih mest oz. 81,7 % (94,9 %).

Novih zaposlitev je bilo 82 (127). V začetku januarja je bilo sklenjeno delovno razmerje s 60 kandidati za policiste, ki se bodo do junija 2010 izpopolnjevali za poklic policist. Na novo se je zaposlilo še 22 uslužbencev, in sicer eden na delovnem mestu policista na policijski postaji, eden na delovnem mestu kriminalističnega inšpektorja specialista v Sektorju kriminalistične policije PU Ljubljana ter 20 na strokovno-tehničnih delovnih mestih.

Delovno razmerje je prenehalo 25 (35) uslužbencem. Vzroki za prenehanje so bile odpovedi 20 (29) uslužbencev, 2 uslužbenca sta umrla v prometni nesreči, 3 kandidati za policiste pa niso uspešno opravili izpopolnjevanja po programu za poklic policista. Nobenemu (2) delavcu ni prenehalo delovno razmerje zaradi kršitve pogodbenih obveznosti.

Kadrovske potrebe so se reševale tudi s pogodbenimi delavci. Sklenjenih je bilo 9 (4) podjemnih pogodb, in sicer ena za opravljanje nalog delovnega mesta višjega kriminalista v SKP PU Ljubljana in 8 za administrativna in tehnična opravila.

2.2.11 Izobraževanje, izpopolnjevanje in usposabljanje

V Šoli za policiste se je v prvem polletju izpopolnjevalo za poklic policist 169 kandidatov za policiste, in sicer 109 kandidatov, ki so sklenili delovno razmerje junija 2008 in 60 kandidatov, ki so sklenili delovno razmerje januarja 2009. V Višji policijski šoli se je iz dela izobraževalo 11 (11) uradnikov-policistov.

PU Ljubljana je organizirala 11 (19) različnih usposabljanj, katerih se je udeležilo 1.442 (948) policistov. Na usposabljanja, izpopolnjevanja in posvete, ki so jih organizirale zunanje institucije, je bilo napotenih 16 (61) policistov. PU Ljubljana je na usposabljanja, ki jih je organizirala PA GPU ali druge NOE GPU napotila 386 (410) policistov.

2.2.12 Finančno-materialne zadeve

Policijski upravi Ljubljana so bile z internim finančnim načrtom Policije za leto 2009 dodeljene pravice porabe finančnih sredstev v skupni vrednosti 3.429.850 evrov.

PU Ljubljana je pridobila nov sodobnejši objekt Mednarodni mejni prehod Petrina.

PU Ljubljana je bilo dodeljenih 15 (26) vozil, odpisanih pa prav tako 15 (12) vozil. Na dan 30. 6. 2009 ima PU Ljubljana v uporabi 339 (353) vozil, katerih povprečna starost je 5,3 (5) leta.

2.2.13 Mednarodno sodelovanje

V okviru dvostranskega sodelovanja je bilo organizirano srečanje s predstavniki Policijske uprave Primorsko-Goranske iz Republike Hrvaške, na katerem so bile obravnavane aktualne teme s področja varovanja državne meje in preprečevanja nedovoljenih migracij ter izvajanja sporazuma o sprejemu oseb na skupni državni meji.

Predstavnika PU Ljubljana sta se udeležila mednarodne konference predstavnikov policij glavnih mest Evrope, ki je potekala v Bukarešti.

Predstavnik PU Ljubljana se je na Slovaškem udeležil seminarja CEPOL (European Police College) na temo trgovanja z orožjem.

Opravljen je bil delovni obisk v Parizu pri Centralnih službah francoske policije za boj proti ilegalnemu trgovanju z drogami, za boj proti kriminaliteti povezani z novimi komunikacijskimi tehnologijami in za boj proti trgovanju z ljudmi

V okviru slovensko francoskega policijskega sodelovanja je bil predstavnik PU Ljubljana na delovnem obisku v Parizu v Uradu za boj proti ilegalnim migracijam in nezakonitemu zaposlovanju tujcev.

2.2.14 Odnosi z javnostmi

Sodelovanje z novinarji je potekalo preko novinarskih konferenc, dnevnih informacij o dogodkih v pisni obliki, elektronske pošte ter preko ustnih in pisnih odgovorov na vprašanja. Preko telefona in elektronske pošte je PU odgovarjala na vprašanja državljanov ter jim pri tem svetovala oz. jih usmerjala pri iskanju odgovorov na njihova vprašanja. Komandirji policijskih postaj so v skladu z Usmeritvami policije za delo na področju odnosov z javnostmi koordinirali delo z mediji na lokalnem nivoju.

Izvedenih je bilo 29 (33) novinarskih konferenc, medijem so bile posredovane 104 (97) dnevne informacije za kroniko ter druga posamezna obvestila za javnost. Novinarjem je bilo odgovorjeno na 502 (393) zaprosila z različnih delovnih področij. Največ zaprosil je bilo s področja kriminalitete 247 (171), sledi 129 (100) zaprosil s področja prometne varnosti in 126 (122) zaprosil s področja operativnega dela oz. javnega reda in miru. Število zaprosil novinarjev se je, v primerjavi z enakim obdobjem prejšnjega leta, povečalo za 27,7 %, število vprašanj državljanov pa je manj za 8,4 %. OKC PU je medijem posredoval 233 (316) obvestil.

Tiskovna predstavnik oz. delavci notranjih organizacijskih enot PU so v zvezi s posameznimi dogodki podali 26 (22) izjav televizijskim hišam in 38 (53) izjav radijskim postajam.

2.2.15 Dejavnost specializiranih policijskih enot

Posebna policijska enota PU Ljubljana je bila vključena v varovanje športnih in drugih prireditvev, ki so bile označene za dogodke visokega tveganja. Enota je bila sklicana zaradi zagotavljanja javnega reda na javnih in športnih prireditvah (hokej, košarka, nogomet), poostrenih nadzorih, prijetjih nevarnih oseb, storilcev kaznivih dejanj in iskanju predmetov, ki izvirajo iz kaznivih dejanj ter za izvajanje hišnih preiskav in zaključnih realizacij ter reševanju ljudi v visokogorju. Za izvajanje različnih nalog policije je bila Posebna policijska enota PU Ljubljana aktivirana skupno 17-krat (27-krat).

Vodniki službenih psov so opravili skupno 469 (420) intervencij in v 187 (222) primerih nudili pomoč drugim enotam pri intervenciji. Sodelovali so pri 30 (33) iskalnih akcijah. Opravili so varovanje na 23 (64) javnih zbiranjih, v 135 (149) primerih so sodelovali pri iskanju storilcev kaznivih dejanj na terenu. Pri teh ukrepih pa so izvedli 17 (26) prijetij osumljencev kaznivih dejanj. Službeni pes kot prisilno sredstvo ni bil uporabljen (4-krat).

Vodniki službenih psov s službenimi psi za specialistično uporabo (droge) so 20-krat (17-krat) opravljali nadzor na državni meji. 88-krat (88-krat) so opravili preiskovanje vozil in 35-krat (38-krat) hišne preiskave. Vodniki službenih psov s službenimi psi za specialistično uporabo (eksploziv) so opravili 6 (41) pregledov objektov in 25 (39) pregledov vozil.

Delovanje policistov konjenikov je bilo usmerjeno v varovanje množičnih shodov in športnih prireditev, v izvajanje nalog na varnostno obremenjenih območjih, na območjih z več etničnimi skupnostmi in k sodelovanju pri izvajanju preventivnih aktivnosti. Redno delo je potekalo v obliki patroljnega dela.

Policisti konjeniki so sodelovali pri različnih preventivnih aktivnostih na območju celotne države. Enota je med drugim sodelovala pri varovanju 33 (78) zavarovanj javnih zbiranj in 18 (2) iskalnih akcijah.

Mag. Stanislav VREČAR
DIREKTOR POLICIJSKE UPRAVE
VIŠJI POLICIJSKI SVETNIK

PRILOGA: STATISTIČNI PODATKI

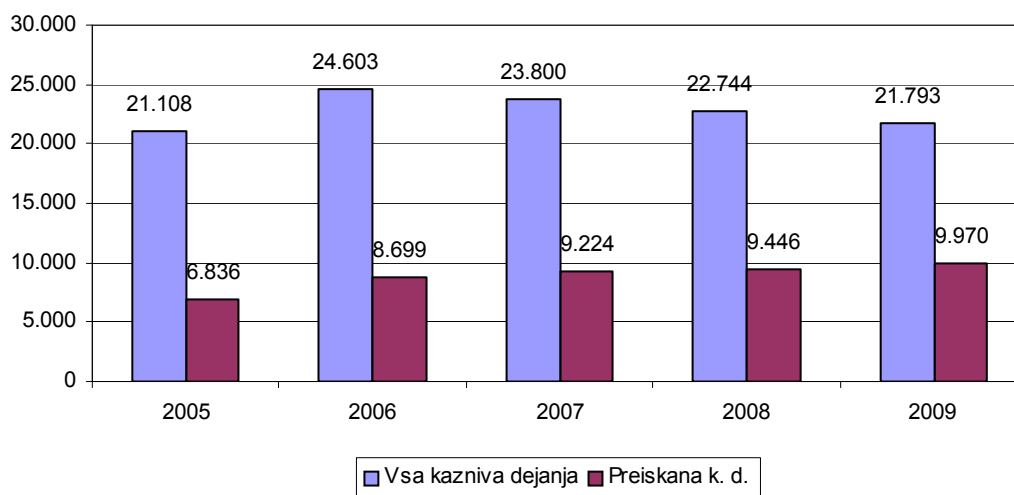
PREPREČEVANJE, ODKRIVANJE IN PREISKOVANJE KRIMINALITETE

*Kazniva dejanja, za katera je policija vložila kazensko ovadbo
ali poročilo v dopolnitev kazenske ovadbe**

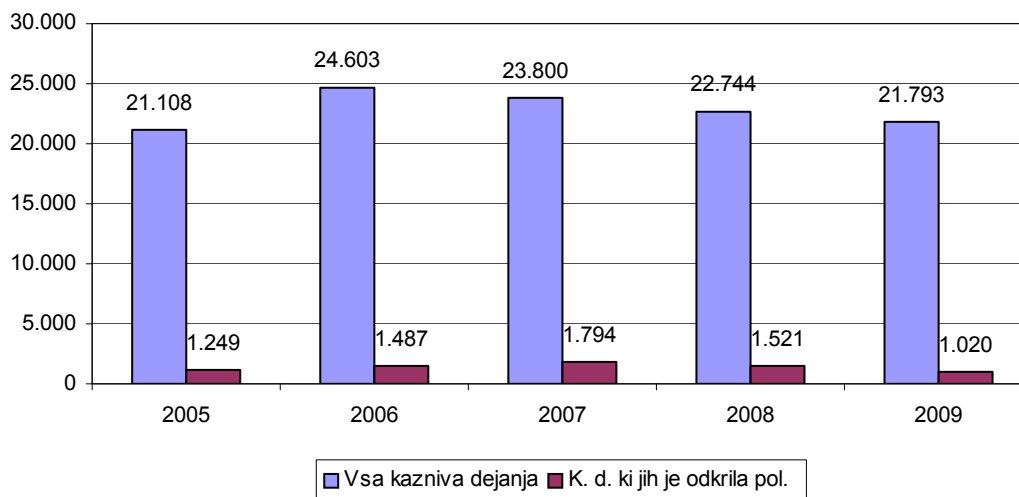
	2005	2006	2007	2008	2009
Št. kaznivih dejanj	21.108	24.603	23.800	22.744	21.793
Št. preiskanih kaznivih dejanj	6.836	8.699	9.224	9.446	9.970
Delež preiskanih kaznivih dejanj (v %)	32,4	35,4	38,8	41,5	45,7
Št. kaznivih dejanj, ki jih je odkrila policija	1.249	1.487	1.794	1.521	1.020
Delež kaznivih dejanj, ki jih je odkrila policija (v %)	5,9	6,0	7,5	6,7	4,7

*Podatki so iz evidence ovadenih oseb in kaznivih dejanj. V številu ni zajetih kaznivih dejanj, katerih posledica je bila prometna nesreča.

Preiskana kazniva dejanja



Kazniva dejanja, ki jih je odkrila policija



Kazniva dejanja po enotah

Enota	Št. kaznivih dejanj		Porast/upad (v %)	Št. preiskanih kaznivih dejanj		Delež preiskanih kaznivih dejanj (v %)		Št. kaznivih dejanj, ki jih je odkrila policija		Delež kaznivih dejanj, ki jih je odkrila policija (v %)	
	2008	2009		2008	2009	2008	2009	2008	2009	2008	2009
PP za izravnalne ukrepe Ljubljana	-	1	...	-	-	...	0,0	-	-
PP Domžale	1.376	1.405	2,1	586	635	42,6	45,2	55	61	4,0	4,3
PP Grosuplje	828	1.081	30,6	290	575	35,0	53,2	106	113	12,8	10,5
PP Hrastnik	91	107	17,6	31	69	34,1	64,5	5	5	5,5	4,7
PP Kamnik	636	772	21,4	315	367	49,5	47,5	6	16	0,9	2,1
PP Kočevje	470	280	-40,4	215	131	45,7	46,8	34	17	7,2	6,1
PP Litija	156	210	34,6	81	124	51,9	59,0	25	17	16,0	8,1
PP Ljubljana Šiška	2.589	2.387	-7,8	804	825	31,1	34,6	55	64	2,1	2,7
PP Ljubljana Bežigrad	2.475	2.826	14,2	1.026	1.242	41,5	43,9	62	104	2,5	3,7
PP Ljubljana Center	4.563	2.988	-34,5	1.934	1.122	42,4	37,6	147	139	3,2	4,7
PP Ljubljana Moste	3.760	4.164	10,7	1.538	1.918	40,9	46,1	89	75	2,4	1,8
PP Ljubljana Vič	3.654	2.959	-19,0	1.279	1.275	35,0	43,1	168	47	4,6	1,6
PP Logatec	2	242	...	2	117	100,0	48,3	-	9	0,0	3,7
PP Medvode	220	417	89,5	72	181	32,7	43,4	43	18	19,5	4,3
PP Ribnica	90	107	18,9	54	67	60,0	62,6	7	8	7,8	7,5
PP Trbovlje	288	350	21,5	153	252	53,1	72,0	61	55	21,2	15,7
PP Vrhnika	801	634	-20,8	447	354	55,8	55,8	257	22	32,1	3,5
PP Zagorje ob Savi	127	243	91,3	50	152	39,4	62,6	1	23	0,8	9,5
Sektor kriminalistične policije	618	619	0,2	569	563	92,1	91,0	400	227	64,7	36,7
Služba direktorja	-	1	...	-	1	...	100,0	-	-	...	0,0
Skupaj	22.744	21.793	-4,2	9.446	9.970	41,5	45,7	1.521	1.020	6,7	4,7

Struktura ovadenih oseb

	2008		2009		Porast/upad (v %)
	št. oseb	delež (v %)	št. oseb	delež (v %)	
Spol – skupaj	3.006	100,0	3.384	100,0	12,6
moški	2.473	82,3	2.789	82,4	12,8
ženski	533	17,7	595	17,6	11,6
Starost – skupaj	3.006	100,0	3.384	100,0	12,6
14 do 17 let	348	11,6	368	10,9	5,7
18 do 20 let	350	11,6	325	9,6	-7,1
21 do 30 let	875	29,1	975	28,8	11,4
31 do 40 let	593	19,7	738	21,8	24,5
41 do 50 let	477	15,9	538	15,9	12,8
51 let in več	360	12,0	437	12,9	21,4
neznano	3	0,1	3	0,1	...
Državljanstvo – skupaj	3.006	100,0	3.384	100,0	12,6
Bosna in Hercegovina	85	2,8	103	3,0	21,2
Hrvaška	22	0,7	23	0,7	...
Makedonija	19	0,6	34	1,0	78,9
Slovenija	2.741	91,2	3.078	91,0	12,3
Srbija	25	0,8	27	0,8	8,0
druge države	114	3,8	119	3,5	4,4
Pravne osebe	58	100,0	66	100,0	13,8

Vrste kriminalitete

Vrsta kriminalitete	2005	2006	2007	2008	2009
Celotna	21.108	24.603	23.800	22.744	21.793
splošna	19.321	22.002	21.368	19.706	19.023
gospodarska	1.787	2.601	2.432	3.038	2.770
Organizirana	38	27	35	53	61
Mladoletniška	463	548	589	784	504

Kazniva dejanja zoper življenje in telo

Kaznivo dejanje	Št. kaznivih dejanj		Porast/ upad (v %)	Št. preiskanih kaznivih dejanj		Delež preiskanih kaznivih dejanj (v %)	
	2008	2009		2008	2009	2008	2009
Uboj	10	7	...	10	7	100,0	100,0
dokončan	1	2	...	1	2	100,0	100,0
poskus	9	5	...	9	5	100,0	100,0
Umor	1	2	...	1	2	100,0	100,0
dokončan	1	1	...	1	1	100,0	100,0
poskus	-	1	...	-	1	...	100,0
Posebno huda telesna poškodba	1	2	...	1	2	100,0	100,0
Huda telesna poškodba	22	25	...	16	19	72,7	76,0
Lahka telesna poškodba	249	254	2,0	194	216	77,9	85,0
Druga kazniva dejanja	46	37	-19,6	45	37	97,8	100,0
Skupaj	329	327	-0,6	267	283	81,2	86,5

Kazniva dejanja zoper spolno nedotakljivost

Kaznivo dejanje	Št. kaznivih dejanj		Porast/ upad (v %)	Št. preiskanih kaznivih dejanj		Delež preiskanih kaznivih dejanj (v %)	
	2008	2009		2008	2009	2008	2009
Posilstvo	8	17	...	7	14	87,5	82,4
dokončano	8	16	...	7	13	87,5	81,3
poskus	-	1	...	-	1	...	100,0
Spolno nasilje	24	17	...	21	14	87,5	82,4
Kršitev spolne nedotakljivosti z zlorabo položaja	-	1	...	-	1	...	100,0
Spolni napad na osebo, mlajšo od 15 let	20	35	75,0	19	31	95,0	88,6
Prikazovanje, izdelava, posest in posredovanje pornografskega gradiva	5	4	...	4	4	80,0	100,0
Druga kazniva dejanja	2	12	...	2	12	100,0	100,0
Skupaj	59	86	45,8	53	76	89,8	88,4

*Kazniva dejanja zoper premoženje**

Vrsta kaznivega dejanja	Št. kaznivih dejanj		Porast/ upad (v %)	Št. preiskanih kaznivih dejanj		Delež preiskanih kaznivih dejanj (v %)	
	2008	2009		2008	2009	2008	2009
Poškodovanje tuje stvari	1.432	1.398	-2,4	168	236	11,7	16,9
Tatvina - skupaj**	13.459	11.329	-15,8	2.345	1.608	17,4	14,2
vlom	4.719	3.981	-15,6	1.063	504	22,5	12,7
drzna tatvina	154	118	-23,4	31	25	20,1	21,2
tatvina motornega vozila	199	214	7,5	22	4	11,1	1,9
druge tatvine	8.387	7.016	-16,3	1.229	1.075	14,7	15,3
Rop	101	150	48,5	38	49	37,6	32,7
Roparska tatvina	32	46	43,8	19	22	59,4	47,8
Zatajitev	328	319	-2,7	221	206	67,4	64,6
Klasična goljufija	952	897	-5,8	905	853	95,1	95,1
Požig	4	8	...	3	3	75,0	37,5
Druge kazniva dejanja	326	417	27,9	283	383	86,8	91,8
Skupaj	16.634	14.564	-12,4	3.982	3.360	23,9	23,1

* Kazniva dejanja zoper premoženje, brez istovrstnih kaznivih dejanj gospodarske kriminalitete.

** Kazniva dejanja po 204. in 205. čl. Kazenskega zakonika.

Mladoletniška kriminaliteta

Kaznivo dejanje	Št. kaznivih dejanj	
	2008	2009
Uboj	1	2
Lahka telesna poškodba	23	25
Huda telesna poškodba	1	2
Posilstvo	-	1
Spolno nasilje	1	3
Spolni napad na osebo, mlajšo od 15 let	9	5
Nepravilna proizvodnja in promet s prepovedanimi drogami, nedovoljenimi snovmi v športu in predhodnimi sestavinami za izdelavo prepovedanih drog	5	15
Omogočanje uživanja prepovedanih drog ali nedovoljenih snovi v športu	2	-
Tatvina	192	126
Velika tatvina	79	51
Rop	19	20
Goljufija	21	35
Izsiljevanje	23	11
Druge kazniva dejanja	408	208
Skupaj	784	504

Gospodarska kriminaliteta

Kaznivo dejanje	Št. kaznivih dejanj		Porast/ upad (v %)	Škoda (v 1.000 EUR)		Porast/ upad (v %)
	2008	2009		2008	2009	
Goljufija	301	147	-51,2	264,8	1.357,7	412,8
Oderuštvo	64	-	...	55,5	-	...
Lažni stečaj	1	1	...	0,0	164,8	...
Uporaba ponarejene bančne, kreditne ali druge kartice	-	2	...	-	5,0	...
Poslovna goljufija	652	535	-17,9	2.386,9	5.517,4	131,1
Ponareditev ali uničenje poslovnih listin	86	118	37,2	-	1,0	...
Zloraba položaja ali zaupanja pri gospodarski dejavnosti	35	119	240,0	4.142,1	14.089,6	240,2
Poneverba in neupravičena uporaba tujega premoženja	374	1.113	197,6	229,7	1.139,3	396,0
Pranje denarja	3	14	...	65,5	2.571,1	...
Izdaja nekritega čeka in zloraba bančne ali kreditne kartice	1.069	511	-52,2	109,7	39,1	-64,3
Davčna zatajitev	96	80	-16,7	2.739,6	71.108,2	...
Druga kazniva dejanja	357	130	-63,6	709,7	1.540,4	117,0
Skupaj	3.038	2.770	-8,8	10.703,5	97.533,5	811,2

Organizirana kriminaliteta

Kaznivo dejanje	Št. kaznivih dejanj	
	2008	2009
Prepovedano prehajanje meje ali ozemlja države	6	1
Ponarejanje denarja	1	1
Nedovoljena proizvodnja in promet orožja ali eksplozivov	-	8
Zloraba prostitucije	-	7
Neupravičena proizvodnja in promet s prepovedanimi drogami, nedovoljenimi snovmi v športu in predhodnimi sestavinami za izdelavo prepovedanih drog	-	22
Omogočanje uživanja prepovedanih drog ali nedovoljenih snovi v športu	-	-
Tatvina	-	3
Velika tatvina	33	9
Rop	2	-
Goljufija	-	1
Izsiljevanje	-	-
Druga kazniva dejanja	11	9
Skupaj	53	61

Druge oblike kriminalitete

Vrsta kaznivih dejanj		Št. kaznivih dejanj		Porast/ upad (v %)	Št. ovadenih osumljencev		Porast/ upad (v %)
		2008	2009		2008	2009	
Računalniška kriminaliteta	zloraba osebnih podatkov na internetu	-	-	...	-	-	...
	kršitev materialnih avtorskih pravic na internetu	4	-	...	3	-	...
	napad na informacijski sistem	252	9	-96,4	245	4	-98,4
	vdor v poslovni informacijski sistem	2	1	-50,0	-	-	...
	izdelovanje in pridobivanje orožja in pripomočkov, namenjenih za vdor ali napad na informacijski sistem	2	-	...	2	-	...
Skupaj		260	10	-96,2	250	4	-98,4
Zloraba prepovedanih drog	neupravičena proizvodnja in promet s prepovedanimi drogami, nedovoljenimi snovmi v športu in predhodnimi sestavinami za izdelavo prepovedanih drog	164	197	20,1	167	232	38,9
	omogočanje uživanja prepovedanih drog ali nedovoljenih snovi v športu	16	23	...	14	19	...
	Skupaj	180	220	22,2	181	251	38,7
Nedovoljena proizvodnja in promet orožja ali eksplozivov		23	31	34,8	25	36	44,0
Prepovedano prehajanje meje ali ozemlja države		18	4	-77,8	14	2	-85,7
Ponarejanje denarja		389	380	-2,3	14	21	50,0
Zloraba prostitucije in trgovina z ljudmi	zloraba prostitucije	-	10	...	-	13	...
	spravljanje v suženjsko razmerje	1	-	...	1	-	...
	trgovina z ljudmi	-	6	...	-	6	...
	Skupaj	1	16	...	1	19	...
Korupcijska kazniva dejanja	kršitev proste odločitve volivcev	-	-	...	-	-	...
	nedovoljeno sprejemanje daril	-	2	...	-	2	...
	nedovoljeno dajanje daril	-	1	...	-	1	...
	jemanje podkupnine	-	9	...	-	9	...
	dajanje podkupnine	1	5	...	1	4	...
	sprejemanje koristi za nezakonito posredovanje	-	-	...	-	-	...
	dajanje daril za nezakonito posredovanje	-	-	...	-	-	...
Skupaj	1	17	...	1	16	...	
Tihotapstvo		-	-	-	-	-	-
Druge oblike ogrožanja varnosti	izsiljevanje	96	93	-3,1	99	115	16,2
	ogrožanje varnosti	597	612	2,5	576	603	4,7
	povzročitev splošne nevarnosti	48	50	4,2	24	34	41,7
	ugrabitve	6	-	...	17	-	...
	protipravni odvzem prostosti	18	16	-11,1	22	21	...
	Skupaj	765	771	0,8	738	773	4,7

Zasežene prepovedane droge

Vrsta prepovedane droge	Merska enota	2008	2009
Amfetamin	(g)	27,6	20,3
	(ml)	-	-
	(tbl)	-	76,0
Benzodiazepini	(g)	10,0	32,4
	(ml)	-	-
	(tbl)	-	344,0
Ekstazi	(g)	0,4	-
	(tbl)	-	-
Heroin	(g)	116,0	4.515,3
	(ml)	4,1	2,5
Kokain	(g)	71,9	400,6
	(ml)	-	0,8
Konoplja - rastlina	(g)	-	-
	(kos)	1.120,5	3.248,9
Konoplja - rastlina (marihuana)	(g)	9.274,8	6.035,9
Konoplja - smola (hašiš)	(g)	5,9	449,0
Metamfetamin	(g)	-	-
	(tbl)	11,0	-
Metadon	(g)	-	-
	(ml)	515,0	221,0
	(tbl)	-	12,0

Preiskovalna dejanja in drugi ukrepi pri preiskovanju kaznivih dejanj

	2008	2009	Porast/upad (v %)
Št. ogledov kraja kaznivega dejanja	6.045	5.116	-15,4
Št. hišnih preiskav	156	246	57,7
Št. osebnih preiskav	23	17	-26,1
Št. zasegov predmetov	1.699	1.814	6,8
Št. policijskih zaslišanj	65	101	55,4
Št. prikritih preiskovalnih ukrepov	-	-	-
Št. oseb, zoper katere so bili odrejeni prikriti preiskovalni ukrepi	-	-	-

*Porast števila prikritih preiskovalnih ukrepov in oseb, zoper katere so bili odrejeni, je posledica izvajanja novega ukrepa nadzora prometa v elektronskem komunikacijskem omrežju (149. b čl. Zakona o kazenskem postopku).

VZDRŽEVANJE JAVNEGA REDA IN ZAGOTAVLJANJE SPLOŠNE VARNOSTI LJUDI IN PREMOŽENJA

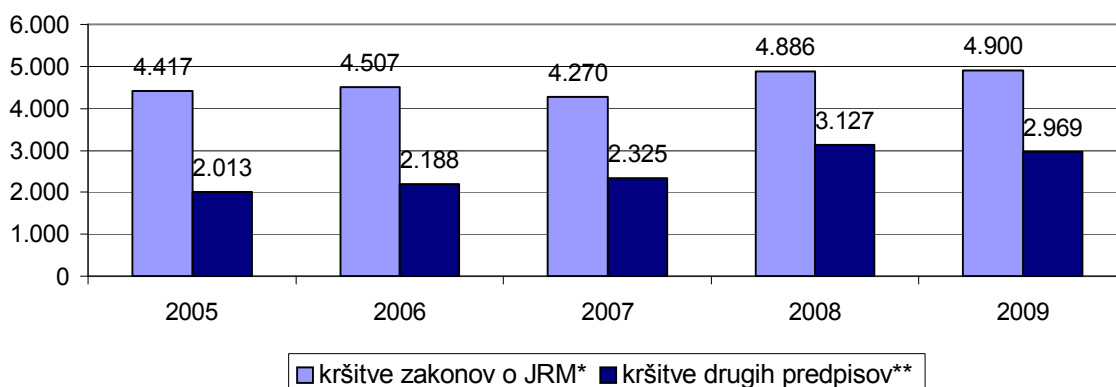
Kršitve predpisov o javnem redu

	2005	2006	2007	2008	2009	porast/ upad (v %)
Št. kršitev zakonov o javnem redu in miru*	4.417	4.788	4.270	4.886	4.900	0,3
Št. kršitev drugih predpisov**	2.013	2.275	2.325	3.127	2.969	-5,1
Skupaj	6.430	7.063	6.595	8.013	7.869	-1,8

* Prikazane so kršitve Zakona o prekrških zoper javni red in mir (ZJRM) in Zakona o varstvu javnega reda in miru (ZJRM-1), ki je začel veljati 21. 7. 2006.

** Kršitve zakonodaje s področja cestnega prometa niso vključene.

Kršitve predpisov o javnem redu*



* Prikazane se kršitve Zakona o prekrških zoper javni red in mir (ZJRM) in Zakona o varstvu javnega reda in miru (ZJRM-1), ki je začel veljati 21. 7. 2006.

Kršitve predpisov o javnem redu po enotah

Enota	Kršitve zakona o varstvu JRM			Kršitve drugih predpisov			Skupaj		
	2008	2009	Porast/ upad (v %)	2008	2009	Porast/ upad (v %)	2008	2009	Porast/ upad (v %)
Postaja konjeniške policije Ljubljana	6	10	...	2	52	...	8	62	...
PP Domžale	281	250	-11,0	125	143	14,4	406	393	-3,2
PP Grosuplje	247	200	-19,0	36	39	8,3	283	239	-15,5
PP Hrastnik	75	78	4,0	18	51	183,3	93	129	38,7
PP Kamnik	102	111	8,8	142	49	-65,5	244	160	-34,4
PP Kočevje	122	141	15,6	128	154	20,3	250	295	18
PP Litija	154	156	1,3	61	77	26,2	215	233	8,4
PP Ljubljana Šiška	365	382	4,7	239	124	-48,1	604	506	-16,2
PP Ljubljana Bežigrad	410	466	13,7	218	180	-17,4	628	646	2,9
PP Ljubljana Center	1.048	1.000	-4,6	468	288	-38,5	1.516	1.288	-15
PP Ljubljana Moste	682	690	1,2	349	331	-5,2	1.031	1.021	-1,0
PP Ljubljana Vič	564	580	2,8	270	192	-28,9	834	772	-7,4
PP Logatec	52	34	-34,6	66	34	-48,5	118	68	-42,4
PP Medvode	94	43	-54,3	33	36	9,1	127	79	-37,8
PP Ribnica	90	55	-38,9	36	31	-13,9	126	86	-31,7
PP Trbovlje	168	192	14,3	53	103	94,3	221	295	33,5
PP vodnikov službenih psov Ljubljana	86	107	24,4	24	68	183,3	110	175	59,1
PP Vrhnika	95	120	26,3	21	41	95,2	116	161	38,8
PP za izravnalne ukrepe Ljubljana	27	27	0,0	495	483	-2,4	522	510	-2,3
PP Zagorje ob Savi	105	104	-1,0	14	33	...	119	137	15,1
Postaja prometne policije Ljubljana	113	154	36,3	329	460	39,8	442	614	38,9
Skupaj	4.886	4.900	0,3	3.127	2.969	-5,1	8.013	7.869	-1,8

* Kršitve zakonodaje s področja cestnega prometa niso vključene.

Struktura kršiteljev predpisov o javnem redu

		2008	2009	porast/upad (v %)
Spol	moški	4.895	4.654	-4,9
	ženski	767	753	-1,8
	neznano	937	1.119	19,4
Starost	14 do 17 let	212	215	1,4
	18 do 24 let	1.493	1.390	-6,9
	25 do 34 let	1.491	1.476	-1,0
	35 do 44 let	1.054	920	-12,7
	45 do 54 let	834	781	-6,4
	55 do 64 let	392	418	6,6
	65 let in več	187	206	10,2
	neznano	936	1.120	19,7
Državljanstvo	slovensko	4.753	4.688	-1,4
	tuje	905	717	-20,8
	neznano	941	1.121	19,1
Pravne osebe		203	113	-44,3

Kršitve zakona o varstvu javnega reda in miru

Kršitve	2008	2009	Porast/upad (v %)
Izzivanje ali spodbujanje k pretepu	494	615	24,5
Prepiranje, vpitje ali nedostojno vedenje	1.132	1.196	5,7
Nedostojno vedenje do uradne osebe	765	762	-0,4
Nasilje v družini	581	479	-17,6
Motenje nočnega miru s hrupom	120	101	-15,8
Povzročanje hrupa z akustičnimi aparati	248	295	19,0
Neupoštevanje odredbe uradne osebe	467	476	1,9
Prenočevanje na javnih krajih	163	86	-47,2
Druge kršitve	916	890	-2,8
Skupaj	4.886	4.900	0,3

Kršitve drugih predpisov o javnem redu

Predpisi	2008	2009	Porast/upad (v %)
Zakon o tujcih	751	706	-6,0
Zakon o nadzoru državne meje	15	48	220
Zakon o proizvodnji in prometu s prepovedanimi drogami	497	483	-2,8
Zakon o osebni izkaznici	709	787	11,0
Zakon o prijavi prebivališča	367	290	-21,0
Zakon o zaščiti živali	151	186	23,2
Zakon o orožju	44	49	11,4
Zakon o javnih zbiranjih	105	118	12,4
Zakon o omejevanju porabe alkohola	386	124	-67,9
Zakon o zasebnem varovanju	14	15	...
Zakon o osebnem imenu	26	52	100,0
Drugi predpisi	62	111	79,0
Skupaj	3.127	2.969	-5,1

Zaseženo in najdeno orožje

Vrsta orožja	Merska enota	Zaseženo orožje*		Najdeno orožje	
		2008	2009	2008	2009
Plinsko orožje	kos	2	4	-	-
Hladno orožje	kos	24	20	-	1
Lovsko orožje	kos	1	10	-	-
Zračno orožje	kos	2	3	-	-
Pištola	kos	15	11	2	4
Puška	kos	6	-	-	-
Drugo orožje	kos	2	3	-	-
Del orožja	kos	5	3	-	-
Bomba	kos	1	-	2	3
Ostro strelivo	kos	294	738	235	487
Lovsko strelivo	kos	27	23	-	68
Plinsko strelivo	kos	22	47	-	-
Manevrski naboji	kos	113	-	-	-
Eksploziv	g	-	2	100	1,9
Vžigalnik	kos	12	-	13	-
Vžigalna vrvica	m	-	-	5	20
Minsko-eksplozivno sredstvo	kos	-	-	4	5

*Število zaseženih kosov orožja zaradi kaznivih dejanj ali prekrška.

Kršitve javnega reda in postopki policije po zakonu o prekrških

Postopki		Kršitve zakona o varstvu javnega reda in miru	Kršitve zakona o tujcih	Kršitve zakona o nadzoru državne meje	Kršitve drugih predpisov o javnem redu	Skupaj
Opozorilo	2008	277	244	14	570	1.105
	2009	248	355	42	607	1.252
	Porast/upad (v %)	-10,5	45,5	200,0	6,5	13,3
Plačilni nalog	2008	2.846	471	1	1.078	4.396
	2009	2.389	295	4	786	3.474
	Porast/upad (v %)	-16,1	-37,4	...	-27,1	-21
Posebni plačilni nalog*	2008	1.396	16	-	59	1.471
	2009	1.877	18	-	83	1.978
	Porast/upad (v %)	34,5	40,7	34,5
Odločba v hitrem postopku	2008	166	8	-	579	753
	2009	204	25	1	649	879
	Porast/upad (v %)	22,9	12,1	16,7
Obdolžilni predlog	2008	201	12	-	75	288
	2009	182	13	1	90	286
	Porast/upad (v %)	-9,5	20	-0,7
Predlog drugemu prekrškovnemu organu	2008	-	-	-	529	529
	2009	-	-	-	391	391
	Porast/upad (v %)	-26,1	-26,1

* Kršitve zakonodaje s področja cestnega prometa niso vključene.

Kršitve zakonodaje ter vložena pravna sredstva v hitrem postopku in predlogi za uklonilni zapor po zakonu o prekrških

Postopki		Kršitve zakona o varstvu javnega reda in miru	Kršitve zakona o tujcih	Kršitve drugih predpisov o javnem redu	Skupaj
Zahteva za sodno varstvo zaradi izdanega plačilnega naloga	2008	256	17	198	471
	2009	199	46	69	314
	Porast/upad (v %)	-22,3	170,6	-65,2	-33,3
Zahteva za sodno varstvo zaradi odločbe v hitrem postopku	2008	98	-	54	152
	2009	186	1	152	339
	Porast/upad (v %)	89,8	...	181,5	123,0
Ugovor zaradi izdanega posebnega plačilnega naloga*	2008	224	1	10	235
	2009	282	5	9	296
	Porast/upad (v %)	25,9	26,0
Predlog za uklonilni zapor	2008	50	-	316	366
	2009	82	-	378	460
	Porast/upad (v %)	64	-	19,6	25,7

* Kršitve zakonodaje s področja cestnega prometa niso vključene. Ugovor zaradi izdanega posebnega plačilnega naloga je bil uveden z zakonom o spremembah in dopolnitvah zakona o prekrških (ZP-1D), ki je začel veljati 10. 11. 2006.

Ukrepi policistov zaradi prekrškov

Vrsta ukrepa		2008	2009	Porast/upad (v %)
Pridržane osebe	pridržane do 48 ur (43/2 čl. ZPOL)	3	3	...
	pridržane do 24 ur (43/1 čl. ZPOL)	10	2	...
	pridržanje s privedbo (110/2 čl. ZP-1)	4	2	...
	pridržanje do streznitve (109/2 čl. ZP-1)	372	326	-12,4
	pridržanje zaradi vožnje pod vplivom alkohola ali odklonitve strokovnega pregleda (238. b čl. ZVCP-1E)	526	1.493	183,8
	privedene na sodišče	19	18	...3
Opravljene preiskave	hišne	3	5	...
	osebne	1	2	...
Privedbe z odredbo	na sodišče	810	794	-2,0
	inšpekcijskim službam	3	3	...
	upravnemu organu	5	2	...
	drugim upravičencem	7	4	...
Drugo	neuspešne hišne preiskave	13	28	...
	intervencije	6.501	6.081	-6,5
	prepoved približevanja dol. kraju oz. osebi	38	78	105,3

* Število oseb, pridržanih zaradi prekrškov, ne glede na delovno področje (javni red, cestni promet idr.).

**S 30. 4. 2008 je začel veljati spremenjen Zakon o varnosti cestnega prometa, ki določa, da morajo policisti od 6 do največ 12 ur pridržati osebo, ki so jo zalotili pri prekršku in je imela v litru izdihanega zraka več alkohola, kot je dovoljeno, ali pa je odklonila preizkus s sredstvi ali napravami za ugotavljanje alkohola ali strokovni pregled.

*** Pri neuspešnih hišnih preiskavah predmeti prekrška niso bili najdeni, zato je bil predlog sodišču preklican.

**** Upoštevane so samo intervencije, ko je bila ugotovljena kršitev in je bil izveden represivni ukrep (izdan plačilni nalog, odločba v hitrem postopku, obdolžilni predlog itd.).

Nesreče in drugi dogodki

	2008	2009	Porast/upad (v %)
Onesnaženje in ogrožanje okolja	4	4	...
Utopitve	-	2	...
Gorske nesreče	-	1	...
Nesreče v zračnem prostoru	2	-	...
Nesreče in izredni dogodki v železniškem prometu	4	8	...
Samomori	42	41	-2,4
Poskusi samomora	29	33	13,8
Požari	129	163	26,4
Delovne nesreče	47	41	-12,8
Iskanje pogošenih oseb	16	27	...

*V skladu z določili Zakona o varnosti za smučiščih je upravljavec smučišča dolžan obveščati policijo samo o tistih dogodkih, v katerih so bili udeleženci hudo telesno poškodovani ali je nastopila smrt. V število so vštete tudi nesreče na smučiščih z lahkimi telesnimi poškodbami, o katerih je bila policija obveščena.

Pomoč policije drugim upravičencem

Upravičenci	2008	2009	Porast/upad (v %)
Zdravstvene ustanove	48	63	31,3
Sodišča	1	10	...
Inšpekcijske službe	4	1	...
Centri za socialno delo	-	1	...
Drugi upravičenci	2	3	...
Skupaj	55	78	41,8

ZAGOTAVLJANJE VARNOSTI CESTNEGA PROMETA

Kršitve, ugotovljene pri nadzoru cestnega prometa

Predpisi	2008	2009	Porast/upad (v %)
Zakon o varnosti cestnega prometa	70.013	71.704	2,4
Zakon o delov. času in obveznih počitkih ...*	178	259	45,5
Zakon o prevozih v cestnem prometu	8	7	...
Zakon o prevozu nevarnega blaga	5	7	...
Zakon o javnih cestah	4	236	...
Zakon o obveznih zavarovanjih v prometu	18	12	...
Skupaj	70.226	72.225	2,8

*Zakon o delovnem času in obveznih počitkih mobilnih delavcev ter o zapisovalni opremi v cestnih prevozih

Kršitve prometne zakonodaje in postopki policije po zakonu o prekrških

Postopki	2008	2009	Porast/upad (v %)
Opozorilo	8.592	7.263	-15,5
Plačilni nalog	48.510	53.205	9,7
Posebni plačilni nalog*	6.952	6.751	-2,9
Izdaja odločbe v hitrem postopku	148	163	10,1
Obdolžilni predlog	6.019	4.835	-19,7
Predlog drugemu prekrškovnemu organu	5	8	...

*Posebni plačilni nalog je bil uveden z zakonom o spremembah in dopolnitvah zakona o prekrških (ZP-1D), ki je začel veljati 10. 11. 2006.

Kršitve prometne zakonodaje ter vložena pravna sredstva v hitrem postopku in predlogi za uklonilni zapor po zakonu o prekrških

Pravno sredstvo in predlog za uklonilni zapor	2008	2009	Porast/upad (v %)
Zahteva za sodno varstvo zaradi izdanega plačilnega naloga	1.682	1.961	16,6
Zahteva za sodno varstvo zaradi odločbe v hitrem postopku	107	195	82,2
Ugovor zaradi izdanega posebnega plačilnega naloga*	341	484	41,9
Predlog za uklonilni zapor	79	73	-7,6

*Ugovor zaradi izdanega posebnega plačilnega naloga je bil uveden z zakonom o spremembah in dopolnitvah zakona o prekrških (ZP-1D), ki je začel veljati 10.11.2006.

Najpogostejši ukrepi policistov pri nadzoru cestnega prometa

Vrsta ukrepa	2008	2009	Porast/upad (v %)
Odrejen alkotest	54.626	56.534	3,5
pozitiven	3.622	2.980	-17,7
negativen	50.757	53.417	5,2
odklonjen	191	98	-48,7
Odrejen strokovni pregled zaradi alkohola	206	213	3,4
pozitiven	79	81	2,5
negativen	78	73	-6,4
odklonjen	43	54	25,6
Odrejen strokovni pregled zaradi prepovedanih drog	277	206	-25,6
pozitiven	47	90	91,5
negativen	36	50	38,9
odklonjen	189	61	-67,7
Pridržanje	566	1.507	166,3
po ZVCP-1E	526	1.493	183,8
po ZP-1	40	14	-65,0
Začasni odvzem vozniškega dovoljenja	2.813	2.352	-16,4
Zaseg motornega vozila	119	86	-27,7
po ZVCP-1E	1	65	...
po ZP-1	118	21	-82,2
Privedba na oddelke za prekrške na okrajnih sodiščih	15	7	-53,3

Prometne nesreče in posledice

Leto	Prometne nesreče				Posledice		
	vse nesreče	nesreče s smrtnim izidom	nesreče s telesnimi poškod.	nesreče z mater. škodo	mrtvi	hudo telesno poškod.	lahko telesno poškod.
2005	3.639	28	1.129	2.482	35	137	1.487
2006	4.183	25	1.315	3.054	30	143	1.791
2007	3.844	29	1.544	2.271	33	161	2.094
2008	3.426	19	1.096	2.311	20	157	1.399
2009	2.993	23	1.067	1.903	23	148	1.361
Porast/upad 2008/2009 (v %)	-12,6	...	-2,6	-17,7	...	-5,7	-2,7

Prometne nesreče in posledice na območju policijskih enot

Območje		Prometne nesreče				Posledice		
		vse nesreče	nesreče s smrtnim izidom	nesreče s telesnimi poškod.	nesreče z mater. škodo	mrtvi	hudo telesno poškod.	lahko telesno poškod.
PP Domžale	2008	261	3	85	173	3	12	123
	2009	261	4	120	137	4	17	171
	Porast/upad (v %)	0,0	...	41,2	-20,8	39
PP Grosuplje	2008	176	-	63	113	-	10	74
	2009	174	2	60	112	2	8	76
	Porast/upad (v %)	-1,1	...	-4,8	-0,9	2,7
PP Hrastnik	2008	50	-	9	41	-	-	17
	2009	30	-	11	19	-	-	15
	Porast/upad (v %)	-40,0	...	22,2	-53,7
PP Kamnik	2008	144	-	78	66	-	9	98
	2009	100	1	51	48	1	8	70
	Porast/upad (v %)	-30,6	...	-34,6	-27,3	-28,6
PP Kočevje	2008	49	-	30	19	-	3	45
	2009	64	1	34	29	1	3	45
	Porast/upad (v %)	30,6	...	13,3	0,0
PP Litija	2008	102	-	52	50	-	15	58
	2009	82	-	41	41	-	4	55
	Porast/upad (v %)	-19,6	...	-21,2	-18,0	-5,2
PP Ljubljana Šiška	2008	347	1	97	249	1	16	126
	2009	297	2	89	206	2	18	101
	Porast/upad (v %)	-14,4	...	-8,2	-17,3	-19,8
PP Ljubljana Bežigrad	2008	525	5	127	393	5	22	149
	2009	560	1	132	427	1	19	144
	Porast/upad (v %)	6,7	...	3,9	8,7	-3,4
PP Ljubljana Center	2008	282	-	99	183	-	12	127
	2009	238	1	91	146	1	7	108
	Porast/upad (v %)	-15,6	...	-8,1	-20,2	-15,0
PP Ljubljana Moste	2008	569	1	146	422	1	9	194
	2009	408	-	126	282	-	15	150
	Porast/upad (v %)	-28,3	...	-13,7	-33,2	...	66,7	-22,7
PP Ljubljana Vič	2008	491	6	168	317	7	17	201
	2009	454	5	179	270	5	29	237
	Porast/upad (v %)	-7,5	...	6,5	-14,8	17,9
PP Logatec	2008	63	1	18	44	1	3	20
	2009	37	-	11	26	-	4	13
	Porast/upad (v %)	-41,3	-40,9

Območje		Prometne nesreče				Posledice		
		vse nesreče	nesreče s smrtnim izidom	nesreče s telesnimi poškod.	nesreče z mater. škodo	mrtvi	hudo telesno poškod.	lahko telesno poškod.
PP Medvode	2008	81	-	27	54	-	11	31
	2009	52	2	28	22	2	4	36
	Porast/upad (v %)	-35,8	...	3,7	-59,3	16,1
PP Ribnica	2008	33	-	17	16	-	5	23
	2009	33	1	17	15	1	1	26
	Porast/upad (v %)	0,0	-6,3
PP Trbovlje	2008	70	1	26	43	1	2	34
	2009	60	-	20	40	-	3	29
	Porast/upad (v %)	-14,3	-7,0	-14,7
PP Vrhnika	2008	117	-	28	89	-	5	37
	2009	95	2	39	54	2	3	52
	Porast/upad (v %)	-18,8	...	39,3	-39,3	40,5
PP Zagorje ob Savi	2008	66	1	26	39	1	6	42
	2009	48	1	18	29	1	5	33
	Porast/upad (v %)	-27,3	...	-30,8	-25,6	-21,4
Skupaj	2008	3.426	19	1.096	2.311	20	157	1.399
	2009	2.993	23	1.067	1.903	23	148	1.361
	Porast/upad (v %)	-12,6	...	-2,6	-17,7	...	-5,7	-2,7

Alkoholizirani povzročitelji prometnih nesreč in povprečna stopnja alkohola

Nesreče	Vsi povzročitelji		Alkoholizirani povzročitelji		Delež v (%)		Povprečna stopnja alkohola (g/kg)	
	2008	2009	2008	2009	2008	2009	2008	2009
Smrtne	21	24	6	8	28,6	33,3	2,03	1,79
S telesno poškodbo	1.042	1.001	137	134	13,1	13,4	1,57	1,45
Z materialno škodo	1.941	1.531	187	162	9,6	10,6	1,5	1,48
Skupaj	3.004	2.556	330	304	11	11,9	1,54	1,48

Posledice prometnih nesreč glede na vzrok

Vzrok	Mrtvi			Hudo telesno poškodovani			Lahko telesno poškodovani		
	2008	2009	Porast/upad (v %)	2008	2009	Porast/upad (v %)	2008	2009	Porast/upad (v %)
Nepriлагоjena hitrost	7	13	...	66	64	-3,0	458	416	-9,2
Neppravilna stran/smer	4	2	...	20	16	...	141	117	-17
Neupoštevanje prednosti	4	5	...	34	35	2,9	353	381	7,9
Neppravilno prehitevanje	1	-	...	7	1	...	35	27	-22,9
Neppravilni premiki z vozilom	1	1	...	5	14	...	80	99	23,8
Neustrezna varnostna razdalja	-	1	...	2	-	...	210	166	-21,0
Neppravilno ravnanje pešcev	1	1	...	7	2	...	21	15	...

NADZOR DRŽAVNE MEJE IN IZVAJANJE PREDPISOV O TUJCIH

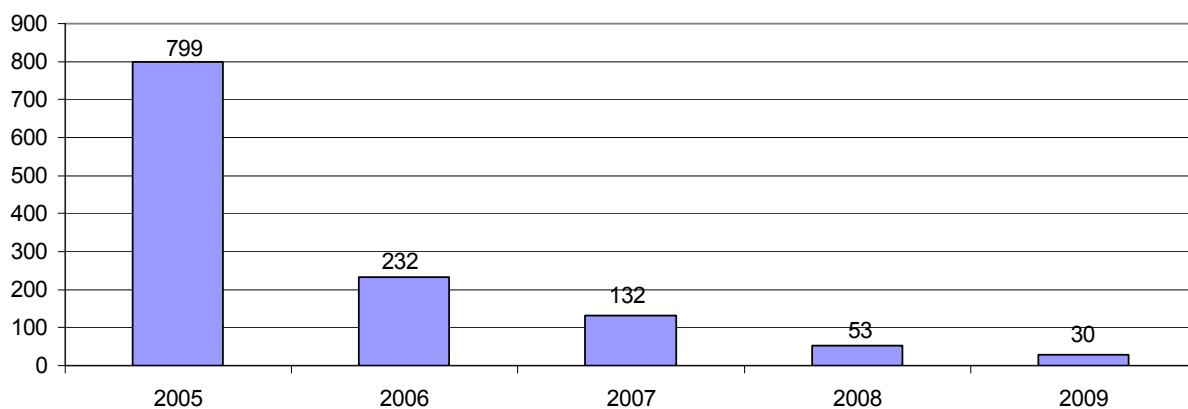
Potniki na mejnih prehodih

Vrsta meje	2008	2009	Porast/upad (v %)
Kopenska	228.042	215.747	-5,4
Skupaj	228.042	215.747	-5,4

Državljanstvo tujcev, zavrnjenih na mejnih prehodih

Državljanstvo	2008	2009
Bosna in Hercegovina	-	4
Hrvaška	7	10
Kosovo	-	2
Združene države	-	3
Druge države	-	1
Skupaj	7	20

Nedovoljeni prehodi čez državno mejo



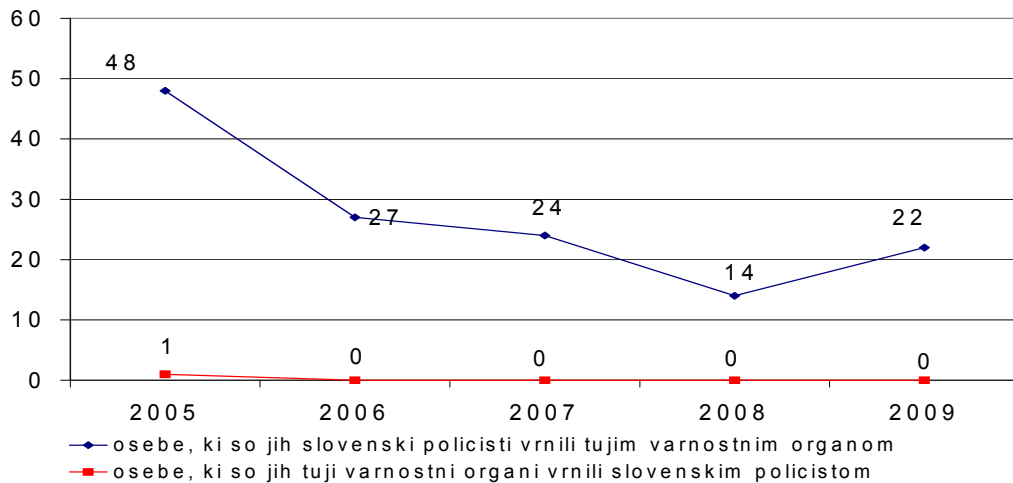
Državljanstvo oseb, obravnavanih zaradi nedovoljenih prehodov čez državno mejo

Državljanstvo	2008	2009
Alžirija	-	1
Bosna in Hercegovina	5	6
Hrvaška	1	8
Kosovo	11	2
Makedonija	-	1
Ruska federacija	-	1
Slovenija	-	1
Srbija	13	7
Srbija in Črna gora	-	1
Turčija	6	1
Druge države	16	2
Skupaj	52	31

Državljanstvo oseb, obravnavanih zaradi nedovoljenega prebivanja

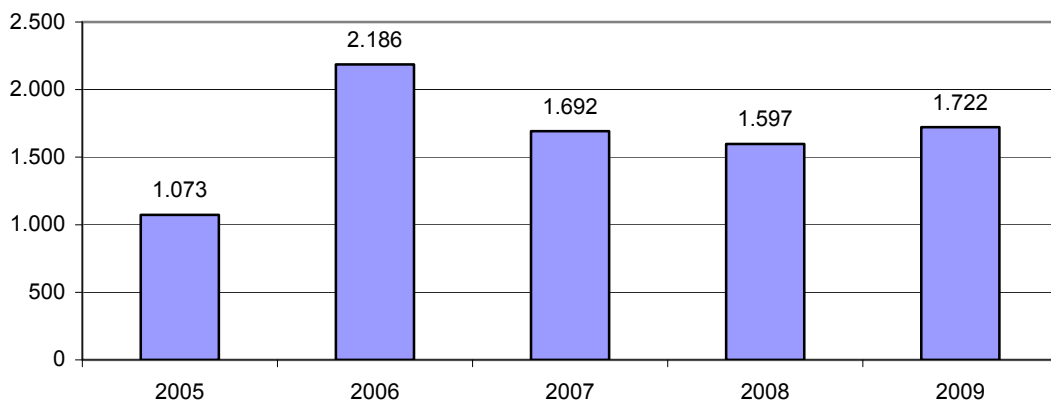
Državljanstvo	2008	2009
Črna gora	3	1
Šri Lanka	-	1
Bolgarija	3	1
Bosna in Hercegovina	13	18
Gambija	-	1
Hrvaška	4	6
Kamerun	-	1
Kitajska	-	2
Srbija	8	5
Ukrajina	1	2
Druge države	23	9
Skupaj	55	47

Osebe, vrnjene oziroma sprejete na podlagi mednarodnih sporazumov



V SKUPNOST USMERJENO POLICIJSKO DELO

Preventivne dejavnosti



OPERATIVNO-KOMUNIKACIJSKA DEJAVNOST

Interventni klici na številko 113

	Št. vseh klicev		Št. interventnih klicev	
	2008	2009	2008	2009
Skupaj	107.804	103.222	37.001	38.253

Povprečni reakcijski čas policijskih patrulj po enotah

Enota	Vsi interventni klici (mm:ss)		Nujni interventni klici (mm:ss)	
	2008	2009	2008	2009
PP Ljubljana Bežigrad	25:44	27:35	12:16	12:08
PP Ljubljana Center	18:07	18:23	09:01	08:29
PP Ljubljana Šiška in	24:30	24:24	12:01	11:07
PP Medvode	-*	24:30	-	13:46
PP Ljubljana Moste	22:04	23:21	09:55	11:47
PP Ljubljana Vič	26:04	26:17	14:26	12:46
PP Domžale	23:52	23:25	15:17	14:09
PP Grosuplje	26:56	25:48	20:13	18:04
PP Kamnik	20:25	20:44	14:10	15:04
PP Kočevje	16:15	16:20	15:43	13:11
PP Litija	21:45	19:39	12:42	14:17
PP Ribnica	16:08	18:17	09:05	08:23
PP Trbovlje	21:45	16:08	16:01	11:56
PP Hrastnik	-	15:26	-	13:22
PP Zagorje ob Savi	-	20:58	-	14:00
PP Vrhnika in	24:55	22:55	18:33	14:49
PP Logatec	-	22:03	-	14:05
Skupaj	23:13	23:24	12:18	12:09

* S 1. 10. 2008 so se policijski oddelki reorganizirali v policijske postaje.

FORENZIČNA IN KRIMINALISTIČNOTEHNIČNA DEJAVNOST

Zaprosila za preiskave

Laboratorij	Št. zaprosil		Porast/upad (v %)
	2008	2009	
Fizikalni	64	73	14,1
Kemijski	12	9	...
Biološki	-	-	...-
Za dokumente in NAC/CNAC	7	7	...
Daktiloskopski	58	48	-17,2
Skupaj	141	137	-2,8

Najpogostejše preiskave sledi

Vrsta sledi	Št. preiskav		Porast/ upad (v %)
	2008	2009	
Obuvala	1.427	1.211	-15,1
Papilarne črte	1.452	1.288	-11,3
Prepovedane droge	852	794	-6,8
Požari, eksplozije	55	43	-21,8
Onesnaženje vode	18	21	...
Barve, laki	108	118	9,3
Sumljivi dokumenti	6	6	...
Rokopis	1	2	...
Denar	8	6	...
Strelno orožje	110	98	-10,9
Orodje	276	283	2,5
Žarnice, kolesa	13	11	...
Zemlja, steklo	205	218	6,3
Ključavnice	135	138	2,2
Biološke sledi	857	859	0,2

NADZORNA DEJAVNOST

Splošni, strokovni nadzori nad delom policijskih enot

Organizacijska enota	Nadzori nad delom PP	
	Splošni	Strokovni
PP Ljubljana Bežigrad	-	1
PP Ljubljana Center	-	-
PP Ljubljana Moste	-	-
PP Ljubljana Šiška	-	1
PP Ljubljana Vič	1	-
PP Domžale	-	1
PP Grosuplje	-	-
PP Hrastnik	-	1
PP Kamnik	-	-
PP Kočevje	-	-
PP Litija	-	2
PP Logatec	-	-
PP Medvode	1	1
PP Ribnica	-	-
PP Vrhnika	-	1
PP Trbovlje	-	1
PP Zagorje ob Savi	-	1
PPP Ljubljana	-	-
PKP Ljubljana	-	1
PPVSP Ljubljana	-	-
PPIU Ljubljana	-	-
SKP	-	-
SUP	-	-
SOP	-	-
OKC	-	-
SD	-	-
Skupaj	2	11

SPREMLJANJE IZVAJANJA POLICIJSKIH POOBLASTIL IN OGROŽANJA POLICISTOV

Osebe, katerih identiteto je ugotavljala policija

Zakonska podlaga	2008	2009	Porast/upad (v %)
Zakon o policiji	24.790	22.427	-9,5
Zakon o nadzoru državne meje	1.813	1.047	-42,3

Osebe, privedene na sodišče

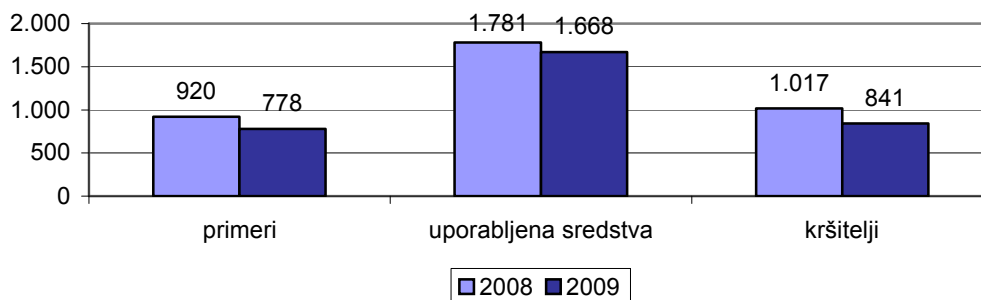
	2008	2009	Porast/upad (v %)
Osumljenci kaznivih dejanj	2	4	...
Storilci prekrškov	34	25	-26,5
Skupaj	36	29	-19,4

Pridržane osebe

Čas pridržanja	2008	2009	Porast/upad (v %)
do 24 ur (43/1ZPol)	10	2	...
do 48 ur (43/2 ZPol)	3	3	...
do 12 ur (110/2 ZP-1)	4	2	...
do 12 ur (109/2 ZP-1)	372	326	-12,4
od 6 do 12 ur (ZVCP-1E)	526	1.493	183,8
do 6 ur (157/2 čl. ZKP)	164	147	-10,4
do 48 ur (157/2 čl. ZKP)	279	287	2,9
Skupaj	1.358	2.260	66,4

* S 30. 4. 2008 je začel veljati spremenjen Zakon o varnosti cestnega prometa, ki določa, da morajo policisti od 6 do največ 12 ur pridržati osebo, ki so jo zalotili pri prekršku in je imela v litru izdihanega zraka več alkohola, kot je dovoljeno, ali pa je odklonila preizkus s sredstvi ali napravami za ugotavljanje alkohola ali strokovni pregled.

Uporaba prisilnih sredstev



*Kršitelji so osebe, zoper katere so bila uporabljena prisilna sredstva.

Uporaba prisilnih sredstev in opozorilnega strela

Vrsta prisilnega sredstva	2008	2009	Porast/upad (v %)
Sredstva za vklepanje in vezanje	928	836	-9,9
Plinski razpršilec	23	30	30,4
Fizična sila	790	792	0,3
Palica	33	8	...
Službeni pes	4	-	...
Sred. za prisilno ustavljanje prevoznih sredstev	2	2	...
Opozorilni strel	1	-	...
Skupaj	1.781	1.668	-6,3

Posledice uporabe prisilnih sredstev pri policistih in kršiteljih

	Policisti			Kršitelji*		
	2008	2009	Porast/upad (v %)	2008	2009	Porast/upad (v %)
Vidni zunanji znaki **	6	7	...	37	38	2,7
Lahka telesna poškodba	17	21	...	10	19	...
Skupaj	23	28	21,7	47	57	21,3

* Osebe, zoper katere so policisti uporabili prisilna sredstva.

** Praska, odrgnina ali druga manjša površinska poškodba.

Grožnje policistom

Stopnja ogroženosti	Št. groženj	
	2008	2009
Majhna	3	3
Srednja	2	1
Velika	1	1
Skupaj	6	5

Kazniva dejanja napadov na policiste

	2008	2009	Porast/upad (v %)
Kazniva dejanja	22	36	63,6
Napadeni policisti	31	60	93,5

REŠEVANJE PRITOŽB

Pritožbe zoper policiste

	2008	2009	Porast/upad (v %)
Št. sprejetih pritožb	128	119	-7,0
nerešene pritožbe	55	41	25,5
rešene pritožbe	73	78	6,8
Št. pritožb, obravnavanih pri vodji organizacijske enote	47	38	-19,1
uspešno zaključen postopek	35	25	-28,6
neuspešno zaključen postopek	12	13	...
delež neuspešno zaključenih (v %)	25,5	34,2	...
ravnanje, skladno s predpisi	39	37	-5,1
ravnanje, neskladno s predpisi	7	1	...
delež ravnanj, neskladnih s predpisi (v %)	15,2	2,6	...
ni ocene	1	-	...
Št. zavrženih pritožb	3	7	...
Št. pritožb s predčasno zaključenim postopkom	14	26	...
Št. pritožb, obravnavanih na seji senata	21	20	...
neuspešno zaključen postopek pri vodji org. enote	12	13	...
sum storitve kaznivega dejanja	9	7	...
utemeljene	-	2	...
neutemeljene	20	18	...
delež utemeljenih (v %)	0,0	10,0	...
ni ocene	1	-	...

NOTRANJE PREISKAVE

Prijavljena in odkrita kazniva dejanja uradnih oseb policije, odstopljena v obravnavo specializiranemu oddelku v skupini državnih tožilcev za pregon organiziranega kriminala, in osumljene uradne osebe po enotah

Enota	Št.prijavljenih in odkritih kaznivih dejanj	Št.osumljenih uradnih oseb
	2009	2009
PP Grosuplje	-	-
PP Kamnik	1	-
PP Kočevje	-	-
PP Litija	-	-
PP Ljubljana Šiška	1	1
PP Ljubljana Bežigrad	-	-
PP Ljubljana Center	-	-
PP Ljubljana Moste	-	-
PP Ribnica	2	2
PP Trbovlje	-	-
Postaja prometne policije Ljubljana	1	1
Polijska uprava Ljubljana	-	-
Sektor kriminalistične policije Ljubljana	3	1
Služba direktorja	4	4
Skupaj	12	9

KADROVSKE IN ORGANIZACIJSKE ZADEVE

Sistemizirana in zasedena delovna mesta

Leto	Št. sistemiziranih delovnih mest					Št. zasedenih delovnih mest				
	Uniform. policisti	Policisti-kandidati	Neuniform. policisti	Strokovno tehnični uslužbenci	Skupaj	Uniform. policisti	Policisti-kandidati	Neuniform. policisti.	Strokovno tehnični uslužbenci	Skupaj
2005	1.248	-	259	192	1.699	1.038	144	236	195	1.613
2006	1.229	-	263	192	1.684	1.100	48	233	194	1.575
2007	1.222	-	265	191	1.678	1.084	17	240	191	1.532
2008	1.229	-	268	195	1.692	1.052	115	244	195	1.606
2009	1.267	176	279	211	1.933	978	162	231	209	1.580

FINANČNO-MATERIALNE ZADEVE

Poraba sredstev proračuna policije po namenu (v EUR)

Namen	Sprejeti proračun	Interni finančni načrt	Veljavni proračun	Poraba	Struktura porabe (v %)	Delež porabe na VP (v %)
Plače						
Redni materialni stroški		3.073.000	3.076.164	1.678.467	88,8	54,6
Mejni prehodi na ZM		31.680	31.680	14.878	0,8	47,0
Posebna sred. za nadzor prometa		173.830	173.830	116.029	6,1	66,8
Posebna sred. za izv. krim. dej. Investicije		151.340	151.340	80.407	4,3	53,1
Skupaj		3.429.850	3.433.014	1.889.781	100	55,1

ODNOSI Z JAVNOSTMI

Delo na področju odnosov z javnostmi

	2008	2009	Porast/upad (v %)
Št. tiskovnih konferenc, kratkih sestankov (brifingi) in fototerminov	33	29	-12,1
Št. sporočil, obvestil in informacij za javnost - tiskovni	116	119	2,6
Št. sporočil, obvestil in informacij za javnost - OKC	316	233	26,3
Št. pisnih in ustnih odgovorov na vprašanja novinarjev	393	502	27,7
Št. pisnih in ustnih odgovorov na vprašanja državljanov	167	153	-8,4
Št. demantijev na prispevke v medijih	8	2	...