



REPUBLIKA SLOVENIJA

**MINISTRSTVO ZA NOTRANJE ZADEVE
POLICIJA**

POLICIJSKA UPRAVA LJUBLJANA

Prešernova cesta 18, p.p. 647, 1001 LJUBLJANA

Telefon: 01 361 02 00, Telefaks: 01 232 79 88

E-pošta: pulj@policija.si; <http://www.policija.si>

Številka: 0101-29/2010/30 (3E1-04)

Datum: 5. 8. 2010

**POROČILO O DELU
POLICIJSKE UPRAVE LJUBLJANA
ZA I. POLLETJE 2010**

VSEBINA

1	ZNAČILNOSTI DELA V I. POLLETJU 2010	3
2	DELO PO POSAMEZNIH DELOVNIH PODROČJIH	4
2.1	TEMELJNE DEJAVNOSTI.....	4
2.1.1	Preprečevanje, odkrivanje in preiskovanje kriminalitete.....	4
2.1.2	Vzdrževanje javnega reda in zagotavljanje splošne varnosti ljudi in premoženja.....	6
2.1.3	Zagotavljanje varnosti cestnega prometa.....	6
2.1.4	Nadzor državne meje in izvajanje predpisov o tujcih.....	7
2.1.5	Varovanje določenih oseb in objektov	8
2.2	DRUGE DEJAVNOSTI.....	8
2.2.1	V skupnost usmerjeno policijsko delo.....	8
2.2.2	Operativno-komunikacijska dejavnost	8
2.2.3	Forenzična in kriminalističnotehnična dejavnost	9
2.2.4	Analitska dejavnost.....	9
2.2.5	Nadzorna dejavnost.....	9
2.2.6	Spremljanje izvajanja policijskih pooblastil in ogrožanja policistov.....	9
2.2.7	Reševanje pritožb.....	9
2.2.8	Notranje preiskave.....	10
2.2.9	Informacijska in telekomunikacijska dejavnost.....	10
2.2.10	Kadrovske in organizacijske zadeve	10
2.2.11	Izobraževanje, izpopolnjevanje in usposabljanje.....	11
2.2.12	Finančno-materialne zadeve	11
2.2.13	Mednarodno sodelovanje	11
2.2.14	Odnosi z javnostmi	11
2.2.15	Dejavnost specializiranih policijskih enot.....	12
PRILOGA:	STATISTIČNI PODATKI	13

1 ZNAČILNOSTI DELA V I. POLLETJU 2010

Delo Policijske uprave Ljubljana (v nadaljevanju PU Ljubljana) v I. polletju 2010 je temeljilo na izvajanju nalog za doseg ciljev, načrtovanih v letnem načrtu dela. S strokovnim in profesionalnim delom so policisti vsem, ki bivajo ali se drugače zadržujejo na območju PU Ljubljana, uspeli zagotoviti visoko stopnjo varnosti s poudarkom na varovanju človekovih pravic in svoboščin, s čimer bodo ob kvalitetnem in zavzetem izvajanju nalog nadaljevali tudi v prihodnje.

Obseg kriminalitete se je v prvi polovici leta 2010 v primerjavi z enakim obdobjem v letu 2009 povečal. Medtem, ko se je število kaznivih dejanj na področju organizirane kriminalitete zmanjšalo, je na področju splošne in gospodarske kriminalitete zabeležen porast števila kaznivih dejanj. Povečala se je preiskanost kaznivih dejanj.

Ocena stanja na področju vzdrževanja javnega reda in miru in zagotavljanja splošne varnosti ljudi in premoženja je ugodna. V letu 2010 je bilo mogoče zaznati povečano število dogodkov, povezanih s socialno – družbenimi razmerami (pozivi sindikatov, protesti in shodi delavcev, ipd.). Načrtovanje in izvajanje varovanj javnih shodov in prireditev je v opisanih razmerah zahtevalo še posebno pozornost upoštevanja družbenih razmer.

Stanje prometne varnosti je bilo, v primerjavi z enakim obdobjem preteklega leta, boljše. Nadzor se je izvajal na delih cest, kjer je bilo več prometnih nesreč in na odsekih cest, kjer je prihajalo do gostitev prometa, zaradi del na cesti ali drugih vzrokov.

Število ilegalnih migracij na zunanji in notranji meji je bilo v prvem polletju 2010 v porastu. Prav tako se je nekoliko povečalo število prosilcev za mednarodno zaščito. Več je bilo nezakonitega bivanja tujcev in zaznana problematika poklicnih športnikov. Število potnikov in vozil pri prestopu državne meje je nekoliko upadlo.

2 DELO PO POSAMEZNIH DELOVNIH PODROČJIH

2.1 TEMELJNE DEJAVNOSTI

2.1.1 Preprečevanje, odkrivanje in preiskovanje kriminalitete

Število obravnavanih kaznivih dejanj v prvi polovici leta 2010 se je v primerjavi z enakim obdobjem v letu 2009 povečalo za 4,5 %. Od 22.765 (21.793)¹ vseh obravnavanih kaznivih dejanj jih je bilo 48,4 % (45,7 %) preiskanih ali za 2,7 odstotni točki več.

V strukturi celotne kriminalitete je bilo obravnavanih več kaznivih dejanj s področja splošne in gospodarske kriminalitete, saj je bilo obravnavanih 19.501 (19.023) kaznivih dejanj splošne in 3.264 (2.770) kaznivih dejanj gospodarske kriminalitete. Manj je bilo obravnavanih kaznivih dejanj s področja organizirane kriminalitete, in sicer 40 (61).

Obravnavanih je bilo 2,5 % več kaznivih dejanj splošne kriminalitete. Uspešno je bilo preiskanih 7.826 (7.254) kaznivih dejanj. Obravnavanih je bilo 1.740 (1.739) kaznivih dejanj zoper zakonsko zvezo, družino in mladino. Od tega je bilo obravnavanih 449 (356) kaznivih dejanj nasilja v družini. Povečanje njihovega števila je, poleg zakonodaje, ki ureja to področje, posledica tudi izvedenih usposabljanj in izpopolnjevanj policistov za preiskovanje tovrstnih kaznivih dejanj ter večje angažiranosti pri zaznavah in preiskovanju.

Obravnavanih je bilo 377 (327) kaznivih dejanj zoper življenje in telo, preiskanih pa 333 (283). Policisti PU Ljubljana so obravnavali 10 (9) kaznivih dejanj umorov in ubojev. Od tega so bila dokončana 3 (3) kazniva dejanja, pri poskusu pa je ostalo 7 (6) kaznivih dejanj. Med motivi in vzroki za navedena kazniva dejanja še vedno prevladuje družinsko nasilje in maščevanje.

Policisti PU Ljubljana so obravnavali 75 (86) kaznivih dejanj zoper spolno nedotakljivost, kar je 12,8 % manj v primerjavi z enakim obdobjem v letu 2009. Največ, 35 (35), je bilo kaznivih dejanj spolnega napada na osebo, mlajšo od petnajst let in kaznivih dejanj spolnega nasilja, in sicer 17 (17). Obravnavanih je bilo 11 (17) kaznivih dejanj posilstva.

V prvi polovici leta 2010 je bilo obravnavanih 15.135 (14.564) kaznivih dejanj zoper premoženje ali 3,9 % več v primerjavi z enakim obdobjem v letu 2009. Preiskanih je bilo 3.973 (3.360) kaznivih dejanj, od katerih je bilo največ preiskanih kaznivih dejanj tatvin, in sicer 1.748 (1.608) in 1.437 (853) kaznivih dejanj klasičnih goljufij. Obravnavanih je bilo tudi 3.305 (3.981) kaznivih dejanj vlomov, 178 (150) kaznivih dejanj ropov in 101 (118) kaznivo dejanje drznih tatvin. O tega pa je bilo preiskanih 33,7 % (32,7 %) kaznivih dejanj ropov in 33,7 % (21,2 %) kaznivih dejanj drznih tatvin. Obravnavanih je bilo 135 (214) kaznivih dejanj tatvin motornih vozil oz. za 36,9 % manj v primerjavi z enakim obdobjem v letu 2009.

Obravnavanih je bilo 534 (504) kaznivih dejanj, katerih storitve so bili osumljeni mladoletniki, kar je za 5,9 % več v primerjavi z enakim obdobjem v letu 2009. Med vsemi ovadenimi je bilo

¹ Številke v oklepaju so podatki za prvo polletje 2009. Nekateri primerjalni podatki se zaradi uvedbe dodatne kontrole pri njihovi obdelavi nekoliko razlikujejo od podatkov v prejšnjih poročilih. Statistični podatki o kaznivih dejanjih, prekrških in ukrepih policijske uprave so pridobljeni iz podatkovnih baz centralnega računalnika policije sredi julija 2010, zato ne vključujejo podatkov in sprememb že evidentiranih podatkov, ki so bili pozneje vneseni v računalniški sistem.

10,8 % (10,9 %) mladoletnih osumljencev. Med žrtvami oz. oškodovanci obravnavanih kaznivih dejanj je bilo 655 (583) otrok in mladoletnikov, kar je za 12,3 % več kot v primerjavi z enakim obdobjem v letu 2009.

Obravnavanih je bilo 3.264 (2.770) kaznivih dejanj s področja gospodarske kriminalitete oz. za 17,8 % več v primerjavi z enakim obdobjem v letu 2009. Med obravnavanimi kaznivimi dejanji so prevladovala kazniva dejanja poneverbe ali neupravičene uporabe tujega premoženja 1.172 (1.113), kazniva dejanja poslovne goljufije 905 (535), kazniva dejanja uporabe ponarejene bančne, kreditne ali druge kartice 266 (2) (porast navedenih kaznivih dejanj je zaradi spremembe zakonodaje – uvedbe novega člena) in kazniva dejanja davčne zatajitve 112 (80). Manj pa je bilo obravnavanih kaznivih dejanj zlorabe položaja ali zaupanja pri gospodarski dejavnosti 32 (119) in kaznivih dejanj izdaje nekritnega čeka in zloraba bančne ali kreditne kartice 281 (511).

Povzročena škoda z vsemi kaznivimi dejanji s področja gospodarske kriminalitete je znašala 32.568.400 (97.533.500) EUR. Največ škode je bilo povzročene s kaznivimi dejanji zlorabe položaja ali zaupanja pri gospodarski dejavnosti, ki je znašala 14.105.900 (14.089.600) EUR, s kaznivimi dejanji poslovnih goljufij, ki je znašala 8.744.800 (5.517.400) EUR, s kaznivimi dejanji poneverbe in neupravičene uporabe tujega premoženja 2.218.700 (1.139.300) EUR in s kaznivimi dejanji uporaba ponarejene bančne, kreditne ali druge kartice 38.300 (5.000) EUR.

Policisti PU Ljubljana so obravnavali 40 (61) kaznivih dejanj z elementi organiziranega kriminala ter večje število kriminalnih združb, tudi mednarodnih.

Obravnavanih je bilo 81 (4) kaznivih dejanj s področja prepovedanega prehajanja državne meje ali ozemlja države. Velik porast je posledica prilagajanja storilcev na izvrševanje tovrstnih dejanj in ob zlorabi dovoljenj za bivanje omogočanje vstopa v Republiko Slovenijo na legalen način in s tem posledično tudi na ozemlje Evropske unije, kar je večini tujcev tudi cilj.

V prvi polovici leta 2010 je bilo obravnavanih 345 (380) kaznivih dejanj ponarejanja denarja, kar pomeni 9,2 % upad v primerjavi z enakim obdobjem v letu 2009. Na področju prepovedanih drog je bilo obravnavanih 240 (220) kaznivih dejanj, oz. za 9,1 % več v primerjavi z enakim obdobjem v letu 2009. Za 32,3 % pa se je zmanjšalo število preiskanih kaznivih dejanj nedovoljene proizvodnje in prometa orožja ali eksplozivov oz. je bilo obravnavanih 21 (31) kaznivih dejanj.

Obravnavanih je bilo 24 (10) kaznivih dejanj s področja računalniške kriminalitete. Pretežni delež tega predstavljajo kazniva dejanja napada na informacijski sistem 19 (9). Za ta dejanja je bilo ovadenih 11 (4) oseb.

S področja korupcijskih kaznivih dejanj so bila v prvem polletju 2010 preiskana 4 (17) kazniva dejanja. V obravnavanem obdobju je bilo tako preiskano kaznivo dejanje jemanja podkupnin (9) in 3 (5) dajanja podkupnin.

Od vseh navedenih zaključenih zadev so policisti PU Ljubljana preiskali tudi 4 (7) kazniva dejanja, ki so glede na razvrstitvene kriterije uvrščena med sekundarna korupcijska kazniva dejanja.

V prvi polovici leta 2010, ni bilo obravnavanega (0) kaznivega dejanja terorizma. V sklopu kaznivih dejanj z ogrožanjem, kot so izsiljevanja, povzročitev splošne nevarnosti, protipravnih odvzemov prostosti in ogrožanje varnosti, je bilo skupno obravnavanih 715 (771) kaznivih dejanj, kar predstavlja 7,3 % upad v primerjavi z enakim obdobjem v letu 2009.

2.1.2 Vzdrževanje javnega reda in zagotavljanje splošne varnosti ljudi in premoženja

Obravnavanih je bilo 7.774 (7.869) kršitev predpisov o javnem redu ali 1,1 % manj v primerjavi z enakim obdobjem v letu 2009. Kršitev Zakona o varstvu javnega reda in miru je bilo 4.651 (4.900) ali 5,1 % manj, kršitev drugih predpisov pa 3.123 (2.969) ali 5,2 % več. Med kršitvami drugih predpisov je bilo največ kršitev Zakona o osebni izkaznici, Zakona o tujcih, Zakona o proizvodnji in prometu s prepovedanimi drogami, Zakona o prijavi prebivališča, Zakona o javnih zbiranjih, Zakona o zaščiti živali in Zakona o omejevanju porabe alkohola.

Na podlagi Zakona o policiji in v skladu s Pravilnikom o prepovedi približevanja določenemu kraju oziroma osebi je bilo izrečenih 65 (78) ukrepov prepovedi približevanja.

Obravnavanih je bilo 42 (49) kršitev Zakona o orožju. Zaradi suma, da posamezniki ne izpolnjujejo pogojev za posest orožja, je bilo pristojnim upravnim enotam poslanih 10 (11) pobud za uvedbo upravnega postopka za odvzem orožja, največkrat za pištole in lovsko orožje.

Policisti so sodelovali pri varovanju 14 (25) javnih shodov. Policisti so naloge varovanja opravljali tudi na 524 (359) javnih prireditvah.

Policisti so v skladu z Zakonom o zasebnem varovanju in usmeritvami PU Ljubljana opravljali nadzor na področju zasebnega varovanja. PU Ljubljana je pri nadzorih nad zasebno-varnostnimi subjekti opravila kontrolo 915 (1.451) varnostnikov. PU Ljubljana je v 81 (64) primerih ocenjevala upravičenost uporabe fizične sile varnostnikov. Ugotovljeno, je bilo, da so varnostniki v 80 (64) primerih fizično silo uporabili zakonito, v 1 (3) primeru pa neupravičeno, zato je bila zoper 1 (3) varnostnika podana kazenska ovadba. Zoper udeležene osebe pri zakoniti uporabi fizične sile varnostnikov so enote PU Ljubljana podale 20 (25) kazenskih ovadb, v 45 (37) primerih pa je šlo za storitev prekrška. Subjekti za zasebno varovanje so poročali še o 668 (313) ukrepih zadržanja do prihoda policije, 550 (238) ukrepih prepovedi vstopa na določeno območje. V prvi polovici leta 2010 niso poročali (3) o uporabi sredstev za vklepanje. Ugotovljenih je bilo 8 (15) kršitev Zakona o zasebnem varovanju, ki so v pristojnosti policije.

V 86 (78) primerih so policisti nudili pomoč državnim organom, gospodarskim družbam in zavodom ter drugim organizacijam in posameznikom z javnimi pooblastili, kadar so se jim državljanji, pri opravljanju nalog iz njihove pristojnosti, fizično upirali ali kadar je bilo pričakovati njihovo upiranje.

2.1.3 Zagotavljanje varnosti cestnega prometa

Stanje prometne varnosti se je v primerjavi z enakim obdobjem v letu 2009 precej izboljšalo. Vzrok prometnih nesreč s smrtnim izidom je v prvi vrsti vožnja z neprilagojeno hitrostjo in neupoštevanje prednosti, sledita pa nepravilna stran in smer vožnje ter nepravilni premik z vozilom. Obravnavanih je bilo 18 (23) prometnih nesreč s smrtnim izidom. Zmanjšalo se je število obravnavanih prometnih nesreč s telesnimi poškodbami, povečalo pa se je število obravnavanih prometnih nesreč z materialno škodo. Povečalo se je število voznikov motornih koles in kolesarjev, ki so umrli v prometnih nesrečah.

Policisti so obravnavali 73.708 (72.225) ali 2,1 % več kršitev predpisov o varnosti cestnega prometa. V primerjavi z enakim obdobjem v letu 2009 je bilo odrejenih manj preizkusov z alkotestom in več strokovnih pregledov zaradi alkohola, manj pa strokovnih pregledov zaradi prepovedanih drog.

Policisti so obravnavali 3.075 (2.993) prometnih nesreč, v katerih je umrlo 19 (23) oseb, hudo telesno poškodovanih je bilo 111 (148), lahko telesno poškodovanih pa 1.278 (1.361) udeležencev.

Pri pregledih vozil, ki prevažajo nevarno blago, je bilo ugotovljenih 6 (7) kršitev. V prvem polletju 2010 je bila obravnavana 1 (0) prometna nesreča z udeležbo vozila, ki prevažata nevarno blago. Opravljenih je bilo 27 (16) spremstev izrednih prevozov.

V prvi polovici leta 2010 je bilo 14 (15) večjih javnih prireditev na cesti, pri katerih so policisti urejali promet ali sodelovali pri varovanju z mobilnimi zaporami. Na podlagi izdelanih načrtov in izdanih dovoljenj je bilo organizirano zavarovanje vseh večjih prireditev, med drugim tudi kolesarske dirke Po Sloveniji 2010, maratona Franja, 54. pohoda in ljubljanskega maratona.

Sodelovanje z Ministrstvom za promet oz. s Prometnim inšpektoratom, DDC svetovanje inženiring d.o.o. in z Direkcijo Republike Slovenije za ceste je potekalo v okviru dela v komisijah za ogled cest in dajanja pisnih predlogov za izboljšanje prometne infrastrukture, kateri so bili v veliki meri tudi upoštevani. PU Ljubljana je na področju prometne varnosti sodelovala z vsemi občinami, še posebej intenzivno pa z Mestno občino Ljubljana.

2.1.4 Nadzor državne meje in izvajanje predpisov o tujcih

Državno mejo je na mejnih prehodih prestopilo 204.471 (215.747) potnikov ali 5,2 % manj v primerjavi z enakim obdobjem v letu 2009. Državno mejo je prečkalo 111.377 (118.632) motornih vozil ali 6,1 % manj.

Na področju nedovoljenih migracij in bivanja tujcev je bilo izrečenih skupaj 1.117 (1.044) ukrepov ali 6,9 % več. Na podlagi Zakona o tujcih je bilo ugotovljenih 626 (706) kršitev ali 11,3 % manj v primerjavi z enakim obdobjem v letu 2009. Na podlagi Zakona o nadzoru državne meje je bilo ugotovljenih 60 (48) kršitev ali 25 % več. Večino kršitev predstavljajo državljani tretjih držav, ki so imeli neustrezne listine za prestop državne meje. Na podlagi Zakona o prijavi prebivališča je bilo ugotovljenih 431 (290) ali 48,6 % več kršitev, saj večinoma državljani tretjih držav niso opravili obvezne policijske prijave, ki jo predvideva vizumska liberalizacija.

Zaključenih je bilo 10 (11) upravnih postopkov na zaprosila tujcev za dovolitev zadrževanja v Republiki Sloveniji na podlagi 52. člena Zakona o tujcih. Prav tako sta bila zaključena 2 (3) upravna postopka na podlagi določil 19. člena Zakona o nadzoru državne meje, za ustanovitev začasnih mejnih prehodov.

Na mejnih prehodih je bilo zavrženih 26 (20) ali 30 % več oseb (tujcev), ki niso izpolnjevale zakonskih pogojev za vstop v državo. Policisti na mejnih prehodih niso obravnavali zlorab listin.

Pri varovanju državne meje so bile uporabljene vse oblike policijskega dela. Pri delu so sodelovale tudi Policijska postaja vodnikov službenih psov Ljubljana in Postaja konjeniške policije Ljubljana ter Letalska policijska enota.

Policisti so tudi v notranjosti države uspešno odkrivali tujce, ki so nedovoljeno prestopili državno mejo, najpogosteje z Republiko Italijo.

PU Ljubljana je obravnavala skupaj 43 (31) tujcev, kateri so ilegalno prišli na ozemlje Slovenije iz Hrvaške oziroma zunanje (schengenske) meje. Prevladovali so tujci iz Bosne in Hercegovine, Iraka, Afganistana, Srbije, Sirije in Irana. PU Ljubljana je obravnavala 67 (51) tujcev ali 31,4 % več, kateri so nedovoljeno prestopili notranje meje. Prevladujejo tujci iz

Ukrajine, Makedonije, Hrvaške, Srbije in Afganistana. Največ primerov nedovoljenih prestopov je bilo iz Italije. Povečalo se je število nezakonitih bivanj tujcev in opravljanja dela na črno na območju Ljubljane.

PU Ljubljana je na podlagi mednarodnih sporazumov o vračanju oseb tujim varnostnim organom vrnila 23 (22). Z ozemlja Republike Slovenije je bilo na podlagi 50. in 93. člena Zakona o tujcih 93 (76) ali 22,3 % odstranjenih tujcev.

Za izravnavo ukrepov nedovoljenih migracij v notranjosti je uspešno delovala Policijska postaja za izravnalne ukrepe Ljubljana.

PU Ljubljana nadaljuje z izvajanjem spremenjene Uredbe Sveta, številka 539/2001 o liberalizaciji vizumov za Črno goro, Srbijo in Makedonijo.

2.1.5 Varovanje določenih oseb in objektov

Na območju PU Ljubljana je večina varovanih oseb, objektov in okolišev. Policijske enote so z opazovalno in patroljno službo ter delom v policijskih okoliših, kjer so posamezne določene varovane osebe in objekti, zagotavljale izvajanje predpisanih in načrtovanih aktivnosti policije pri zagotavljanju varnosti. Pri varovanju oseb ni bilo dogodkov, ki bi vplivali na njihovo varnost. V 14 (8) primerih so policisti izvajali naloge varovanja pri slovesni predaji akreditivnih pisem predstavnikov tujih držav predsedniku Republike Slovenije.

2.2 DRUGE DEJAVNOSTI

2.2.1 V skupnost usmerjeno policijsko delo

PU Ljubljana je načrtovala več preventivnih aktivnosti. Skupaj z Mestno občino Ljubljana sta bila izvedena odmevna projekta »Dovolj imam pokanja« in »Varno s kolesom v prometu«. S preventivnimi vsebinami in/ali s prikazom dela policistov je policija sodelovala na Taborniškem festivalu v Tivoliju, na prireditvi BTC-jada (Festival nakupov in zabave), Motor Sport Salonu 2010 na Gospodarskem razstavišču in na Oratoriju župnije Šmarno pri Litiji. Organizirane so bile 4 (3) preventivne akcije »Policijska izkušnja kot nasvet«, katerih cilj je bil prispevati k večji varnosti voznikov motornih koles in koles z motorji.

Na PU Ljubljana sta bili izvedeni 2.002 (1.722) preventivni aktivnosti. Predstavniki policijskih enot in vodje policijskih okolišev PU Ljubljana so se udeležili 66 (102) sestankov v posvetovalnih telesih.

2.2.2 Operativno-komunikacijska dejavnost

Operativno komunikacijski center PU Ljubljana je sprejel 87.662 (93.349) klicev državljanov na interventno številko 113. Med temi klici je bilo 34.972 (38.253) interventnih klicev, ki zahtevajo prihod policije na kraj dogodka. Interventni klici so predstavljali 39,9 % (40,1 %) vseh klicev na telefonsko številko 113.

Na podlagi interventnih klicev je bilo na kraj interventnega dogodka napotenih 35.678 (40.150) policijskih patrolj. Povprečni reakcijski čas policijskih patrolj (čas od klica na telefonsko številko 113 do prihoda policistov na kraj interventnega dogodka) je bil za vse interventne dogodke 24 minut in 19 sekund (23 minut in 24 sekund), za nujne interventne dogodke pa 12 minut in 9 sekund (12 minut in 9 sekund).

2.2.3 Forenzična in kriminalističnotehnična dejavnost

Policisti PU Ljubljana so opravili 4.193 (5.116) ogledov krajev kaznivih dejanj ali 18,0 % manj v primerjavi z enakim obdobjem v letu 2009. Kriminalistični tehniki so skupaj s policisti policijskih postaj in kriminalisti sektorja kriminalistične policije sodelovali pri 321 (322) ogledih krajev kaznivih dejanj in dogodkov.

Opravljenih je bilo skupno 56 (54) poligrafskih preiskav.

Opravljenih je bilo 196 (149) zavarovanj elektronskih podatkov in preiskav digitalnih medijev, pri katerih je bila skupna kapaciteta 22,3 (19,9) TB. Povprečna velikost nosilca je bila 180,5 (171,6) GB. Zasegi digitalnih podatkov in nadaljnje forenzične obdelave so se opravljale za različne vrste kaznivih dejanj, pri čemer so izstopala kazniva dejanja zlorabe elektronskega bančništva, posest in prikazovanje otroške pornografije ter napadi na informacijski sistem.

2.2.4 Analitska dejavnost

Izdelanih je bilo 27 (38) analitičnih poročil za kazniva dejanja povzročitve hude telesne poškodbe, rope, izsiljevanja, tatvine vozil, preprodajo prepovedanih drog, grožnje, vlom v hišo in več shem povezav in krajevnih gostitev posameznih kaznivih dejanj.

2.2.5 Nadzorna dejavnost

PU Ljubljana je v skladu s Pravili za izvajanje nadzora v policiji opravila 3 (12) nadzore nad delom delavcev, 6 (11) strokovnih, 1 (0) ponovni in 1 (2) splošni nadzor nad delom policijskih enot. Enote so delale skladno s predpisi in usmeritvami. Ugotovljene so bile določene pomanjkljivosti in nepravilnosti, katere pa na operativno delo enot niso vplivale.

2.2.6 Spremljanje izvajanja policijskih pooblastil in ogrožanja policistov

Policisti so zaradi kaznivih dejanj, preprečitve nadaljevanja prekrškov ali drugih razlogov pridržali 1.966 (2.261) oseb ali 13,0 % manj. Uporabljenih je bilo 1.471 (1.668) prisilnih sredstev ali 11,8 % manj. Zoper kršitelje so večinoma uporabili najmilejši prisilni sredstva – sredstva za vklepanje in vezanje ter fizično silo, kar pomeni, da sta bili pri uporabi policijskih pooblastil spoštovani načeli postopnosti in sorazmernosti.

Različne službe so obravnavale 49 (36) kaznivih dejanj preprečitve uradnega dejanja uradni osebi in napada na uradno osebo, ko ta opravlja naloge varnosti. Evidentiranih je bilo 15 (5) groženj policistom.

2.2.7 Reševanje pritožb

V prvem polletju 2010 je bilo zoper postopke policistov vloženi 75 (119) pritožb ali 37,0 % manj v primerjavi z enakim obdobjem v letu 2009, rešenih pa je bilo 48 (78), kar je za 38,5 % manj v primerjavi z enakim obdobjem v letu 2009. 21 (38) pritožb je bilo obravnavanih v pomiritvenih postopkih pri vodji organizacijske enote, od katerih je bilo uspešno zaključenih 14 (25). Za vseh 21 (37) pritožb je bilo ocenjeno, da je policist ravnal v skladu s predpisi. Zaradi nepopolne ali nerazumljive pritožbe je bilo zavrženih 9 (7) pritožb, za 15 (26) pritožb je bil postopek predčasno zaključen. Na sejah senata za pritožbe Ministrstva za notranje zadeve je bilo obravnavanih 10 (20) pritožb. Vse so bile ocenjene kot neutemeljene. Več kot polovica rešenih pritožbenih razlogov se je nanašala na delo policistov v cestnem prometu.

Sledijo pritožbeni razlogi s področja javnega reda in miru, s področja kriminalitete in drugi razlogi.

Najpogostejši pritožbeni razlogi zaradi uporabe pooblastil so se nanašali na izdajo plačilnega naloga, ogled krajev prometnih nesreč, zbiranje obvestil in preizkuse alkoholiziranosti.

2.2.8 Notranje preiskave

Skladno z Zakonom o kazenskem postopku in Zakonom o državnem tožilstvu, je bilo 16 kaznivih dejanj, katerih storitve so bile osumljene uradne osebe zaposlene v Policiji, odstopljenih v reševanje Specializiranemu oddelku Skupine državnih tožilcev za pregon organiziranega kriminala pri Vrhovnem državnem tožilstvu Republike Slovenije. Najpogosteje so se pojavljali sumi storitev kaznivih dejanj goljufije, kršitev človeškega dostojanstva z zlorabo uradnega položaja ali uradnih pravic, itd. Poleg tega je bilo 14 prijav kaznivih dejanj, odstopljenih Specializiranemu oddelku po III. odstavku 147. člena Zakona o kazenskem postopku, saj niso obstajali razlogi za sum, da je uradna oseba Policije storila kaznivo dejanje.

Zaradi suma storitve kaznivih dejanj disciplinski postopki niso bili uvedeni, temveč je bilo skladno z Zakonom o delovnih razmerjih enemu policistu izdano opozorilo pred redno odpovedjo pogodbe o zaposlitvi.

2.2.9 Informacijska in telekomunikacijska dejavnost

Na mejnih prehodih Petrina, Novi kot in Osilnica je bila iz schengenskih sredstev zamenjana informacijska in video nadzorna oprema. Na Policijski postaji Ljubljana Center je bilo izgrajeno strukturirano ožičenje v dodatnem prostoru za vodje policijskih okolišev. Na vseh policijskih postajah je bila nameščena oprema za uporabo digitalnih potrdil SI-GOV.

Prevzetih je bilo 55 delovnih postaj premeščenih z južne meje, 13 novih delovnih postaj in 5 prenosnih računalnikov za katere je bil izdelan predlog razdelilnika. V sistem infranet je bilo vklapljenih 5 objektov.

Na Policijski postaji Trbovlje je bila vklopljena neposredna govorna povezava z Regijskim centrom za obveščanje Trbovlje. V prenovljeni aplikaciji za prikaz pozicij vozil, je bilo preprogramiranih 39 radijskih postaj TETRA.

2.2.10 Kadrovske in organizacijske zadeve

PU Ljubljana je imela na dan 30. 6. 2010 sistemiziranih 1.922 (1.933) delovnih mest, od tega je bilo zasedenih 1.626 (1.580) delovnih mest, to je 84,6 (81,7) %.

Novih zaposlitev je bilo 71 (82). V februarju leta 2010 je bilo sklenjeno delovno razmerje s 66 kandidati za policiste, ki se bodo do julija 2011 izobraževali za poklic policist. Na novo se je zaposlilo še 5 (22) uslužbencev, in sicer dva na delovnem mestu kriminalističnega inšpektorja specialista v Sektorju kriminalistične policije PU Ljubljana ter trije na strokovno-tehničnih delovnih mestih.

Delovno razmerje je prenehalo 13 (25) uslužbencem. Vzroki za prenehanje so bile odpovedi osmih (20) uslužbencev, 1 (0) uslužbenec se je upokojil, 1 (0) uslužbenec je bil premeščen v drug organ javne uprave, 3 (3) kandidati za policiste pa niso uspešno opravili izobraževanja po programu za poklic policista.

Kadrovske potrebe so se reševale tudi s pogodbenimi delavci. Sklenjene so bile 3 (9) podjemne pogodbe za tehnična opravila na policijskih postajah, in sicer za vzdrževanje plinske kotlovnice, za opravljanje nalog upravnika in za čiščenje poslovnih prostorov.

2.2.11 Izobraževanje, izpopolnjevanje in usposabljanje

V Šoli za policiste se je v prvem polletju 2010 izobraževalo za poklic policist 117 (169) kandidatov za policiste, in sicer 66, ki so sklenili delovna razmerja februarja 2010. V Višji policijski šoli se je iz dela izobraževalo 12 (11) uradnikov-policistov.

PU Ljubljana je organizirala 9 (11) različnih usposabljanj v 61 (70) izvedbah, katerih se je udeležilo 813 (1.442) policistov. Na usposabljanja, izpopolnjevanja in posvete, ki so jih organizirale zunanje institucije, je bilo napotenih 15 (16) policistov.

PU Ljubljana je na usposabljanja, ki jih je organizirala Policijska akademija ali druga notranja organizacijska enota Generalne policijske uprave napotila 831 (386) policistov.

2.2.12 Finančno-materialne zadeve

PU Ljubljana so bile z internim finančnim načrtom Policije za leto 2010 dodeljene pravice porabe finančnih sredstev v skupni vrednosti 3.313.900 EUR.

PU Ljubljana je bilo dodeljenih 5 vozil, odpisanih pa je bilo prav tako 5 vozil. Na dan 30. 6. 2010 ima PU Ljubljana v uporabi 340 vozil, katerih povprečna starost je 5,8 let.

2.2.13 Mednarodno sodelovanje

V okviru dvostranskega sodelovanja so se predstavniki PU Ljubljana udeležili srečanja z vodstvom PU Primorsko-Goranske iz Republike Hrvaške. Obravnavane so bile aktualne teme s področja varovanja skupne državne meje in preprečevanja nedovoljenih migracij ter izvajanja nalog policije v času turistične sezone.

Predstavnika PU Ljubljana sta se udeležila mednarodne konference šefov policij glavnih mest Evrope v Vilni, Litva.

2.2.14 Odnosi z javnostmi

Sodelovanje z novinarji je potekalo preko novinarskih konferenc, dnevnih informacij o dogodkih v pisni obliki, elektronske pošte ter ustnih in pisnih odgovorov na vprašanja. Preko telefona in elektronske pošte je PU Ljubljana odgovarjala na vprašanja občanom, jim pri tem svetovala ali jih usmerjala pri iskanju odgovorov na njihova vprašanja. Komandirji policijskih postaj so v skladu z usmeritvami policije za delo na področju odnosov z javnostmi koordinirali delo z mediji na lokalni ravni.

Z letom 2010 PU Ljubljana ne organizira več rednih novinarskih konferenc temveč samo izredne glede na aktualno dogajanje. Tako je bilo izvedenih 6 (29) novinarskih konferenc. Medijem je bilo posredovanih 131 (119) dnevnih informacij za kroniko ter drugih obvestil za javnost (pogrešane osebe, ipd.), kar je za 10 % več v primerjavi z enakim obdobjem v letu 2009.

Novinarjem je bilo odgovorjeno na 628 (502) zaprosil z različnih delovnih področij. Največ zaprosil je bilo s področja kriminalitete 336 (247), sledi 156 (129) zaprosil s področja

prometne varnosti in 136 (126) zaprosil s področja operativnega dela oz. javnega reda in miru. Število zaprosil novinarjev se je z enakim obdobjem v letu 2009 povečalo za 25,1 %, število vprašanj državljanov pa se je zmanjšalo za 28,1 %. Operativno komunikacijski center PU Ljubljana je medijem posredoval 220 (233) obvestil. Občanom je bilo najpogosteje odgovorjeno na vprašanja s področja prometne varnosti in sicer v 46 (61) primerih ter s področja javnega reda in miru oz. operativnega dela v 43 (63) primerih.

Tiskovna predstavnik oz. delavci notranjih organizacijskih enot PU Ljubljana so v zvezi s posameznimi dogodki podali 38 (26) izjav televizijskim hišam in 39 (38) izjav radijskim postajam.

2.2.15 Dejavnost specializiranih policijskih enot

Posebna policijska enota PU Ljubljana je bila največkrat sklicana za varovanje športnih prireditev in spremljanje potovanj navijačev z vlakom (hokej, nogomet) ter izvajanje nujnih operativnih nalog na varnostno obremenjenih območjih (poostreni nadzori lokalov). V posameznih primerih je bila vključena v izvajanje hišnih preiskav in realizacij ter v reševanje ljudi v visokogorju, v enem primeru pa v varovanje protestnega shoda. Za izvajanje različnih nalog policije je bila Posebna policijska enota PU Ljubljana aktivirana 31 (17) krat.

Vodniki službenih psov so opravili skupno 339 (469) intervencij in v 177 (187) primerih pomagali drugim enotam pri intervenciji. Sodelovali so pri 9 (4) asistencah in 31 (30) iskalnih akcijah. Opravili so varovanje 42 (23) javnih zbiranj, v 168 (135) primerih so sodelovali pri iskanju storilcev kaznivih dejanj - na terenu v 163 (135) iskanjih in v objektih v 5 (10) iskanjih. Pri teh nalogah je bilo izvedenih 30 (17) prijetij osumljencev kaznivih dejanj in 2 (7) oseb, zoper katere so bili razpisani ukrepi iskanja. Službeni pes kot prisilno sredstvo je bil uporabljen 2 (0) krat.

Vodniki službenih psov za specialistično uporabo - droge so opravili 23 (20) nadzorov na državni meji, 87 (88) preiskav vozil in 1 (3) pregled terena. Sodelovali so pri 52 (35) hišnih preiskavah in v 7 (1) primerih pomagali drugim policijskim upravam.

Vodniki službenih psov za specialistično uporabo - eksploziv so opravili 2 (9) hišni preiskavi, 3 (1) preglede terena, 12 (6) pregledov objektov, 14 (25) pregledov vozil in 1 krat (3) nudili pomoč drugim policijskim upravam.

Policisti konjeniki so predvsem varovali množične shode in športne prireditve, izvajali naloge na varnostno obremenjenih območjih in sodelovali pri izvajanju preventivnih aktivnosti. Redno delo je potekalo v obliki patroljnega dela. Službeni konj kot prisilno sredstvo ni bil uporabljen. Policisti konjeniki so sodelovali pri varovanju 33 (33) javnih zbiranj, 3 (18) iskalnih akcijah in 18-krat (9-krat) opravljali naloge na državni meji. Sodelovali so tudi pri 1 (4) asistenci.

Mag. Stanislav VREČAR
DIREKTOR POLICIJSKE UPRAVE
VIŠJI POLICIJSKI SVETNIK

PRILOGA: STATISTIČNI PODATKI

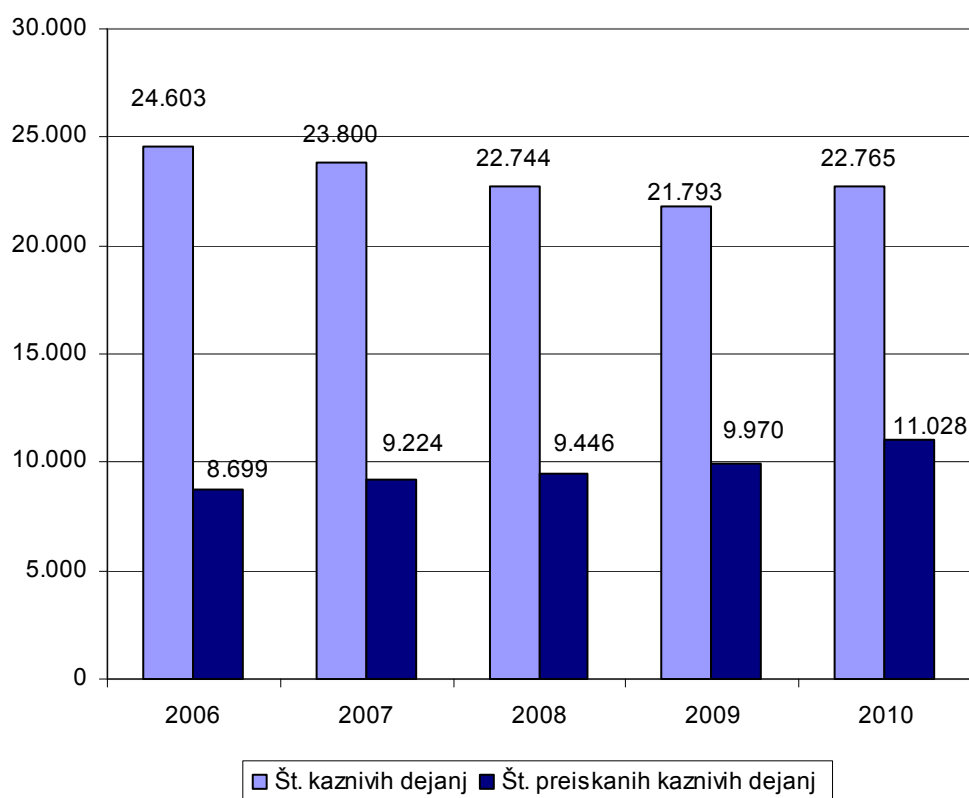
PREPREČEVANJE, ODKRIVANJE IN PREISKOVANJE KRIMINALITETE

Kazniva dejanja, za katera je policija vložila kazensko ovadbo ali poročilo v dopolnitev kazenske ovadbe

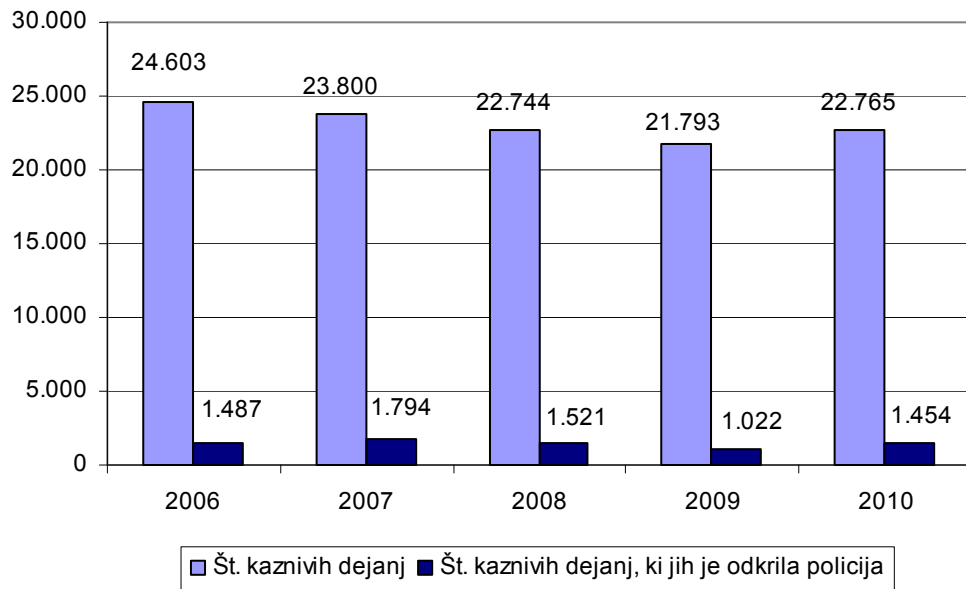
	2006	2007	2008	2009	2010
Št. kaznivih dejanj	24.603	23.800	22.744	21.793	22.765
Št. preiskanih kaznivih dejanj	8.699	9.224	9.446	9.970	11.028
Delež preiskanih kaznivih dejanj (v %)	35,4	38,8	41,5	45,7	48,4
Št. kaznivih dejanj, ki jih je odkrila policija	1.487	1.794	1.521	1.022	1.454
Delež kaznivih dejanj, ki jih je odkrila policija (v %)	6,0	7,5	6,7	4,7	6,4

* Kazniva dejanja, katerih posledica je bila prometna nesreč, niso vključena.

Preiskana kazniva dejanja



Kazniva dejanja, ki jih je odkrila policija



*Kazniva dejanja iz prejšnjih let**

Vrsta kriminalitete	Št. kaznivih dejanj	Št. preiskanih kaznivih dejanj	Škoda (v 1.000 EUR)
Celotna	572	408	3.025,09
splošna	470	314	941,17
gospodarska	102	94	2.025,92
Organizirana	-	-	-
Mladoletniška	46	46	27,82

*Kazniva dejanja, statistično prikazana v prejšnjih letih, katerih preiskovanje se je nadaljevalo v prvem polletju 2010.

Kazniva dejanja po enotah

Enota	Št. kaznivih dejanj		Porast/ upad (v %)	Št. preiskanih kaznivih dejanj		Delež preiskanih kaznivih dejanj (v %)		Št. kaznivih dejanj, ki jih je odkrila policija		Delež kaznivih dejanj, ki jih je odkrila policija (v %)	
	2009	2010		2009	2010	2009	2010	2009	2010	2009	2010
PP za izravnalne ukrepe	1	-	-	-	-	0	-	-	-	0	-
PP Domžale	1.405	1.534	9,2	635	710	45,2	46,3	61	63	4,3	4,1
PP Grosuplje	1.081	915	-15,4	575	451	53,2	49,3	113	54	10,5	5,9
PP Hrastnik	107	130	21,5	69	77	64,5	59,2	5	1	4,7	0,8
PP Kamnik	772	714	7,5	367	354	47,5	49,6	16	22	2,1	3,1
PP Kočevje	280	346	23,6	131	188	46,8	54,3	17	42	6,1	12,1
PP Litija	210	194	-7,6	124	106	59,0	54,6	17	28	8,1	14,4
PP Ljubljana Šiška	2.387	2.823	18,3	825	1.277	34,6	34,6	64	67	2,7	2,4
PP Ljubljana Bežigrad	2.826	2.579	-8,7	1.242	1.083	43,9	42,0	104	90	3,7	3,5
PP Ljubljana Center	2.988	3.664	22,6	1.122	1.714	37,6	46,8	139	350	4,7	9,6
PP Ljubljana Moste	4.164	3.928	-5,7	1.918	1.778	46,1	45,3	77	111	1,8	2,8
PP Ljubljana Vič	2.959	3.465	17,1	1.275	1.654	43,1	47,7	47	238	1,6	6,9
PP Logatec	242	328	35,5	117	195	48,3	59,5	9	10	3,7	3,0
PP Medvode	417	419	0,5	181	212	43,4	50,6	18	44	4,3	10,5
PP Ribnica	107	109	1,9	67	67	62,6	61,5	8	10	7,5	9,2
PP Trbovlje	350	308	-12,0	252	220	72,0	71,4	55	37	15,7	12,0
PP Vrhnika	634	544	-14,2	354	353	55,8	64,9	22	15	3,5	2,8
PP Zagorje ob Savi	243	254	4,5	152	126	62,6	49,6	23	20	9,5	7,9
Sektor kriminalistične policije	619	510	-17,6	563	462	91,0	90,6	227	252	36,7	49,4
Služba direktorja	1	1	...	1	1	100,0	100,0	-	-
Skupaj	21.793	22.765	4,5	9.970	11.028	45,7	48,4	1.022	1.454	4,7	6,4

Posledice kaznivih dejanj

Posledice	2006	2007	2008	2009	2010
Št. mrtvih	7	10	5	4	4
Št. hudo poškodovanih	44	43	33	34	38
Št. lahko poškodovanih	358	381	345	382	395
Škoda (v 1.000 EUR)	71728,6	102135,3	25496,2	116207,1	51048,6

Kazniva dejanja brez pravne podlage za pregon

Vrsta kriminalitete	2006	2007	2008	2009	2010
Celotna	1.429	1.282	1.178	1.212	1.712
splošna	1.274	1.141	1.034	1.074	1.487
gospodarska	155	141	144	138	225
Organizirana	-	2	1	1	3
Mladoletniška	56	43	31	34	57

Zaključni dokumenti obravnavanih kaznivih dejanj

Vrsta zaključnega dokumenta	2009	2010	Porast/upad (v %)
Št. kazenskih ovadb	14.590	14.578	-0,1
Št. poročil o dopolnitvi kazenske ovadbe (148/9 ZKP)	2.264	2.837	25,3
Št. poročil o dejanjih brez pravne podlage za pregon (148/10 ZKP)	1.324	1.725	30,3

Struktura ovadenih oseb

	2009		2010		Porast/upad (v %)
	št. oseb	delež (v %)	št. oseb	delež (v %)	
Spol	3.384	100,0	3.573	100,0	5,6
moški	2.789	82,4	2.881	80,6	3,3
ženski	595	17,6	692	19,4	16,3
Starost	3.384	100,0	3.573	100,0	5,6
14 do 17 let	368	10,9	385	10,8	4,6
18 do 20 let	325	9,6	330	9,2	1,5
21 do 30 let	975	28,8	1.028	28,8	5,4
31 do 40 let	738	21,8	752	21,0	1,9
41 do 50 let	538	15,9	607	17,0	12,8
51 let in več	437	12,9	471	13,2	7,8
neznano	3	0,1	-	-	-
Državljanstvo	3.384	100,0	3.573	100,0	5,6
Bosna in Hercegovina	103	3,0	94	2,6	-8,7
Hrvaška	23	0,7	22	0,6	-4,3
Romunija	34	1,0	48	1,3	41,2
Slovenija	3.078	91,0	3.228	90,3	4,9
Srbija	27	0,8	37	1,0	37,0
druge države	119	3,5	144	4,0	21,0
Pravne osebe	66	100,0	109	100,0	65,2

*Vrste kriminalitete**

Vrsta kriminalitete	2006	2007	2008	2009	2010
Celotna	24.603	23.800	22.744	21.793	22.765
splošna	22.002	21.368	19.706	19.023	19.501
gospodarska	2.601	2.432	3.038	2.770	3.264
Organizirana	27	35	53	61	40
Mladoletniška	548	589	784	504	534

* Zaradi spremenjene klasifikacije kaznivih dejanj na splošno in gospodarsko kriminaliteto se podatki nekoliko razlikujejo od podatkov, prikazanih v prejšnjih poročilih o delu policije.

Kazniva dejanja zoper življenje in telo

Vrsta kaznivega dejanja	Št. kaznivih dejanj		Porast/ upad (v %)	Št. preiskanih kaznivih dejanj		Delež preiskanih kaznivih dejanj (v %)	
	2009	2010		2009	2010	2009	2010
Uboj - skupaj	7	6	...	7	6	100,0	100,0
dokončan	2	-	...	2	-	100,0	...
poskus	5	6	...	5	6	100,0	100,0
Umor - skupaj	2	4	...	2	4	100,0	100,0
dokončan	1	3	...	1	3	100,0	100,0
poskus	1	1	...	1	1	100,0	100,0
Posebno huda telesna poškodba	2	-	...	2	-	100,0	...
Huda telesna poškodba	25	26	4,0	19	23	76,0	88,5
Lahka telesna poškodba	254	298	17,3	216	257	85,0	86,2
Druga kazniva dejanja	37	43	16,2	37	43	100,0	100,0
Skupaj	327	377	15,3	283	333	86,5	88,3

Kazniva dejanja zoper spolno nedotakljivost

Vrsta kaznivega dejanja	Št. kaznivih dejanj		Porast/ upad (v %)	Št. preiskanih kaznivih dejanj		Delež preiskanih kaznivih dejanj (v %)	
	2009	2010		2009	2010	2009	2010
Posilstvo - skupaj	17	11	...	14	9	82,4	81,8
dokončano	16	8	...	13	7	81,3	87,5
poskus	1	3	...	1	2	100,0	66,7
Spolno nasilje	17	17	...	14	13	82,4	76,5
Kršitev spolne nedotakljivosti z zlorabo položaja	1	1	...	1	1	100,0	100,0
Spolni napad na osebo, mlajšo od 15 let	35	35	...	31	31	88,6	88,6
Prikazovanje, izdelava, posest in posredovanje pornografskega gradiva	4	7	...	4	7	100,0	100,0
Druga kazniva dejanja	12	4	...	12	4	100,0	100,0
Skupaj	86	75	-12,8	76	65	88,4	86,7

Kazniva dejanja zoper zakonsko zvezo, družino in otroke

Vrsta kaznivega dejanja	Št. kaznivih dejanj		Porast/ upad (v %)
	2009	2010	
Odvzem mladoletne osebe	49	91	85,7
Nasilje v družini	356	449	26,1
Zanemarjanje otroka in surovo ravnanje	162	154	-4,9
Druga kazniva dejanja	1.172	1.046	10,8
Skupaj	1.739	1.740	0,1

*Kazniva dejanja zoper premoženje**

Vrsta kaznivega dejanja	Št. kaznivih dejanj		Porast/ upad (v %)	Št. preiskanih kaznivih dejanj		Delež preiskanih kaznivih dejanj (v %)	
	2009	2010		2009	2010	2009	2010
Poškodovanje tuje stvari	1.398	1.293	-7,5	236	196	16,9	15,2
Tatvina - skupaj**	11.329	11.469	1,2	1.608	1.748	14,2	15,2
vlom	3.981	3.305	-17,0	504	437	12,7	13,2
drzna tatvina	118	101	-14,4	25	34	21,2	33,7
tatvina motornega vozila	214	135	-36,9	4	7	1,9	5,2
druge tatvine	7.016	7.928	13,0	1.075	1.270	15,3	16,0
Rop	150	178	18,7	49	60	32,7	33,7
Roparska tatvina	46	22	-52,2	22	15	47,8	68,2
Zatajitev	319	367	15,0	206	231	64,6	62,9
Klasična goljufija	897	1.490	66,1	853	1.437	95,1	96,4
Požig	8	3	...	3	1	37,5	33,3
Druga kazniva dejanja	417	313	-24,9	383	285	91,8	91,1
Skupaj	14.564	15.135	3,9	3.360	3.973	23,1	26,3

* Kazniva dejanja zoper premoženje, brez istovrstnih kaznivih dejanj gospodarske kriminalitete.

** Kazniva dejanja po 204. in 205. čl. Kazenskega zakonika.

Mladolletniška kriminaliteta

Vrsta kaznivega dejanja	Št. kaznivih dejanj	
	2009	2010
Uboj	2	-
Umor	-	-
Lahka telesna poškodba	25	16
Huda telesna poškodba	2	2
Posilstvo	1	2
Spolno nasilje	3	2
Spolni napad na osebo, mlajšo od 15 let	5	9
Prikazovanje, izdelava, posest in posredovanje pornografskega gradiva	-	2
Nepravilna proizvodnja in promet s prepovedanimi drogami, nedovoljenimi snovmi v športu in predhodnimi sestavinami za izdelavo prepovedanih drog	15	17
Omogočanje uživanja prepovedanih drog ali nedovoljenih snovi v športu	-	6
Tatvina	126	158
Velika tatvina	51	79
Rop	20	34
Goljufija	35	28
Izsiljevanje	11	21
Druga kazniva dejanja	208	158
Skupaj	504	534

Gospodarska kriminaliteta

Vrsta kaznivega dejanja	Št. kaznivih dejanj		Porast/ upad (v %)	Škoda (v 1.000 EUR)		Porast/ upad (v %)
	2009	2010		2009	2010	
Goljufija	147	132	-10,2	1.357,7	7.68,0	-43,4
Oderuštvo	-	1	...	-	0	...
Lažni stečaj	1	-	...	164,8	0	...
Goljufija na škodo Evropske skupnosti	-	-	...	-	0	...
Uporaba ponarejene bančne, kreditne ali druge kartice	2	266	...	5,0	38,3	...
Poslovna goljufija	535	905	69,2	5.517,4	8.744,8	58,5
Ponareditev ali uničenje poslovnih listin	118	15	-87,3	1,0	1,1	7,7
Zloraba položaja ali zaupanja pri gospodarski dejavnosti	119	32	-73,1	14.089,6	14.105,9	0,1
Poneverba in nepravilna uporaba tujega premoženja	1.113	1.172	5,3	1.139,3	2.218,7	94,8
Pranje denarja	14	14	...	2.571,1	0	...
Izdaja nekritega čeka in zloraba bančne ali kreditne kartice	511	281	-45,0	39,1	29,0	-26,0
Davčna zatajitev	80	112	40,0	71.108,2	3.191,4	-95,5
Druga kazniva dejanja	130	336	158,5	1.540,4	3.471,3	125,4
Skupaj	2.770	3.264	17,8	97.533,5	32.568,4	-66,6

Organizirana kriminaliteta

Vrsta kaznivega dejanja	Št. kaznivih dejanj	
	2009	2010
Uboj	-	-
Umor	-	-
Lahka telesna poškodba	-	-
Huda telesna poškodba	-	-
Prepovedano prehajanje meje ali ozemlja države	1	4
Ponarejanje denarja	1	-
Nedovoljena proizvodnja in promet orožja ali eksplozivov	8	-
Zloraba prostitucije	7	-
Neupravičena proizvodnja in promet s prepovedanimi drogami, nedovoljenimi snovmi v športu in predhodnimi sestavinami za izdelavo prepovedanih drog	22	17
Omogočanje uživanja prepovedanih drog ali nedovoljenih snovi v športu	-	-
Tatvina	3	-
Velika tatvina	9	1
Rop	-	6
Goljufija	1	-
Izsiljevanje	-	-
Druga kazniva dejanja	9	12
Skupaj	61	40

Druge oblike kriminalitete

Vrsta kaznivega dejanja		Št. kaznivih dejanj		Porast/ upad (v %)	Št. ovadenih osumljencev		Porast/ upad (v %)
		2009	2010		2009	2010	
Računalniška kriminaliteta	vdor v poslovni informacijski računalniški sistem	1	2	...	-	-	...
	kršitev materialnih avtorskih pravic na internetu	-	3	...	-	4	...
	napad na informacijski sistem	9	19	...	4	7	...
	izdelovanje in pridobivanje orožja ali pripomočkov za vdor ali napad na informacijski sistem	-	-	...	-	-	...
	skupaj	10	24	...	4	11	...
Zloraba prepovedanih drog	nepravilna proizvodnja in promet s prepovedanimi drogami, nedovoljenimi snovmi v športu in predhodnimi sestavinami za izdelavo prepovedanih drog	197	207	5,1	232	248	6,9
	omogočanje uživanja prepovedanih drog ali nedovoljenih snovi v športu	23	33	43,5	19	29	...
	skupaj	220	240	9,1	251	277	10,4
Nedovoljena proizvodnja in promet orožja ali eksplozivov		31	21	-32,3	36	21	-41,7
Prepovedano prehajanje meje ali ozemlja države		4	81	...	2	133	...
Ponarejanje denarja		380	345	-9,2	21	97	...
Zloraba prostitucije in trgovina z ljudmi	zloraba prostitucije	10	1	...	13	2	...
	spravljanje v suženjsko razmerje	-	-	...	-	-	...
	trgovina z ljudmi	6	1	...	6	1	...
	skupaj	16	2	...	19	3	...
Korupcijska kazniva dejanja	kršitev proste odločitve volivcev	-	-	...	-	-	...
	sprejemanje podkupnine pri volitvah	-	-	...	-	-	...
	nedovoljeno sprejemanje daril	2	-	...	2	-	...
	nedovoljeno dajanje daril	1	-	...	1	-	...
	jemanje podkupnine	9	1	...	9	1	...
	dajanje podkupnine	5	3	...	4	4	...
	sprejemanje koristi za nezakonito posredovanje	-	-	...	-	-	...
	dajanje daril za nezakonito posredovanje	-	-	...	-	-	...
skupaj	17	4	...	16	5	...	
Tihotapstvo		-	-	...	-	-	...
Druge oblike ogrožanja varnosti	izsiljevanje	93	102	9,7	115	111	-3,5
	ogrožanje varnosti	612	529	-13,6	603	511	-15,3
	povzročitev splošne nevarnosti	50	72	44,0	34	47	38,2
	ugrabitve	-	-	...	-	-	...
	protipraven odvzem prostosti	16	12	...	21	16	...
	skupaj	771	715	-7,3	773	685	-11,4

Zasežene prepovedane droge

Vrsta zasežene prepovedane droge	Merska enota	2009	2010
Amfetamin	g	20,3	154,8
	ml	-	-
	tbl	76,0	-
Benzodiazepini	g	32,4	0,1
	ml	-	-
	tbl	344,0	15,0
Ekstazi	g	-	3,0
	tbl	-	7,0
Heroin	g	4.515,3	2.058,3
	ml	2,5	6,1
Kokain	g	400,6	140,8
	ml	0,8	-
Konoplja - rastlina	g	-	-
	kos	3.248,9	17,6
Konoplja - rastlina (marihuana)	g	6.035,9	4.943,8
Konoplja - smola (hašiš)	g	449,0	2,0
Metadon	g	-	-
	ml	221,0	200,0
	tbl	12,0	-
Metamfetamin	g	221,0	-
	tbl	12,0	-

Preiskovalna dejanja in drugi ukrepi pri preiskovanju kaznivih dejanj

	2009	2010	Porast/upad (v %)
Št. ogledov kraja kaznivega dejanja	5.116	4.193	-18,0
Št. hišnih preiskav	246	269	-9,3
Št. osebnih preiskav	17	37	117,6
Št. zasegov predmetov	1.814	1.762	-2,9
Št. policijskih zaslišanj	101	77	-23,8
Št. prikritih preiskovalnih ukrepov	-	-	-
Št. oseb, zoper katere so bili odrejeni prikriti preiskovalni ukrepi	-	-	-

VZDRŽEVANJE JAVNEGA REDA IN ZAGOTAVLJANJE SPLOŠNE VARNOSTI LJUDI IN PREMOŽENJA

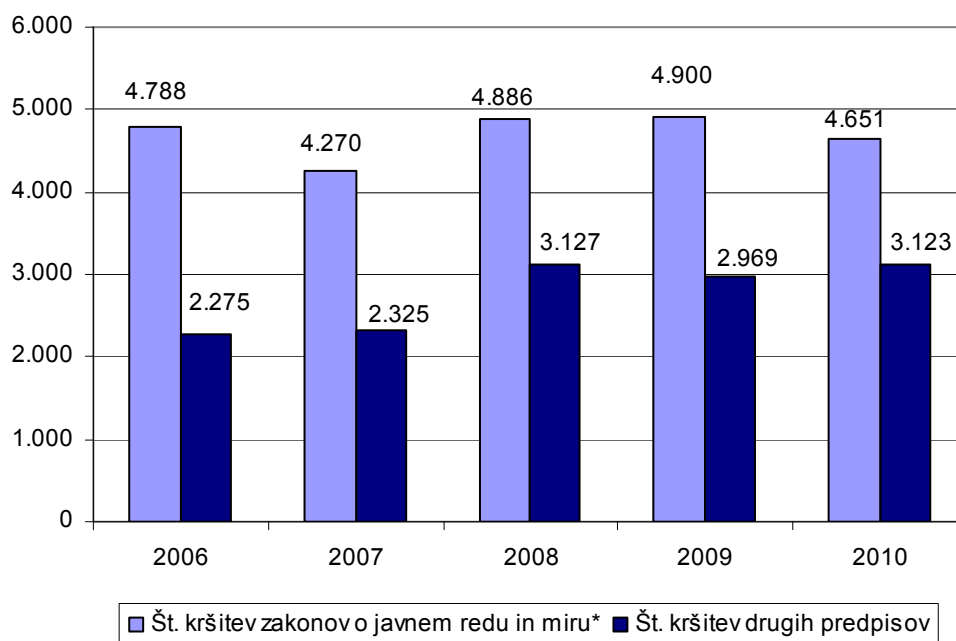
Kršitve predpisov o javnem redu

	2006	2007	2008	2009	2010
Št. kršitev zakonov o javnem redu in miru*	4.788	4.270	4.886	4.900	4.651
Št. kršitev drugih predpisov**	2.275	2.325	3.127	2.969	3.123
Skupaj	7.063	6.595	8.013	7.869	7.774

* Kršitve Zakona o prekrških zoper javni red in mir (ZJRM) in Zakona o varstvu javnega reda in miru (ZJRM-1), ki je začel veljati 21. 7. 2006.

** Kršitve zakonodaje s področja cestnega prometa niso vključene.

Kršitve predpisov o javnem redu



* Kršitve Zakona o prekrških zoper javni red in mir (ZJRM) ter Zakona o varstvu javnega reda in miru (ZJRM-1), ki je začel veljati 21. 7. 2006.

Kršitve predpisov o javnem redu po enotah

Enota	Št. kršitev zakona o varstvu javnega redu in miru		Porast/upad (v %)	Št. kršitev drugih predpisov*		Porast/upad (v %)	Skupaj		Porast/upad (v %)
	2009	2010		2009	2010		2009	2010	
Postaja konjeniške policije Ljubljana	10	13	...	52	35	-32,7	62	48	-22,6
PP Domžale	250	238	-4,8	143	116	-18,9	393	354	-9,9
PP Grosuplje	200	127	-36,5	39	23	-41,0	239	150	-37,2
PP Hrastnik	78	115	47,4	51	40	-21,6	129	155	20,2
PP Kamnik	111	74	-33,3	49	53	8,2	160	127	-20,6
PP Kočevje	141	155	9,9	154	214	39,0	295	369	25,1
PP Litija	156	115	-26,3	77	66	-14,3	233	181	-22,3
PP Ljubljana Šiška	382	332	-13,1	124	148	19,4	506	480	-5,1
PP Ljubljana Bežigrad	466	439	-5,8	180	149	-17,2	646	588	-9,0
PP Ljubljana Center	1.000	1.080	8,0	288	317	10,0	1.288	1.397	8,5
PP Ljubljana Moste	690	618	-10,4	331	366	10,6	1.021	984	-3,6
PP Ljubljana Vič	580	456	-21,4	192	217	13,0	772	673	-12,8
PP Logatec	34	63	85,3	34	36	5,9	68	99	45,6
PP Medvode	43	57	32,6	36	55	52,8	79	112	41,8
PP Ribnica	55	57	3,6	31	43	38,7	86	100	16,3
PP Trbovlje	192	220	14,6	103	55	-46,6	295	275	-6,8
PP vodnikov službenih psov Ljubljana	107	88	-17,8	68	58	-14,7	175	146	-16,6
PP Vrhnika	120	105	12,5	41	37	-9,8	161	142	-11,8
PP za izravnalne ukrepe Ljubljana	27	25	-7,4	483	441	-8,7	510	466	-8,6
PP Zagorje ob Savi	104	128	23,1	33	33	0	137	161	17,5
Postaja prometne policije Ljubljana	154	146	-5,2	460	621	35,0	614	767	24,9
Skupaj	4.900	4.651	-5,1	2.969	3.123	5,2	7.869	7.774	-1,2

* Kršitve zakonodaje s področja cestnega prometa niso vključene.

Struktura kršiteljev predpisov o javnem redu

	Št. kršiteljev	
	2009	2010
Spol		
moški	4.654	4.716
ženski	753	872
neznani*	1.119	902
Starost		
14 do 17 let	215	241
18 do 24 let	1.390	1.467
25 do 34 let	1.476	1.498
35 do 44 let	920	944
45 do 54 let	781	790
55 do 64 let	418	466
65 let in več	206	182
neznana*	1.120	902
Državljanstvo		
slovensko	4.688	4.688
tuje	717	897
neznano*	1.121	905
Pravne osebe	113	135

* Zakon o prekrških (ZP-1) od 1. 1. 2005 ne dovoljuje več evidentiranja osebnih podatkov o opozorjenih osebah.

Kršitve zakona o varstvu javnega reda in miru

Kršitve	Št. kršitev		Porast/upad (v %)
	2009	2010	
Izzivanje ali spodbujanje k pretepu (6/1 ZJRM-1)	615	673	9,4
Udarjanje (6/2 ZJRM-1)	350	340	-2,9
Pretepanje (6/3 ZJRM-1)	114	75	-34,2
Nasilje v družini (6/4 ZJRM-1 v povezavi s 6/1, 6/2 in 6/3 ZJRM-1)	479	477	-0,4
Prepiranje, vpitje ali nedostojno vedenje (7/1 ZJRM-1)	1.196	1.108	-7,4
Nedostojno vedenje do uradne osebe (7/2 ZJRM-1)	762	598	-21,5
Motenje nočnega miru s hrupom (8/1 ZJRM-1)	101	115	13,9
Povzročanje hrupa z akustičnimi aparati (8/2 ZJRM-1)	295	313	6,1
Vsiljivo ali žaljivo nadlegovanje z beračenjem na javnem kraju (9 ZJRM-1)	85	147	72,9
Prenočevanje na javnem kraju (10 ZJRM-1)	86	71	-17,4
Vandalizem (16 ZJRM-1)	24	12	...
Vzbujanje nestrpnosti (20 ZJRM-1)	11	6	...
Prepoved zadrževanje mlajšim od 16 let v gostinskih obratih in na prireditvah (21/2 ZJRM-1)	4	9	...
Neupoštevanje odredbe uradne osebe (22/1 ZJRM-1)	476	404	-15,1
Druge kršitve	302	303	2,0
Skupaj	4.900	4.651	-5,1

Kraj kršitev zakona o varstvu javnega reda in miru

Kraj	Št. kršitev		Porast/upad (v %)
	2009	2010	
Cesta, ulica, trg	2.672	2.507	-6,2
Stanovanje	935	1.010	8,0
Gostinski objekt	423	353	-16,5
Javni shod, prireditev	31	57	83,9
Drug kraj	839	724	-13,7
Skupaj	4.900	4.651	-5,1

Kršitve drugih predpisov o javnem redu

Predpisi	Št. kršitev		Porast/upad (v %)
	2009	2010	
Zakon o tujcih	706	626	-11,3
Zakon o proizvodnji in prometu s prepovedanimi drogami	483	529	9,5
Zakon o osebnih izkaznicah	787	813	3,3
Zakon o prijavi prebivališča	290	431	48,6
Zakon o nadzoru državne meje	48	60	25,0
Zakon o zaščiti živali	186	184	-1,1
Zakon o orožju	49	42	-14,3
Zakon o javnih zbiranjih	118	207	75,4
Zakon o omejevanju porabe alkohola	124	106	-14,5
Zakon o osebnem imenu	52	49	-5,8
Zakon o zasebnem varovanju	15	8	...
Drugi predpisi	111	68	-38,7
Skupaj	2.969	3.123	5,2

Zaseženo in najdeno orožje

Vrsta orožja	Merska enota	Zaseženo orožje*		Najdeno orožje	
		2009	2010	2009	2010
Plinsko orožje	kos	4	3	-	1
Hladno orožje	kos	20	27	-	-
Lovsko orožje	kos	10	14	-	-
Zračno orožje	kos	3	1	-	1
Pištola	kos	11	11	4	9
Puška	kos	-	10	-	1
Drugo orožje	kos	3	2	-	1
Del orožja	kos	3	-	-	13
Bomba	kos	-	1	3	27
Ostro strelivo	kos	738	5.286	487	2.878
Lovsko strelivo	kos	23	3	68	43
Plinsko strelivo	kos	47	43	-	17
Manevrski naboji	kos	-	-	-	-
Eksploziv	g	2	-	1,9	-
Vžigalnik	kos	-	-	-	-
Vžigalna vrstica	m	-	-	20	-
Minskoeksplozivno sredstvo	kos	-	-	5	8

* Število zaseženih kosov orožja zaradi kaznivega dejanja ali prekrška.

Dogodki, povezani z orožjem

	Št. dogodkov	
	2009	2010
Pobude za uvedbo upravnega postopka za odvzem orožja	11	10
Poškodbe z orožjem	2	-

Kršitve javnega reda in postopki policije po zakonu o prekrških

Postopki	Št. kršitev zakona o varstvu javnega reda in miru		Št. kršitev zakona o tujcih		Št. kršitev zakona o nadzoru državne meje		Št. kršitev drugih predpisov o javnem redu*		Skupaj		Porast/upad (v %)
	2009	2010	2009	2010	2009	2010	2009	2010	2009	2010	
Opozorilo	248	132	355	183	42	57	607	692	1.252	1.064	-15,0
Plačilni nalog	2.389	2.114	295	379	4	3	786	873	3.474	3.369	-3,0
Posebni plačilni nalog	1.877	1.976	18	17	-	-	83	41	1.978	2.034	2,8
Odločba v hitrem postopku	204	205	25	35	1	-	649	701	879	941	7,1
Obdolžilni predlog	182	224	13	12	1	-	90	130	286	366	28,0
Predlog drugemu prekrškovnemu organu	-	1	-	-	-	-	391	375	391	376	-3,8

* Kršitve zakonodaje s področja cestnega prometa niso vključene.

Kršitve zakonodaje ter vložena pravna sredstva v hitrem postopku in predlogi za uklonilni zapor po zakonu o prekrških

Pravno sredstvo in predlog za uklonilni zapor	Št. kršitev zakona o varstvu javnega reda in miru		Št. kršitev zakona o tujcih		Št. kršitev zakona o nadzoru državne meje		Št. kršitev drugih predpisov o javnem redu*		Skupaj		Porast/upad (v %)
	2009	2010	2009	2010	2009	2010	2009	2010	2009	2010	
Zahteva za sodno varstvo zaradi izdanega plačilnega naloga	199	152	46	27	-	-	69	82	314	261	-16,9
Zahteva za sodno varstvo zaradi odločbe v hitrem postopku	186	141	1	5	-	-	152	65	339	211	-37,8
Ugovor zaradi izdanega posebnega plačilnega naloga	282	319	5	3	-	-	9	4	296	326	10,1
Predlog za uklonilni zapor	82	105	-	1	-	-	378	409	460	515	12,0

* Kršitve zakonodaje s področja cestnega prometa niso vključene.

Ukrepi policistov zaradi prekrškov

Vrsta ukrepa	2009	2010
Št. pridržanih oseb*		
pridržane do 48 ur (43/2 čl. ZPol)	3	1
pridržane do 24 ur (43/1 čl. ZPol)	2	32
pridržane s privedbo (110/2 čl. ZP-1)	2	5
pridržane do streznitve (109/2 čl. ZP-1)	326	240
pridržane zaradi vožnje pod vplivom alkohola ali odklonitve strokovnega pregleda (238.b čl. ZVCP)	1.493	1.237
privedene na sodišče (110/1 čl. ZP-1)	18	12
Št. opravljenih preiskav		
hišne	5	15
osebne	2	2
Št. privedb z odredbo		
na sodišče	794	660
inšpekcijskim službam	3	-
upravnemu organu	2	4
drugim upravičencem	4	3
Št. drugih ukrepov		
neuspešne hišne preiskave**	28	29
intervencije***	6.081	5.890
prepoved približevanja dol. kraju oz. osebi	78	65

* Število oseb, pridržanih zaradi prekrškov, ne glede na delovno področje (javni red, cestni promet idr.).

** Pri neuspešnih hišnih preiskavah predmeti prekrška niso bili najdeni, zato je bil predlog sodišču preklican.

*** Upoštevane so samo intervencije zaradi zaprosil za posredovanje.

Nesreče in drugi dogodki

Vrsta dogodka	2009	2010
Št. požarov	163	96
Št. delovnih nesreč	41	51
Št. samomorov	41	49
Št. poskusov samomora	33	32
Št. iskanj pogršanih oseb	27	25
Št. primerov onesnaženja in ogrožanja okolja	4	3
Št. nesreč na smučiščih*	-	1
Št. gorskih nesreč	1	-
Št. nesreč v zračnem prostoru	-	-
Št. nesreč in izrednih dogodkov v železniškem prometu	8	8
Št. utopitev	2	1
Št. nesreč na vodah	-	-

* V skladu z določili Zakona o varnosti na smučiščih je upravljavec smučišča dolžan obveščati policijo samo o tistih dogodkih, v katerih so bili udeleženci hudo telesno poškodovani ali je nastopila smrt. Vključene pa so tudi nesreče na smučiščih z lahкими telesnimi poškodbami, o katerih je bila obveščena policija.

Pomoč policije drugim upravičencem

Upravičenci	Št. pomoči	
	2009	2010
Zdravstvene ustanove	63	77
Sodišča	10	3
Inšpekcijske službe	1	2
Centri za socialno delo	1	-
Drugi upravičenci	3	4
Skupaj	78	86

ZAGOTAVLJANJE VARNOSTI CESTNEGA PROMETA

Kršitve, ugotovljene pri nadzoru cestnega prometa

Predpisi	Št. kršitev		Porast/upad (v %)
	2009	2010	
Zakon o varnosti cestnega prometa	71.704	73.221	2,1
Zakon o delovnem času in obveznih počitkih mobilnih delavcev ter o zapisovalni opremi v cestnih prevozih	259	264	1,9
Zakon o javnih cestah	236	206	-12,7
Zakon o prevozih v cestnem prometu	7	8	...
Zakon o prevozu nevarnega blaga	7	6	...
Zakon o obveznih zavarovanjih v prometu	12	3	...
Skupaj	72.225	73.708	2,1

Kršitve prometne zakonodaje in postopki policije po zakonu o prekrških

Postopek	Št. kršitev		Porast/upad (v %)
	2009	2010	
Opozorilo	7.263	8.141	12,1
Plačilni nalog	53.205	54.640	2,7
Posebni plačilni nalog	6.751	6.194	-8,3
Izdaja odločbe v hitrem postopku	163	308	89,0
Obdolžilni predlog	4.835	4.423	-8,5
Predlog drugemu prekrškovnemu organu	8	2	...

Kršitve zakonodaje ter vložena pravna sredstva v hitrem postopku in predlogi za uklonilni zapor po zakonu o prekrških

Postopek	Št. kršitev		Porast/upad (v %)
	2009	2010	
Zahteva za sodno varstvo zaradi izdanega plačilnega naloga	1.961	1.532	-21,9
Zahteva za sodno varstvo zaradi odločbe v hitrem postopku	195	165	-15,4
Ugovor zaradi izdanega posebnega plačilnega naloga	484	336	-30,6
Predlog za uklonilni zapor	73	73	0

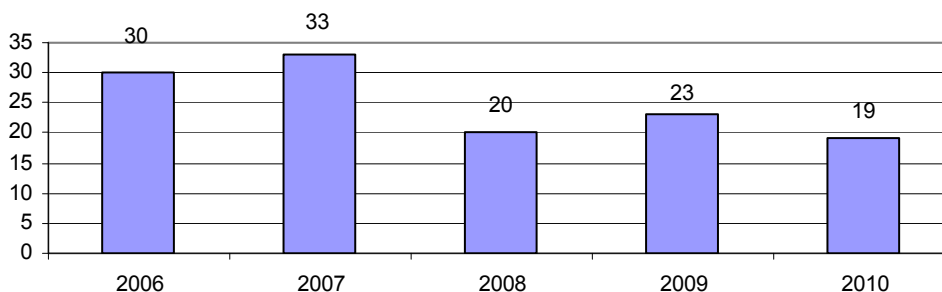
Najpogostejši ukrepi policistov pri nadzoru cestnega prometa

Vrsta ukrepa	2009	2010	Porast/upad (v %)
Št. odrejenih alkotestov	56.534	54.303	-3,9
pozitiven	2.980	2.676	-10,2
negativen	53.417	51.279	-4,0
odklonjen	98	75	-23,5
Št. odrejenih strokovnih pregledov zaradi alkohola	213	313	46,9
pozitiven	81	164	102,5
negativen	73	89	21,9
odklonjen	54	51	-5,6
Št. odrejenih strokovnih pregledov zaradi prepovedanih drog	206	196	-4,9
pozitiven	90	103	14,4
negativen	50	65	30,0
odklonjen	61	20	67,2
Št. pridržanj	1.507	1.249	-17,1
po ZVCP-1	1.493	1.237	-17,1
po ZP-1	14	12	...
Št. začasnih odvzemov vozniških dovoljenj	2.352	2.110	-10,3
Št. zasegov motornih vozil	86	317	268,6
po ZVCP-1	65	269	313,8
po ZP-1	21	48	128,6
Št. privedb na oddelke za prekrške na okrajnih sodiščih	7	4	...

Prometne nesreče in posledice

Leto	Prometne nesreče				Posledice		
	št. vseh nesreč	št. nesreč s smrtnim izidom	št. nesreč s telesnimi poškod.	št. nesreč z mater. škodo	št. mrtvih	št. hudo telesno poškod.	št. lahko telesno poškod.
2006	4.183	25	1.315	3.054	30	143	1.791
2007	3.844	29	1.544	2.271	33	161	2.094
2008	3.426	19	1.096	2.311	20	157	1.399
2009	2.993	23	1.067	1.903	23	148	1.361
2010	3.075	18	984	2.073	19	111	1.278
Porast/upad 2009/2010 (v %)	2,7	-21,7	-7,8	8,9	-17,4	-25,0	-6,1

Mrtvi v prometnih nesrečah



Prometne nesreče in posledice na območju policijskih enot

Območje	Leto	Prometne nesreče				Posledice		
		št. vseh nesreč	št. nesreč s smrtnim izidom	št. nesreč s telesnimi poškod.	št. nesreč z mater. škodo	št. mrtvih	št. hudo telesno poškod.	št. lahko telesno poškod.
PP Domžale	2009	261	4	120	137	4	17	171
	2010	237	4	82	151	4	6	123
PP Grosuplje	2009	174	2	60	112	2	8	76
	2010	219	1	57	161	1	6	87
PP Hrastnik	2009	30	-	11	19	-	-	15
	2010	29	-	8	21	-	-	8
PP Kamnik	2009	100	1	51	48	1	8	70
	2010	104	-	45	59	-	1	56
PP Kočevje	2009	64	1	34	29	1	3	45
	2010	53	2	24	27	2	3	42
PP Litija	2009	82	-	41	41	-	4	55
	2010	61	-	32	29	-	3	34
PP Ljubljana Šiška	2009	297	2	89	206	2	18	101
	2010	318	1	100	217	1	10	113
PP Ljubljana Bežigrad	2009	560	1	132	427	1	19	144
	2010	541	-	122	419	-	15	161
PP Ljubljana Center	2009	238	1	91	146	1	7	108
	2010	232	-	78	154	-	6	88
PP Ljubljana Moste	2009	348	-	126	232	-	15	150
	2010	415	3	149	263	3	14	200
PP Ljubljana Vič	2009	454	5	179	270	5	29	237
	2010	497	2	154	341	2	25	193
PP Logatec	2009	37	-	11	26	-	4	13
	2010	56	2	9	45	2	3	10
PP Medvode	2009	52	2	28	22	2	4	36
	2010	73	2	31	40	3	10	31
PP Ribnica	2009	33	1	17	15	1	1	26
	2010	48	-	26	22	-	2	52
PP Trbovlje	2009	60	-	20	40	-	3	29
	2010	48	-	19	29	-	1	25
PP Vrhnika	2009	95	2	39	54	2	3	52
	2010	112	1	34	77	1	4	37
PP Zagorje ob Savi	2009	48	1	18	29	1	5	33
	2010	32	-	14	18	-	2	18
Skupaj	2009	2.993	23	1.067	1.903	23	148	1.361
	2010	3.075	18	984	2.073	19	111	1.278

Alkoholizirani povzročitelji prometnih nesreč in povprečna stopnja alkoholiziranosti

Nesreče	Št. vseh povzročiteljev		Št. alkoholiziranih povzročiteljev		Delež alkoholiziranih povzročiteljev (v %)		Povprečna stopnja alkohola (g/kg)	
	2009	2010	2009	2010	2009	2010	2009	2010
Smrtne	24	21	8	3	33,3	14,3	1,79	1,24
S telesno poškodbo	1.001	939	134	89	13,4	9,5	1,45	1,58
Z materialno škodo	1.531	1.759	162	146	10,6	8,3	1,48	1,44
Skupaj	2.556	2.719	304	238	11,9	8,8	1,48	1,49

Posledice prometnih nesreč glede na vrsto ceste

Vrsta ceste	Št. mrtvih		Št. hudo telesno poškodovanih		Št. lahko telesno poškodovanih	
	2009	2010	2009	2010	2009	2010
Avtocesta	3	1	15	5	190	142
Hitra cesta	1	-	3	4	27	24
Glavna cesta	3	1	14	16	133	106
Regionalna cesta	4	5	20	12	139	114
Lokalna cesta	-	-	-	1	10	12
Naselje z uličnim sistemom	7	8	77	59	730	751
Naselje brez uličnega sistema	5	3	19	14	130	127
Turistična cesta	-	1	-	-	2	2
Skupaj	23	19	148	111	1.361	1.278

Posledice prometnih nesreč glede na vzrok

Vzrok	Št. mrtvih		Št. hudo telesno poškodovanih		Št. lahko telesno poškodovanih	
	2009	2010	2009	2010	2009	2010
Neprilagojena hitrost	13	5	64	39	416	413
Neppravilna stran/smer	2	2	16	10	117	104
Neupoštevanje prednosti	5	55	35	36	381	336
Neppravilno prehitavanje	-	1	1	6	27	24
Neppravilni premiki z vozilom	1	2	14	5	99	88
Neustrezna varnostna razdalja	1	-	-	3	166	188
Neppravilno ravnanje pešcev	1	-	2	3	15	11

Posledice prometnih nesreč glede na vrsto udeležencev

Udeleženci	Št. mrtvih		Št. hudo telesno poškodovanih		Št. lahko telesno poškodovanih	
	2009	2010	2009	2010	2009	2010
Vozniki osebnih avtomobilov	7	5	47	35	706	671
Potniki	8	2	29	24	333	344
Pešci	3	3	17	14	101	66
Vozniki motornih koles	3	5	14	14	40	30
Kolesarji	2	3	33	15	110	110
Drugi udeleženci	-	1	8	9	71	57
Skupaj	23	19	148	111	1.361	1.278

Prometne nesreče s pobegi

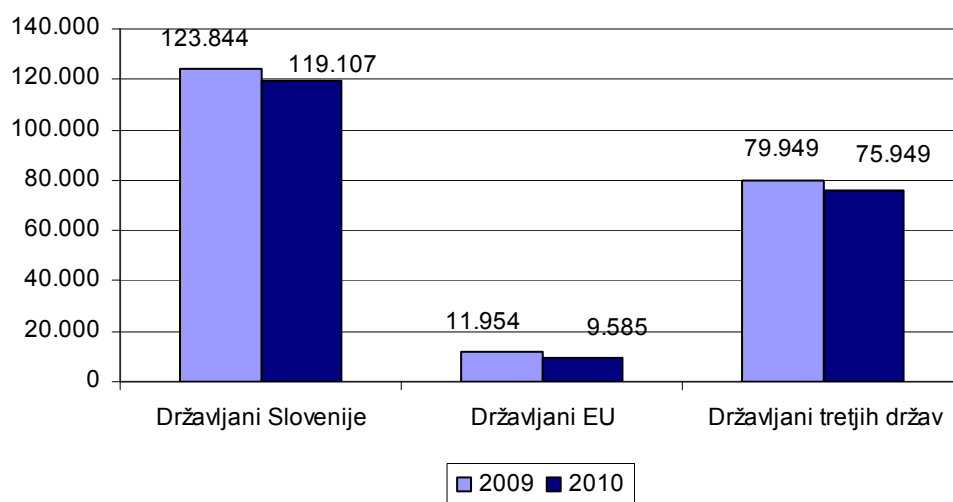
	Št. nesreč		Porast/upad (v %)
	2009	2010	
Vse prometne nesreče	392	341	-13,0
Prometne nesreče z mrtvimi in telesno poškodovanimi	65	45	-30,8
Neraziskane nesreče z mrtvimi in telesno poškodovanimi	46	17	-63,0

NADZOR DRŽAVNE MEJE IN IZVAJANJE PREDPISOV O TUJCIH

Potniki na mejnih prehodih

	Število potnikov	
	2009	2010
Kopenska	215.747	204.471
Zračna	-	-
Morska	-	-
Skupaj	215.747	204.471

Promet potnikov čez državno mejo



Državljanstvo tujcev, zavrnjenih na mejnih prehodih

Državljanstvo	Št. oseb	
	2009	2010
Hrvaška	10	16
Bosna in Hercegovina	4	2
Makedonija	-	2
Združene države	3	1
Avstralija	-	1
Albanija	-	1
Srbija	-	1
Druge države	3	2
Skupaj	20	26

Zaseženo orožje in vozila ter poskusi prenosa prepovedanih drog čez državno mejo

Vrsta orožja	Merska enota	2009	2010
Zaseženo orožje – skupaj	kos	2	-
plinsko	kos	-	-
hladno	kos	1	-
lovsko	kos	1	-
zračno	kos	-	-
pištola	kos	-	-
puška	kos	-	-
drugo	kos	-	-
Del orožja	kos	-	-
Bomba	kos	-	-
Zaseženo strelivo*	kos	-	-
Eksploziv	g	-	-
Vžigalnik	kos	-	-
Vžigalna vrstica	m	-	-
Minsko –eksplozivno sredstvo	kos	-	-
Zasežena vozila	število	-	-
Poskusi prenosa prepovedanih drog	število	-	-

* *Ostro, lovsko in plinsko strelivo ter manevrski naboji.*

Vizumi in dovoljenja, izdana na mejnih prehodih

	2009	2010	Porast/upad (v %)
Št. vizumov – skupaj	-	-	...
vstopni	-	-	...
tranzitni	-	-	...
Št. dovoljenj za vnos, ali tranzit orožja čez državno mejo	8	12	...

Zlorabe dokumentov na mejnih prehodih

	2009	2010
Št. ponarejenih in prenašenih potnih listov	-	-
Št. ponarejenih in prenašenih osebnih izkaznic	-	-
Št. ponarejenih in prenašenih vizumov	-	-
Št. ponarejenih in prenašenih bivalnih in delovnih dovoljenj	-	-
Št. ponarejenih in prenašenih voznških dovoljenj	-	-
Št. ponarejenih in prenašenih žigov mejne kontrole	-	-
Št. ponarejenih in prenašenih prometnih dovoljenj	-	-
Št. ponarejenih in prenašenih drugih listin	-	7
Št. primerov uporabe tujih potnih listin	-	-
Skupaj	-	7

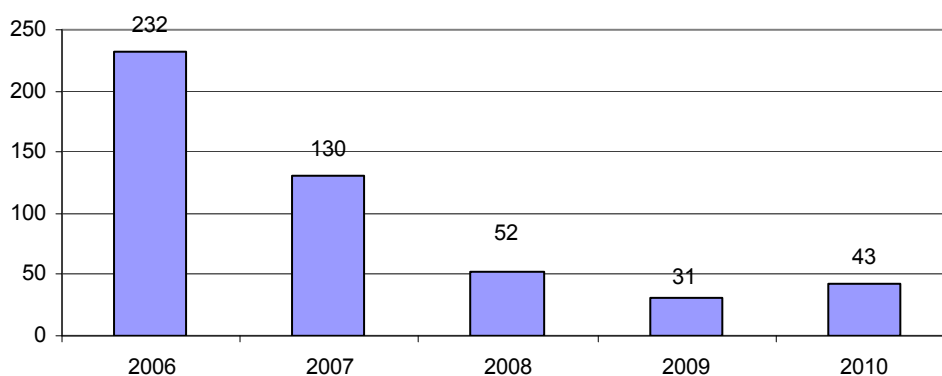
Izvorna država ponarejenih in prenašenih dokumentov ter tujih potnih listin na mejnih prehodih

Država	Št. dokumentov	
	2009	2010
Slovenija	-	7
Skupaj	-	7

Državljanstvo oseb, obravnavanih zaradi zlorab listin na mejnih prehodih

Državljanstvo	Št. oseb	
	2009	2010
Slovenija	-	4
Bosna in Hercegovina	-	1
Makedonija	-	1
Črna gora	-	1
Skupaj	-	7

Nedovoljeni prehodi čez državno mejo



Državljanstvo oseb, obravnavanih zaradi nedovoljenih prehodov čez državno mejo

Državljanstvo	Št. oseb	
	2009	2010
Bosna in Hercegovina	6	13
Irak	-	7
Afganistan	-	5
Kosovo	2	4
Srbija	7	2
Hrvaška	8	2
Sirska arabska rep.	-	2
Slovenija	1	2
Albanija	-	2
Nigerija	-	1
Druge države	7	3
Skupaj	31	43

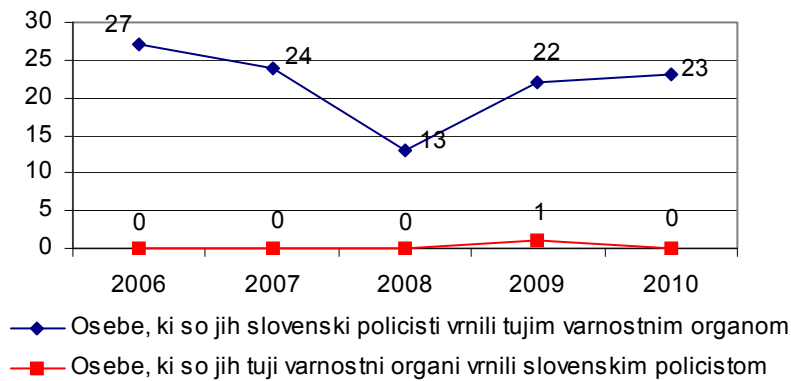
Državljanstvo oseb, obravnavanih zaradi nedovoljenega prebivanja

Državljanstvo	Št. oseb	
	2009	2010
Bosna in Hercegovina	18	15
Makedonija	1	15
Kosovo	1	12
Ukrajina	2	9
Srbija	5	8
Hrvaška	6	7
Črna Gora	1	2
Albanija	-	2
Moldavija	1	1
Kuba	-	1
Druge države	12	8
Skupaj	47	80

*Državljanstvo oseb, obravnavanih zaradi nedovoljenih vstopov
v Republiko Slovenijo na notranji meji*

Državljanstvo	Št. tujcev	
	2009	2010
Ukrajina	4	8
Makedonija	6	10
Srbija	3	7
Afganistan	2	6
Hrvaška	7	5
Somalija	-	4
Kitajska	1	3
Maroko	4	2
Mehika	-	2
Kosovo	3	2
Druge države	21	8
Skupaj	51	67

Vrnjene oziroma sprejete osebe na podlagi mednarodnih sporazumov

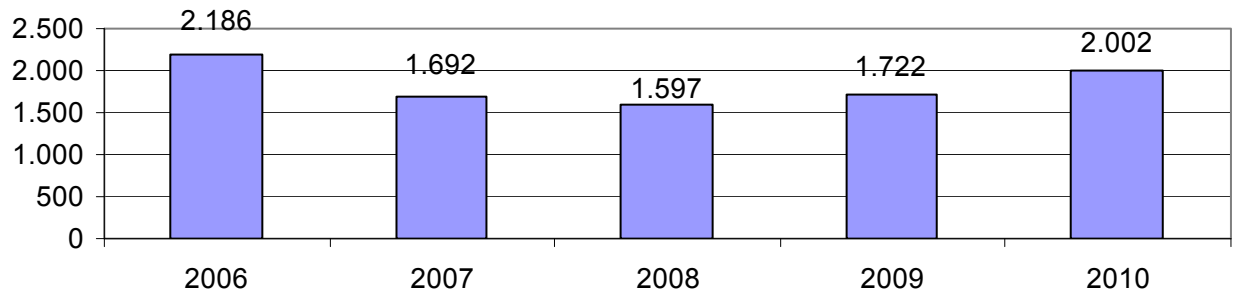


Vrnjene oziroma sprejete osebe na podlagi mednarodnih sporazumov, glede na državno mejo

Država	Št. oseb, ki so jih tuji varnostni organi vrnili slovenskim policistom		Št. oseb, ki so jih slovenski policisti vrnili tujim varnostnim organom	
	2009	2010	2009	2010
Italija	-	-	4	-
Avstrija	-	-	-	2
Hrvaška	1	-	15	19
Madžarska letališče	-	-	2	1
	-	-	1	1
Skupaj	1	-	22	23

V SKUPNOST USMERJENO POLICIJSKO DELO

Preventivne dejavnosti



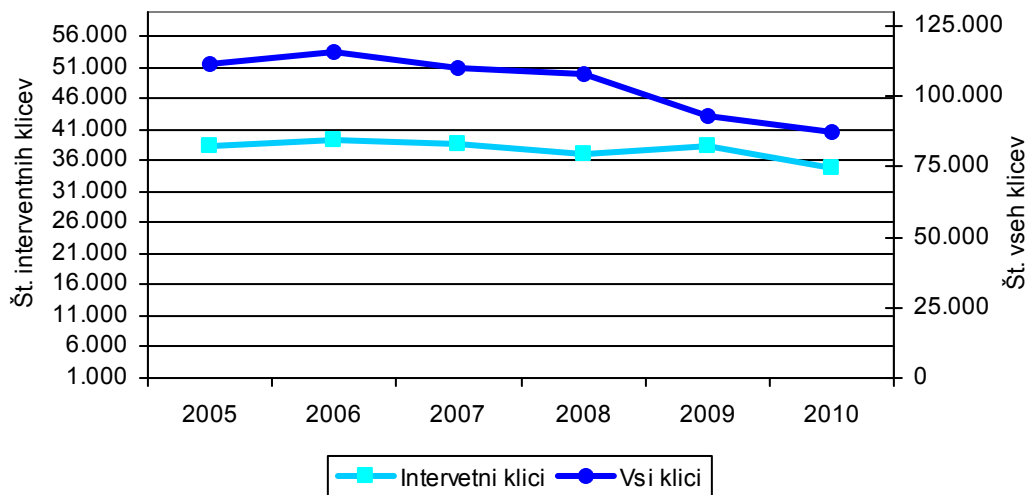
Metode preventivnega dela po področjih*

Metode preventivnega dela	Kriminaliteta		Javni red in mir		Cestni promet		Državna meja in tujci	
	2009	2010	2009	2010	2009	2010	2009	2010
Delo v policijski pisarni	6	6	3	13	15	1	-	-
Delo v posvetovalnih telesih	21	21	37	14	36	28	8	3
Izobraževanje otrok in odraslih	42	85	88	86	222	283	-	-
Izvajanje preventivnih projektov	109	156	132	135	300	414	-	1
Neformalno druženje in povezovanje	27	22	30	34	37	51	2	2
Svetovanje in opozarjanje	597	740	494	625	259	334	8	18
Skupaj	802	1.030	784	907	869	1.111	18	24

* Ena preventivna dejavnost lahko zajema več delovnih področij.

OPERATIVNO-KOMUNIKACIJSKA DEJAVNOST

Interventni klici na številko 113



Interventni klici na številko 113 po policijskih upravah

Enota	Št. vseh klicev		Št. interventnih klicev	
	2009	2010	2009	2010
PU Ljubljana	93.349	87.662	38.253	34.972

Povprečni reakcijski čas policijskih patrulj po policijskih enotah

Enota	Vsi interventni klici (mm:ss)		Nujni interventni klici (mm:ss)	
	2009	2010	2009	2010
PP Ljubljana Bežigrad	27:35	27:14	12:08	12:19
PP Ljubljana Center	18:23	19:00	8:29	8:03
PP Ljubljana Moste	23:21	24:05	11:47	10:41
PP Ljubljana Šiška	24:24	24:29	11:07	10:55
PP Medvode	24:30	24:04	13:46	14:34
PP Ljubljana Vič	26:17	28:57	12:46	14:03
PP Domžale	23:25	24:34	14:09	15:42
PP Grosuplje	25:48	26:57	18:04	20:01
PP Kamnik	20:44	20:36	15:04	12:44
PP Kočevje	16:20	17:41	13:11	9:53
PP Litija	19:39	21:48	14:17	15:22
PP Ribnica	18:17	18:01	8:23	17:40
PP Trbovlje	16:08	16:50	11:56	12:07
PP Hrastnik	15:26	18:17	13:22	11:17
PP Zagorje ob Savi	20:58	22:31	14:00	9:53
PP Vrhnika	22:55	24:00	14:49	13:57
PP Logatec	22:03	22:35	14:05	13:04
Skupaj	23:24	24:19	12:09	12:09

FORENZIČNA IN KRIMINALISTIČNOTEHNIČNA DEJAVNOST

Kriminalističnotehnična opravila

	2009	2010	Porast/upad (v %)
Št. ogledov kraja kaznivih dejanj in drugih dogodkov, pri katerih so sodelovali kriminalistični tehniki	322	321	-0,3
št. ogledov kraja kaznivih dejanj, ki so jih obravnavale enote kriminalistične policije	45	44	-2,2
št. ogledov kraja drugih dogodkov, ki so jih obravnavale enote kriminalistične policije	56	61	8,9
št. ogledov kraja kaznivih dejanj in drugih dogodkov, ki so jih obravnavale policijske postaje	5.462	4.376	-19,9
Št. oseb, ki so jih kriminalistični tehniki identificirali na podlagi sledi papilarnih črt	48	12	-75,0
Št. preliminarnih testiranj prepovedanih drog	794	870	9,6
Št. poročil o pregledu sledi	958	1.829	90,9
Št. daktiloskopiranih oseb	570	567	-0,5
Št. odvzetih brisov ustne sluznice	424	387	-8,7

NADZORNA DEJAVNOST

Nadzori nad delom delavcev

Organizacijska enota	št. nadzorov
PP Ljubljana Bežigrad	-
PP Ljubljana Center	-
PP Ljubljana Moste	1
PP Ljubljana Šiška	-
PP Ljubljana Vič	1
PP Domžale	-
PP Grosuplje	-
PP Kamnik	-
PP Kočevje	-
PP Litija	-
PP Ribnica	-
PP Vrhnika	-
PP Trbovlje	-
PPP Ljubljana	-
PKP Ljubljana	-
PP VSP Ljubljana	-
PP IU Ljubljana	-
Sektor kriminalistične policije	1
Sektor uniformirane policije	-
Služba za operativno podporo	-
Operativno komunikacijski center	-
Služba direktorja	-
Skupaj	3

Splošni, strokovni in ponovni nadzori nad delom policijskih enot

Organizacijska enota	Nadzori nad delom NOE PU		Nadzori nad delom PP		
	Strokovni	Ponovni	Splošni	Strokovni	Ponovni
PP Ljubljana Bežigrad	-	-	1	-	-
PP Ljubljana Center	-	-	-	-	-
PP Ljubljana Moste	-	-	-	1	-
PP Ljubljana Šiška	-	-	-	-	-
PP Ljubljana Vič	-	-	-	2	-
PP Domžale	-	-	-	1	-
PP Grosuplje	-	-	-	1	1
PP Kamnik	-	-	-	-	-
PP Kočevje	-	-	-	-	-
PP Litija	-	-	-	-	-
PP Ribnica	-	-	-	-	-
PP Vrhnika	-	-	-	-	-
PP Trbovlje	-	-	-	1	-
PPP Ljubljana	-	-	-	-	-
PKP Ljubljana	-	-	-	-	-
PP VSP Ljubljana	-	-	-	-	-
PŽP Ljubljana	-	-	-	-	-
Sektor kriminalistične policije	-	-	-	-	-
Sektor uniformirane policije	-	-	-	-	-
Služba za operativno podporo	-	-	-	-	-
Operativno komunikacijski center	-	-	-	-	-
Služba direktorja	-	-	-	-	-
Skupaj	-	-	1	6	1

Strokovni in ponovni nadzori nad delom policijskih enot po delovnih področjih

Delovno področje	Št. nadzorov nad delom enot PU		Št. nadzorov nad delom PP		Skupaj
	strokov.	ponovni	strokov.	ponovni	
Odkrivanje in preiskovanje kriminalitete	-	-	-	-	-
Vzdrževanje javnega reda, zagotavljanje splošne varnosti ljudi in premoženja	-	-	1	-	1
Zagotavljanje varnosti cestnega prometa	-	-	1	1	2
Zagotavljanje varnosti državne meje in izvajanje predpisov o tujcih	-	-	-	-	-
Varovanje oseb in objektov	-	-	-	-	-
Preventivna dejavnost	-	-	-	-	-
Operativno obveščanje in poročanje	-	-	-	-	-
Kriminalistična tehnika	-	-	-	-	-
Pooblastila	-	-	3	1	4
Upravno poslovanje in varstvo podatkov	-	-	1	-	1
Informacijski sistem	-	-	-	-	-
Analitska dejavnost	-	-	-	-	-
Organizacijske zadeve	-	-	1	-	1
Kadrovske zadeve	-	-	1	-	1
Izobraževanje, izpopolnjevanje in usposabljanje	-	-	-	-	-
Finančno-materialno poslovanje	-	-	1	-	1
Mednarodno sodelovanje	-	-	-	-	-
Informiranje in obveščanje javnosti	-	-	-	-	-
Pritožbe, notranje preiskave in pomoč policistom	-	-	-	-	-
Priprave na izredna stanja in vojno	-	-	-	-	-
Nadzori in strokovna pomoč	-	-	-	-	-
Skupaj	-	-	9	2	11

SPREMLJANJE IZVAJANJA POLICIJSKIH POOBLASTIL IN OGROŽANJA POLICISTOV

Osebe, katerih identiteto je ugotavljala policija

Zakonska podlaga	Št. oseb		Porast/upad (v %)
	2009	2010	
Zakon o policiji	22.427	19.971	-11,0
Zakon o nadzoru državne meje	1.047	279	-73,4

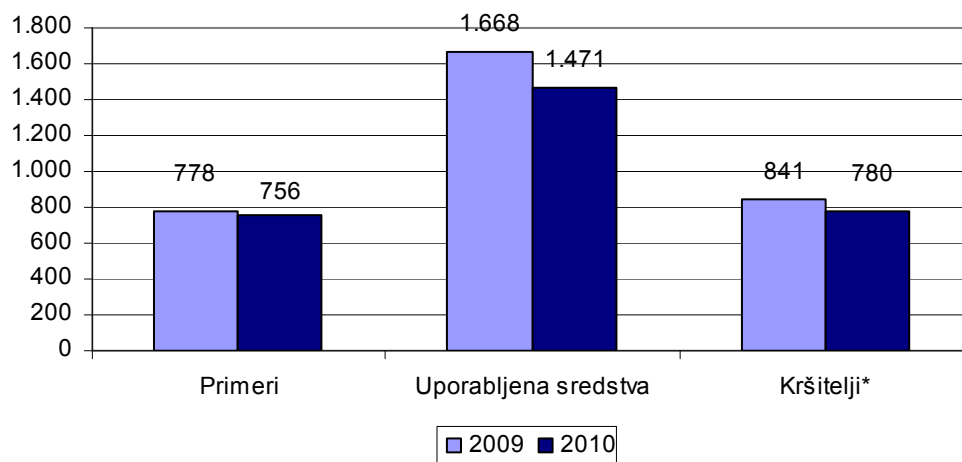
Osebe, privedene na sodišče zaradi postopka o kaznivem dejanju ali prekršku

	Št. oseb		Porast/upad (v %)
	2009	2010	
Osumljenci kaznivih dejanj	4	3	...
Storilci prekrškov	25	16	...
Skupaj	29	19	...

Osebe, pridržane po zakonu o policiji, zakonu o prekrških in zakonu o kazenskem postopku ter zadržane po zakonu o nadzoru državne meje

Čas pridržanja ali zadržanja	Št. oseb		Porast/upad (v %)
	2009	2010	
do 24 ur (43/1 ZPol)	2	32	...
do 48 ur (43/2 ZPol)	3	1	...
do 12 ur (110/2 ZP-1)	2	5	...
do 12 ur (109/2 ZP-1)	326	240	-26,4
od 6 do 12 ur (ZVCP-1)	1.493	1.237	-17,1
do 48 ur (32.čl. ZNDM)	1	-	...
do 6 ur (157/2 čl. ZKP)	147	138	-6,1
do 48 ur (157/2 čl. ZKP)	287	313	9,1
Skupaj	2.261	1.966	-13,0

Uporaba prisilnih sredstev



* Osebe, zoper katere so bila uporabljena prisilna sredstva.

Uporaba prisilnih sredstev in opozorilnega strela

Vrsta prisilnega sredstva	2009	2010
Sredstva za vklepanje in vezanje	836	729
Plinski razpršilec	30	31
Fizična sila	792	697
Palica	8	8
Plinska in druga sredstva za pasivizacijo	-	-
Vodni curek	-	-
Konjenica	-	-
Posebna motorna vozila	-	-
Službeni pes	-	2
Sred. za prisilno ustavljanje prevoznih sredstev	2	4
Strelno orožje	-	-
Opozorilni strel	-	-
Skupaj	1.668	1.471

Uporaba posameznih vrst prisilnih sredstev in opozorilnega strela po enotah

	SV*	PR	FS	PAL	PS	VC	KON	PMV	SP	PUV	SO	OS	Skupaj
Operativno komunikacijski center	7	-	4	-	-	-	-	-	-	-	-	-	11
Postaja konjeniške policije Ljubljana	-	-	-	-	-	-	-	-	-	-	-	-	-
PP Domžale	65	2	46	-	-	-	-	-	-	-	-	-	113
PP Grosuplje	20	-	9	-	-	-	-	-	-	1	-	-	30
PP Hrastnik	8	1	17	-	-	-	-	-	-	-	-	-	26
PP Kamnik	6	2	3	1	-	-	-	-	-	-	-	-	15
PP Kočevje	18	-	12	-	-	-	-	-	-	1	-	-	31
PP Litija	11	1	7	-	-	-	-	-	-	-	-	-	19
PP Ljubljana Šiška	77	-151	-	-	-	-	-	-	-	1	-	-	129
PP Ljubljana Bežigrad	35	3	45	2	-	-	-	-	-	-	-	-	85
PP Ljubljana Center	107	4	105	-	-	-	-	-	-	-	-	-	216
PP Ljubljana Moste	126	1	75	2	-	-	-	-	-	-	-	-	204
PP Ljubljana Vič	45	5	54	1	-	-	-	-	-	-	-	-	105
PP Logatec	7	-	8	-	-	-	-	-	-	-	-	-	15
PP Medvode	12	-	16	-	-	-	-	-	-	-	-	-	28
PP Ribnica	12	-	15	-	-	-	-	-	-	-	-	-	27
PP Trbovlje	26	2	33	-	-	-	-	-	-	-	-	-	61
PP vodnikov službenih psov Ljubljana	21	2	32	2	-	-	-	-	2	-	-	-	59
PP Vrhnika	9	1	7	-	-	-	-	-	-	-	-	-	17
PP za izravnalne ukrepe Ljubljana	12	-	4	-	-	-	-	-	-	-	-	-	16
PP Zagorje ob Savi	24	1	20	-	-	-	-	-	-	-	-	-	45
PPP Ljubljana Sektor uniformirane policije	44	1	50	-	-	-	-	-	-	1	-	-	96
Sektor kriminalistične policije	4	5	11	-	-	-	-	-	-	-	-	-	20
	33	-	70	-	-	-	-	-	-	-	-	-	103
Skupaj	729	31	697	8	-	-	-	-	2	4	-	-	1.471

* SV - sredstva za vklepanje in vezanje, PR - plinski razpršilec, FS - fizična sila, PAL - palica, PS – plinska in druga sredstva za pasivizacijo, VC – vodni curek, KON - konjenica, PMV – posebna motorna vozila, SP - službeni pes, PUV - prisilno ustavljanje prevoznih sredstev, SO - strelno orožje, OS - opozorilni strel.

Posledice uporabe prisilnih sredstev pri policistih in kršiteljih

	Št. policistov		Št. kršiteljev*	
	2009	2010	2009	2010
Vidni zunanji znaki**	7	5	38	31
Lahka telesna poškodba	21	15	19	10
Huda telesna poškodba	-	-	-	-
Smrt	-	-	-	-
Skupaj	28	20	57	41

* Osebe, zoper katere so policisti uporabili prisilna sredstva.

** Praska, odrgnina ali druga manjša površinska poškodba.

Grožnje policistom

Stopnja ogroženosti	Št. groženj	
	2009	2010
Majhna	3	14
Velika	1	-
Zelo velika	1	1
Skupaj	5	15

Kazniva dejanja napadov na policiste

	2009	2010	Porast/upad (v %)
Št. kaznivih dejanj (299, 300, 301 in 302 čl. KZ)	36	49	36,1
Št. napadenih policistov	60	76	26,7

REŠEVANJE PRITOŽB

Pritožbe zoper policiste

	2009	2010	Porast/upad (v %)
Št. sprejetih pritožb	119	75	-37,0
nerešene pritožbe	41	27	-34,1
rešene pritožbe	78	48	-38,5
Št. pritožb, ki jih je obravnaval vodja organizacijske enote	38	21	-44,7
uspešno zaključen postopek	25	14	...
neuspešno zaključen postopek	13	7	...
delež neuspešno zaključenih (v %)	34,2	33,3	-2,6
ravnanje, skladno s predpisi	37	21	-43,2
ravnanje, neskladno s predpisi	1	-	...
delež ravnanj, neskladnih s predpisi (v %)	2,6	-	...
ni ocene	-	-	...
Št. zavrženih pritožb	7	9	...
Št. pritožb s predčasno zaključenim postopkom	26	15	...
Št. pritožb, obravnavanih na seji senata	20	10	...
neuspešno zaključen postopek pri vodji organizacijske enote	13	7	...
sum storitve kaznivega dejanja	7	3	...
utemeljene	2	-	...
neutemeljene	18	10	...
delež utemeljenih (v %)	10,0	-	...
ni ocene	-	-	...

*Pritožbe zoper policiste po delovnih področjih**

	Kriminaliteta		Javni red in mir		Cestni promet		Državna meja in tujci		Drugi dogodki	
	2009	2010	2009	2010	2009	2010	2009	2010	2009	2010
Št. sprejetih pritožb	20	6	35	22	60	37	2	-	2	2
nerešene pritožbe	2	-	-	2	3	4	2	-	-	-
rešene pritožbe	18	6	35	20	57	33	-	-	2	2
Št. pritožb, ki jih je obravnaval vodja organizacijske enote	6	2	14	8	31	18	-	-	1	-
ravnanje, skladno s predpisi	6	2	14	8	30	18	-	-	1	-
ravnanje, neskladno s predpisi	-	-	-	-	1	-	-	-	-	-
delež ravnanj, neskladnih s predpisi (v %)	-	-	-	-	3,2	-	-	-	-	-
ni ocene	-	-	-	-	0	-	-	-	-	-
Št. zavrženih pritožb	1	-	-	7	7	4	-	-	-	1
Št. pritožb s predčasno zaključnim postopkom	8	2	12	2	15	11	-	-	1	1
Št. pritožb, obravnavanih na seji senata	6	3	12	4	17	8	-	-	1	-
utemeljene	-	-	-	-	2	-	-	-	-	-
neutemeljene	6	3	12	4	15	8	-	-	1	-
delež utemeljenih (v %)	-	-	-	-	11,8	-	-	-	-	-
ni ocene	-	-	-	-	-	-	-	-	-	-

* Ker se lahko posamezna pritožba nanaša na več delovnih področij, je seštevek števila pritožb po delovnih področjih praviloma večji od števila obravnavanih pritožb.

*Pritožbeni razlogi**

	Uporaba pooblastil		Uporaba prisilnih sredstev		Drugi razlogi		Skupaj	
	2009	2010	2009	2010	2009	2010	2009	2010
Št. pritožb, ki jih je obravnaval vodja organizacijske enote	40	22	6	1	48	26	94	49
ravnanje, skladno s predpisi	39	22	6	1	47	26	92	49
ravnanje, neskladno s predpisi	1	-	-	-	1	-	2	-
delež ravnanj, neskladnih s predpisi (v %)	2,5	-	-	-	2,1	-	2,1	-
ni ocene	-	-	-	-	-	-	-	-
Št. pritožb, obravnavanih na seji senata	26	11	10	6	30	14	66	31
utemeljene	3	-	1	-	3	-	7	-
neutemeljene	23	11	9	6	27	14	59	31
delež utemeljenih (v %)	11,5	-	10,0	-	10,0	-	10,6	-
ni ocene	-	-	-	-	-	-	-	-

* Ker lahko posamezna pritožba vsebuje več pritožbenih razlogov, je število pritožbenih razlogov praviloma večje od števila obravnavanih pritožb.

Posledice pritožbenih postopkov

	2009	2010
Opozorilo in pogovor	2	1
Obdolžilni predlog	-	-
Poročilo, poslano Vrhovnemu državnemu tožilstvu, na podlagi tretjega odstavka 147. člena zakona o kazenskem postopku	-	-
Odstop zadeve Vrhovnemu državnemu tožilstvu na podlagi 158a. člena zakona o kazenskem postopku	4	-
Operativna obdelava	-	-
Pridržanje po 157. členu zakonu o kazenskem postopku	-	-
Pridržanje po zakonu o prekrških	-	-
Zasebna tožba	-	-
Predlog za uvedbo disciplinskega postopka	-	-
Začasna odstranitev z dela	-	-
Izredna odpoved pogodbe o zaposlitvi	-	-
Opozorilo pred redno odpovedjo pogodbe	-	-
Vložena zahteva za ugotavljanje odškodninske odgovornosti	-	-
Skupaj	6	1

NOTRANJE PREISKAVE

Prijavljena in odkrita kazniva dejanja uradnih oseb policije, odstopljena v obravnavo vrhovnemu državnemu tožilstvu, in osumljene uradne osebe po enotah

Enota	Št. prijavljenih in odkritih kaznivih dejanj		Št. osumljenih uradnih oseb	
	2009	2010	2009	2010
PP Kamnik	1	-	-	-
PP Kočevje	-	2	-	2
PP Ljubljana Šiška	1	1	1	1
PP Ljubljana Moste	-	1	-	1
PP Ribnica	2	-	2	-
PP Medvode	-	1	-	1
Postaja prometne policije Ljubljana	1	-	1	-
Sektor kriminalistične policije	3	5	1	5
Služba direktorja	4	6	4	4
Skupaj	12	16	9	14

INFORMACIJSKA IN TELEKOMUNIKACIJSKA DEJAVNOST

Računalniška oprema po enotah

Enota	Vse delovne postaje		Delovne postaje, povezane s hostom		Tiskalniki	
	2009	2010	2009	2010	2009	2010
PP Ljubljana Bežigrad	32	32	32	32	14	14
PP Ljubljana Center	41	41	41	41	25	25
PP Ljubljana Moste	34	34	34	34	14	14
PP Ljubljana Šiška	31	31	31	31	10	10
PP Medvode	9	9	8	8	7	7
PP Ljubljana Vič	33	33	33	33	15	15
PP Domžale	22	22	22	22	11	11
PP Grosuplje	16	16	16	16	10	10
PP Kamnik	14	14	14	14	10	10
PP Kočevje	32	34	32	34	18	18
PP Litija	13	13	13	13	10	10
PP Ribnica	24	24	24	24	24	24
PP Trbovlje	14	14	14	14	11	11
PP Hrastnik	8	8	8	8	4	4
PP Zagorje ob Savi	9	9	9	9	6	6
PP Vrhnika	13	13	13	13	6	6
PP Logatec	8	8	7	7	5	5
Postaja konjeniške policije Ljubljana	7	7	7	7	3	3
Postaja prometne policije Ljubljana	44	44	44	44	25	25
PP vodnikov službenih psov Ljubljana	9	9	9	9	4	4
PP za izravnalne ukrepe Ljubljana	19	19	19	19	6	6
Sektor kriminalistične policije	201	201	201	201	43	43
Služba direktorja	23	23	23	23	4	4
Služba za operativno podporo	50	50	50	50	16	16
Sektor uniformirane policije	24	24	24	24	5	5
Operativno komunikacijski center	28	28	28	28	9	9
Vodstvo PU	3	3	3	3	2	2
Skupaj	761	763	759	761	317	317

Radijske postaje po enotah

Enota	Avtomobilske postaje		Motorske postaje		Fiksne postaje		Ročne postaje	
	2009	2010	2009	2010	2009	2010	2009	2010
PP Ljubljana Bežigrad	10	10	-	-	2	2	37	37
PP Ljubljana Center	9	9	-	-	2	2	54	54
PP Ljubljana Šiška	11	11	-	-	2	2	36	36
PP Medvode	3	3	-	-	2	2	5	5
PP Ljubljana Moste	14	14	-	-	2	2	41	41
PP Ljubljana Vič	11	11	-	-	2	2	37	37
PP Domžale	13	13	-	-	2	2	15	15
PP Grosuplje	10	10	-	-	2	2	13	13
PP Kamnik	6	6	-	-	3	3	4	4
PP Kočevje	24	24	-	2	3	3	33	33
PP Litija	5	5	-	-	2	2	8	8
PP Ribnica	18	18	-	-	4	4	17	17
PP Trbovlje	8	8	-	-	2	2	12	12
PP Hrastnik	5	5	-	-	2	2	5	5
PP Zagorje ob Savi	5	5	-	-	2	2	6	6
PP Vrhnika	7	7	-	-	2	2	10	10
PP Logatec	7	7	-	-	2	2	5	10
Postaja konjeniške policije Ljubljana	7	7	-	-	2	2	6	6
Postaja prometne policije Ljubljana	29	29	11	11	2	2	34	34
PP vodnikov službenih psov Ljubljana	5	5	-	-	-	-	6	6
PP za izravnalne ukrepe Ljubljana	10	10	-	-	-	-	10	10
Sektor kriminalistične policije	25	25	-	-	1	1	99	99
Služba direktorja	-	-	-	-	-	-	-	-
Služba za operativno podporo	3	3	-	-	5	5	51	51
Sektor uniformirane policije	5	5	-	-	-	-	7	7
Operativno komunikacijski center	-	-	-	-	15	15	7	7
Vodstvo PU	-	-	-	-	-	-	-	-
Skupaj	250	250	13	13	63	63	558	563

GSM aparati in vmesniki po enotah

Enota	GSM aparati		GSM vmesniki	
	2009	2010	2009	2010
PP Ljubljana Bežigrad	1	1	2	2
PP Ljubljana Center	2	1	2	2
PP Ljubljana Šiška	2	2	3	3
PP Medvode	1	1	-	-
PP Ljubljana Moste	1	1	2	2
PP Ljubljana Vič	1	1	2	2
PP Domžale	1	1	1	1
PP Grosuplje	1	1	1	1
PP Kamnik	1	1	1	1
PP Kočevje	1	1	1	1
PP Litija	1	1	1	1
PP Ribnica	2	2	1	1
PP Trbovlje	2	2	1	1
PP Hrastnik	1	1	-	-
PP Zagorje ob Savi	1	1	-	-
PP Vrhnika	1	1	1	1
PP Logatec	1	1	-	-
Postaja konjeniške policije Ljubljana	1	1	1	1
Postaja prometne policije Ljubljana	1	2	2	2
PP vodnikov službenih psov Ljubljana	2	1	1	1
PP za izravnalne ukrepe Ljubljana	5	5	1	1
Sektor kriminalistične policije	36	43	-	-
Služba direktorja	5	6	-	-
Služba za operativno podporo	6	6	-	-
Sektor uniformirane policije	11	13	-	-
Operativno komunikacijski center	4	4	3	3
Vodstvo PU	2	2	*5	*5
Skupaj	94	104	32	32

* - naročniška telefonska centrala PU

KADROVSKE IN ORGANIZACIJSKE ZADEVE

Sistemizirana in zasedena delovna mesta

	Sistemizirana delovna mesta				Zasedena delovna mesta			
	uniform. policisti	neuniform. policisti*	delavci brez statusa policista	skupaj	uniform. policisti	neuniform. policisti*	delavci brez statusa policista	skupaj
2006	1.229	263	192	1.684	1.100	233	194	1.527
2007	1.222	265	191	1.678	1.084	240	191	1.515
2008	1.229	268	195	1.692	1.052	244	195	1.491
2009	1.443	279	211	1.933	1.140	231	209	1.580
2010	1.408	293	221	1.922	1.156	251	219	1.626

* Med uniformirane policiste so vključeni tudi kandidati za policiste. Sistemiziranih je 117 delovnih mest kandidatov za policiste, zasedenih pa 115.

Sistemizirana in zasedena delovna mesta po enotah

Enota	Št. sistemiziranih delovnih mest				Št. zasedenih delovnih mest			
	uniform. policisti	neuniform. Policisti	delavci brez statusa policista	skupaj	uniform. policisti	neuniform. policisti	delavci brez statusa policista	skupaj
PP Ljubljana Bežigrad	101	-	11	112	86	-	12	98
PP Ljubljana Center	161	-	14	175	126	-	14	140
PP Ljubljana Moste	126	-	12	138	106	-	12	118
PP Ljubljana Šiška	92	-	12	104	75	-	12	87
PP Medvode	26	-	3	29	34	-	3	27
PP Ljubljana Vič	112	-	12	124	91	-	12	103
PP Domžale	70	-	8	78	55	-	8	63
PP Grosuplje	44	-	5	49	37	-	5	42
PP Kamnik	42	-	6	48	34	-	6	40
PP Kočevje	136	-	9	145	106	-	10	116
PP Litija	32	-	5	37	30	-	5	35
PP Ribnica	62	-	6	68	56	-	7	63
PP Trbovlje	34	-	6	40	30	-	6	36
PP Hrastnik	25	-	3	28	21	-	2	23
PP Zagorje ob Savi	29	-	3	32	23	-	3	26
PP Vrhnika	29	-	5	34	26	-	5	31
PP Logatec	28	-	3	31	22	-	2	24
Postaja prometne policije Ljubljana	133	-	19	152	102	-	19	121
PP za izravnalne ukrepe Ljubljana	38	-	4	42	29	-	5	34
Postaja konjeniške policije Ljubljana	21	-	2	23	17	-	2	19
PP vodnikov službenih psov Ljubljana	20	-	1	21	19	-	1	20
Sektor uniformirane policije	21	-	1	22	18	-	1	19
Operativno komunikacijski center	25	48	3	76	22	44	2	68
Sektor uniformirane policije	-	215	17	232	-	182	17	199
Služba za operativno podporo	-	12	44	56	-	10	43	53
Služba direktorja	-	17	6	23	-	14	4	18
Vodstvo PU	1	1	1	3	1	1	1	3
Skupaj	1.408	293	221	1.922	1.156	251	213	1.626

Disciplinski ukrepi po enotah

	PU Ljubljana
Uvedeni disciplinski postopki	-
dokončne odločitve	-
opomin	-
denarna kazen – lažja	-
denarna kazen – težja	-
ustavitev postopka	-
Opozorila pred redno odpovedjo	2
Izredna odpoved	-
Redna odpoved	-

FINANČNO-MATERIALNE ZADEVE

Poraba sredstev proračuna policije po namenu (v EUR)

Namen	Sprejeti proračun	Interni finančni načrt	Veljavni proračun	Poraba	Struktura porabe (v %)	Delež porabe na VP (v %)
Plače	-	-	-	-	-	-
Redni materialni stroški	2.903.000	2.903.000	2.905.060	1.647.780	84,2	56,7
Investicije	-	-	-	-	-	-
Skupaj	3.313.900	3.313.900	3.315.960	1.955.433	100	59,0

Prevozna sredstva

	Št. vozil	
	2009	2010
Št. najetih belo-modra vozil	53	55
Št. najetih osebnih civilnih patroljna vozil	15	20
Št. najetih vozil za enoto na sklic	8	8
Št. najetih terenskih vozil	6	6
Št. najetih intervencijskih vozil	6	6
Št. prevoznih sredstev v lasti policije	251	245
Skupaj	339	340

Povprečna starost prevoznih sredstev

	2009 (v letih)	2010 (v letih)	Kriterij izločitve (v letih)
Št. vseh prevoznih sredstev	5,3	5,8	
intervencijska vozila	4,3	5,5	8
motorna kolesa	5,7	5,6	8
osebna civilna vozila	5,8	6,6	8
osebna patroljna vozila	4,5	4,9	6
terenska vozila	5,9	5,9	12
dostavna in tovorna vozila	8	7,8	12

Stanovanja po enotah

	Št. službenih stanovanj	Št. nezasedenih službenih stanovanj*	Št. neprofitnih stanovanj
PU Ljubljana	44	5	2

*Nezasedena stanovanja v postopku dodelitve, prodaje ali prekategorizacije niso upoštevana.

Zasedenost samskih sob po enotah

	Število ležišč	Št. zasedenih ležišč	Delež zasedenih ležišč (v %)
PU Ljubljana	162	51	31,48

Dodelitev, prodaja in nakupi stanovanj

	Št. stanovanj	
	2009	2010
Dodelitev stanovanj po stanovanjskem pravilniku		
redna dodelitev	1	1
dodelitev po 17. čl.	-	-
dodelitev po 6. čl.	-	-
Prodaja stanovanj	-	-
Nakupi stanovanj	-	-

ODNOSI Z JAVNOSTMI

Delo na področju odnosov z javnostmi

	2009	2010	Porast/upad (v %)
Št. tiskovnih konferenc, kratkih sestankov in foto terminov	29	6	...
Št. sporočil, obvestil in informacij za javnost	119	131	10,0
Št. pisnih in ustnih odgovorov na vprašanja novinarjev	502	628	25,1
Št. pisnih in ustnih odgovorov na vprašanja državljanov	153	110	-28,1
Št. demantijev na prispevke v medijih	2	0	...

DEJAVNOST SPECIALIZIRANIH POLICIJSKIH ENOT

Dejavnosti enot na sklic

	2009						2010					
	št. sklicev za naloge na območju iste PU			št. sklicev za naloge na območju druge PU			št. sklicev za naloge na območju iste PU			št. sklicev za naloge na območju druge PU		
	PPE I	PPE II	PPE III	PPE I	PPE II	PPE III	PPE I	PPE II	PPE III	PPE I	PPE II	PPE III
PU Ljubljana	3	10	2	1	1	0	3	18	8	1	1	0

Službeni psi in konji

	2009	2010
Št. psov za splošno uporabo	14	15
Št. psov za specialistično uporabo	5	6
Št. konjev	15	13