



REPUBLIKA SLOVENIJA

**MINISTRSTVO ZA NOTRANJE ZADEVE
POLICIJA**

POLICIJSKA UPRAVA LJUBLJANA

Prešernova cesta 18, p.p. 647, 1001 LJUBLJANA

Telefon: 01 361 02 00, Telefaks: 01 232 79 88

E-pošta: pulj@policija.si; <http://www.policija.si>

Številka: 0101-7/2008/15 (3E1-04)

Datum: 4. 2. 2008

**POROČILO O DELU
POLICIJSKE UPRAVE LJUBLJANA
ZA LETO 2007**

VSEBINA

1	ZNAČILNOSTI DELA PU LJUBLJANA V LETU 2007	3
2	DELO PO POSAMEZNIH DELOVNIH PODROČJIH	5
2.1	TEMELJNE DEJAVNOSTI	5
2.1.1	Preprečevanje, odkrivanje in preiskovanje kriminalitete	5
2.1.2	Vzdrževanje javnega reda in zagotavljanje splošne varnosti ljudi in premoženja	6
2.1.3	Zagotavljanje varnosti cestnega prometa	7
2.1.4	Nadzor državne meje in izvajanje predpisov o tujcih	9
2.1.5	Varovanje določenih oseb in objektov	9
2.2	DRUGE DEJAVNOSTI.....	10
2.2.1	V skupnost usmerjeno policijsko delo	10
2.2.2	Operativno-komunikacijska dejavnost	10
2.2.3	Forenzična in kriminalističnotehnična dejavnost	10
2.2.4	Analitska dejavnost.....	11
2.2.5	Nadzorna dejavnost.....	11
2.2.6	Spremljanje izvajanja policijskih pooblastil in ogrožanja policistov.....	11
2.2.7	Reševanje pritožb.....	11
2.2.8	Notranje preiskave.....	12
2.2.9	Informacijska in telekomunikacijska dejavnost	12
2.2.10	Kadrovske in organizacijske zadeve	12
2.2.11	Izobraževanje, izpopolnjevanje in usposabljanje.....	13
2.2.12	Finančno-materialne zadeve	13
2.2.13	Mednarodno sodelovanje	13
2.2.14	Odnosi z javnostmi	14
2.2.15	Dejavnost specializiranih policijskih enot.....	14
	PRILOGA: STATISTIČNI PODATKI	16

1 ZNAČILNOSTI DELA PU LJUBLJANA V LETU 2007

Delo Policijske uprave Ljubljana (v nadaljevanju PU Ljubljana) v letu 2007 je temeljilo na izvajanju nalog za doseg ciljev, načrtovanih v letnem načrtu dela PU in Policije. S strokovnim in profesionalnim delom so policisti vsem, ki bivajo ali se drugače zadržujejo na območju PU Ljubljana, uspeli zagotoviti visoko stopnjo varnosti.

Obseg kriminalitete se je v letu 2007 v primerjavi z letom 2006 zmanjšal, ob tem pa sta se povečala preiskavnost kaznivih dejanj in delež kaznivih dejanj (v nadaljevanju k.d.), ki jih je odkrila policija. Število k.d. na področju splošne kriminalitete se je zmanjšalo, na področju gospodarske kriminalitete pa se je število k.d. povečalo, saj se je povečalo število k.d. zoper premoženje državnega proračuna ter število k.d. storjenih z uporabo in poznavanjem računalniške tehnologije in programskih orodij. Na področju organizirane kriminalitete je struktura k.d. ostala na podobni ravni kot v letu 2006. Boljša preiskavnost v primerjavi z letom 2006 je nedvomno skupen rezultat dela policistov PU Ljubljana na vseh področjih kriminalitete, vključno s preventivo in usposabljanjem.

Ocena stanja v letu 2007 na področju vzdrževanja javnega reda in miru in zagotavljanja splošne varnosti ljudi in premoženja je razmeroma ugodna. Posebna pozornost je bila namenjena varovanju človekovih pravic in svoboščin pri odvzemih prostosti, zagotavljanju ustrezne ravni varnosti na javnih shodih in prireditvah, obravnavanju kršitev, povezanih z nasiljem v družini, zagotavljanju varnostnih standardov v gostinskih lokalih in usmerjenemu delu v lokalne skupnosti z večetničnim prebivalstvom. Policisti so intenzivno sodelovali tudi s pristojnimi nadzornimi institucijami. Izvedenih je bilo več poostrenih nadzorov. Večje angažiranje policije je bilo na varovanjih protestnega shoda Zveze svobodnih sindikatov, protestnih shodov študentov ter demonstracij. Druga polovica leta 2007 je potekala v znamenju načrtovanja ukrepov za zagotovitev varnosti na območju PU Ljubljana ob bližajočem se predsedovanju Republike Slovenije Evropski uniji.

Na področju prometne varnosti nismo bili tako uspešni. Dve prometni nesreči, v katerih je umrlo enajst oseb, sta privedli do slabših statističnih rezultatov na področju prometne varnosti. Izvedli smo načrt za poostren nadzor enoslednih vozil skozi celotno motoristično sezono, zaradi česar so policisti kršiteljem zasegli več motornih vozil, kot v preteklih letih. Izvedeno je bilo večje število poostrenih nadzorov, ki so bili usmerjeni k preprečevanju nelegalnih cestnih tekmovanj, tako imenovanih cestnih dirk.

Na področju nadzora državne meje je delo potekalo skladno s schengenskimi standardi. Aktivnosti so bile usmerjene v preprečevanje nedovoljenih migracij. Nadaljuje se trend padca ilegalnih migracij in zlorab azilnega postopka. Varnostne razmere na državni meji, katero nadzira PU Ljubljana, so ugodne. Število potnikov in vozil pri prestopu državne meje se je nekoliko povečalo. Dne 21. 12. 2007 je bila mejna kontrola na slovenski notranji meji odpravljena in v celoti se je pričel izvajati schengenski pravni red. V mesecu decembru je z delom pričela tudi novoustanovljena Policijska postaja za izravnalne ukrepe Ljubljana (v nadaljevanju PPIU Ljubljana).

S strokovnim službami Generalne policijske uprave (v nadaljevanju GPU) je PU Ljubljana sodelovala pri novogradnji objekta Policijske postaje vodnikov službenih psov Ljubljana (v nadaljevanju PPVSP Ljubljana) in ¹PP Kočevje ter adaptaciji prostorov dežurnih policistov PP Ljubljana Bežigrad .

¹ PP pomeni policijsko postajo

PU bo tudi v prihodnje svoje naloge izvajala kvalitetno in zavzeto, s ciljem zagotavljati čim višjo stopnjo varnosti na območju celotne PU.

2 DELO PO POSAMEZNIH DELOVNIH PODROČJIH

2.1 TEMELJNE DEJAVNOSTI

2.1.1 Preprečevanje, odkrivanje in preiskovanje kriminalitete

Število obravnavanih k.d. je v primerjavi z letom 2006 upadlo za 3,1 %. Od 45.070 (46.500)² obravnavanih k.d. so policisti PU Ljubljana preiskali 36,8 % (32,2 %) k.d., kar v primerjavi z letom 2006 predstavlja boljšo preiskanost za 4,6 %.

V strukturi celotne kriminalitete se je povečalo število k.d. s področja gospodarske kriminalitete na 4.660 (4.292) k.d., število k.d. s področja splošne kriminalitete se je zmanjšalo na 40.410 (42.208) k.d., število k.d. organizirane kriminalitete pa se je v primerjavi z letom 2006 zmanjšalo na 41 (42) k.d..

Obravnavanih k.d. s področja splošne kriminalitete je bilo 4,3 % manj kot v letu 2006, pri čemer je bilo preiskanih 11.992 (10.743) k.d.. Obravnavanih je bilo 951 (348) k.d. zoper zakonsko zvezo, družino in mladino ali 173,3 % več k.d. v primerjavi z letom 2006, kar je posledica večje angažiranosti policistov pri lastni zaznavi in preiskovanju tovrstnih k.d. ter večje ozaveščenosti celotne družbe.

Obravnavanih je bilo 629 (678) k.d. zoper življenje in telo ali 7,2 % manj kot v letu 2006, od katerih je bilo preiskanih 539 (574) k.d. Število k.d. umorov je upadlo za 25 %. Obravnavanih je bilo 15 (20) k.d. umorov, od katerih jih je bilo preiskanih 13 (19). V okviru obravnavanih k.d. umorov je bilo osem (4) dokončanih umorov, sedem (16) pa jih je ostalo pri poskusu. Med motivi in vzroki za kazniva dejanja umorov in poskuse umorov prevladuje družinsko nasilje, maščevanje, oziroma psihična stanja storilcev brez pravega motiva.

Obravnavanih je bilo 92 (76) k.d. zoper spolno nedotakljivost ali 21,1 % več kot v letu 2006. Največ, 36 (24), je bilo k.d. spolnega napada na osebo mlajšo od petnajst let, sledijo k.d. posilstva 29 (19) ter k.d. spolnega nasilja 15 (19).

Obravnavanih je bilo 35.056 (36.974) k.d. zoper premoženje ali 5,2 % manj k.d. v primerjavi z letom 2006, pri čemer je bilo preiskanih 7.606 (6.422) k.d.. Največ je bilo preiskanih k.d. vlomov, 2.415 (1.215) k.d.. Zmanjšalo se je število tatvin, ropov in drznih tatvin. Povečalo se je število k.d. klasičnih goljufij 1.957 (1.680) in požigov.

Obravnavanih je bilo 992 (1.003) k.d., katerih storitve so bili osumljeni mladoletniki, ali 1,1 % manj kot v letu 2006. Med vsemi ovadenimi osebami je bilo 11,2 % (11,4 %) mladoletnih osumljencev. Obravnavanih je bilo 43,1 % manj k.d., za katera so policisti državnemu tožilstvu poslali poročila, da so jih storili otroci do 14. leta starosti. Med žrtvami oz. oškodovanci obravnavanih k.d. je bilo 1.025 (1.112) otrok in mladoletnikov oz. 7,8 % manj oškodovancev kot v letu 2006.

Obravnavana je bila kriminalna združba, ki je izvrševala k.d. vlomov v stanovanjske hiše in odtujevala motorna vozila visokega cenovnega razreda in več kriminalnih združb, katerih storilci so izvrševali tatvine motornih vozil.

² V oklepaju so podatki za leto 2006.

Skupaj s policijami različnih držav Evropske unije so policisti PU Ljubljana obravnavali več k.d. s področja otroške pornografije na internetu (člen 187 KZ) in opravili več hišnih preiskav ter pri tem zasegli večje število osebnih in prenosnih računalnikov, ter nosilcev medijev.

Obravnavanih je bilo 4.660 (4.292) k.d. s področja gospodarske kriminalitete ali 8,6 % več v primerjavi z letom 2006. Med k.d. gospodarske kriminalitete prevladujejo k.d. izdaje nekritega čeka, zlorabe bančne ali kreditne kartice, ponareditve ali uničenja poslovnih listin, poneverbe, poslovne goljufije in goljufije. V letu 2007 se je v primerjavi z letom 2006 zmanjšalo število k.d. poslovne goljufije 318 (818), goljufije 215 (321), ter izdaje nekritega čeka, zlorabe bančne ali kreditne kartice 1.945 (2.360). Ob tem se je povečalo število k.d. oderuštva na 32 (3), ponareditve ali uničenja poslovnih listin 750 (58), poneverbe 711 (428) in zatajitve finančnih obveznosti 111 (47).

Škode, nastale z obravnavanimi k.d., je bilo v letu 2007 20,995 (44,929) MIO EUR ali 53,3 % manj v primerjavi z letom 2006. Največja škoda v letu 2007 je bila povzročena s poslovnimi goljufijami in je znašala 5.024 (22.513) MIO EUR, z zlorabami položaja ali pravic 4.667 (10.098) MIO EUR, s poneverbami 4.202 (1.942) MIO EUR in z zatajitvami finančnih obveznosti 4.137 (4.493) MIO EUR.

V letu 2007 so policisti PU Ljubljana obravnavali 41 (42) k.d. organizirane kriminalitete, med katerimi prevladujejo organizirane oblike neupravičene proizvodnje in prometa z mamili. Obravnavano je bilo večje število kriminalnih združb, tudi mednarodnih.

S področja prepovedanih drog je bilo obravnavanih 348 (332) k.d., ali 4,8 % več kot v letu 2006. Posledično se je povečalo tudi število obravnavanih osumljencev na 374 (354). Obravnavanih je bilo 54 (102) k.d. prepovedanega prehajanja meje ali ozemlja države, ali 47,1 % manj kot v letu 2006. Na področju trgovine z ljudmi sta bili v letu 2007 obravnavani dve (0) k.d.. Za zlorabo prostitucije je bila v letu 2007 podana kazenska ovadba za eno k.d., za dve k.d. pa delavci PU Ljubljana še nadaljujejo z zbiranjem obvestil. Na področju nedovoljene proizvodnje in prometa z orožjem ali eksplozivov je upadlo število k.d. za 26,5 % in sicer so policisti PU Ljubljana obravnavali 25 (34) k.d.. Za 12,5 % se je povečalo število k.d. ponarejanja denarja, med katerimi je zaznan porast števila ponaredkov valute dolar (bankovci v apoenski vrednosti za 100 USD).

Obravnavanih je bilo 80 (17) k.d. s področja računalniške kriminalitete, ter pri tem ovadenih 68 (6) osumljencev. Največji delež v strukturi računalniške kriminalitete predstavljajo k.d. neupravičenega vstopa v informacijski sistem. V primerjavi z letom 2006 se je povečalo število k.d. izdelovanja in pridobivanja pripomočkov za vdor ali neupravičen vstop v informacijski sistem.

Obravnavanih je bilo pet (13) korupcijskih k.d., ali 61,5 % manj v primerjavi z letom 2006, potrebno pa je poudariti, da so policisti PU Ljubljana obravnavali tudi 22 k.d., ki sicer niso klasična korupcijska k.d., vendar vsebujejo elemente korupcijskih k.d., in so se glede na zbrana obvestila zaključila kot druga k.d. (zloraba uradnega položaja ali pravic, zloraba položaja ali pravic, davčna zatajitev).

Obravnavanih je bilo 178 (203) k.d. izsiljevanja, 1.083 (990) k.d. ogrožanja varnosti in tri (4) k.d. ugrabitve.

2.1.2 Vzdrževanje javnega reda in zagotavljanje splošne varnosti ljudi in premoženja

Policisti so obravnavali 13.918 (14.472) kršitev predpisov o javnem redu ali 3,8 % manj kot v letu 2007. Kršitev Zakona o varstvu javnega reda in miru je bilo 9.317 (9.528) ali 2,2 % manj, kršitev drugih predpisov pa 4.601 (4.944) ali 6,9 % manj. Med kršitvami drugih predpisov je

bilo največ kršitev Zakona o proizvodnji in prometu s prepovedanimi drogami, Zakona o osebni izkaznici, Zakona o tujcih, Zakona o omejevanju porabe alkohola, Zakona o zaščiti živali in Zakona o javnih zbiranjih.

Na podlagi Zakona o policiji in v skladu s Pravilnikom o prepovedi približevanja določenemu kraju oziroma osebi, je bilo v letu 2007 izrečenih 92 (39) ukrepov prepovedi približevanja.

Množičnih kršitev javnega reda, v katerih je bilo udeleženih pet ali več kršiteljev, je bilo 11 (8) in so bile najpogostejše na javnih prireditvah in na ulici. Za učinkovitejše ukrepanje na športnih prireditvah (predvsem na nogometnih, košarkarskih in hokejskih tekmah) je bila za zavarovanje in spremljanje prevozov navijačev pogosto sklicana posebna policijska enota.

Obravnavanih je bilo 95 (85) ali 11,8 % več kršitev Zakona o orožju, v primerjavi z letom 2006. Zaradi suma, da posamezniki ne izpolnjujejo pogojev za posest orožja, je bilo pristojnim upravnim enotam poslanih 22 (10) pobud za uvedbo upravnega postopka za odvzem orožja, največkrat v zvezi s pištolami in lovskim orožjem.

Policisti so sodelovali pri varovanju šestih (30) protestnih shodov. Pri nedovoljenih protestnih shodih in drugih oblikah protestov (pri napovedih cestnih zapor) so udeležence opozarjali na njihovo protipravno ravnanje in možnosti policijskega ukrepanja. Naloge zavarovanja so opravljali na 1.197 (1.540) javnih shodih in javnih prireditvah.

Policisti so v skladu z Zakonom o zasebnem varovanju in usmeritvami PU Ljubljana opravljali nadzor nad izvajanjem Zakona o zasebnem varovanju. Opravljenih je bilo 265 (182) nadzorov subjektov za zasebno varovanje in pri tem nadzirani 1.104 (1.210) varnostniki. V letu 2007 je PU Ljubljana v 83 (77) primerih ocenjevala upravičenost uporabe fizične sile varnostnikov. Ugotovljeno je bilo, da so varnostniki v 77 (70) primerih uporabili fizično silo zakonito in v šestih (7) primerih nezakonito (trije primeri so še v postopku reševanja). Pri obravnavi primerov upravičene uporabe fizične sile so enote zoper udeležene osebe podale 24 (22) kazenskih ovadb in štiri (3) poročila na ODT, 43 (18) plačilnih nalogov in štiri (30) obdolžilne predloge. V šestih (7) primerih neupravičene uporabe fizične sile so enote zoper varnostnike podale en (5) plačilni nalog in pet obdolžilnih predlogov (zoper 6 varnostnikov). Subjekti za zasebno varovanje so poročali še o 499 (671) ukrepih zadržanja do prihoda policije, 242 (229) ukrepih prepovedi vstopa na določeno območje, 25 (16) uporabah lisic in treh (3) pregledih prtljage.

Policisti so v letu 2007 ugotovili skupno 15 (27) kršitev Zakona o zasebnem varovanju, ki so v pristojnosti policije, in izrekli devet glob ter izdali šest odločb v hitrem postopku. Poleg tega so policisti ugotovili še 58 (177) kršitev Zakona o zasebnem varovanju, ki so v pristojnosti drugega prekrškovnega organa. Direktoratu so enkrat (dvakrat), Inšpektoratu RS za NZ pa 57-krat (176-krat) podali predloge za uvedbo postopka o prekršku.

Skladno s predpisi so policijske enote v 108 (102) primerih zagotovile pomoč državnim organom, gospodarskim družbam in zavodom ter drugim organizacijam in posameznikom z javnimi pooblastili, kadar so se jim državljani pri opravljanju nalog iz njihove pristojnosti fizično upirali ali kadar je bilo pričakovati njihovo upiranje.

2.1.3 Zagotavljanje varnosti cestnega prometa

Stanje prometne varnosti se je v letu 2007, v primerjavi z letom 2006 glede števila prometnih nesreč z najhujšimi posledicami, poslabšalo. Kot vzrok za prometne nesreče IV. kategorije je na prvem mestu voznja z neprilagojeno hitrostjo, sledi nepravilna stran in smer vožnje ter izsiljevanje prednosti. V primerjavi z letom 2006 je bilo obravnavanih nekaj več prometnih

nesreč s telesnimi poškodbami, zmanjšalo pa se je število prometnih nesreč z materialno škodo.

Obravnavanih je bilo 141.358 (154.123) ali 8,3 % manj kršitev Zakona o varnosti cestnega prometa, kot v letu 2006. V primerjavi z letom 2006 je bilo odrejenih več preizkusov z alkotestom, več tudi z etilometrom in strokovnih pregledov zaradi alkohola, manj pa strokovnih pregledov zaradi prepovedanih drog.

Obravnavanih je bilo 8.404 (8.640) ali 2,7 % manj prometnih nesreč, v katerih je umrlo 74 (69) oseb, oz. pet oseb več v primerjavi z letom 2006. Hudo telesno poškodovanih je bilo 397 (309) oseb, ali 28,5 % več kot v letu 2006, lahko telesno poškodovanih pa je bilo 4.291 (3.985) oseb ali za 7,7 % več kot v letu prej. Najpogostejši vzroki prometnih nesreč so bili neprilagojena hitrost, neupoštevanje pravil o prednosti in prekratka varnostna razdalja.

V letu 2007 je bilo izvedenih 47 (55) poostrenih nadzorov na področjih, ki izstopajo kot poglavitni vzroki za povzročitev prometnih nesreč oziroma njihovih posledic.

Poleg tega so bile izvedene tudi naslednje preventivno - represivne akcije "Varnostni pas – vez z življenjem", "Varna pot v šolo", "Hitrost – počasneje je varneje", "Bodi Previden", "Pešec", "Vožnja pod vplivom alkohola" in "Prometna varnost ni naključje".

Skozi celo leto so se izvajale tudi meritve hitrosti v tunelih na avtocesti Ljubljana-Celje, v sodelovanju s PU Celje.

Pri prevozu nevarnega blaga ni bilo ugotovljenih večjih nepravilnosti, prav tako ni bilo obravnavanih hujših prometnih nesreč z udeležbo vozil, ki prevažajo nevarno blago. Obravnavani sta bili dve tovrstni prometni nesreči II. kategorije. Opravljenih je bilo 25 (29) pregledov vozil, ki so prevažala nevarno blago, za katere je bil izpolnjen zapisnik o pregledu vozila. V 18 (26) primerih je bila izrečena denarna kazen. Opravljenih je bilo 47 (66) spremstev izrednih prevozov.

Pri kontroli tehnične brezhibnosti vozil so policisti odredili 58 (20) izrednih tehničnih pregledov. Zaradi različnih tehničnih pomanjkljivosti oz. zaradi uničenja vozil v prometnih nesrečah, ali zaradi poteka veljavnosti registracije, so policisti odvzeli 472 (479) registrskih tablic. Policisti so začasno zasegli 65 (14) koles z motorjem oz. motornih koles ter 71 (7) ostalih motornih vozil.

Največja pozornost je bila posvečena pretočnosti prometa na cestnem križu in v Ljubljani. Ob pričakovanih večjih gostitvah prometa so enote v večjih mestnih središčih zagotavljale neposredno urejanje prometa, na ostale tranzitne ceste pa dodatno, po potrebi, razporejale policiste.

V letu 2007 je bilo 62 (65) večjih javnih prireditev na cesti, pri katerih so policisti urejali promet ali sodelovali v varovanju z mobilnimi zaporami. Tako kot v letu 2006 je bila tudi v letu 2007 največja športna prireditev kolesarska dirka »Po Sloveniji 2007«, »Maraton Franja«, »51 Pohod« in »Ljubljanski maraton«. Na vseh večjih prireditvah je bilo organizirano zavarovanje na podlagi izdelanih načrtov in izdanih dovoljenj.

Dobro je potekalo sodelovanje z Ministrstvom za promet oziroma s Prometnim inšpektoratom, Družbo za državne ceste in Direkcijo Republike Slovenije za ceste, kar se je odražalo predvsem v okviru dela v komisijah za ogled cest in dajanju pisnih predlogov za izboljšanje prometne infrastrukture, ki so bili v veliki meri upoštevani.

2.1.4 Nadzor državne meje in izvajanje predpisov o tujcih

Državno mejo je na mejnih prehodih prestopilo 736.093 (717.226) potnikov ali 2,6 % več kot v letu 2006.

Izrečenih je bilo 1.095 (1.173) ali 7,1 % manj ukrepov na področju nedovoljenih migracij in bivanja tujcev, v primerjavi z letom 2006. Kršitve so bile ugotovljene na podlagi naslednjih zakonskih določil:

- Zakon o tujcih: ugotovljenih je bilo 749 (883) kršitev, od tega je bilo sankcioniranih 535 (581) prekrškov. Za 214 (302) prekrškov je bilo izrečeno opozorilo. Na podlagi ZTUJ je bilo v primerjavi z letom 2006 15,1 % manj ukrepov.
- Zakon o nadzoru državne meje: ugotovljenih je bilo 158 (185) oziroma 15,2 % manj kršitev. Od tega so bili sankcionirani štirje (10) kršitelji, za 154 (177) prekrškov pa je bilo izrečeno opozorilo, predvsem zaradi neveljavnih dokumentov za prestop državne meje na mejnih prehodih.
- Zakon o prijavi prebivališča: ugotovljenih je bilo 388 (232) oziroma 67,2 % več kršitev v primerjavi z letom 2006. Od tega je bilo sankcioniranih 277 (159) prekrškov, za 111 (73) prekrškov pa je bilo izrečeno opozorilo.

Na mejnih prehodih je bilo zavrženih 33 (21) ali 26,4 % več tujcev, ki niso izpolnjevali zakonskih pogojev za vstop v državo. Policisti so na mejnih prehodih obravnavali eno (2) zlorabo listin.

Pri varovanju državne meje so bile uporabljene vse oblike policijskega dela, policisti so uporabljali vso razpoložljivo tehnično in drugo opremo za opravljanje nalog varovanja državne meje, sodelovale pa so tudi PP VSP Ljubljana in Postaja konjeniške policije Ljubljana (v nadaljevanju PKP Ljubljana) ter Letalska policijska enota na Generalni policijski upravi.

Policisti so tudi v notranjosti države uspešno odkrivali tujce, ki so nedovoljeno prestopili državno mejo. Tujci so bili po nedovoljenem prehodu državne meje s Hrvaško ali Madžarsko najpogosteje namenjeni v smeri Italije.

Skupno število prijetih oseb, ki so nedovoljeno prestopile državno mejo, se je v letu 2007 zmanjšalo. Policijske enote so obravnavale 245 (465) ali 52,6 % manj nedovoljenih prehodov čez državno mejo. Med obravnavanimi kršitelji je bilo največ državljanov Srbije, Albanije, Bosne in Hercegovine in Turčije. Več kot tri četrtine je bilo nedovoljenih prehodov čez državno mejo s Hrvaško.

Na podlagi mednarodnih sporazumov o vračanju oseb je bilo tujim varnostnim organom vrnjenih 38 (33) ali 15,2 % več tujcev kot v letu 2006.

2.1.5 Varovanje določenih oseb in objektov

Na območju PU Ljubljana se nahaja večina varovanih oseb, objektov in okolišev. Policijske enote so z opazovalno službo, patroljno službo in delom v policijskih okoliših, kjer so posamezne varovane osebe in objekti, zagotavljale izvajanje predpisanih in načrtovanih aktivnosti policije pri zagotavljanju varnosti. Pri varovanju oseb ni bilo dogodkov, ki bi vplivali na njihovo varnost. V 17 (10) primerih so policisti izvajali naloge varovanja pri slovesni predaji akreditivnih pisem predstavnikov tujih držav predsedniku Republike Slovenije.

2.2 DRUGE DEJAVNOSTI

2.2.1 V skupnost usmerjeno policijsko delo

PU Ljubljana je načrtovala več preventivnih aktivnosti. Skupaj z Mestno občino Ljubljana sta bila izvedena projekta »Dovolj imam pokanja« in »Varno s kolesom v prometu«. Oba projekta sta bila zaključena z množično udeležbo sodelujočih in s podelitvijo nagrad za izbrana najboljša literarna in likovna dela na temo projektov. V okviru zagotavljanja boljše varnosti starejših občanov, je PU Ljubljana sodelovala z Dnevnima centroma aktivnosti (DCA), ki je usmerjen v populacijo starejših prebivalcev Mestne občine Ljubljana. V mesecu avgustu 2007 pa je sodelovala s preventivnimi vsebinami na Srečanju upokojujencev osrednje slovenske regije v Šentvidu pri Stični. Izvedena so bila svetovanja in izobraževanja na temo varnosti in samozaščitnih ukrepov, ki jih starejši občani lahko izvedejo sami, da bi bili bolj varni doma in na ulicah. V sodelovanju z revijo Vzajemnost sta bila objavljena članka s preventivno vsebino.

S preventivnimi vsebinami in prikazom dela policistov je policija sodelovala na Taborniškem festivalu v Tivoliju, na dnevu odprtih vrat PP Trbovlje, na prireditvi BTC-jada (Festival nakupov), na Oratoriju župnije Fužine, ki je potekal na PKP Ljubljana, na Otroškem bazarju, Študentski areni na Gospodarskem razstavišču v Ljubljani in na Festivalu mladih Stična 2007. Organizirana je bila preventivna akcija »Policijska izkušnja kot nasvet«, katere cilj je bil podajanje preventivnih prispevkov k večji varnosti voznikov motornih koles in koles z motorji. Skupaj z Mestno občino Ljubljana je PU Ljubljana sodelovala pri projektih »Ulice otrokom«, »Teden mobilnosti« in »Dan brez avtomobila«.

Predstavniki PU Ljubljana so sodelovali v 46 posvetovalnih telesih, od tega v 29 posvetovalnih telesih za varnost državljanov, 11 svetih za preventivo in varnost v cestnem prometu, v petih lokalnih akcijskih skupinah za boj proti prepovedanim drogam in v eni lokalni koordinacijski skupini za socialno varstvo.

2.2.2 Operativno-komunikacijska dejavnost

PU Ljubljana je v letu 2007 prejela 223.838 (231.972) klicev državljanov na interventno telefonsko številko 113. Med temi klici je bilo 77.934 (80.748) interventnih klicev, ki so zahtevali prihod policije na kraj dogodka. Interventni klici so predstavljali (34,8 %) vseh klicev na telefonsko številko 113.

Na podlagi interventnih klicev je bilo na kraj interventnega dogodka napotenih 70.075 (61.181) policijskih patrulj. Povprečni reakcijski čas policijskih patrulj (čas od klica na telefonsko številko 113 do prihoda policistov na kraj interventnega dogodka) je bil za vse interventne dogodke 23' 55" (25' 7"), za nujne interventne dogodke pa 12' 19" (13' in 59").

2.2.3 Forenzična in kriminalističnotehnična dejavnost

V letu 2007 sta bili predlagani 102 (101) poligrafski preiskavi v zvezi z različnimi k.d. V 37 (28) primerih je bilo poligrafsko testiranje pozitivno, v 51 (58) primerih negativno, v treh (4) primerih je bilo mnenje poligrafskega preiskovalca neopredeljeno.

Opravljenih je bilo 13.480 (15.198) ogledov krajev k.d., ali 11,3 % manj ogledov kot v letu 2006. Pri tem pa opazen trend dvigovanja poglobljenega poznavanja kriminalistično tehnične stroke in kakovosti ogledne dejavnosti, predvsem pri številu identificiranih osumljencev, ki jih

je bilo 414 (396) ali 4,5 % več kot v letu 2006. Opravljenih je bilo tudi 420 (161) pregledov računalniške opreme oz. 160,9 % več kot v letu 2006.

2.2.4 Analitska dejavnost

Izdelanih je bilo 49 analiz za hujša kazniva dejanja. Analize so prispevale k uspešni preiskavi posameznih primerov ali pa so bile v pomoč kriminalistom pri nadaljnjem preiskovanju.

2.2.5 Nadzorna dejavnost

PU Ljubljana je opravila osem nadzorov nad delom delavcev policijskih postaj in 57 nadzorov nad delom organizacijskih enot. Opravljeni so bili trije strokovni nadzori nad delom notranje organizacijskih enot PU Ljubljana in 54 nadzorov nad delom policijskih postaj.

Največ, kar 12 nadzorov, je bilo izvedenih na področju finančno-materialnega poslovanja, devet na področju zagotavljanja varnosti cestnega prometa in na področju kadrovske zadeve, osem na področju vzdrževanja javnega reda, zagotavljanja splošne varnosti ljudi in premoženja, šest na področju preventivne dejavnosti, pet na področju nadzorov in strokovne pomoči, trije na področju odkrivanja in preiskovanja kriminalitete, dva na področju zagotavljanja varnosti državne meje in nadzora nad izvajanjem predpisov o tujcih, en nadzor pa je bil izveden na področju kriminalistične tehnike in Informacijsko telekomunikacijskega sistema Policije (v nadaljevanju ITSP).

Ugotovljeno je bilo, da so enote delale dobro, skladno s predpisi in navodili. Bilo je nekaj pomanjkljivosti in nepravilnosti, ki pa na operativno delo enot niso vplivale.

2.2.6 Spremljanje izvajanja policijskih pooblastil in ogrožanja policistov

Posebna pozornost je bila namenjena izvajanju programa praktičnega postopka in samoobrambe, strokovni in zakoniti uporabi prisilnih sredstev ter napadom na policiste.

Policisti so v letu 2007 zaradi kaznivih dejanj, preprečitve nadaljevanja prekrškov ali drugih razlogov pridržali 1.586 (1.568) oseb ali 3,8 % več kot v letu 2006. Prisilna sredstva so uporabili zoper 1.738 (1.857) oseb. Zoper kršitelje so večinoma uporabili najmilejši prisilni sredstva – sredstva za vklepanje in vezanje ter fizično silo, kar pomeni, da sta bili pri uporabi policijskih pooblastil spoštovani načeli postopnosti in sorazmernosti. Značilen je padec števila uporab prisilnih sredstev in majhno število uporab hujših prisilnih sredstev od fizične sile.

Obravnavanih je bilo 53 (48) k.d. preprečitve uradnega dejanja uradni osebi in napada na uradno osebo, ko ta opravlja naloge varnosti. V primerjavi z letom 2006 je v letu 2007 nekoliko upadlo število evidentiranih groženj policistom in ocenjena stopnja njihove ogroženosti.

2.2.7 Reševanje pritožb

V letu 2007 je bilo zoper postopke policistov podanih 226 (207) pritožb ali 9,2 % več kot v letu 2006, rešenih pa je bilo 182 (173) ali 5,2 % več pritožb. 91 (123) pritožb je bilo obravnavanih v pomiritvenih postopkih pri vodji organizacijske enote, od katerih je bilo uspešno zaključenih 58 (72). Za 84 (109) pritožb je bilo ocenjeno, da je policist ravnal v skladu s predpisi, za sedem (12) pa, da ravnanje policista ni bilo skladno s predpisi. Zaradi nepopolne ali nerazumljive pritožbe je bilo zavrženih 12 (7) pritožb, za 57 (36) pritožb pa je

bil postopek predčasno zaključen. Na sejah senata za pritožbe Ministrstva za notranje zadeve je bilo obravnavanih 55 (58) pritožb, od tega jih je bilo devet (8) utemeljenih. Več kot polovica rešenih pritožbenih razlogov se je nanašala na delo policistov s področja cestnega prometa. Sledijo pritožbeni razlogi s področja javnega reda in miru, s področja kriminalitete in drugi razlogi. Ugotovljenih jih je bilo 437 (463), od tega jih je bilo pri vodji organizacijske enote 16 (26) ocenjenih kot neskladnih s predpisi. Na sejah senatov je bilo obravnavanih 193 (162) pritožbenih razlogov, od tega jih je bilo 29 (20) ocenjenih kot utemeljenih. Policistom je bila najpogosteje očitana nestrokovnost, neprofesionalen odnos pri postopku, nepravilna ugotovitev dejanskega stanja, nekorektnost, nepravilna odločitev, neukrepanje in žaljivost pri postopku.

Najpogostejši pritožbeni razlogi zaradi uporabe pooblastil pa so bili pri zbiranju obvestil, ogledih krajev prometnih nesreč in pridržanih oseb.

2.2.8 Notranje preiskave

Predkazenski postopek je bil voden zoper 131 policistov. Zoper 15 policistov so bile podane kazenske ovadbe oziroma poročila po devetem odstavku 148. člena Zakona o kazenskem postopku za 17 kaznivih dejanj. Za 60 kaznivih dejanj, katerih je bilo osumljenih 116 policistov, pa na podlagi zbranih obvestil ni bilo podlage za kazensko ovadbo, zato so bila državnemu tožilstvu poslana poročila po desetem odstavku 148. člena Zakona o kazenskem postopku. Skladno s spremembami Zakona o državnem tožilstvu in Zakona o kazenskem postopku je bilo od 1. 11. 2007 do 31. 12. 2007 Specializiranemu oddelku Skupine državnih tožilcev za pregon organiziranega kriminala na Vrhovnem državnem tožilstvu RS odstopljenih 33 kaznivih dejanj. Zaradi suma storitve kaznivih dejanj disciplinski postopki niso bili uvedeni, temveč je bilo skladno z Zakonom o delovnih razmerjih trem policistom odpovedano delovno razmerje v policiji, osmim izdano opozorilo pred odpovedjo pogodbe o zaposlitvi, ena policistka pa je v predkazenskem postopku sama odpovedala pogodbo o zaposlitvi.

2.2.9 Informacijska in telekomunikacijska dejavnost

V juniju 2007 je bila zaključena prva faza nadgradnje sistema elektronske pošte policije (EPP). Na območju PU Ljubljana se je nadaljevalo opremljanje policijskih enot in usposabljanje uporabnikov digitalnega radijskega sistema TETRA.

Posodobitev govornega telekomunikacijskega omrežja policije je bila zaključena v mesecu februarju 2007, ko je bil vključen nov klicni strežnik (telefonska centrala) na PU Ljubljana. Na vseh policijskih postajah in na dveh oddelkih ene notranje organizacijske enote PU Ljubljana so bili priklopljeni novi oz. dodatni GSM vmesniki.

2.2.10 Kadrovske in organizacijske zadeve

V PU Ljubljana je bilo na dan 31. 12. 2007 sistemiziranih 1.690 (1.685) in zasedenih 1.507 (1.541) delovnih mest ali 89,2 % (91,4 %).

Kadrovska zasedba organizacijskih enot je bila ob koncu leta 2007 manjša kot ob koncu leta 2006. V tem obdobju so prenehali z delom v PU Ljubljana kar 104 (88) uslužbenci. Vzroki prenehanja z delom v PU Ljubljana so bile premestitve 33 (31) uslužbencev v druge organizacijske enote policije, 71 (57) uslužbencem pa je prenehalo delovno razmerje v policiji.

Novih zaposlitev je bilo 35 (32). Delovno razmerje je bilo sklenjeno z 21 kandidati za policiste, tremi uradniki, enim pripravnikom na uradniškem delovnem mestu v SKP PU Ljubljana ter devetimi strokovno tehničnimi delavci in enim pripravnikom na strokovno tehničnem delovnem mestu. Od strokovno tehničnih delavcev so se štirje zaposlili za nedoločen čas, pet pa za čas nadomeščanja administratorok in dokumentalistk na porodniškem dopustu.

Delovno razmerje je prenehalo 71 (57) uslužbencem. Vzroki za prenehanje delovnega razmerja so bile odpovedi 50 (15) uslužbencev, 15 (31) se jih je upokojilo, šestim (6) pa je prenehalo delovno razmerje zaradi kršitve obveznosti iz pogodbe o zaposlitvi.

V mesecu oktobru 2007 je bila ukinjena Postaja železniške policije Ljubljana (v nadaljevanju PŽP Ljubljana) in ustanovljena PPIU Ljubljana s sedežem na Zadobrovški cesti 14 v Polju pri Ljubljani. Enota je bila kadrovske popolnjena z javnimi uslužbenci iz PU Kranj, ukinjene PŽP Ljubljana in posameznimi prerazporeditvami v okviru PU.

Kadrovske potrebe so se reševale tudi s pogodbenimi delavci. Sklenjenih je bilo 26 pogodb, in sicer šest podjemnih pogodb za administrativna in tehnična opravila ter 20 pogodb o avtorskem delu za potrebe prevajanja v policijskih enotah.

2.2.11 Izobraževanje, izpopolnjevanje in usposabljanje

V Šoli za policiste se je za poklic policist za nadzor državne meje izpopolnjevalo 21 kandidatov za policiste. V Višji policijski šoli se je iz dela izobraževalo 11 policistov.

Največji poudarek je bil dan usposabljanju s področja varovanja tajnih podatkov in usposabljanju s področja varstva pred požarom, obeh usposabljanj se je udeležila večina zaposlenih PU Ljubljana.

Posameznih usposabljanj, ki so jih organizirale enote GPU, se je udeležilo 4.937 zaposlenih PU Ljubljana. PU Ljubljana je tudi sama organizirala 81 individualnih oziroma lastnih usposabljanj, katerih se je udeležilo 1.190 javnih uslužbencev.

2.2.12 Finančno-materialne zadeve

PU Ljubljana je v letu 2007 prejela 74 prevoznih sredstev, od tega 6 rabljenih vozil, 13 novih vozil, 30 novih vozil, ki so bila nabavljena iz schengenskih sredstev za varovanje južne meje in PPIU Ljubljana, ter 25 najetih vozil (zamenjava za 24 vozil leasing).

2.2.13 Mednarodno sodelovanje

PU Ljubljana je sodelovala z varnostnimi organi sosednjih držav, predvsem na področju varovanja državne meje in preprečevanja nedovoljenih migracij.

Predstavniki PU so sodelovali na konferenci predstavnikov policij glavnih mest Evrope, konference o globalni varnosti in demokraciji ter srečanja na področju preventive in vzgoje v cestnem prometu.

V zvezi z izvedbo izravnalnih ukrepov so se predstavniki PU udeležili tudi usposabljanja na Dunaju.

Na delovnem obisku v PU Ljubljana sta bila predstavnika francoske policije, organizirano je bilo delovno srečanje s poligrafskimi preiskovalci iz Hrvaške in Srbije.

2.2.14 Odnosi z javnostmi

Sodelovanje z novinarji je potekalo dnevno preko novinarskih konferenc, praviloma enkrat tedensko in v okviru dnevnih informacij za kroniko v pisni obliki preko internetne elektronske pošte. Preko telefona in elektronske pošte smo občanom svetovali, jih usmerjali, odgovarjali na njihova vprašanja. Komandirji policijskih postaj so koordinirali delo z mediji na lokalnem nivoju.

Izvedenih je bilo 64 (94) novinarskih konferenc, medijem je bilo posredovano 270 (209) dnevnih informacij za kroniko ter drugih posameznih obvestil. Novinarjem je bilo odgovorjeno na 730 (639) zaprosil, od tega 332 (247) s področja kriminalitete, 241 (243) s področja javnega reda in miru in 157 (149) s področja prometa. V zvezi z vprašanji državljanov je bilo pripravljenih in posredovanih 259 (276) odgovorov, največ s področja prometa. Število zaprosil novinarjev v letu 2007 se je v primerjavi z letom 2006 povečalo za 14 %, število zaprosil državljanom pa zmanjšalo za 6 %.

Tiskovni predstavnik oz. predstavniki notranjih organizacijskih enote PU so v zvezi s posameznimi dogodki podali 70 (66) izjav za televizijske hiše in 140 (82) izjav za radie.

2.2.15 Dejavnost specializiranih policijskih enot

Enota na sklic – Posebna policijska enota: PU Ljubljana je bila vključena v varovanje športnih in drugih prireditvev, ki so bile označene za dogodke visokega tveganja. Sodelovala je pri zagotavljanju javnega reda na športnih prireditvah, spremljanju organiziranih skupin navijačev, varovanju protestnih shodov, varnostnih akcijah, poostrenih nadzorih, prijetju nevarnih in oboroženih oseb, storilcev kaznivih dejanj in iskanju predmetov, ki izvirajo iz kaznivih dejanj, pri pregledih in blokadah območij, pri izvajanju obsežnejših hišnih preiskav, zahtevnejših asistencah ter iskanju in reševanju oseb v gorah.

Za izvajanje različnih nalog policije je bila PPE PU Ljubljana aktivirana 55-krat (39-krat), od tega so bili policisti gorniki aktivirani 15-krat (3-krat).

Uporaba policistov vodnikov službenih psov

Opravljenih je bilo 620 (831) intervencij, ter v 345-ih (400-ih) primerih nudena pomoč drugim enotam pri intervenciji. Sodelovali so pri šestih (5) asistencah, 68 (17) iskalnih akcijah, 34 (25) preiskavah objektov. Opravili so varovanje na 150 (138) javnih zbiranjih, v 343 (395) primerih so sodelovali pri iskanju storilcev kaznivih dejanj na terenu in v 34 (25) objektih in pri teh ukrepih opravili 29 (35) prijetij osumljencev kaznivih dejanj. Službeni pes, kot prisilno sredstvo, je bil uporabljen štirikrat (6-krat).

Vodniki službenih psov za splošno uporabo in vodniki službenih policijskih psov za specialistično uporabo (droge) so 31-krat (35-krat) opravljali nadzor na državni meji, 116-krat (82-krat) so opravili preiskovanje vozil in 70-krat (55-krat) opravili hišne preiskave, 23-krat (24-krat) so sodelovali v poostrenih nadzorih SKP in v 11 (4) primerih nudili pomoč drugim PU. Vodniki službenih psov s službenimi psi za specialistično uporabo (eksploziv) so opravili 41 (41) pregledov objektov in 39 (8) pregledov vozil ter sedemkrat (6-krat) nudili pomoč drugim PU.

Uporaba policistov konjenikov

Delovanje policistov konjenikov je bilo usmerjeno predvsem v področje varovanja množičnih shodov in športnih prireditvev ter vzpostavljanja javnega reda ob različnih javnih zbiranjih. Njihovo redno delo je potekalo praviloma v obliki patroljnega dela v mestnem središču

Ljubljane in na drugih območjih PU Ljubljana (npr. PP Ljubljana Vič, Velika planina itd.). Prav tako so policisti konjeniki nudili pomoč drugim PU. Enota je tako med drugim izvedla 109 (111) zavarovanj javnih zbiranj, 12 (16) iskalnih akcij in 55-krat (50-krat) opravljala naloge na državni meji.

Mag. Stanislav VREČAR

DIREKTOR POLICIJSKE UPRAVE
VIŠJI POLICIJSKI SVETNIK

PRILOGE:

1. Statistični podatki po delovnih področjih

PRILOGA: STATISTIČNI PODATKI

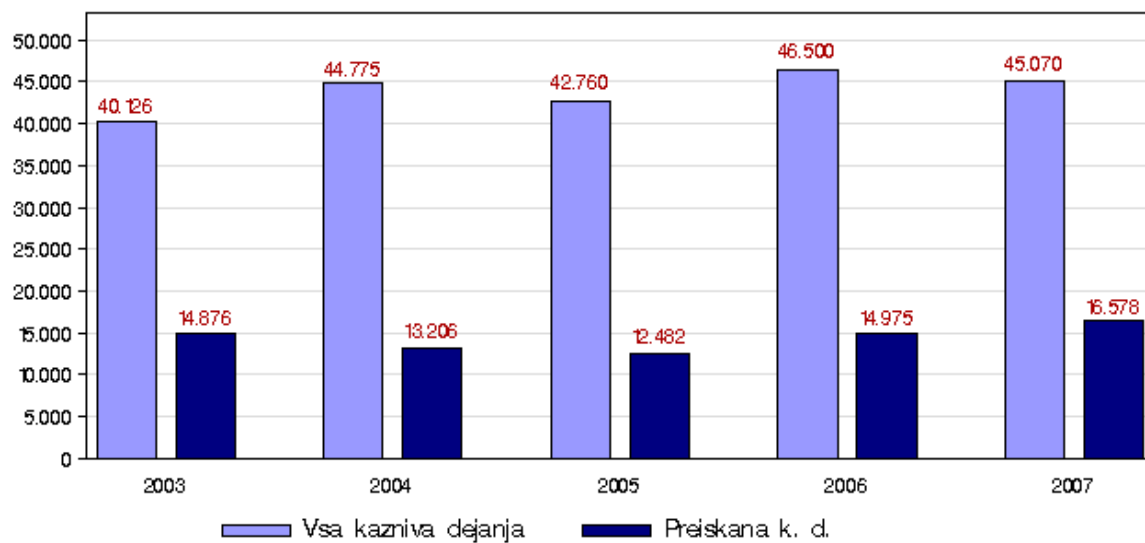
PREPREČEVANJE, ODKRIVANJE IN PREISKOVANJE KRIMINALITETE

*Kazniva dejanja, za katera je policija vložila kazensko ovadbo ali poročilo v dopolnitev kazenske ovadbe**

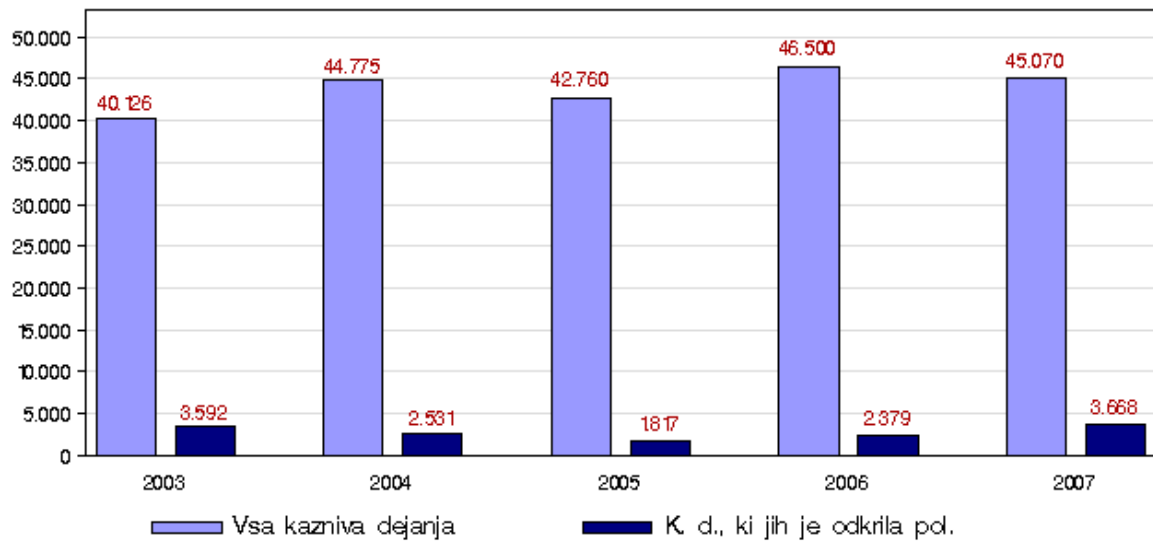
	2003	2004	2005	2006	2007
Kazniva dejanja	40.126	44.775	42.760	46.500	45.070
Preiskana k. d.	14.876	13.206	12.482	14.975	16.578
Delež preiskanih k. d. (v %)	37,1	29,5	29,2	32,2	36,8
K. d., ki jih je odkrila policija	3.592	2.531	1.817	2.379	3.668
Delež odkritih k. d. (v %)	9,0	5,7	4,2	5,1	8,1

*Podatki so iz evidence ovadenih oseb in kaznivih dejanj. V številu ni zajetih kaznivih dejanj, katerih posledica je bila prometna nesreča.

Preiskana kazniva dejanja



Kazniva dejanja, ki jih je odkrila policija



Kazniva dejanja po enotah

Enota	Kazniva dejanja			Preiskana k. d.		Delež preiskanih k. d. (v %)		K. d., ki jih je odkrila policija		Delež odkritih k. d. (v %)	
	2006	2007	porast/upad (v %)	2006	2007	2006	2007	2006	2007	2006	2007
PŽP LJUBLJANA	5	3	-40	-	1	0	33,3	-	-	0	0
PO HRASTNIK	207	234	13	118	110	57	47	12	25	5,8	10,7
PO LOGATEC	14	9	-35,7	2	4	14,3	44,4	2	-	14,3	0
PO MEDVODE	476	584	22,7	62	128	13	21,9	14	15	2,9	2,6
PO ZAGORJE OB SAVI	357	309	-13,4	184	157	51,5	50,8	21	23	5,9	7,4
PP DOMŽALE	2.415	2.721	12,7	1.001	1.101	41,4	40,5	99	168	4,1	6,2
PP GROSUPLJE	1.802	1.506	-16,4	708	495	39,3	32,9	281	51	15,6	3,4
PP KAMNIK	1.089	1.324	21,6	492	649	45,2	49	27	25	2,5	1,9
PP KOČEVJE	736	802	9	331	381	45	47,5	57	64	7,7	8
PP LITIJA	376	481	27,9	189	220	50,3	45,7	37	47	9,8	9,8
PP LJUBLJANA ŠIŠKA	6.023	5.719	-5	1.594	1.446	26,5	25,3	88	114	1,5	2
PP LJUBLJANA BEŽIGRAD	5.730	6.201	8,2	1.443	1.999	25,2	32,2	217	99	3,8	1,6
PP LJUBLJANA CENTER	8.191	9.103	11,1	2.603	4.173	31,8	45,8	467	1.915	5,7	21
PP LJUBLJANA MOSTE	8.233	6.842	-16,9	2.580	2.157	31,3	31,5	172	125	2,1	1,8
PP LJUBLJANA VIČ	7.645	6.176	-19,2	1.991	1.799	26	29,1	147	412	1,9	6,7
PP RIBNICA	304	250	-17,8	171	142	56,3	56,8	48	25	15,8	10
PP TRBOVLJE	656	709	8,1	319	441	48,6	62,2	109	142	16,6	20
PP VRHNIKA	1.285	1.297	0,9	405	509	31,5	39,2	132	123	10,3	9,5
PU LJUBLJANA	1	1	0	1	1	100	100	-	1	0	100
SKP LJUBLJANA	945	787	-16,7	771	657	81,6	83,5	445	287	47,1	36,5
SLUŽBA DIREKTORJA POL.UPRAVE LJUBLJANA	10	12	20	10	8	100	66,7	4	7	40	58,3
Skupaj	46.500	45.070	-3,1	14.975	16.578	32,2	36,8	2.379	3.668	5,1	8,1

Struktura ovadenih oseb

	2006		2007		Porast/upad (v %)
	št. oseb	delež (v %)	št. oseb	delež (v %)	
Spol – skupaj	5.069	100,0	4.914	100,0	-3,1
moški	4.193	82,7	4.048	82,4	-3,5
ženski	876	17,3	866	17,6	-1,1
Starost – skupaj	5.069	100,0	4.914	100,0	-3,1
14 do 17 let	578	11,4	548	11,2	-5,2
18 do 20 let	583	11,5	525	10,7	-9,9
21 do 30 let	1.518	29,9	1.426	29,0	-6,1
31 do 40 let	956	18,9	1.021	20,8	6,8
41 do 50 let	817	16,1	760	15,5	-7,0
51 let in več	616	12,2	632	12,9	2,6
neznano	1	0	2	0	100,0
Državljanstvo – skupaj	5.069	100,0	4.914	100,0	-3,1
BOSNA IN HERCEGOVINA	138	2,7	95	1,9	-31,2
HRVAŠKA	52	1,0	39	0,8	-25,0
MAKEDONIJA	24	0,5	40	0,8	66,7
SLOVENIJA	4.685	92,4	4.539	92,4	-3,1
SRBIJA IN ČRNA GORA	70	1,4	35	0,7	-50,0
druge države	100	2,0	166	3,4	66,0
Pravne osebe	53	100,0	60	100,0	13,2

Vrste kriminalitete

Vrsta kriminalitete	2003	2004	2005	2006	2007
Celotna	40.126	44.775	42.760	46.500	45.070
Splošna	35.722	42.252	39.773	42.208	40.410
Gospodarska	4.404	2.523	2.987	4.292	4.660
Organizirana	67	36	38	42	41
Mladolletniška	1.359	1.326	1.049	1.003	992

Kazniva dejanja zoper življenje in telo

Vrsta kaznivega dejanja	Število k. d.		Porast/ upad (v %)	Št. preiskanih k. d.		Delež preiskanih k. d. (v %)	
	2006	2007		2006	2007	2006	2007
Umor - skupaj	20	15	-25	19	13	95	86,7
- dokončan	4	8	100	4	6	100	75
- poskus	16	7	-56,3	15	7	93,8	100
Posebno huda telesna poškodba	4	4	0	4	4	100	100
Huda telesna poškodba	56	53	-5,4	51	50	91,1	94,3
Lahka telesna poškodba	523	503	-3,8	426	420	81,5	83,5
Druga k. d. zoper življenje in telo	75	54	-28	74	52	98,7	96,3
Skupaj	678	629	-7,2	574	539	84,7	85,7

Kazniva dejanja zoper spolno nedotakljivost

Vrsta kaznivega dejanja	Število k. d.		Porast/ upad (v %)	Št. preiskanih k. d.		Delež preiskanih k. d. (v %)	
	2006	2007		2006	2007	2006	2007
Posilstvo - skupaj	19	29	52,6	18	23	94,7	79,3
- dokončano	16	28	75	15	22	93,8	78,6
- poskus	3	1	-66,7	3	1	100	100
Spolno nasilje	19	15	-21,1	15	14	78,9	93,3
Kršitev sp. ned. z zlorabo položaja	4	6	50	4	6	100	100
Sp. napad na os. ml. od 15 let	24	36	50	23	31	95,8	86,1
Druga k. d. zoper sp. ned.	10	6	-40	10	6	100	100
Skupaj	76	92	21,1	70	80	92,1	87,0

Kazniva dejanja zoper premoženje

Vrsta kaznivega dejanja	Število k. d.		Porast/ upad (v %)	Št. preiskanih k. d.		Delež preiskanih k. d. (v %)	
	2006	2007		2006	2007	2006	2007
Poškodovanje tuje stvari	3.342	3.115	-6,8	353	340	10,6	10,9
Tatvina - skupaj	30.048	28.327	-5,7	3.223	4.264	10,7	15,1
- vlom	11.284	11.252	-0,3	1.215	2.415	10,8	21,5
- drzna tatvina	350	298	-14,9	57	70	16,3	23,5
- tatvina motornega vozila	605	590	-2,5	24	32	4,0	5,4
- druge tatvine	17.809	16.187	-9,1	1.927	1.747	10,8	10,8
Rop	340	263	-22,6	96	82	28,2	31,2
Roparska tatvina	68	55	-19,1	30	26	44,1	47,3
Zatajitev	711	742	4,4	462	526	65,0	70,9
Klasična goljufija	1.680	1.957	16,5	1.593	1.862	94,8	95,1
Požig	22	26	18,2	2	8	9,1	30,8
Druga k. d. zoper premoženje	763	571	-25,2	663	498	86,9	87,2
Skupaj	36.974	35.056	-5,2	6.422	7.606	17,4	21,7

*Kazniva dejanja po 211. in 212. čl. KZ, brez vlomov, drznih tatvin, tatvin motornih vozil in tatvin s področja gospodarske kriminalitete.

**Kazniva dejanja zoper premoženje, brez istovrstnih kaznivih dejanj gospodarske kriminalitete.

Kazniva dejanja mladoletnikov

Vrsta kaznivega dejanja	2006	2007
Umor	1	-
Lahka telesna poškodba	37	39
Huda telesna poškodba	3	7
Posilstvo	1	-
Spolno nasilje	-	2
Spolni napad na osebo, mlajšo od 15 let	4	10
Neupravičena proizvodnja in promet z mamili	22	23
Omogočanje uživanja mamil	3	3
Tatvina	316	268
Velika tatvina	151	128
Rop	59	42
Goljufija	42	18
Izsiljevanje	44	39
Druga k. d. mladoletnikov	320	413

Kazniva dejanja gospodarske kriminalitete

Vrsta kaznivega dejanja	Število k. d.		Porast/ upad (v %)	Škoda (v mio. SIT)		Porast/ upad (v %)
	2006	2007		2006	2007	
Goljufija	321	215	-33	5.308,1	1.546,7	-70,9
Oderuštvo	3	32	966,7	6,3	30,5	387,5
Lažni stečaj	1	-	-	9,7	-	-
Povz. stečaja z nevestnim gospodarjenjem	1	1	0	54,2	0,0	-100
Poslovna goljufija	818	318	-61,1	22.513,4	5.024,3	-77,7
Ponareditev ali uničenje poslovnih listin	58	750	1193,1	1,8	0,0	-100
Zloraba položaja ali pravic	54	84	55,6	10.098,6	4.667,0	-53,8
Poneverba	428	711	66,1	1.942,3	4.202,4	116,4
Pranje denarja	1	1	0	0,0	137,0	0
Izdaja nekritega čeka, zloraba kartice	2.360	1.945	-17,6	168,5	213,4	26,6
Zatajitev finančnih obveznosti	47	111	136,2	4.493,1	4.137,2	-7,9
Druga k. d. gospodarske kriminalitete	200	492	146	332,8	1.036,6	211,5
Skupaj	4.292	4.660	8,6	44.929	20.995	-53,3

Kazniva dejanja organizirane kriminalitete

Vrsta kaznivega dejanja	2006	2007
Prepovedano prehajanje meje ali ozemlja države	23	11
Neupravičena proizvodnja in promet z mamili	5	19
Velika tatvina	6	2
Rop	3	1
Izsiljevanje	5	1
Druga kazniva dejanja organizirane kriminalitete	-	7
Skupaj	42	41

Druge oblike kriminalitete

Vrsta kaznivega dejanja		Število k. d.		Porast/ upad (v %)	Št. ovadenih osumljencev		Porast/ upad (v %)
		2006	2007		2006	2007	
Računalniška kriminaliteta	Neupravičen vstop v informacijski sistem	10	69	590	2	57	2750
	Vdor v računalniški sistem	4	1	-75	1	1	0
	Neupravičena uporaba avtorskega dela	3	3	0	3	3	0
	Izdelovanje in pridobivanje pripomočkov za vdor ali neupravičen vstop v informacijski sistem	-	7	-	-	7	-
	skupaj	17	80	370,6	6	68	1033,3
Zloraba prepovedanih drog	Neupravičena proizvodnja in promet z mamili	299	315	5,4	324	345	6,5
	Omogočanje uživanja mamil	33	33	0	30	29	-3,3
	skupaj	332	348	4,8	354	374	5,6
Nedovoljena proizvodnja in promet orožja ali eksplozivov		34	25	-26,5	32	25	-21,9
Prepovedano prehajanje meje ali ozemlja države		102	54	-47,1	94	46	-51,1
Ponarejanje denarja		568	639	12,5	47	40	-14,9
Zloraba prostitucije in trgovina z ljudmi	Zloraba prostitucije	2	1	-50	3	2	-33,3
	Spravljanje v suženjsko razmerje	-	1	-	-	1	-
	Trgovina z ljudmi	-	2	-	-	2	-
	skupaj	2	4	100	3	5	66,7
Korupcijska kazniva dejanja	kršitev proste odločitve volivcev						
	sprejemanje podkupnine pri volitvah						
	nedovoljeno sprejemanje daril						
	nedovoljeno dajanje daril						
	Jemanje podkupnine	4	1	-75	4	-	-
	Dajanje podkupnine	4	3	-25	4	4	0
	Sprejemanje daril za nezakonito posredovanje	3	1	-66,7	3	2	-33,3
	Dajanje daril za nezakonito posredovanje	2	-	-	2	-	-
skupaj	13	5	-61,5	13	6	-53,8	
Tihotapstvo		0	0		0	0	
Druge oblike ogrožanja varnosti	Izsiljevanje	203	178	-12,3	227	209	-7,9
	Ogrožanje varnosti	990	1.083	9,4	975	1.069	9,6
	Povzročitev splošne nevarnosti	116	80	-31	96	52	-45,8
	Ugrabitev	4	3	-25	6	4	-33,3
	Protipravni odvzem prostosti	26	37	42,3	34	43	26,5
	skupaj	1339	1381	3,1	1338	1377	2,9

Zasežene prepovedane droge

Vrsta zasežene prepovedane droge	Merska enota	2006	2007	Porast/upad (v %)
Amfetamin	(g)	3.102,70	542,9	-82,5
	(ml)	-	0,7	-
	(tbl)	-	27	-
Benzodiazepini	(g)	0,7	-	-
	(tbl)	85	-	-
Ekstazi	(g)	818	1,7	-99,8
	(tbl)	1.678,00	747	-55,5
Heroin	(g)	36.083,50	5.261,00	-85,4
	(ml)	136,7	7,6	-94,5
Kokain	(g)	3.585,20	307,7	-91,4
	(ml)	2,1	0,2	-90,8
Konoplja - rastlina	(g)	59,1	-	-
	KOSI	657,6	4.667,90	609,9
Konoplja - rastlina (marihuana)	(g)	20.359,30	11.411,50	-43,9
Konoplja - smola (hašiš)	(g)	2.556,40	385,9	-84,9
Metadon	(g)	119,2	-	-
	(ml)	586,1	1.276,00	117,7
	(tbl)	28	-	-
Metamfetamin	(g)	7,7	24	211,7
	(tbl)	21	101,7	384,3

Preiskovalna dejanja in drugi ukrepi pri preiskovanju kaznivih dejanj

	2006	2007	Porast/upad (v %)
Ogled kraja kaznivega dejanja	15.198	13.480	-11,3
Hišna preiskava	416	393	-5,5
Osebna preiskava	54	52	-3,7
Zaseg predmetov	3.421	3.619	5,8
Policijsko zaslišanje	107	135	26,2
Prikriti preiskovalni ukrepi*	38	31	-18,4
Osebe, zoper katere so bili odrejeni prikriti preisk. ukrepi*	66	71	7,6

VZDRŽEVANJE JAVNEGA REDA IN ZAGOTAVLJANJE SPLOŠNE VARNOSTI LJUDI IN PREMOŽENJA

Kršitve predpisov o javnem redu

	2003	2004	2005	2006	2007
Kršitve zakona o prekrških zoper JRM*	15.268	13.492	10.091	9.528	9.317
Kršitve drugih predpisov**	6.671	6.390	5.392	4.944	4.601
Skupaj	21.939	19.882	15.457	14.472	13.918

* Prikazane so kršitve zakona o prekrških zoper javni red in mir (ZJRM) in zakona o varstvu javnega reda in miru (ZJRM-1), ki je začel veljati 21. 7. 2006.

** Kršitve zakonodaje s področja cestnega prometa niso vključene.

Struktura kršiteljev predpisov o javnem redu

		2006	2007	Porast/upad (v %)
Spol	moški	9.758	8.719	-10,6
	ženski	1.750	1.452	-17,0
	neznano*	1.310	1.292	-1,4
Starost	14 do 17 let	681	527	-22,6
	18 do 24 let	3.176	2.855	-10,1
	25 do 34 let	2.836	2.511	-11,5
	35 do 44 let	2.049	1.817	-11,3
	45 do 54 let	1.608	1.391	-13,5
	55 do 64 let	734	740	0,8
	65 let in več	423	328	-22,5
	neznano	1.311	1.294	-1,3
Državljanstvo	slovensko	10.450	8.990	-14,0
	tuje	1.047	1.174	12,1
	neznano	1.321	1.299	-1,7
Pravne osebe		166	212	27,7

* Novi zakon o prekrških (ZP-1) od 1. 1. 2005 ne dovoljuje več evidentiranja osebnih podatkov o opozorjenih osebah.

*Kršitve zakonov o javnem redu in miru**

Kršitve	2006	2007	Porast/upad (v %)
Vznemirjanje okolja v pijanosti	489	-	-
Klatenje, potepanje in bračenje	101	-	-
Nenaznanitev kršitve JRM	7	-	-
Izzivanje ali spodbujanje k pretepu	401	1.071	167,1
Prepiranje, vpitje ali nedostojno vedenje	894	2.157	141,3
Nedostojno vedenje do uradne osebe	465	1.233	165,2
Nasilje v družini	545	1.173	115,2
Motenje nočnega miru s hrupom	81	224	176,5
Povzročanje hrupa z akustičnimi aparati	190	537	182,6
Neupoštevanje odredbe uradne osebe	273	922	237,7
Prenočevanje na javnih krajih	104	271	160,6
Druge kršitve	5.978	1.729	-71,1
Skupaj	9.528	9.317	-2,2

* Prikazane so kršitve zakona o prekrških zoper javni red in mir (ZJRM) in zakona o varstvu javnega reda in miru (ZJRM-1), ki je začel veljati 21. 7. 2006.

Kršitve drugih predpisov o javnem redu

Predpisi	2006	2007	Porast/upad (v %)
Zakon o tujcih	888	751	-15,4
Zakon o nadzoru državne meje	187	158	-15,5
Zakon o proizvodnji in prometu s prepovedanimi drogami	1.208	1.036	-14,2
Zakon o osebni izkaznici	1.357	983	-27,6
Zakon o prijavi prebivališča	236	397	68,2
Zakon o zaščiti živali	282	298	5,7
Zakon o orožju	85	95	11,8
Zakon o javnih zbiranjih	187	235	25,7
Zakon o omejevanju porabe alkohola	290	331	14,1
Zakon o zasebnem varovanju	38	21	-44,7
Zakon o osebni imenu	40	72	80,0
Drugi predpisi	146	224	53,4
Skupaj	4.944	4.601	-6,9

Zaseženo in najdeno orožje

Vrsta orožja		Zaseženo orožje*		Porast/upad (v %)	Najdeno orožje		Porast/upad (v %)
		2006	2007		2006	2007	
Plinsko orožje	kos	9	13	44,4	1	0	
Hladno orožje	kos	37	47	27,0	0	1	
Lovsko orožje	kos	10	11	10,0	1	2	100,0
Zračno orožje	kos	4	6	50,0	0	1	
Pištola	kos	36	30	-16,7	14	6	-57,1
Puška	kos	19	5	-73,7	2	1	-50,0
Drugo orožje	kos	6	4	-33,3	0	0	
Del orožja	kos	4	12	200,0	7	1	-85,7
Bomba	kos	4	1	-75,0	15	6	-60,0
Ostro strelivo	kos	1.723	2.677	55,4	1.403	256	-81,8
Lovsko strelivo	kos	30	5.372	17806,7	0	0	
Plinsko strelivo	kos	1	67	6600,0	23	0	
Manevrski naboji	kos	29	9	-69,0	0	0	
Eksploziv	g	16	1.514	9362,5	0,1	0	
Vžigalnik	kos	2	1	-50,0	64	3	-95,3
Vžigalna vrstica	m	2	13	550,0	2	3	50,0
Minsko-eksplozivno sredstvo	kos	-	1		13	28	115,4

*Število zaseženih kosov orožja zaradi kaznivih dejanj ali prekrška.

Kršitve javnega reda in postopki policije po zakonu o prekrških

Postopki		Kršitve zakonov o javnem redu in miru*	Kršitve zakona o tujcih	Kršitve zakona o nadzoru državne meje	Kršitve drugih predpisov o javnem redu**	Skupaj
Opozorilo	2006	417	312	177	716	1.622
	2007	712	215	154	600	1.681
	Porast/upad (v %)	70,7	-31,1	-13,0	-16,2	3,6
Plačilni nalog	2006	2.297	239	9	1.551	4.096
	2007	4.998	414	4	1.628	7.044
	Porast/upad (v %)	117,6	73,2	-55,6	5,0	72,0
Posebni plačilni nalog***	2006	168	6	-	5	179
	2007	2.464	75	-	93	2.632
	Porast/upad (v %)	1366,7	1150,0	-	1760,0	1370,4
Odločba v hitrem postopku	2006	288	264	1	182	735
	2007	273	19	-	1.095	1.387
	Porast/upad (v %)	-5,2	-92,8	-	501,6	88,7
Obdolžilni predlog	2006	6.358	67	-	1.415	7.840
	2007	870	28	-	276	1.174
	Porast/upad (v %)	-86,3	-58,2	-	-80,5	-85,0
Predlog drugemu prekrškovnemu organu	2006	-	-	-	976	976
	2007	-	-	-	828	828
	Porast/upad (v %)	-	-	-	-15,2	-15,2

* Prikazane so kršitve zakona o prekrških zoper javni red in mir (ZJRM) in zakona o varstvu javnega reda in miru (ZJRM-1), ki je začel veljati 21. 7. 2006.

** Kršitve zakonodaje s področja cestnega prometa niso vključene.

*** Posebni plačilni nalog je bil uveden z zakonom o spremembah in dopolnitvah zakona o prekrških (ZP-1D), ki je začel veljati 10. 11. 2006.

Kršitve zakonodaje in vložena pravna sredstva v hitrem postopku in podani predlogi za uklonilni zapor po zakonu o prekrških

Postopki		Kršitve zakonov o javnem redu in miru*	Kršitve zakona o tujcih	Kršitve zakona o nadzoru državne meje	Kršitve drugih predpisov o javnem redu**	Skupaj
Zahteva za sodno varstvo zaradi izdanega plačilnega naloga	2006	407	12	1	294	714
	2007	762	10	2	262	1.036
	Porast/upad (v %)	87,2	-16,7	100,0	-10,9	45,1
Zahteva za sodno varstvo zaradi odločbe v hitrem postopku	2006	61	5	-	109	175
	2007	154	-	-	70	224
	Porast/upad (v %)	152,5	-	-	-35,8	28,0
Ugovor zaradi izdanega posebnega plačilnega naloga***	2006	23	-	-	-	23
	2007	404	1	-	10	415
	Porast/upad (v %)	1656,5	-	-	-	1704,3
Predlog za uklonilni zapor	2006	3	6	2	16	27
	2007	95	2	-	310	407
	Porast/upad (v %)	3066,7	-66,7	-	1837,5	1407,4

* Prikazane so kršitve zakona o prekrških zoper javni red in mir (ZJRM) in zakona o varstvu javnega reda in miru (ZJRM-1), ki je začel veljati 21. 7. 2006.

** Kršitve zakonodaje s področja cestnega prometa niso vključene.

*** Ugovor zaradi izdanega posebnega plačilnega naloga je bil uveden z zakonom o spremembah in dopolnitvah zakona o prekrških (ZP-1D), ki je začel veljati 10. 11. 2006.

Ukrepi policistov zaradi prekrškov

		2006	2007	Porast/upad (v %)
Pridržane osebe*	do 48 ur	-	1	-
	do 24 ur	57	64	12,3
	do streznitve	564	690	22,3
	pridrzanje s privedbo	47	16	-66,0
	privedba	154	41	-73,4
Opravljene preiskave	hišne	24	15	-37,5
	osebne	-	3	-
Privedbe z odredbo	na sodišče	1.768	1.458	-17,5
	inšpekcijskim službam	9	11	22,2
	upravnemu organu	-	1	-
	drugim upravičencem	28	15	-46,4
Drugo	neuspešne hišne preiskave***	48	41	-14,6
	Intervencije****	11.318	10.655	-5,9
	prepoved približevanja dol. kraju oz. osebi*****	39	92	135,9

* Število oseb, pridržanih zaradi prekrškov, ne glede na delovno področje (javni red, cestni promet idr.).

** 10. 1. 2006 je bil spremenjen ZPol, ki je razširil pooblastilo pridržanja na podlagi 2. odstavka 43. člena, in sicer tako, da policisti lahko do 48 ur pridržijo tudi osebo, ki jo je treba izročiti tujim varnostnim organom.

*** Pri neuspešnih hišnih preiskavah predmeti prekrška niso bili najdeni, zato je bil predlog sodišču preklican.

**** Upoštevane so samo intervencije, ko je bila ugotovljena kršitev in je bil izveden represivni ukrep (izdan plačilni nalog, odločba v hitrem postopku, obdolžilni predlog itd.).

***** S 26. 9. 2004 je začel veljati pravilnik o prepovedi približevanja določenemu kraju oziroma osebi. Policisti izrekajo ta ukrep osebi, ki stori prekršek z elementi nasilja in obstajajo razlogi za sum, da bo ogrozila življenje, osebno varnost ali svobodo osebe, s katero je v bližnjem razmerju.

Nesreče in drugi dogodki

	2006	2007	Porast/upad (v %)
Onesnaženje in ogrožanje okolja	13	7	-46,2
Utopitve	3	1	-66,7
Gorske nesreče	9	5	-44,4
Nesreče na smučiščih	3	-	-
Nesreče v zračnem prostoru	1	3	200,0
Nesreče in izredni dogodki v železniškem prometu	14	19	35,7
Samomori	109	97	-11,0
Poskusi samomora	78	74	-5,1
Požari	327	243	-25,7
Delovne nesreče	104	96	-7,7
Iskanje pogrešanih oseb	32	45	40,6

*V skladu z določili zakona o varnosti za smučiščih je upravljavec smučišča dolžan obveščati policijo samo o tistih dogodkih, v katerih so bili udeleženci hudo telesno poškodovani ali je nastopila smrt. V število so vštete tudi nesreče na smučiščih z lahкими telesnimi poškodbami, o katerih je bila policija obveščena.

Pomoč policije drugim upravičencem

Upravičenci	2006	2007	Porast/upad (v %)
Zdravstvene ustanove	83	84	1,2
Sodišča	5	8	60,0
Inšpekcijske službe	12	4	-66,7
Centri za socialno delo	1	4	300,0
Drugi upravičenci	1	8	700,0
Skupaj	102	108	5,9

ZAGOTAVLJANJE VARNOSTI CESTNEGA PROMETA

Kršitve, ugotovljene pri nadzoru cestnega prometa

Predpisi	2006	2007	Porast/upad (v %)
Zakon o varnosti cestnega prometa	154.123	141.358	-8,3
Zakon o delov. času in obveznih počitkih ...*	121	316	161,2
Zakon o prevozih v cestnem prometu	101	32	-68,3
Zakon o prevozu nevarnega blaga	29	23	-20,7
Zakon o javnih cestah	6	13	116,7
Zakon o obveznih zavarovanjih v prometu	2	2	0
Skupaj	154.382	141.744	-8,2

*Zakon o delovnem času in obveznih počitkih mobilnih delavcev ter o zapisovalni opremi v cestnih prevozih

Kršitve prometne zakonodaje in postopki policije po zakonu o prekrških

Postopki	2006	2007	Porast/upad (v %)
Opozorilo	34.734	23.479	-32,4
Plačilni nalog	91.426	92.498	1,2
Posebni plačilni nalog*	313	9.562	2955,0
Izdaja odločbe v hitrem postopku	9.674	387	-96,0
Obdolžilni predlog	18.218	15.805	-13,2
Predlog drugemu prekrškovnemu organu	17	13	-23,5

* Posebni plačilni nalog je bil uveden z zakonom o spremembah in dopolnitvah zakona o prekrških (ZP-1D), ki je začel veljati 10. 11. 2006.

Kršitve zakonodaje in vložena pravna sredstva v hitrem postopku in podani predlogi za uklonilni zapor po zakonu o prekrških

Pravno sredstvo in predlog za uklonilni zapor	2006	2007	Porast/upad (v %)
Zahteva za sodno varstvo zaradi izdanega plačilnega naloga	4.165	3.959	-4,9
Zahteva za sodno varstvo zaradi odločbe v hitrem postopku	1.693	176	-89,6
Ugovor zaradi izdanega posebnega plačilnega naloga*	16	614	3737,5
Predlog za uklonilni zapor	3.960	928	-76,6

Ugovor zaradi izdanega posebnega plačilnega naloga je bil uveden z zakonom o spremembah in dopolnitvah zakona o prekrških (ZP-1D), ki je začel veljati 10. 11. 2006.

Najpogostejši ukrepi policistov pri nadzoru cestnega prometa

Vrsta ukrepa	2006	2007	Porast/upad (v %)
Odrejen alkotest	91.502	98.743	7,9
- pozitiven	7.491	7.670	2,4
- negativen	83.389	90.348	8,3
- odklonjen	552	533	-3,4
Odrejen strokovni pregled zaradi alkohola	579	613	5,9
- pozitiven	241	247	2,5
- negativen	187	199	6,4
- odklonjen	141	159	12,8
Odrejen strokovni pregled zaradi prepovedanih drog	516	464	-10,1
- pozitiven	48	55	14,6
- negativen	52	59	13,5
- odklonjen	406	347	-14,5
Pridržanje do streznitve	71	77	8,5
Začasni odvzem vozniškega dovoljenja	5.797	6.306	8,8
Privedba na oddelke za prekrške na okrajnih sodiščih	39	19	-51,3

Prometne nesreče in posledice

Leto	Prometne nesreče				Posledice		
	vse nesreče	nesreče s smrtnim izidom	nesreče s telesnimi poškod.	nesreče z mater. škodo	mrtvi	hudo telesno poškod.	lahko telesno poškod.
2003	13.530	51	3.617	9.862	54	353	5.105
2004	14.274	62	3.833	10.379	64	349	5.596
2005	8.692	58	2.771	5.863	65	330	3.677
2006	8.640	61	2.935	5.644	69	309	3.985
2007	8.404	64	3.260	5.080	74	397	4.291
Porast/upad (v %) *	-2,7	4,9	11,1	-10,0	7,2	28,5	7,7

*Podatek za Porast/upad je izračunan za leti 2006 in 2007.

Prometne nesreče in posledice na območju policijskih enot

Območje		Prometne nesreče				Posledice		
		vse nesreče	nesreče s smrtnim izidom	nesreče s telesnimi poškod.	nesreče z mater. škodo	mrtvi	hudo telesno poškod.	lahko telesno poškod.
PO HRASTNIK	2006	100	-	28	72	-	1	32
	2007	122	2	40	80	2	4	61
	porast/upad (v %)	22,0	-	42,9	11,1	-	300,0	90,6
PO LOGATEC	2006	161	1	48	112	1	10	60
	2007	153	3	57	93	3	14	59
	porast/upad (v %)	-5,0	200,0	18,8	-17,0	200,0	40,0	-1,7
PO MEDVODE	2006	172	4	72	96	4	10	94
	2007	154	3	63	88	3	17	84
	porast/upad (v %)	-10,5	-25,0	-12,5	-8,3	-25,0	70,0	-10,6
PO ZAGORJE OB SAVI	2006	140	-	39	101	-	4	49
	2007	167	4	55	108	4	-	81
	porast/upad (v %)	19,3	-	41,0	6,9	-	-	65,3
PP DOMŽALE	2006	716	11	256	449	11	29	355
	2007	674	2	288	384	2	34	387
	porast/upad (v %)	-5,9	-81,8	12,5	-14,5	-81,8	17,2	9,0
PP GROSUPLJE	2006	393	5	176	212	7	28	247
	2007	388	6	177	205	7	25	242
	porast/upad (v %)	-1,3	20,0	0,6	-3,3	0	-10,7	-2,0
PP KAMNIK	2006	301	1	162	138	1	19	226
	2007	328	3	184	141	3	13	238
	porast/upad (v %)	9,0	200,0	13,6	2,2	200,0	-31,6	5,3
PP KOČEVJE	2006	165	2	95	68	4	14	139
	2007	168	2	99	67	2	8	144
	porast/upad (v %)	1,8	0	4,2	-1,5	-50,0	-42,9	3,6
PP LITIJA	2006	228	4	92	132	5	6	115
	2007	228	4	115	109	4	16	159
	porast/upad (v %)	0	0	25,0	-17,4	-20,0	166,7	38,3
PP LJUBLJANA ŠIŠKA	2006	1.307	7	350	950	7	35	478
	2007	944	2	364	578	2	43	477
	porast/upad (v %)	-27,8	-71,4	4,0	-39,2	-71,4	22,9	-0,2

Območje		Prometne nesreče				Posledice		
		vse nesreče	nesreče s smrtnim izidom	nesreče s telesnimi poškod.	nesreče z mater. škodo	mrtvi	hudo telesno poškod.	lahko telesno poškod.
PP LJUBLJANA BEŽIGRAD	2006	1.050	3	319	728	3	26	440
	2007	1.244	6	352	886	9	44	475
	porast/upad (v %)	18,5	100,0	10,3	21,7	200,0	69,2	8,0
PP LJUBLJANA CENTER	2006	684	3	238	443	3	24	285
	2007	666	-	286	380	-	31	340
	porast/upad (v %)	-2,6	-	20,2	-14,2	-	29,2	19,3
PP LJUBLJANA MOSTE	2006	1.293	3	372	918	3	29	514
	2007	1.360	7	456	897	13	56	577
	porast/upad (v %)	5,2	133,3	22,5	-2,3	333,3	93,1	12,3
PP LJUBLJANA VIČ	2006	1.256	10	496	750	10	54	684
	2007	1.166	15	514	637	15	65	679
	porast/upad (v %)	-7,2	50,0	3,6	-15,1	50,0	20,4	-0,7
PP RIBNICA	2006	99	1	56	42	2	3	87
	2007	110	-	58	52	-	8	88
	porast/upad (v %)	11,1	-	3,6	23,8	-	166,7	1,1
PP TRBOVLJE	2006	238	1	69	168	1	5	96
	2007	188	-	49	139	-	3	66
	porast/upad (v %)	-21,0	-	-29,0	-17,3	-	-40,0	-31,3
PP VRHNIKA	2006	337	5	67	265	7	12	84
	2007	344	5	103	236	5	16	134
	porast/upad (v %)	2,1	0	53,7	-10,9	-28,6	33,3	59,5
SKUPAJ	2006	8.640	61	2.935	5.644	69	309	3.985
	2007	8.404	64	3.260	5.080	74	397	4.291
	porast/upad (v %)	-2,7	4,9	11,1	-10,0	7,2	28,5	7,7

Delež alkoholiziranih povzročiteljev prometnih nesreč in povprečna stopnja alkoholiziranosti

Nesreče	Vsi povzročitelji		Alkoholizirani povzročitelji		Delež v (%)		Povprečna stopnja alkohola (g/kg)	
	2006	2007	2006	2007	2006	2007	2006	2007
Smrtne	64	70	23	21	35,9	30,0	1,40	1,92
S telesno poškodbo	2.782	3.090	339	391	12,2	12,7	1,53	1,53
Z materialno škodo	5.009	4.251	436	421	8,7	9,9	1,58	1,59
Skupaj	7.855	7.411	798	833	10,2	11,2	1,55	1,57

Posledice prometnih nesreč glede na vzrok

Vzrok	Mrtvi			Hudo telesno poškodovani			Lahko telesno poškodovani		
	2006	2007	Porast/upad (v %)	2006	2007	Porast/upad (v %)	2006	2007	Porast/upad (v %)
Neprilagojena hitrost	25	35	40,0	103	145	40,8	1.203	1.304	8,4
Nepravilna stran/smer	13	23	76,9	38	66	73,7	338	385	13,9
Neupoštevanje prednosti	14	5	-64,3	87	87	0	1.034	1.129	9,2
Nepravilno prehitevanje	3	3	0	7	22	214,3	125	128	2,4
Nepravilni premiki z vozilom	3	3	0	22	18	-18,2	332	281	-15,4
Neustrezna varnostna razdalja	1	-	-	2	3	50,0	592	673	13,7
Nepravilno ravnanje pešcev	3	2	-33,3	16	20	25,0	52	48	-7,7

NADZOR DRŽAVNE MEJE IN IZVAJANJE PREDPISOV O TUJCIH

Potniki po vrstah mejnih prehodov

Vrste mejnih prehodov	2006	2007	Porast/upad (v %)
Mednarodni	616.507	632.841	2,6
Meddržavni	21.303	23.527	10,4
Obmejni	79.416	79.725	0,4
Skupaj	717.226	736.093	2,6

Državljanstvo tujcev, zavrnjenih na mejnih prehodih

Državljanstvo	2006	2007	Porast/upad (v %)
Hrvaška	18	27	50,0
Druge države	3	6	100,0
Skupaj	21	33	57,1

Vizumi in dovoljenja, izdana na mejnih prehodih

	2006	2007
Vizumi - skupaj vstopni tranzitni		
Dovoljenja za vnos, iznos ali tranzit orožja preko državne meje*	7	32

* Po novem pravilniku o izvajanju zakona o orožju se od 22. 4. 2006 na mejnih prehodih državljanom EU, če imajo evropsko orožno dovoljenje, ne izdaja več dovoljenj za vnos lovskega in športnega orožja.

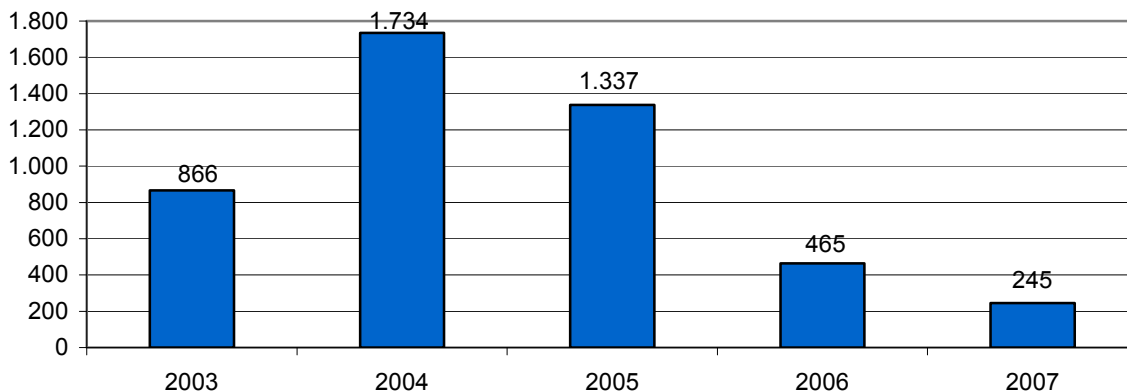
Zlorabe dokumentov na mejnih prehodih

	2006	2007	Porast/upad (v %)
Ponarejena in prenarjena bivalna in delovna dovoljenja	1	-	-
Ponarejene in prenarjene ostale listine	1	1	0
Skupaj	2	1	-50,0

Državljanstvo oseb, obravnavanih zaradi zlorab listin na mejnih prehodih

Državljanstvo	2006	2007
Slovenije	1	1
Druge države	1	0
Skupaj	2	1

Nedovoljeni prehodi čez državno mejo



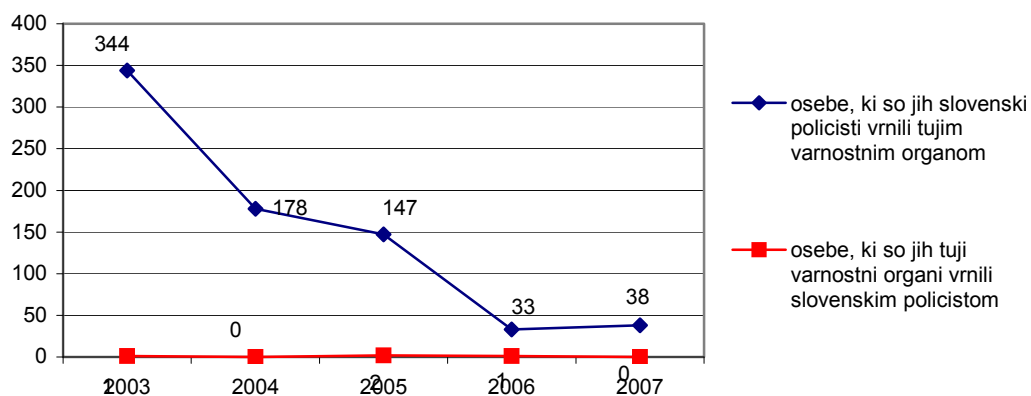
Državljanstvo oseb, obravnavanih zaradi nedovoljenih prehodov čez državno mejo

Državljanstvo	2006	2007	Porast/upad (v %)
Afganistan		5	
Albanija	72	20	-72,2
Bosna in Hercegovina	45	20	-55,6
Gruzija	5	15	200,0
Hrvaška	9	5	-44,4
Makedonija	26	24	-7,7
Pakistan	3	4	33,3
Palestinsko območje, zasedeno	3	3	0,0
Srbija	86	106	23,3
Turčija	36	20	-44,4
Druge države	180	23	-87,2
Skupaj	465	245	-47,3

Državljanstvo oseb, obravnavanih zaradi nedovoljenega prebivanja

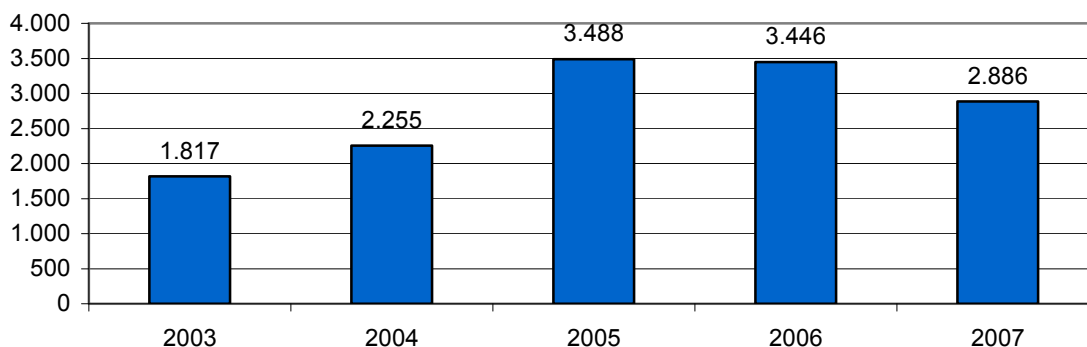
Državljanstvo	2006	2007
Črna Gora		1
Albanija		1
Bangladeš		1
Bosna in Hercegovina	26	23
Egipt		3
Hrvaška	8	11
Makedonija	8	5
Srbija	10	32
Srbija in Črna Gora	39	3
Turčija	1	2
Druge države	24	21
Skupaj	116	103

Osebe, vrnjene oziroma sprejete na podlagi mednarodnih sporazumov



V SKUPNOST USMERJENO POLICIJSKO DELO

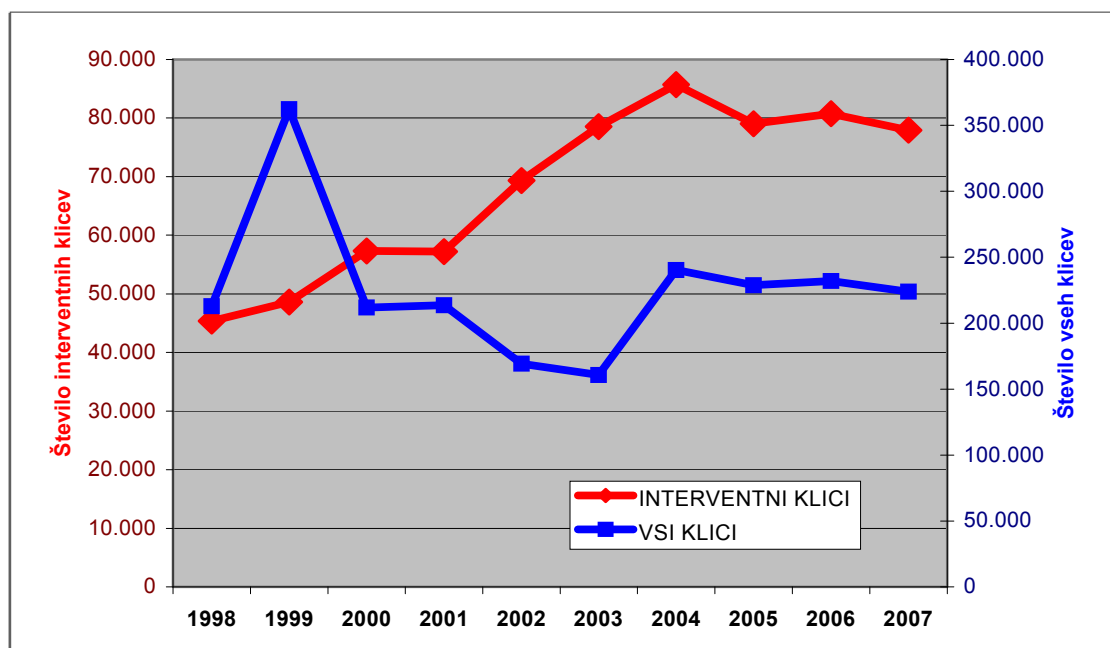
*Preventivne dejavnosti**



*Podatki o preventivnih dejavnostih (delo v posvetovalnih telesih in policijski pisarni, izobraževanje otrok in odraslih, preventivni projekti, predavanja itd.) se prikazujejo v letnih poročilih.

OPERATIVNO-KOMUNIKACIJSKA DEJAVNOST

Interventni klici na številko 113*



Interventni klici na številko 113

Enota	Vsi klici		Interventni klici	
	2006	2007	2006	2007
PU Ljubljana	231.972	223.838	80.748	77.934

Povprečni reakcijski čas policijskih patrulj po policijskih postajah PU Ljubljana

Enota	Vsi interventni klici (mm:ss)		Nujni interventni klici (mm:ss)	
	2006	2007	2006	2007
PP Ljubljana Bežigrad	28:36	26:35	13:59	11:08
PP Ljubljana Center	19:42	18:59	10:10	8:55
PP Ljubljana Šiška in	25:43	24:03	12:47	11:27
PO Medvode				
PP Ljubljana Moste	25:11	23:41	13:12	11:59
PP Ljubljana Vič	26:57	26:55	15:46	15:21
PP Domžale	25:20	24:16	15:40	13:43
PP Grosuplje	28:35	26:53	21:17	18:06
PP Kamnik	22:46	21:36	17:57	12:01
PP Kočevje	19:43	17:04	15:25	16:27
PP Litija	24:20	23:20	23:50	16:34
PP Ribnica	21:08	19:05	23:32	8:20
PP Trbovlje,	21:23	20:51	13:36	17:41
PO Hrastnik in				
PO Zagorje ob Savi				
PP Vrhnika in	26:41	25:44	18:37	14:28
PO Logatec				
Skupaj	25:07	23:55	13:59	12:19

FORENZIČNA IN KRIMINALISTIČNOTEHNIČNA DEJAVNOST

Preiskave in strokovna mnenja

Laboratorij	Preiskave in strokovna mnenja		Porast/upad (v %)
	2006	2007	
Fizikalni	128	125	-2,34
Kemijski	48	34	-29,17
Biološki	-	-	-
Za pisave in dokumente	12	9	-25
Daktiloskopski	166	167	0,6
Skupaj	337	335	-5,37

Najpogostejše preiskave sledi

Vrsta sledi	Preiskave		Porast/ upad (v %)
	2006	2007	
Obuvala	2.978	2.374	-20,28
Papilarne črte	3.490	3.332	-4,53
Prepovedane droge	1.289	1.379	6,98
Požari, eksplozije	82	86	4,88
Onesnaženje vode	58	9	-84,48
Barve, laki	96	193	101,04
Sumljivi dokumenti	19	21	10,53
Rokopis	12	9	-25
Denar	13	1	-92,31
Strelno orožje	115	125	8,7
Orodje	243	185	-23,87
Žarnice, kolesa	26	10	-61,54
Zemlja, steklo	118	142	20,34
Ključavnice	341	388	13,78
Biološke sledi	1.212	1.310	8,09

**Preiskave bioloških sledi (slina, kri, sperma, lasje, dlake) in tekstilna vlakna so prikazane v letnem poročilu.*

NADZORNA DEJAVNOST

Splošni, strokovni in ponovni nadzori nad delom policijskih enot

Organizacijska enota	Nadzori nad delom NOE PU		Nadzori nad delom PP		
	Strokovni	Ponovni	Splošni	Strokovni	Ponovni
PP Ljubljana Bežigrad				5	
PP Ljubljana Center				4	
PP Ljubljana Moste			1	5	
PP Ljubljana Šiška				3	1
PP Ljubljana Vič				5	
PP Domžale				3	
PP Grosuplje				1	
PP Kamnik				5	
PP Kočevje				5	
PP Litija			1	1	
PP Ribnica				2	
PP Vrhnika				2	
PP Trbovlje				5	
PPP Ljubljana				4	
PKP Ljubljana					
PP VSP Ljubljana				2	
PŽP Ljubljana			1		
SKP PU	1				
SUP PU					
SOP PU					
OKC PU	1				
SD PU	1				
Skupaj	3	0	3	52	1

SPREMLJANJE IZVAJANJA POLICIJSKIH POOBLASTIL IN OGROŽANJA POLICISTOV

Osebe, katerih identiteto je ugotavljala policija

Zakonska podlaga	2006	2007	Porast/upad (v %)
Zakon o policiji	21.977	29.435	33,9
Zakon o nadzoru državne meje	4.549	2.425	-46,7

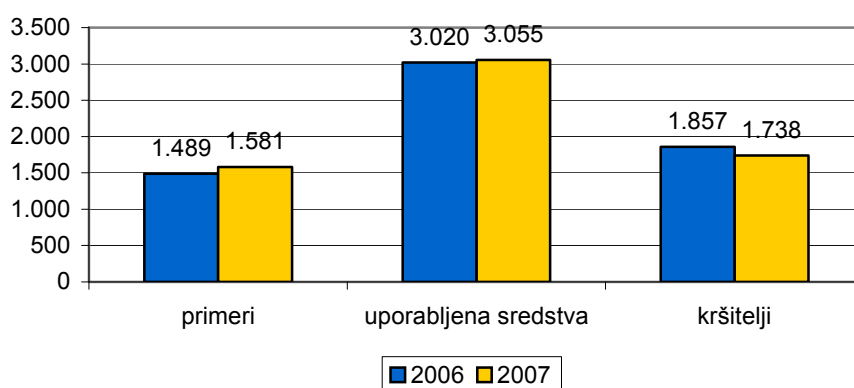
Osebe, privedene na sodišče zaradi postopka o kaznivem dejanju ali prekršku

	2006	2007	Porast/upad (v %)
Osumljenci kaznivih dejanj	12	11	-8,3
Storilci prekrškov	193	60	-68,9
Skupaj	205	71	-65,4

Osebe, pridržane po zakonu o policiji, zakonu o prekrških in zakonu o kazenskem postopku

Čas pridržanja	2006	2007	Porast/upad (v %)
do 24 ur (43/1ZPol)	57	64	12,3
do 48 ur (43/2 ZPol)	-	1	-
do 12 ur (109/2 ZP-1)	564	690	22,3
do 12 ur (110/2 ZP-1)	47	16	-66,0
do 6 ur (157/2 čl. ZKP)	383	299	-21,9
do 48 ur (157/2 čl. ZKP)	477	516	8,2
Skupaj	1.528	1.586	3,8

Uporaba prisilnih sredstev



* Kršitelji so vse osebe, zoper katere so bila uporabljena prisilna sredstva.

Uporaba prisilnih sredstev in opozorilnega strela

Vrsta prisilnega sredstva	2006	2007
Sredstva za vklepanje in vezanje	1.695	1.655
Plinski razpršilec	55	43
Fizična sila	1.204	1.337
Palica	53	14
Službeni pes	7	5
Sred. za prisilno ustavljanje prevoznih sredstev	4	1
Opozorilni strel	2	0
Skupaj	3.020	3.055

Posledice uporabe prisilnih sredstev pri policistih in kršiteljih

	Policisti		Kršitelji	
	2006	2007	2006	2007
Vidni zunanji znaki*	21	18	87	90
Lahka telesna poškodba	36	28	14	13
Huda telesna poškodba	0	0	0	0
Posebno huda telesna poškodba	0	0	0	0
Smrt	0	0	0	0
Skupaj	57	46	101	103

* Kršitelji so vse osebe, zoper katere so policisti uporabili prisilna sredstva.

** Praska, odrgnina ali druga manjša površinska poškodba, ki je nastala zaradi uporabe prisilnega sredstva.

Grožnje policistom

Stopnja ogroženosti	2006	2007
Majhna	8	8
Srednja	2	1
Velika	5	2
Skupaj	15	11

Kazniva dejanja napadov na policiste

	2006	2007	Porast/upad (v %)
Kazniva dejanja	48	53	10,4
Napadeni policisti	69	76	10,1

REŠEVANJE PRITOŽB

Pritožbe zoper policiste

	2006	2007	Porast/upad (v %)
Sprejete pritožbe	207	226	9,2
nerešene pritožbe	34	44	29,4
rešene pritožbe	173	182	5,2
Pritožbe, obravnavane pri vodji organizacijske enote	123	91	-26,0
uspešno zaključen postopek	72	58	-19,4
neuspešno zaključen postopek*	51	33	-35,3
delež neuspešno zaključenih (v %)	41,5	36,3	-12,5
ravnanje, skladno s predpisi**	109	84	-22,9
ravnanje, neskladno s predpisi	12	7	-41,7
delež ravnanj, neskladnih s predpisi (v %)	9,8	7,7	-21,2
ni ocene	2	0	-100,0
Zavržene pritožbe (9. člen)	7	12	71,4
Predčasno zaključen postopek (12. člen)	36	57	58,3
Pritožbe, obravnavane na seji senata	58	55	-5,2
neuspešno zaključen postopek pri vodji org. enote	51	33	-35,3
sum storitve kaznivega dejanja***	7	22	214,3
utemeljene	8	9	12,5
neutemeljene	50	45	-10,0
delež utemeljenih (v %)	13,8	16,4	18,6
ni ocene	0	1	

* Pritožbe, za katere postopek pri vodji organizacijske enote ni bil uspešno zaključen, zato so bile poslane pristojni službi MNZ za obravnavo na seji senata.

** Pritožbe, pri katerih je vodja organizacijske enote ocenil, da je bilo ravnanje policista skladno s predpisi.

*** Pritožbe, pri katerih obstajajo razlogi za sum storitve kaznivega dejanja, rešuje pristojna služba MNZ.

NOTRANJE PREISKAVE

Kazniva dejanja, katerih storitve so bili osumljeni delavci policije

Kazniva dejanja po poglavjih KZ	Kazenska ovadba ali poročilo (148/9 ZKP)		Poročilo (148/10 ZKP)	
	2006	2007	2006	2007
K. d. zoper življenje in telo	-	1	-	4
K. d. zoper človekove pravice in svoboščine	1	2	9	6
K. d. zoper čast in dobro ime	1	-	-	-
K. d. zoper človekovo zdravje	-	1	-	-
K. d. zoper premoženje	2	5	4	5
K. d. zoper pravni promet	2	-	1	1
K. d. zoper uradno dolžnost in javna pooblastila	10	7	21	41
K. d. zoper javni red in mir	1	1	-	2
K. d. zoper splošno varnost ljudi in premoženja	1	-	2	1
Skupaj	18	17	37	60

KADROVSKE IN ORGANIZACIJSKE ZADEVE

Sistemizirana in zasedena delovna mesta

	Sistemizirana delovna mesta				Zasedena delovna mesta			
	Uniform. policisti	Neuniform. policisti	Delavci brez statusa policista	Skupaj	Uniform. policisti	Neuniform. policisti.	Delavci brez statusa policista	Skupaj
2003	1.131	260	184	1.575	1.023	250	249	1.522
2004	1.151	259	192	1.602	1.047	241	343	1.631
2005	1.244	264	192	1.700	1.119	233	229	1.581
2006	1.229	264	192	1.685	1.113	238	190	1.541
2007	1.229	268	193	1.690	1.073	239	195	1.507

Sistemizirana in zasedena delovna mesta po enotah

	Sistemizirana delovna mesta				Zasedena delovna mesta			
	Uniform. policisti	Neuniform. policisti	Delavci brez statusa policista	Skupaj	Uniform. policisti	Neuniform. policisti	Delavci brez statusa policista	Skupaj
PP Ljubljana Bežigrad	86	0	9	95	72	0	9	81
PP Ljubljana Center	149	0	13	162	117	0	13	130
PP Ljubljana Moste	114	0	9	123	93	0	9	102
PP Ljubljana Šiška	82	0	9	91	67	0	8	75
PO Medvode	18	0	3	21	17	0	3	20
PP Ljubljana Vič	94	0	10	104	81	0	11	92
PP Domžale	57	0	6	63	50	0	6	56
PP Grosuplje	37	0	4	41	32	0	4	36
PP Kamnik	36	0	5	41	31	0	4	35
PP Kočevje	118	0	7	125	115	0	12	127
PP Litija	29	0	4	33	26	0	4	30
PP Ribnica	64	0	6	70	61	0	7	68
PP Trbovlje	32	0	5	37	28	0	5	33
PO Hrastnik	17	0	2	19	16	0	2	18
PO Zagorje ob Savi	19	0	3	22	17	0	3	20
PP Vrhnika	27	0	4	31	24	0	4	28
PO Logatec	15	0	3	18	14	0	3	17
PPP Ljubljana	116	0	18	134	100	0	19	119
PP IU Ljubljana	31	0	2	33	31	0	3	34
PKP Ljubljana	21	0	2	23	20	0	1	21
PP VSP Ljubljana	20	0	1	21	19	0	1	20
SUP PU Ljubljana	21	0	1	22	17	0	1	18
OKC PU Ljubljana	25	48	3	76	24	41	3	68
SKP PU Ljubljana	0	190	18	208	0	172	16	188
SOP PU Ljubljana	0	12	40	52	0	10	38	48
SD PU Ljubljana	0	16	5	21	0	15	5	20
Vodstvo PU Ljubljana	1	2	1	4	1	1	1	3
Skupaj	1.229	268	193	1.690	1.073	239	195	1.507

FINANČNO-MATERIALNE ZADEVE

Poraba sredstev proračuna policije po namenu (v EUR)

Proračun policije po namenu	Sprejeti proračun	Interni finančni načrt	Veljavni proračun (VP)	Poraba	Struktura porabe (v %)	Delež porabe na VP (v %)
Plače		2.780.130	2.816.060	2.815.661	90,39	99,99
Redni materialni str.		40.030	30.380	30.140	0,96	99,21
Mejni prehodi na ZM		125.970	138.000	137.120	4,40	99,36
Poseb. sred. za nadzor prometa						
Poseb. sred. za izv. Krim. dej.		156.070	133.000	132.410	4.25	99,56
Investicije						
Skupaj		3.102.200	3.117.440	3.115.331	100	99,93

ODNOSI Z JAVNOSTMI

Delo na področju odnosov z javnostmi

	2006	2007	Porast/upad (v %)
Tiskovne konference, kratki sestanki (brifingi), fototermini	94	64	-31,9
Sporočila, obvestila, informacije za javnost	209	270	29,2
Pisni in ustni odgovori na vprašanja novinarjev	639	730	14,2
Pisni in ustni odgovori na vprašanja državljanov	276	259	-6,2
Demantiji na prispevke v medijih	16	14	-12,5