POLICIJSKA UPRAVA LJUBLJANA

LETNO POROČILO O DELU 2020

POLICIJSKA UPRAVA LJUBLJANA |Prešernova cesta 18, Ljubljana

REPUBLIKA SLOVENIJA
MINISTRSTVO ZA NOTRANJE ZADEVE
POLICIJA
Policijska uprava Ljubljana

Številka: 0101-11/2021/1 (3E1-04)
Datum: 24. 5. 2021

Letno poročilo o delu Policijske uprave Ljubljana

za leto 2020

Ljubljana, maj 2021

Kazalo vsebine

Predstavitev Policijske uprave Ljubljana (PU Ljubljana) ... 1

Delo po posameznih delovnih področjih ... 3

1. Temeljne dejavnosti ... 3

1.1 Preprečevanje, odkrivanje in preiskovanje kriminalitete ... 3

1.2 Vzdrževanje javnega reda in zagotavljanje splošne varnosti ljudi in premoženja ... 8

1.3 Zagotavljanje varnosti cestnega prometa ... 10

1.4 Nadzor državne meje in izvajanje predpisov o tujcih ... 12

2. Druge dejavnosti ... 13

2.1 Policijsko delo v skupnosti ... 13

2.2 Operativno-komunikacijska dejavnost ... 13

2.3 Forenzična in kriminalistično tehnična dejavnost ... 13

2.4 Nadzorna dejavnost ... 14

2.5 Spremljanje izvajanja policijskih pooblastil in ogrožanja policistov ... 14

2.6 Reševanje pritožb ... 14

2.7 Notranje preiskave ... 15

2.8 Informacijska in telekomunikacijska dejavnost ... 15

2.9 Kadrovske in organizacijske zadeve ... 16

2.10 Izobraževanje, izpopolnjevanje in usposabljanje ... 17

2.11 Finančno-materialne zadeve ... 18

2.12 Mednarodno sodelovanje ... 20

2.13 Odnosi z javnostmi ... 20

2.14 Dejavnost specializiranih policijskih enot ... 22

PRILOGA:

- STATISTIČNI PODATKI

Predstavitev Policijske uprave Ljubljana (PU Ljubljana)

Slika 1: Objekt PU Ljubljana

Foto: PU Ljubljana

PU Ljubljana pokriva osrednji del Slovenije z območjem, ki predstavlja 4.290 km^2 površine oz. 21,2% celotnega ozemlja Slovenije. Na tem območju prebiva 659.383 prebivalcev oz. 31,4% vseh prebivalcev v Sloveniji. Značilnost je velika dnevna migracija prebivalstva, še posebej v mestu Ljubljana. Samo območje PU Ljubljana sega do 80 km iz Ljubljane. Povezava z mrežo cestne in železniške infrastrukture v osredju države v povezavi s prestolnico pomeni izredno dnevno frekvenco prometa, zato je tudi zagotavljanje cestnoprometne varnosti ena pomembnejših nalog policistov.

Geografski položaj Policijske uprave Ljubljana, za katerega so značilne pomembne srednjeevropske prometne poti, pomembno vpliva na obseg in obliko kriminalitete ter prekrškov. Upoštevajoč vse razsežnosti varnostnih razmer zagotavljanje varnosti na tako obsežnem in raznolikem območju je zahtevna naloga. V Ljubljani vsakodnevno potekajo gospodarske, kulturne, znanstvene in diplomatske dejavnosti, kar od delavcev uprave zahteva raznoliko in strokovno delo za zagotavljanje varnosti državljanov ter njihovega premoženja.

PU Ljubljana na svojem območju izvaja tudi varovanje državne oz. schengenske meje z Republiko Hrvaško na dolžini približno 93 km. Na teritorialnem območju policijske uprave je 1.509 naselji, 38 občin, od katerih ima Ljubljana status mestne občine. Območje Policijske uprave Ljubljana lahko določimo tudi s pomočjo upravnih enot in sicer Ljubljana, Cerknica, Domžale, Grosuplje, Kamnik, Kočevje, Litija, Logatec, Ribnica, Vrhnika, Hrastnik, Trbovlje in Zagorje.

Na območju PU Ljubljana deluje 18 območnih policijskih postaj (v nadaljevanju: PP) v okviru teh še štiri policijske pisarne. V okvir PP Kočevje, PP Ribnica in PP Cerknica sodi še pet mejnih prehodov na meji z R. Hrvaško in sicer

Slika 2: Območje PU Ljubljana

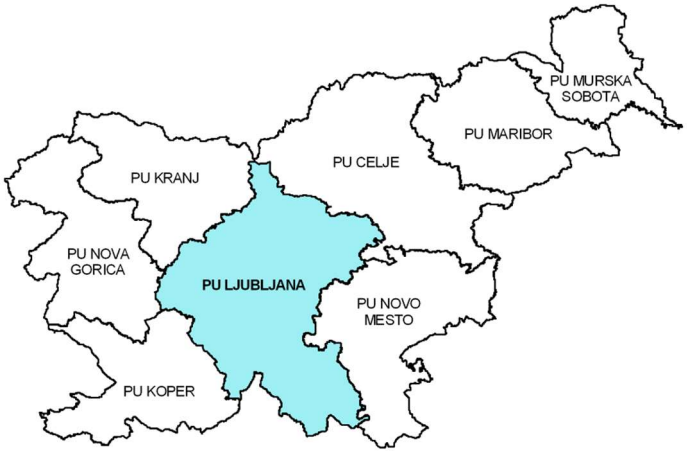

Vir: PU Ljubljana

Grafikon 1: Gibanje števila prebivalstva na območju PU Ljubljana

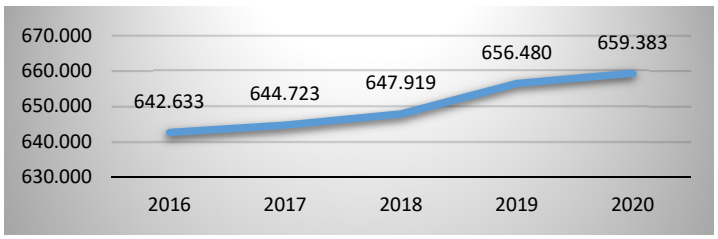

Vir: Statistični urad Republike Slovenije

mednarodna mejna prehoda Babno polje ter Petrina in mejni prehodi za obmejni promet Novi Kot, Osilnica ter Podplanina.

Na območju PU Ljubljana delujejo tudi štiri področne policijske postaje in sicer Policijska postaja za izravnalne ukrepe Ljubljana, Postaja prometne policije Ljubljana, Postaja konjeniške policije Ljubljana ter Policijska postaja vodnikov službenih psov.

Po podatkih iz meseca februar 2020, je bilo v PU Ljubljana 1.540 zaposlenih od teh 1.107 uniformiranih in 223 neuniformiranih pooblaščenih uradnih oseb, ter 210 strokovno tehničnih uslužbencev.

Slika 3: Teritorialna razdelitev območnih policijski postaj v PU Ljubljana

Vir: PU Ljubljana

Delo po posameznih delovnih področjih

1. TEMELJNE DEJAVNOSTI

1.1 Preprečevanje, odkrivanje in preiskovanje kriminalitete

Na področju splošne kriminalitete je v zadnjih letih zaznan padec kaznivih dejanj. Upad kaznivih dejanj je posledica načrtnega in uspešnega dela policistov PU Ljubljana pri opozarjanju in osveščanju ljudi na različne pojavne oblike tovrstnih kaznivih dejanj ter izvedbe večjega števila poostrenih nadzorov na varnostno najbolj obremenjenih območjih.

Na področju preiskovanja gospodarske kriminalitete je bil zaznan porast števila obravnavanih kaznivih dejanj (27 %). Poudarek je bil na preiskovanju težjih oblik kriminalitete, korupcijskih kaznivih dejanj in kaznivih dejanj z veliko premoženjsko škodo ali veliko protipravno premoženjsko koristjo. Preiskave nekaterih najtežjih oblik smo v sodelovanju s predstavniki drugih organov, izvajali tudi v okviru ene skupne preiskovalne skupine (JIT), ene specializirane preiskovalne skupine in petih finančnih preiskovalnih skupin. Aktivno smo izvajali finančne preiskave ter aktivnosti na podlagi Zakona o odvzemu premoženja nezakonitega izvora. Obravnavano je bilo večje število odmevnejših zadev.

Pri pregledu priloženih statističnih podatkov je potrebno upoštevati, da so večinoma zajeti glede na datum prvega zaključnega dokumenta. Evidenca kaznivih dejanj zajema 3 ključne časovne opredelitve kaznivega dejanja in sicer:

- datum storitve kaznivega dejanja *(časovno obdobje storitve kaznivega dejanja)*;
- datum zaznave kaznivega dejanja *(datum prijave s strani oškodovanca oz. datum lastne zaznave s strani policistov);*
- datum prvega zaključnega dokumenta *(zaključna dokumenta v primeru obravnave kaznivega dejanja sta kazenska ovadba ali poročilo na pristojno državno tožilstvo).*

V večini primerov sta časovna opredelitev storitve in zaznave kaznivega dejanja v razponu nekaj dni. Izjeme so kazniva dejanja s področja gospodarske kriminalitete, kjer prihaja do zaznave kaznivega dejanja storjenega tudi za več let nazaj. Izdelava zaključnega dokumenta je odvisna od zaključka zbranih obvestil in dokaznega gradiva. Pri splošni kriminaliteti je v večini kaznivih dejanj kazenska ovadba podana v roku 30 dni od zaznave. Pri kompleksnejših in zahtevnejših kaznivih dejanjih je lahko ta razpon tudi daljši *(več mesecev).* Prav tako je potrebno upoštevati, da ob zaznavi kaznivega dejanja podatki niso popolni *(vrsta kaznivega dejanja, dejansko potrjeno kaznivo dejanje in druge ugotovljene okoliščine lahko vplivajo na zaključni dokument oz. kvalifikacijo kaznivega dejanja).*

Splošna kriminaliteta

Obravnavali smo 22.119 kaznivih dejanj in so le ta v zadnjih letih v konstantnem upadu, delež splošne kriminalitete v skupnem številu kaznivih dejanj znaša 83,5%. Pričakovano je največ kaznivih dejanj zoper premoženje, kjer izstopajo tatvine in velikih tatvine. Število teh je glede na pretekla leta v upadu, kar je pripisati pravočasnemu odzivanju policistov na varnostno problematiko (proaktivno delo) in s tem preprečevanju izvrševanju kaznivih dejanj. Zagotovo so na zmanjšanje kaznivih dejanj zoper premoženje v tem letu vplivali tudi ukrepi Vlade RS za zajezitev širjenja okužb s korona virusno boleznijo Covid-19 *(omejitev gibanja med občinami/statističnimi regijami itd.).* Tatvine motornih vozil, še posebej osebnih avtomobilov, so glede na leto 2019 in pretekla leta še zmeraj v upadu. Pojem »avtomobilske kriminalitete« ima širši aspekt in zajema poleg tatvin in velikih tatvin tudi druga kazniva dejanja, predvsem prikrivanje, odvzem motornega vozila, ponarejanje listin, overitev lažne vsebine, zatajitev in podobno. Zato je bilo preiskovanje osredotočeno tudi na odkrivanje storilcev, ki so povezani s »prikrito legalizacijo odtujenih vozil« in povezane spremljajoče listine motornih vozil *(prometna dovoljenja, pogodbe, homologacijske listine in drugo).*

STATISTIKA:

Kazniva dejanja v letu 2020:

Št. zaznanih kaznivih dejanj:	22.212
Št. kaznivih dejanj glede na I. zaključni dokument:	22.119
Št. kaznivih dejanj, ki jih je odkrila policija:	3.261

Gospodarska kriminaliteta:

Št. zaznanih kaznivih dejanj:	3.668
Št. kaznivih dejanj glede na I. zaključni dokument:	3.659

Ostali podatki:

Št. ovadenih oseb:	5.081
Št. oškodovanih oseb:	12.489
Št. ogledov kraja kaznivega dejanja:	5. 060
Št. hišnih preiskav:	537
Št. osebnih preiskav:	101
Št. zasegov predmetov:	4.298
Št. pridržanj 157. člen ZKP:	316

Na področju kaznivih dejanj zoper življenje in telo so izstopala kazniva dejanja, izvršena v okviru družin, tudi sicer so bila kazniva dejanja umori *(6)* in uboji *(9)* v porastu *(vključno s poskusi)* in so vsa preiskana. Glede na pretekla leta so policisti obravnavali manj kaznivih dejanj lahkih *(348)* in hudih telesnih poškodb *(27).*

Posebno pozornost smo usmerili v preiskovanje kaznivih dejanj, povezanih s spolnim izkoriščanjem otrok in pravočasni, učinkoviti obravnavi njihovih osumljencev, zasegu sumljivega gradiva in pripomočkov za izvajanje tovrstnih kaznivih dejanj. Slednje je izjemnega pomena za zaščito žrtev - otrok in mladostnikov, kot najbolj ranljivi skupini v družbi - in hkrati sporočilo družbi, da so tovrstna ravnanja nesprejemljiva *(ničelna toleranca)* in morajo biti hitro in učinkovito sankcionirana.

Število kaznivih dejanj zoper zakonsko zvezo, družino in otroke je bilo glede na preteklo leto v porastu *(876 kaznivih dejanj).* Vzroke za porast tega sklopa kaznivih dejanj, še posebej nasilja v družini, je upravičeno iskati v posledicah *(stres, duševne stiske, napetosti v medosebnih odnosih ipd.),* ki jih je pri ljudeh povzročila epidemija in z njo povezani ukrepi za zajezitev širjenja okužb *(omejitev gibanja, druženja, karantene itd.).*

Organizirana kriminaliteta

Dejavnost PU Ljubljana na področju organizirane kriminalitete je bila v letu 2020 usmerjena v odkrivanje kaznivih dejanj s področja prepovedanih drog, odkrivanje ter preiskovanje organiziranih oblik čezmejne kriminalitete, ki večinoma izhaja iz območja Jugovzhodne Evrope in Zahodnega Balkana, ter preprečevanje, zaznavanje terorizma in nasilnega ekstremizma na nacionalni in mednarodni ravni.

Na področju preprečevanja terorizma in nasilnega ekstremizma na nacionalni in mednarodni ravni je PU Ljubljana nadaljevala s krepitvijo sodelovanja na nacionalni ravni z UKP GPU, med-agencijskim in vse-skupnostnim sodelovanjem na institucionalni ravni.

Skupno je bilo obravnavanih 109 kaznivih dejanj z elementi organizirane kriminalitete. Oddelek za organizirano kriminaliteto je od slednjih obravnaval 106 kaznivih dejanj, kjer so pretežno prevladovala kazniva dejanja *neupravičene proizvodnje in prometa s prepovedanimi drogami, nedovoljenimi snovmi v športu in predhodnimi sestavinami za izdelavo prepovedanih drog,* kazniva dejanja *prepovedanega prehajanja meje ali ozemlja države,* kazniva dejanja *izsiljevanja* in kaznivo dejanje *velike tatvine (zaključek preiskave in dopolnitev kazenske ovadbe iz leta 2019).*

Zaradi povečane intenzitete in kontinuitete kaznivih dejanj v povezavi z ilegalnimi migracijami je bila na SKP PU Ljubljana v letu 2019 ustanovljena delovna skupina, ki se je ukvarjala s preiskovanjem tovrstnih kaznivih dejanj *(čl. 308 KZ-1E).* Delovna skupina pod vodstvom SKP PU Ljubljana je delovala do začetka leta 2020 *(marec 2020),* ko je bila delovna skupina glede na obseg in

intenziteto zaznanih kaznivih dejanj in prekrškov s področja ilegalnih migracij na mejnih območjih ustanovljena na regionalnem nivoju PU Ljubljana *(PP Kočevje),* kjer bo izvajala naloge tudi v letu 2021.

V sklopu preiskovanja organizirane kriminalitete so bile zaključene štiri registrirane oblike kriminalističnega dela, kjer se je uspešno preiskalo več kaznivih dejanj s področja kaznivih dejanj povezanih s prepovedano drogo *(66)* in kaznivih dejanj *prepovedanega prehoda meje ali ozemlja države (36).* Pri preiskovanju dalj trajajoče in izredno obsežne preiskave kaznivih dejanj s področja prepovedanih drog z mednarodnimi razsežnostmi *(upoštevani vsi kriteriji Organizirane kriminalitete po Europolu)* je bila zasežena večja količina raznovrstne prepovedane droge *(heroin, kokain, kanabis-rastlina in več vrst ostalih sintetičnih drog npr. MDMA, LSD).*

V povezavi z zlorabami prepovedanih drog je bilo obravnavanih 437 kaznivih dejanj, pri katerih niso bili izpolnjeni kriteriji organizirane kriminalitete. Pri obravnavah prekrškov zlorab prepovedanih drog *(1.486)* je bilo zaznati upad. Zaznano povečano problematiko s področja preiskovanja kaznivih dejanj je moč pripisati bolj intenzivnemu in kontinuiranemu izvajanju usmerjenih in načrtovanih nalog posameznih PE v PU Ljubljana *(usmerjene aktivnosti akcijskega dela),* upad prekrškov s področja prepovedanih drog pa je moč pripisati predvsem različnim oblikam omejevalnih ukrepov Vlade RS v povezavi s pojavom epidemije Covid-19 *(omejitev gibanja v času od 21.00 - 6.00 ure).*

Odkritih je bilo 15 kaznivih dejanj povezanih z orožjem. Preiskava tovrstne oblike kriminalitete je v veliki meri odvisna od proaktivnega, načrtnega in usmerjenega dela policije. Preiskovanje odklonskih ravnanj v povezavi s prepovedanim orožjem je policiji velikokrat oteženo, saj gre v teh primerih za oblike kaznivih dejanj, kjer je potrebna neposredna policijska zaznava kaznivega dejanja/kršitve. Potrebno je izpostaviti, da je upad kaznivih dejanj s tega področja dela policije lahko pripišemo dobri organiziranosti posameznikov in združb. Po spremljanju, analiziranju stanja ter ciljno usmerjenega dela je bila ob koncu leta 2020 *(november)* v PU Ljubljana ustanovljena delovna skupina za odkrivanje in preiskovanje kaznivih dejanj povezanih z nedovoljeno proizvodnjo in prometom orožja ali eksploziva.

Aktivnosti smo usmerili tudi v uspešnost odkrivanja in preiskovanja kaznivih dejanj *trgovine z ljudmi,* ki je ena izmed temeljnih točk *Nacionalnega načrta RS* in usmeritev *Direktive EU 2011/36/EU o preprečevanju trgovine z ljudmi in boju proti njej ter zaščiti njenih žrtev*. Pri obravnavah elementov kaznivih dejanj *trgovine z ljudmi* in *zlorabe prostitucije* je potrebno slediti cilju zgodnjega prepoznavanja različnih indikatorjev in zavedanja/ozaveščanja oškodovancev/žrtev, da je bilo nad njimi izvršeno kaznivo dejanje. Med drugim smo v sklopu prepoznavanja indikatorjev odlično sodelovali z različnimi nevladnimi organizacijami v sklopu različnih projektov in usposabljanj, pri katerih je glede na trende, način storitve in oblike izvrševanja v državah Zahodnega Balkana in znotraj EU moč analizirati oblike indikatorjev za zgodnje prepoznavanje tovrstnih oblik kriminalitete. V letu 2020 nismo zaznali kaznivih dejanj v povezavi s *trgovino z ljudmi,* kar pa je glede na trend izvrševanja tovrstnih kaznivih dejanj na eni strani moč pripisati dobri prevenciji in ozaveščanju žrtev ter različnim oblikam omejevalnih ukrepov Vlade RS v povezavi s pojavom epidemije Covid-19. Slednje je posledično privedlo do zaprtja nočnih klubov in gostinskih lokalov, kjer so v večji meri delo t.i. *»artističnih plesalk«* opravljale osebe iz Zahodnih balkanskih držav, kjer so bile v preteklih obdobjih zaznane različne oblike kaznivih dejanj in prekrškov v povezavi z zlorabo prostitucije. Prav tako lahko trend upada argumentiramo z že uveljavljeno sodno prakso ugotavljanja vseh elementov tovrstnih kaznivih dejanj ter razmejitvijo med kaznivimi dejanji *trgovine z ljudmi* po členu 113 KZ-1 in kaznivimi dejanji *zlorabe prostitucije* po čl. 175 KZ-1.

V zadnjih letih zaznavamo naraščajoč trend kaznivih dejanj *groženj,* kar glede na zaznane in obravnavane primere lahko pripišemo tudi spremenjenemu družbeno političnemu stanju v državi, saj je bilo povečano število groženj usmerjenih zoper najvišje predstavnike oblasti in tako posledično večjemu številu prijav tovrstnih kaznivih dejanj oškodovancev.

Zaznanih je bilo 273 kaznivih dejanj *ponarejanja denarja,* 66 kaznivih dejanj *prepovedanega prehajanja meje ali ozemlja države (od tega 36 organizirane oblike kriminalitete).* Trend upada kaznivih dejanj *ponarejanja denarja* je povezano predvsem z manj posamičnimi unovčitvami ponaredkov bankovcev v manjših apoenih *(20, 50 in 100 evrov).* V večini primerov je bilo zaznati predvsem večje število ponaredkov bankovcev v apoenu 500 eurov, kar je posledica naročanja tovrstnih bankovcev predvsem preko različnih kibernetskih storitev *(op. Darknet, ter ostala omrežja).* Načini in oblike izvršitve tovrstnih kaznivih dejanj so bili na podlagi karakterističnih značilnosti

(indikativ, tiskanje, naročanje, prevzem, itd..) v preteklih obdobjih že ugotovljeni v sodelovanju z varnostnimi organi drugih držav.

V letu 2020 smo se soočali tudi z različnimi oblikami kaznivih dejanj *zoper javni red in mir* v povezavi s protivladnimi protesti različnih civilnih iniciativ. Pri spremljanju in analiziranju stanja je bilo v mesecu novembru zaznanih in obravnavanih večje število kaznivih dejanj posameznikov in skupin usmerjenih zoper uradne osebe. O izsledkih zbranih obvestilih večjega števila kaznivih dejanj in drugih oblik odklonskih ravnanj zaznanih na protestih v PU Ljubljana je bilo pisno obveščeno pristojno ODT.

Gospodarska kriminaliteta

Na področju gospodarske kriminalitete je bil poseben poudarek namenjen preiskovanju hujših oblik gospodarske kriminalitete, katere posledica je velika premoženjska korist oziroma materialna škoda. Poseben poudarek je bil namenjen korupcijskim kaznivim dejanjem in kaznivim dejanjem, kjer so oškodovani finančni interesi Republike Slovenije in finančni interesi Evropske unije. Poudarek je bil na preiskovanju kaznivih dejanj davčne zatajitve in kaznivih dejanj, kjer prihaja do oškodovanja javnih sredstev. Prav tako smo ob preiskovanju tovrstnih kaznivih dejanj posvečali pozornost na izvrševanje kaznivih dejanj pranja denarja. Vzporedno s preiskovanjem omenjenih oblik gospodarske kriminalitete smo posebno pozornost posvečali učinkovitejšemu izvajanju integriranih finančnih preiskav po *Zakonu o kazenskem postopku*.

Skladno s prioritetami dela na področju gospodarske kriminalitete smo obravnavali več kaznivih dejanj *zlorabe položaja ali zaupanja pri gospodarski dejavnosti* v primerjavi s preteklimi leti, ko je bil na tem področju dve leti zapored ugotovljen upad tovrstnih kaznivih dejanj. Še vedno gre za enega najpogostejših kaznivih dejanj s področja gospodarske kriminalitete, kjer posamična kazniva dejanja generirajo velike protipravno pridobljene premoženjske koristi. V povezavi z oškodovanjem finančnih sredstev Republike Slovenije in Evropske unije smo obravnavali bistveno več tovrstnih kaznivih dejanj. Tako je bilo obravnavanih za 102 % več kaznivih dejanj *davčne zatajitve* in za 110 % več kaznivih dejanj *kršitve temeljnih pravic delavcev*. Občutno večja je tudi materialna škoda v povezavi s predmetnima kaznivima dejanjema. Na področju kaznivih dejanj iz poglavja *zoper uradno dolžnost, javna pooblastila in javna sredstva*, oškodovanje katerih je bila ena izmed prioritet dela v letu 2020, smo obravnavali nekoliko manj kaznivih dejanj. V povezavi s prioritetami dela smo na področju obravnave kaznivih dejanj posebno pozornost posvečali tudi kaznivim dejanjem *pranja denarja,* kjer smo sicer obravnavali nekoliko manj tovrstnih kaznivih dejanj. Manjši upad obravnavnih kaznivih dejanj beležimo tudi na področju t.i. stečajne kriminalitete. Kot najpogostejše kaznivo dejanje s področja gospodarske kriminalitete je bilo *kršitev temeljnih pravic delavcev*, kjer je od leta 2017 ugotovljeno vsakoletno povečanje, skladno s tem pa se povečuje tudi nastala materialna škoda.

Na področju korupcijske kriminalitete je bilo prav tako zaznano povečanje števila obravnavanih kaznivih dejanj, kjer smo obravnavali 291 kaznivih dejanj.

Pri obravnavi gospodarske kriminalitete je zaznana dobra organiziranost storilcev kaznivih dejanj, saj se vedno pogosteje povezujejo tudi s storilci iz tujine, obravnavane zadeve s področja gospodarske kriminalitete pa so obsežne in zapletene. Skladno s tem smo v sodelovanju s predstavniki drugih organov, izvajali aktivnosti tudi v okviru ene skupne preiskovalne skupine *(JIT),* ene specializirane preiskovalne skupine in petih finančnih preiskovalnih skupin. Kot eno izmed prioritet smo si v letu 2020 zadali tudi nadaljevanje učinkovitega izvajanja integriranih finančnih preiskav po *Zakonu o kazenskem postopku,* katerih je bilo izvedenih 138.

Kriminalistično obveščevalna dejavnost

V letu 2020 je delo na Oddelku za kriminalistično obveščevalno dejavnost PU Ljubljana zaznamovalo spremljanje in pridobivanje podatkov iz javno dostopnih vsebin na spletu glede aktivnosti povezanih s protesti.

Izdelanih je bilo 116 analitskih zadev *(analitske informacije in analitska poročila),* od tega v 16 primerih kriminalistično obveščevalni izdelki. Poleg tega so bile v 33 primerih ugotovitve posredovane v obliki uradnih zaznamkov. Kriminalisti so prav tako na podlagi zaprosil Službe direktorja PU Ljubljana opravili 437 varnostnih preverjanj za osebe.

Nadaljuje se trend naraščanja količine podatkov v posameznih zadevah, obdelava pa postaja zahtevnejša *(npr. vedno več podatkov iz zaseženih telefonov ali drugih virov podatkov o spletni aktivnosti preiskovanih oseb, ki običajno zahtevajo še obsežna dodatna preverjanja preko spleta).*

Policisti PU Ljubljana so izdelali 4.295 operativnih informacij z vseh področij kriminalitete, kar predstavlja 8,5% upad napram letu 2019.

Kriminalisti SKP PU Ljubljana zadolženi za področje ciljnega iskanja oseb in tiralične službe so izsledili in prijeli 123 iskanih oseb *(14 x pripor, 18 x prestajanje zaporne kazni, 91 x privedba na sodišče zaradi prevzema sodne pošte, 1 x razpis iskanja po 148/II členu ZKP).* Na podlagi zbranih obvestil kriminalistov SKP PU Ljubljana so policisti drugih enot na območju Slovenije izsledili in prijeli 15 *oseb (krajevna oddaljenost ali drugi opravičeni operativni razlogi).*

Računalniška kriminaliteta

Na področju digitalne forenzike se je nadaljeval trend pozitivne rasti prejetih zaprosil za zavarovanje in preiskavo elektronskih naprav. Na Oddelek za računalniško preiskovanje SKP PU Ljubljana je bilo iz različnih enot posredovano 495 zaprosil, na podlagi katerih so bili zavarovani in preiskani elektronski podatki iz 945 različnih elektronskih naprav.

V zadnjih nekaj letih opažamo konstantno zmanjševanje števila zaseženih računalnikov in sorazmerno povečevanje številka zaseženih GSM aparatov, kar je predvsem posledica razvoja in uporabnosti GSM aparatov napram klasičnim računalnikom.

Na področju računalniške kriminalitete še vedno prednjačijo različne pojavne oblike *»temeljnega«* kaznivega dejanja *napad na informacijski sistem,* ki so usmerjene proti računalniško informacijskim sistemom ali digitalnim podatkom v povezavi z neupravičenimi vstopi v različne spletne račune oškodovancev, kot so računi menjalnic virtualnih valut, denarnice virtualnih valut, družbena omrežja, spletna pošta, spletne komunikacijske aplikacije, itd. Skladno z rastjo priljubljenosti uporabe različnih virtualnih valut opažamo tudi rast različnih oblik kaznivih dejanja pri katerih je cilj storilcev protipravna prilastitev le teh.

STATISTIKA:

Število izvedenih ukrepov:

Pridržanje do streznitve (109/2 ZP-1):	297
Pridržanje s privedbo (110/2 ZP-1):	10
Hišna preiskava (prekrški):	84
Privedbe na zahtevo sodišča:	605
Intervencija:	11.216
Prepovedi približevanja:	187
Požari:	183
Poskus samomora:	170
Samomor:	91
Delovna nesreča:	77
Pomoč policije upravičencem (policijska asistenca):	488
Javna prireditev:	96
Javni shod:	209

1.2 Vzdrževanje javnega reda in zagotavljanje splošne varnosti ljudi in premoženja

V letu 2020 smo zaznali padec kršitev predpisov o *Zakona o varstvu javnem redu in miru* ter povečanje kršitev po drugih predpisih s področja javne varnosti. Na podlagi *Zakona o varstvu javnega reda in miru,* je bilo glede na strukturo največ obravnavanih kršitev z elementi nasilnega in drznega vedenja, kršitev z elementi nasilja v družini *(manj kot leto poprej),* kršitev neupoštevanja odredb uradnih oseb in nedostojnega vedenja do uradnih *oseb (povezano s prepovedanimi shodi in izvajanjem nalog po ZNB),* kršitev s *povzročanjem hrupa in motenjem nočnega miru in počitka* ter kršitev *vsiljivega beračenja.*

V okviru obravnavanih kršitev z elementi *nasilja v družini* je bilo izrečenih več ukrepov prepovedi približevanja na podlagi *Zakona o nalogah in pooblastilih policije* in v skladu s *Pravilnikom o prepovedi približevanja določeni osebi, kraju ali območju.* Glede obravnave drugih kršitev je bilo obravnavanih največ kršitev po *Zakonu o nalezljivih boleznih (predpis povezan z ukrepi preprečevanja širjenja bolezni Covid-19), Zakonu o proizvodnji in prometu s prepovedanimi drogami, Zakonu o osebni izkaznici, Zakonu o prijavi prebivališča, Zakona o zaščiti živali* in *Zakona o zasebnem varovanju.*

Od 1. 5. 2020 dalje je bilo izvedenih in s tem opravljenih veliko več aktivnosti policije na javnih shodih, na katerih je bilo obravnavanih večje število kršitev aktualne zakonodaje *(prekrški in kazniva dejanja).* Aktivnosti na shodih so potekale celo leto, večkrat na teden, zato je delo na omenjenem področju predstavljalo veliko kadrovsko obremenitev. Na področju športnih prireditev posebnosti ni bilo, saj so se vsa tekmovanja odvijala od meseca oktobra 2020 brez gledalcev. Kljub temu pa so policisti spremljali delovanje navijaških skupin.

Obravnavanih je bilo manj ukrepov po določbah *Zakona o orožju (Zoro-1),* kot v enakem obdobju lani. Upad kršitev po *Zakonu o orožju* je potrebno deloma pripisati posledicam zahtevnih okoliščin, ki se nanašajo na izvajanje *Odloka o odrejanju in izvajanju ukrepov za preprečitev širjenja nalezljive bolezni Covid-19.* Med kršitvami najbolj izstopajo 1., 4., in 19. točka 1. odstavka 81. člena *(nepravilno nošenje orožja, ne poseduje ustreznih listih, posedovanje prepovedanega orožja)*. Na področju *Zakona o orožju* spremljamo, proučujemo, analiziramo, ter razčlenjujemo podatke o varnostnih pojavih in dogodkih, policijskih ukrepih in aktivnostih, ter jih vrednotimo z analitičnim pristopom z namenom ciljnega izvajanja nadzorov. Poudarek je na intenzivnem pridobivanju operativnih podatkov in informacij na terenu in na procesu vrednotenja informacij, ki so v povezavi s kaznivimi dejanji in prekrški z elementi nasilja *(obstoj zadržkov javnega reda),* ter legalne posesti orožja. O obstoju zadržkov javnega reda, se sprotno obvešča upravno enoto, ki ugotavlja in izvaja nadaljnje ukrepe povezane z orožjem *(odvzem orožja),* kakor tudi ob ugotovljenih dejstev, ki kažejo na nezanesljivost legalnega posestnika orožja.

Izvajali smo nadzore nad zasebno varnostnimi subjekti, ter ocenjevali upravičenost uporabe fizične sile varnostnikov. Število primerov, ko so policisti nudili pomoč v obliki policijske asistence in sicer državnim organom, gospodarskim družbam in zavodom ter drugim organizacijam in posameznikom z javnimi pooblastili, kadar so se jim državljani, pri opravljanju nalog iz njihove pristojnosti, fizično upirali ali kadar je bilo njihovo upiranje upravičeno pričakovati, se je povečalo *(predvsem zdravstvenim ustanovam).*

Policisti, vodniki službenih psov PP VSP Ljubljana so v 61 primerih sodelovali pri iskanju storilcev kaznivih dejanj na terenu, v objektih pa v štirih primerih. Pri teh iskanjih je bilo s pomočjo službenega psa prijetih 12 osumljencev kaznivih dejanj. V 13 primerih so bile izsledene osebe na podlagi razpisanih ukrepov iskanj. Službeni pes policije je bil uporabljen kot prisilno sredstvo v 11 primerih. Policisti vodniki s službenimi psi za iskanje prepovedanih drog so opravili skupaj 141 preiskav, od tega 111 hišnih preiskav, sedem preiskav terena in 23 preiskav motornih vozil, s službenimi psi za iskanje orožja je bilo opravljenih 43 preiskav. Opravljenih je bilo 54 proti-bombnih pregledov, od tega 10 pregledov objektov, 36 pregledov konvojev vozil in osem pregledov terena. S pomočjo službenih psov za iskanje prepovedanih drog je bila v 32 primerih prepovedana droga najdena, v 14 primerih pa je osumljenec že pred samo uporabo službenega psa pred začetkom hišne preiskave drogo izročil sam. Policisti PP VSP Ljubljana so sodelovali pri 101 varovanjih javnih zbiranj, 115 krat izvajali naloge na varnostno obremenjenih območjih, 8 krat sodelovali pri izvajanju preventivnih aktivnosti, sodelovali pri 47 iskanjih pogrešanih oseb, od tega so policisti našli štiri pogrešane osebe s pomočjo službenega psa. Večino svojega dela so policisti opravljali na področju nalog varovanja državne meje v zvezi odkrivanja in preprečevanja ilegalnih migracij na relacijah Grosuplje - Ljubljana in Kočevje - Ribnica - Ljubljana, ter na območju PU Koper. Pri tem so sami ter skupaj s policisti drugih enot prijeli 180 oseb, ki so ilegalno prestopile državno mejo.

Policisti - konjeniki PKP Ljubljana so sodelovali pri varovanjih javnih zbiranj, izvajali naloge na varnostno obremenjenih območjih, sodelovali pri izvajanju preventivnih aktivnosti, sodelovali pri iskanju pogrešanih oseb in opravljali naloge na državni meji. Zasegli so 25 prepovedanih drog, izvedli 871 postopkov, kjer so ugotavljali identiteto posameznika, izdali 247 plačilnih nalogov zaradi kršitev v cestnem prometu izrekli 43 opozoril, izdali 138 plačilnih nalogov zaradi kršitev s področja javne varnosti ter izrekli 75 opozoril s tega področja , pridobili 39 operativnih informacij, podali 18 predlogov po drugih zakonih, izvedli postopke glede najdbe 3 predmetov, predali 6 postopkov zaradi kršitve cestno prometnih predpisov pristojni enoti, kjer so bili opravljeni zasegi vozil, zaradi vožnje pod vplivom alkohola. Pri sovjem delu so izvedli prijetje dveh iskanih oseb.

STATISTIKA:

Število izvedenih ukrepov:

Odrejeni alkotesti:	100.126
Števil pridržanih do iztreznitve:	83
Začasno odvzetih vozniških dovoljenj:	1.741

Delež alkoholiziranih povzročiteljev v prom. nesrečah:

S smrtnim izidom:	38,9%
S telesnimi poškodbami:	7,9%
Z materialno škodo:	8,5%

Število prometnih nesreč:

S smrtnim izidom:	18
S telesnimi poškodbami:	1.762
Z materialno škodo:	4.145

1.3 Zagotavljanje varnosti cestnega prometa

Za področje prometne varnosti je bilo leto 2020 specifično, saj so bile razmere v prometu zaradi epidemije bolezni Covid-19 spremenjene, čemur je bilo potrebno prilagajali tudi delo policije. Kontrole in nadzori cestnega prometa so bili še vedno usmerjeni v ugotavljanje hujših kršitev in kršitev, ki predstavljajo najpogostejše vzroke prometnih nesreč. Vzporedno so bile kontrole prometa namenjene tudi izvajanju ukrepov za zajezitev širjenja okužb virusa.

Grafikon 2: Število prometnih nesreč po dnevih v letu 2020 na območju PU Ljubljana

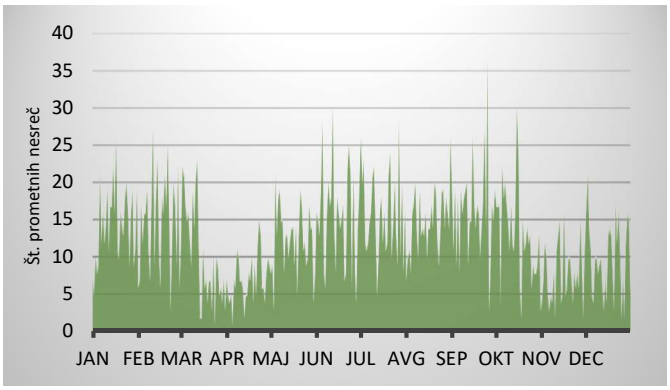

Grafikon 3: Število ukrepov po dnevih v letu 2020 na območju PU Ljubljana

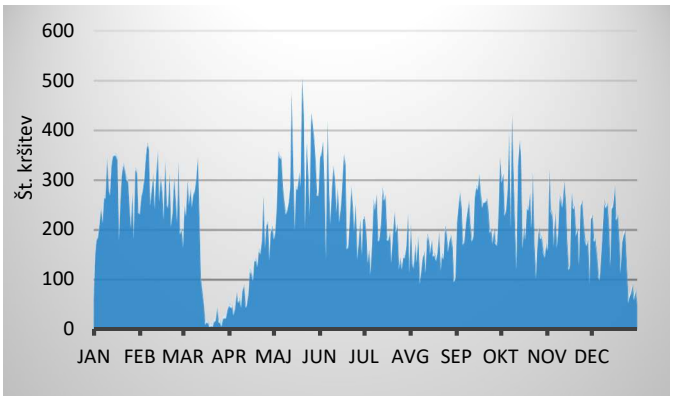

Načrtovani in izvedeni so bili nadzori za zmanjševanje hitrosti vozil, na mestih, kjer je to najpogostejši vzrok prometnih nesreč in sicer je bilo izvedenih 15 takih nadzorov. Izvedeno je bilo 15 nadzorov nad psihofizičnim stanjem voznikov, načrtovanih in izvedenih je bilo 13 nadzorov in preventivnih dejavnosti povezane z varnostjo pešcev in 16 z varnostjo kolesarjev. Pri tem je potrebno dodati, da je bila večina preventivnih aktivnosti, v letu 2020, odpovedanih zaradi epidemije. Načrtovali in izvajali smo 43 nadzorov na avtocestnem križu, pri čemer so bili nadzori kombinirani tudi z izvajanjem nalog glede upoštevanja prehajanja mej med regijami oz. občinami. Vsi nadzori so bili izvedeni na podlagi analiz in ugotovitev stanja prometne varnosti za posamezne kategorije udeležencev v cestnem prometu *(npr.: kdaj in kje se dogaja največ prometnih nesreč glede na posamezne kategorije udeležencev).*

Naloge policistov so bile usmerjene v ugotavljanje vožnje brez vozniškega dovoljenja, kar posledično pomeni zaseg motornega vozila. Tako je bilo večkratnim kršiteljem zaseženih 1.090 motornih vozil. Policisti so s tehtanjem tovornih vozil skrbeli za upoštevanje predpisov pri nalaganju in prevozu tovora, kar je glede na število tovornih vozil na naših cestah *(Slovenijo kot tranzitno državo, vsakodnevno prevozi večje število tovornih vozil),* eden ključnih dejavnikov, ki vplivajo na prometno varnost. Nadzori so bili usmerjeni tudi v prevoze nevarnega blaga in izredne prevoze. Izvajali smo kontrole prometa na relacijah, ki jih za svojo vožnjo pogosteje uporabljajo vozniki motornih koles.

Grafikon 4: Mesečni pregled št. kršitev v letu 2020 na PU Ljubljana

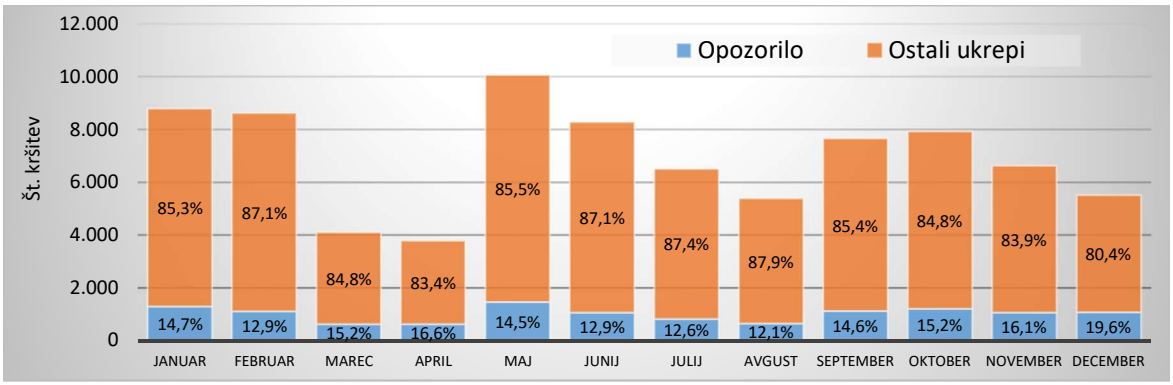

Ne glede na zmanjšano gostoto prometa so policisti skrbeli tudi za pretočnost prometa, predvsem na mestih, kjer je zaradi gradbišč prihajalo do povečane gostote *(npr. obnova predora Golovec).* Sodelovali smo pri varovanju velike mednarodne prireditve na cesti Kolesarski maraton Franja.

1.4 Nadzor državne meje in izvajanje predpisov o tujcih

Na področju varovanja državne meje in ostale problematike, ki je povezana s tujci, je na območju PU Ljubljana najbolj izstopalo večje število obravnavanih tujcev, ki so državno mejo prestopili nezakonito. Največ tujcev, ki so nezakonito vstopili v državo se je opredelilo za državljane Maroka, Pakistana, Afganistana, Alžirije in Bangladeša.

Večina obravnavanih tujcev, je nezakonito prestopila državno mejo na območju PP Kočevje, nekoliko manj pa na območju PP Ribnica in PP Cerknica. Dobra tretjina tujcev je državno mejo nezakonito prestopila na območju PU Novo mesto, ki so nato v večini primerov potovali v smeri Ljubljane do Azilnega doma, ki v praksi pomeni vmesno postajo do njim želene ciljne destinacije v zahodni in severni Evropi. Zaradi tovrstne migracijske poti so se s tujsko problematiko soočale tudi enote v notranjosti države, predvsem v mestu Ljubljana, pomoč pri obravnavanju pa so nudile tudi ostale enote iz celotne policijske uprave.

Grafikon 5: Št. oseb obravnavanih zaradi nezakonitega vstopa v državo s strani uslužbencev PU Ljubljana po dnevih v letu 2020

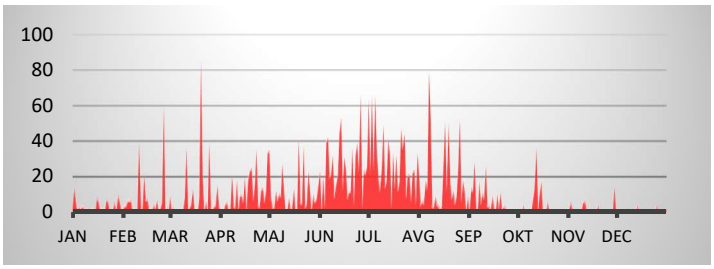

Večina tujcev je bila na podlagi sporazuma o vračanju oseb na skupni državni meji vrnjena v neformalnem postopku v Republiko Hrvaško. Slaba tretjina tujcev je v postopku podala namero, da bo v Republiki Sloveniji podala prošnjo za mednarodno zaščito, zaradi tega so bili tujci nastanjeni v prostore Azilnega doma na Viču oziroma njegovi izpostavi v Logatcu. Prosilci za mednarodno zaščito, so bili v več primerih obravnavani tudi zaradi različnih kršitev javne varnosti, ter različnih kaznivih dejanj, tako v prostorih azilnih domov kot tudi na območju mesta Ljubljane.

Problematika nezakonitih migracij je bila največja v spomladanskih in poletnih mesecih in je proti koncu leta močno upadla. Razlogi za povečane nezakonite migracije so bile nestabilne družbene razmere predvsem v Aziji in severni Afriki od koder je prišlo največ nezakonitih migrantov ter pot nezakonitih migracij, ki je vodila iz smeri Turčije preko Balkana v smeri zahodne in severne Evrope.

Grafikon 6: Državljanstva oseb zaradi nezakonitega vstopa v državo (obravnavanih s strani uslužbencev PU Ljubljana) v letu 2020

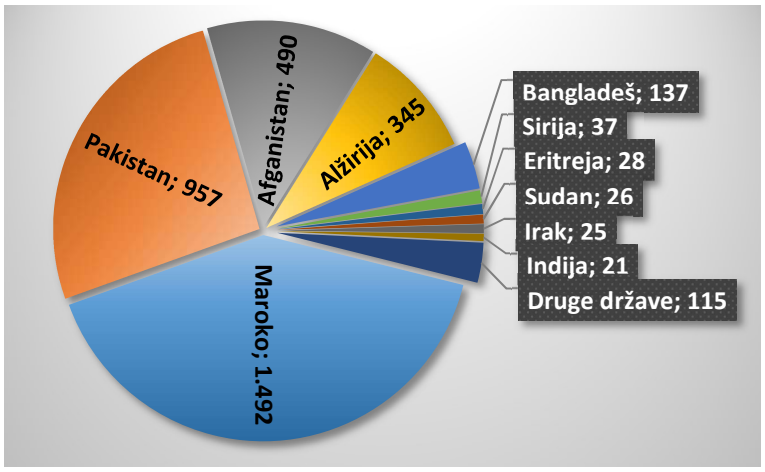

Promet potnikov na mejnih prehodih se je zmanjšal za več kot polovico, kar je posledica zajezitvenih ukrepov zaradi epidemije bolezni Covid-19. Temu primerno je bilo manjše število zavrnjenih oseb na vstopu v državo, obravnavnih pa je bilo nekaj kršitev, zaradi posesti orožja brez ustreznih listin.

Obravnavanih je bilo manj kršitev nezakonitega prebivanja, od tega so večji del nezakonitega prebivanja predstavljale kršitve prekoračenega dovoljenega časa bivanja na območju držav podpisnic Schengenskega sporazuma. Manj je bilo ugotovljenih nedovoljenih vstopov na notranjih mejah.

Povečalo se je število izdanih odločb o vrnitvi in nastanitvi v Center za tujce, predvsem zaradi večjega števila nezakonitih prehodov državne meje, število odločb o prostovoljni vrnitvi pa je nekoliko upadlo. Zaradi povečanega števila tujcev, ki so nezakonito prestopili državno mejo, se je povečalo tudi število ugotovljenih kršitev *Zakona o tujcih.*

2. DRUGE DEJAVNOSTI

2.1 Policijsko delo v skupnosti

Delo policistov in možnost zaposlitve v Policiji je bila predstavljana na več kariernih sejmih v osnovnih šola, 27 srednjih šolah, sejmu Informativa in informativnih dnevih v Policijski akademiji. Prav tako so bile opravljene predstavitve poklica v prostovoljnih gasilskih društvih, vojašnici Vrhnika, mladinskih centrih, na spletnem portalu »facebook« in preko interaktivnih »zoom« delavnic.

Inšpektorji SUP in SKP PU Ljubljana so izvedli več svetovanj na temo *»Varnost na delovnem mestu in naloge Policije«* ter *»Ravnanje zaposlenih ob aktivnih življenju nevarnih dogodkih«* in sicer za zaposlene v SB Izola, UKC Ljubljana in Zdravniške zbornice Slovenije – ZZS *(v okviru sodelovanja v Delovni skupini ZZS »Nenasilje nad zdravstvenimi delavci«)* in v ZD Trbovlje.

Zaradi preprečevanja širjenja nalezljive bolezni Covid-19 drugih preventivnih vsebin policisti niso izvajali.

Direktor PU Ljubljana, inšpektor SUP PU Ljubljana in komandir ter pomočnik komandirja PP Kočevje, so se na podlagi vabil udeleževali sestankov delovne skupine za reševanje romskih vprašanj v Občini Kočevje. Vodja OSPN in inšpektor SUP PU Ljubljana sta se udeležila sprejema in predstavitve novega Muslimanskega kulturnega centra Ljubljana.

2.2 Operativno-komunikacijska dejavnost

Operativno-komunikacijski center PU Ljubljana je sprejel 151.272 klicev na interventno telefonsko številko policije 113. Skupaj je bilo zabeleženih 59.791 interventnih klicev, ki so zahtevali napotitev policistov na kraj dogodka. Interventni klici so predstavljali 39,5 % vseh klicev na telefonsko številko 113.

Med interventnimi dogodki je bilo največ dogodkov s področja prometne varnosti *(17.357),* sledijo dogodki z elementi javnega reda in miru *(15.146)* in področja kriminalitete *(13.838).*

Pri izvajanju operativnih nalog je Operativno komunikacijski center PU Ljubljana sodeloval tudi z drugimi partnerskimi službami v smislu medsebojnega obveščanja. Število izvedenih obveščanj v letu 2020: tožilstva *(6.066),* sodišča *(5.596),* regijski centri za obveščanje *(4.445),* vzdrževalci cest *(3.452),* ostali pa v manjšem številu.

2.3 Forenzična in kriminalistično tehnična dejavnost

Na področju forenzične in kriminalistično tehnične dejavnosti je bila posebna pozornost posvečena zagotavljanju ustreznih strokovnih standardov pri zavarovanju sledi, označevanju sledi, pakiranju sledi v ustrezno embalažo in zagotavljanju ustrezne skrbniške verige nad forenzičnimi dokazi.

Linijski kriminalistični tehniki so za izboljšanje ogledne dejavnosti, nudili pomoč policijskim postajam *(pregled opreme, usposabljanje policistov, pregled opravljenih ogledov, pregled vnosov ogledov krajev kaznivih dejanj in dogodkov, fotografiranje ter vnos fotografij v FIO, ipd.).* Ugotovitve so bile posredovane vodjem enot. V mesecu novembru smo na PP Zagorje ob Savi izvedli tri dnevno usposabljanje policistov za ogledno dejavnost. Zaradi težav povezanih z širjenjem bolezni Covid-19 smo odpovedali vsakoletno obnovitveno enodnevno usposabljanje policistov – »oglednikov« v Tacnu *(policisti, ki so se že udeležili trimesečnega izobraževanja na OKT)* iz vseh enot v PU Ljubljana. Nadaljevali smo s trimesečnim usposabljanjem policistov za opravljanje ogledov krajev kaznivih dejanj in dogodkov. Usposabljanje je uspešno zaključilo 8 policistov, ostali pa bodo usposobljeni, ko bodo razmere zaradi epidemije bolezni Covid-19 to omogočale.

Opravljenih je bilo manjše število ogledov krajev kaznivih dejanj in dogodkov, kot v preteklem letu, posledično je bilo zavarovanih tudi nekaj manj sledi obuval, manj zavarovanih sledi papilarnih linij, dočim je število zavarovanih sledi DNK podobno kot v letu 2019. Ocenjujemo, da je bilo izobraževanje policistov, kljub težavam zaradi

epidemiološke krize izvedeno dobro, saj je bila dosežena večja kvaliteta opravljenih ogledov, ki se kaže v zavarovanju raznovrstnih sledi in povečanju števila identificiranih storilcev kaznivih dejanj na podlagi sledi.

2.4 Nadzorna dejavnost

Skladno s Pravili za izvajanje nadzora v policiji je bilo opravljenih 12 nadzorov nad delom uslužbencev policije, 38 strokovnih nadzorov nad delom policijskih enot, kjer je bilo nadzorovanih iz 36 delovnih področij. Na nadzorno dejavnost je v letu 2020 bistveno vplivala epidemija, saj so zaradi zajezitev širjenja bolezni Covid-19 bistveno zmanjšali stiki z enotami in zaposlenimi. Prav zaradi navedenega je bil izveden le splošni nadzor PP Ljubljana Moste, pri čemer smo v celotnem letu načrtovali nadzor treh policijskih enot. V kritičnem obdobju so se izvajali le nujni ukrepi, med katerimi smo pozornost usmerili tudi na uporabo zaščitne opreme in drugih ukrepov povezanih z varnostjo pri delu ter preprečevanju širjenja bolezni Covid-19.

Ugotovljeno je bilo, da je delo enot potekalo skladno s predpisi, pri čemer so bila ugotovljena manjša odstopanja pri strokovnosti in učinkovitosti. Glede na ugotovitve so bili izvedeni ustrezni ukrepi za odpravo nepravilnosti.

2.5 Spremljanje izvajanja policijskih pooblastil in ogrožanja policistov

Policisti so v letu 2020 v 1.049 primerih zoper 1.109 kršiteljev uporabili 2.360 prisilnih sredstev. Zoper kršitelje so bila največkrat uporabljena najmilejša prisilna sredstva *(telesna sila in sredstva za vklepanje in vezanje),* kar pomeni, da sta bili pri uporabi policijskih pooblastil spoštovani načeli postopnosti in sorazmernosti. Zaradi uporabe prisilnih sredstev je utrpelo posledice 31 policistov in 168 kršiteljev, kjer prevladujejo vidni znaki uporabe prisilnega sredstva *(143).* Iz tega sledi, da policisti skladno s pravili stroke dosledno beležijo vsako posledico *(prasko, odrgnino, rdečico…),* ki je nastala pri uporabi prisilnega sredstva.

Različne službe so obravnavale 78 kaznivih dejanj preprečitve uradnega dejanja uradni osebi in napada na uradno osebo, ko ta opravlja naloge varnosti, v katerih je bilo oškodovanih 124 policistov. Obravnavane so bile štiri groženje policistom, ki so bile ocenjene z nizko stopnjo ogroženosti.

2.6 Reševanje pritožb

Zoper postopke policistov je bilo vloženih skoraj enako število pritožb, kot v letu pred tem. Tudi rešenih je bilo približno enako. V pomiritvenih postopkih pri vodji organizacijske enote je bilo obravnavanih nekaj manj pritožb, od katerih jih je bila večina uspešno zaključena. V petih primerih je bilo ugotovljeno, da ravnanje policistov ni bilo skladno s predpisi. Brez obravnave, saj za to niso bili izpolnjeni predpisani pogoji, je bilo zaključenih skoraj polovica vseh rešenih pritožb.

Na sejah senata za pritožbe Ministrstva za notranje zadeve je bilo obravnavanih precej več pritožb. Več kot polovica na račun neuspešno zaključenih pomiritvenih postopkov pri vodji organizacijske enote. Medtem ko je bilo neposredno obravnavanih na seji senata približno enako. Kot pretekla leta se je največ pritožb nanašalo na delo policistov s področja cestnega prometa, katerim so se v tem letu pridružile pritožbe s področja javnega reda in miru. Sledijo pritožbe v zvezi kriminalitete in drugih dogodkov. Izmed 45 pritožbenih razlogov obravnavanih pri vodji organizacijske enote, je bilo ravnanje policistov v 10 primerih ocenjeno kot neskladno s predpisi. Na sejah senatov je bilo obravnavanih 35 pritožbenih razlogov, od tega je bilo devet ocenjenih kot utemeljeni. Prednjačijo pritožbeni razlogi, ki so se nanašali na neprimerno komunikacijo, nekaj manj pa se jih je nanašalo na neukrepanje in uporabo pooblastil. Izrazito manj je bilo očitkov v zvezi uporabe prisilnih sredstev. Neposredno pred senatom so se tri pritožbe obravnavale, ker so bili v postopku udeleženi otroci, mladoletniki in druge ranljive skupine, v štirih primerih pa je šlo za pritožbe z drugimi očitki hudega posega v človekove pravice in temeljne svoboščine. V enem primeru pa je šlo za pritožbo tujca, ki ne biva v RS, po neuspelem pomiritvenem postopku *(II. odstavek 152. člena Zakona o nalogah in pooblastilih policije - ZNPPol).* Pritožbe pred senatom niso bile obravnavane v sedmih primerih, kar je pol manj, kot v prejšnjem letu.

STATISTIKA:

Dodeljena informacijsko telekomunikacijska in ostala oprema:

Osebna kamera Body Axon z nosilci:	54
Osebna kamera Body Axon s paralizatorjem (komplet):	6
Lovska kamera:	61
Merilnik hitrosti ProLaser 4 in Multiradar:	8
Alkoskop Dräger:	6
Radijska postaja:	350
Mobilni telefon:	4

2.7 Notranje preiskave

Na podlagi *Zakona o kazenskem postopku* in *Zakona o državnem tožilstvu (ZDT-1)* je bilo zaznanih 18 kaznivih dejanj, kjer so bili kot storilci osumljene uradne osebe zaposlene v policiji, ki so bile odstopljene v reševanje Specializiranemu državnem tožilstvu Republike Slovenije. Obravnavani so bili sumi storitve kaznivih dejanj *zloraba uradnega položaja ali uradnih pravic, kršitev človeškega dostojanstva z zlorabo uradnega položaja ali uradnih pravic, nevestno delo v službi, šikaniranje na delovnem mestu, overitev lažne vsebine, napad na informacijski sistem, izsiljevanja izjave, tatvine, poškodovanje tuje stvari, družinsko nasilje, odvzem motornega vozila, zanemarjanje mladoletne osebe in surovo ravnanje, neupravičena proizvodnja in promet s prepovedanimi drogami, nedovoljenimi snovmi v športu in predhodnimi sestavinami za izdelavo prepovedanih drog, ponarejanje denarja, grožnja, povzročitev prometne nesreče iz malomarnosti.* Specializiranemu državnem tožilstvu Republike Slovenije je bilo odgovorjeno na 15 različnih zahtevkov in zaprosil. V treh primerih so policisti Specializiranega državnega tožilstva Republike Slovenije po obvestilu policije sami sprejeli kazenske ovadbe na zapisnik oz. prevzeli obravnavo in nadaljevali s predkazenskim postopkom.

Zaradi suma storitve kaznivih dejanj je bila na podlagi *Zakona o delovnih razmerjih (ZDR-1)* trem policistom izredno odpovedana pogodba o zaposlitvi, zaradi kršitve pogodbenih in drugih obveznosti iz delovnega razmerja je bila enemu policistu redno odpovedana pogodba o zaposlitvi, pet policistov pa je bilo zaradi teh kršitev pisno opozorjenih pred redno odpovedjo pogodbe o zaposlitvi.

2.8 Informacijska in telekomunikacijska dejavnost

V letu 2020 je bila posebna pozornost usmerjena v izobraževanje administratork in sicer iz področji uporabe evidenc, upravnega poslovanja ter različnih aplikacij. Cilj izobraževanja je dvigniti kakovost evidentiranja ter ravnanja z dokumentarnim gradivom glede na Uredbo o upravnem poslovanju.

Zaradi pojava epidemije bolezni Covid-19 smo se soočili z delom na daljavo, ter večjo težnjo po brezpapirnem poslovanju, za kar smo uvedli dodatna usposabljanja uslužbencev s področja elektronskega poslovanja. V ta namen je bilo za delo od doma dodeljenih več prenosnih računalnikov za stalno in začasno uporabo, kot tudi spletnih kamere ter slušalke za video-konference, sestanke in posvete.

Z vidika posodobitve varnostnega sistema so bili na novo nameščeni video-nadzorni sistemi na šestih objektih, ter izvedene priprave na prenovo dežurne sobe na dveh policijskih postajah. Na 23 objektih (v večini policijske postaje) smo zaradi zagotavljanja višje stopnje varnosti namestili panik stikala.

Zaradi učinkovitejšega nadzora državne meje je dodatnem mestu južne državne meje nameščen nov video nadzorni sistem. V nadaljevanju smo za potrebe kvalitetnejše in učinkovitejše obravnave ilegalnih migrantov na dveh temu-namenjenih lokacijah namestili novo informacijsko opremo.

Na štirih objektih smo posodobili informacijsko opremo in s tem omogočili varno brezžično povezavo informacijske opreme.

2.9 Kadrovske in organizacijske zadeve

V PU Ljubljana je bilo na dan 31. 12. 2020 sistemiziranih 1.919 in zasedenih 1.562 delovnih mest. Zasedba delovnih mest je bila 81%. V številu sistemiziranih delovnih mest je zajetih tudi sedem delovnih mest *policistov SR – kandidatov NDM*, od katerih so bila tri zasedena. V deležu zasedbe ni upoštevana odsotnost zaposlenih, ki so bili na izobraževanju iz dela na Višji policijski šoli in odsotnost zaposlenih, ki so bili začasno napoteni na delo v druge organizacijske enote v okviru Policije. Prav tako ni upoštevana odsotnost zaposlenih zaradi bolniških in porodniških dopustov, študijskih dopustov ter odsotnost zaradi udeležbe na izpopolnjevanjih in usposabljanjih.

Sklenjenih je bilo skupaj 76 novih zaposlitev. Delovno razmerje je bilo sklenjeno s 56 uradniki *(osmimi policisti SR – NDM, tremi policisti SR – kandidati NDM in 45 višjimi policisti na PP)* ter z 20 uslužbenci na strokovno tehničnih delovnih mestih, in sicer z dvema *koordinatorjema VII/1,* eno *poslovno sekretarko V-II* in eno *finančnico V*, dvema *administratorjema V* za določen čas in za nedoločen čas, s štirimi *administratorkami V – pripravnicami* je bilo delovno razmerje sklenjeno za določen čas, ter za nedoločen čas z 10 *čistilkami I.*

Delovno razmerje je v letu 2020 prenehalo 37 uslužbencem. Vzroki za prenehanje delovnega razmerja so bile odpovedi osmih uslužbencev, 18 se jih je upokojilo, štirim uslužbencem je prenehalo delovno razmerje zaradi izredne, enemu pa zaradi redne odpovedi pogodbe o zaposlitvi, dva uslužbenca sta umrla, dvema uslužbenkama je prenehalo delovno razmerje zaradi prenehanja nadomeščanja, en uslužbenec ni opravil obveznosti usposabljanja, enemu pa je potekla pogodba o zaposlitvi za določen čas

Štirim javnim uslužbencem je v letu 2020 s sklepom prenehalo delovno razmerje zaradi kršitve pogodbenih in drugih obveznosti iz delovnega razmerja. Trem javni uslužbencem je bila pogodba o zaposlitvi odpovedana izredno, enemu pa je bila odpovedana redno. Petim javnim uslužbencem je bilo izdano opozorilo pred redno odpovedjo pogodbe o zaposlitvi. Zoper javne uslužbence je bilo uvedenih šest disciplinskih postopkov.

Na druga delovna mesta v okviru policije je bilo premeščenih 199 uslužbencev, od tega 113 v isti organizacijski enoti, 61 med organizacijskimi enotami v PU Ljubljana, 21 jih je bilo premeščenih

STATISTIKA:

Prenehanje delovnega razmerja

odpoved uslužbenca:	8
upokojitev:	18
izredna odpoved:	5
mirovanje pravic in obveznosti iz del. razmerja:	1

Odsotnosti od dela (št. dni)

bolezen:	22.023
nesreča pri delu:	2.364
poškodbe izven dela:	3.427
porodniški dopust:	5.160
očetovski dopust:	930
krvodajalstvo:	213
ostali razlogi (nega, spremstvo otroka,…)	1.936

Podpisane pogodbe o zaposlitvi *(določen in nedoločen čas)*

Policist SR – NDM:	8
Višji policist:	45
Policist SR – kandidat NDM:	3
Koordinator VII/1:	2
Finančnik V:	1
Poslovni sekretar V-II:	1
Administrator V:	2
Administrator V – pripravnik:	4
Čistilka I:	10

iz PU Ljubljana v druge organizacijske enote Policije, štirje pa so bili premeščeni v PU Ljubljana iz drugih organizacijskih enot Policije.

Zaradi bolezni, nesreče pri delu, nesreče izven dela, porodniškega dopusta, očetovskega dopusta, nege, spremstva, neplačanega dopusta, karantene, varstva otrok ter krvodajalstva so bili uslužbenci PU Ljubljana v letu 2020 odsotni z dela 35.010 dni. Od tega 22.023 dni zaradi bolezni. Zaradi odsotnosti bolezni Covid-19, 1.354 dni. 2.364 dni zaradi nesreč pri delu *(41 oseb zaradi Covid-19, 42 oseb zaradi nesreče pri delu),* zaradi poškodb izven dela 3.427 dni. Zaradi porodniškega dopusta 5.160 dni, 930 dni zaradi očetovskega dopusta. 213 dni zaradi krvodajalstva ter 1.936 dni zaradi ostalih razlogov *(nega, spremstvo otroka).* Odsotnosti zaradi karantene 1.961 dni, zaradi odsotnosti višje sile 881 dni *(varstvo otrok, prevozi).* Tekom leta smo zaznali 84 nesreč pri delu.

Za izdajo soglasja za opravljanje dopolnilnega dela je zaprosilo 15 uradnikov - policistov.

Obravnavanih je bilo šest vlog za zagotovitev plačane pravne pomoči, in sicer ena v predkazenskem postopku, štiri v kazenskem postopku in ena v pravdnem postopku. V vseh primerih je komisija ocenila, da so vlagatelji naloge policije opravili v skladu s predpisi, zaradi česar jim je bila zagotovljena pravna pomoč plačana. V enem primeru *(kazenski postopek)* je bila vloga zaradi stvarne pristojnosti odstopljena v odločanje v. d. generalnega direktorja policije.

2.10 Izobraževanje, izpopolnjevanje in usposabljanje

Izvedbeni načrt GPU za PPSA v letu 2020 zaradi razglasitve epidemije ter s tem povezanimi ukrepi za zajezitev in preprečitev širjenja bolezni Covid-19, ni bil izveden v celoti. Vadba PPSA, tako teoretični kot praktični del vadbe, je bila s strani inštruktorjev PPSA SUP PU Ljubljana izvedena do vključno 10. marca 2020, ko je bila z dokumentom GPU preklicana. Vadba je bila v teoretičnem in praktičnem delu prilagojena posameznikom in opredeljena z vnaprej pripravljenimi scenariji situacijske vadbe, ki so vsebovali tehnike in taktiko odvračanja nepričakovanih napadov. V vadbo so bili vključeni elementi zagotavljana varnosti policistov in vidiki taktičnega preudarka. V lastni izvedbeni načrt je PU Ljubljana vključila predstavitev različnih komisij glede ugotovitev primerov iz prakse, seznanitev policistov z novo osebno kamero Axon Body 2, izvedbo testa iz splošnih policijskih nalog v aplikaciji EIDA in predstavila poročilo o uporabi prisilnih sredstev v prvem polletju 2020.

Enote so, zaradi nadaljevanja ukrepov za zajezitev ter preprečevanje širjenja nalezljivih bolezni, v mesecu juniju in od septembra do decembra izvedle usposabljanja v skladu s priporočili NIJZ, pri čemer so bile enotam predlagane vsebine za izvedbo iz izvedbenega načrta GPU in PU. Vsebine po lastnem programu enot so obsegale delo policistov motoristov, policistov konjenikov, policistov vodnikov službenega psa, kriminalistov SKP s področja pregona in obravnave zahtevnejših KD ter OKC PU s področja novosti pri telekomunikacijskih sistemih policije in komunikacije v visoko stresnih dogodkih.

Pri usposabljanju in izpopolnjevanju vadbe praktičnega postopka in samoobrambe je bilo zaradi opravičene odsotnosti 89 policistov neocenjenih, od tega 37 takih, ki že leta 2019 zaradi opravičenih razlogov niso izpolnili minimalne kvote ur oziroma so bili neocenjeni. O slednjih policistih so bili, obveščeni njihovi nadrejeni, ki bodo proučili okoliščine v smislu policistove delazmožnosti.

Na Višji policijski šoli se je v januarju 2020 *(po novem programu)* pričelo iz dela izobraževati 11 policistov desete generacije policistov. Zaključek študija je predviden v marcu leta 2021.

V aprilu 2020 je bil predviden začetek izrednega višješolskega študijskega programa Policist za 12 policistov z zaključenim usposabljanjem za varovanje zunanje meje (NDM). Do realizacije v letu 2020 zaradi pojava in ukrepov za obvladovanje epidemije bolezni Covid-19 ni prišlo.

V februarju 2018 je na Višji policijski šoli (po novem programu) iz dela z izobraževanjem pričelo 27 policistov VIII. generacije, ki naj bi študij predvidoma zaključili do maja 2019. Študij je v letu 2019 zaključilo le 24 policistov, od tega 4 v letu 2020.

V letu 2017 je s študijem pričela sedme generacija 21 policistov (NDM), za katero je bil predviden zaključek študij junija 2018. Študij je zaključilo 17 policistov, 2 pa sta študij in pogodbeno razmerje predčasno zaključila. Študija v letu 2020 ni zaključil nihče od napotenih policistov.

Na Višjo policijsko šolo je bila v letu 2015 napotena peta generacija 17 policistov PU Ljubljana, študij je do sedaj, navkljub podaljšanju pogodbe zaradi povečanega obsega dela po begunski problematiki, zaključilo 13 policistov, od tega nihče v letu 2020. V letu 2014 je višješolski študijski program v četrti generaciji pričelo 32 policistov PU Ljubljana. Študij je navkljub povečani begunski problematiki in podaljšanemu roku za zaključek študija diplomiralo vseh 32 policistov, zadnji v letu 2020. S študijem je v letu 2014 pričela tudi tretja generacija 37 policistov *(NDM)*. Študija še niso zaključili trije policisti. V letu 2020 je študij zaključil en policist.

V letu 2020 je študij zaključilo 21 od 27 *policistov – kandidatov* iz PU Ljubljana, ki so oktobra 2018 pričeli z izobraževanjem po novem rednem programu dvoletnega višješolskega študijskega programa *"Policist"* v okviru četrte generacije študentov. S študijem in pogodbenim razmerjem je v prvem letniku zaključilo šest kandidatov. Na praktičnem izobraževanju drugega letnika omenjene generacije v letu 2020, v policijskih enotah PU Ljubljani, je bilo po razdelilniku Generalne policijske uprave 45 *policistov – kandidatov,* od katerih sta bila neuspešna dva kandidata. Štirje so bili s 1. 10. 2020 takoj po zaključku študija napoteni na usposabljanje v SE GPU UPS.

V oktobru 2019 je z izobraževanjem po novem rednem programu dvoletnega višješolskega študijskega programa *»Policist«* pričela z izobraževanjem peta generacija 29 *policistov – kandidatov* iz PU Ljubljana, ki naj bi študij zaključila v letu 2021. Študij je v letu 2020 predčasno zaključil en *policist – kandidat*, tako da se je v drugi letnik v septembru 2020 vpisalo 28 kandidatov iz PU Ljubljana.

V oktobru 2020 je z izobraževanjem po novem rednem dvoletnem višješolskem študijskem programu *»Policist«* pričela šesta generacija 46 *policistov – kandidatov* iz PU Ljubljana.

V januarju 2020 je z usposabljanjem po programu *»Usposabljanje delavcev policije za varovanje zunanjem meje EU in priprave na izpit za izvajanje policijskih pooblastil«* pričela 11. skupina kandidatov za policiste NDM. V PU Ljubljana so bili zaposleni trije kandidati, ki so bili napoteni na usposabljanje s predvidenim zaključkom v juliju 2020. Zaradi pojava bolezni Covid-19 je bila *kandidatom za policiste NDM* podaljšana pogodba o zaposlitvi in pogodba o usposabljanju do novembra 2020. Usposabljanje sta uspešno zaključila dva kandidata, medtem ko en kandidat ima skladno s pogodbo določeno enoletno obdobje za zaključek usposabljanja in sklenitev rednega delovnega razmerja.

Organizirali smo 6 različnih usposabljanj za policiste, katerih se je udeležilo 499 policistov. Na usposabljanja, izpopolnjevanja in posvete, ki so jih organizirale zunanje institucije, je bilo napoteno devet policistov. PU Ljubljana je na usposabljanja, ki jih je organizirala Policijska akademija GPU ali druga enota GPU, napotila 255 policistov.

Na usposabljanje po programu *"Vodenje v policiji – 5. modul"* je bilo v letu 2020 napotenih osem uslužbencev PU Ljubljana, in sicer štirje uslužbenci 16. generacije je usposabljanje pričelo februarja 2020 s predvidenim zaključkom oktobra 2020. Od marca 2020 s predvidenim zaključkom novembra 2020 so se po istem programu usposabljali še štirje uslužbenci 17. generacije. Obe generaciji zaradi pojava bolezni Covid-19 v letu 2020 nista zaključili z usposabljanjem, eden udeleženec pa je bil tudi premeščen v PU Maribor.

Načrtovani sta bili dve usposabljanji za *pomožne policiste,* ki se zaradi ukrepov v zvezi epidemije nista izvedla.

Na podlagi programa usposabljanja kandidatov za zasedbo starešinski delovnih mest na PP v PU Ljubljana, so se v letu 2020 usposabljali štirje kandidati.

2.11 Finančno-materialne zadeve

PU Ljubljani so bile za proračunsko leto 2020 dodeljene pravice porabe iz internega finančnega načrta za leto 2020 v višini 3.553.816 €. Poraba načrtovanih sredstev na posameznih proračunskih postavkah je bila sledeča (razvidno iz Grafikon 7):

- »Redni materialni izdatki« 99.90% načrtovanih sredstev;
- »mejni prehodi na zunanji meji« 115% načrtovanih sredstev;
- »posebna sredstva za izvajanje temeljne policijske dejavnosti« 129 % načrtovanih sredstva;
- »posebna sredstva za izvajanje kriminalistične dejavnosti« 133 % načrtovanih sredstev.

Grafikon 7: Poraba proračunskih sredstev v PU Ljubljana

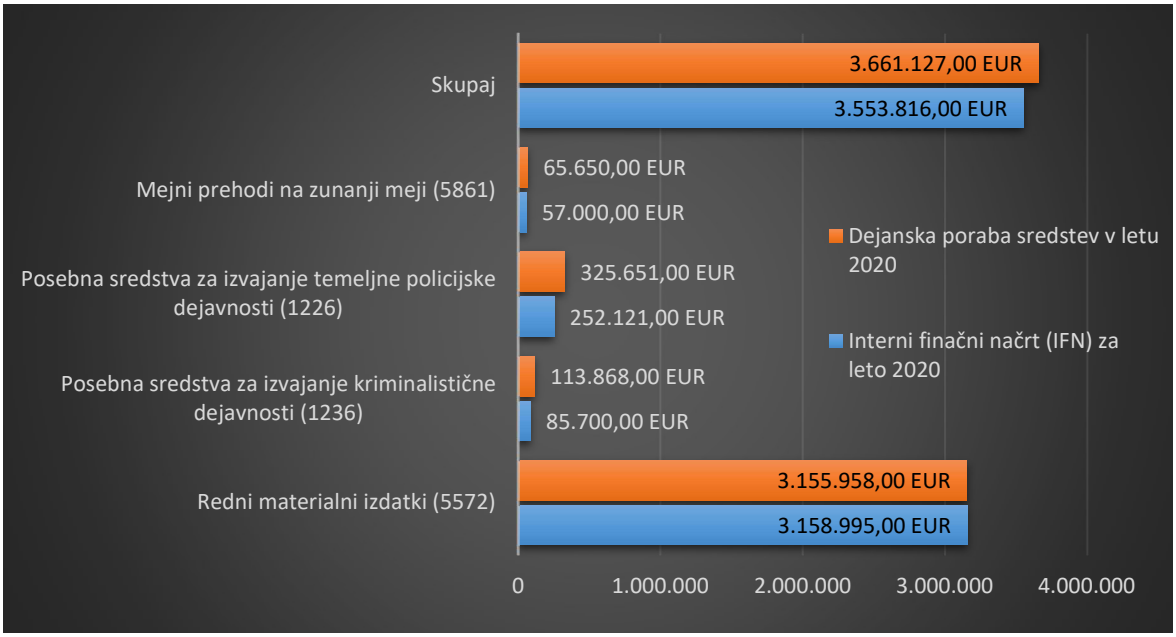

Vir: PU Ljubljana SOP

Na proračunski postavki *»redni materialni izdatki« - kontu 4025 - tekoče vzdrževanje* so bile dodatno dodeljene pravice porabe v višini 158.995 € za realizacijo projektov tekočega vzdrževanja poslovnih objektov.

Slika 4: Soba dežurnega policista na PP Domžale

Vir: PU Ljubljana

PU Ljubljana se je od marca soočal z omejitvijo porabe proračunskih sredstev in sicer je bilo potrebno za vsako prevzemanje novih obveznosti pridobiti soglasje Ministrstva za finance in MNZ. Poleg navedenega je razglašena epidemija ohromila delovanje izvajalcev storitev. Kljub navedenim težavam je PU Ljubljana uspela zagotoviti in opraviti nekatera vzdrževalna dela na objektih PU Ljubljana in opremi, kjer je poraba znašala cca 310.000,00 eur. Tako so bile opravljena slikopleskarska dela, obnova fasade in druga vzdrževalna dela na posameznih policijskih enotah oziroma objektih s katerimi razpolaga PU Ljubljana. Zahtevnejši projekt, ki je bil uspešno zaključen je tudi postavitev kontejnerjev za nastanitev in obravnavo migrantov. Na dveh policijskih enotah, kjer je lastnik objekta občina, sta bili obnovljeni dežurni sobi.

Slika 5: Soba dežurnega policista na PP Kamnik

Vir: PU Ljubljana

S strokovnimi službami MNZ smo sodelovali pri aktivnostih za obnovo posameznih objektov kot tudi pri načrtovanju izgradnje novega objekta PU Ljubljana.

2.12 Mednarodno sodelovanje

Zaradi omejitev gibanja in zagotavljanja razdalje med osebami, ki je bilo odrejeno zaradi epidemije in preprečevanja širjenja bolezni Covid-19, posamezne tradicionalne aktivnosti na področju mednarodnega sodelovanja niso bile izvedene.

Ne glede na navedeno pa so bili stiki preko telefona ali s pomočjo spletnih aplikacij, s pristojnimi uradniki iz Primorsko - Goranske PU (RH) vzdrževani na tedenskem nivoju, saj so neposredni stiki potrebni zaradi aktualnih tem s področja varovanja skupne državne meje in preprečevanja nedovoljenih migracij ter izvajanja nalog policije v času turistične sezone. Aktivnejše sodelovanje je potekalo tudi zaradi različnih režimov mejne kontrole, ki so bili pogojeni z izvajanjem ukrepov zoper širjenje bolezni Covid-19.

2.13 Odnosi z javnostmi

V letu 2020 se je na PU Ljubljana na področju dela z javnostjo nadaljevala intenzivna komunikacija preko družabnega omrežja Facebook, Policijska uprava Ljubljana / Police Directorate Ljubljana. V navedenem letu je omrežje pridobilo več kot 11.000 sledilcev, kar je pomembno, saj se preko tega išče priče dogodkov, pogrešane osebe in se promovira poklic policista. Prav tako se vsakodnevno objavljajo preventivne vsebine.

@policijaLJ

Pri vsakodnevnem komuniciranju z javnostmi so objektivno predstavljene okoliščine posameznih zadev in se pri ponavljajočih dogodkih redno vključuje preventivne vsebine, ki jih mediji redno objavljajo. Občanom se nudi pomoč z informacijami o postopkih, njihovi predlogi pa se posredujejo pristojnim oddelkom znotraj PU.

Poteka redno spremljanje objav v medijih, kjer se takoj odzove na vsake neresnične oziroma enostranske navedbe glede dela policije.

Sodelovanje poteka tudi z lokalnimi mediji z območja posameznih policijskih postaj, ki se jim predstavlja lokalna problematika, ki je vezana na določeno lokalno okolje.

Na področju kriznega komuniciranja v letu 2020 velja izpostaviti predvsem komuniciranje v povezavi z delovanjem policije na protestnih shodih in pa ukrepanje policistov na podlagi Zakona o nalezljivih boleznih v času ukrepov zaradi omejitve širjenja nalezljive bolezni Covid19. Pri poročanju medijev je prihajalo do primerov *»fake news«* in poskusov diskreditacije policistov v javnosti, zato je bilo potrebno komuniciranje z javnostmi podpreti s hitrimi odzivi za doseganja objektivne ozaveščenosti javnosti. Enega izmed številnih odzivov si lahko preberete na povezavi[1] .

Slika 6: Reševali občana iz Ljubljanice



Foto: Tadej Bernik *Vir: http://www.policija.si*

V mesecu novembru 2020 je prišlo do nasilnih protestov na ožjem centru mesta Ljubljana pri katerem so bila nekatera prisilna sredstva policije uporabljena prvič (gumijasti naboji in nov vodni top), kar je pritegnilo veliko zanimanje javnosti. Prav tako je bilo na protestih poškodovanih več ljudi, med njimi tudi novinarji. Konec leta 2020 in pa tudi v letu 2021 so bili odkriti organizatorji in storilci več kaznivih dejanj na nasilnih protestih o čemer si lahko več preberete na povezavi[2].

Kriminalisti Policijske uprave Ljubljana so v maju zaključili dva zelo obsežna predkazenska postopka s področja utaje davkov, kjer skupna protipravno pridobljena premoženjska korist v obeh preiskavah presega 38 milijonov evrov. Podrobnosti preiskav si lahko preberete na povezavi[3].

Prav tako medijsko zelo odmevna je bila širša preiskava skupaj s Hrvaško policijo v kateri so januarja, zaključili obširno, več kot dve leti trajajočo kriminalistično preiskavo, s katero so razbili mednarodno organizirano kriminalno združbo. Ta se je ukvarjala z neupravičeno proizvodnjo in prometom s prepovedanimi drogami. V zaključni akciji je sodelovalo 460 kriminalistov in policistov. V preiskavi so prijeli več osumljencev - zoper 18 je odrejeno sodno pridržanje, zasegli 125 kg amfetamina, več deset kilogramov drugih vrst prepovedanih drog, več kosov orožja in preko 240.000 evrov gotovine. Več z novinarsko konference si lahko preberete na povezavi[4].

Ljubljanski kriminalisti so uspešno preiskali tudi korupcijo pri opravljanju teoretičnih delov vozniških izpitov v katerem je bilo osumljenih 78 ljudi, opravljenih pa je bilo 81 hišnih preiskav med katerimi so našli tudi drogo, naboje in del orožja. Več z novinarske konference je dosegljivo na povezavi[5].

Javnosti je bilo predstavljeno tudi več dogodkov, kjer so polcisiti s svojim pogumnim ravnanjem rešili o več življenj, na pomoč pa priskočili tudi nemočnim živalim. V mesecu maju so tako polcisti reševali občana iz Ljubljanice[6], v juliju pa so pomagali mali sovici, ki brez pomoči policistov nebi preživela in je sedaj tudi dobila svoj

[1] https://www.policija.si/medijsko-sredisce/sporocila-za-javnost/sporocila-za-javnost-pu-ljubljana/104685-policija-spostuje-svobodo-izrazanja-in-udelezbo-na-mirnih-protestih-odziv

[2] https://www.policija.si/medijsko-sredisce/sporocila-za-javnost/sporocila-za-javnost-pu-ljubljana/107013-z-intenzivno-kriminalisticno-preiskavo-do-prijetja-nasilnega-osumljenca-informacija-z-novinarske-konference-pu-ljubljana

[3] https://www.policija.si/medijsko-sredisce/sporocila-za-javnost/sporocila-za-javnost-pu-ljubljana/104889-ljubljanski-kriminalisti-preiskali-utaje-davkov-ki-so-drzavo-oskodovale-za-vec-kot-38-milijonov-evrov

[4] https://www.policija.si/medijsko-sredisce/sporocila-za-javnost/sporocila-za-javnost-gpue/102624-kriminalisticna-preiskava-mednarodne-organizirane-kriminalne-zdruzbe-pomemben-mejnik-v-delovanju-kriminalisticne-policije

[5] https://www.policija.si/medijsko-sredisce/sporocila-za-javnost/sporocila-za-javnost-pu-ljubljana/102435-ljubljanski-kriminalisti-preiskujejo-korupcijo-pri-opravljanju-vozniskih-izpitov-med-hisnimi-preiskavami-pa-nasli-tudi-drogo-naboje-in-del-orozja

[6] https://www.policija.si/medijsko-sredisce/sporocila-za-javnost/sporocila-za-javnost-pu-ljubljana/104031-ko-je-treba-resiti-clovesko-zivljenje

pravi dom pred Policijsko postajo Cerknica (več si lahko preverete na povezavi https://www.notranjski-park.si[7] in na Facebook profilu PU Ljubljana).

Dan policije pa smo praznovali skupaj z najmlajšimi, ki vedno pustijo v srcih policistov najlepše spomine (video prispevek si lahko ogledate na povezavi[8]).

2.14 Dejavnost specializiranih policijskih enot

Posebna policijska enota PU Ljubljana *(v nadaljevanju PPE PU Ljubljana)* je bila največkrat aktivirana zaradi varovanj shodov. Poleg tega je bila PPE PU Ljubljana v posameznih primerih aktivirana tudi zaradi izvajanja zaključnih akcij skupaj s SKP PU Ljubljana.

Policisti PPE - Gorske enote, so bili največkrat aktivirani zaradi reševanja ljudi v visokogorju, predvsem v času dežurstev ekipe za helikoptersko reševanje. V posameznih primerih pa so bili aktivirani tudi zaradi izvajanja preventivnih nalog v gorah ter zavarovanja kraja najdbe trupla.

V letu 2020 so bile iz naslova predvidljivih dogodkov aktivirane tudi posamezne skupine PPE PU Ljubljana, ki so opravljale operativne naloge na območjih posameznih PP.

REPUBLIKA SLOVENIJA POLICIJA 11 POLICIJSKA UPRAVA LJUBLJANA MINISTRSTVO ZA NOTRANJE ZADEVE

mag. Boštjan Glavič
direktor policijske uprave
višji policijski svetnik

[7] https://www.notranjski-park.si/novice/policijska-sovica-dobila-dom-na-orehu-pred-pp-cerknica?fbclid=IwAR2LdrgJoS-Pmb_neSSdnTizMuTd4bpYdMwim3mQNkQ5KJuD6MMJePRQXyQ

[8] https://fb.watch/5gIoJ_YSXi/

Priloga 1: Statistični podatki

ODKRIVANJE IN PREISKOVANJE KRIMINALITETE

Kazniva dejanja - osnovni pregled

Osnovni pregled	Leto									
	2011	2012	2013	2014	2015	2016	2017	2018	2019	2020
Število kaznivih dejanj [celotna kriminaliteta]	45.254	45.535	46.233	42.404	31.529	28.206	27.017	25.166	23.864	22.119
Število preiskanih kaznivih dejanj	16.955	18.899	18.919	18.947	13.224	11.349	10.964	9.431	10.367	9.852
Število kaznivih dejanj, ki jih je odkrila policija	3.719	4.278	4.310	3.482	1.883	2.503	2.273	1.492	2.850	3.261
Število kaznivih dejanj splošne kriminalitete	37.700	38.659	37.596	34.800	27.251	23.786	23.021	22.279	20.976	18.460
Število kaznivih dejanj gospodarske kriminalitete	7.554	6.876	8.637	7.604	4.278	4.420	3.996	2.887	2.888	3.659
Število kaznivih dejanj organizirane kriminalitete	46	67	66	11	50	66	25	53	294	109
Število kaznivih dejanj mladoletniške kriminalitete	836	831	885	918	620	417	547	546	627	445
Delež splošne kriminalitete [v %]	83,3	84,9	81,3	82,1	86,4	84,3	85,2	88,5	87,9	83,5
Delež gospodarske kriminalitete [v %]	16,7	15,1	18,7	17,9	13,6	15,7	14,8	11,5	12,1	16,5
Delež organizirane kriminalitete [v %]	0,1	0,1	0,1	0,0	0,2	0,2	0,1	0,2	1,2	0,5
Delež mladoletniške kriminalitete [v %]	1,8	1,8	1,9	2,2	2,0	1,5	2,0	2,2	2,6	2,0
Število mrtvih	13	13	14	5	20	9	12	9	9	7
Število hudo poškodovanih	52	74	66	56	65	45	46	45	43	40
Število lahko poškodovanih	602	525	576	593	548	527	419	414	453	443
Škoda [v 1.000 EUR]	79.320,8	114.413,7	105.145,2	147.737,4	149.050,2	306.953,7	227.121,5	64.394,6	84.998,5	147.945,8
Škoda gospodarske kriminalitete [v 1.000 EUR]	37.269,8	73.134,6	63.065,2	107.471,3	107.637,3	272.961,6	198.918,5	35.760,9	54.474,5	71.048,1
Delež škode gospodarske kriminalitete [v %]	47,0	63,9	60,0	72,7	72,2	88,9	87,6	55,5	64,1	48,0

Priloga 1: Statistični podatki

Število kaznivih dejanj ter deleži preiskanih kaznivih dejanj in kaznivih dejanj, ki jih je odkrila policija

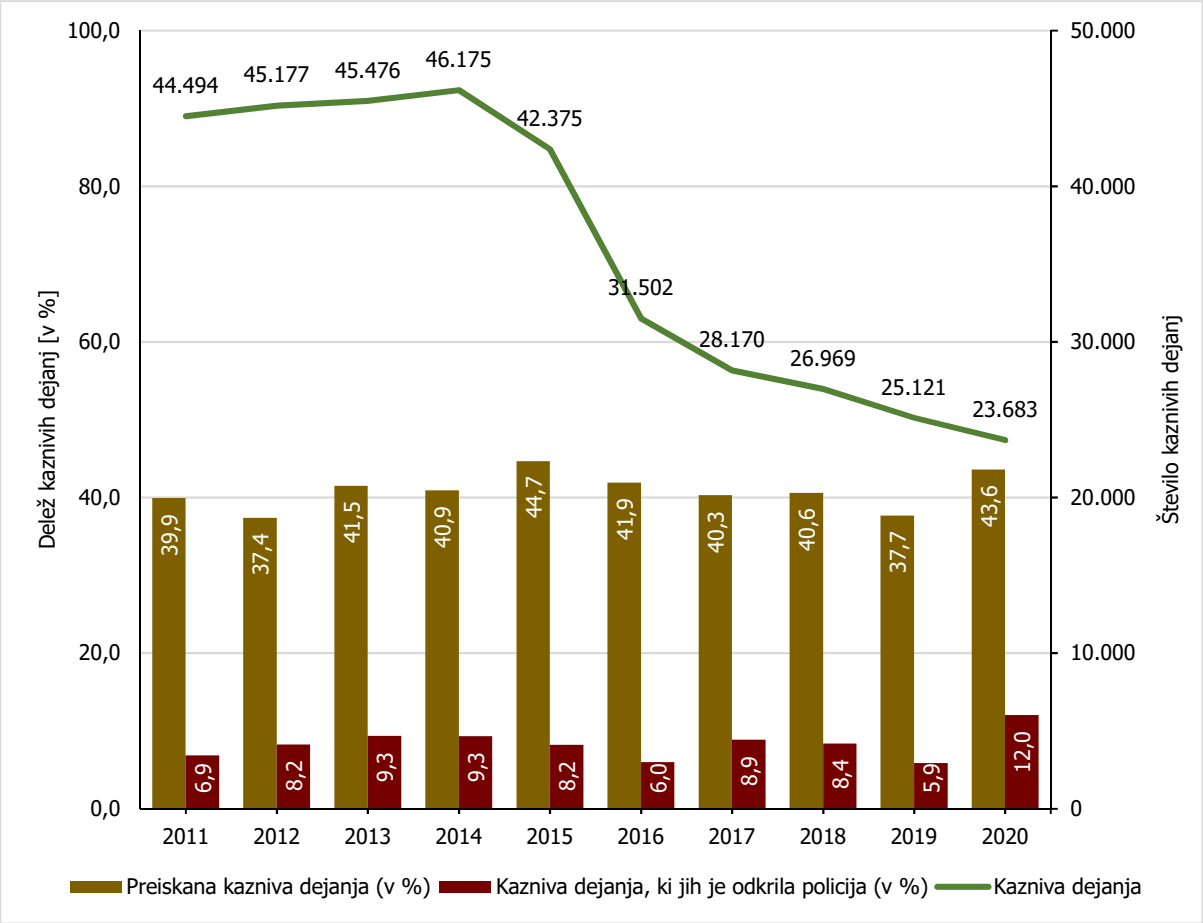

Kazniva dejanja brez pravne podlage za pregon - osnovni pregled

Osnovni pregled	Leto									
	2011	2012	2013	2014	2015	2016	2017	2018	2019	2020
Število kaznivih dejanj [celotna kriminaliteta]	3.793	3.069	2.033	2.346	2.182	2.284	2.247	1.987	1.995	2.156
Število kaznivih dejanj splošne kriminalitete	3.350	2.550	1.510	1.826	1.694	1.698	1.744	1.545	1.590	1.740
Število kaznivih dejanj gospodarske kriminalitete	443	519	523	520	488	586	503	442	405	416
Število kaznivih dejanj organizirane kriminalitete	1	3	2	1	3	-	-	-	-	-
Število kaznivih dejanj mladoletniške kriminalitete	67	41	36	23	32	28	34	19	31	26
Delež splošne kriminalitete [v %]	88,3	83,1	74,3	77,8	77,6	74,3	77,6	77,8	79,7	80,7
Delež gospodarske kriminalitete [v %]	11,7	16,9	25,7	22,2	22,4	25,7	22,4	22,2	20,3	19,3
Delež organizirane kriminalitete [v %]	0,0	0,1	0,1	-	0,1	-	-	-	-	-
Delež mladoletniške kriminalitete [v %]	1,8	1,3	1,8	1,0	1,5	1,2	1,5	1,0	1,6	1,2

Priloga 1: Statistični podatki

Število kaznivih dejanj po enotah

Enota dosjeja	Število kaznivih dejanj									
	2011	2012	2013	2014	2015	2016	2017	2018	2019	2020
PP Cerknica	199	409	491	193	225	199	170	119	182	137
PP Domžale	3.112	3.438	3.209	2.699	1.549	1.446	1.788	1.806	1.638	1.611
PP Grosuplje	1.775	1.866	1.813	1.840	1.256	1.250	985	1.037	1.061	963
PP Hrastnik	285	235	287	186	103	87	105	92	112	110
PP Kamnik	1.659	1.428	1.651	1.605	1.080	805	723	670	701	780
PP Kočevje	545	698	702	690	566	630	576	802	656	735
PP Litija	416	472	473	349	303	261	214	215	210	262
PP Ljubljana Bežigrad	4.847	5.083	4.951	5.688	4.351	3.098	3.310	2.389	2.442	2.366
PP Ljubljana Center	8.109	7.194	7.296	8.201	5.188	5.054	5.433	5.084	3.950	3.317
PP Ljubljana Moste	7.713	7.459	7.273	6.456	4.681	4.489	4.425	4.200	4.256	3.332
PP Ljubljana Šiška	5.531	5.950	6.478	4.900	4.192	3.377	2.713	2.572	2.507	2.511
PP Ljubljana Vič	6.289	6.263	6.530	5.048	4.814	4.242	3.938	3.659	3.302	3.461
PP Logatec	554	837	836	658	428	416	306	303	385	302
PP Medvode	1.037	956	910	810	522	511	418	365	404	433
PP Ribnica	198	240	274	436	179	330	288	280	258	193
PP Trbovlje	560	503	700	468	342	230	215	291	292	461
PP Vrhnika	896	988	1.065	1.128	690	527	373	435	415	337
PP Zagorje ob Savi	481	351	296	278	230	221	177	181	174	202
PPIU PU Ljubljana	1	13	6	19	9	8	6	2	4	6
PPP Ljubljana	-	2	1	1	-	-	5	5	2	2
PU Ljubljana	-	2	4	-	-	-	-	-	-	-
SKP LJ	1.047	1.148	987	751	821	1.025	849	659	913	598
Skupaj	**45.254**	**45.535**	**46.233**	**42.404**	**31.529**	**28.206**	**27.017**	**25.166**	**23.864**	**22.119**

Preiskanost kaznivih dejanj, po enotah

Enota dosjeja	Delež preiskanih kaznivih dejanj [v%]									
	2011	2012	2013	2014	2015	2016	2017	2018	2019	2020
PP Cerknica	41,7	68,9	71,1	42,0	47,1	49,7	59,4	52,1	64,8	54,7
PP Domžale	37,8	44,2	26,9	34,8	34,1	37,1	31,3	30,3	37,1	42,5
PP Grosuplje	35,6	34,5	44,8	46,0	36,0	40,6	35,9	40,6	41,7	41,2
PP Hrastnik	63,5	65,5	62,7	58,6	56,3	44,8	49,5	56,5	62,5	61,8
PP Kamnik	37,9	42,8	46,5	58,7	45,4	42,0	31,5	32,8	41,2	44,9
PP Kočevje	49,5	54,4	38,6	37,0	39,2	44,6	44,3	41,6	43,9	52,4
PP Litija	53,8	53,0	55,6	58,7	59,7	49,8	43,0	45,6	50,5	51,1
PP Ljubljana Bežigrad	32,0	37,0	37,1	36,2	40,5	28,1	46,0	27,8	37,6	36,9
PP Ljubljana Center	26,7	47,2	49,6	53,7	32,1	34,8	32,5	38,0	45,0	43,7
PP Ljubljana Moste	37,5	36,2	35,8	41,4	41,6	41,8	48,7	40,4	43,7	43,3
PP Ljubljana Šiška	29,3	32,1	35,9	40,1	48,4	43,5	33,7	30,7	38,9	40,5
PP Ljubljana Vič	45,2	38,8	34,0	32,5	35,7	35,6	35,7	32,6	33,7	37,4
PP Logatec	33,8	42,9	49,8	55,3	44,4	44,5	39,5	34,7	46,2	51,0
PP Medvode	50,0	37,9	36,8	44,7	57,5	32,7	44,7	36,4	48,3	63,3
PP Ribnica	53,5	52,5	53,3	69,0	53,1	54,5	55,2	55,4	57,4	59,1
PP Trbovlje	59,8	55,9	68,6	67,3	61,7	54,8	45,6	57,4	61,0	72,9
PP Vrhnika	51,3	49,6	45,5	59,3	53,6	45,9	31,6	37,7	38,8	51,3
PP Zagorje ob Savi	56,5	41,6	55,4	56,5	68,3	57,0	57,6	56,4	58,0	59,9
PPIU PU Ljubljana	100,0	100,0	66,7	73,7	100,0	75,0	100,0	50,0	100,0	100,0
PPP Ljubljana	-	100,0	100,0	100,0	-	-	100,0	100,0	100,0	100,0
SKP LJ	77,6	84,3	78,6	85,9	89,4	88,5	89,4	89,7	91,1	84,8
Skupaj	**37,5**	**41,5**	**40,9**	**44,7**	**41,9**	**40,2**	**40,6**	**37,5**	**43,4**	**44,5**

Priloga 1: Statistični podatki

Delež kaznivih dejanj, ki jih je odkrila policija, po enotah

Enota dosjeja	Delež kaznivih dejanj, ki jih je odkrila policija [v %]									
	2011	2012	2013	2014	2015	2016	2017	2018	2019	2020
PP Cerknica	10,1	7,1	9,8	10,9	5,8	8,5	17,6	13,4	26,4	13,9
PP Domžale	3,9	2,5	3,9	6,9	3,7	3,9	4,0	3,2	5,7	8,4
PP Grosuplje	8,6	6,9	14,6	8,5	10,9	6,6	6,7	5,9	6,9	8,0
PP Hrastnik	4,6	4,3	7,0	8,1	14,6	8,0	12,4	16,3	9,8	23,6
PP Kamnik	19,1	3,9	2,2	0,7	2,2	3,2	1,4	6,9	7,3	11,4
PP Kočevje	7,0	6,6	8,5	4,9	4,9	7,9	9,7	8,9	9,5	11,4
PP Litija	6,5	8,9	15,0	6,3	14,5	12,6	15,4	18,6	24,8	18,7
PP Ljubljana Bežigrad	5,3	2,8	5,9	5,5	5,8	5,7	3,6	5,0	10,6	18,9
PP Ljubljana Center	9,2	24,5	18,6	5,6	2,3	5,3	9,1	3,5	13,8	24,5
PP Ljubljana Moste	4,1	3,5	6,8	12,8	2,0	15,3	10,4	3,3	9,0	5,5
PP Ljubljana Šiška	3,5	3,0	4,8	6,8	3,5	4,6	3,2	5,2	11,0	8,6
PP Ljubljana Vič	12,4	6,4	4,6	3,7	4,4	2,2	4,6	4,1	5,6	10,5
PP Logatec	2,0	4,5	14,0	24,2	13,1	12,3	3,3	5,3	16,1	15,2
PP Medvode	3,8	12,1	9,6	4,9	9,8	8,0	6,7	6,8	9,2	12,5
PP Ribnica	14,6	7,1	11,7	46,3	9,5	16,4	19,1	15,4	10,9	13,0
PP Trbovlje	16,1	14,1	9,3	9,8	14,9	13,0	19,1	9,3	9,6	47,3
PP Vrhnika	4,6	22,4	3,7	3,4	2,2	13,5	3,5	3,9	6,5	14,5
PP Zagorje ob Savi	8,5	8,5	15,5	12,2	9,6	12,7	11,3	18,2	22,4	13,9
PPIU PU Ljubljana	100,0	100,0	100,0	100,0	88,9	100,0	100,0	100,0	100,0	83,3
PPP Ljubljana	-	100,0	100,0	100,0	-	-	80,0	100,0	100,0	100,0
SKP LJ	46,9	54,6	54,2	49,8	62,7	54,9	55,6	45,1	64,4	55,4
Skupaj	**8,2**	**9,4**	**9,3**	**8,2**	**6,0**	**8,9**	**8,4**	**5,9**	**11,9**	**14,7**

Kazniva dejanja brez pravne podlage za pregon [najpogostejših 10]

Vrsta kaznivega dejanja	Število kaznivih dejanj									
	2011	2012	2013	2014	2015	2016	2017	2018	2019	2020
Tatvina	1.166	724	295	444	399	334	343	321	306	259
Goljufija	170	185	120	162	156	125	148	111	137	141
Nasilje v družini	130	120	133	137	122	147	138	94	96	120
Zanemarjanje mladoletne osebe in surovo ravnanje	102	100	105	109	107	104	118	113	79	116
Ogrožanje varnosti pri delu	1	2	2	2	1	7	30	47	58	100
Povzročitev splošne nevarnosti	21	31	30	35	26	49	59	62	86	92
Odvzem mladoletne osebe	43	33	43	65	41	58	71	51	59	83
Zatajitev	159	105	63	84	68	75	85	89	96	82
Grožnja	217	179	74	93	77	84	73	55	50	82
Poškodovanje tuje stvari	654	431	70	44	62	60	65	50	66	72
Druga kazniva dejanja	1.130	1.159	1.098	1.171	1.123	1.241	1.117	994	962	1.009
Skupaj	**3.793**	**3.069**	**2.033**	**2.346**	**2.182**	**2.284**	**2.247**	**1.987**	**1.995**	**2.156**

Priloga 1: Statistični podatki

Kazniva dejanja, ki se preganjajo na predlog, vendar so oškodovanci od njega odstopili [najpogostejših 10]*

Vrsta kaznivega dejanja	Število kaznivih dejanj							
	2013	2014	2015	2016	2017	2018	2019	2020
Poškodovanje tuje stvari	668	1.240	1.516	1.665	1.260	1.226	1.201	1.014
Tatvina	802	1.237	1.510	1.508	1.063	1.076	872	624
Goljufija	55	96	107	105	96	113	121	71
Zatajitev	88	107	98	86	79	93	99	62
Grožnja	10	13	20	42	47	49	36	36
Lahka telesna poškodba	35	34	40	31	26	48	59	30
Kršitev nedotakljivosti stanovanja	7	9	9	9	10	4	23	17
Zalezovanje	-	-	-	1	5	1	1	6
Velika tatvina	1	2	2	4	4	6	7	5
Zloraba osebnih podatkov	4	1	1	1	1	7	4	4
Druga kazniva dejanja	22	27	26	26	25	24	24	19
Skupaj	**1.692**	**2.766**	**3.329**	**3.478**	**2.616**	**2.647**	**2.447**	**1.888**

* od leta 2013 dalje, po datumu zaznave

Fizične osebe v kaznivih dejanjih

Fizične osebe	Leto									
	2011	2012	2013	2014	2015	2016	2017	2018	2019	2020
Število ovadenih oseb	6.055	5.995	6.069	6.191	5.601	5.187	5.255	5.005	5.506	5.081
Število oškodovanih oseb	21.604	22.373	23.330	20.575	16.952	16.196	16.345	14.594	13.165	12.489

Priloga 1: Statistični podatki

*truktura ovadenih oseb**

Spol

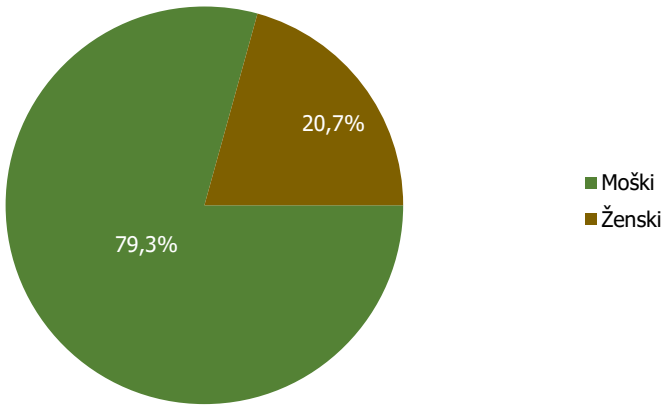

Starost

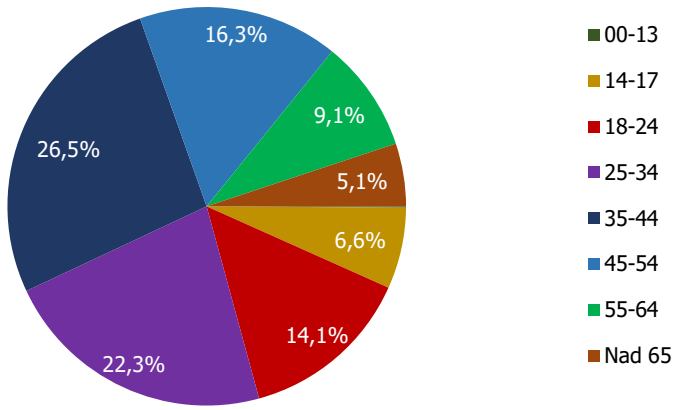

Državljanstvo

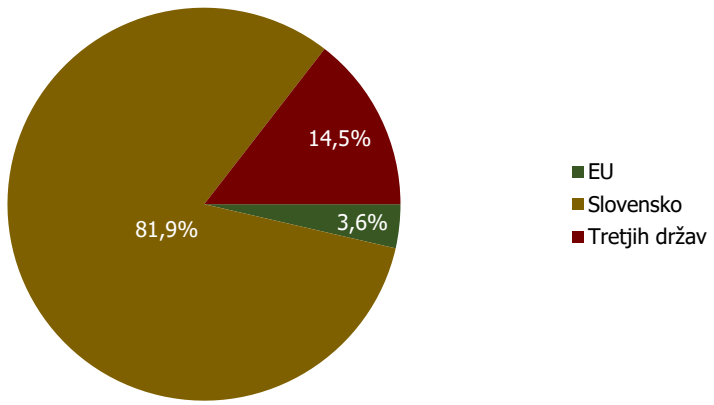

*Podatki so za zadnje leto poročanja.

Priloga 1: Statistični podatki

*Struktura oškodovanih oseb**

Spol

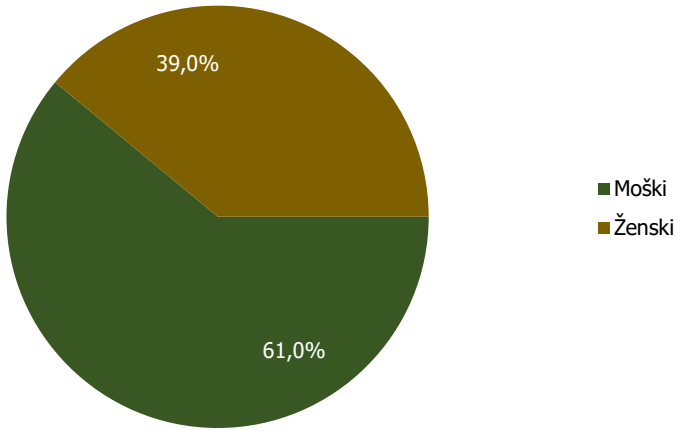

Starost

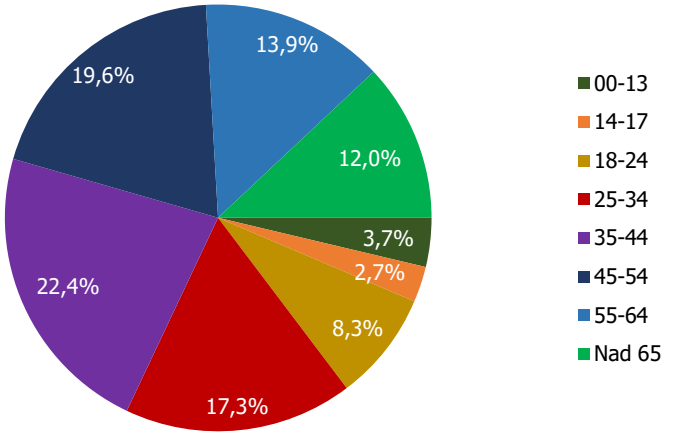

Državlajnstvo

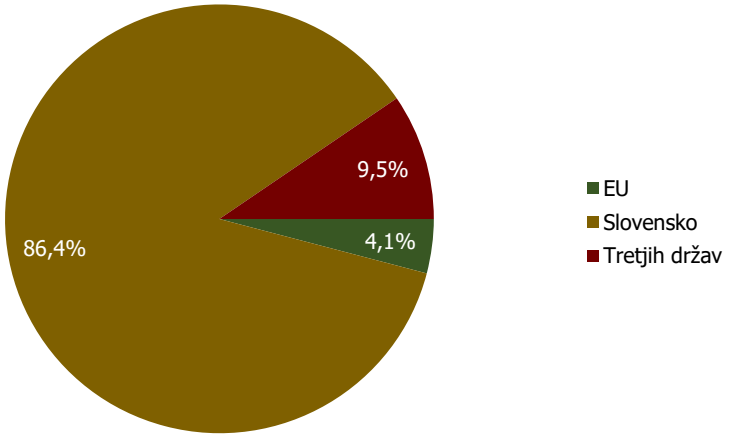

*Podatki so za zadnje leto poročanja.

Priloga 1: Statistični podatki

Pravne osebe v kaznivih dejanjih

Pravne osebe	Leto									
	2011	2012	2013	2014	2015	2016	2017	2018	2019	2020
Število kaznivih dejanj, obravnavanih na podlagi Zakona o odgovornosti pravnih oseb [25. člen]	2.580	2.252	2.350	2.210	1.601	2.289	1.428	1.046	942	1.722
Število ovadenih oseb	290	347	360	444	462	362	298	234	227	244
Število oškodovanih oseb	4.507	4.770	4.859	4.154	3.260	3.230	3.263	3.084	2.997	2.676

Kazniva dejanja splošne kriminalitete [najpogostejših 10]

Vrsta kaznivega dejanja	Število kaznivih dejanj					Delež preiskanih kaznivih dejanj [v %]				
	2016	2017	2018	2019	2020	2016	2017	2018	2019	2020
Tatvina	11.145	10.547	10.481	8.722	7.160	21,0	19,8	24,3	27,1	25,6
Velika tatvina	5.798	4.941	4.924	4.589	3.854	14,8	19,1	20,2	21,2	16,6
Poškodovanje tuje stvari	1.293	1.497	1.642	1.615	1.934	17,6	15,7	14,6	16,8	19,5
Goljufija	906	829	924	1.377	877	78,0	74,5	72,9	75,5	64,4
Neupravičena proizvodnja in promet s prepovedanimi drogami, nedovoljenimi snovmi v športu in predhod	501	502	558	550	432	36,9	36,3	33,9	34,9	37,7
Zatajitev	396	337	332	350	420	88,4	92,3	95,2	92,0	96,2
Nasilje v družini	354	497	431	371	401	93,2	95,0	89,6	91,9	89,3
Lahka telesna poškodba	309	348	334	346	398	84,8	90,5	80,8	77,2	80,9
Grožnja	373	348	357	395	348	77,5	82,8	83,5	80,0	85,1
Odvzem mladoletne osebe	120	181	459	172	244	80,8	56,9	45,1	71,5	61,1
Druga kazniva dejanja	2.591	2.994	1.837	2.489	2.392	82,3	82,9	76,1	80,5	72,3
Skupaj	**23.786**	**23.021**	**22.279**	**20.976**	**18.460**	**32,7**	**34,9**	**33,7**	**39,2**	**37,0**

Kazniva dejanja zoper življenje in telo

Vrsta kaznivega dejanja	Število kaznivih dejanj					Delež preiskanih kaznivih dejanj [v %]				
	2016	2017	2018	2019	2020	2016	2017	2018	2019	2020
Uboj	9	10	10	6	9	100,0	100,0	100,0	100,0	100,0
Umor	1	5	4	3	6	100,0	100,0	100,0	100,0	100,0
Posebno huda telesna poškodba	-	1	1	1	3	0,0	100,0	0,0	100,0	100,0
Huda telesna poškodba	35	34	44	44	27	71,4	64,7	75,0	72,7	81,5
Lahka telesna poškodba	373	348	357	395	348	77,5	82,8	83,5	80,0	85,1
Druga kazniva dejanja	31	23	17	16	21	87,1	87,0	82,4	93,8	95,2
Skupaj	**449**	**421**	**433**	**465**	**414**	**78,2**	**82,2**	**82,9**	**80,2**	**86,0**

*Umori in uboji - brez pravne podlage za pregon**

Vrsta kaznivega dejanja	Število kaznivih dejanj									
	2011	2012	2013	2014	2015	2016	2017	2018	2019	2020
Uboj	2	1	3	6	7	7	4	3	7	10
Umor	-	2	1	-	1	2	3	1	1	-
Skupaj	**2**	**3**	**4**	**6**	**8**	**9**	**7**	**4**	**8**	**10**

* Ni podlage za podajo kaznivega dejanja, kar vključuje tudi smrt storilca pred podajo kazenske ovadbe.

Priloga 1: Statistični podatki

Kazniva dejanja zoper spolno nedotakljivost

Vrsta kaznivega dejanja	Število kaznivih dejanj					Delež preiskanih kaznivih dejanj [v %]				
	2016	2017	2018	2019	2020	2016	2017	2018	2019	2020
Posilstvo	9	15	13	12	14	66,7	86,7	76,9	100,0	78,6
Spolno nasilje	12	9	8	8	8	50,0	77,8	100,0	100,0	75,0
Kršitev spolne nedotakljivosti z zlorabo položaja	1	5	4	7	4	100,0	100,0	100,0	85,7	100,0
Spolni napad na osebo, mlajšo od petnajst let	36	31	19	31	22	80,6	83,9	84,2	87,1	100,0
Pridobivanje oseb, mlajših od petnajst let, za spole namene	7	-	-	71	-	100,0	-	-	100,0	-
Prikazovanje, izdelava, posest in posredovanje pornografskega gradiva	28	61	54	50	54	92,9	86,9	74,1	96,0	87,0
Druga kazniva dejanja	9	8	10	9	9	66,7	87,5	90,0	55,6	88,9
Skupaj	**102**	**129**	**108**	**188**	**111**	**79,4**	**86,0**	**80,6**	**94,1**	**88,3**

Kazniva dejanja zoper zakonsko zvezo, družino in otroke

Vrsta kaznivega dejanja	Število kaznivih dejanj					Delež preiskanih kaznivih dejanj [v %]				
	2016	2017	2018	2019	2020	2016	2017	2018	2019	2020
Odvzem mladoletne osebe	120	181	459	172	244	80,8	56,9	45,1	71,5	61,1
Nasilje v družini	396	337	332	350	420	88,4	92,3	95,2	92,0	96,2
Zanemarjanje mladoletne osebe in surovo ravnanje	119	112	103	156	171	87,4	86,6	87,4	83,3	89,5
Neplačevanje preživnine	132	68	64	60	39	93,9	92,6	95,3	100,0	94,9
Druga kazniva dejanja	5	3	2	3	2	80,0	100,0	100,0	66,7	100,0
Skupaj	**772**	**701**	**960**	**741**	**876**	**88,0**	**82,3**	**70,4**	**86,0**	**85,0**

Kazniva dejanja zoper premoženje

Vrsta kaznivega dejanja	Število kaznivih dejanj					Delež preiskanih kaznivih dejanj [v %]				
	2016	2017	2018	2019	2020	2016	2017	2018	2019	2020
Poškodovanje tuje stvari	1.293	1.497	1.642	1.615	1.934	17,6	15,7	14,6	16,8	19,5
Velika tatvina	5.798	4.941	4.924	4.589	3.854	14,8	19,1	20,2	21,2	16,6
Tatvina	11.145	10.547	10.481	8.722	7.160	21,0	19,8	24,3	27,1	25,6
Rop	130	149	143	141	110	27,7	39,6	44,1	41,1	43,6
Roparska tatvina	30	30	27	27	30	76,7	66,7	66,7	77,8	73,3
Zatajitev	501	502	558	550	432	36,9	36,3	33,9	34,9	37,7
Goljufija	906	829	924	1.377	877	78,0	74,5	72,9	75,5	64,4
Požig	17	17	13	12	14	11,8	5,9	53,8	25,0	7,1
Druga kazniva dejanja	459	524	348	346	398	85,4	88,0	82,8	78,9	77,4
Skupaj	**20.279**	**19.036**	**19.060**	**17.379**	**14.809**	**23,5**	**24,2**	**26,3**	**29,9**	**26,7**

Priloga 1: Statistični podatki

Iskana in najdena vozila

Vrsta kaznivega dejanja	Število iskanih vozil					Število najdenih vozil				
	2016	2017	2018	2019	2020	2016	2017	2018	2019	2020
Avtobus	1	-	-	-	-	1	-	-	-	-
Delovno vozilo	1	1	-	1	-	1	-	-	-	-
Kolo z motorjem	168	64	43	52	100	28	24	18	19	31
Kombinirano vozilo	6	3	4	2	1	3	1	1	2	1
Lahki priklopnik	1	3	-	-	1	-	-	-	-	-
Lahko štirikolo	-	-	-	1	-	-	-	-	-	-
Motorno kolo	71	25	24	31	16	22	5	6	8	5
Osebni avtomobil	343	178	196	144	168	70	50	56	45	37
Osebni specialni	-	1	-	1	-	-	-	-	1	-
Priklopno vozilo	9	13	6	10	8	3	9	1	1	3
Štirikolo	2	1	2	1	1	-	-	1	-	1
Tovorno vozilo	18	18	14	18	16	7	11	9	4	6
Traktor	1	2	1	-	-	-	-	-	-	-
Trikolo	4	-	-	2	-	1	-	-	-	-
Vlečno vozilo	2	4	-	1	-	-	4	-	-	-
Ostalo	-	4	1	2	1	-	2	1	1	-
Skupaj	**627**	**317**	**291**	**266**	**312**	**136**	**106**	**93**	**81**	**84**

Kazniva dejanja gospodarske kriminalitete

Vrsta kaznivega dejanja	Število kaznivih dejanj					Materialna škoda [v 1.000 EUR]				
	2016	2017	2018	2019	2020	2016	2017	2018	2019	2020
Kršitev temeljnih pravic delavcev	1.327	611	622	687	1.448	2.011	1.338	2.064	2.344	2.637
Poneverba in neupravičena uporaba tujega premoženja	387	200	187	345	358	1.417	1.199	970	2.497	1.319
Ponarejanje denarja	408	611	500	366	273	28	39	39	279	21
Zloraba položaja ali zaupanja pri gospodarski dejavnosti	65	159	119	96	225	31.979	144.031	6.543	21.983	11.085
Poslovna goljufija	845	822	293	248	190	12.577	20.815	4.084	5.847	2.335
Uporaba ponarejenega negotovinskega plačilnega sredstva	314	949	293	239	181	298	518	159	110	118
Ponareditev ali uničenje poslovnih listin	247	30	31	41	166	-	-	-	-	-
Davčna zatajitev	31	33	20	38	77	2.710	2.879	1.811	6.458	35.119
Goljufija	45	59	237	82	73	2.162	3.614	3.333	6.968	4.247
Pranje denarja	12	17	15	20	15	-	77	-	8	-
Zloraba uradnega položaja ali uradnih pravic	108	33	24	38	12	1.779	309	6.577	814	2
Oškodovanje upnikov	10	8	5	11	9	7.955	20.078	1.036	2.158	1.769
Povzročitev stečaja z goljufijo ali nevestnim poslovanjem	6	8	7	9	6	190.232	996	7.705	2.560	750
Zloraba negotovinskega plačilnega sredstva	3	3	7	12	6	1	2	16	28	3
Goljufija na škodo Evropske unije	2	4	11	8	4	23	11	755	852	2.085
Oderuštvo	3	12	4	4	2	13	174	166	514	1
Druga kazniva dejanja	607	437	512	644	614	19.775	2.838	503	1.054	9.558
Skupaj	4.420	3.996	2.887	2.888	3.659	272.962	198.919	35.761	54.474	71.048

Priloga 1: Statistični podatki

Druga kazniva dejanja gospodarske kriminalitete po številu [najpogostejših 10]

Vrsta kaznivega dejanja	Število kaznivih dejanj					Materialna škoda [v 1.000 EUR]				
	2016	2017	2018	2019	2020	2016	2017	2018	2019	2020
Dajanje podkupnine	13	14	4	37	185	-	-	-	-	-
Jemanje podkupnine	71	18	-	79	91	-	-	-	-	-
Napad na informacijski sistem	70	66	88	71	81	153	376	161	259	1.093
Ponarejanje listin	115	138	235	141	79	-	-	-	-	-
Zloraba osebnih podatkov	46	26	37	75	57	4	-	10	52	39
Zaposlovanje na črno	22	13	19	17	41	1	1	-	-	-
Zloraba izvršbe	2	6	2	1	11	-	1.027	7	1	24
Velika tatvina	22	13	12	22	11	1.977	50	12	48	8.011
Nedovoljeno dajanje daril	10	3	19	-	8	-	-	2	-	-
Nedovoljeno sprejemanje daril	12	1	31	1	6	-	-	-	-	-

Druga kazniva dejanja gospodarske kriminalitete po materialni škodi [najpogostejših 10]

Vrsta kaznivega dejanja	Število kaznivih dejanj					Materialna škoda [v 1.000 EUR]				
	2016	2017	2018	2019	2020	2016	2017	2018	2019	2020
Velika tatvina	22	13	12	22	11	1.977	50	12	48	8.011
Napad na informacijski sistem	70	66	88	71	81	153	376	161	259	1.093
Zatajitev	4	8	2	7	6	39	931	23	3	295
Preslepitev pri pridobitvi in uporabi posojila ali ugodnosti	6	5	2	5	2	7.180	295	-	82	47
Kršitev moralnih avtorskih pravic	1	-	-	2	1	10	-	-	-	40
Zloraba osebnih podatkov	46	26	37	75	57	4	-	10	52	39
Zloraba izvršbe	2	6	2	1	11	-	1.027	7	1	24
Protizakonito, pristransko in krivično sojenje	-	-	-	1	3	-	-	-	-	7
Tatvina	12	12	8	12	1	2	18	7	3	3
Izneverjenje	3	3	5	5	1	1.246	-	180	285	1

*Zaključene finančne preiskave po Zakonu o kazenskem postopku**

Zaključene finančne preiskave po ZKP	Leto						
	2014	2015	2016	2017	2018	2019	2020
Število finančnih preiskav	182	128	132	161	128	160	137
Število pravnih oseb, ki so bile obravnavane v finančnih preiskavah	88	75	76	84	51	53	56
Število fizičnih oseb, ki so bile obravnavane v finančnih preiskavah	255	188	190	223	153	207	171
Višina premoženjske koristi [v 1.000 EUR]	43.998	57.860	123.281	185.036	44.844	49.277	32.731
Višina škode [v 1.000 EUR]	45.366	55.866	240.790	185.912	16.881	32.317	29.353
Število podanih pobud	84	42	41	41	21	21	19
Število pravnih oseb, zoper katere je bila podana pobuda	29	23	19	17	9	10	8
Število fizičnih oseb, zoper katere je bila podana pobuda	99	49	46	44	21	22	22
Število poročil	127	102	104	127	114	149	121

* Podatki se zbirajo od leta 2014.

Priloga 1: Statistični podatki

Kazniva dejanja korupcijske kriminalitete

Vrsta kaznivega dejanja	Število kaznivih dejanj									
	2011	2012	2013	2014	2015	2016	2017	2018	2019	2020
Kršitev proste odločitve volivcev	-	-	-	-	-	10	-	-	-	-
Sprejemanje podkupnine pri volitvah	-	1	-	-	-	-	-	-	-	-
Nedovoljeno sprejemanje daril	-	3	1	11	6	12	1	31	1	6
Nedovoljeno dajanje daril	-	1	-	13	6	10	3	19	-	8
Jemanje podkupnine	22	7	2	-	21	71	18	-	79	91
Dajanje podkupnine	15	4	3	5	21	13	14	4	37	185
Sprejemanje koristi za nezakonito posredovanje	1	-	3	-	-	24	5	-	23	-
Dajanje daril za nezakonito posredovanje	1	-	3	-	-	13	4	-	20	1
Skupaj	**39**	**16**	**12**	**29**	**54**	**153**	**45**	**54**	**160**	**291**
Kazniva dejanja z elementi korupcije [vsaj ena kriminalistična označba 244K ali 261K]	6	14	18	24	20	62	14	89	27	-

Kazniva dejanja organizirane kriminalitete [najpogostejših 10]

Vrsta kaznivega dejanja	Število kaznivih dejanj					Delež preiskanih kaznivih dejanj [v %]				
	2016	2017	2018	2019	2020	2016	2017	2018	2019	2020
Neupravičena proizvodnja in promet s prepovedanimi drogami, nedovoljenimi snovmi v športu in predhod	16	7	-	-	66	100,0	85,7	-	-	100,0
Prepovedano prehajanje meje ali ozemlja države	8	-	-	47	36	100,0	-	-	100,0	100,0
Dajanje podkupnine	-	-	-	35	2	-	-	-	97,1	100,0
Izsiljevanje	-	-	3	-	2	-	-	100,0	-	100,0
Velika tatvina	1	2	3	1	1	100,0	-	100,0	100,0	100,0
Dajanje daril za nezakonito posredovanje	-	-	-	19	1	-	-	-	100,0	100,0
Druga kazniva dejanja	28	14	41	191	-	92,9	100,0	100,0	99,5	-
Skupaj	**66**	**25**	**53**	**294**	**109**	**97,0**	**88,0**	**100,0**	**99,3**	**100,0**

Kazniva dejanja mladoletniške kriminalitete [najpogostejših 10]

Vrsta kaznivega dejanja	Število kaznivih dejanj					Delež preiskanih kaznivih dejanj [v %]				
	2016	2017	2018	2019	2020	2016	2017	2018	2019	2020
Tatvina	144	213	232	207	132	100,0	100,0	100,0	100,0	100,0
Velika tatvina	60	94	91	65	46	100,0	100,0	100,0	100,0	100,0
Nasilništvo	14	19	18	35	33	100,0	100,0	100,0	100,0	100,0
Poškodovanje tuje stvari	24	21	20	27	28	91,7	100,0	100,0	100,0	100,0
Neupravičena proizvodnja in promet s prepovedanimi drogami, nedovoljenimi snovmi v športu in predhod	18	40	16	43	24	100,0	100,0	100,0	100,0	100,0
Rop	11	12	14	19	23	100,0	91,7	100,0	100,0	100,0
Prikazovanje, izdelava, posest in posredovanje pornografskega gradiva	8	15	11	29	22	100,0	100,0	100,0	100,0	100,0
Lahka telesna poškodba	14	23	25	19	18	100,0	100,0	100,0	100,0	100,0
Goljufija	12	6	8	18	13	100,0	100,0	100,0	100,0	100,0
Izsiljevanje	5	6	8	5	10	100,0	100,0	100,0	100,0	100,0
Druga kazniva dejanja	107	98	103	160	96	100,0	100,0	100,0	99,4	99,0
Skupaj	**417**	**547**	**546**	**627**	**445**	**99,5**	**99,8**	**100,0**	**99,8**	**99,8**

Priloga 1: Statistični podatki

Kazniva dejanja računalniške kriminalitete

Vrsta kaznivega dejanja	Število kaznivih dejanj					Delež preiskanih kaznivih dejanj [v %]				
	2016	2017	2018	2019	2020	2016	2017	2018	2019	2020
Izdelovanje in pridobivanje orožja in pripomočkov, namenjenih za kaznivo dejanje	1	-	-	-	-	-	-	-	-	-
Kršitev materialnih avtorskih pravic	1	3	-	-	1	100,0	33,3	-	-	-
Napad na informacijski sistem	70	66	88	71	81	11,4	9,1	33,0	9,9	8,6
Zloraba informacijskega sistema	6	11	8	12	1	16,7	9,1	-	-	-
Zloraba osebnih podatkov	-	1	2	3	6	-	100,0	50,0	-	100,0
Skupaj	**78**	**81**	**98**	**86**	**89**	**12,8**	**11,1**	**30,6**	**8,1**	**14,6**

Zloraba prepovedanih drog

Vrsta kaznivega dejanja	Število kaznivih dejanj					Delež preiskanih kaznivih dejanj [v %]				
	2016	2017	2018	2019	2020	2016	2017	2018	2019	2020
Neupravičena proizvodnja in promet s prepovedanimi drogami, nedovoljenimi snovmi v športu in predhod	354	497	431	371	401	93,2	95,0	89,6	91,9	89,3
Omogočanje uživanja prepovedanih drog ali nedovoljenih snovi v športu	41	48	40	29	36	82,9	85,4	70,0	72,4	77,8
Skupaj	**395**	**545**	**471**	**400**	**437**	**92,2**	**94,1**	**87,9**	**90,5**	**88,3**

Kazniva dejanja povezana z orožjem

Vrsta kaznivega dejanja	Število kaznivih dejanj					Delež preiskanih kaznivih dejanj [v %]				
	2016	2017	2018	2019	2020	2016	2017	2018	2019	2020
Izdelovanje in pridobivanje orožja in pripomočkov, namenjenih za kaznivo dejanje	2	1	-	-	-	50,0	-	-	-	-
Nedovoljena proizvodnja in promet orožja ali eksploziva	32	17	20	18	15	96,9	82,4	95,0	83,3	73,3
Skupaj	**34**	**18**	**20**	**18**	**15**	**94,1**	**77,8**	**95,0**	**83,3**	**73,3**

Zloraba prostitucije in trgovine z ljudmi

Vrsta kaznivega dejanja	Število kaznivih dejanj					Delež preiskanih kaznivih dejanj [v %]				
	2016	2017	2018	2019	2020	2016	2017	2018	2019	2020
Trgovina z ljudmi	29	23	-	2	-	96,6	95,7	-	100,0	-
Zloraba prostitucije	-	-	-	2	-	0,0	0,0	-	100,0	-
Skupaj	**29**	**23**	**-**	**4**	**-**	**96,6**	**95,7**	**-**	**100,0**	**-**

Priloga 1: Statistični podatki

Oblike ogrožanja varnosti

Vrsta kaznivega dejanja	Število kaznivih dejanj					Delež preiskanih kaznivih dejanj [v %]				
	2016	2017	2018	2019	2020	2016	2017	2018	2019	2020
Grožnja	309	348	334	346	398	84,8	90,5	80,8	77,2	80,9
Izsiljevanje	60	62	68	79	105	66,7	56,5	52,9	46,8	50,5
Ogrožanje oseb pod mednarodnim varstvom	-	-	-	1	-	-	-	-	100,0	-
Povzročitev splošne nevarnosti	101	116	106	126	139	59,4	66,4	58,5	42,9	49,6
Protipraven odvzem prostosti	7	4	5	3	10	57,1	100,0	100,0	100,0	80,0
Samovoljnost	14	11	8	8	12	78,6	72,7	75,0	50,0	66,7
Ugrabitev	-	-	2	2	-	-	-	50,0	100,0	-
Skupaj	**491**	**541**	**523**	**565**	**664**	**76,8**	**81,1**	**72,7**	**65,1**	**69,3**

Druge oblike kriminalitete

Vrsta kaznivega dejanja	Število kaznivih dejanj					Delež preiskanih kaznivih dejanj [v %]				
	2016	2017	2018	2019	2020	2016	2017	2018	2019	2020
Ponarejanje denarja	408	612	502	367	273	10,5	7,7	8,4	6,3	9,9
Prepovedano prehajanje meje ali ozemlja države	232	124	48	156	66	97,0	91,1	89,6	98,7	98,5
Skupaj	**640**	**736**	**550**	**523**	**339**	**41,9**	**21,7**	**15,5**	**33,8**	**27,1**

Zaključni dokumenti obravnavanih kaznivih dejanj

Vrsta zaključnega dokumenta	Število zaključnih dokumentov									
	2011	2012	2013	2014	2015	2016	2017	2018	2019	2020
Kazenska ovadba	31.796	31.496	16.532	11.646	9.634	9.693	8.910	8.667	8.455	8.034
Poročilo v dopolnitev kazenske ovadbe [148/9 ZKP]	6.483	6.578	6.802	6.861	6.459	6.428	6.052	5.663	5.623	6.074
Poročilo o dejanjih brez pravne podlage za pregon [148/7 ZKP; 148/10 ZKP-E]	3.972	3.218	2.206	2.656	2.499	2.604	2.574	2.363	2.376	2.580
Kazenska ovadba – skrajšan postopek*	21	691	17.192	17.479	13.786	12.141	13.564	14.499	12.680	10.795

Preiskovalna dejanja pri preiskovanju kaznivih dejanj

Vrsta dejanja	Število dejanj									
	2011	2012	2013	2014	2015	2016	2017	2018	2019	2020
Število ogledov kraja kaznivega dejanja	10.018	10.109	9.851	7.750	6.576	7.242	6.195	6.429	5.890	5.060
Število hišnih preiskav	670	537	589	673	368	443	397	391	530	537
Število osebnih preiskav	68	62	71	65	55	60	66	71	76	101
Število zasegov predmetov	4.555	5.007	5.024	5.056	4.550	4.868	4.962	4.982	5.464	4.298
Število policijskih zaslišanj	207	217	188	237	239	232	265	270	276	255

Priloga 1: Statistični podatki

Zasežene prepovedane droge vsa kazniva ravnanja

Vrsta prepovedane droge	Enota mere	Količina oziroma število				
		2016	2017	2018	2019	2020
Amfetamin	Grami	247,6	3.561,9	10.173,3	15.097,1	102.229,5
	Mililitri	-	-	0,8	-	1.009,0
	Tablete	1,0	254,0	25,0	53,4	-
Benzodiazepini	Grami	22,9	0,4	15,3	3,7	44,7
	Mililitri	-	-	51,3	80,0	-
	Tablete	1.800,0	3.010,0	2.345,5	1.671,5	1.566,0
Ekstazi	Grami	302,2	1.145,7	49,3	109,8	469,8
	Tablete	116,0	143,3	277,0	4.542,2	66,0
Heroin	Grami	2.548,0	7.985,1	2.226,7	4.160,2	4.151,3
	Mililitri	-	41,4	1,3	1,3	-
Kokain	Grami	443,6	576,4	1.828,7	3.224,9	3.565,1
	Mililitri	-	-	0,4	-	0,6
Konoplja - rastlina	Grami	-	-	13,9	20,1	-
	Kosi	7.430,5	1.282,0	1.678,7	1.027,9	2.351,4
Konoplja - rastlina (marihuana)	Grami	101.985,3	111.213,1	80.789,9	62.517,4	324.973,7
Konoplja - smola (hašiš)	Grami	592,5	37,2	301,6	144,2	91,2
	Mililitri	2.806,5	32,5	235,8	195,2	3.136,1
Konoplja ekstrakti	Grami	3,0	2,5	19,4	1.145,9	58,9
	Mililitri	10,7	18,5	177,9	7.929,5	5.025,0
Lsd	Grami	-	-	-	-	-
	Kosi	-	-	6,0	-	-
Metadon	Grami	-	-	0,8	-	-
	Mililitri	227,0	150,0	282,0	214,0	1.705,0
	Tablete	-	-	15,0	-	-
Metamfetamin	Grami	8,0	12,7	10,0	14,2	1,8
	Tablete	60,5	88,0	65,0	46,0	3,0
Morfin	Grami	19,0	2,2	-	81,1	0,3
Nedovoljene snovi v športu	Grami	136,0	289,1	5,5	54,5	25,7
	Mililitri	936,0	514,2	2.898,0	7,9	123,5
	Tablete	72,0	1.423,0	236,0	491,5	400,0
Ostale droge, ki se lahko upor. v medicini	Grami	29,4	28,4	19,5	15,1	0,1
	Mililitri	56,0	103,0	36,7	96,9	-
	Tablete	6.203,0	1.065,0	1.642,0	1.290,5	484,0
Ostale droge, ki se ne uporab. v medicini	Grami	223,6	52,5	128,6	15,9	78,0
	Mililitri	481,4	74,0	981,1	77,1	11,0
	Tablete	408,0	147,0	35,0	23,5	18,0
Predhodne sestavine - prekurzorji	Grami	-	0,9	0,3	-	-
Sintetični kanabinoidi	Grami	-	0,6	-	-	-
Sintetični katinoni	Grami	10,1	-	8,9	-	0,3

Priloga 1: Statistični podatki

Zasežene prepovedane droge za kazniva dejanja organizirane kriminalitete

Vrsta prepovedane droge	Merska enota	Količina oziroma število				
		2016	2017	2018	2019	2020
Amfetamin	Grami	-	-	8.957,2	13.891,0	100.755,6
	Mililitri	-	-	-	-	1.000,0
Benzodiazepini	Tablete	-	-	1,0	-	-
Ekstazi	Tablete	-	-	-	4.375,0	-
Heroin	Grami	1.155,5	-	-	3.630,4	2.765,7
Kokain	Grami	-	2,1	250,8	1.200,1	2.016,7
Konoplja - rastlina	Kosi	-	-	-	-	248,3
Konoplja - rastlina (marihuana)	Grami	4,3	69,1	4,3	1,6	17.904,1
Konoplja - smola (hašiš)	Grami	-	-	-	-	47,1
Konoplja ekstrakti	Mililitri	-	-	-	-	5.014,0
Metadon	Mililitri	60,0	-	-	-	-
Metamfetamin	Grami	-	-	-	0,8	-
Nedovoljene snovi v športu	Grami	-	-	-	-	22,9
	Mililitri	-	-	-	-	98,5
	Tablete	-	-	-	-	400,0
Ostale droge, ki se lahko upor. v medicini	Tablete	10,0	-	-	-	-

Razpisani ukrepi

Vrsta ukrepa	Število ukrepov									
	2011	2012	2013	2014	2015	2016	2017	2018	2019	2020
Ukrep na predlog sodišča zaradi neplačane globe [nad 300 EUR] za privedbo na prestajanje uklonilnega zapora	364	625	571	336	-	-	-	-	-	-
Ukrep na predlog sodišča zaradi izmikanja postopku [trajna odredba in tiralica]	576	532	543	526	531	475	382	437	451	346
Ukrep na predlog sodišča zaradi neznanega naslova bivanja in neuspešnega vročanja sodne pošte	39	47	116	114	97	151	167	107	80	119
Ukrep zaradi pobega iz zapora	-	-	-	-	-	-	-	-	-	-
Ukrep zaradi pobega gojenca iz Prevzgojnega doma Radeče	4	4	4	5	8	4	1	2	4	3
Evropski nalog za prijetje in predajo	-	-	1	2	3	1	1	-	3	1
Mednarodna tiralica, razpisana na predlog sodišča	-	-	-	1	2	1	-	-	1	-
Mednarodna tiralica na prošnjo tujega organa	-	-	-	-	-	-	-	-	-	-
Iskanje, ki ga razpiše policija, zaradi kaznivega dejanja	103	67	69	66	70	31	36	59	54	23
Ukrep zaradi pobega gojenca iz vzgojnega zavoda	178	144	224	297	318	210	168	192	308	134
Iskanje pogrešanega otroka in mladoletnika	39	71	87	77	74	74	93	62	127	43
Iskanje pogrešane odrasle osebe	79	150	236	166	136	158	128	134	134	114
Razglas za identifikacijo najdenega trupla	11	2	3	-	1	3	1	2	1	3
Hišni pripor	48	55	62	37	32	25	20	24	27	27
Hišni zapor	3	5	5	4	3	2	-	-	-	-
Ukrep prikrite in namenske kontrole	-	-	-	1	1	-	22	8	6	-
Ukrep zavrnitve vstopa v Slovenijo	18	28	43	49	30	46	51	27	52	70
Ukrep fotokopiranja listine	-	-	1	-	-	-	-	-	-	-
Drugi razpisi v tiraličnem registru	20	11	12	19	18	58	246	490	898	584

Priloga 1: Statistični podatki

Zadetki preverjanj podatkov o iskanih osebah in predmetih v schengenskem informacijskem sistemu

Vrsta zadetka	Število zadetkov v Sloveniji na podlagi tujih razpisov				
	2016	2017	2018	2019	2020
Oseba, iskana zaradi izročitve ali predaje	20	15	13	15	10
Tujec, za katerega je razpisana zavrnitev vstopa ali prepoved bivanja	96	87	102	170	84
Odrasla oseba, ki je pogrešana ali potrebuje začasno policijsko zaščito	8	7	11	3	3
Mladoletna oseba, ki je pogrešana ali potrebuje začasno policijsko zaščito	4	6	7	12	0
Priča ali obdolženec, ki se mora zaradi kazenskega postopka zglasiti na sodišču, ali obsojenec, ki mu je treba vročiti sodbo ali vabilo za prestajanje zaporne kazni	83	85	75	70	81
Oseba, za katero so podatki vneseni zaradi prikrite kontrole	33	46	21	28	22
Vozilo, za katerega so podatki vneseni zaradi prikrite kontrole	5	8	2	5	1
Oseba, za katero so podatki vneseni zaradi namenske kontrole	6	14	15	20	12
Vozilo, za katerega so podatki vneseni zaradi namenske kontrole	1	-	-	-	2
Prikrita kontrola iz razlogov državne varnosti	-	-	6	4	2
Registrska tablica, iskana zaradi zasega ali zagotovitve dokazov v kazenskem postopku	2	6	2	10	4
Vozilo, iskano zaradi zasega ali zagotovitve dokazov v kazenskem postopku	3	3	10	9	7
Izgubljeno, ukradeno ali nezakonito prisvojeno vozilo	16	30	28	25	22
Listina, iskana zaradi zasega ali zagotovitve dokazov v kazenskem postopku	19	27	34	25	19
Bankovec, iskan zaradi zasega ali zagotovitve dokazov v kazenskem postopku	1	-	-	-	-
Orožje, iskano zaradi zasega ali zagotovitve dokazov v kazenskem postopku	-	-	-	-	1
Industrijska oprema, iskana zaradi zasega ali zagotovitve dokazov v kazenskem postopku	3	-	-	-	-
Plovila, iskana zaradi zasega ali zagotovitve dokazov v kazenskem postopku	-	-	-	-	-
Izvenkrmni motorji, iskani zaradi zasega ali zagotovitve dokazov v kazenskem postopku	-	-	-	-	-
Skupaj	**300**	**334**	**326**	**396**	**270**

Priloga 1: Statistični podatki

VZDRŽEVANJE JAVNEGA REDA IN ZAGOTAVLJANJE SPLOŠNE VARNOSTI LJUDI IN PREMOŽENJA

Število kršitev predpisov o javnem redu

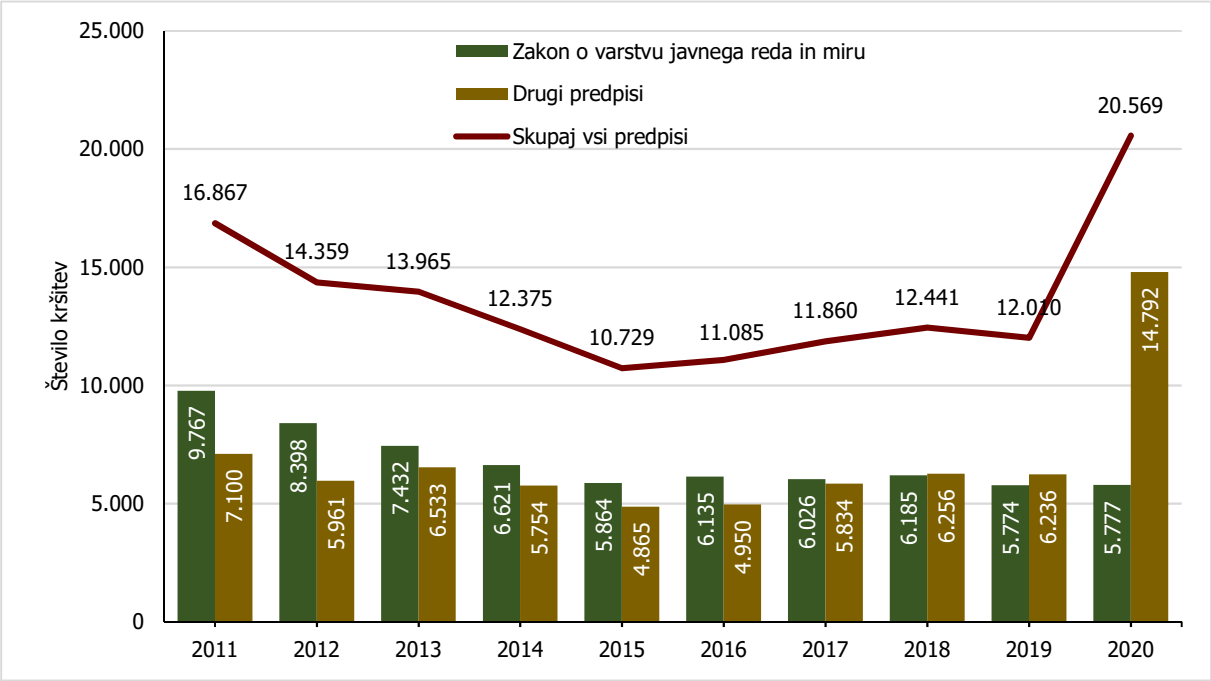

Število kršitev drugih predpisov o javnem redu [najpogostejših 5]

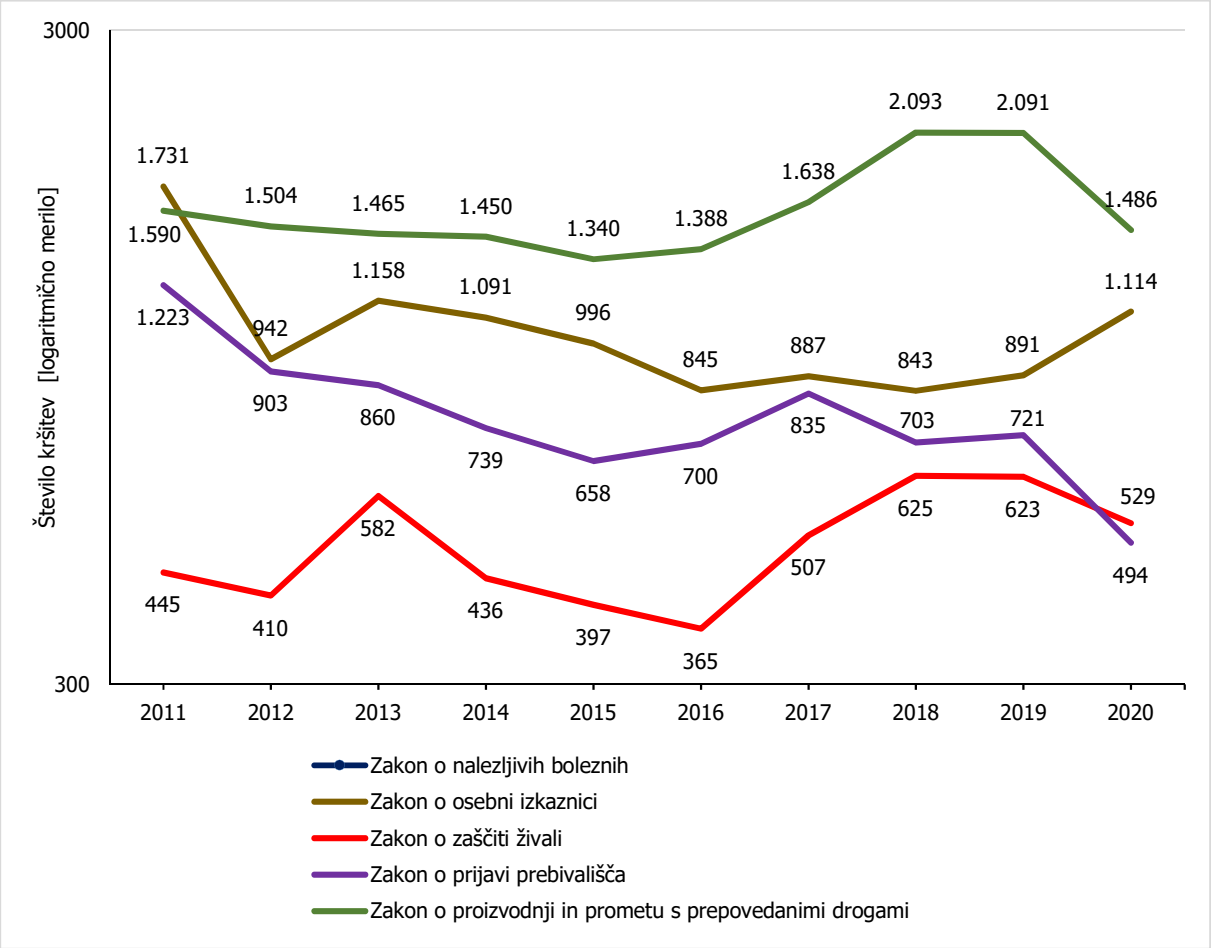

Priloga 1: Statistični podatki

Število kršitev drugih predpisov o javnem redu [najpogostejših 10]

Predpis	Število kršitev									
	2011	2012	2013	2014	2015	2016	2017	2018	2019	2020
Zakon o nalezljivih boleznih	-	-	-	-	-	-	-	-	-	9.513
Zakon o proizvodnji in prometu s prepovedanimi drogami	1.590	1.504	1.465	1.450	1.340	1.388	1.638	2.093	2.091	1.486
Zakon o osebni izkaznici	1.731	942	1.158	1.091	996	845	887	843	891	1.114
Zakon o zaščiti živali	445	410	582	436	397	365	507	625	623	529
Zakon o prijavi prebivališča	1.223	903	860	739	658	700	835	703	721	494
Zakon o zasebnem varovanju	94	304	380	346	316	425	435	513	443	352
Zakon o ohranjanju narave	-	-	1	55	228	159	220	164	194	216
Zakon o orožju	195	173	160	188	152	193	215	173	208	197
Uredba o odpadkih	-	6	6	16	5	22	24	48	36	120
Zakon o javnih zbiranjih	303	365	348	355	252	320	267	273	209	101
Drugi predpisi	1.519	1.354	1.573	1.078	521	533	806	821	820	670
Skupaj	**7.100**	**5.961**	**6.533**	**5.754**	**4.865**	**4.950**	**5.834**	**6.256**	**6.236**	**14.792**

Število kršitev predpisov o javnem redu po enotah

Enota, ki je kršitev obravnavala	Število kršitev									
	2011	2012	2013	2014	2015	2016	2017	2018	2019	2020
NOE PU Ljubljana	4	1	3	3	1	2	3	1	-	4
PKP Ljubljana	163	193	188	126	133	138	174	57	87	213
PP Cerknica	260	180	221	169	164	175	216	194	231	413
PP Domžale	720	666	695	668	532	684	643	770	637	1.044
PP Grosuplje	435	482	420	420	393	416	396	431	480	796
PP Hrastnik	268	214	230	192	134	131	203	201	202	511
PP Kamnik	449	500	355	300	224	369	381	426	399	1.574
PP Kočevje	786	757	638	475	476	789	726	868	796	1.138
PP Litija	339	275	190	224	240	173	238	204	181	264
PP Ljubljana Bežigrad	1.073	1.047	972	805	704	785	871	975	1.002	1.923
PP Ljubljana Center	3.361	3.099	2.667	2.196	1.908	1.916	1.972	1.776	1.689	2.339
PP Ljubljana Moste	2.244	1.805	1.562	1.376	1.250	1.234	1.291	1.312	1.267	2.247
PP Ljubljana Šiška	777	773	802	794	715	788	664	860	963	1.372
PP Ljubljana Vič	1.276	1.225	1.177	1.093	1.098	1.121	1.014	1.328	1.225	1.575
PP Logatec	263	148	236	169	191	188	224	234	266	599
PP Medvode	300	266	682	478	283	339	305	356	295	521
PP Ribnica	203	195	239	214	183	197	264	320	323	426
PP Trbovlje	511	532	423	356	298	261	297	333	227	478
PP Vrhnika	397	290	262	319	272	225	289	255	315	582
PP VSP Ljubljana	385	385	471	373	273	173	343	363	339	363
PP Zagorje ob Savi	412	219	291	306	223	245	315	327	326	544
PP IU Ljubljana	642	493	606	536	354	355	546	431	347	753
PPP Ljubljana	1.599	614	635	783	680	381	485	419	413	890
Skupaj	**16.867**	**14.359**	**13.965**	**12.375**	**10.729**	**11.085**	**11.860**	**12.441**	**12.010**	**20.569**

Priloga 1: Statistični podatki

Število kršitev Zakona o varstvu javnega reda in miru po enotah

Enota, ki je kršitev obravnavala	Število kršitev									
	2011	2012	2013	2014	2015	2016	2017	2018	2019	2020
PKP Ljubljana	1	9	18	22	16	32	21	12	9	8
PP Cerknica	147	134	115	89	79	76	118	90	101	107
PP Domžale	384	329	323	307	288	350	318	394	279	294
PP Grosuplje	293	306	293	252	227	246	226	229	250	260
PP Hrastnik	159	145	128	95	85	63	109	94	83	95
PP Kamnik	227	226	208	196	139	248	243	257	268	311
PP Kočevje	364	443	438	326	322	511	363	444	375	351
PP Litija	215	158	94	111	147	106	113	82	94	86
PP Ljubljana Bežigrad	694	596	550	460	439	468	492	548	566	549
PP Ljubljana Center	2.377	2.007	1.662	1.444	1.198	1.057	1.037	941	844	815
PP Ljubljana Moste	1.362	1.099	900	733	722	701	723	759	690	659
PP Ljubljana Šiška	554	531	469	455	402	443	393	384	516	597
PP Ljubljana Vič	933	911	833	790	709	732	664	802	739	722
PP Logatec	116	56	110	76	86	86	104	123	110	62
PP Medvode	143	111	107	135	100	135	104	138	77	96
PP Ribnica	118	105	129	116	81	97	97	102	96	84
PP Trbovlje	351	413	280	214	192	153	176	226	142	191
PP Vrhnika	208	171	154	165	116	106	95	94	89	103
PP VSP Ljubljana	247	204	191	186	121	99	137	112	99	64
PP Zagorje ob Savi	315	121	143	146	117	115	170	168	153	144
PP IU Ljubljana	136	127	172	155	138	231	243	143	147	95
PPP Ljubljana	422	195	113	147	140	80	80	43	47	84
NOE PU Ljubljana	1	1	2	1	-	-	-	-	-	-
Skupaj	**9.767**	**8.398**	**7.432**	**6.621**	**5.864**	**6.135**	**6.026**	**6.185**	**5.774**	**5.777**

Priloga 1: Statistični podatki

Število kršitev drugih predpisov o javnem redu po enotah

Enota, ki je kršitev obravnavala	Število kršitev									
	2011	2012	2013	2014	2015	2016	2017	2018	2019	2020
PKP Ljubljana	162	184	170	104	117	106	153	45	78	205
PP Cerknica	113	46	106	80	85	99	98	104	130	306
PP Domžale	336	337	372	361	244	334	325	376	358	750
PP Grosuplje	142	176	127	168	166	170	170	202	230	536
PP Hrastnik	109	69	102	97	49	68	94	107	119	416
PP Kamnik	222	274	147	104	85	121	138	169	131	1.263
PP Kočevje	422	314	200	149	154	278	363	424	421	787
PP Litija	124	117	96	113	93	67	125	122	87	178
PP Ljubljana Bežigrad	379	451	422	345	265	317	379	427	436	1.374
PP Ljubljana Center	984	1.092	1.005	752	710	859	935	835	845	1.524
PP Ljubljana Moste	882	706	662	643	528	533	568	553	577	1.588
PP Ljubljana Šiška	223	242	333	339	313	345	271	476	447	775
PP Ljubljana Vič	343	314	344	303	389	389	350	526	486	853
PP Logatec	147	92	126	93	105	102	120	111	156	537
PP Medvode	157	155	575	343	183	204	201	218	218	425
PP Ribnica	85	90	110	98	102	100	167	218	227	342
PP Trbovlje	160	119	143	142	106	108	121	107	85	287
PP Vrhnika	189	119	108	154	156	119	194	161	226	479
PP VSP Ljubljana	138	181	280	187	152	74	206	251	240	299
PP Zagorje ob Savi	97	98	148	160	106	130	145	159	173	400
PP IU Ljubljana	506	366	434	381	216	124	303	288	200	658
PPP Ljubljana	1.177	419	522	636	540	301	405	376	366	806
NOE PU Ljubljana	3	-	1	2	1	2	3	1	-	2
Skupaj	**7.100**	**5.961**	**6.533**	**5.754**	**4.865**	**4.950**	**5.834**	**6.256**	**6.236**	**14.792**

Spol kršiteljev predpisov o javnem redu

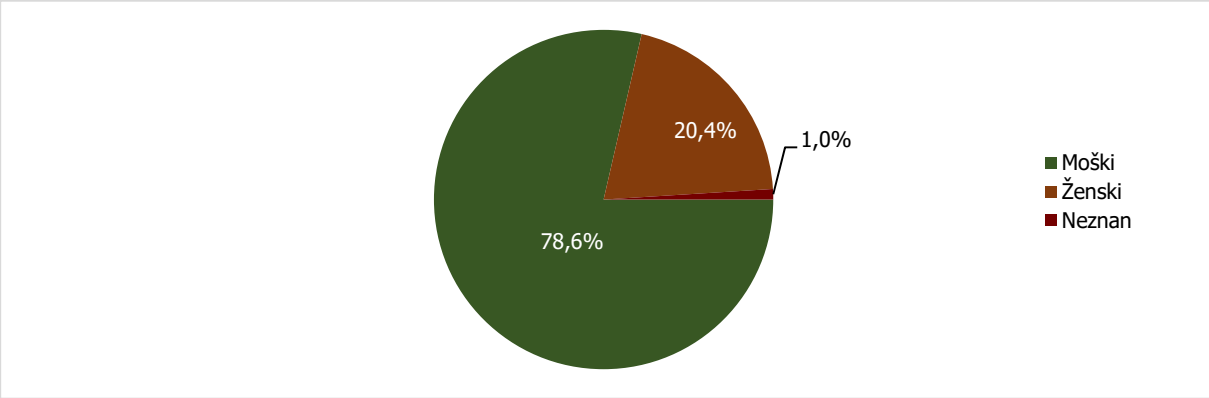

* Prikazana je struktura za leto, za katero se poroča.

Spol	Število oseb									
	2011	2012	2013	2014	2015	2016	2017	2018	2019	2020
Moški	7.023	6.172	5.704	5.416	4.771	4.601	4.943	5.288	5.169	6.927
Ženski	1.478	1.359	1.271	1.204	1.077	986	1.207	1.289	1.337	1.802
Neznan	340	222	203	175	115	116	140	140	103	86
Skupaj	**8.841**	**7.753**	**7.178**	**6.795**	**5.963**	**5.703**	**6.290**	**6.717**	**6.609**	**8.815**

Priloga 1: Statistični podatki

Starost kršiteljev predpisov o javnem redu

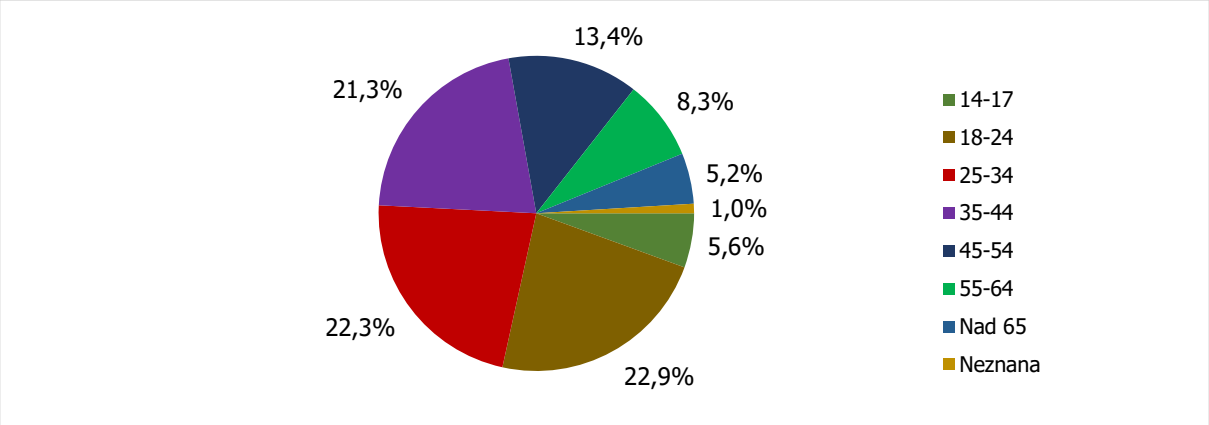

* Prikazana je struktura za leto, za katero se poroča.

Starost	Število oseb									
	2011	2012	2013	2014	2015	2016	2017	2018	2019	2020
14-17	511	483	471	434	366	368	422	469	433	491
18-24	2.250	1.917	1.773	1.588	1.305	1.250	1.429	1.530	1.545	2.019
25-34	2.283	1.941	1.854	1.671	1.498	1.347	1.463	1.516	1.455	1.969
35-44	1.332	1.264	1.178	1.204	1.127	1.122	1.189	1.349	1.356	1.882
45-54	1.114	976	871	896	765	733	824	864	834	1.182
55-64	682	649	526	543	490	495	497	539	526	728
Nad 65	329	301	300	284	298	272	326	310	357	457
Neznana	340	222	205	175	114	116	140	140	103	87
Skupaj	**8.841**	**7.753**	**7.178**	**6.795**	**5.963**	**5.703**	**6.290**	**6.717**	**6.609**	**8.815**

Državljanstvo kršiteljev predpisov o javnem redu

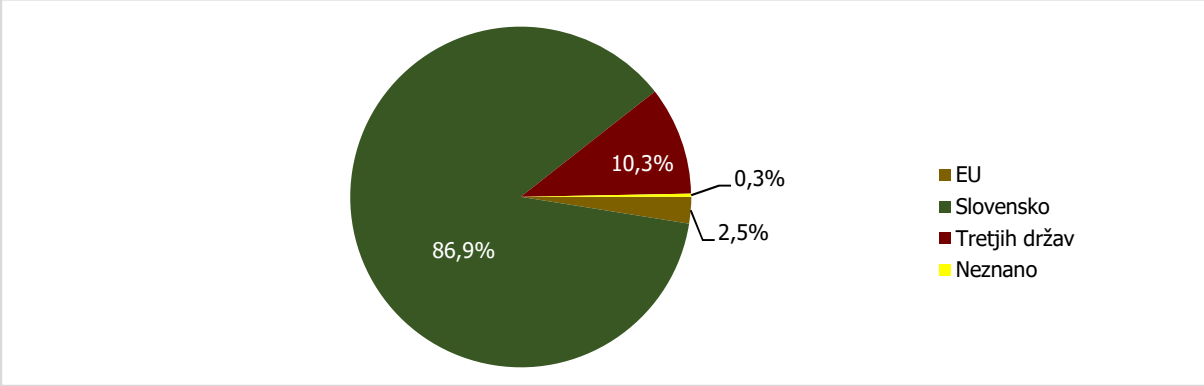

* Prikazana je struktura za leto, za katero se poroča.

Državljanstvo	Število oseb									
	2011	2012	2013	2014	2015	2016	2017	2018	2019	2020
Slovensko	7.822	7.009	6.459	6.126	5.290	5.066	5.548	5.913	5.785	7.660
EU	480	328	344	312	302	286	286	233	276	224
Tretjih držav	489	378	338	321	350	323	415	543	520	908
Neznano	50	38	37	36	21	28	41	28	28	23
Skupaj	**8.841**	**7.753**	**7.178**	**6.795**	**5.963**	**5.703**	**6.290**	**6.717**	**6.609**	**8.815**

Priloga 1: Statistični podatki

Število kršitev Zakona o varstvu javnega reda in miru

	Število kršitev									
	2011	**2012**	**2013**	**2014**	**2015**	**2016**	**2017**	**2018**	**2019**	**2020**
Izzivanje ali spodbujanje k pretepu [6/1 ZJRM-1]	1.307	1.350	1.299	1.308	1.229	1.394	1.350	1.590	1.475	1.329
Nasilje v družini [6/4 ZJRM-1 v povezavi s 6/1, 6/2 in 6/3 ZJRM-1]	1.022	955	909	879	820	877	936	933	868	850
Neupoštevanje odredbe uradne osebe [22/1 ZJRM-1]	1.056	842	589	573	531	530	549	609	501	658
Prepiranje, vpitje ali nedostojno vedenje [7/1 ZJRM-1]	1.375	1.072	861	745	604	568	644	594	466	558
Nedostojno vedenje do uradne osebe [7/2 ZJRM-1]	2.049	1.682	1.301	973	771	706	724	620	569	546
Povzročanje hrupa z akustičnimi aparati [8/2 ZJRM-1]	594	466	465	447	238	232	205	280	417	529
Motenje nočnega miru s hrupom [8/1 ZJRM-1]	242	206	179	201	396	390	360	379	333	444
Udarjanje [6/2 ZJRM-1]	694	693	668	647	557	541	522	555	427	342
Vsiljivo ali žaljivo nadlegovanje z beračenjem na javnem kraju [9 ZJRM-1]	353	366	278	220	158	348	189	129	174	91
Prenočevanje na javnem kraju [10 ZJRM-1]	139	76	102	60	46	77	64	57	48	69
Pretepanje [6/3 ZJRM-1]	153	122	144	122	84	83	96	98	104	61
Vzbujanje nestrpnosti [20 ZJRM-1]	27	24	21	19	17	17	24	23	21	19
Vandalizem [16 ZJRM-1]	53	39	31	15	12	17	9	11	36	15
Prepoved zadrževanja mlajšim od 16 let v gost. obr. na prir.	2	2	6	3	-	2	3	2	-	1
Druge kršitve	701	503	579	409	401	353	351	305	335	265
Skupaj	**9.767**	**8.398**	**7.432**	**6.621**	**5.864**	**6.135**	**6.026**	**6.185**	**5.774**	**5.777**

Število kršitev Zakona o varstvu javnega reda in miru [najpogostejših 5]

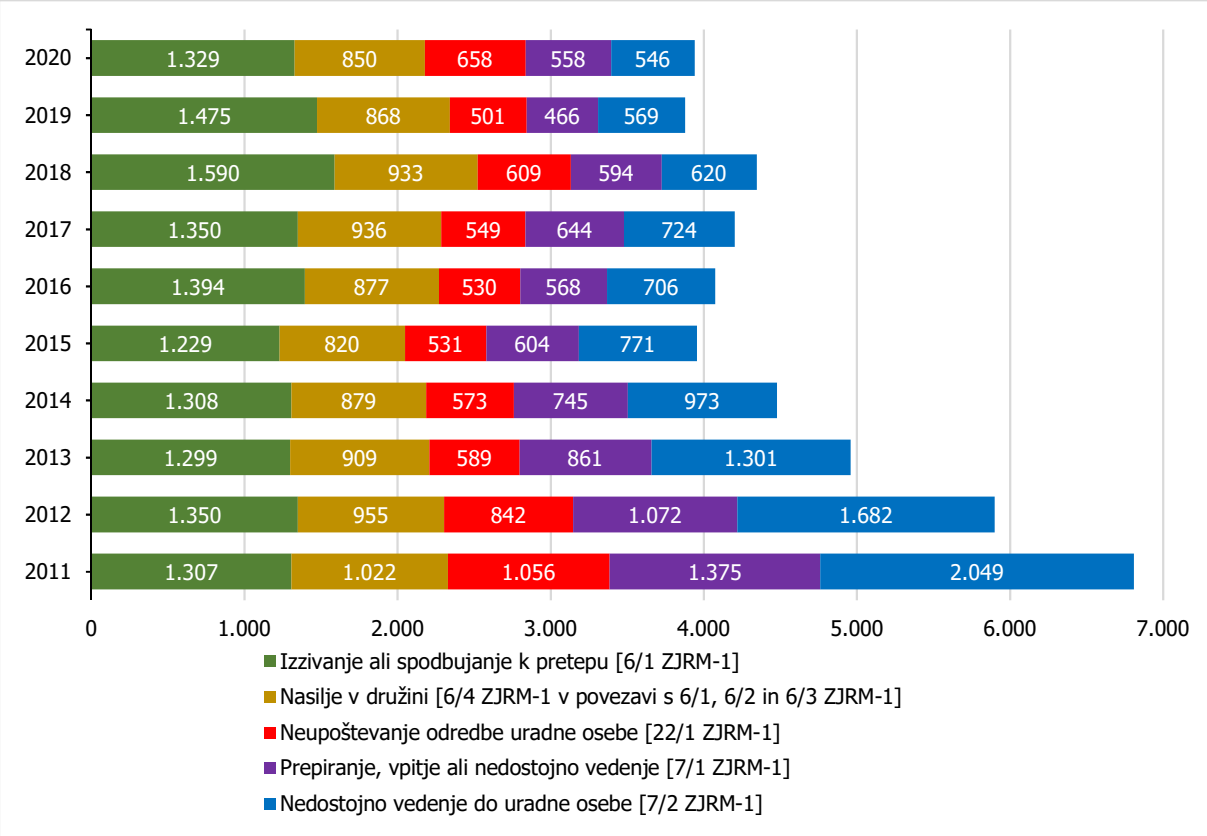

Priloga 1: Statistični podatki

Kraj in število kršitev Zakona o varstvu javnega reda in miru

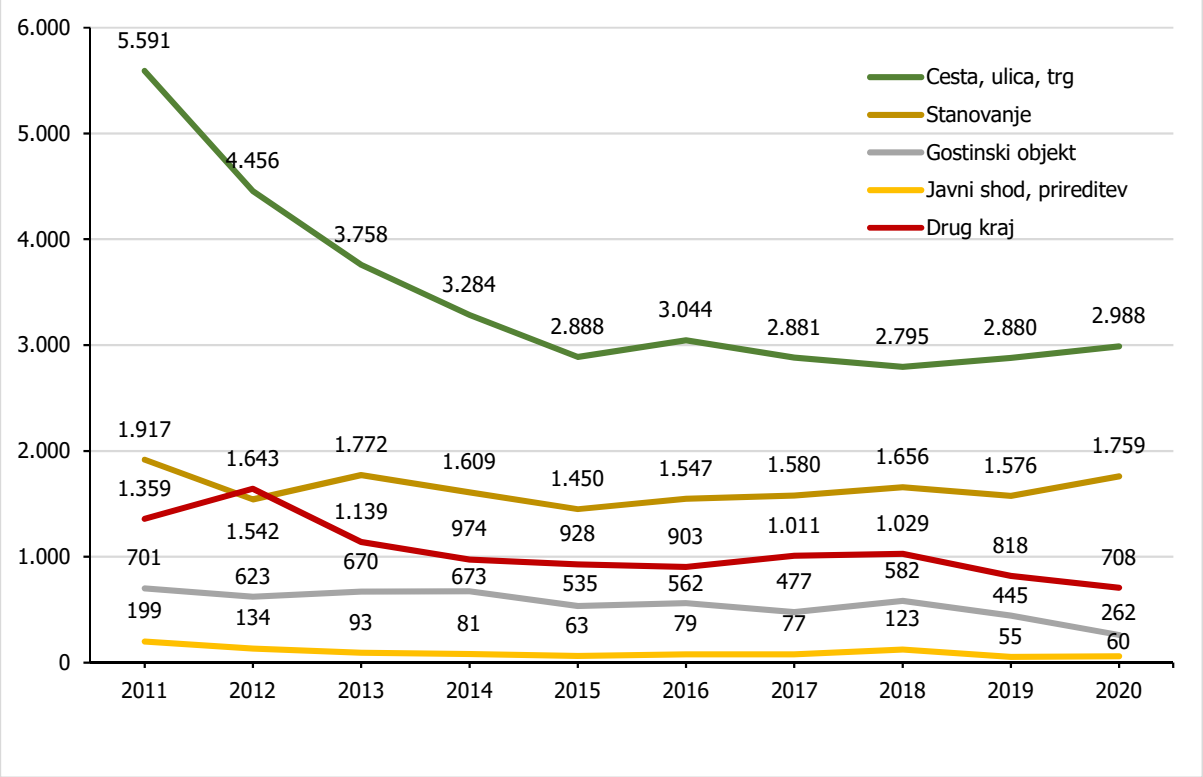

Kraj kršitve	Število kršitev									
	2011	2012	2013	2014	2015	2016	2017	2018	2019	2020
Cesta, ulica, trg	5.591	4.456	3.758	3.284	2.888	3.044	2.881	2.795	2.880	2.988
Stanovanje	1.917	1.542	1.772	1.609	1.450	1.547	1.580	1.656	1.576	1.759
Gostinski objekt	701	623	670	673	535	562	477	582	445	262
Javni shod, prireditev	199	134	93	81	63	79	77	123	55	60
Drug kraj	1.359	1.643	1.139	974	928	903	1.011	1.029	818	708
Skupaj	**9.767**	**8.398**	**7.432**	**6.621**	**5.864**	**6.135**	**6.026**	**6.185**	**5.774**	**5.777**

Zaseženo orožje

Vrsta orožja	Merska enota	2011	2012	2013	2014	2015	2016	2017	2018	2019	2020
Bomba	Kosi	2	11	15	6	2	25	5	1	1	1
Deli orožja	Kosi	18	5	11	22	8	3	3	4	39	99
Drugo orožje	Kosi	5	5	7	4	4	4	1	3	2	2
Eksploziv	Grami	18	6.839	1.626	3.095	17.001	470	7.508	2	304	404
Hladno orožje	Kosi	85	86	120	89	52	95	63	68	84	70
Lovsko orožje	Kosi	20	28	24	11	12	36	7	10	5	5
Lovsko strelivo	Kosi	614	51	25	296	322	20.380	302	257	257	408
Manevrski naboji	Kosi	145	185	52	44	107	5	144	41	18	22
Minsko eksplozivno sredstvo	Kosi	-	-	24	4	1	119	16	-	-	-
Ostro strelivo	Kosi	4.502	1.733	3.134	2.854	2.851	8.774	7.309	3.695	4.270	4.662
Pištola	Kosi	57	38	45	44	24	25	37	62	35	28
Plinsko orožje	Kosi	19	6	5	13	10	13	17	13	9	10
Plinsko strelivo	Kosi	154	57	96		19	128	200	29	19	258
Puška	Kosi	7	3	11	8	6	6	5	20	6	5
Vžigalna vrvica	Metri	-	6	2	-	-	1	-	-	2	-
Vžigalnik	Kosi	4	24	614	25	-	13	-	-	-	-
Zračno orožje	Kosi	11	3	11	15	10	13	9	8	7	8

Priloga 1: Statistični podatki

Najdeno orožje

Vrsta orožja	Merska enota	2019	2020
Bomba	Kos	9	49
Deli orožja	Kos	9	36
Hladno orožje	Kos	4	1
Lovsko orožje	Kos	6	1
Lovsko strelivo	Kos	1.352	27
Manevrski naboji	Kos	204	159
Minsko eksplozivno sredstvo	Kos	4	2
Ostro strelivo	Kos	1.471	1.667
Pištola	Kos	17	22
Plinsko orožje	Kos	1	3
Plinsko strelivo	Kos	47	-
Puška	Kos	7	1
Vžigalnik	Kos	-	33

Dogodki, povezani z orožjem

Vrsta dogodka	Število dogodkov									
	2011	2012	2013	2014	2015	2016	2017	2018	2019	2020
Najdena neeksplodirana ubojna sredstva (NUS)*	-	-	-	-	-	-	-	-	8	11
Opravljeni nadzori pri lovcih na skupnem lovu*	-	-	-	-	-	-	-	-	37	10
Opravljeni nadzori v strelskih društvih*	-	-	-	-	-	-	-	-	6	3
Opravljeni nadzori, kjer se hrani orožje*	-	-	-	-	-	-	-	-	19	8
Pobude za uvedbo upravnega postopka za odvzem orožja	2	6	4	7	6	3	3	3	18	15
Poškodbe z orožjem	1	5	4	1	2	1	1	1	3	4

* Podatki se vnašajo in prikazujejo od leta 2018.

Priloga 1: Statistični podatki

Ukrepi policistov zaradi prekrškov

Vrsta ukrepa	Število ukrepov										
	2011	2012	2013	2014	2015	2016	2017	2018	2019	2020	Sparkline
Pridržane osebe											
do 12 ur zaradi motenja ali ogrožanja javnega reda [prva alineja 64/1 ZNPPol]	-	-	7	5	5	5	5	60	13	9	
do 12 ur zaradi kršitve prepovedi približevanja [druga alineja 64/1 ZNPPol]	-	-	-	3	3	1	4	7	3	4	
do 12 ur zaradi kršitve prepovedi udeležbe na športnih prireditvah [tretja alineja 64/1 ZNPPol]	-	-	-	-	-	1	-	-	-	-	
pridržane s privedbo [110/2 čl. ZP-1]	11	7	15	26	14	24	15	24	21	10	
pridržane do streznitve [109/2 čl. ZP-1]	594	508	365	374	321	348	313	358	324	297	
Opravljene preiskave											
Hišne	52	54	56	75	57	65	82	43	68	84	
Osebne	2	3	5	4	3	5	8	2	7	8	
Privedbe z odredbo											
Število privedb na zahtevo sodišča	1.310	1.437	1.315	971	810	803	723	802	722	605	
Število priveb na zahtevo inšpekcijskih služb	5	8	6	7	14	13	5	1	9	2	
Število privedb na zahtevo ostalih pooblaščenih služb	5	7	10	15	27	17	11	8	6	2	
Število privedb na zahtevo upravnih organov	8	3	14	12	16	13	7	3	3	2	
Drugi ukrepi											
Neuspešne hišne preiskave	61	46	52	54	30	30	25	8	9	17	
Intervencije	12.051	13.694	12.375	11.027	10.098	10.916	9.849	10.379	10.355	11.216	
Prepovedi približevanja	120	99	179	242	189	143	162	179	180	187	
Prepoved udeležbe na športnih prireditvah			2	6		4	10	3	3		

Priloga 1: Statistični podatki

Nesreče in drugi dogodki

Vrsta dogodka	Število dogodkov									
	2011	2012	2013	2014	2015	2016	2017	2018	2019	2020
Požar	251	241	216	208	204	142	127	122	118	183
Poskus samomora	66	88	109	151	102	93	114	115	151	170
Samomor	119	128	141	113	95	87	94	87	87	91
Delovna nesreča	125	118	91	124	146	104	73	52	62	77
Iskalna akcija	44	43	92	67	61	73	49	45	53	72
Gorska nesreča	6	7	4	5	2	3	4	2	7	22
Onesnaženje ali ogrožanje okolja	12	7	8	2	13	5	4	1	5	13
Nesreča pri športu ali rekreaciji*	-	-	-	-	-	-	-	-	1	7
Najden sumljiv predmet ali snov*	-	-	-	-	-	-	-	5	6	5
Nesreča v zračnem prostoru	4	2	1	5	-	3	1	2	-	5
Nesreča ali izredni dogodek v železniškem prometu	21	12	17	14	10	4	7	8	5	2
Nesreča na smučišču	2	-	1	-	-	1	1	-	-	1
Nesreča na vodi	-	-	-	-	-	-	-	-	1	1
Utopitev	4	5	2	1	-	2	1	-	3	-

* Podatki se vnašajo in prikazujejo od leta 2017.

Pomoč policije upravičencem [policijska asistenca]

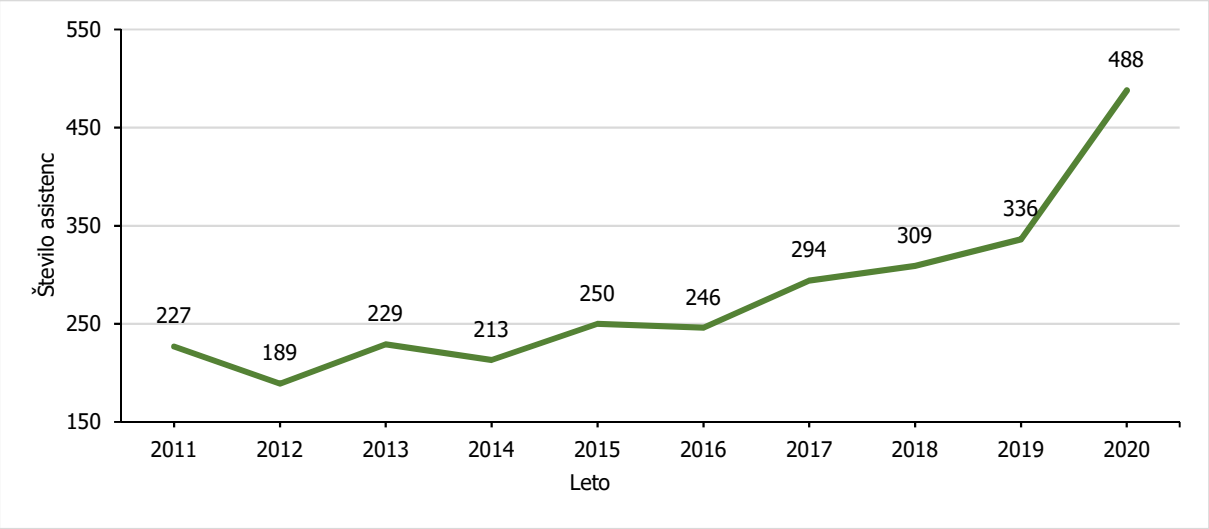

Pomoč policije po vrsti upravičenca

	Število asistenc									
	2011	2012	2013	2014	2015	2016	2017	2018	2019	2020
Zdravstvene ustanove	185	172	171	186	222	226	259	282	293	387
Sodišča	7	3	13	2	1	3	6	1	9	3
Inšpekcijske službe	32	2	5	6	5	4	8	5	4	5
Centri za socialno delo	-	7	4	5	3	1	3	4	4	10
Drugi upravičenci	3	5	36	14	19	12	18	17	26	83
Skupaj	**227**	**189**	**229**	**213**	**250**	**246**	**294**	**309**	**336**	**488**

Priloga 1: Statistični podatki

Število množičnih kršitev javnega reda

	Število množičnih kršitev								
	2011	2012	2013	2014	2015	2017	2018	2019	2020
Množične kršitve javnega reda	2	2	1	1	2	2	2	1	-

Število sodelovanj policije pri varovanju javnih zbiranj

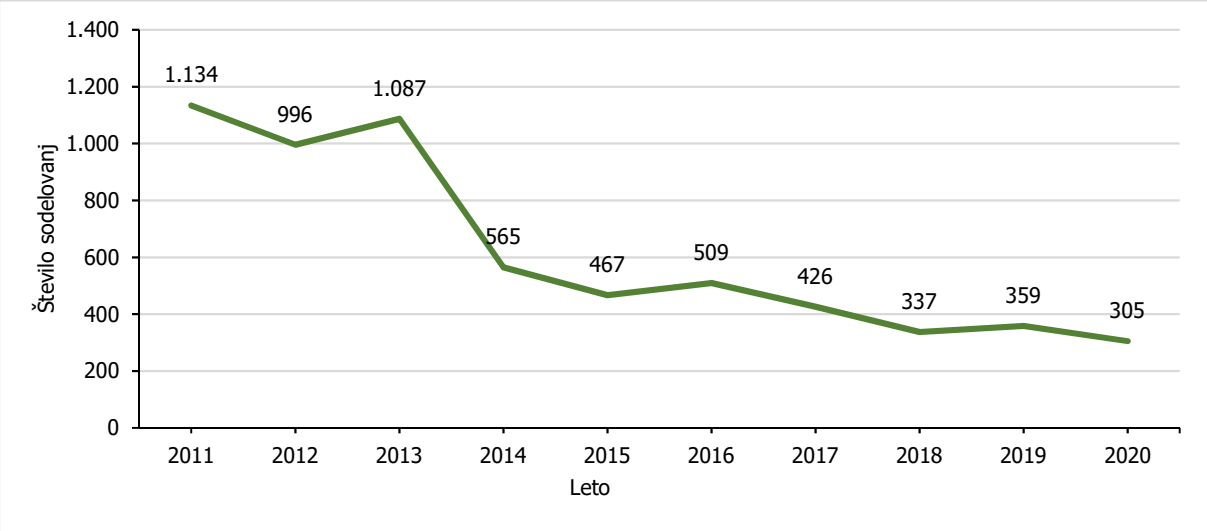

Vrsta dogodka	Število sodelovanj									
	2011	2012	2013	2014	2015	2016	2017	2018	2019	2020
Javne prireditve	1.095	895	958	311	223	298	283	243	239	96
Javni shodi	39	101	129	254	244	211	143	94	120	209
Skupaj	**1.134**	**996**	**1.087**	**565**	**467**	**509**	**426**	**337**	**359**	**305**

Priloga 1: Statistični podatki

ZAGOTAVLJANJE VARNOSTI CESTNEGA PROMETA

Število kršitev, ugotovljenih pri nadzoru cestnega prometa

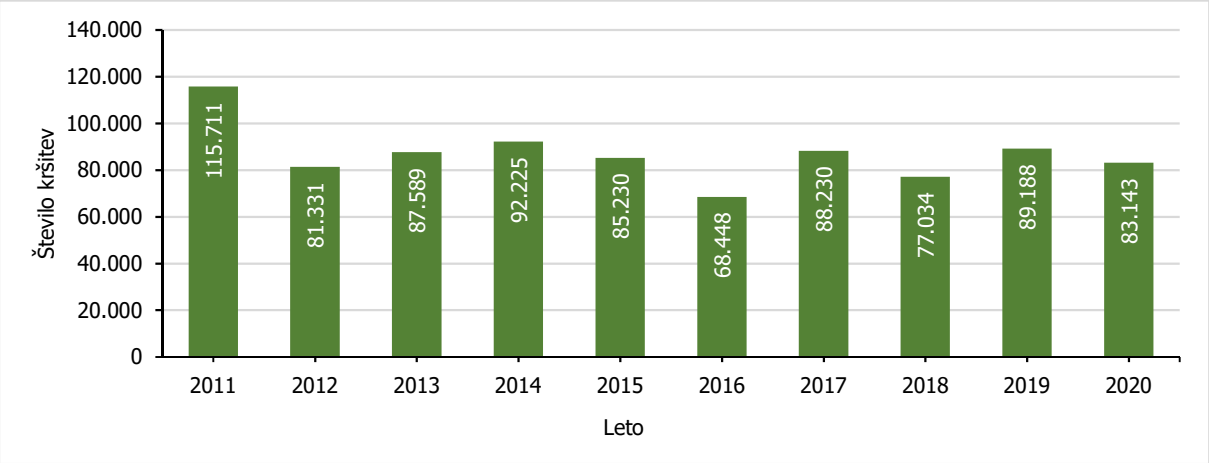

Število kršitev, ugotovljenih pri nadzoru cestnega prometa, po enotah

Enota, ki je kršitev obravnavala	Število kršitev									
	2011	2012	2013	2014	2015	2016	2017	2018	2019	2020
PKP Ljubljana	87	52	84	117	130	106	241	95	136	293
PP Cerknica	1.150	762	959	1.150	985	1.328	1.561	915	1.181	981
PP Domžale	4.750	4.014	4.024	3.866	2.739	1.796	2.411	2.657	2.819	2.937
PP Grosuplje	1.524	1.004	1.331	1.803	2.250	1.940	2.493	2.050	2.470	2.394
PP Hrastnik	1.670	1.714	2.109	2.249	2.076	1.698	1.907	2.007	2.234	2.377
PP Kamnik	3.241	2.847	3.111	3.793	3.159	2.909	3.175	2.500	3.187	2.955
PP Kočevje	4.276	3.447	4.114	3.415	3.113	3.520	4.202	4.392	4.683	4.543
PP Litija	2.663	1.985	2.021	2.137	1.957	1.652	1.622	1.696	2.108	1.969
PP Ljubljana Bežigrad	5.049	4.267	4.094	3.771	3.706	3.001	4.354	3.562	4.365	4.550
PP Ljubljana Center	16.040	11.794	10.957	9.243	8.243	6.933	8.801	6.824	7.719	7.267
PP Ljubljana Moste	7.831	4.882	4.402	4.773	4.965	3.400	5.053	3.873	4.760	3.827
PP Ljubljana Šiška	3.625	2.565	4.208	5.367	5.317	4.475	5.956	4.958	5.137	4.643
PP Ljubljana Vič	5.209	4.994	4.944	4.493	4.147	2.849	4.104	4.892	4.815	3.433
PP Logatec	1.573	1.105	1.448	1.295	1.399	1.627	1.695	1.390	1.532	1.723
PP Medvode	1.839	1.856	2.023	2.601	2.580	2.613	2.847	2.010	2.465	2.150
PP Ribnica	1.464	1.093	1.653	2.388	2.267	1.952	2.610	2.325	2.805	2.077
PP Trbovlje	2.274	1.993	2.680	2.280	2.054	1.793	2.003	1.626	1.871	1.972
PP Vrhnika	1.200	1.252	1.310	1.786	1.816	1.775	1.962	1.794	2.342	2.440
PP VSP LJUBLJANA	391	368	429	357	318	189	427	292	284	147
PP Zagorje ob Savi	1.351	998	1.060	1.151	1.201	1.353	1.423	1.510	1.679	1.633
PP IU Ljubljana	500	351	471	619	493	375	784	596	589	738
PPP Ljubljana	47.988	27.983	30.117	33.483	30.224	21.087	28.478	25.007	29.954	28.060
NOE PU Ljubljana	16	5	40	88	91	77	121	63	53	34
Skupaj	**115.711**	**81.331**	**87.589**	**92.225**	**85.230**	**68.448**	**88.230**	**77.034**	**89.188**	**83.143**

Priloga 1: Statistični podatki

Število kršitev, ugotovljenih pri nadzoru cestnega prometa [po zakonih; najpogostejših 5]

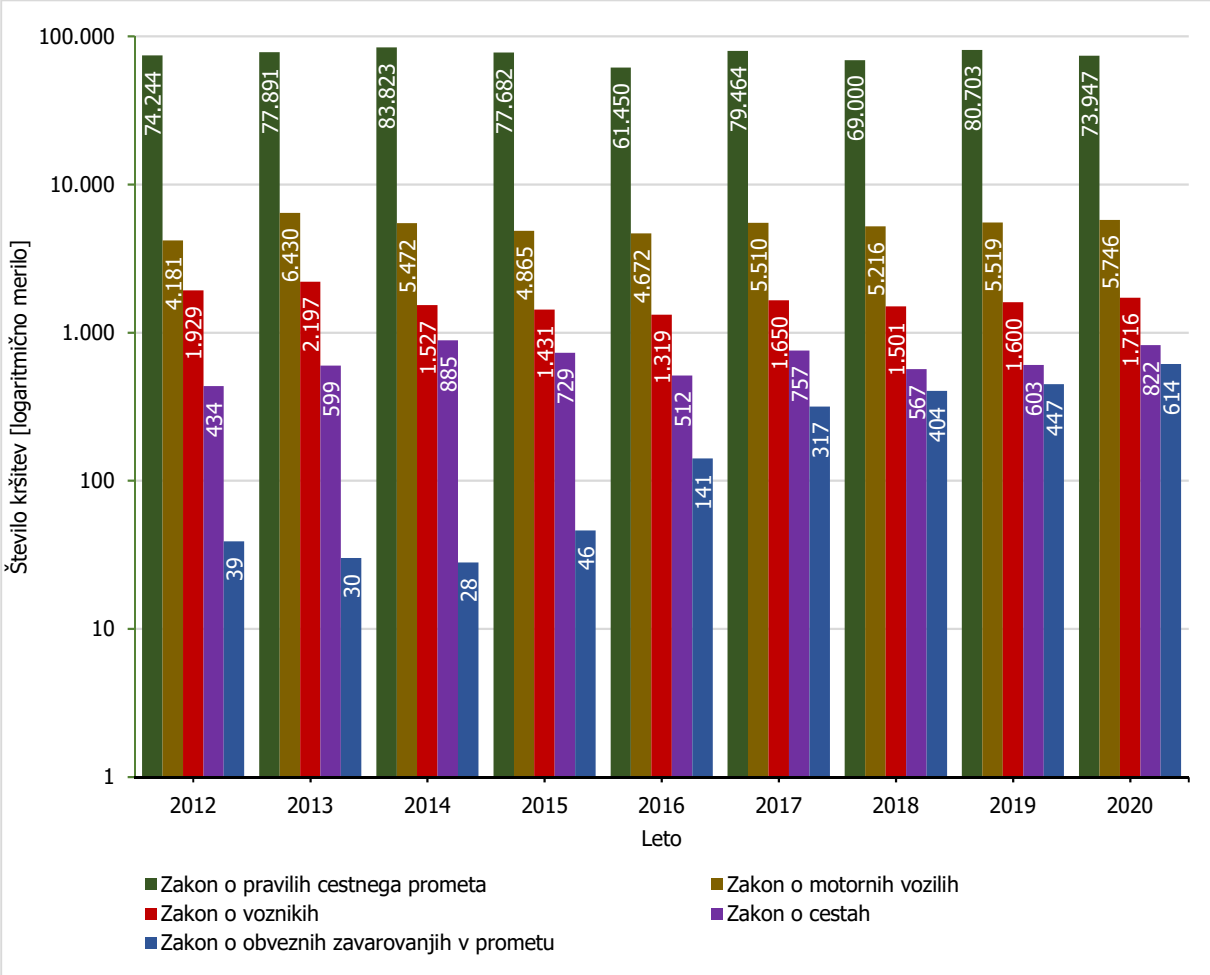

Število kršitev, ugotovljenih pri nadzoru cestnega prometa [po zakonih]

Zakon	Število kršitev								
	2012	2013	2014	2015	2016	2017	2018	2019	2020
Zakon o pravilih cestnega prometa	74.244	77.891	83.823	77.682	61.450	79.464	69.000	80.703	73.947
Zakon o motornih vozilih	4.181	6.430	5.472	4.865	4.672	5.510	5.216	5.519	5.746
Zakon o voznikih	1.929	2.197	1.527	1.431	1.319	1.650	1.501	1.600	1.716
Zakon o cestah	434	599	885	729	512	757	567	603	822
Zakon o obveznih zavarovanjih v prometu	39	30	28	46	141	317	404	447	614
Zakon o cestninjenju	258	248	299	194	154	225	179	205	201
Zakon o del. času in obv. počitkih mob. del. ter o zapis. opremi v cestnih prev.	236	178	182	281	190	287	157	98	92
Zakon o prevozih v cestnem prometu	3	3	9	-	6	8	9	7	4
Zakon o prevozu nevarnega blaga	3	-	-	1	4	12	1	4	1
Drugi zakoni	4	13	-	1	-	-	-	2	-
Skupaj	**81.331**	**87.589**	**92.225**	**85.230**	**68.448**	**88.230**	**77.034**	**89.188**	**83.143**

Priloga 1: Statistični podatki

Najpogostejši ukrepi pri nadzoru cestnega prometa

Vrsta ukrepa	Število ukrepov										
	2011	2012	2013	2014	2015	2016	2017	2018	2019	2020	Sparkline
Število odrejenih alkotestov											
- skupaj	104.274	80.351	84.987	89.616	79.529	62.981	87.968	79.956	100.600	86.369	
- pozitiven	5.344	3.643	3.506	3.655	3.342	2.602	3.591	3.214	3.431	2.910	
- negativen	98.778	76.588	81.400	85.866	76.099	60.308	84.289	76.669	97.077	83.364	
- odklonjen	125	95	63	79	69	51	76	54	73	72	
Število odrejenih strokovnih pregledov zaradi alkohola											
- skupaj	488	435	278	246	237	214	205	224	236	207	
- pozitiven	246	203	136	122	109	102	95	106	119	91	
- negativen	160	163	98	93	89	61	74	69	59	66	
- odklonjen	66	53	28	25	30	35	30	36	41	36	
Število odrejenih etilometrov											
- skupaj	51	7	2	25	11	9	19	18	2	2	
- pozitiven	28	1	2	12	6	2	12	13	-		
- negativen	7	6	-	9	1	2	3	2	-	1	
- odklonjen	14	-	-	4	4	3	2	2	-	-	
Število odrejenih strokovnih pregledov zaradi prepovedanih drog											
- skupaj	286	175	165	119	130	202	337	300	312	370	
- pozitiven (kri/slina)	169	83	82	55	28	40	32	47	33	54	
- negativen (kri/slina)	67	52	42	25	24	23	35	32	16	33	
- odklonjen (kri/slina)	24	26	34	32	71	128	252	204	238	243	
- pozitiven (urin)	38	48	43	31	19	28	35	42	35	52	
- negativen (urin)	26	17	17	13	15	12	23	22	14	18	
- odklonjen (urin)	2	18	18	17	56	76	196	156	181	183	
Število pridržanih do iztreznitve											
- skupaj	-	757	138	136	82	90	89	76	83	63	
- po ZPrCP	-	746	123	117	67	75	76	50	58	51	
- po ZP1	-	11	15	19	15	15	13	26	25	12	
Število privedb na oddelke za prekrške na okrajnih sodiščih											
	3	3	2	6	10	8	10	7	17	13	
Začasni odvzem vozniškega dovoljenja (22. člen ZPrCP)											
	3.547	1.672	1.539	1.826	1.556	1.235	1.888	1.589	1.746	1.276	
Število zasegov motornih vozil											
- skupaj	1.275	725	427	1.030	954	827	1.092	1.009	1.137	1.090	
- po ZPrCP - koles z mot., mot. koles	164	67	42	146	184	155	175	127	133	183	
- po ZPrCP - ostalih mot. vozil	1.069	636	362	846	722	634	887	843	969	889	
- po ZP1 - koles z mot., mot. koles	24	16	5	25	39	32	25	24	23	6	
- po ZP1 - ostalih motornih vozil	18	6	18	13	9	6	5	15	12	12	

Priloga 1: Statistični podatki

Prometne nesreče [enota storitve]

Vrsta prometne nesreče	Število prometnih nesreč									
	2011	2012	2013	2014	2015	2016	2017	2018	2019	2020
S smrtnim izidom	36	27	22	22	27	29	22	17	18	18
S telesnimi poškodbami	2.124	1.983	1.797	1.692	1.794	1.773	1.678	1.731	1.786	1.488
Z materialno škodo	4.785	4.398	3.957	3.740	3.455	3.547	3.338	3.706	4.146	3.086
Vse nesreče	**6.945**	**6.408**	**5.776**	**5.454**	**5.276**	**5.349**	**5.038**	**5.454**	**5.950**	**4.592**

Mrtvi in poškodovani v prometnih nesrečah [enota storitve]

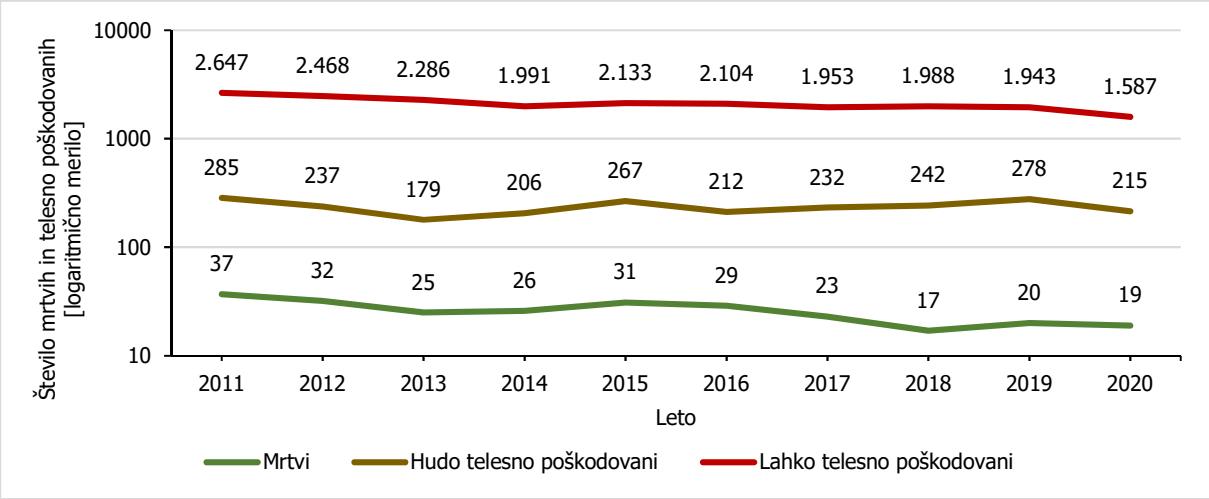

Prometne nesreče [enota storitve]

Območje, na katerem se je zgodila prometna nesreča	Število prometnih nesreč									
	2011	2012	2013	2014	2015	2016	2017	2018	2019	2020
PP Cerknica	127	107	98	101	87	104	120	117	125	92
PP Domžale	555	549	458	462	409	498	439	503	502	404
PP Grosuplje	448	371	419	310	331	277	278	355	419	256
PP Hrastnik	57	76	43	41	40	33	49	45	41	32
PP Kamnik	233	305	284	248	261	277	302	287	327	239
PP Kočevje	124	115	130	108	133	167	143	134	139	125
PP Litija	143	146	111	104	108	113	115	109	131	100
PP Ljubljana Bežigrad	853	643	514	534	514	458	454	495	499	433
PP Ljubljana Center	518	474	410	401	373	347	317	326	460	299
PP Ljubljana Moste	878	825	648	711	679	711	659	739	823	624
PP Ljubljana Šiška	819	730	712	686	730	726	669	762	743	581
PP Ljubljana Vič	1.246	1.184	1.155	989	894	832	766	839	931	745
PP Logatec	149	134	144	119	98	111	99	96	109	97
PP Medvode	199	142	126	138	138	130	129	119	146	98
PP Ribnica	123	94	120	97	92	127	122	120	120	104
PP Trbovlje	129	135	81	78	79	91	70	79	82	73
PP Vrhnika	249	266	251	256	227	243	226	239	252	202
PP Zagorje ob Savi	95	112	72	71	83	104	81	90	101	88
Skupaj	**6.945**	**6.408**	**5.776**	**5.454**	**5.276**	**5.349**	**5.038**	**5.454**	**5.950**	**4.592**

Priloga 1: Statistični podatki

Mrtvi v prometnih nesrečah [enota storitve]

Območje, na katerem se je zgodila prometna nesreča	Število mrtvih									
	2011	2012	2013	2014	2015	2016	2017	2018	2019	2020
PP Cerknica	2	1	3	1	-	1	2	-	-	-
PP Domžale	10	1	2	4	2	2	3	1	2	-
PP Grosuplje	1	3	2	3	4	2	1	1	-	2
PP Hrastnik	-	2	1	-	-	-	1	-	1	-
PP Kamnik	1	-	-	5	-	2	-	1	-	1
PP Kočevje	-	-	-	-	1	-	-	1	1	1
PP Litija	1	4	3	-	1	4	3	1	1	-
PP Ljubljana Bežigrad	1	-	3	1	3	1	2	1	4	4
PP Ljubljana Center	3	1	1	-	-	1	-	-	-	-
PP Ljubljana Moste	1	4	5	-	3	1	4	-	-	-
PP Ljubljana Šiška	1	2	-	2	2	-	1	2	1	1
PP Ljubljana Vič	11	4	3	6	5	8	4	5	4	3
PP Logatec	1	1	1	1	5	1	-	-	1	2
PP Medvode	2	3	-	-	1	1	2	-	1	1
PP Ribnica	2	1	-	-	-	1	-	2	-	1
PP Trbovlje	-	1	-	-	2	1	-	1	-	-
PP Vrhnika	-	1	1	2	1	3	-	-	2	-
PP Zagorje ob Savi	-	3	-	1	1	-	-	1	2	3
Skupaj	**37**	**32**	**25**	**26**	**31**	**29**	**23**	**17**	**20**	**19**

Delež alkoholiziranih povzročiteljev prometnih nesreč [enota storitve]

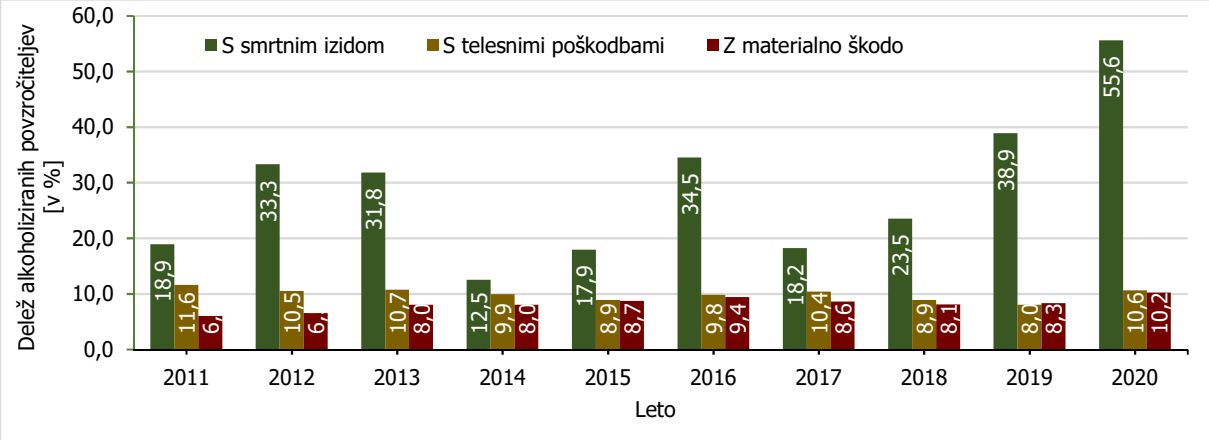

Povprečna stopnja alkoholiziranosti povzročiteljev prometnih nesreč [enota storitve]

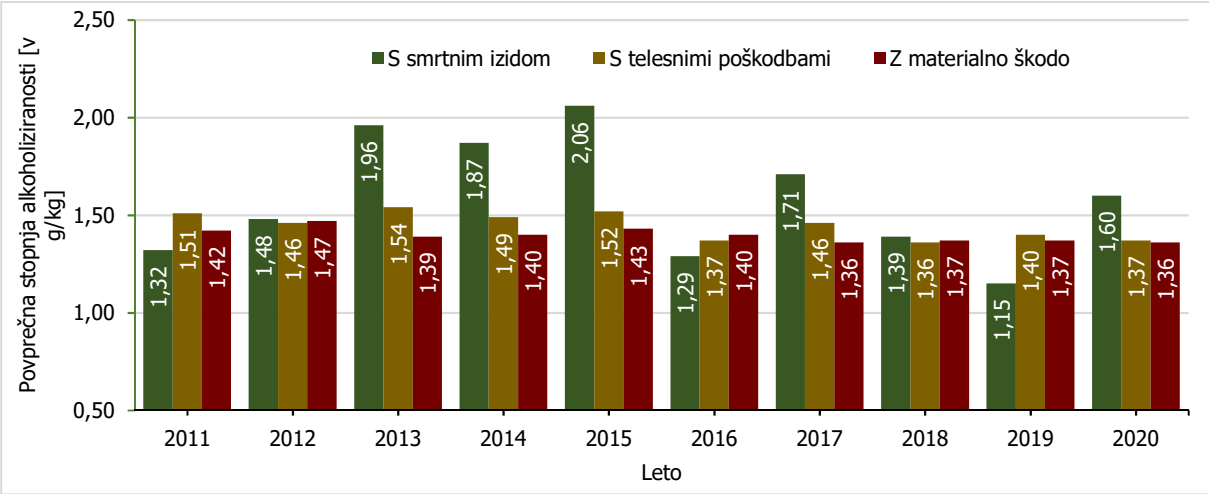

Priloga 1: Statistični podatki

Število mrtvih v prometnih nesrečah glede na vrsto ceste [enota storitve]

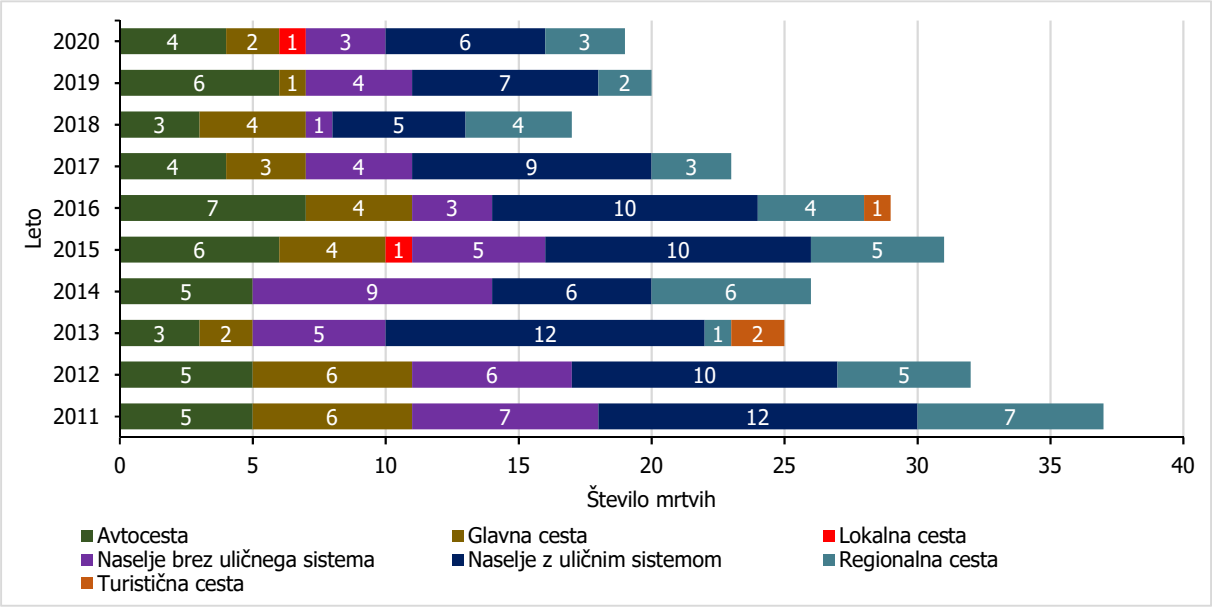

Število mrtvih v prometnih nesrečah glede na vzrok prometne nesreče [enota storitve]

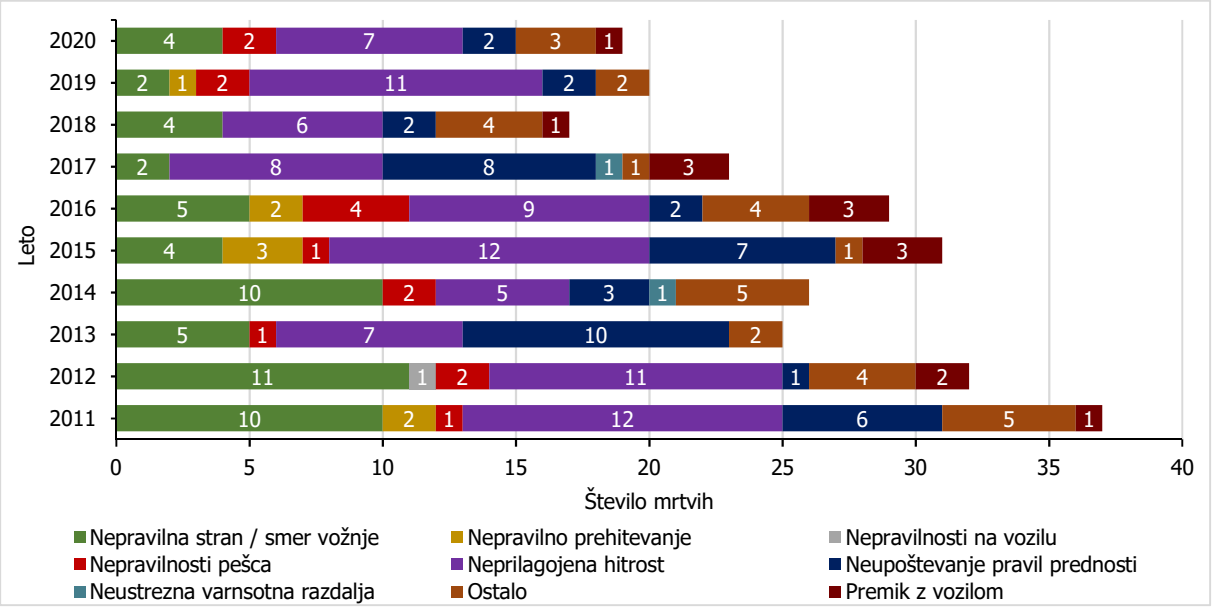

Priloga 1: Statistični podatki

Vrsta udeležencev, umrlih v prometnih nesrečah [enota storitve]

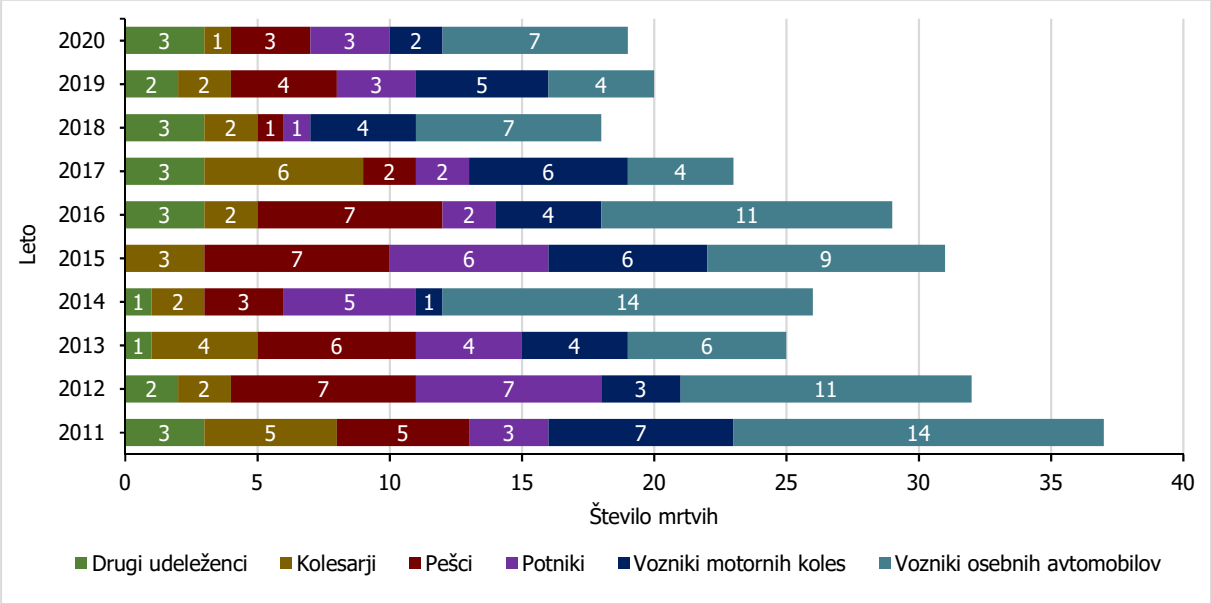

Število prometnih nesreč s pobegom [enota storitve]

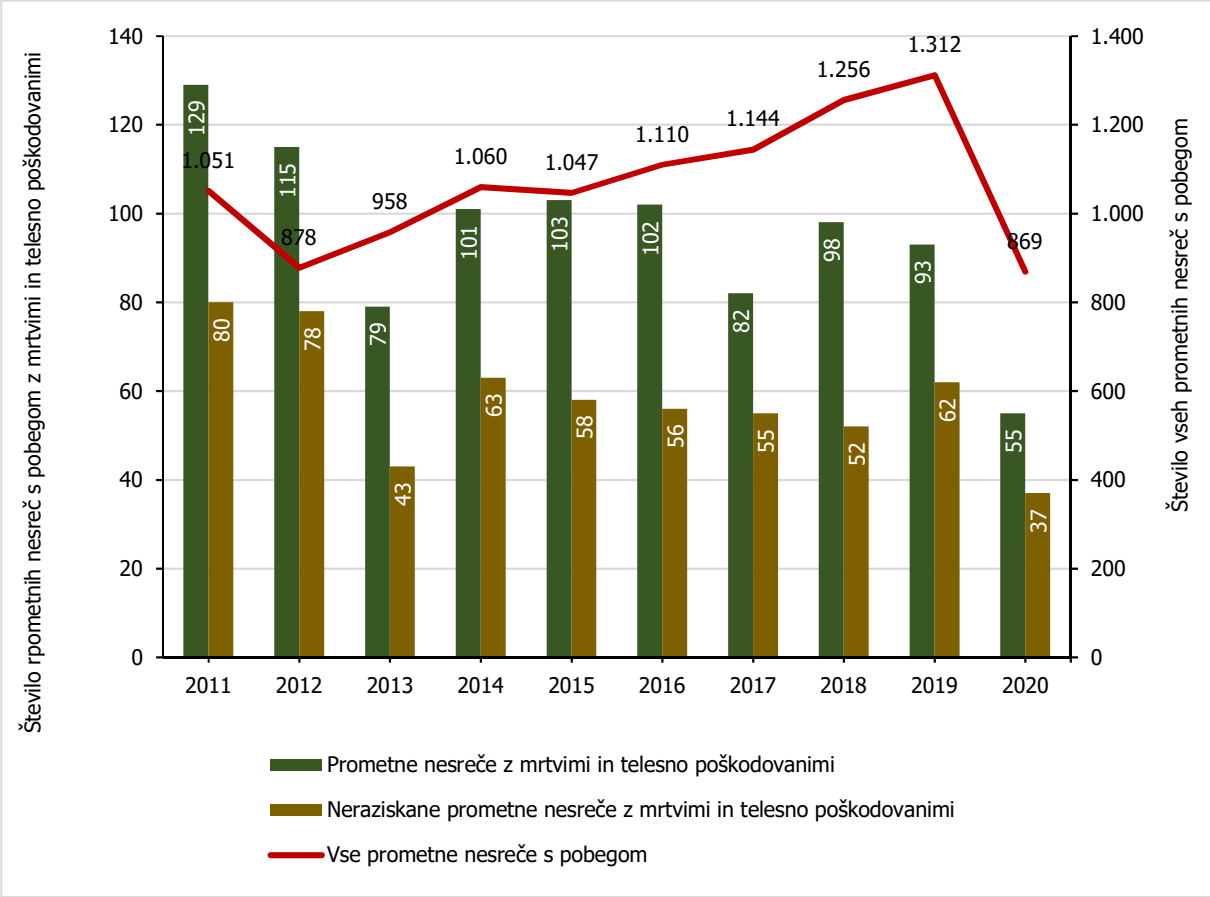

Priloga 1: Statistični podatki

NADZOR DRŽAVNE MEJE IN IZVAJANJE PREDPISOV O TUJCIH

Promet potnikov glede na vrsto meje

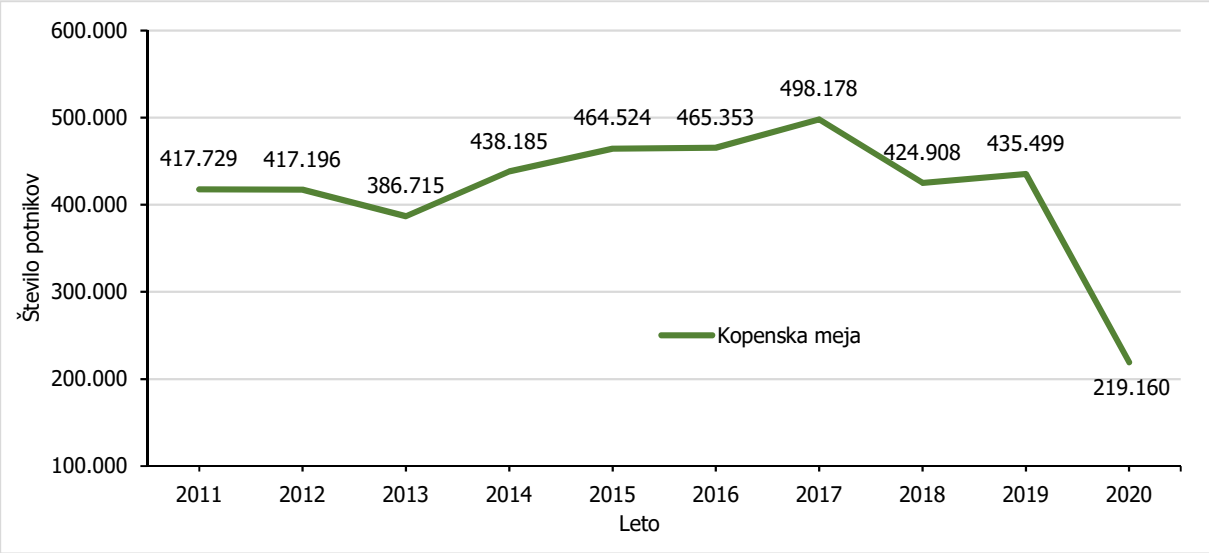

Struktura oseb, ki potujejo čez državno mejo

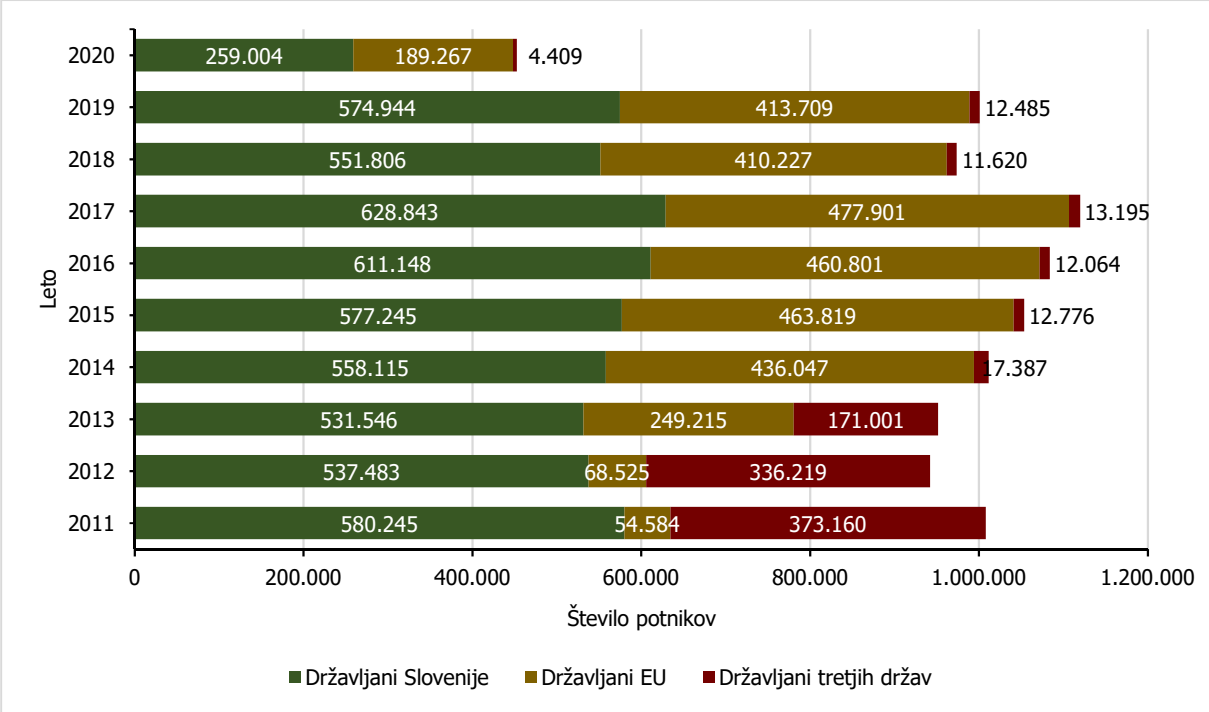

Priloga 1: Statistični podatki

Število kršitev Zakona o tujcih in Zakona o nadzoru državne meje ter drugih predpisov tega področja

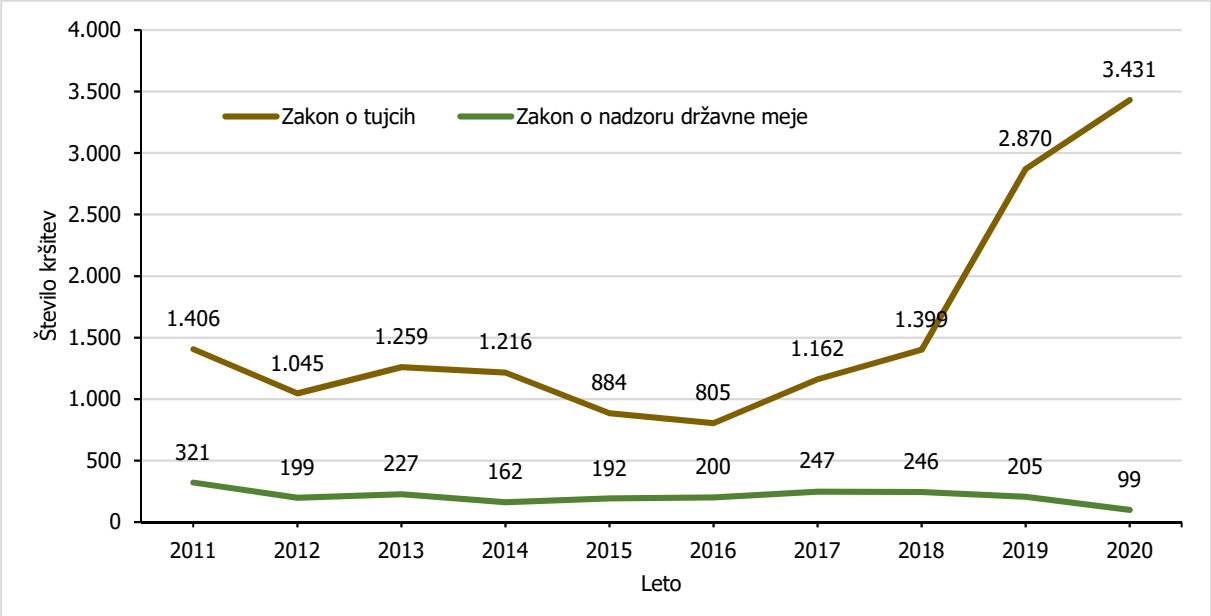

Predpis	Število kršitev									
	2011	2012	2013	2014	2015	2016	2017	2018	2019	2020
Zakon o tujcih	765	536	562	658	528	339	578	624	1.186	1.419
Zakon o nadzoru državne meje	153	84	61	63	83	61	114	105	89	39
Drugi predpisi	9	3	9	12	1	-	4	3	1	-
Skupaj	**927**	**623**	**632**	**733**	**612**	**400**	**696**	**732**	**1.276**	**1.458**

Državljanstvo in število tujcev, zavrnjenih na mejnih prehodih [najpogostejših 5]

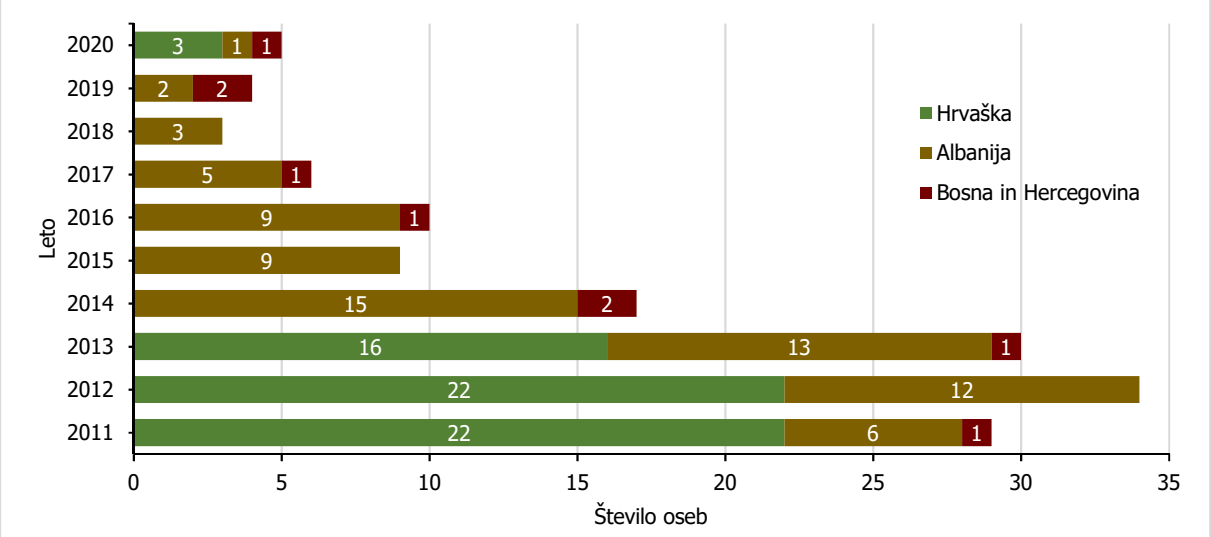

Državljanstvo	Leto									
	2011	2012	2013	2014	2015	2016	2017	2018	2019	2020
Hrvaška	22	22	16	-	-	-	-	-	-	3
Albanija	6	12	13	15	9	9	5	3	2	1
Bosna in Hercegovina	1	-	1	2	-	1	1	-	2	1
Druge države	16	23	1	3	-	2	-	12	5	-
Skupaj	**45**	**57**	**31**	**20**	**9**	**12**	**6**	**15**	**9**	**5**

Priloga 1: Statistični podatki

Vrsta in količina orožja, zaseženega na meji

Vrsta orožja	Merska enota	2011	2012	2013	2014	2015	2016	2017	2018	2019	2020
Hladno orožje	Kosi	4		3	2	2	1	6	1	4	1
Lovsko strelivo	Kosi	-	-	-	-	-	-	-	-	-	2
Manevrski naboji	Kosi	9	-	-	-	-	-	-	-	-	-
Ostro strelivo	Kosi	2	2	-	-	1	-	13	666	-	3
Pištola	Kosi	-	-	-	-	-	-	-	1	-	-
Vžigalna vrvica	Kosi	-	6	-	-	-	-	-	-	-	-

Zlorabe dokumentov na mejnih prehodih

Število zlorab po vrsti dokumenta	Število listin									
	2011	2012	2013	2014	2015	2016	2017	2018	2019	2020
Ponarejena in prenarejena vozniška dovoljenja	1	-	-	-	-	-	1	-	-	-
Ponarejene in prenarejene druge listine	3	-	27	9	-	-	-	-	-	-
Ponarejeni in prenarejeni potni listi	-	-	-	-	-	-	-	1	-	-
Ponarejeni in prenarejeni žigi mejne kontrole	-	-	-	-	-	3	-	-	-	-
Skupaj	**4**	**-**	**27**	**9**	**-**	**3**	**1**	**1**	**-**	**-**

Izvorna država ponarejenih in prenarejenih dokumentov ter tujih potnih listin na mejnih prehodih [najpogostejših 5]

Izvorna država	Število listin									
	2011	2012	2013	2014	2015	2016	2017	2018	2019	2020
Irak	-	-	-	-	-	-	-	1	-	-
Druge države	4	-	27	9	-	3	1	-	-	-
Skupaj	**4**	**-**	**27**	**9**	**-**	**3**	**1**	**1**	**-**	**-**

Državljanstvo in število oseb, obravnavanih zaradi zlorabe listin na mejnih prehodih [najpogostejših 5]

Državljanstvo	Število oseb									
	2011	2012	2013	2014	2015	2016	2017	2018	2019	2020
Irak	-	-	-	-	-	-	-	1	-	-
Druge države	4	-	24	7	-	2	1	-	-	-
Skupaj	**4**	**-**	**24**	**7**	**-**	**2**	**1**	**1**	**-**	**-**

Priloga 1: Statistični podatki

Nedovoljeno prebivanje, nedovoljeni vstopi, nedovoljeni prehodi čez državno mejo in zavrnjeni na mejnih prehodih

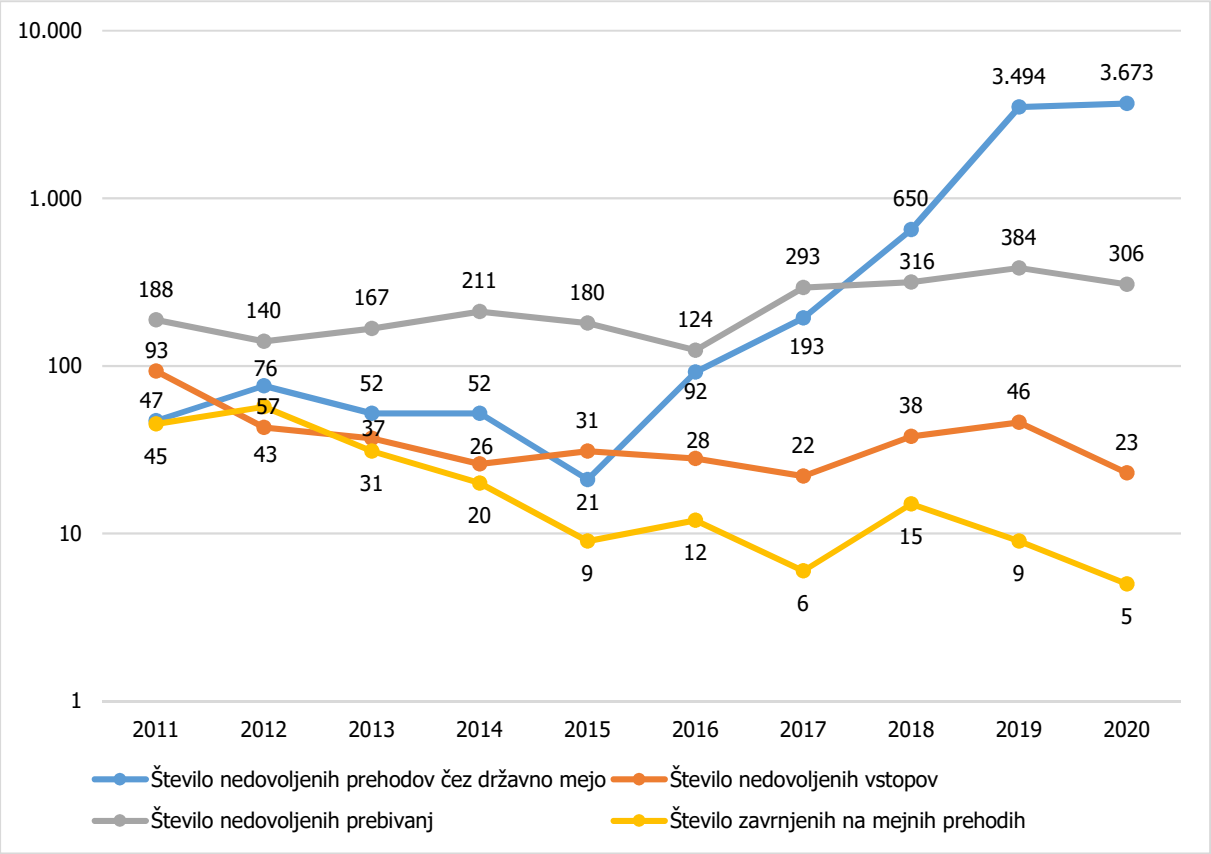

Priloga 1: Statistični podatki

Državljanstvo in število kršitev oseb, obravnavanih zaradi nedovoljenega prehoda čez državno mejo

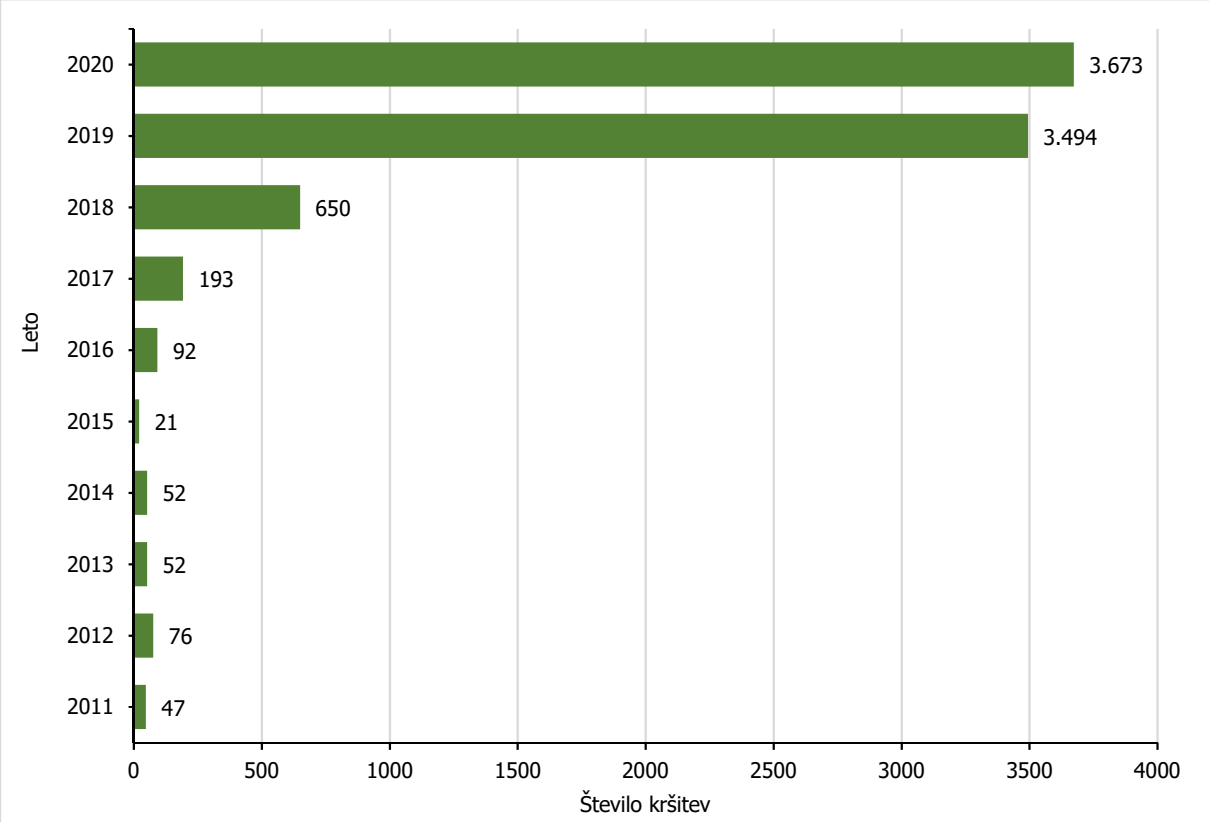

Državljanstvo	Število kršitev									
	2011	2012	2013	2014	2015	2016	2017	2018	2019	2020
Maroko	-	-	1	-	1	-	12	24	728	1.492
Pakistan	1	3	-	-	-	6	7	234	840	957
Afganistan	10	24	2	6	-	22	59	62	208	490
Alžirija	1	5	7	2	-	3	36	30	794	345
Bangladeš	-	-	-	-	-	-	-	27	200	137
Sirija	-	-	2	8	3	15	2	95	131	37
Eritreja	-	-	-	1	-	-	-	10	48	28
Sudan	-	-	-	-	-	-	-	-	6	26
Irak	-	1	-	-	-	4	3	29	102	25
Indija	-	-	-	-	-	-	-	10	51	21
Druge države	35	43	40	35	17	42	74	129	386	115
Skupaj	**47**	**76**	**52**	**52**	**21**	**92**	**193**	**650**	**3.494**	**3.673**

Priloga 1: Statistični podatki

Državljanstvo in število kršitev oseb, obravnavanih zaradi nedovoljenega prebivanja [najpogostejših 5]

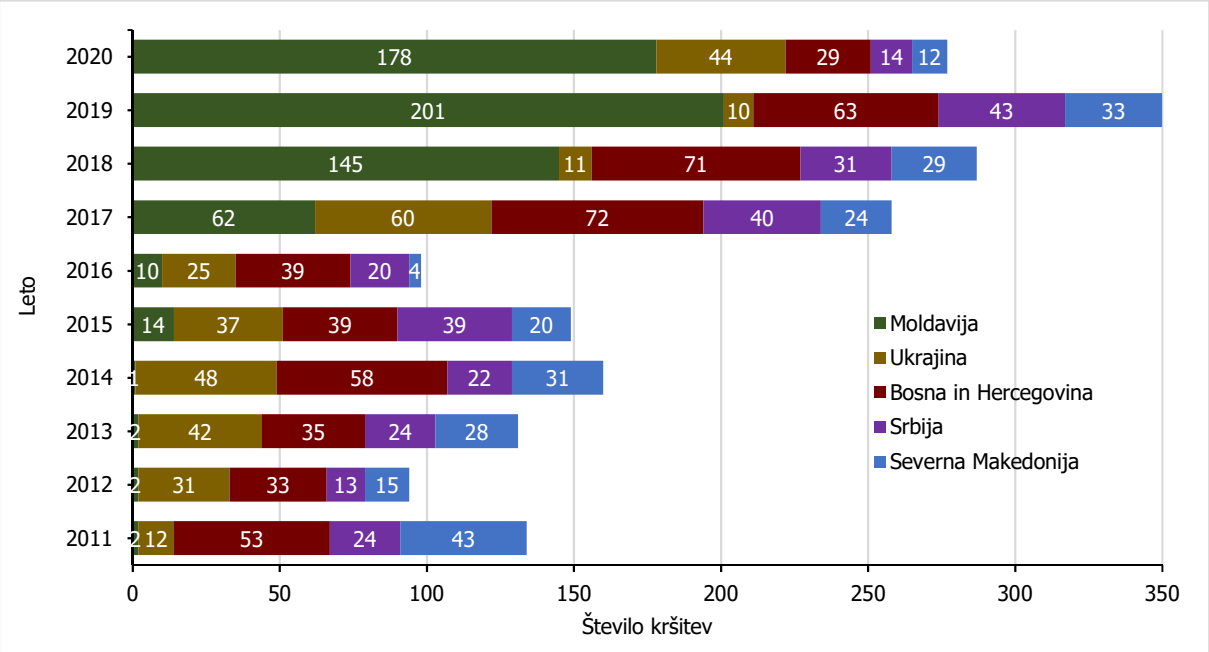

Državljanstvo	Število kršitev									
	2011	2012	2013	2014	2015	2016	2017	2018	2019	2020
Moldavija	2	2	2	1	14	10	62	145	201	178
Ukrajina	12	31	42	48	37	25	60	11	10	44
Bosna in Hercegovina	53	33	35	58	39	39	72	71	63	29
Srbija	24	13	24	22	39	20	40	31	43	14
Severna Makedonija	43	15	28	31	20	4	24	29	33	12
Alžirija	-	1	-	-	1	-	-	-	1	7
Črna Gora	3	2	1	7	2	2	1	2	2	4
Rusija	-	1	4	1	3	-	3	1	2	4
Albanija	-	-	7	12	6	2	11	4	10	2
Afganistan	2	-	1	1	-	1	3	3	-	2
Druge države	49	42	23	30	19	21	17	19	19	10
Skupaj	**188**	**140**	**167**	**211**	**180**	**124**	**293**	**316**	**384**	**306**

Priloga 1: Statistični podatki

Državljanstvo in število kršitev oseb, obravnavanih zaradi nedovoljenega vstopa v Slovenijo na notranji meji [najpogostejših 5]

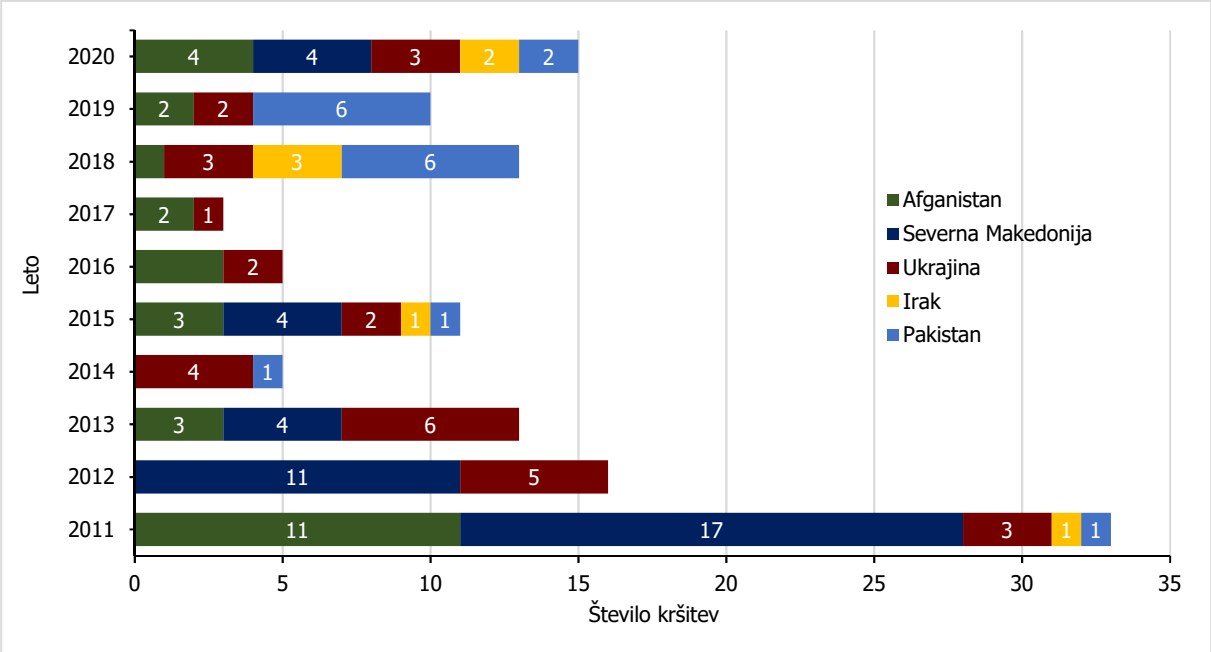

Državljanstvo	Število kršitev									
	2011	2012	2013	2014	2015	2016	2017	2018	2019	2020
Afganistan	11	-	3	-	3	3	2	1	2	4
Severna Makedonija	17	11	4	-	4	-	-	-	-	4
Ukrajina	3	5	6	4	2	2	1	3	2	3
Irak	1	-	-	-	1	-	-	3	-	2
Pakistan	1	-	-	1	1	-	-	6	6	2
Tunizija	1	1	-	-	-	-	-	-	1	2
Sirija	-	-	-	-	-	-	-	-	1	1
Nigerija	3	1	-	-	2	-	-	2	2	1
Somalija	-	-	-	-	-	-	-	1	-	1
Maroko	-	-	1	-	-	-	1	2	1	1
Druge države	56	25	23	21	18	23	18	20	31	2
Skupaj	**93**	**43**	**37**	**26**	**31**	**28**	**22**	**38**	**46**	**23**

Priloga 1: Statistični podatki

Državljanstvo in število kršitev oseb, obravnavanih oseb zaradi izmikanja mejni kontroli

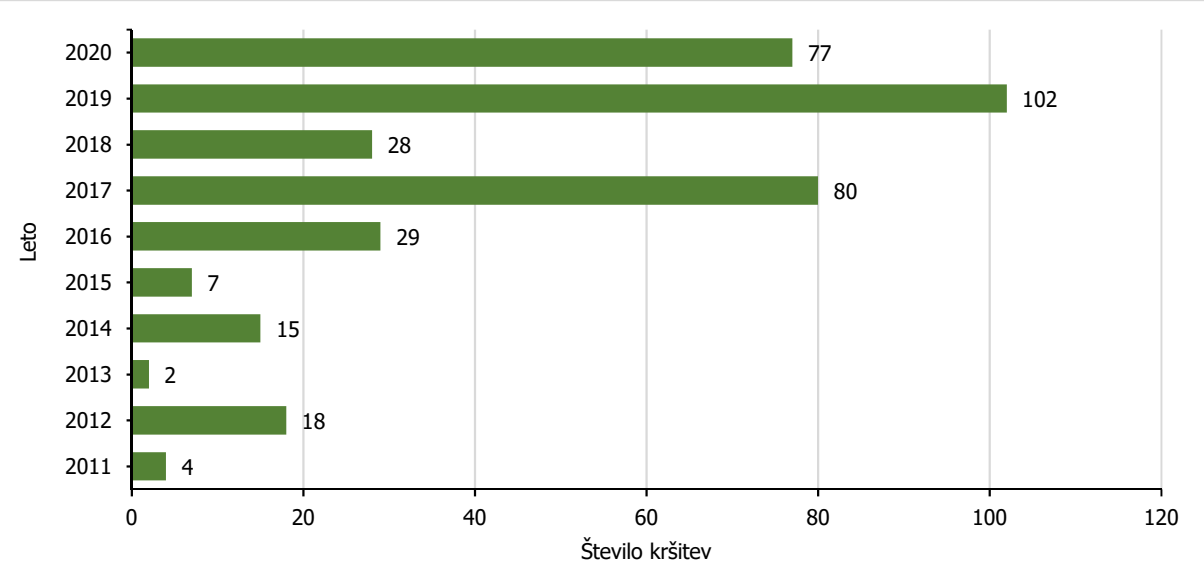

Državljanstvo	Število kršitev									
	2011	2012	2013	2014	2015	2016	2017	2018	2019	2020
Afganistan	-	12	-	9	-	11	24	10	45	36
Maroko	-	-	-	-	-	1	2	-	17	22
Alžirija	-	-	-	-	-	7	23	6	18	9
Iran	-	-	-	1	-	1	3	5	1	3
Sirija	-	-	-	-	2	2	-	-	1	2
Hrvaška	-	-	-	1	-	-	1	-	-	1
Pakistan	1	-	-	-	-	1	6	-	7	1
Španija	-	-	-	-	-	-	-	-	-	1
Srbija	-	-	-	-	-	-	-	-	-	1
Libija	-	-	-	-	-	1	-	1	1	1
Druge države	3	6	2	4	5	5	21	6	12	-
Skupaj	**4**	**18**	**2**	**15**	**7**	**29**	**80**	**28**	**102**	**77**

Število oseb, vrnjenih oziroma sprejetih na podlagi mednarodnih sporazumov

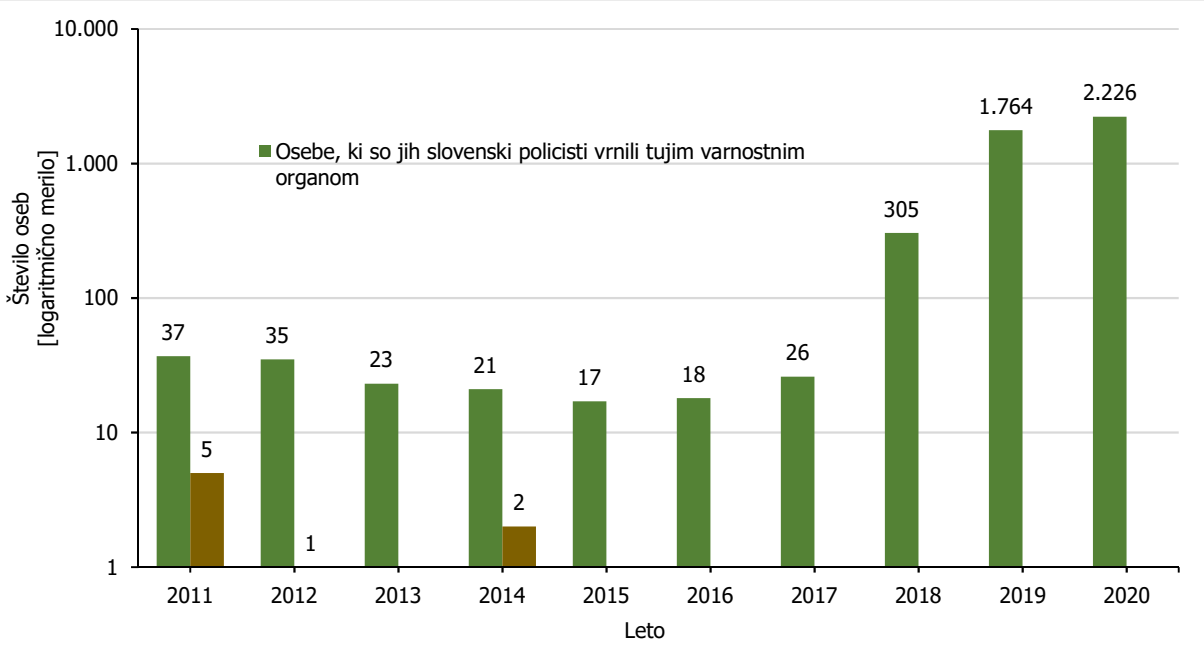

Priloga 1: Statistični podatki

Državljanstvo in število oseb, ki so jim bile izdane odločbe o prostovoljni vrnitvi [najpogostejših 5]*

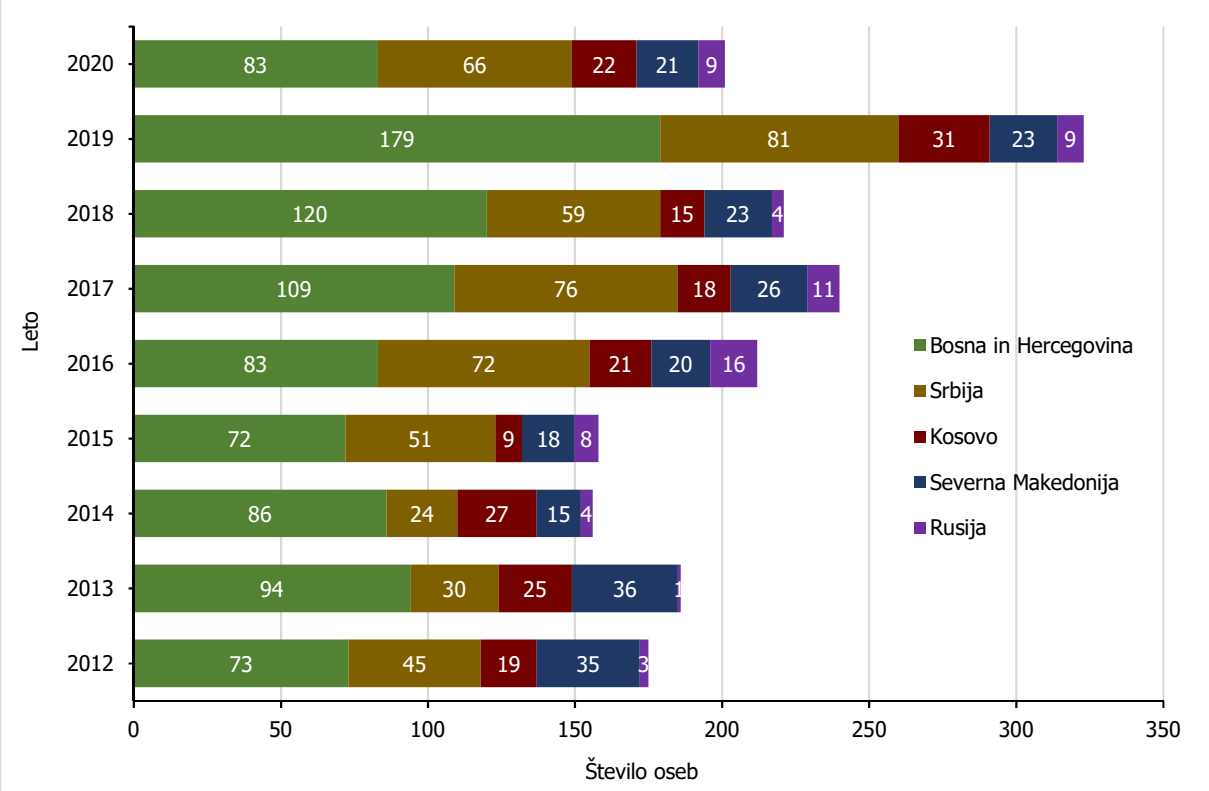

Državljanstvo	Število oseb								
	2012	2013	2014	2015	2016	2017	2018	2019	2020
Bosna in Hercegovina	73	94	86	72	83	109	120	179	83
Srbija	45	30	24	51	72	76	59	81	66
Kosovo	19	25	27	9	21	18	15	31	22
Severna Makedonija	35	36	15	18	20	26	23	23	21
Rusija	3	1	4	8	16	11	4	9	9
Alžirija	-	-	-	1	-	-	1	2	2
Maroko	-	-	-	-	1	-	1	1	2
Ukrajina	1	1	2	4	5	7	9	3	2
Črna Gora	-	-	3	1	4	3	3	4	2
Hrvaška	15	6	2	2	4	1	5	1	2
Druge države	33	34	30	21	46	41	42	49	23
Skupaj	**84**	**109**	**114**	**109**	**118**	**168**	**139**	**197**	**104**

*Podatki so od leta 2012 dalje.

Priloga 1: Statistični podatki

Državljanstvo in število oseb, ki so jim bile izdane odločbe o vrnitvi [najpogostejših 5]*

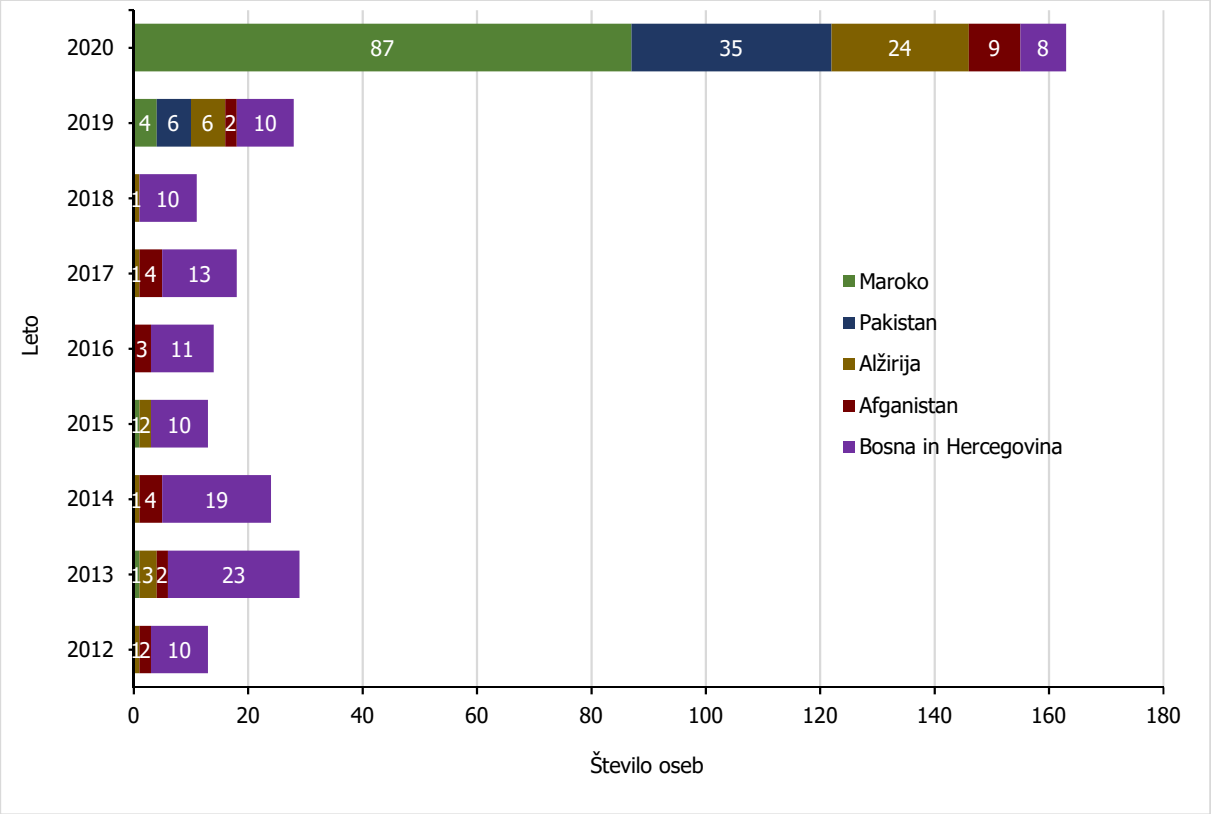

Državljanstvo	Število oseb								
	2012	2013	2014	2015	2016	2017	2018	2019	2020
Maroko	-	1	-	1	-	-	-	4	87
Pakistan	-	-	-	-	-	-	-	6	35
Alžirija	1	3	1	2	-	1	1	6	24
Afganistan	2	2	4	-	3	4	-	2	9
Bosna in Hercegovina	10	23	19	10	11	13	10	10	8
Kosovo	3	6	11	4	4	3	4	4	3
Črna Gora	1	2	3	2	2	-	-	-	2
Libija	-	-	-	-	-	-	-	1	2
Mali	-	-	-	-	-	-	-	-	1
Kuba	2	-	-	-	-	-	-	-	1
Druge države	12	21	30	16	21	6	26	44	6
Skupaj	**31**	**58**	**68**	**35**	**41**	**27**	**41**	**77**	**178**

*Podatki so od leta 2012 dalje.

Priloga 1: Statistični podatki

Kategorije tujcev, nastanjenih v Centru za tujce

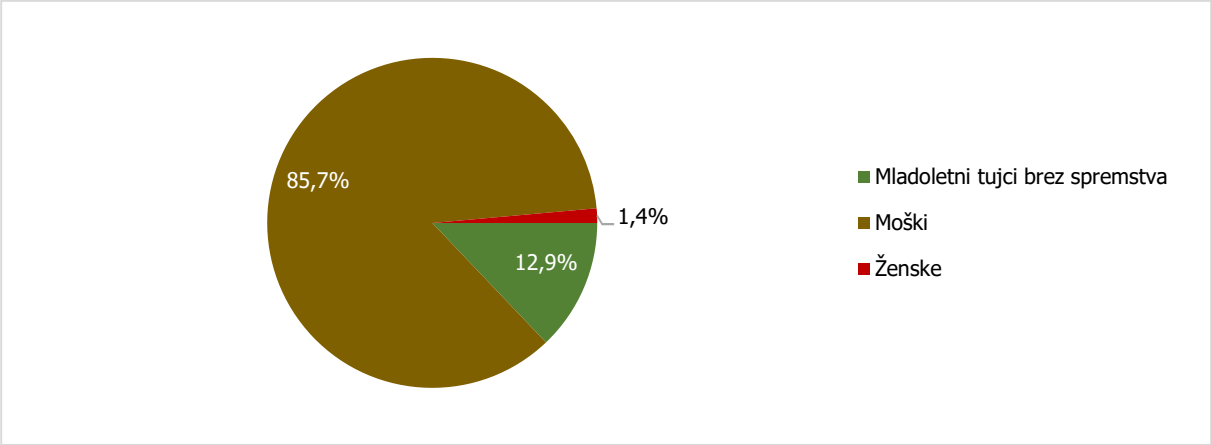

Državljanstvo in število tujcev, nastanjenih v Centru za tujce

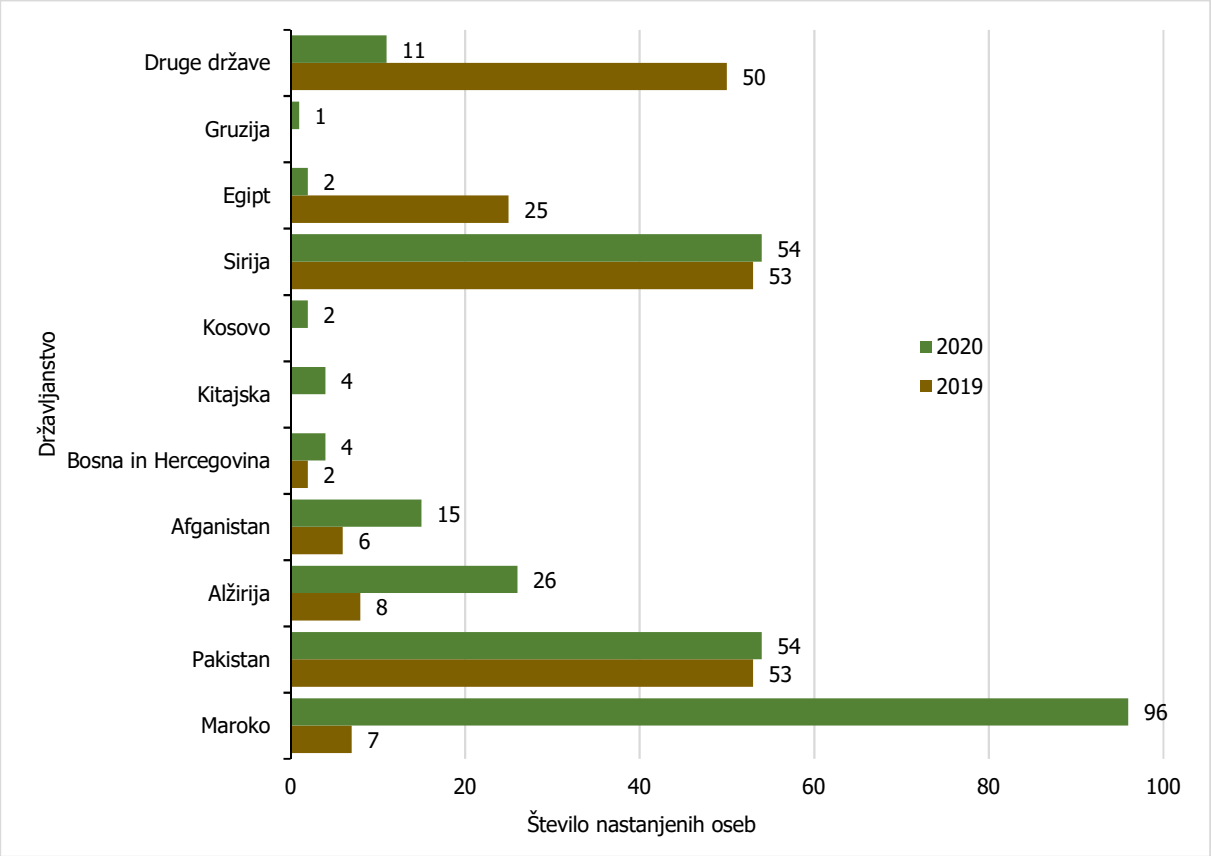

Priloga 1: Statistični podatki

Vzroki nastanitve tujcev v Centru za tujce

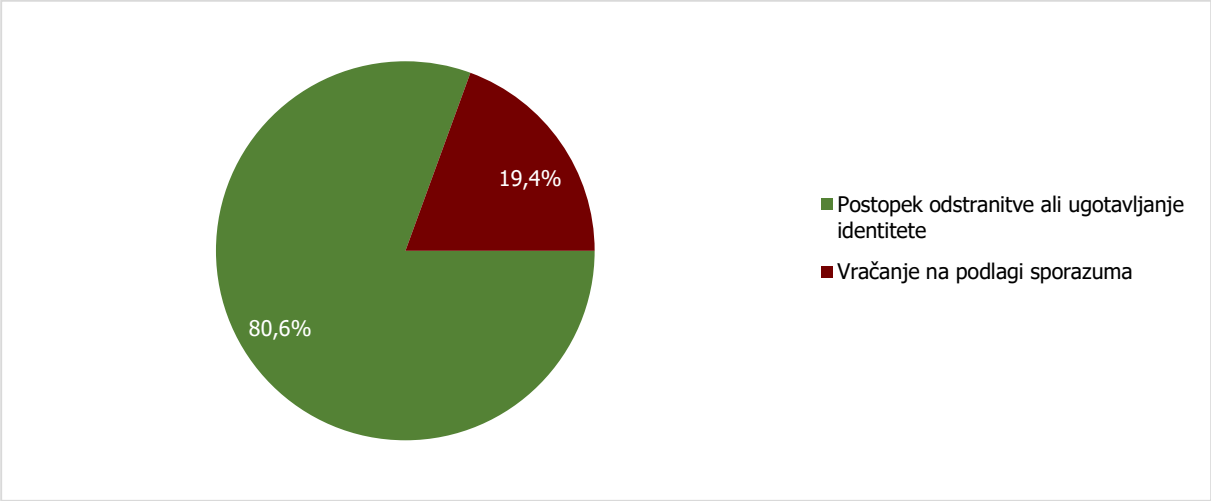

Število tujcev, nastanjenih v Centru za tujce, in odstranjenih iz njega (po načinu odstranitve)

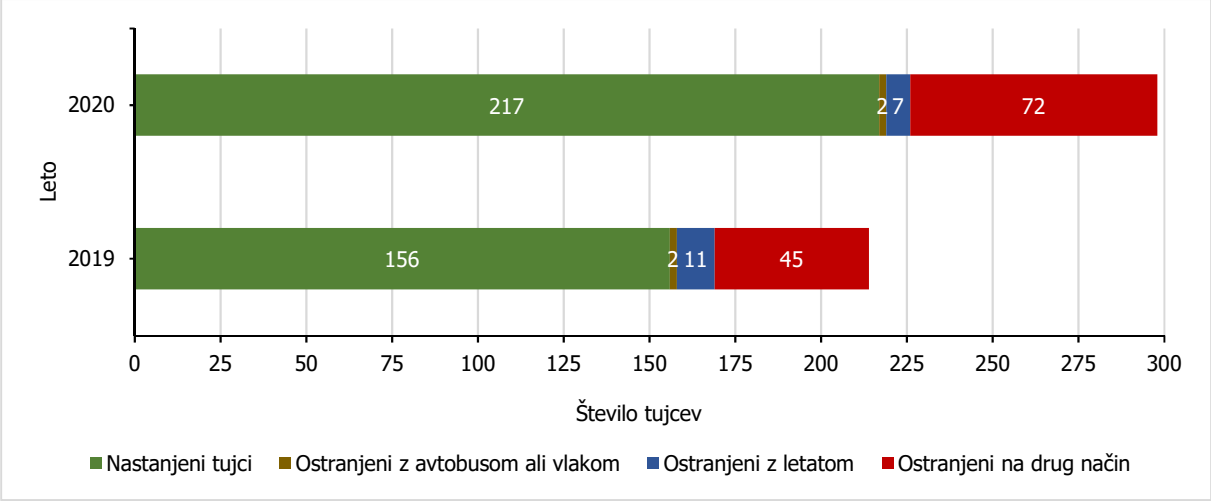

		Število oseb									
		2011	2012	2013	2014	2015	2016	2017	2018	2019	2020
Nastanjeni tujci		77	51	45	52	41	34	36	44	156	217
Odstranjeni	**Skupaj**	**46**	**13**	**36**	**38**	**25**	**20**	**34**	**21**	**58**	**81**
	Avtobus	2	-	2	2	3	3	7	2	1	1
	Vlak	5	4	3	2	3	1	1	-	1	1
	Letalo	20	9	23	24	9	13	12	10	11	7
	Ostalo	18	-	8	10	10	3	13	8	45	72
	Službeno vozilo PP	1	-	-	-	-	-	1	1	-	-

Priloga 1: Statistični podatki

POSTOPKI POLICIJE PO ZAKONU O PREKRŠKIH IN VLOŽENA PRAVNA SREDSTVA

Kršitve zakonodaje in postopki policije po Zakonu o prekrških

Postopki	Število postopkov	
	2019	2020
Opozorilo	15.532	16.959
Obvestilo o prekršku	2.529	2.214
Plačilni nalog	67.417	66.288
Odločba v hitrem postopku (brez obrazložitve)	4.187	3.268
Odločba v hitrem postopku (z obrazložitvijo)	185	123
Obdolžilni predlog	3.543	3.205
Predlog drugemu prekrškovnemu organu	474	3.052

Vložena pravna sredstva v hitrem postopku po Zakonu o prekrških

Pravna sredstva	Število vloženih pravnih sredstev	
	2019	2020
Zahteva za sodno varstvo zaradi izdanega plačilnega naloga	1.307	1.453
Ugovor zaradi izdanega plačilnega naloga	15	19
Napoved zahteve za sodno varstvo zaradi odločbe v hitrem postopku	195	182
Zahteva za sodno varstvo zaradi odločbe v hitrem postopku	3	-
Zahteva za sodno varstvo zaradi odločbe v hitrem postopku z obrazložitvijo	148	141

Kršitve javnega reda po postopkih policije po Zakonu o prekrških

Postopki	Število kršitev drugih predpisov		Število kršitev zakona o varstvu javnega reda in miru	
	2019	2020	2019	2020
Opozorilo	1.305	5.007	357	388
Obvestilo o prekršku	39	58	-	-
Plačilni nalog	1.708	4.171	4.616	4.738
Odločba v hitrem postopku (brez obrazložitve)	2.204	1.529	442	371
Odločba v hitrem postopku (z obrazložitvijo)	41	36	74	33
Obdolžilni predlog	450	537	285	247
Predlog drugemu prekrškovnemu organu	489	3.453	-	-

Vložena pravna sredstva v hitrem postopku po Zakonu o prekrških

Pravna sredstva	Število kršitev drugih predpisov		Število kršitev zakona o varstvu javnega reda in miru	
	2019	2020	2019	2020
Zahteva za sodno varstvo zaradi izdanega plačilnega naloga	67	232	279	355
Ugovor zaradi izdanega plačilnega naloga	-	2	-	-
Napoved zahteve za sodno varstvo zaradi odločbe v hitrem postopku	53	36	77	53
Zahteva za sodno varstvo zaradi odločbe v hitrem postopku	-	-	3	-

Priloga 1: Statistični podatki

Kršitve prometne zakonodaje in postopki policije po Zakonu o prekrških

Postopki	Število kršitev	
	2019	2020
Opozorilo	13.630	12.121
Obvestilo o prekršku	2.619	2.469
Plačilni nalog	66.875	63.167
Odločba v hitrem postopku (brez obrazložitve)	2.156	1.914
Odločba v hitrem postopku (z obrazložitvijo)	129	98
Obdolžilni predlog	3.620	3.253
Predlog drugemu prekrškovnemu organu	8	10

Vložena pravna sredstva v hitrem postopku po Zakonu o prekrških

Pravna sredstva	Število vloženih pravnih sredstev	
	2019	2020
Zahteva za sodno varstvo zaradi izdanega plačilnega naloga	984	937
Ugovor zaradi izdanega plačilnega naloga	15	17
Napoved zahteve za sodno varstvo zaradi odločbe v hitrem postopku	69	95
Zahteva za sodno varstvo zaradi odločbe v hitrem postopku z obrazložitvijo	59	74

Kršitve Zakona o tujcih, Zakona o nadzoru državne meje ter kršitve drugih predpisov s tega področja po postopkih policije po Zakonu o prekrških

Postopki	Število kršitev drugih predpisov		Število kršitev zakona o nadzoru državne meje		Število kršitev zakona o tujcih	
	2019	2020	2019	2020	2019	2020
Opozorilo	-	-	185	78	440	483
Plačilni nalog	-	-	19	20	2.394	2.930
Odločba v hitrem postopku (brez obrazložitve)	-	-	-	-	8	9
Obdolžilni predlog	-	-	1	1	28	9
Predlog drugemu prekrškovnemu organu	1	-	-	-	-	-

Vložena pravna sredstva v hitrem postopku po Zakonu o prekrških

Pravna sredstva	Število kršitev zakona o tujcih	
	2019	2020
Zahteva za sodno varstvo zaradi izdanega plačilnega naloga	13	9

Priloga 1: Statistični podatki

POLICIJSKO DELO V SKUPNOSTI

Število preventivnih dejavnosti

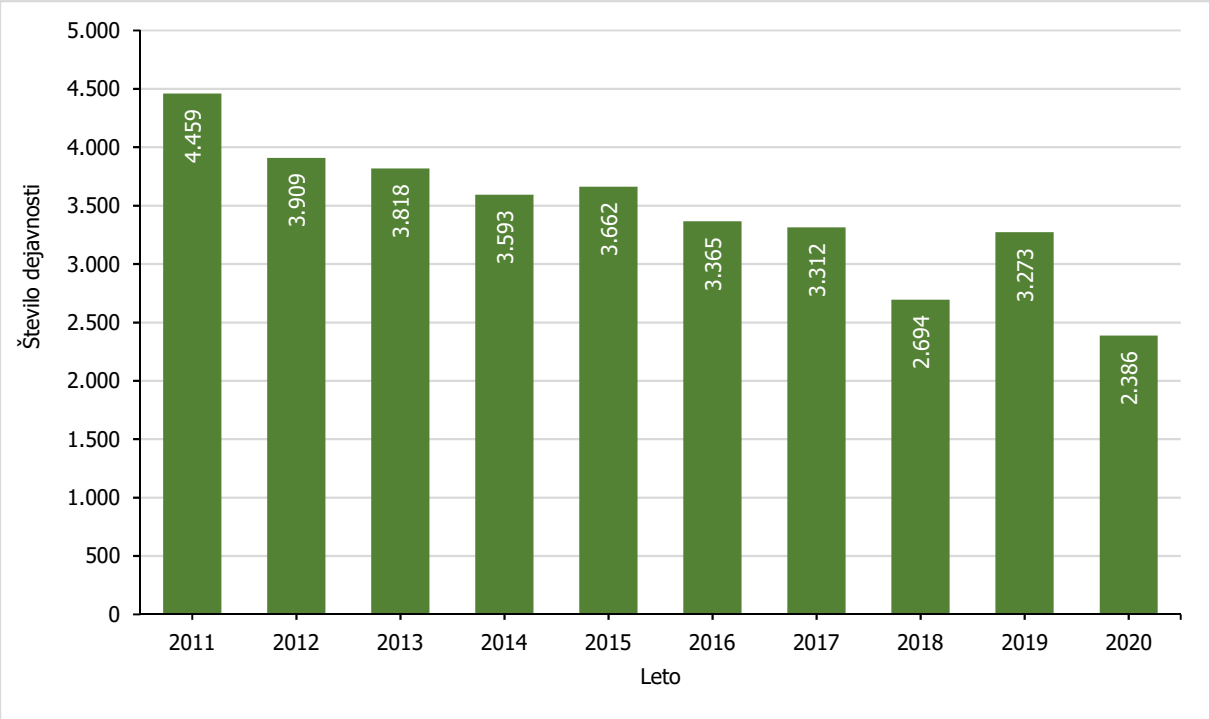

Področja in količina preventivnega in policijskega dela v skupnosti

Subjekt	Število izvedb									
	2011	2012	2013	2014	2015	2016	2017	2018	2019	2020
Kriminaliteta	1.368	1.014	970	919	937	759	664	542	597	577
Javni red in mir	1.359	1.291	1.267	1.060	1.068	1.096	1.093	834	1.089	758
Prometna varnost	1.291	1.107	1.070	1.047	1.036	964	951	749	884	531
Mejne zadeve	59	26	24	12	27	19	29	31	42	29
Druga področja dela	382	471	487	555	594	527	575	538	661	491
Skupaj	**4.459**	**3.909**	**3.818**	**3.593**	**3.662**	**3.365**	**3.312**	**2.694**	**3.273**	**2.386**

Priloga 1: Statistični podatki

Preventivno in policijsko delo v skupnosti po subjektih

Subjekt	Število izvedb									
	2011	2012	2013	2014	2015	2016	2017	2018	2019	2020
Fizična oseba - odrasli	1.151	924	722	743	743	746	770	660	873	1.009
Osnovna šola	1.045	967	1.035	951	940	824	836	671	870	404
Druga društva	250	259	281	268	313	307	327	254	325	146
Fizična oseba - otrok	257	223	249	188	210	210	180	132	170	97
Zasebno podjetje	237	199	175	181	195	213	202	147	99	72
Lokalna skupnost - občina	111	97	87	95	81	98	79	93	98	62
Fizična oseba - starejši občan	45	65	66	62	70	82	80	55	56	59
Trgovina	166	110	104	68	63	82	52	42	49	58
Gostinski lokal	250	195	219	153	155	113	102	77	72	49
Državno podjetje	57	46	50	58	53	54	51	43	41	42
Denarna ustanova	128	75	149	143	171	63	52	44	45	40
Samostojni podjetnik	80	96	88	55	23	38	49	16	40	36
Vzgojno-varstveni zavod	184	179	160	190	163	133	132	103	125	34
Turistično podjetje	41	48	40	39	34	32	42	39	31	30
Medij [radio, televizija, časopis, revija, internet]	22	26	17	70	64	42	46	40	37	30
Srednja šola	29	27	24	18	42	39	29	46	41	26
Državni organ	25	42	36	29	46	31	27	23	30	25
Kulturna ustanova	6	13	10	12	10	20	12	11	12	24
Lokalna skupnost - krajevna skupnost	55	29	38	29	38	27	40	19	26	24
Verska skupnost	42	25	22	30	19	26	29	13	12	20
Romska skupnost	13	22	43	24	18	16	7	12	9	16
Fizična oseba - starši	34	49	40	36	41	49	34	34	33	15
Zdravstveni zavod	36	30	17	14	23	14	17	13	31	14
Lokalna skupnost - mestna četrt	47	42	41	15	23	28	31	22	36	11
Svet za preventivo in vzgojo v cestnem prometu	28	29	30	33	29	22	19	15	19	10
Center za socialno delo	37	26	14	26	32	20	26	17	33	9
Zasebna varnostna agencija	10	12	9	19	12	6	4	5	5	6
Dom za starejše občane	20	11	20	10	12	7	11	11	7	4
Lokalna skupnost - mestna občina	14	12	7	9	9	7	3	7	4	4
Društvo upokojencev	10	15	6	6	10	3	13	14	20	3
Tuj varnostni organ	1	1	3	4	2	2	1	2	4	2
Lokalna akcijska skupina	7	2	4	6	5	4	3	3	8	2
Fakulteta	10	5	2	6	6	6	3	4	3	2
Lokalna skupnost - vaška skupnost	7	5	5	3	4	1	3	4	6	1
Pravosodni organ	1	2	3	-	2	-	-	2	1	-
Visoka šola	2	-	1	-	1	-	-		2	-
Višja šola	1	1	1	-	-	-	-	1	-	-
Skupaj	**4.459**	**3.909**	**3.818**	**3.593**	**3.662**	**3.365**	**3.312**	**2.694**	**3.273**	**2.386**

Priloga 1: Statistični podatki

OPERATIVNO-KOMUNIKACIJSKA DEJAVNOST

Število klicev na interventno številko 113 in interventnih dogodkov

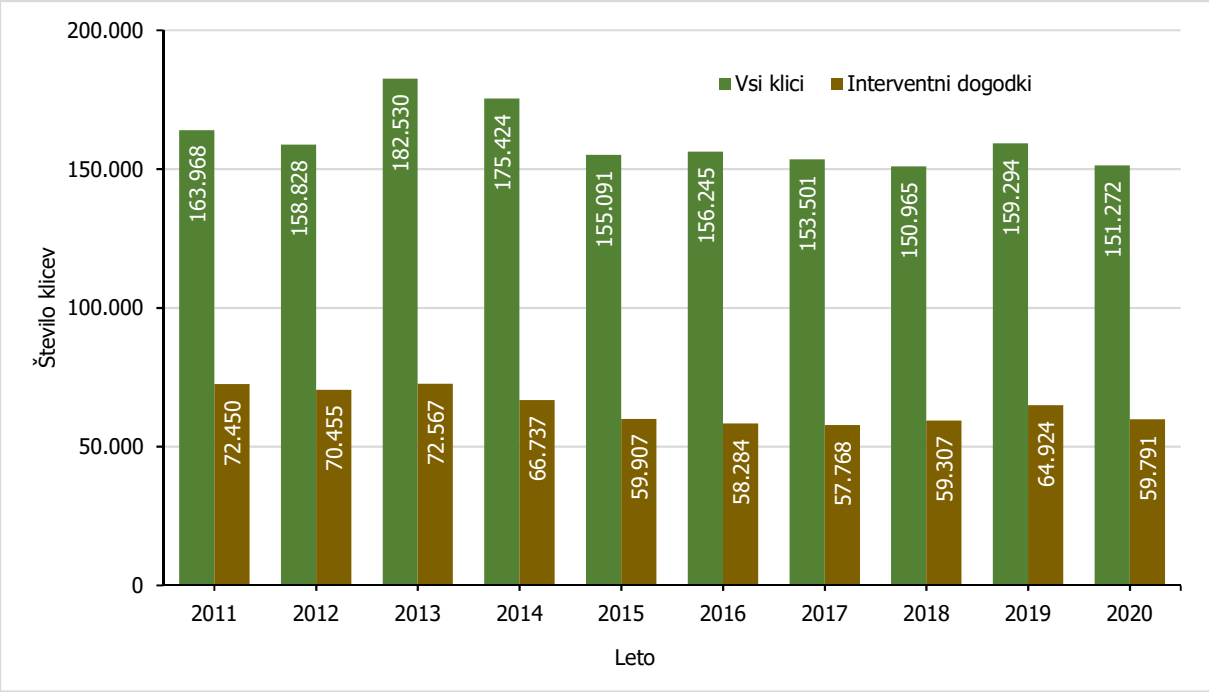

Število klicev na interventno številko 113

Enota	Število klicev									
	2011	2012	2013	2014	2015	2016	2017	2018	2019	2020
PU Ljubljana	163.968	158.828	182.530	175.424	155.091	156.245	153.501	150.965	159.294	151.272

Število interventnih dogodkov

Enota	Število dogodkov									
	2011	2012	2013	2014	2015	2016	2017	2018	2019	2020
PU Ljubljana	72.450	70.455	72.567	66.737	59.907	58.284	57.768	59.307	64.924	59.791
Delež od števila klicev	44,2	44,4	39,8	38,0	38,6	37,3	37,6	39,3	40,8	39,5

Povprečni reakcijski časi

Enota	Povprečen reakcijski čas (mm:ss)									
	2011	2012	2013	2014	2015	2016	2017	2018	2019	2020
PU Ljubljana	12:28	12:00	12:35	12:28	12:01	12:06	11:43	11:31	11:15	10:42

Povprečni časi zvonjenja

Enota	Povprečen čas zvonjenja (s)									
	2011	2012	2013	2014	2015	2016	2017	2018	2019	2020
PU Ljubljana	7,1	7,4	9,0	9,6	9,1	9,2	8,9	8,5	8,3	8,2

Klici, sprejeti v prvih 12 sekundah

Enota	Klici, sprejeti v prvih 12 sekundah (v %)									
	2011	2012	2013	2014	2015	2016	2017	2018	2019	2020
PU Ljubljana	88,2	87,7	80,7	77,5	78,6	78,1	78,3	80,8	81,7	82,9

Priloga 1: Statistični podatki

SPREMLJANJE IZVAJANJA POLICIJSKIH POOBLASTIL IN OGROŽANJA POLICISTOV

Osebe, katerih identiteto je ugotavljala policija

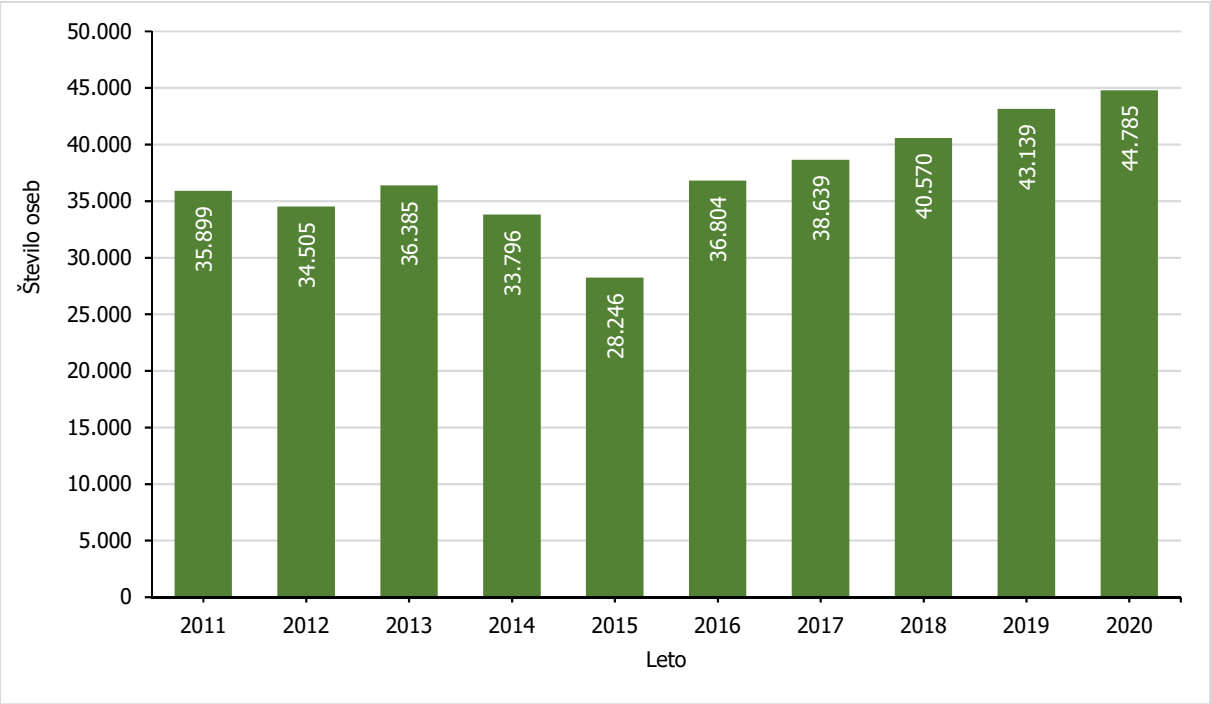

Izravnalni ukrepi

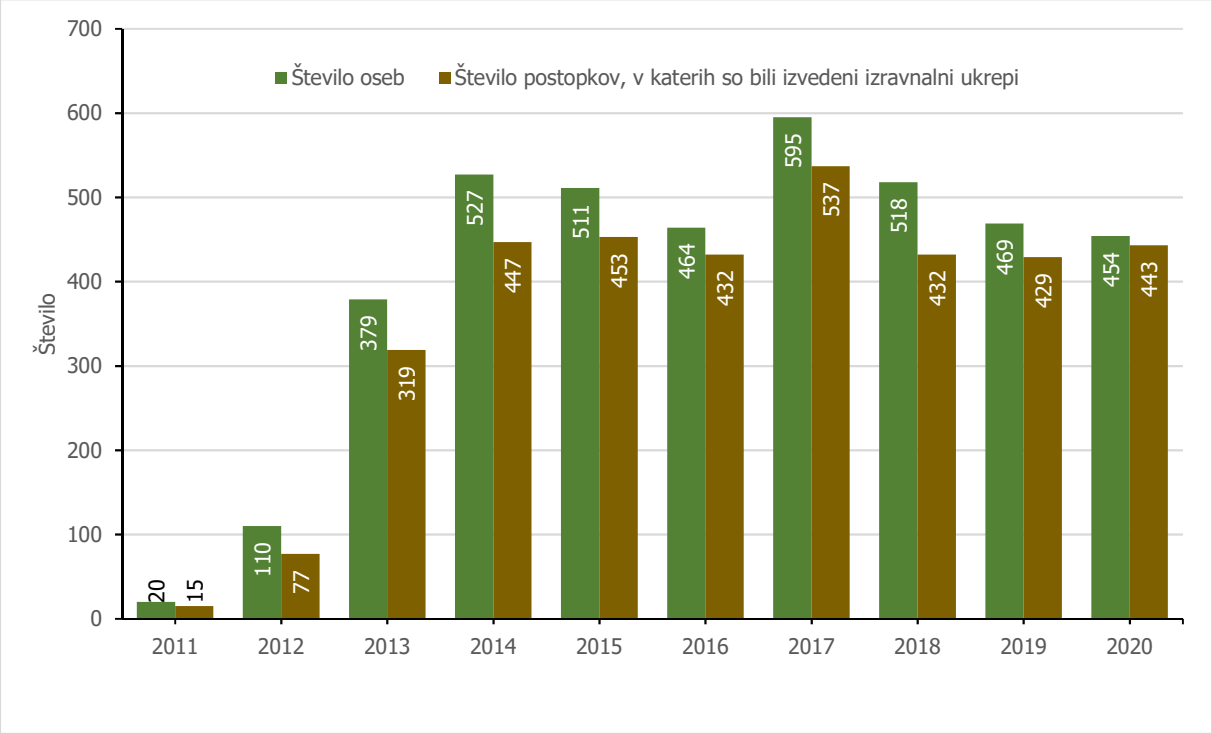

Priloga 1: Statistični podatki

Osebe, privedene na sodišče zaradi postopka o kaznivem dejanju ali prekršku

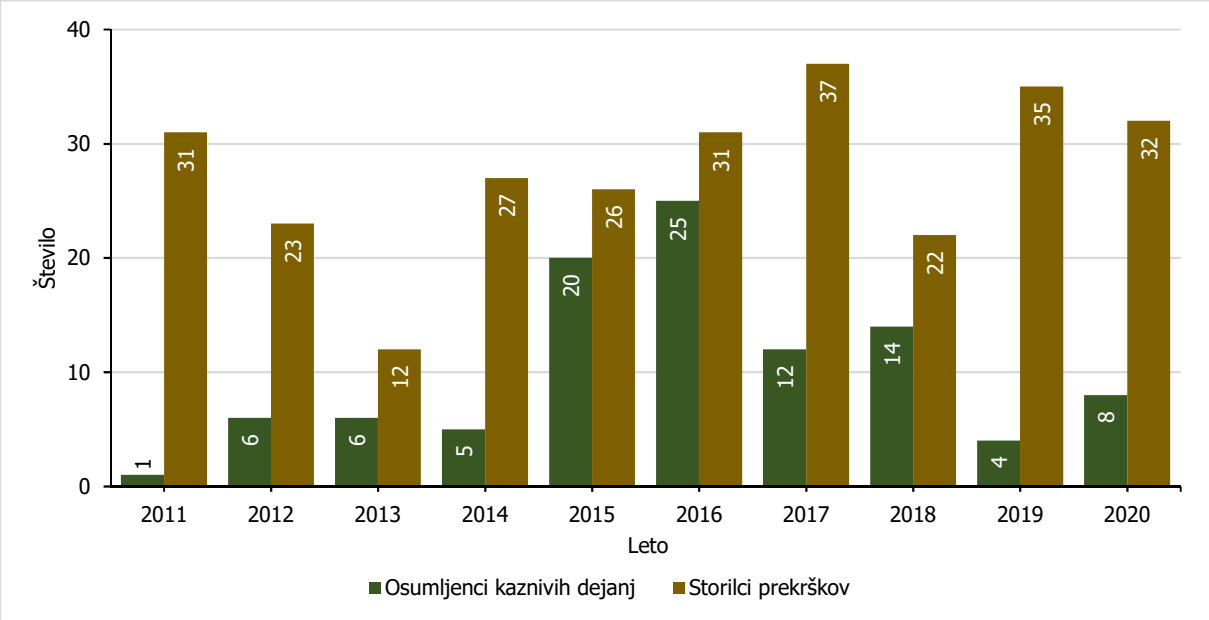

Subjekt	Leto									
	2011	2012	2013	2014	2015	2016	2017	2018	2019	2020
Osumljenci kaznivih dejanj	1	6	6	5	20	25	12	14	4	8
Storilci prekrškov	31	23	12	27	26	31	37	22	35	32
Skupaj	**32**	**29**	**18**	**32**	**46**	**56**	**49**	**36**	**39**	**40**

Pridržane, zadržane in privedene osebe

	Leto									
	2011	2012	2013	2014	2015	2016	2017	2018	2019	2020
Skupaj ZNPPol	**108**	**92**	**32**	**41**	**23**	**24**	**28**	**423**	**1.880**	**2.291**
do 12 ur zaradi motenja ali ogrožanja javnega reda [prva alineja 64/1 ZNPPol]	-	-	7	5	5	5	5	60	13	9
do 12 ur zaradi kršitve prepovedi približevanja [druga alineja 64/1 ZNPPol]	-	-	-	3	3	1	4	7	3	4
do 12 ur zaradi kršitve prepovedi udeležbe na športnih prired. [tretja alineja 64/1 ZNPPol]	-	-	-	-	-	1	-	-	-	-
do 48 ur zaradi izročitve oziroma sprejema osebe od tujih varnostnih organov [četrta alineja 64/1 ZNPPol]	-	-	17	33	15	17	19	356	1.864	2.278
do 24 ur (43/1 ZPol)	100	82	8	-	-	-	-	-	-	-
do 48 ur (43/2 ZPol)	8	10	-	-	-	-	-	-	-	-
Skupaj ZP-1	**608**	**516**	**382**	**401**	**335**	**372**	**328**	**382**	**346**	**307**
ZP-1 109/1 do iztreznitve po odredbi sodišča (do 12 ur)	3	1	2	1	-	-	-	-	1	-
pridržane do streznitve [109/2 čl. ZP-1]	594	508	365	374	321	348	313	358	324	297
pridržane s privedbo [110/2 čl. ZP-1]	11	7	15	26	14	24	15	24	21	10
Skupaj od 6 do 12 ur [24 čl. ZPrCP]	**822**	**747**	**123**	**118**	**67**	**75**	**76**	**50**	**58**	**51**
Skupaj do 48 ur [32. čl. ZNDM]	**11**	**5**	**18**	**5**	**10**	**47**	**38**	**28**	**5**	**20**
Skupaj ZKP	**636**	**566**	**580**	**557**	**394**	**303**	**272**	**288**	**359**	**316**
ZKP 157/1 čl. Odvz. prostosti in privedba k PS	1	6	6	5	20	25	12	14	4	8
do 6 ur [157/2 čl. ZKP]	635	560	574	552	374	278	260	274	355	308
Skupaj	**2.185**	**1.926**	**1.135**	**1.122**	**829**	**821**	**742**	**1.171**	**2.648**	**2.985**

Priloga 1: Statistični podatki

Uporaba prisilnih sredstev

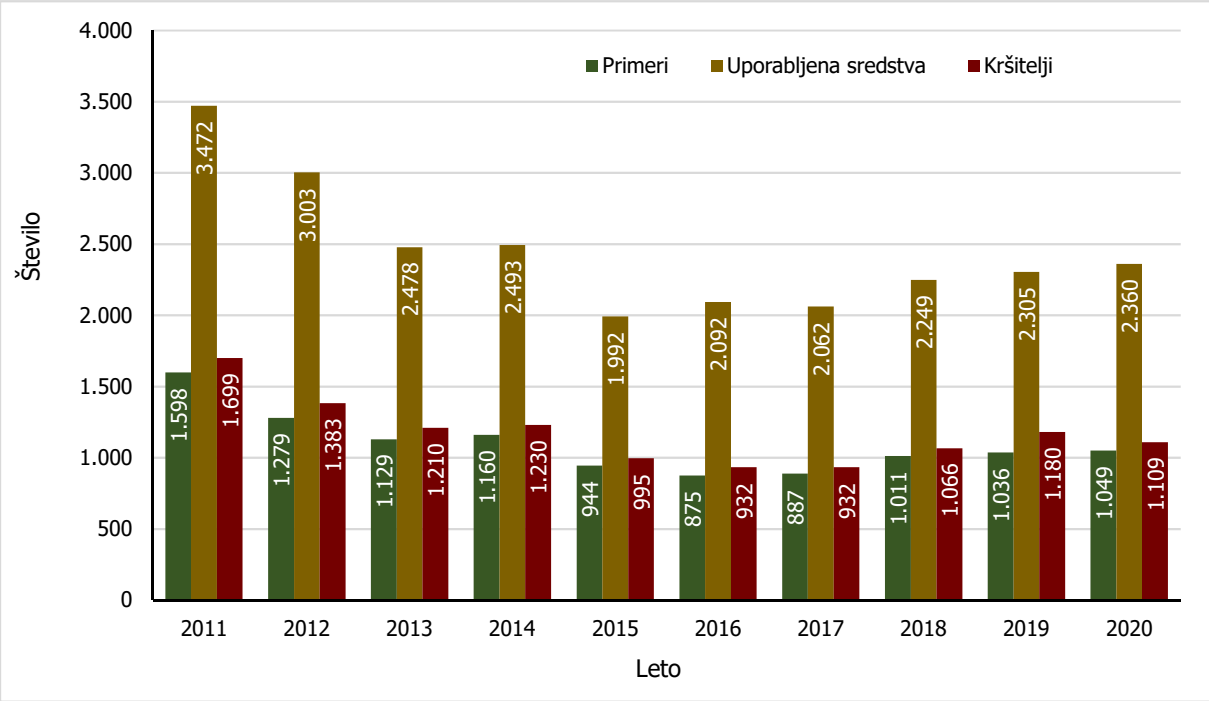

Uporaba prisilnih sredstev in opozorilnega strela

Subjekt	Leto									
	2011	2012	2013	2014	2015	2016	2017	2018	2019	2020
Sredstva za vklepanje in vezanje	1.627	1.367	1.241	1.237	964	899	898	1.017	1.194	1.053
Telesna sila	1.695	1.547	1.180	1.213	980	1.155	1.133	1.191	1.079	1.257
Plinski razpršilec	88	64	45	26	34	27	18	25	19	21
Palica	47	13	7	8	13	8	5	8	3	9
Službeni pes	6	4	-	4	1	1	3	3	3	11
Sredstva za prisilno ustavljanje prevoznih sredstev	7	2	5	3	-	2	4	5	7	7
Plinska sredstva in druga z zakonom določena sredstva za pasivizacijo	-	3	-	-	-	-	-	-	-	-
Strelno orožje	-	-	-	1	-	-	-	-	-	-
Opozorilni strel	1	1	-	-	-	-	-	-	-	2
Ni podatka o vrsti prisilnega sredstva	1	2	-	1	-	-	1	-	-	-
Skupaj	**3.472**	**3.003**	**2.478**	**2.493**	**1.992**	**2.092**	**2.062**	**2.249**	**2.305**	**2.360**

Priloga 1: Statistični podatki

Uporaba posameznih vrst prisilnih sredstev in opozorilnega strela, po enotah

Organizacijska Enota	Sredstva za vklepanje in vezanje	Telesna sila	Plinski razpršilec	Palica	Službeni pes	Sredstva za prisilno ustavljanje prevoznih sredstev	Opozorilni strel	Skupaj
OKC PU Ljubljana	10	6	-	-	-	-	-	16
PKP Ljubljana	1	-	-	-	-	-	-	1
PP Cerknica	17	7	-	-	-	-	-	24
PP Domžale	52	48	1	-	-	-	-	101
PP Grosuplje	53	72	-	1	-	1	-	127
PP Hrastnik	17	16	-	-	-	-	-	33
PP Kamnik	17	32	-	-	-	-	-	49
PP Kočevje	26	32	-	-	-	1	-	59
PP Litija	17	57	1	-	-	-	-	75
PP Ljubljana Bežigrad	110	151	3	1	-	-	-	265
PP Ljubljana Center	223	294	2	1	-	1	-	521
PP Ljubljana Moste	101	117	-	-	-	-	-	218
PP Ljubljana Šiška	97	73	5	2	-	1	2	180
PP Ljubljana Vič	61	70	1	1	-	-	-	133
PP Logatec	2	6	1	-	-	-	-	9
PP Medvode	18	11	1	-	-	-	-	30
PP Ribnica	21	26	-	-	-	1	-	48
PP Trbovlje	11	14	1	-	-	-	-	26
PP Vrhnika	13	36	2	-	-	-	-	51
PP VSP Ljubljana	20	30	-	-	11	-	-	61
PP Zagorje ob Savi	11	10	-	-	-	-	-	21
PP IU Ljubljana	10	16	-	-	-	-	-	26
PPP Ljubljana	41	52	1	2	-	2	-	98
SUP PU Ljubljana	57	57	2	1	-	-	-	117
SKP PU Ljubljana	47	24	-	-	-	-	-	71
Skupaj	**1.053**	**1.257**	**21**	**9**	**11**	**7**	**2**	**2.360**

Posledice uporabe prisilnih sredstev pri policistih

Policisti	Leto									
	2011	2012	2013	2014	2015	2016	2017	2018	2019	2020
Brez posledic	2.331	1.916	1.724	1.680	1.374	1.404	1.422	1.512	1.546	1.579
Materialna škoda	-	1	-	-	-	-	1	1	2	1
Vidni zunanji znaki uporabljenega ps	8	2	6	9	5	4	1	13	10	11
Lahka telesna poškodba	37	45	22	31	23	13	14	17	21	18
Huda telesna poškodba	1	1	-	-	-	-	-	1	-	1
Skupaj	**2.377**	**1.965**	**1.752**	**1.720**	**1.402**	**1.421**	**1.438**	**1.544**	**1.579**	**1.610**

Priloga 1: Statistični podatki

Posledice uporabe prisilnih sredstev pri kršiteljih

Kršitelji	Leto									
	2011	2012	2013	2014	2015	2016	2017	2018	2019	2020
Brez posledic	1.570	1.263	1.120	1.121	886	818	795	928	1.041	941
Materialna škoda	3	-	1	-	1	1	3	3	3	3
Vidni zunanji znaki uporabljenega ps	91	87	68	88	91	100	116	120	125	143
Lahka telesna poškodba	34	32	21	20	17	13	18	15	10	22
Huda telesna poškodba	1	1	-	1	-	-	-	-	1	-
Skupaj	**1.699**	**1.383**	**1.210**	**1.230**	**995**	**932**	**932**	**1.066**	**1.180**	**1.109**

Napadi na policiste

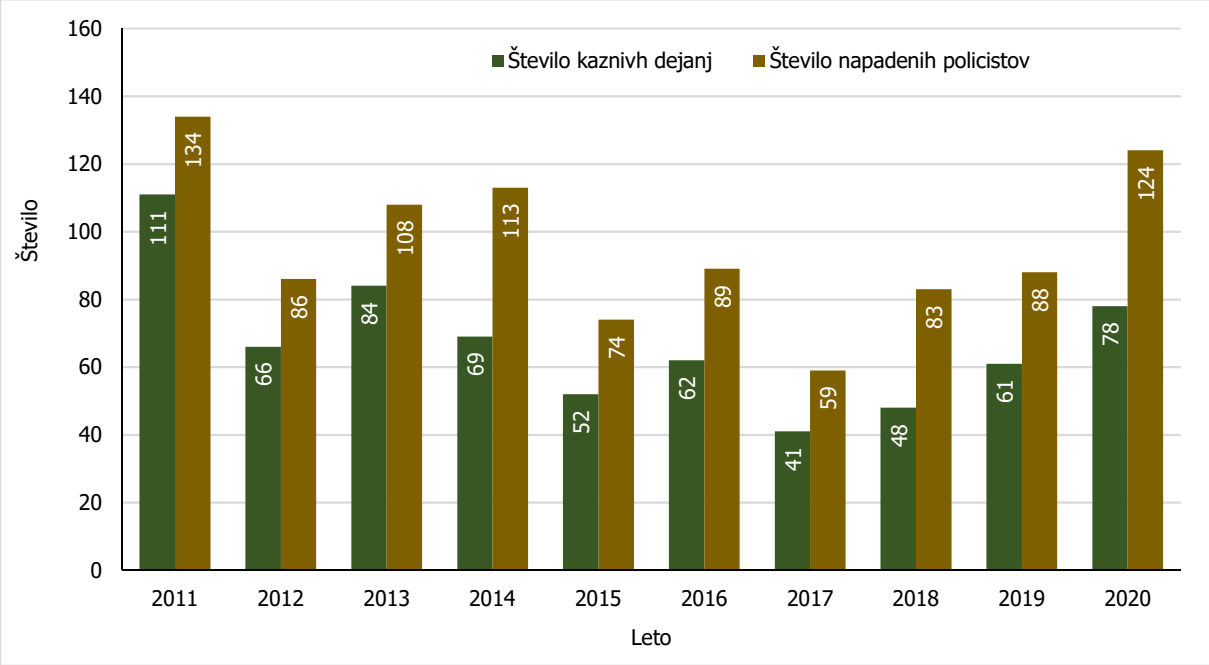

Grožnje policistom

Stopnja ogroženosti	Leto								
	2011	2012	2013	2014	2015	2017	2018	2019	2020
Nizka	22	9	17	13	5	5	5	4	4
Srednja	1	-	1	-	-	-	-	-	-
Visoka	-	-	-	-	-	1	-	-	-
Skupaj	**23**	**9**	**18**	**13**	**5**	**5**	**6**	**4**	**4**

Priloga 1: Statistični podatki

REŠEVANJE PRITOŽB

Pritožbe zoper delo policistov

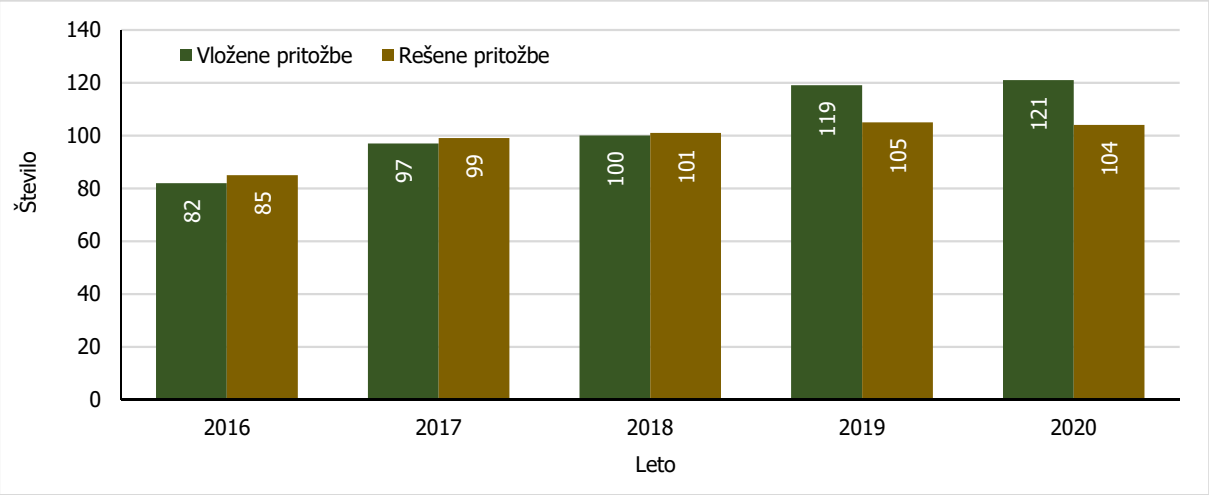

Rešene pritožbe glede na način reševanja

	Leto				
	2016	2017	2018	2019	2020
Pomiritveni postopek	26	40	38	43	32
– uspešno zaključeni [150/5 ZNPPol]	16	21	24	23	20
– neuspešno zaključeni [148/3 ZNPPol]	10	19	14	20	12
– ravnanje policistov, skladno s predpisi	25	34	36	40	26
– ravnanje policistov, neskladno s predpisi	1	6	2	3	5
Senati	15	16	12	12	18
– neuspešno zaključeni pomiritveni postopki [148/3 ZNPPol]	8	4	5	5	10
– neposredna obravnava na senatu [148/3 ZNPPol]	7	12	7	7	8
– utemeljene pritožbe, obravnavane pred senatom	2	7	2	1	4
Zaključek brez obravnave	44	43	51	50	54
Skupaj rešenih pritožb	85	99	101	105	104

Rešene pritožbe zoper policiste po delovnih področjih

	Kriminaliteta		Javni red in mir		Cestni promet		Drugi dogodki	
	2019	2020	2019	2020	2019	2020	2019	2020
Pomiritveni postopek	12	12	19	16	17	17	10	10
– uspešno zaključeni [150/5 ZNPPol]	5	11	11	10	8	12	5	3
– neuspešno zaključeni [148/3 ZNPPol]	7	1	8	6	9	5	5	7
– ravnanje policistov, skladno s predpisi	10	10	19	15	17	14	8	7
– ravnanje policistov, neskladno s predpisi	2	2	-	1	-	3	2	3
Senati	5	16	5	9	5	6	2	4
– neuspešno zaključeni pomiritveni postopki [148/3 ZNPPol]	2	8	2	3	1	3	-	4
– neposredna obravnava na senatu [148/3 ZNPPol]	3	8	3	6	4	3	2	-
– utemeljene pritožbe, obravnavane pred senatom	-	5	1	2	-	-	-	2
Zaključek brez obravnave	11	5	18	22	20	24	8	14
Skupaj rešenih pritožb	28	33	42	47	42	47	20	28

Priloga 1: Statistični podatki

Rešene pritožbe po pritožbenih razlogih

	Komunikacija		Ne ukrepanje		Uporaba pooblastil		Uporaba prisilnih sredstev	
	2019	2020	2019	2020	2019	2020	2019	2020
Pomiritveni postopek	27	17	21	13	15	14	2	1
– uspešno zaključeni [150/5 ZNPPol]	16	12	9	7	8	10	2	1
– neuspešno zaključeni [148/3 ZNPPol]	11	5	12	6	7	4	-	-
– ravnanje policistov, skladno s predpisi	25	14	20	11	12	10	2	-
– ravnanje policistov, neskladno s predpisi	2	3	1	2	3	4	-	1
Senati	7	12	1	11	11	8	2	4
– neuspešno zaključeni pomiritveni postopki [148/3 ZNPPol]	4	7	1	9	4	2	-	1
– neposredna obravnava na senatu [148/3 ZNPPol]	3	5	-	2	7	6	2	3
– utemeljene pritožbe, obravnavane pred senatom	-	4	-	3	1	3	1	-
Zaključek brez obravnave	17	22	18	19	19	18	1	1
Skupaj rešenih pritožb	51	51	40	43	45	40	5	6

Posledice pritožbenih postopkov

		Leto			
	2016	2017	2018	2019	2020
Predlog za uvedbo disciplinskega postopka	-	-	1	-	-
Poročilo, poslano Vrhovnemu državnemu tožilstvu [147/3 ZKP]	-	1	-	-	-
Opozorilo in razgovor	3	11	3	2	2
Skupaj	**3**	**12**	**4**	**2**	**2**

Podlage za obravnavo pritožbe neposredno pred senatom

	Leto				
	2016	2017	2018	2019	2020
V postopku so bili udeleženi otroci, mladoletniki in/ali druge ranljive skupine	2	3	4	2	3
Pritožba zoper vodje policijske enote ali njenih notranjih organizacijskih enot	1	-	-	1	-
Pritožba tujca, ki ne prebiva v Sloveniji	2	2	-	2	1
Pritožba z drugimi očitki hudega posega v človekove pravice in temeljne svoboščine	2	7	3	2	4
Skupaj	**7**	**12**	**7**	**7**	**8**

Pritožbe, ki po neuspelem pomiritvenem postopku niso bile obravnavane pred senatom

	Leto				
	2016	2017	2018	2019	2020
Ni obravnave pred senatom po neuspelem pomiritvenem postopku [152/2 ZNPPol]	3	12	9	14	7

Priloga 1: Statistični podatki

NOTRANJE PREISKAVE

Prijavljena in odkrita kazniva dejanja uradnih oseb policije, odstopljena v obravnavo posebnemu oddelku specializiranega državnega tožilstva, po enotah

Enota dosjeja	Število kaznivih dejanj									
	2011	2012	2013	2014	2015	2016	2017	2018	2019	2020
PP Cerknica	-	-	1	1	-	-	-	-	-	-
PP Domžale	-	-	1	1	-	-	1	-	-	1
PP Grosuplje	1	-	-	-	-	2	-	-	-	1
PP Hrastnik	-	-	1	-	-	-	1	-	-	-
PP Kamnik	-	-	-	-	-	-	1	-	-	-
PP Kočevje	-	-	-	-	1	-	-	1	-	-
PP Ljubljana Bežigrad	2	1	1	1	-	1	1	2	-	1
PP Ljubljana Center	1	-	-	-	-	1	1	-	1	1
PP Ljubljana Moste	1	1	3	-	-	1	1	1	-	-
PP Ljubljana Šiška	-	-	-	2	-	1	1	1	2	-
PP Ljubljana Vič	-	2	2	-	1	-	-	-	-	-
PP Logatec	1	-	-	-	1	-	-	-	1	-
PP Medvode	-	-	-	1	1	-	-	-	1	1
PP Ribnica	-	1	1	-	-	2	3	1	-	1
PP Trbovlje	1	-	-	-	1	-	-	1	3	-
PP Vrhnika	-	-	-	-	-	-	-	-	-	1
PP Zagorje ob Savi	-	-	-	-	-	-	-	1	1	-
PPIU PU Ljubljana	1	-	-	-	-	-	-	-	-	-
PPP Ljubljana	-	-	-	-	-	-	-	-	1	-
PU Ljubljana	-	-	-	-	-	-	1	-	-	-
SKP PU Ljubljana	2	1	1	2	1	8	-	1	3	-
SD PU Ljubljana	4	5	4	4	8	5	2	6	9	11
Skupaj	**14**	**11**	**15**	**12**	**14**	**21**	**13**	**15**	**22**	**18**

Priloga 1: Statistični podatki

Osumljene uradne osebe prijavljenih in odkritih kaznivih dejanj, odstopljena v obravnavo posebnemu oddelku specializiranega državnega tožilstva, po enotah

Enota dosjeja	Število osumljenih uradnih oseb									
	2011	2012	2013	2014	2015	2016	2017	2018	2019	2020
PP Cerknica	-	-	1	1	-	-	-	-	-	-
PP Domžale	-	-	1	1	-	-	2	-	-	1
PP Grosuplje	1	-	-	-	-	2	-	-	-	1
PP Hrastnik	-	-	1	-	-	-	2	-	-	-
PP Kamnik	-	-	-	-	-	-	1	-	-	-
PP Kočevje	-	-	-	-	1	-	-	1	-	-
PP Ljubljana Bežigrad	2	1	1	2	-	1	1	2	-	1
PP Ljubljana Center	2	-	-	-	-	3	1	-	1	14
PP Ljubljana Moste	1	1	2	-	-	1	1	1	-	-
PP Ljubljana Šiška	-	-	-	2	-	1	2	1	2	-
PP Ljubljana Vič	-	2	2	-	1	-	-	-	-	-
PP Logatec	1	-	-	-	1	-	-	-	1	-
PP Medvode	-	-	-	1	1	-	-	-	1	1
PP Ribnica	-	1	1	-	-	1	1	1	-	1
PP Trbovlje	1	-	-	-	2	-	-	1	1	-
PP Vrhnika	-	-	-	-	-	-	-	-	-	1
PP Zagorje ob Savi	-	-	-	-	-	-	-	2	1	-
PPIU PU Ljubljana	1	-	-	-	-	-	-	-	-	-
PPP Ljubljana	-	-	-	-	-	-	-	-	2	-
PU Ljubljana	-	-	-	-	-	-	1	-	-	-
SKP PU Ljubljana	2	1	1	3	1	8	-	1	3	-
SD PU Ljubljana	7	5	3	3	8	4	3	6	8	11
Skupaj	**18**	**11**	**13**	**13**	**15**	**21**	**15**	**16**	**20**	**31**

FORENZIČNA IN KRIMINALISTIČNOTEHNIČNA DEJAVNOST

Zaprosila za preiskave na oddelkih za kriminalistično tehniko

Predmet preiskav	Število zaprosil								
	2012	2013	2014	2015	2016	2017	2018	2019	2020
Obuvala	930	1.039	1.009	1.017	1.319	1.092	1.023	881	661
Papilarne črte	728	881	714	720	769	663	598	631	517
Droge in sorodne snovi	1.660	1.616	1.586	1.497	1.475	1.770	2.176	2.267	1.814
Požari, eksplozije	17	43	56	76	77	77	70	105	90
Barve, laki	59	49	48	55	103	82	95	130	166
Sumljivi dokumenti	12	23	80	23	35	28	17	39	29
Rokopis	15	19	17	16	21	15	22	27	31
Ključavnice	301	449	367	259	278	223	139	188	185
Sledi z rok strelca	9	13	9	12	14	14	14	10	16
DNK	659	826	617	671	810	806	933	1.044	976
Vlakna in lasje	61	123	104	104	115	122	153	143	85
Past	11	9	14	9	7	3	8	2	4
Ekologija	5	10	6	9	12	9	3	8	4
Lomna površina	1	1	-	3	-	1	1	3	-
Rekonstrukcija	15	12	10	13	9	8	8	7	13
Število identificiranih sledi	449	433	370	351	351	396	420	337	435
Orožje	117	141	172	151	158	218	188	226	252
Sled orodja	192	169	138	170	175	171	155	170	173
Žarnice	9	2	7	4	3	2	6	-	-
Steklo	44	68	51	55	90	63	73	69	52
Skupaj	**5.294**	**5.926**	**5.375**	**5.215**	**5.821**	**5.763**	**6.102**	**6.287**	**5.503**

Druga strokovna opravila pri preiskovanju kaznivih dejanj

	Število opravil									
	2011	2012	2013	2014	2015	2016	2017	2018	2019	2020
Število fotorobotov*	-	-	1	-	-	1	-	2	2	2
Število zapisnikov o zavarovanjih elektronskih naprav in preiskav elektronskih naprav	624	833	651	691	351	446	566	550	613	560
Število prepoznav oseb na fotografijah	721	786	682	760	622	705	646	706	688	494

* Št. izdelanih fotorobotov se od leta 2017 šteje po št. dejansko izdelanih in ne po št. izdelanih predlogov (do leta 2017).

Kriminalistično-tehnična opravila [na podlagi Knjige ogledov in forenzičnih evidenc]

	Število opravil									
	2011	2012	2013	2014	2015	2016	2017	2018	2019	2020
Ogledi krajev kaznivih dejanj in drugih dogodkov	10.674	10.963	10.654	8.640	7.325	7.910	6.649	6.904	6.387	5.726
Ogledi, pri katerih je strokovno pomoč nudil Oddelek za kriminalistično tehniko*	-	-	-	-	-	-	679	670	687	581
- število ogledov, ki so jih obravnavale enote krim. policije*	-	-	-	-	-	-	199	184	218	205
- število ogledov, ki so jih obravnavale policijske postaje*	-	-	-	-	-	-	480	486	469	376
Osebe, ki so bile fotografirane	947	880	809	697	555	527	545	691	662	497
Osebe, ki so jim bili odvzeti prstni odtisi	937	847	756	633	498	460	495	545	400	413
Odvzeti brisi ustne sluznice	483	520	470	381	312	377	327	343	361	359

* Strokovna pomoč oddelkov za kriminalistično tehniko drugim enotam pri ogledih kaznivih dejanj in dogodkov se evidentira od leta 2017.

Priloga 1: Statistični podatki

NADZORNA DEJAVNOST

Nadzori nad delom uslužbencev

Enote	Število nadzorov nad delom uslužbencev
PPP Ljubljana	1
PP Trbovlje	1
PP Vrhnika	1
PP Zagorje ob Savi	1
PP Hrastnik	1
PP Šiška	1
PP Ribnica	1
PP Cerknica	1
PP Litija	1
PP Kamnik	1
PP IU Ljubljana	1
PPVSP Ljubljana	1
Skupaj	**12**

Vir: Podatki SD PU Ljubljana, iz aplikacije Spremljanje nadzorov, 20.2.2021.

Strokovni in ponovni nadzori

Enote PU	Število nadzorov, ki so jih opravila PU	
	strokovni	ponovni
PP Ljubljana Center	2	
PP Ljubljana Bežigrad	2	
PP Ljubljana Šiška	2	
PP Ljubljana Vič	1	
PP Ljubljana Moste	3	
PP Kočevje	1	1
PP Ribnica	2	
PP Cerknica	2	
PPP Ljubljana	1	
PPIU Ljubljana	1	
PKP Ljubljana	2	
PPVSP Ljubljana	1	
PP Domžale	2	
PP Kamnik	3	
PP Logatec	2	
PP Vrhnika	1	
PP Grosuplje	3	
PP Medvode	2	
PP Litija	1	
PP Zagorje ob Savi	2	
PP Trbovlje	1	
PP Hrastnik	1	
Skupaj	**38**	**1**

Vir: Podatki SD PU Ljubljana, iz aplikacije Spremljanje nadzorov, 20.2.2021.

Priloga 1: Statistični podatki

Strokovni in ponovni nadzori nad delom policijskih enot po delovnih področjih

Delovno področje	Število nadzorov nad delom NOE v PU Ljubljana		Število nadzorov nad delom PP	
	strokovni	ponovni	strokovni	ponovni
Odkrivanje in preiskovanje kriminalitete	-	-	13	-
Vzdrževanje javnega reda, zagotavljanje splošne varnosti ljudi in premoženja	-	-	-	-
Zagotavljanje varnosti cestnega prometa	-	-	-	-
Varovanje državne meje in izvajanje predpisov o tujcih	1	-	-	-
Varovanje oseb in objektov	-	-	-	-
Preventivna dejavnost	-	-	-	-
Operativno obveščanje in poročanje	-	-	-	-
Kriminalistična tehnika	-	-	-	-
Pooblastila	-	-	1	-
Upravno poslovanje	-	-	-	-
Informacijsko telekomunikacijski sistem policije	-	-	-	-
Analitska dejavnost	-	-	-	-
Organizacijske zadeve	-	-	-	1
Kadrovske zadeve	-	-	-	-
Izobraževanje, izpopolnjevanje in usposabljanje	-	-	-	-
Finančno-materialno poslovanje	-	-	22	-
Mednarodno sodelovanje	-	-	-	-
Informiranje in obveščanje javnosti	-	-	-	-
Pritožbe, notranje preiskave in pomoč policistom	-	-	-	-
Priprave na izredna stanja in vojno	-	-	-	-
Nadzori in strokovna pomoč	-	-	-	-
Prekrškovni postopki	-	-	-	-
Skupaj	**1**	**-**	**36**	**1**

Vir: Podatki SD PU Ljubljana, iz aplikacije Spremljanje nadzorov, 20.2.2021.

Priloga 1: Statistični podatki

KADROVSKE IN ORGANIZACIJSKE ZADEVE

Sistemizirana in zasedena delovna mesta po enotah

Enota	Število sistemiziranih delovnih mest				Število zasedenih delovnih mest			
	Uniformirani policisti	Neuniformirani policisti	Delavci brez statusa policista	Skupaj	Uniformirani policisti	Neuniformirani policisti	Delavci brez statusa policista	Skupaj
PU Ljubljana	1.404	259	239	1.902	1.107	223	210	1.540

Vir: Podatki SD PU Ljubljana za področje kadrovskih in organizacijskih zadev, 20. 2. 2021

Priloga 1: Statistični podatki

FINANČNO-MATERIALNE ZADEVE

Prevozna sredstva glede na lastništvo

	Število vozil			
	2017	2018	2019	2020
Lastna vozila	339	330	338	324
Vozila v finančnem najemu	-	-	-	-
Vozila v operativnem najemu	97	96	96	94
Skupaj	**436**	**426**	**434**	**418**

Vir: Podatki SOP PU Ljubljana, 20. 2. 2021

Prevozna sredstva glede na vrsto vozil

Vrsta vozil	Število vozil			
	2017	2018	2019	2020
Osebna civilna vozila	186	181	189	178
Osebna patruljna vozila	134	126	129	122
Intervencijska vozila	25	25	24	24
Kombinirana vozila	19	20	19	19
Terenska vozila	23	24	25	25
Motorna kolesa	30	31	29	29
Tovorna in dostavna vozila	12	11	11	13
Druga vozila (prikolice)	7	8	8	8
Skupaj	**436**	**426**	**434**	**418**

Vir: Podatki SOP PU Ljubljana, 20. 2. 2021

Povprečna starost prevoznih sredstev

Povprečna starost	2017 [v letih]	2018 [v letih]	2019 [v letih]	2020 [v letih]
Vseh prevoznih sredstev	7	6,2	6,7	7,6
intervencijskih vozil	3,8	2,9	4,8	5,8
motornih koles	8,7	8,8	10,0	10,9
osebnih civilnih vozil	7,8	6,9	8,4	9,1
osebnih patruljnih vozil	2,6	2,4	3,9	4,4
terenskih vozil	9,2	7,1	6,8	7,8
dostavnih in tovornih vozil	8,9	8,4	10,0	8,1
kombiniranih vozil	7,6	6,7	8,6	9,6

Vir: Podatki SOP PU Ljubljana, 20. 2. 2021

ODNOSI Z JAVNOSTMI

Delo na področju odnosov z javnostmi

	2017	2018	2019	2020
Število novinarskih konferenc, izjav za javnost in foto terminov	289	245	201	215
Število sporočil, obvestil in informacij za javnost	612	687	487	509
Število pisnih in ustnih odgovorov na vprašanja novinarjev	1.857	1.790	1.880	2.128
Število pisnih in ustnih odgovorov na vprašanja državljanov	192	210	290	262
Število odzivov na prispevke v medijih	5	4	5	7
Število objav na intranetu [lastne objave]	364	360	303	501
Število [na]govorov	-	-	-	-
Število udeležb v preventivno-promocijskih dogodkih [sejmi, humanitarne zadeve ipd.]	12	19	21	10
Število dogodkov s protokolarnimi aktivnostmi	5	5	1	1

Vir: PU Ljubljana, 20. 2. 2021