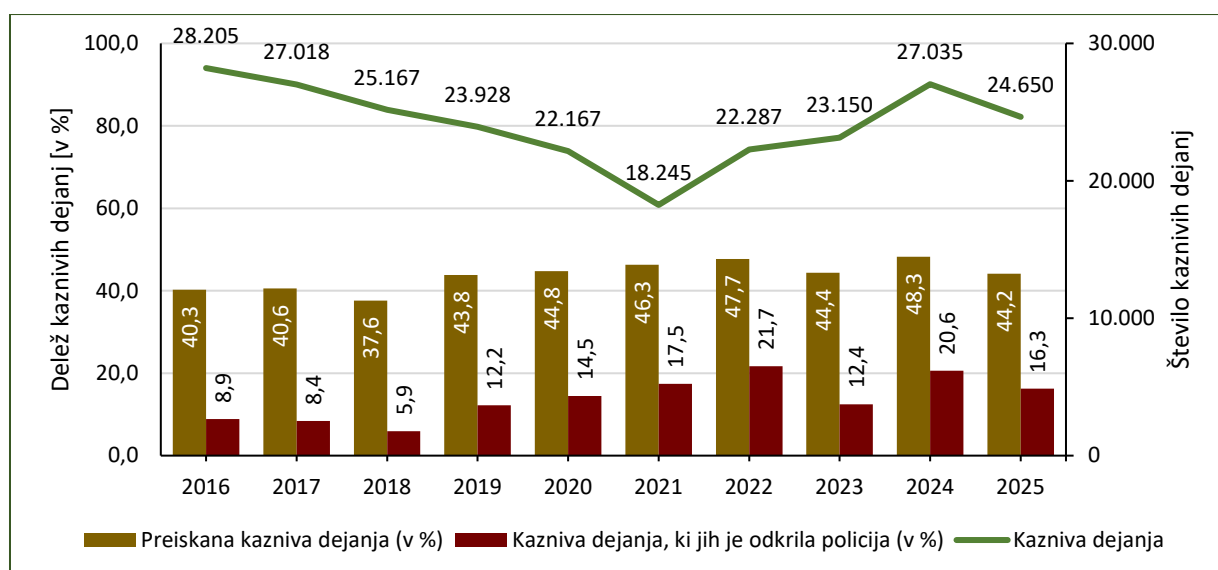


ODKRIVANJE IN PREISKOVANJE KRIMINALITETE*Kazniva dejanja - osnovni pregled*

| Osnovni pregled | Leto | | | | | | | | | |
|---|-----------|-----------|----------|----------|-----------|----------|----------|-----------|----------|----------|
| | 2016 | 2017 | 2018 | 2019 | 2020 | 2021 | 2022 | 2023 | 2024 | 2025 |
| Število kaznivih dejanj [celotna kriminaliteta] | 28.205 | 27.018 | 25.167 | 23.928 | 22.167 | 18.245 | 22.287 | 23.150 | 27.035 | 24.650 |
| Število preiskanih kaznivih dejanj | 11.354 | 10.966 | 9.463 | 10.479 | 9.921 | 8.442 | 10.626 | 10.270 | 13.048 | 10.887 |
| Število kaznivih dejanj, ki jih je odkrila policija | 2.503 | 2.275 | 1.492 | 2.915 | 3.211 | 3.184 | 4.828 | 2.882 | 5.577 | 4.006 |
| Število kaznivih dejanj splošne kriminalitete | 23.785 | 23.021 | 22.278 | 20.977 | 18.543 | 15.028 | 18.546 | 19.501 | 21.193 | 19.923 |
| Število kaznivih dejanj gospodarske kriminalitete | 4.420 | 3.997 | 2.889 | 2.951 | 3.624 | 3.217 | 3.741 | 3.649 | 5.842 | 4.727 |
| Število kaznivih dejanj organizirane kriminalitete | 66 | 25 | 56 | 294 | 112 | 17 | 174 | 168 | 109 | 34 |
| Število kaznivih dejanj mladoletniške kriminalitete | 419 | 548 | 548 | 627 | 451 | 303 | 488 | 500 | 591 | 590 |
| Delež splošne kriminalitete [v %] | 84,3 | 85,2 | 88,5 | 87,7 | 83,7 | 82,4 | 83,2 | 84,2 | 78,4 | 80,8 |
| Delež gospodarske kriminalitete [v %] | 15,7 | 14,8 | 11,5 | 12,3 | 16,3 | 17,6 | 16,8 | 15,8 | 21,6 | 19,2 |
| Delež organizirane kriminalitete [v %] | 0,2 | 0,1 | 0,2 | 1,2 | 0,5 | 0,1 | 0,8 | 0,7 | 0,4 | 0,1 |
| Delež mladoletniške kriminalitete [v %] | 1,5 | 2,0 | 2,2 | 2,6 | 2,0 | 1,7 | 2,2 | 2,2 | 2,2 | 2,4 |
| Število mrtvih | 9 | 12 | 9 | 9 | 7 | 11 | 9 | 25 | 15 | 12 |
| Število hudo poškodovanih | 45 | 46 | 45 | 43 | 40 | 28 | 122 | 132 | 140 | 136 |
| Število lahko poškodovanih | 527 | 419 | 414 | 453 | 448 | 336 | 522 | 650 | 696 | 661 |
| Škoda [v 1.000 EUR] | 306.953,6 | 227.204,4 | 64.379,5 | 85.067,3 | 148.232,3 | 74.982,5 | 76.804,2 | 110.154,0 | 73.015,3 | 72.956,9 |
| Škoda gospodarske kriminalitete [v 1.000 EUR] | 272.961,6 | 198.918,6 | 35.760,9 | 54.543,5 | 121.844,1 | 54.659,6 | 36.620,2 | 33.938,0 | 29.738,8 | 23.362,2 |
| Delež škode gospodarske kriminalitete [v %] | 88,9 | 87,6 | 55,5 | 64,1 | 82,2 | 72,9 | 47,7 | 30,8 | 40,7 | 32,0 |

Število kaznivih dejanj ter deleži preiskanih kaznivih dejanj in kaznivih dejanj, ki jih je odkrila policija

PRILOGA 1: STATISTIČNI PODATKI PU LJUBLJANA ZA LETO 2025

Kazniva dejanja brez pravne podlage za pregon - osnovni pregled

| Osnovni pregled | Leto | | | | | | | | | | |
|---|-------|-------|-------|-------|-------|-------|-------|-------|-------|-------|--|
| | 2016 | 2017 | 2018 | 2019 | 2020 | 2021 | 2022 | 2023 | 2024 | 2025 | |
| Število kaznivih dejanj [celotna kriminaliteta] | 2.284 | 2.247 | 1.987 | 1.991 | 2.138 | 2.275 | 2.363 | 1.958 | 1.996 | 2.272 | |
| Število kaznivih dejanj splošne kriminalitete | 1.698 | 1.743 | 1.545 | 1.585 | 1.712 | 1.815 | 1.951 | 1.667 | 1.637 | 1.990 | |
| Število kaznivih dejanj gospodarske kriminalitete | 586 | 504 | 442 | 406 | 426 | 460 | 412 | 291 | 359 | 282 | |
| Število kaznivih dejanj organizirane kriminalitete | - | - | - | - | - | 3 | 2 | 1 | - | 3 | |
| Število kaznivih dejanj mladoletniške kriminalitete | 28 | 34 | 19 | 31 | 25 | 30 | 41 | 29 | 38 | 37 | |
| Delež splošne kriminalitete [v %] | 74,3 | 77,6 | 77,8 | 79,6 | 80,1 | 79,8 | 82,6 | 85,1 | 82,0 | 87,6 | |
| Delež gospodarske kriminalitete [v %] | 25,7 | 22,4 | 22,2 | 20,4 | 19,9 | 20,2 | 17,4 | 14,9 | 18,0 | 12,4 | |
| Delež organizirane kriminalitete [v %] | - | - | - | - | - | 0,1 | 0,1 | 0,1 | - | 0,1 | |
| Delež mladoletniške kriminalitete [v %] | 1,2 | 1,5 | 1,0 | 1,6 | 1,2 | 1,3 | 1,7 | 1,5 | 1,9 | 1,6 | |

Kazniva dejanja brez pravne podlage za pregon [najpogostejših 10]

| Vrsta kaznivega dejanja | Število kaznivih dejanj | | | | | | | | | | |
|--|-------------------------|--------------|--------------|--------------|--------------|--------------|--------------|--------------|--------------|--------------|--|
| | 2016 | 2017 | 2018 | 2019 | 2020 | 2021 | 2022 | 2023 | 2024 | 2025 | |
| Tatvina | 334 | 343 | 321 | 305 | 256 | 227 | 276 | 248 | 229 | 407 | |
| Zanemarjanje mladoletne osebe in surovo ravnanje | 104 | 118 | 113 | 79 | 116 | 115 | 137 | 122 | 141 | 179 | |
| Goljufija | 125 | 148 | 111 | 136 | 138 | 104 | 124 | 127 | 124 | 144 | |
| Povzročitev splošne nevarnosti | 49 | 59 | 62 | 86 | 88 | 109 | 107 | 85 | 110 | 132 | |
| Nasilje v družini | 147 | 138 | 94 | 96 | 119 | 129 | 106 | 102 | 112 | 107 | |
| Ogrožanje varnosti pri delu | 7 | 30 | 47 | 58 | 97 | 85 | 77 | 95 | 100 | 97 | |
| Poškodovanje tuje stvari | 60 | 65 | 50 | 65 | 71 | 91 | 79 | 84 | 66 | 82 | |
| Zatajitev | 75 | 84 | 89 | 96 | 82 | 73 | 90 | 88 | 80 | 74 | |
| Grožnja | 84 | 73 | 55 | 50 | 82 | 81 | 97 | 63 | 55 | 64 | |
| Odvzem mladoletne osebe | 58 | 71 | 50 | 59 | 81 | 125 | 159 | 64 | 55 | 63 | |
| Druga kazniva dejanja | 1.241 | 1.118 | 995 | 961 | 1.008 | 1.136 | 1.111 | 880 | 924 | 923 | |
| Skupaj | 2.284 | 2.247 | 1.987 | 1.991 | 2.138 | 2.275 | 2.363 | 1.958 | 1.996 | 2.272 | |

Kazniva dejanja, ki se preganjajo na predlog, vendar so oškodovanci od njega odstopili [najpogostejših 10]

| Vrsta kaznivega dejanja | Število kaznivih dejanj | | | | | | | | | | |
|--------------------------|-------------------------|--------------|--------------|--------------|--------------|--------------|--------------|--------------|--------------|--------------|--|
| | 2016 | 2017 | 2018 | 2019 | 2020 | 2021 | 2022 | 2023 | 2024 | 2025 | |
| Poškodovanje tuje stvari | 1.665 | 1.260 | 1.226 | 1.203 | 1.043 | 1.178 | 1.244 | 1.393 | 1.594 | 1.406 | |
| Tatvina | 1.508 | 1.063 | 1.076 | 875 | 647 | 869 | 1.014 | 1.103 | 987 | 867 | |
| Goljufija | 105 | 96 | 113 | 122 | 77 | 88 | 117 | 180 | 161 | 144 | |
| Zatajitev | 86 | 79 | 93 | 100 | 70 | 53 | 90 | 93 | 86 | 103 | |
| Grožnja | 42 | 47 | 49 | 37 | 40 | 28 | 31 | 32 | 37 | 30 | |
| Lahka telesna poškodba | 31 | 26 | 48 | 59 | 32 | 18 | 23 | 28 | 28 | 24 | |
| Velika tatvina | 4 | 4 | 6 | 7 | 5 | 0 | 2 | 1 | 4 | 7 | |
| Zalezovanje | 1 | 5 | 1 | 1 | 6 | 2 | 3 | 8 | 8 | 6 | |
| Zloraba osebnih podatkov | 1 | 1 | 7 | 4 | 4 | 4 | 4 | 7 | 5 | 5 | |
| Nasilje v družini | 4 | 2 | 0 | 3 | 5 | 5 | 2 | 2 | 2 | 4 | |
| Druga kazniva dejanja | 31 | 33 | 28 | 44 | 38 | 33 | 21 | 27 | 29 | 14 | |
| Skupaj | 3.478 | 2.616 | 2.647 | 2.455 | 1.967 | 2.278 | 2.551 | 2.874 | 2.941 | 2.610 | |

Število kaznivih dejanj po enotah

| Enota dosjeja | Število kaznivih dejanj | | | | | | | | | |
|-----------------------|-------------------------|---------------|---------------|---------------|---------------|---------------|---------------|---------------|---------------|---------------|
| | 2016 | 2017 | 2018 | 2019 | 2020 | 2021 | 2022 | 2023 | 2024 | 2025 |
| PP Cerknica | 199 | 170 | 119 | 182 | 137 | 132 | 138 | 178 | 184 | 245 |
| PP Domžale | 1.446 | 1.788 | 1.806 | 1.640 | 1.609 | 1.118 | 1.687 | 1.604 | 2.088 | 1.748 |
| PP Grosuplje | 1.249 | 985 | 1.037 | 1.061 | 961 | 833 | 886 | 931 | 1.054 | 1.252 |
| PP Hrastnik | 87 | 105 | 92 | 112 | 109 | 78 | 97 | 189 | 115 | 146 |
| PP Kamnik | 805 | 723 | 670 | 701 | 781 | 866 | 832 | 754 | 690 | 483 |
| PP Kočevje | 630 | 576 | 802 | 655 | 735 | 648 | 664 | 763 | 959 | 929 |
| PP Litija | 261 | 214 | 233 | 218 | 278 | 211 | 234 | 254 | 294 | 237 |
| PP Ljubljana Bežigrad | 3.098 | 3.310 | 2.383 | 2.440 | 2.369 | 1.647 | 2.018 | 2.202 | 2.759 | 2.298 |
| PP Ljubljana Center | 5.054 | 5.433 | 5.083 | 3.950 | 3.309 | 2.868 | 4.395 | 4.373 | 5.465 | 4.184 |
| PP Ljubljana Moste | 4.489 | 4.425 | 4.196 | 4.250 | 3.386 | 3.242 | 3.257 | 3.631 | 3.185 | 3.454 |
| PP Ljubljana Šiška | 3.377 | 2.713 | 2.571 | 2.507 | 2.537 | 1.772 | 2.295 | 2.540 | 2.591 | 2.924 |
| PP Ljubljana Vič | 4.242 | 3.938 | 3.654 | 3.364 | 3.393 | 2.442 | 3.086 | 3.594 | 3.622 | 3.464 |
| PP Logatec | 416 | 306 | 303 | 385 | 306 | 211 | 326 | 287 | 341 | 322 |
| PP Medvode | 511 | 418 | 365 | 404 | 431 | 308 | 500 | 278 | 322 | 418 |
| PP Ribnica | 330 | 288 | 280 | 258 | 193 | 233 | 215 | 245 | 313 | 340 |
| PP Trbovlje | 230 | 215 | 291 | 291 | 459 | 319 | 257 | 229 | 231 | 235 |
| PP Vrhnika | 527 | 373 | 434 | 415 | 337 | 311 | 457 | 343 | 382 | 456 |
| PP Zagorje ob Savi | 221 | 177 | 181 | 174 | 202 | 131 | 131 | 118 | 182 | 141 |
| PPIU Ljubljana | 8 | 6 | 2 | 4 | 6 | 13 | 43 | 68 | 51 | 93 |
| PPP Ljubljana | - | 5 | 5 | 2 | 2 | 2 | 94 | 113 | 110 | 88 |
| SKP PU Ljubljana | 1.025 | 850 | 660 | 915 | 627 | 860 | 675 | 456 | 2.097 | 1.193 |
| Skupaj | 28.205 | 27.018 | 25.167 | 23.928 | 22.167 | 18.245 | 22.287 | 23.150 | 27.035 | 24.650 |

Preiskanosť kaznivih dejanj, po enotah

| Enota dosjeja | Delež preiskanih kaznivih dejanj [v%] | | | | | | | | | |
|-----------------------|---------------------------------------|-------------|-------------|-------------|-------------|-------------|-------------|-------------|-------------|-------------|
| | 2016 | 2017 | 2018 | 2019 | 2020 | 2021 | 2022 | 2023 | 2024 | 2025 |
| PP Cerknica | 49,7 | 59,4 | 52,1 | 65,4 | 55,5 | 65,9 | 52,9 | 63,5 | 54,9 | 56,3 |
| PP Domžale | 37,1 | 31,3 | 30,3 | 37,6 | 41,4 | 39,4 | 47,2 | 53,3 | 46,6 | 41,5 |
| PP Grosuplje | 40,6 | 35,9 | 40,8 | 41,9 | 41,6 | 45,9 | 38,6 | 37,2 | 38,3 | 40,7 |
| PP Hrastnik | 44,8 | 49,5 | 56,5 | 62,5 | 61,5 | 59,0 | 62,9 | 74,1 | 57,4 | 60,3 |
| PP Kamnik | 42,0 | 31,5 | 33,0 | 41,4 | 44,6 | 54,5 | 48,3 | 51,3 | 35,4 | 39,8 |
| PP Kočevje | 44,6 | 44,3 | 41,6 | 44,3 | 51,2 | 58,5 | 52,0 | 49,8 | 45,6 | 38,6 |
| PP Litija | 49,8 | 43,0 | 49,8 | 52,3 | 54,0 | 52,1 | 53,0 | 60,2 | 51,4 | 41,4 |
| PP Ljubljana Bežigrad | 28,1 | 46,0 | 27,8 | 37,7 | 37,0 | 35,8 | 39,2 | 39,4 | 41,7 | 38,5 |
| PP Ljubljana Center | 34,8 | 32,5 | 38,0 | 45,1 | 43,9 | 42,7 | 56,8 | 43,5 | 50,2 | 42,9 |
| PP Ljubljana Moste | 41,8 | 48,7 | 40,5 | 43,9 | 43,1 | 48,9 | 41,9 | 41,5 | 43,7 | 44,0 |
| PP Ljubljana Šiška | 43,5 | 33,7 | 30,9 | 39,0 | 42,1 | 44,9 | 39,9 | 39,8 | 39,7 | 40,9 |
| PP Ljubljana Vič | 35,6 | 35,7 | 32,7 | 35,2 | 36,5 | 31,7 | 34,6 | 37,1 | 36,2 | 38,2 |
| PP Logatec | 44,5 | 39,9 | 34,7 | 46,5 | 53,9 | 53,1 | 60,7 | 54,4 | 49,0 | 39,4 |
| PP Medvode | 32,9 | 44,7 | 36,4 | 48,3 | 63,6 | 50,6 | 66,6 | 47,5 | 48,1 | 47,1 |
| PP Ribnica | 54,5 | 55,2 | 55,4 | 57,8 | 60,6 | 59,7 | 53,0 | 55,9 | 51,8 | 39,4 |
| PP Trbovlje | 54,8 | 45,6 | 57,4 | 60,8 | 73,0 | 68,0 | 51,0 | 44,1 | 62,8 | 52,3 |
| PP Vrhnika | 45,9 | 31,6 | 37,8 | 39,5 | 51,3 | 47,3 | 61,5 | 39,1 | 41,4 | 37,3 |
| PP Zagorje ob Savi | 57,0 | 57,6 | 56,4 | 57,5 | 59,9 | 55,7 | 49,6 | 61,0 | 61,5 | 42,6 |
| PPIU Ljubljana | 75,0 | 100,0 | 50,0 | 100,0 | 100,0 | 100,0 | 93,0 | 92,6 | 96,1 | 98,9 |
| PPP Ljubljana | - | 100,0 | 100,0 | 100,0 | 100,0 | 100,0 | 94,7 | 86,7 | 89,1 | 95,5 |
| SKP PU Ljubljana | 88,6 | 89,4 | 90,2 | 91,5 | 87,1 | 81,4 | 88,1 | 83,6 | 95,4 | 89,9 |
| Skupaj | 40,3 | 40,6 | 37,6 | 43,8 | 44,8 | 46,3 | 47,7 | 44,4 | 48,3 | 44,2 |

PRILOGA 1: STATISTIČNI PODATKI PU LJUBLJANA ZA LETO 2025

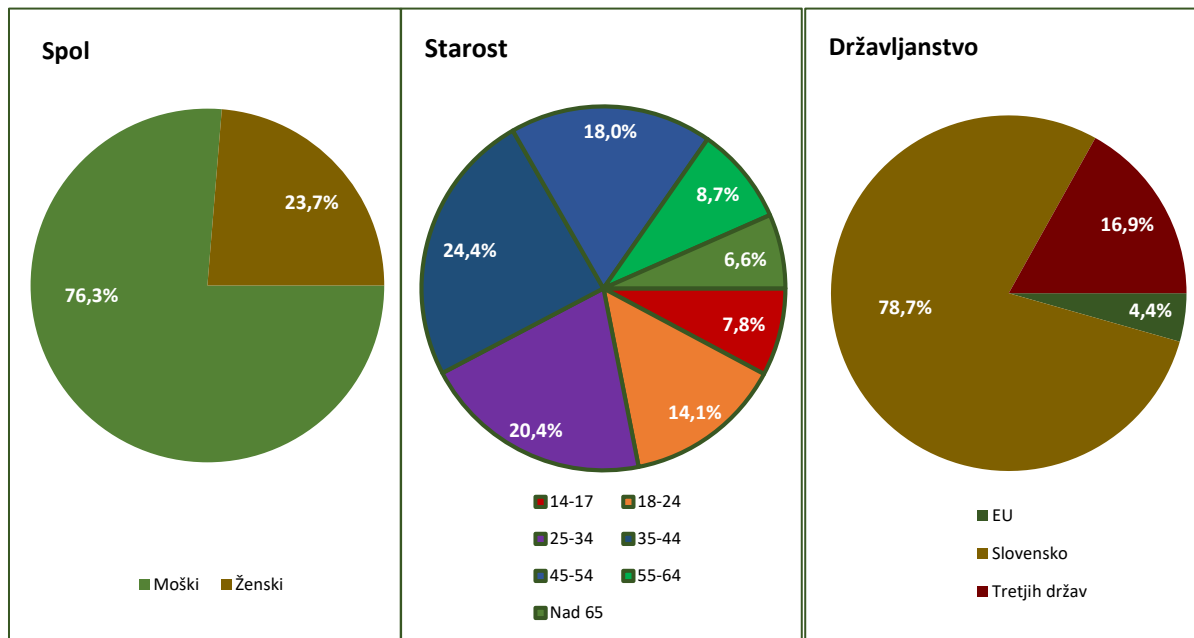
Delež kaznivih dejanj, ki jih je odkrila policija, po enotah

| Enota dosjeja | Delež kaznivih dejanj, ki jih je odkrila policija [v %] | | | | | | | | | |
|-----------------------|---|------------|------------|-------------|-------------|-------------|-------------|-------------|-------------|-------------|
| | 2016 | 2017 | 2018 | 2019 | 2020 | 2021 | 2022 | 2023 | 2024 | 2025 |
| PP Cerknica | 8,5 | 17,6 | 13,4 | 26,4 | 13,9 | 18,9 | 9,4 | 14,6 | 20,1 | 18,4 |
| PP Domžale | 3,9 | 4,0 | 3,2 | 5,7 | 8,4 | 12,1 | 7,1 | 5,5 | 22,9 | 10,0 |
| PP Grosuplje | 6,6 | 6,7 | 5,9 | 6,9 | 8,0 | 14,2 | 12,3 | 6,7 | 5,8 | 6,9 |
| PP Hrastnik | 8,0 | 12,4 | 16,3 | 9,8 | 22,9 | 12,8 | 13,4 | 25,9 | 4,3 | 17,8 |
| PP Kamnik | 3,2 | 1,4 | 6,9 | 7,3 | 11,4 | 28,5 | 24,9 | 9,3 | 7,2 | 8,5 |
| PP Kočevje | 7,9 | 9,7 | 8,9 | 9,3 | 11,4 | 11,9 | 11,4 | 17,3 | 10,9 | 6,8 |
| PP Litija | 12,6 | 15,4 | 17,2 | 23,9 | 18,0 | 15,2 | 14,1 | 27,2 | 10,2 | 13,9 |
| PP Ljubljana Bežigrad | 5,7 | 3,6 | 5,0 | 10,6 | 19,0 | 8,9 | 14,8 | 6,1 | 19,1 | 13,8 |
| PP Ljubljana Center | 5,3 | 9,1 | 3,5 | 13,8 | 24,8 | 19,4 | 28,5 | 9,3 | 22,0 | 14,1 |
| PP Ljubljana Moste | 15,3 | 10,4 | 3,3 | 9,0 | 5,4 | 14,3 | 22,2 | 16,9 | 16,0 | 22,3 |
| PP Ljubljana Šiška | 4,6 | 3,2 | 5,2 | 11,0 | 8,5 | 14,5 | 15,2 | 14,5 | 13,4 | 4,5 |
| PP Ljubljana Vič | 2,2 | 4,6 | 4,1 | 7,4 | 9,0 | 8,6 | 13,8 | 8,1 | 5,5 | 15,1 |
| PP Logatec | 12,3 | 3,3 | 5,3 | 16,1 | 15,0 | 19,9 | 49,7 | 6,3 | 7,3 | 9,3 |
| PP Medvode | 8,0 | 6,7 | 6,8 | 9,2 | 12,5 | 21,8 | 52,2 | 15,1 | 17,1 | 8,6 |
| PP Ribnica | 16,4 | 19,1 | 15,4 | 10,9 | 13,0 | 9,4 | 13,5 | 10,2 | 9,3 | 8,5 |
| PP Trbovlje | 13,0 | 19,1 | 9,3 | 9,6 | 47,5 | 37,9 | 10,9 | 9,2 | 13,0 | 11,5 |
| PP Vrhnika | 13,5 | 3,5 | 3,9 | 6,5 | 14,5 | 18,6 | 41,8 | 5,8 | 9,9 | 12,1 |
| PP Zagorje ob Savi | 12,7 | 11,3 | 18,2 | 22,4 | 13,4 | 17,6 | 11,5 | 7,6 | 11,0 | 10,6 |
| PPIU Ljubljana | 100,0 | 100,0 | 100,0 | 100,0 | 83,3 | 100,0 | 90,7 | 92,6 | 98,0 | 93,5 |
| PPP Ljubljana | 0,0 | 80,0 | 100,0 | 100,0 | 100,0 | 100,0 | 100,0 | 99,1 | 100,0 | 100,0 |
| SKP PU Ljubljana | 54,9 | 55,8 | 45,0 | 64,5 | 52,8 | 65,5 | 57,5 | 57,2 | 79,4 | 70,2 |
| Skupaj | 8,9 | 8,4 | 5,9 | 12,2 | 14,5 | 17,5 | 21,7 | 12,4 | 20,6 | 16,3 |

Fizične osebe v kaznivih dejanjih

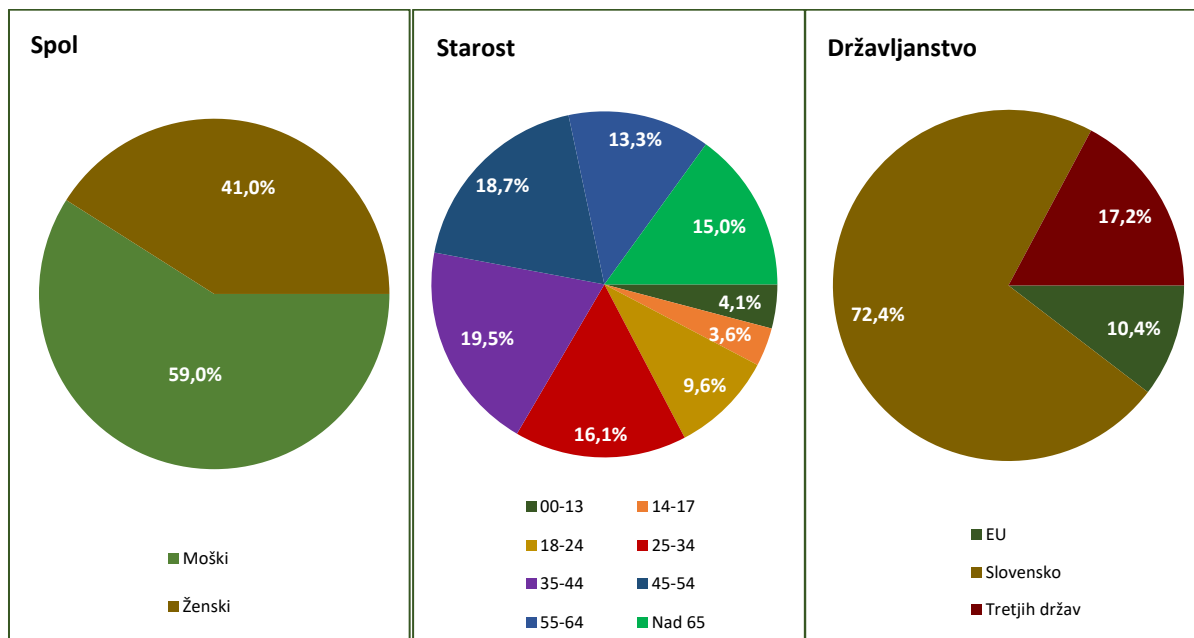
| Fizične osebe | Leto | | | | | | | | | |
|--------------------------|--------|--------|--------|--------|--------|--------|--------|--------|--------|--------|
| | 2016 | 2017 | 2018 | 2019 | 2020 | 2021 | 2022 | 2023 | 2024 | 2025 |
| Število ovadenih oseb | 5.187 | 5.258 | 5.016 | 5.531 | 5.148 | 4.316 | 4.852 | 5.148 | 6.528 | 5.872 |
| Število oškodovanih oseb | 16.195 | 16.341 | 14.593 | 13.226 | 12.513 | 10.112 | 11.582 | 12.907 | 12.988 | 12.301 |

Struktura ovadenih oseb*



* Prikazana je struktura za leto, za katero se poroča.

Struktura oškodovanih oseb*



* Prikazana je struktura za leto, za katero se poroča.

Pravne osebe v kaznivih dejanjih

| Pravne osebe | Leto | | | | | | | | | |
|--|-------|-------|-------|-------|-------|-------|-------|-------|-------|-------|
| | 2016 | 2017 | 2018 | 2019 | 2020 | 2021 | 2022 | 2023 | 2024 | 2025 |
| Število kaznivih dejanj, obravnavanih na podlagi Zakona o odgovornosti pravnih oseb [25. člen] | 2.289 | 1.429 | 1.047 | 1.005 | 1.664 | 1.447 | 1.430 | 1.071 | 956 | 1.386 |
| Število ovadenih oseb | 362 | 299 | 235 | 228 | 242 | 216 | 184 | 170 | 163 | 190 |
| Število oškodovanih oseb | 3.216 | 3.246 | 3.066 | 2.983 | 2.678 | 2.209 | 2.343 | 2.444 | 2.480 | 2.278 |

Kazniva dejanja splošne kriminalitete [najpogostejših 10]

| Vrsta kaznivega dejanja | Število kaznivih dejanj | | | | | Delež preiskanih kaznivih dejanj [v %] | | | | |
|--|-------------------------|---------------|---------------|---------------|---------------|--|-------------|-------------|-------------|-------------|
| | 2021 | 2022 | 2023 | 2024 | 2025 | 2021 | 2022 | 2023 | 2024 | 2025 |
| Tatvina | 6.280 | 7.896 | 9.251 | 9.622 | 8.889 | 26,0 | 26,5 | 30,2 | 32,6 | 26,5 |
| Velika tatvina | 2.584 | 3.215 | 3.451 | 3.859 | 3.766 | 20,0 | 17,2 | 16,0 | 12,3 | 9,7 |
| Goljufija | 850 | 906 | 1.123 | 1.406 | 1.350 | 61,1 | 59,6 | 53,0 | 51,1 | 44,4 |
| Poškodovanje tuje stvari | 1.612 | 1.638 | 1.583 | 1.664 | 1.275 | 14,2 | 16,4 | 16,9 | 17,2 | 16,1 |
| Grožnja | 345 | 285 | 352 | 389 | 417 | 78,8 | 82,5 | 87,8 | 82,5 | 83,0 |
| Zatajitev | 329 | 416 | 385 | 411 | 413 | 34,7 | 32,2 | 28,8 | 38,4 | 41,2 |
| Lahka telesna poškodba | 287 | 300 | 356 | 445 | 375 | 81,5 | 77,3 | 83,4 | 84,3 | 81,3 |
| Nasilje v družini | 362 | 299 | 346 | 403 | 348 | 96,4 | 95,3 | 97,1 | 94,5 | 97,1 |
| Nepravilna proizvodnja in promet s prepovedanimi drogami, nedovoljenimi snovmi in postopki v šport | 291 | 437 | 345 | 259 | 319 | 85,2 | 93,1 | 89,3 | 88,0 | 82,1 |
| Nasilništvo | 120 | 173 | 198 | 230 | 298 | 85,0 | 79,2 | 75,8 | 75,2 | 75,8 |
| Druga kazniva dejanja | 1.968 | 2.981 | 2.111 | 2.505 | 2.473 | 73,4 | 82,7 | 76,4 | 69,6 | 77,8 |
| Skupaj | 15.028 | 18.546 | 19.501 | 21.193 | 19.923 | 37,7 | 39,6 | 37,6 | 37,7 | 35,6 |

Kazniva dejanja zoper življenje in telo

| Vrsta kaznivega dejanja | Število kaznivih dejanj | | | | | Delež preiskanih kaznivih dejanj [v %] | | | | |
|-------------------------------|-------------------------|------------|------------|------------|------------|--|-------------|-------------|-------------|-------------|
| | 2021 | 2022 | 2023 | 2024 | 2025 | 2021 | 2022 | 2023 | 2024 | 2025 |
| Uboj | 5 | 3 | 8 | 12 | 9 | 100,0 | 100,0 | 100,0 | 100,0 | 100,0 |
| Umor | 4 | 3 | 1 | - | 3 | 100,0 | 100,0 | 100,0 | 0,0 | 100,0 |
| Posebno huda telesna poškodba | 3 | 1 | - | 2 | 1 | 100,0 | 100,0 | 0,0 | 50,0 | 100,0 |
| Huda telesna poškodba | 22 | 30 | 40 | 47 | 33 | 86,4 | 73,3 | 72,5 | 72,3 | 63,6 |
| Lahka telesna poškodba | 287 | 300 | 356 | 445 | 375 | 81,5 | 77,3 | 83,4 | 84,3 | 81,3 |
| Druga kazniva dejanja | 10 | 22 | 17 | 20 | 8 | 100,0 | 95,5 | 94,1 | 80,0 | 87,5 |
| Skupaj | 331 | 359 | 422 | 526 | 429 | 83,1 | 78,6 | 83,2 | 83,3 | 80,7 |

Umori in uboji - brez pravne podlage za pregon*

| Vrsta kaznivega dejanja | Število kaznivih dejanj | | | | | | | | | |
|-------------------------|-------------------------|----------|----------|----------|-----------|----------|----------|----------|----------|----------|
| | 2016 | 2017 | 2018 | 2019 | 2020 | 2021 | 2022 | 2023 | 2024 | 2025 |
| Uboj | 7 | 4 | 3 | 7 | 10 | 3 | 4 | 5 | 1 | 5 |
| Umor | 2 | 3 | 1 | 1 | - | 6 | 1 | 2 | 3 | - |
| Skupaj | 9 | 7 | 4 | 8 | 10 | 9 | 5 | 7 | 4 | 5 |

* Ni podlage za podajo kaznivega dejanja, kar vključuje tudi smrt storilca pred podajo kazenske ovadbe.

Kazniva dejanja zoper spolno nedotakljivost

| Vrsta kaznivega dejanja | Število kaznivih dejanj | | | | | Delež preiskanih kaznivih dejanj [v %] | | | | |
|---|-------------------------|------------|------------|------------|------------|--|-------------|-------------|-------------|-------------|
| | 2021 | 2022 | 2023 | 2024 | 2025 | 2021 | 2022 | 2023 | 2024 | 2025 |
| Posilstvo | 13 | 23 | 29 | 27 | 31 | 76,9 | 87,0 | 86,2 | 81,5 | 87,1 |
| Spolno nasilje | 16 | 16 | 24 | 31 | 22 | 50,0 | 93,8 | 70,8 | 74,2 | 81,8 |
| Kršitev spolne nedotakljivosti z zlorabo položaja | 5 | 7 | 7 | 11 | 5 | 100,0 | 100,0 | 100,0 | 100,0 | 100,0 |
| Spolni napad na osebo, mlajšo od petnajst let | 44 | 41 | 57 | 41 | 36 | 95,5 | 87,8 | 94,7 | 95,1 | 86,1 |
| Pridobivanje oseb, mlajših od petnajst let, za spole namene | - | - | 3 | - | 1 | - | - | 66,7 | - | 0,0 |
| Prikazovanje, izdelava, posest in posredovanje pornografskega gradiva | 59 | 57 | 48 | 68 | 69 | 78,0 | 89,5 | 62,5 | 83,8 | 75,4 |
| Druga kazniva dejanja | 8 | 3 | 30 | 7 | 1 | 62,5 | 100,0 | 100,0 | 100,0 | 0,0 |
| Skupaj | 145 | 147 | 198 | 185 | 165 | 80,0 | 89,8 | 83,3 | 85,9 | 80,6 |

Kazniva dejanja zoper zakonsko zvezo, družino in otroke

| Vrsta kaznivega dejanja | Število kaznivih dejanj | | | | | Delež preiskanih kaznivih dejanj [v %] | | | | |
|--|-------------------------|------------|------------|--------------|------------|--|-------------|-------------|-------------|-------------|
| | 2021 | 2022 | 2023 | 2024 | 2025 | 2021 | 2022 | 2023 | 2024 | 2025 |
| Odvzem mladoletne osebe | 257 | 481 | 94 | 330 | 150 | 63,4 | 89,4 | 85,1 | 29,4 | 88,0 |
| Nasilje v družini | 362 | 299 | 346 | 403 | 348 | 96,4 | 95,3 | 97,1 | 94,5 | 97,1 |
| Zanemarjanje mladoletne osebe in surovo ravnanje | 141 | 145 | 179 | 238 | 224 | 90,1 | 88,3 | 87,2 | 87,4 | 89,7 |
| Neplačevanje preživnine | 31 | 67 | 36 | 71 | 172 | 93,5 | 92,5 | 86,1 | 77,5 | 100,0 |
| Druga kazniva dejanja | 3 | - | 1 | 1 | 1 | 66,7 | - | 100,0 | 100,0 | 100,0 |
| Skupaj | 794 | 992 | 656 | 1.043 | 895 | 84,4 | 91,2 | 92,1 | 71,1 | 94,3 |

Kazniva dejanja zoper premoženje

| Vrsta kaznivega dejanja | Število kaznivih dejanj | | | | | Delež preiskanih kaznivih dejanj [v %] | | | | |
|--------------------------|-------------------------|---------------|---------------|---------------|---------------|--|-------------|-------------|-------------|-------------|
| | 2021 | 2022 | 2023 | 2024 | 2025 | 2021 | 2022 | 2023 | 2024 | 2025 |
| Poškodovanje tuje stvari | 1.612 | 1.638 | 1.583 | 1.664 | 1.275 | 14,2 | 16,4 | 16,9 | 17,2 | 16,1 |
| Velika tatvina | 2.584 | 3.215 | 3.451 | 3.859 | 3.766 | 20,0 | 17,2 | 16,0 | 12,3 | 9,7 |
| Tatvina | 6.280 | 7.896 | 9.251 | 9.622 | 8.889 | 26,0 | 26,5 | 30,2 | 32,6 | 26,5 |
| Rop | 94 | 79 | 131 | 127 | 94 | 58,5 | 44,3 | 57,3 | 44,9 | 33,0 |
| Roparska tatvina | 38 | 37 | 47 | 41 | 55 | 78,9 | 64,9 | 78,7 | 63,4 | 72,7 |
| Zatajitev | 329 | 416 | 385 | 411 | 413 | 34,7 | 32,2 | 28,8 | 38,4 | 41,2 |
| Goljufija | 850 | 906 | 1.123 | 1.406 | 1.350 | 61,1 | 59,6 | 53,0 | 51,1 | 44,4 |
| Požig | 15 | 8 | 12 | 9 | 9 | 6,7 | 25,0 | 16,7 | 33,3 | 22,2 |
| Druga kazniva dejanja | 229 | 198 | 220 | 282 | 271 | 67,2 | 75,8 | 69,5 | 72,0 | 64,6 |
| Skupaj | 12.031 | 14.393 | 16.203 | 17.421 | 16.122 | 27,0 | 26,4 | 28,3 | 29,1 | 24,5 |

Iskana in najdena vozila

| Vrsta kaznivega dejanja | Število iskanih vozil | | | | | Število najdenih vozil | | | | |
|-------------------------|-----------------------|------------|------------|------------|------------|------------------------|-----------|-----------|-----------|-----------|
| | 2021 | 2022 | 2023 | 2024 | 2025 | 2021 | 2022 | 2023 | 2024 | 2025 |
| Delovno vozilo | - | 1 | 1 | 1 | - | - | 1 | - | 1 | - |
| Kolo z motorjem | 59 | 42 | 81 | 53 | 52 | 21 | 16 | 38 | 15 | 15 |
| Kombinirano vozilo | - | - | 1 | 1 | - | - | - | 1 | 1 | - |
| Lahki priklopnik | 2 | - | - | - | 2 | - | - | - | - | - |
| Motorno kolo | 20 | 27 | 28 | 13 | 12 | 5 | 11 | 4 | 5 | 2 |
| Osebni avtomobil | 108 | 113 | 139 | 167 | 206 | 25 | 37 | 30 | 48 | 45 |
| Osebni specialni | - | - | 2 | - | - | - | - | - | - | - |
| Priklopno vozilo | 4 | 3 | 3 | 3 | 9 | 2 | 1 | 2 | - | 1 |
| Štirikolo | 1 | 1 | - | 5 | 2 | 1 | - | - | - | - |
| Tovorno vozilo | 12 | 11 | 17 | 19 | 15 | 5 | 5 | 8 | 5 | 3 |
| Traktor | 2 | 2 | 1 | - | - | - | 1 | - | - | - |
| Trikolo | 1 | 1 | 1 | 2 | 3 | - | - | - | - | - |
| Vlečno vozilo | 2 | 1 | 3 | 3 | 4 | 1 | 1 | 1 | 1 | - |
| Ostalo | - | - | - | 1 | 1 | - | - | - | - | - |
| Skupaj | 211 | 202 | 277 | 268 | 306 | 60 | 73 | 84 | 76 | 66 |

Kazniva dejanja gospodarske kriminalitete

| Vrsta kaznivega dejanja | Število kaznivih dejanj | | | | | Materialna škoda [v 1.000 EUR] | | | | |
|---|-------------------------|--------------|--------------|--------------|--------------|--------------------------------|---------------|---------------|---------------|---------------|
| | 2021 | 2022 | 2023 | 2024 | 2025 | 2021 | 2022 | 2023 | 2024 | 2025 |
| Kršitev temeljnih pravic delavcev | 1.077 | 921 | 749 | 498 | 1.100 | 1.780 | 1.211 | 725 | 537 | 1.251 |
| Zloraba položaja ali zaupanja pri gospodarski dejavnosti | 271 | 778 | 52 | 709 | 713 | 14.055 | 14.711 | 9.292 | 9.351 | 5.608 |
| Zloraba uradnega položaja ali uradnih pravic | 66 | 376 | 9 | 10 | 518 | 242 | 3.333 | 519 | 2.343 | 98 |
| Zloraba negotovinskega plačilnega sredstva | 7 | 150 | 319 | 265 | 463 | 13 | 73 | 139 | 253 | 310 |
| Ponarejanje denarja | 129 | 164 | 225 | 309 | 429 | 13 | 55 | 34 | 40 | 55 |
| Poneverba in neupravičena uporaba tujega premoženja | 468 | 178 | 346 | 256 | 426 | 1.447 | 700 | 1.106 | 716 | 642 |
| Uporaba ponarejenega negotovinskega plačilnega sredstva | 178 | 112 | 706 | 249 | 178 | 229 | 115 | 396 | 436 | 251 |
| Poslovna goljufija | 329 | 358 | 228 | 357 | 164 | 3.569 | 2.427 | 3.043 | 5.483 | 2.987 |
| Goljufija | 107 | 120 | 119 | 494 | 148 | 9.965 | 7.842 | 15.050 | 6.072 | 7.222 |
| Ponareditev ali uničenje poslovnih listin | 32 | 94 | 72 | 224 | 35 | 0 | 0 | 0 | 0 | 0 |
| Pranje denarja | 21 | 36 | 70 | 160 | 21 | 0 | 93 | 6 | 0 | 0 |
| Davčna zatajitev | 31 | 14 | 7 | 10 | 10 | 12.014 | 1.505 | 2.194 | 891 | 1.660 |
| Oškodovanje upnikov z goljufijo ali nevestnim poslovanjem | - | 2 | 3 | 16 | 4 | - | 16 | 95 | 44 | 65 |
| Goljufija na škodo Evropske unije | 25 | 41 | 0 | 0 | 2 | 172 | 240 | - | - | 0 |
| Dajanje prednosti upnikom | - | - | - | - | 1 | - | - | - | - | 5 |
| Oškodovanje upnikov | 11 | 2 | 2 | 2 | 1 | 1.032 | 37 | 26 | 1.123 | 22 |
| Povzročitev stečaja z goljufijo ali nevestnim poslovanjem | 10 | 10 | 1 | 1 | 1 | 5.853 | 2.198 | 22 | 0 | 170 |
| Druga kazniva dejanja | 455 | 385 | 741 | 2.282 | 513 | 4.274 | 2.064 | 1.291 | 2.450 | 3.016 |
| Skupaj | 3.217 | 3.741 | 3.649 | 5.842 | 4.727 | 54.660 | 36.620 | 33.938 | 29.739 | 23.362 |

Druga kazniva dejanja gospodarske kriminalitete po številu [najpogostejših 10]

| Vrsta kaznivega dejanja | Število kaznivih dejanj | | | | | | | | | |
|------------------------------------|-------------------------|------|------|------|------|------|------|------|-------|------|
| | 2016 | 2017 | 2018 | 2019 | 2020 | 2021 | 2022 | 2023 | 2024 | 2025 |
| Zaposlovanje na črno | 22 | 13 | 19 | 17 | 41 | 3 | 12 | 10 | 13 | 132 |
| Napad na informacijski sistem | 70 | 65 | 88 | 71 | 81 | 66 | 96 | 71 | 1.207 | 116 |
| Zloraba osebnih podatkov | 46 | 26 | 37 | 75 | 57 | 54 | 65 | 84 | 224 | 103 |
| Ponarejanje listin | 115 | 138 | 236 | 141 | 79 | 38 | 107 | 494 | 534 | 44 |
| Zatajitev | 4 | 8 | 2 | 7 | 6 | 5 | 10 | 6 | 5 | 25 |
| Izneverjenje | 3 | 3 | 5 | 5 | 1 | 5 | 6 | 2 | 2 | 20 |
| Nedovoljeno dajanje daril | 10 | 3 | 19 | - | 8 | 1 | - | 1 | 1 | 10 |
| Nedovoljeno sprejemanje daril | 12 | 1 | 31 | 1 | 6 | 1 | 37 | 2 | 3 | 10 |
| Overitev lažne vsebine | 5 | 3 | 5 | 6 | 1 | 5 | 5 | - | - | 6 |
| Posebni primeri ponarejanja listin | 1 | 28 | 2 | - | 2 | - | - | - | - | 6 |

Druga kazniva dejanja gospodarske kriminalitete po materialni škodi [najpogostejših 10]

| Vrsta kaznivega dejanja | Materialna škoda [v 1.000 EUR] | | | | | | | | | |
|--|--------------------------------|-------|------|------|-------|-------|------|------|------|-------|
| | 2016 | 2017 | 2018 | 2019 | 2020 | 2021 | 2022 | 2023 | 2024 | 2025 |
| Napad na informacijski sistem | 153 | 376 | 161 | 259 | 1.093 | 1.013 | 817 | 476 | 913 | 1.917 |
| Zatajitev | 39 | 931 | 23 | 3 | 295 | 102 | 164 | 189 | 324 | 721 |
| Preslepitev pri pridobitvi in uporabi posojila ali ugodnosti | 7.180 | 295 | 0 | 82 | 47 | 1.379 | 6 | - | 50 | 104 |
| Izneverjenje | 1.246 | 0 | 180 | 285 | 1 | 158 | 338 | 20 | 21 | 72 |
| Oškodovanje javnih sredstev | 10 | - | 0 | - | - | - | 68 | - | - | 68 |
| Zloraba osebnih podatkov | 4 | 0 | 10 | 52 | 39 | 8 | 86 | 128 | 98 | 55 |
| Zloraba informacijskega sistema | 226 | 21 | 63 | 53 | 0 | - | 438 | 21 | 4 | 40 |
| Tatvina | 2 | 18 | 7 | 3 | 3 | 1 | 11 | 3 | 0 | 21 |
| Organiziranje denarnih verig in nedovoljeno prirejanje iger na srečo | - | 8 | 25 | - | - | 337 | 1 | - | 13 | 9 |
| Zloraba izvršbe | 0 | 1.027 | 7 | 1 | 24 | 0 | 73 | 130 | 337 | 5 |

Zaključene finančne preiskave po Zakonu o kazenskem postopku

| Zaključene finančne preiskave po ZKP | Leto | | | | | | | | | |
|--|---------|---------|--------|--------|--------|--------|--------|--------|--------|--------|
| | 2016 | 2017 | 2018 | 2019 | 2020 | 2021 | 2022 | 2023 | 2024 | 2025 |
| Število finančnih preiskav | 132 | 162 | 125 | 161 | 139 | 153 | 164 | 123 | 144 | 118 |
| Število pravnih oseb, ki so bile obravnavane v finančnih preiskavah | 76 | 85 | 48 | 55 | 61 | 48 | 60 | 56 | 57 | 46 |
| Število fizičnih oseb, ki so bile obravnavane v finančnih preiskavah | 190 | 223 | 150 | 209 | 173 | 311 | 203 | 209 | 181 | 142 |
| Višina premoženjske koristi [v 1.000 EUR] | 123.281 | 185.094 | 44.257 | 49.399 | 33.377 | 81.678 | 51.811 | 17.405 | 36.078 | 14.237 |
| Višina škode [v 1.000 EUR] | 240.790 | 185.912 | 16.407 | 32.299 | 19.281 | 29.577 | 19.842 | 11.217 | 19.723 | 10.845 |
| Število podanih pobud | 41 | 41 | 20 | 21 | 20 | 20 | 25 | 11 | 16 | 19 |
| Število pravnih oseb, zoper katere je bila podana pobuda | 19 | 17 | 8 | 10 | 10 | 4 | 7 | 6 | 5 | 5 |
| Število fizičnih oseb, zoper katere je bila podana pobuda | 46 | 44 | 21 | 22 | 22 | 27 | 25 | 13 | 17 | 17 |
| Število poročil | 104 | 128 | 111 | 150 | 123 | 140 | 141 | 113 | 131 | 105 |

Kazniva dejanja korupcijske kriminalitete

| | Vrsta kaznivega dejanja | Število kaznivih dejanj | | | | | | | | | |
|----------|--|-------------------------|------------|------------|------------|------------|------------|--------------|------------|------------|------------|
| | | 2016 | 2017 | 2018 | 2019 | 2020 | 2021 | 2022 | 2023 | 2024 | 2025 |
| Tipična | Dajanje daril za nezakonito posredovanje | 13 | 4 | - | 19 | 1 | - | - | 2 | - | - |
| | Dajanje podkupnine | 13 | 8 | 4 | 9 | 32 | - | - | 2 | 3 | 2 |
| | Jemanje podkupnine | 71 | 13 | - | 31 | 2 | - | - | - | 1 | 1 |
| | Kršitev proste odločitve volivcev | 10 | - | - | - | - | - | - | - | - | - |
| | Nedovoljeno dajanje daril | - | 2 | 13 | - | 6 | 1 | - | 1 | - | - |
| | Nedovoljeno sprejemanje daril | - | 1 | 18 | 1 | 4 | 1 | 37 | 2 | - | - |
| | Sprejemanje koristi za nezakonito posredovanje | 23 | 4 | - | 22 | - | - | - | 1 | 3 | - |
| | Sprejemanje podkupnine pri volitvah | - | - | - | - | - | - | - | - | - | - |
| | Skupaj | 130 | 32 | 35 | 82 | 45 | 2 | 37 | 8 | 7 | 3 |
| Atipična | Organiziranje denarnih verig, nedovoljeno prirejanje iger na srečo in nedovoljeno prirejanje rezultatov športnih tekmovanj | - | - | - | - | - | - | - | - | - | 1 |
| | Oviranje pravosodnih in drugih državnih organov | 1 | 1 | 2 | 3 | 3 | 4 | 3 | 2 | 2 | 2 |
| | Poneverba in neupravičena uporaba tujega premoženja | 336 | 153 | 132 | 258 | 125 | 299 | 41 | 194 | 39 | 19 |
| | Zloraba položaja ali zaupanja pri gospodarski dejavnosti | 21 | 145 | 91 | 68 | 175 | 123 | 655 | 30 | 370 | 245 |
| | Zloraba uradnega položaja ali uradnih pravic | 22 | 26 | 9 | 33 | 2 | 61 | 373 | 7 | 7 | 511 |
| | Skupaj | 380 | 325 | 234 | 362 | 305 | 487 | 1.072 | 233 | 418 | 778 |

Z letom 2025 je bila spremenjena metodologija prikazovanja korupcijskih kaznivih dejanj zaradi spremenjenih načinov delovanja storilcev korupcijskih kaznivih dejanj, ugotavljanja korupcijskih tveganj v Sloveniji, medinstitucionalni usklajenosti na nacionalni ravni in zagotavljanja podatkov za mednarodna ocenjevanja.

Kazniva dejanja organizirane kriminalitete [najpogostejših 10]

| Vrsta kaznivega dejanja | Število kaznivih dejanj | | | | | Delež preiskanih kaznivih dejanj [v %] | | | | |
|--|-------------------------|------------|------------|------------|-----------|--|-------------|-------------|-------------|--------------|
| | 2021 | 2022 | 2023 | 2024 | 2025 | 2021 | 2022 | 2023 | 2024 | 2025 |
| Prepovedano prehajanje meje ali ozemlja države | 13 | 24 | 106 | 97 | 23 | 100,0 | 100,0 | 98,1 | 95,9 | 100,0 |
| Neupravičena proizvodnja in promet s prepovedanimi drogami, nedovoljenimi snovmi in postopki v šport | - | 132 | 10 | 1 | 4 | - | 100,0 | 80,0 | 100,0 | 100,0 |
| Tatvina | - | - | 1 | - | 3 | - | - | 100,0 | - | 100,0 |
| Izsiljevanje | 1 | 2 | 2 | 4 | 2 | 100,0 | 100,0 | 100,0 | 100,0 | 100,0 |
| Ponarejanje listin | - | 3 | - | - | 1 | - | 100,0 | - | - | 100,0 |
| Zatajitev | - | 1 | - | - | 1 | - | 100,0 | - | - | 100,0 |
| Druga kazniva dejanja | 3 | 12 | 49 | 7 | - | 100,0 | 91,7 | 100,0 | 100,0 | - |
| Skupaj | 17 | 174 | 168 | 109 | 34 | 100,0 | 99,4 | 97,6 | 96,3 | 100,0 |

Kazniva dejanja mladoletniške kriminalitete [najpogostejših 10]

| Vrsta kaznivega dejanja | Število kaznivih dejanj | | | | | Delež preiskanih kaznivih dejanj [v %] | | | | |
|--|-------------------------|------------|------------|------------|------------|--|-------------|-------------|-------------|-------------|
| | 2021 | 2022 | 2023 | 2024 | 2025 | 2021 | 2022 | 2023 | 2024 | 2025 |
| Tatvina | 109 | 258 | 241 | 204 | 154 | 100,0 | 99,6 | 99,6 | 99,5 | 98,7 |
| Nasilništvo | 22 | 29 | 38 | 56 | 83 | 100,0 | 100,0 | 100,0 | 100,0 | 98,8 |
| Velika tatvina | 19 | 21 | 31 | 33 | 71 | 94,7 | 100,0 | 96,8 | 81,8 | 98,6 |
| Grožnja | 6 | 9 | 24 | 24 | 31 | 100,0 | 100,0 | 100,0 | 100,0 | 100,0 |
| Lahka telesna poškodba | 12 | 7 | 21 | 26 | 28 | 100,0 | 100,0 | 100,0 | 100,0 | 100,0 |
| Prikazovanje, izdelava, posest in posredovanje pornografskega gradiva | 25 | 27 | 10 | 29 | 27 | 96,0 | 100,0 | 100,0 | 96,6 | 96,3 |
| Poškodovanje tuje stvari | 17 | 23 | 24 | 25 | 23 | 100,0 | 95,7 | 95,8 | 96,0 | 87,0 |
| Zloraba uradnega položaja ali uradnih pravic | - | - | - | - | 22 | - | - | - | - | 100,0 |
| Zloraba znamenj za pomoč in nevarnost | 2 | 1 | - | 2 | 22 | 100,0 | 100,0 | - | 100,0 | 100,0 |
| Neupravičena proizvodnja in promet s prepovedanimi drogami, nedovoljenimi snovmi in postopki v šport | 15 | 14 | 10 | 8 | 16 | 100,0 | 100,0 | 100,0 | 100,0 | 93,8 |
| Druga kazniva dejanja | 76 | 99 | 101 | 184 | 113 | 100,0 | 99,0 | 99,0 | 98,9 | 95,6 |
| Skupaj | 303 | 488 | 500 | 591 | 590 | 99,3 | 99,4 | 99,2 | 98,1 | 97,6 |

Kazniva dejanja računalniške kriminalitete

| Vrsta kaznivega dejanja | Število kaznivih dejanj | | | | | Delež preiskanih kaznivih dejanj [v %] | | | | |
|--|-------------------------|------------|-----------|--------------|------------|--|-------------|-------------|-------------|-------------|
| | 2021 | 2022 | 2023 | 2024 | 2025 | 2021 | 2022 | 2023 | 2024 | 2025 |
| Izdelovanje in pridobivanje orožja in pripomočkov, namenjenih za kaznivo dejanje | - | 1 | 1 | - | - | - | 100,0 | 100,0 | - | - |
| Kršitev materialnih avtorskih pravic | 1 | 2 | 2 | - | - | 100,0 | 0,0 | 100,0 | - | - |
| Napad na informacijski sistem | 66 | 96 | 71 | 1.207 | 116 | 3,0 | 49,0 | 12,7 | 92,9 | 39,7 |
| Zloraba informacijskega sistema | - | 3 | 17 | 9 | 4 | - | 66,7 | 88,2 | 66,7 | 0,0 |
| Zloraba osebnih podatkov | 9 | 1 | - | - | 1 | 77,8 | 100,0 | - | - | 0,0 |
| Skupaj | 76 | 103 | 91 | 1.216 | 121 | 13,2 | 49,5 | 29,7 | 92,7 | 38,0 |

Zloraba prepovedanih drog

| Vrsta kaznivega dejanja | Število kaznivih dejanj | | | | | Delež preiskanih kaznivih dejanj [v %] | | | | |
|--|-------------------------|------------|------------|------------|------------|--|-------------|-------------|-------------|-------------|
| | 2021 | 2022 | 2023 | 2024 | 2025 | 2021 | 2022 | 2023 | 2024 | 2025 |
| Neupravičena proizvodnja in promet s prepovedanimi drogami, nedovoljenimi snovmi in postopki v šport | 291 | 437 | 345 | 259 | 319 | 85,2 | 93,1 | 89,3 | 88,0 | 82,1 |
| Omogočanje uživanja ali uporabe prepovedanih drog ali nedovoljenih snovi ali postopkov v športu | 36 | 49 | 45 | 49 | 84 | 52,8 | 69,4 | 48,9 | 44,9 | 47,6 |
| Skupaj | 327 | 486 | 390 | 308 | 403 | 81,7 | 90,7 | 84,6 | 81,2 | 74,9 |

Kazniva dejanja povezana z orožjem

| Vrsta kaznivega dejanja | Število kaznivih dejanj | | | | | Delež preiskanih kaznivih dejanj [v %] | | | | |
|--|-------------------------|-----------|-----------|-----------|-----------|--|--------------|-------------|-------------|-------------|
| | 2021 | 2022 | 2023 | 2024 | 2025 | 2021 | 2022 | 2023 | 2024 | 2025 |
| Izdelovanje in pridobivanje orožja in pripomočkov, namenjenih za kaznivo dejanje | - | 1 | - | - | - | - | 100,0 | - | - | - |
| Nedovoljena proizvodnja in promet orožja ali eksploziva | 11 | 20 | 17 | 11 | 27 | 90,9 | 100,0 | 88,2 | 81,8 | 85,2 |
| Skupaj | 11 | 21 | 17 | 11 | 27 | 90,9 | 100,0 | 88,2 | 81,8 | 85,2 |

Zloraba prostitucije in trgovine z ljudmi

| Vrsta kaznivega dejanja | Število kaznivih dejanj | | | | | Delež preiskanih kaznivih dejanj [v %] | | | | |
|-------------------------|-------------------------|----------|-----------|----------|----------|--|--------------|--------------|-------------|----------|
| | 2021 | 2022 | 2023 | 2024 | 2025 | 2021 | 2022 | 2023 | 2024 | 2025 |
| Trgovina z ljudmi | 2 | - | 17 | 3 | - | 50,0 | - | 100,0 | 33,3 | - |
| Zloraba prostitucije | 3 | 2 | 27 | 1 | - | 66,7 | 100,0 | 100,0 | 100,0 | - |
| Skupaj | 5 | 2 | 44 | 4 | - | 60,0 | 100,0 | 100,0 | 50,0 | - |

Oblike ogrožanja varnosti

| Vrsta kaznivega dejanja | Število kaznivih dejanj | | | | | Delež preiskanih kaznivih dejanj [v %] | | | | |
|---|-------------------------|------------|------------|------------|------------|--|-------------|-------------|-------------|-------------|
| | 2021 | 2022 | 2023 | 2024 | 2025 | 2021 | 2022 | 2023 | 2024 | 2025 |
| Grožnja | 345 | 285 | 352 | 389 | 417 | 78,8 | 82,5 | 87,8 | 82,5 | 83,0 |
| Izsiljevanje | 79 | 59 | 89 | 90 | 95 | 35,4 | 57,6 | 49,4 | 51,1 | 65,3 |
| Ogrožanje oseb pod mednarodnim varstvom | - | 1 | 2 | - | - | - | 100,0 | 0,0 | - | - |
| Povzročitev splošne nevarnosti | 124 | 152 | 129 | 127 | 147 | 59,7 | 52,6 | 55,8 | 48,8 | 63,3 |
| Protipraven odvzem prostosti | 3 | 7 | 4 | 7 | 6 | 66,7 | 100,0 | 50,0 | 85,7 | 83,3 |
| Samovoljnost | 5 | 5 | 2 | 4 | 10 | 100,0 | 80,0 | 50,0 | 75,0 | 40,0 |
| Ugrabitev | 1 | - | 1 | - | 1 | 100,0 | - | 100,0 | - | 100,0 |
| Skupaj | 557 | 509 | 579 | 617 | 676 | 68,6 | 70,9 | 74,1 | 71,0 | 75,6 |

Druge oblike kriminalitete

| Vrsta kaznivega dejanja | Število kaznivih dejanj | | | | | Delež preiskanih kaznivih dejanj [v %] | | | | |
|--|-------------------------|------------|------------|------------|------------|--|-------------|-------------|-------------|-------------|
| | 2021 | 2022 | 2023 | 2024 | 2025 | 2021 | 2022 | 2023 | 2024 | 2025 |
| Ponarejanje denarja | 129 | 164 | 226 | 309 | 431 | 11,6 | 6,1 | 11,1 | 8,4 | 9,5 |
| Prepovedano prehajanje meje ali ozemlja države | 36 | 31 | 112 | 110 | 44 | 100,0 | 100,0 | 98,2 | 96,4 | 100,0 |
| Skupaj | 165 | 195 | 338 | 419 | 475 | 30,9 | 21,0 | 39,9 | 31,5 | 17,9 |

Zaključni dokumenti obravnavanih kaznivih dejanj

| Vrsta zaključnega dokumenta | Število zaključnih dokumentov | | | | | | | | | |
|---|-------------------------------|--------|--------|--------|--------|-------|--------|--------|--------|--------|
| | 2016 | 2017 | 2018 | 2019 | 2020 | 2021 | 2022 | 2023 | 2024 | 2025 |
| Kazenska ovadba | 9.693 | 8.910 | 8.667 | 8.455 | 8.107 | 6.104 | 6.970 | 7.935 | 9.004 | 9.080 |
| Poročilo v dopolnitev kazenske ovadbe [148/9 ZKP] | 6.428 | 6.051 | 5.663 | 5.623 | 6.077 | 4.984 | 4.710 | 5.814 | 6.393 | 6.301 |
| Poročilo o dejanjih brez pravne podlage za pregon [148/7 ZKP; 148/10 ZKP-E] | 2.604 | 2.575 | 2.364 | 2.378 | 2.593 | 2.608 | 2.601 | 2.465 | 2.505 | 2.805 |
| Kazenska ovadba – skrajšan postopek* | 12.141 | 13.564 | 14.499 | 12.680 | 10.801 | 9.686 | 11.812 | 13.249 | 13.563 | 12.438 |

* Gre za kazenske ovadbe zoper znane storilce za bagatelna kazniva dejanja, in sicer za:

- tatvine po drugem odstavku 204. člena KZ-1, če višina vrednosti ukradene stvari ne presega 200 evrov,
- zatajitve po drugem in petem odstavku 208. člena KZ-1, če vrednost zatajene stvari ne presega 200 evrov,
- goljufije po petem odstavku 211. člena KZ-1, če povzročena premoženjska škoda ne presega 200 evrov,
- poškodovanje tuje stvari po prvem odstavku 220. člena KZ-1, če povzročena škoda ne presega 500 evrov, in
- kazensko ovadbo zoper neznanega storilca za kazniva dejanja, za katera je kot glavna kazen predpisana denarna kazen ali kazen zapora do treh let.

Preiskovalna dejanja pri preiskovanju kaznivih dejanj

| Vrsta dejanja | Število dejanj | | | | | | | | | |
|---|----------------|-------|-------|-------|-------|-------|-------|-------|-------|-------|
| | 2016 | 2017 | 2018 | 2019 | 2020 | 2021 | 2022 | 2023 | 2024 | 2025 |
| Število ogledov kraja kaznivega dejanja | 7.242 | 6.196 | 6.430 | 5.942 | 5.363 | 4.634 | 5.579 | 5.864 | 6.467 | 5.476 |
| Število hišnih preiskav | 443 | 398 | 393 | 536 | 562 | 430 | 317 | 359 | 315 | 274 |
| Število osebnih preiskav | 60 | 67 | 71 | 76 | 105 | 55 | 52 | 83 | 72 | 48 |
| Število zasegov predmetov | 4.869 | 4.966 | 4.989 | 5.521 | 4.473 | 4.472 | 4.582 | 5.659 | 6.172 | 5.699 |
| Število policijskih zaslišanj | 232 | 265 | 270 | 283 | 264 | 376 | 403 | 334 | 427 | 412 |

Zasežene prepovedane droge za vsa kazniva ravnanja

| Vrsta prepovedane droge | Merska enota | Količina oziroma število | | | | |
|--|--------------|--------------------------|-----------|-----------|-----------|----------|
| | | 2021 | 2022 | 2023 | 2024 | 2025 |
| Amfetamin | Grami | 566,8 | 11,7 | 66,0 | 287,9 | 38,0 |
| | Mililitri | 70,2 | - | 14,5 | 0,3 | - |
| | Tablete | 26,0 | 8,0 | - | 7,0 | 23,5 |
| Benzodiazepini | Grami | 223,8 | 164,9 | 55,3 | 73,3 | 78,8 |
| | Mililitri | - | 0,4 | 19,0 | - | 38,0 |
| | Tablete | 4.503,0 | 3.626,5 | 1.205,0 | 2.623,5 | 1.361,5 |
| Ekstazi | Grami | 40,1 | 512,4 | 107,4 | 112,9 | 4.170,9 |
| | Mililitri | - | - | 8,5 | - | - |
| | Tablete | 18,0 | 61,0 | 12,0 | 208,0 | 33,0 |
| Heroin | Grami | 2.670,6 | 4.544,5 | 1.825,1 | 157,9 | 981,5 |
| | Mililitri | 4,8 | 4,6 | 3,7 | 61,4 | 4,1 |
| Kokain | Grami | 190.672,1 | 274.073,7 | 582,0 | 170,6 | 478,1 |
| | Mililitri | 0,8 | - | 1,6 | 1,3 | 1,8 |
| Konoplja - rastlina | Grami | - | 0,8 | - | 46,4 | 6.303,3 |
| | Kosi | 3.149,8 | 12.342,3 | 112,3 | 1.195,9 | 84,3 |
| Konoplja - rastlina (marihuana) | Grami | 101.232,9 | 325.159,3 | 226.242,4 | 154.444,8 | 38.009,7 |
| Konoplja - smola (hašiš) | Grami | 243,4 | 186,9 | 117,9 | 72,9 | 230,2 |
| | Mililitri | 192,7 | 27,5 | 99,3 | 24,5 | 7,4 |
| Konoplja ekstrakti | Grami | 1.007,4 | 239,6 | - | 15,8 | 7.109,9 |
| | Mililitri | 28,0 | 42,0 | - | 1.500,0 | 0,1 |
| Lsd | Grami | 3,7 | - | 36,7 | 0,1 | 1,0 |
| | Kosi | - | 9,0 | 116,0 | 268,0 | 17,0 |
| Metadon | Mililitri | 221,0 | 24,0 | 0,8 | 12,4 | |
| Metamfetamin | Grami | 2,4 | 436,7 | 381,8 | 3.705,5 | 54,5 |
| | Mililitri | 5,0 | 70,6 | - | - | - |
| | Tablete | 17,0 | 32,0 | - | 6,0 | 65,0 |
| Morfin | Grami | 5,7 | 1,5 | - | 1,2 | 3,0 |
| | Mililitri | - | - | - | 0,1 | - |
| Nedovoljene snovi v športu | Grami | 14,4 | 13,6 | 90,8 | 464,4 | 15,0 |
| | Mililitri | 265,0 | 51,9 | 125,0 | 1.546,0 | 38.344,0 |
| | Tablete | 381,0 | - | 390,0 | 5.254,0 | 1.536,0 |
| Opij | Grami | - | - | 36,1 | - | - |
| | Mililitri | 50,3 | - | - | - | - |
| Ostale droge, ki se lahko upor. v medicini | Grami | 1,8 | 10,0 | 5,2 | 0,5 | 18,4 |
| | Mililitri | 720,0 | 767,0 | 20,9 | 77,0 | 48,0 |
| | Tablete | 638,8 | 430,0 | 628,0 | 640,5 | 324,5 |
| Ostale droge, ki se ne uporab. v medicini | Grami | 1.527,1 | 22,6 | 139,3 | 1.232,4 | 153,2 |
| | Mililitri | 120,4 | 51,0 | 87,5 | 4.945,2 | 402,0 |
| | Tablete | 5,0 | 8,5 | 80,0 | 57,5 | 21,0 |
| Predhodne sestavine - prekurzorji | Grami | - | 6,1 | - | - | - |
| Sintetični kanabinoidi | Grami | 2,0 | 66,7 | 47,3 | 211,4 | 120,8 |
| Sintetični katinoni | Grami | - | 2,9 | 16,3 | 7,9 | 6,1 |

Zasežene prepovedane droge za kazniva dejanja organizirane kriminalitete

| Vrsta prepovedane droge | Merska enota | Količina oziroma število | | | | |
|--|--------------|--------------------------|-----------|----------|------|---------|
| | | 2021 | 2022 | 2023 | 2024 | 2025 |
| Amfetamin | Grami | 1,9 | 1,0 | - | - | - |
| Benzodiazepini | Tablete | - | - | - | 8,0 | - |
| Ekstazi | Grami | - | 1,4 | 97,9 | - | - |
| Heroin | Grami | 0,4 | 3.186,2 | 1.118,1 | 0,4 | 0,1 |
| Kokain | Grami | 0,3 | 2.401,7 | 195,6 | 0,4 | - |
| Konoplja - rastlina | Grami | - | - | - | - | 2,1 |
| | Kosi | - | 31,0 | - | - | - |
| Konoplja - rastlina (marihuana) | Grami | 29,8 | 125.526,7 | 12.994,4 | 22,4 | 3.261,2 |
| Konoplja - smola (hašiš) | Grami | - | 6,5 | - | - | - |
| Konoplja ekstrakti | Grami | - | 34,2 | - | - | 0,2 |
| | Mililitri | - | 11,0 | - | - | - |
| Metamfetamin | Grami | - | - | 0,9 | - | - |
| Nedovoljene snovi v športu | Grami | - | 13,6 | - | - | - |
| | Mililitri | - | 40,9 | - | - | - |
| Opij | Grami | - | - | 36,1 | - | - |
| Ostale droge, ki se lahko upor. v medicini | Tablete | 6,0 | - | - | - | - |
| Ostale droge, ki se ne uporab. v medicini | Tablete | - | 5,5 | - | - | - |

Razpisani ukrepi

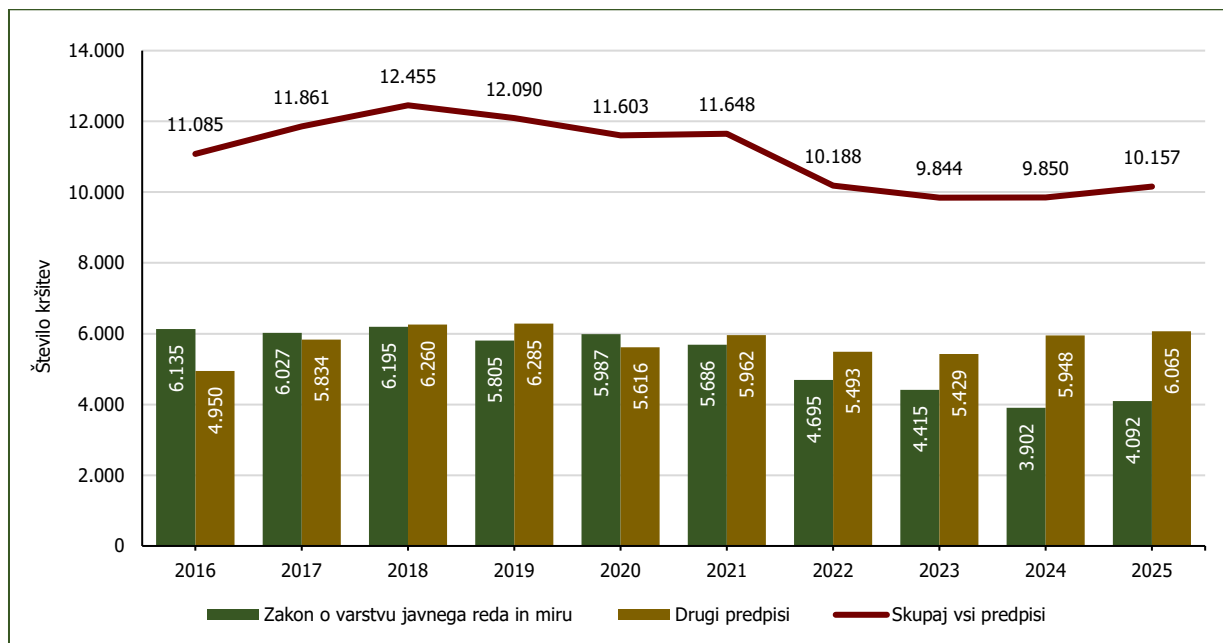
| Vrsta ukrepa | Število ukrepov | | | | | | | | | |
|---|-----------------|------|------|------|------|------|------|-------|------|------|
| | 2016 | 2017 | 2018 | 2019 | 2020 | 2021 | 2022 | 2023 | 2024 | 2025 |
| Ukrep na predlog sodišča zaradi izmikanja postopku [trajna odredba in tiralica] | 475 | 381 | 436 | 450 | 342 | 371 | 425 | 438 | 463 | 603 |
| Ukrep na predlog sodišča zaradi neznanega naslova bivanja in neuspešnega vročanja sodne pošte | 150 | 167 | 106 | 78 | 116 | 115 | 92 | 133 | 167 | 145 |
| Ukrep zaradi pobega iz zapora | 4 | 1 | 2 | 4 | 4 | 1 | 2 | 2 | 2 | 4 |
| Evropski nalog za prijetje in predajo | 1 | 1 | - | 3 | - | 2 | - | - | - | - |
| Mednarodna tiralica, razpisana na predlog sodišča | 1 | - | - | 1 | - | - | - | - | - | - |
| Iskanje, ki ga razpiše policija, zaradi kaznivega dejanja | 31 | 36 | 59 | 54 | 23 | 25 | 29 | 29 | 52 | 70 |
| Ukrep zaradi pobega gojenca iz vzgojnega zavoda | 210 | 168 | 192 | 308 | 134 | 189 | 271 | 365 | 393 | 414 |
| Iskanje pogrešanega otroka in mladoletnika | 74 | 93 | 62 | 127 | 43 | 60 | 55 | 63 | 75 | 71 |
| Iskanje pogrešane odrasle osebe | 158 | 128 | 134 | 134 | 114 | 108 | 111 | 132 | 114 | 156 |
| Razglas za identifikacijo najdenega trupla | 3 | 1 | 2 | 1 | 3 | 2 | 1 | 2 | 2 | 1 |
| Hišni pripor | 25 | 20 | 24 | 27 | 27 | 27 | 10 | 12 | 30 | 24 |
| Ukrep prikrite in namenske kontrole | - | 22 | 8 | 6 | - | - | - | - | - | - |
| Ukrep zavrnitve vstopa v Slovenijo | 46 | 50 | 28 | 52 | 71 | 28 | 32 | 24 | 38 | 74 |
| Ukrep prepoved prehoda državne meje mladoletne osebe | - | 6 | 8 | 4 | 6 | 9 | 14 | 15 | 16 | 18 |
| Ukrep neznanne iskane osebe (za osebo imamo samo sled) | - | - | - | - | - | - | - | - | 2 | - |
| Pogrešanje mladoletnega tujca brez spremstva | 45 | 236 | 473 | 889 | 574 | 75 | 717 | 1.552 | - | 1 |
| Drugi razpisi v tiralicnem registru | 13 | 4 | 9 | 6 | 4 | 3 | 1 | 7 | 14 | 4 |

Zadetki preverjanj podatkov o iskanih osebah in predmetih v schengenskem informacijskem sistemu

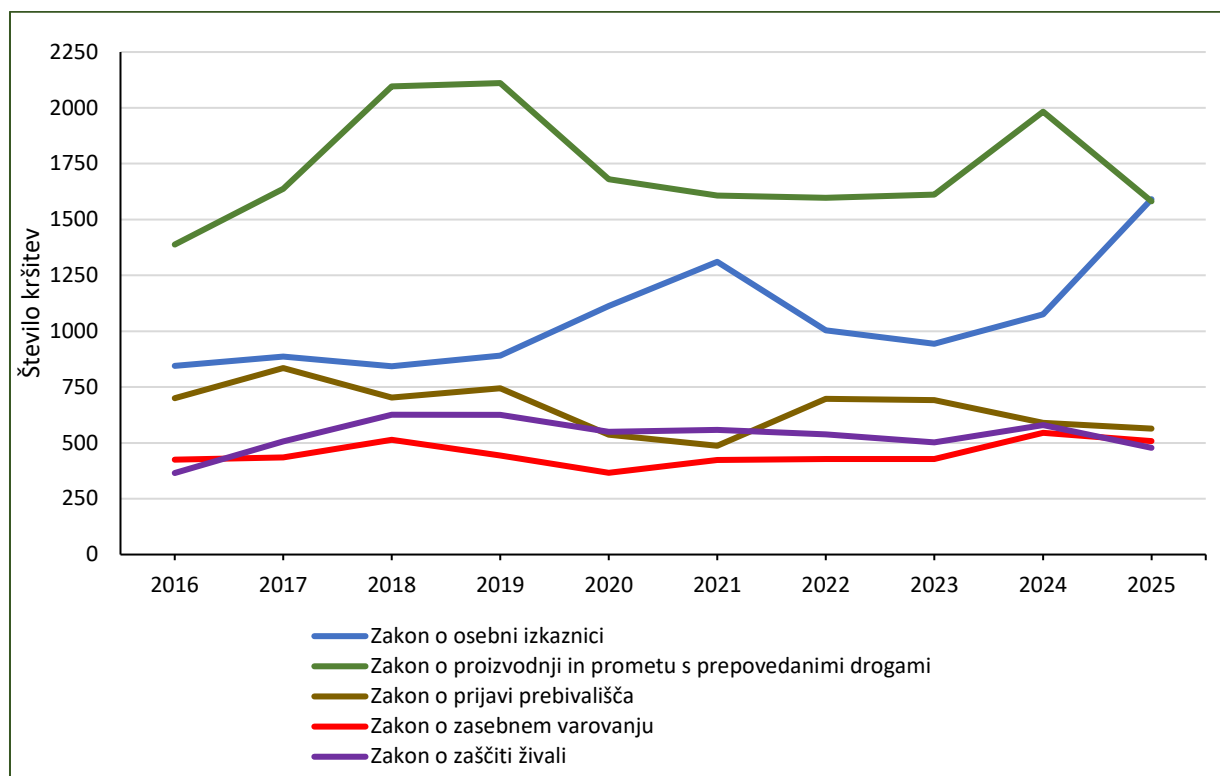
| Vrsta zadetka | Število zadetkov v Sloveniji na podlagi tujih razpisov | | | | |
|--|--|------------|------------|------------|------------|
| | 2021 | 2022 | 2023 | 2024 | 2025 |
| Oseba, iskana zaradi izročitve ali predaje | 10 | 14 | 14 | 17 | 7 |
| Tujec, za katerega je razpisana zavrnitev vstopa ali prepoved bivanja | 66 | 115 | 139 | 168 | 180 |
| Odrasla oseba, ki je pogrešana ali potrebuje začasno policijsko zaščito | 6 | 18 | 9 | 7 | 20 |
| Mladolletna oseba, ki je pogrešana ali potrebuje začasno policijsko zaščito | 14 | 5 | 17 | 5 | 30 |
| Priča ali obdolženec, ki se mora zaradi kazenskega postopka zglasiti na sodišču, ali obsojenec, ki mu je treba vročiti sodbo ali vabilo za prestajanje zaporne kazni | 64 | 68 | 53 | 52 | 83 |
| Oseba, za katero so podatki vneseni zaradi prikrite kontrole | 21 | 23 | 23 | 14 | 30 |
| Vozilo, za katerega so podatki vneseni zaradi prikrite kontrole | 4 | 3 | 2 | 3 | 5 |
| Oseba, za katero so podatki vneseni zaradi namenske kontrole | 17 | 33 | 36 | 24 | 27 |
| Vozilo, za katerega so podatki vneseni zaradi namenske kontrole | - | - | 4 | - | - |
| Prikrita kontrola iz razlogov državne varnosti | 23 | 4 | 1 | - | - |
| Registrska tablica, iskana zaradi zasega ali zagotovitve dokazov v kazenskem postopku | 9 | 6 | 6 | 7 | 6 |
| Vozilo, iskano zaradi zasega ali zagotovitve dokazov v kazenskem postopku | 10 | 1 | 8 | 8 | 6 |
| Izgubljeno, ukradeno ali nezakonito prisvojeno vozilo | 14 | 26 | 33 | 26 | 32 |
| Listina, iskana zaradi zasega ali zagotovitve dokazov v kazenskem postopku | 31 | 38 | 7 | 11 | 16 |
| Bankovec, iskan zaradi zasega ali zagotovitve dokazov v kazenskem postopku | - | 1 | - | - | - |
| Orožje, iskano zaradi zasega ali zagotovitve dokazov v kazenskem postopku | - | - | 1 | 1 | 1 |
| Industrijska oprema, iskana zaradi zasega ali zagotovitve dokazov v kazenskem postopku | - | 1 | - | - | 2 |
| Skupaj | 289 | 356 | 353 | 343 | 445 |

VZDRŽEVANJE JAVNEGA REDA IN ZAGOTAVLJANJE SPLOŠNE VARNOSTI LJUDI IN PREMOŽENJA

Število kršitev predpisov o javnem redu



Število kršitev drugih predpisov o javnem redu [najpogostejših 5]



Število kršitev drugih predpisov o javnem redu [najpogostejših 10]

| Predpis | Število kršitev | | | | | | | | | |
|---|-----------------|--------------|--------------|--------------|--------------|--------------|--------------|--------------|--------------|--------------|
| | 2016 | 2017 | 2018 | 2019 | 2020 | 2021 | 2022 | 2023 | 2024 | 2025 |
| Zakon o osebni izkaznici | 845 | 887 | 843 | 891 | 1.113 | 1.311 | 1.004 | 943 | 1.075 | 1.591 |
| Zakon o proizvodnji in prometu s prepovedanimi drogami | 1.388 | 1.638 | 2.096 | 2.111 | 1.680 | 1.607 | 1.598 | 1.612 | 1.983 | 1.582 |
| Zakon o prijavi prebivališča | 700 | 835 | 703 | 744 | 537 | 487 | 697 | 691 | 589 | 564 |
| Zakon o zasebnem varovanju | 425 | 435 | 513 | 443 | 366 | 424 | 427 | 428 | 545 | 508 |
| Zakon o zaščiti živali | 365 | 507 | 626 | 625 | 549 | 558 | 538 | 502 | 580 | 478 |
| Zakon o ohranjanju narave | 159 | 220 | 164 | 194 | 219 | 203 | 203 | 217 | 282 | 278 |
| Zakon o javnih zbiranjih | 320 | 267 | 273 | 211 | 116 | 454 | 235 | 274 | 256 | 240 |
| Zakon o nujnih ukrepih za zagotavljanje Javne Varnosti | - | - | - | - | - | - | - | - | - | 162 |
| Zakon o orožju | 193 | 215 | 173 | 210 | 223 | 235 | 134 | 150 | 143 | 128 |
| Zakon o omejevanju uporabe tobaknih in povezanih izdelkov | 12 | 113 | 141 | 143 | 68 | 75 | 66 | 52 | 71 | 82 |
| Drugi predpisi | 543 | 717 | 728 | 713 | 745 | 608 | 591 | 560 | 424 | 452 |
| Skupaj | 4.950 | 5.834 | 6.260 | 6.285 | 5.616 | 5.962 | 5.493 | 5.429 | 5.948 | 6.065 |

Število kršitev predpisov o javnem redu po enotah

| Enota, ki je kršitev obravnavala | Število kršitev | | | | | | | | | |
|----------------------------------|-----------------|---------------|---------------|---------------|---------------|---------------|---------------|--------------|--------------|---------------|
| | 2016 | 2017 | 2018 | 2019 | 2020 | 2021 | 2022 | 2023 | 2024 | 2025 |
| PKP Ljubljana | 138 | 174 | 57 | 87 | 141 | 136 | 122 | 69 | 48 | 39 |
| PP Cerknica | 175 | 216 | 194 | 231 | 202 | 199 | 179 | 260 | 228 | 188 |
| PP Domžale | 684 | 643 | 771 | 641 | 626 | 572 | 498 | 494 | 340 | 300 |
| PP Grosuplje | 416 | 396 | 431 | 483 | 477 | 456 | 618 | 557 | 421 | 490 |
| PP Hrastnik | 131 | 203 | 201 | 202 | 211 | 230 | 169 | 175 | 173 | 160 |
| PP Kamnik | 369 | 382 | 426 | 399 | 565 | 481 | 441 | 410 | 276 | 294 |
| PP Kočevje | 789 | 726 | 868 | 801 | 756 | 686 | 570 | 585 | 428 | 401 |
| PP Litija | 173 | 238 | 204 | 203 | 187 | 191 | 214 | 247 | 205 | 169 |
| PP Ljubljana Bežigrad | 785 | 871 | 977 | 1.005 | 970 | 1.037 | 854 | 952 | 783 | 978 |
| PP Ljubljana Center | 1.916 | 1.972 | 1.777 | 1.706 | 1.550 | 1.538 | 1.436 | 1.149 | 1.835 | 2.015 |
| PP Ljubljana Moste | 1.234 | 1.291 | 1.312 | 1.270 | 1.211 | 1.421 | 947 | 842 | 1.107 | 1.056 |
| PP Ljubljana Šiška | 788 | 664 | 860 | 967 | 954 | 975 | 770 | 832 | 878 | 926 |
| PP Ljubljana Vič | 1.121 | 1.014 | 1.337 | 1.235 | 1.137 | 1.030 | 1.095 | 1.083 | 1.052 | 1.023 |
| PP Logatec | 188 | 224 | 235 | 266 | 273 | 273 | 256 | 191 | 225 | 179 |
| PP Medvode | 339 | 305 | 356 | 295 | 262 | 310 | 239 | 246 | 260 | 209 |
| PP Ribnica | 197 | 264 | 320 | 324 | 253 | 355 | 435 | 354 | 359 | 343 |
| PP Trbovlje | 261 | 297 | 333 | 232 | 298 | 393 | 274 | 253 | 246 | 303 |
| PP Vrhnika | 225 | 289 | 255 | 315 | 303 | 314 | 268 | 218 | 228 | 173 |
| PP VSP Ljubljana | 173 | 343 | 363 | 341 | 285 | 286 | 213 | 249 | 249 | 171 |
| PP Zagorje ob Savi | 245 | 315 | 327 | 327 | 288 | 213 | 140 | 132 | 121 | 121 |
| PPIU Ljubljana | 355 | 546 | 431 | 347 | 273 | 312 | 248 | 342 | 135 | 165 |
| PPP Ljubljana | 381 | 485 | 419 | 413 | 378 | 240 | 202 | 199 | 247 | 449 |
| NOE PU Ljubljana | 2 | 3 | 1 | - | 3 | - | - | 5 | 6 | 5 |
| Skupaj | 11.085 | 11.861 | 12.455 | 12.090 | 11.603 | 11.648 | 10.188 | 9.844 | 9.850 | 10.157 |

PRILOGA 1: STATISTIČNI PODATKI PU LJUBLJANA ZA LETO 2025

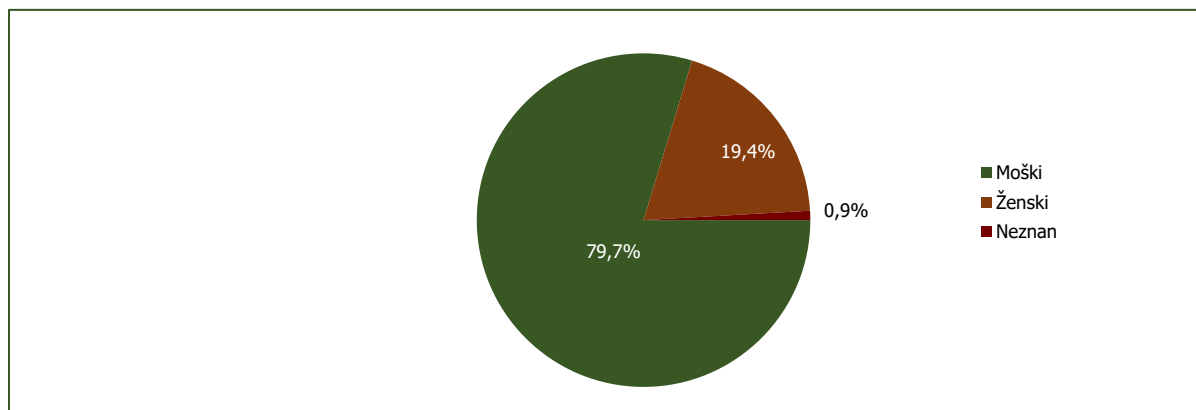
Število kršitev Zakona o varstvu javnega reda in miru po enotah

| Enota, ki je kršitev obravnavala | Število kršitev | | | | | | | | | |
|----------------------------------|-----------------|--------------|--------------|--------------|--------------|--------------|--------------|--------------|--------------|--------------|
| | 2016 | 2017 | 2018 | 2019 | 2020 | 2021 | 2022 | 2023 | 2024 | 2025 |
| PKP Ljubljana | 32 | 21 | 12 | 9 | 8 | 7 | 8 | 7 | 8 | 2 |
| PP Cerknica | 76 | 118 | 90 | 101 | 102 | 82 | 67 | 111 | 52 | 40 |
| PP Domžale | 350 | 318 | 395 | 281 | 305 | 267 | 182 | 219 | 91 | 101 |
| PP Grosuplje | 246 | 226 | 229 | 253 | 265 | 232 | 255 | 304 | 205 | 215 |
| PP Hrastnik | 63 | 109 | 94 | 83 | 100 | 119 | 80 | 66 | 72 | 65 |
| PP Kamnik | 248 | 244 | 257 | 268 | 313 | 253 | 189 | 125 | 105 | 81 |
| PP Kočevje | 511 | 363 | 444 | 378 | 365 | 290 | 248 | 290 | 238 | 180 |
| PP Litija | 106 | 113 | 82 | 95 | 87 | 92 | 131 | 121 | 86 | 80 |
| PP Ljubljana Bežigrad | 468 | 492 | 548 | 568 | 560 | 512 | 406 | 373 | 289 | 491 |
| PP Ljubljana Center | 1.057 | 1.037 | 942 | 851 | 844 | 722 | 673 | 435 | 667 | 797 |
| PP Ljubljana Moste | 701 | 723 | 759 | 691 | 709 | 847 | 591 | 478 | 430 | 416 |
| PP Ljubljana Šiška | 443 | 393 | 384 | 518 | 622 | 588 | 449 | 466 | 411 | 463 |
| PP Ljubljana Vič | 732 | 664 | 810 | 744 | 759 | 633 | 610 | 563 | 529 | 499 |
| PP Logatec | 86 | 104 | 123 | 110 | 67 | 95 | 67 | 61 | 59 | 46 |
| PP Medvode | 135 | 104 | 138 | 77 | 96 | 129 | 92 | 67 | 86 | 91 |
| PP Ribnica | 97 | 97 | 102 | 97 | 84 | 117 | 146 | 146 | 181 | 159 |
| PP Trbovlje | 153 | 176 | 226 | 144 | 200 | 321 | 184 | 160 | 152 | 149 |
| PP Vrhnika | 106 | 95 | 94 | 89 | 104 | 79 | 63 | 62 | 71 | 75 |
| PP VSP Ljubljana | 99 | 137 | 112 | 101 | 67 | 75 | 44 | 46 | 47 | 11 |
| PP Zagorje ob Savi | 115 | 170 | 168 | 153 | 151 | 120 | 85 | 49 | 42 | 46 |
| PPIU Ljubljana | 231 | 243 | 143 | 147 | 95 | 69 | 105 | 228 | 51 | 53 |
| PPP Ljubljana | 80 | 80 | 43 | 47 | 84 | 37 | 20 | 35 | 30 | 32 |
| NOE PU Ljubljana | - | - | - | - | - | - | - | 3 | - | - |
| Skupaj | 6.135 | 6.027 | 6.195 | 5.805 | 5.987 | 5.686 | 4.695 | 4.415 | 3.902 | 4.092 |

Število kršitev drugih predpisov o javnem redu po enotah

| Enota, ki je kršitev obravnavala | Število kršitev | | | | | | | | | |
|----------------------------------|-----------------|--------------|--------------|--------------|--------------|--------------|--------------|--------------|--------------|--------------|
| | 2016 | 2017 | 2018 | 2019 | 2020 | 2021 | 2022 | 2023 | 2024 | 2025 |
| PKP Ljubljana | 106 | 153 | 45 | 78 | 133 | 129 | 114 | 62 | 40 | 37 |
| PP Cerknica | 99 | 98 | 104 | 130 | 100 | 117 | 112 | 149 | 176 | 148 |
| PP Domžale | 334 | 325 | 376 | 360 | 321 | 305 | 316 | 275 | 249 | 199 |
| PP Grosuplje | 170 | 170 | 202 | 230 | 212 | 224 | 363 | 253 | 216 | 275 |
| PP Hrastnik | 68 | 94 | 107 | 119 | 111 | 111 | 89 | 109 | 101 | 95 |
| PP Kamnik | 121 | 138 | 169 | 131 | 252 | 228 | 252 | 285 | 171 | 213 |
| PP Kočevje | 278 | 363 | 424 | 423 | 391 | 396 | 322 | 295 | 190 | 221 |
| PP Litija | 67 | 125 | 122 | 108 | 100 | 99 | 83 | 126 | 119 | 89 |
| PP Ljubljana Bežigrad | 317 | 379 | 429 | 437 | 410 | 525 | 448 | 579 | 494 | 487 |
| PP Ljubljana Center | 859 | 935 | 835 | 855 | 706 | 816 | 763 | 714 | 1.168 | 1.218 |
| PP Ljubljana Moste | 533 | 568 | 553 | 579 | 502 | 574 | 356 | 364 | 677 | 640 |
| PP Ljubljana Šiška | 345 | 271 | 476 | 449 | 332 | 387 | 321 | 366 | 467 | 463 |
| PP Ljubljana Vič | 389 | 350 | 527 | 491 | 378 | 397 | 485 | 520 | 523 | 524 |
| PP Logatec | 102 | 120 | 112 | 156 | 206 | 178 | 189 | 130 | 166 | 133 |
| PP Medvode | 204 | 201 | 218 | 218 | 166 | 181 | 147 | 179 | 174 | 118 |
| PP Ribnica | 100 | 167 | 218 | 227 | 169 | 238 | 289 | 208 | 178 | 184 |
| PP Trbovlje | 108 | 121 | 107 | 88 | 98 | 72 | 90 | 93 | 94 | 154 |
| PP Vrhnika | 119 | 194 | 161 | 226 | 199 | 235 | 205 | 156 | 157 | 98 |
| PP VSP Ljubljana | 74 | 206 | 251 | 240 | 218 | 211 | 169 | 203 | 202 | 160 |
| PP Zagorje ob Savi | 130 | 145 | 159 | 174 | 137 | 93 | 55 | 83 | 79 | 75 |
| PPIU Ljubljana | 124 | 303 | 288 | 200 | 178 | 243 | 143 | 114 | 84 | 112 |
| PPP Ljubljana | 301 | 405 | 376 | 366 | 294 | 203 | 182 | 164 | 217 | 417 |
| NOE PU Ljubljana | 2 | 3 | 1 | - | 3 | - | - | 2 | 6 | 5 |
| Skupaj | 4.950 | 5.834 | 6.260 | 6.285 | 5.616 | 5.962 | 5.493 | 5.429 | 5.948 | 6.065 |

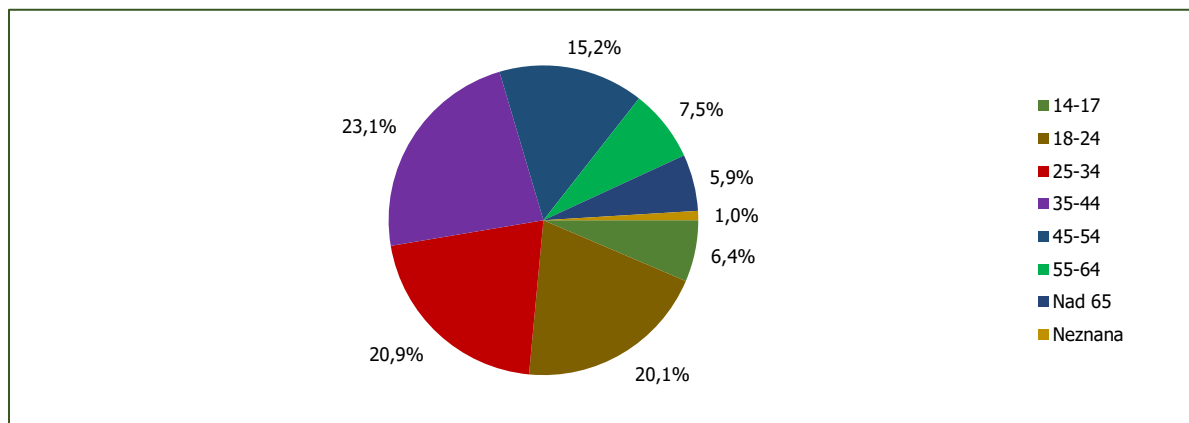
Spol kršiteljev predpisov o javnem redu



* Prikazana je struktura za leto, za katero se poroča.

| Spol | Število oseb | | | | | | | | | |
|---------------|--------------|--------------|--------------|--------------|--------------|--------------|--------------|--------------|--------------|--------------|
| | 2016 | 2017 | 2018 | 2019 | 2020 | 2021 | 2022 | 2023 | 2024 | 2025 |
| Moški | 4.599 | 4.943 | 5.291 | 5.195 | 4.886 | 4.560 | 3.857 | 3.848 | 3.586 | 3.371 |
| Ženski | 986 | 1.206 | 1.290 | 1.342 | 1.215 | 1.123 | 959 | 873 | 793 | 821 |
| Neznani | 116 | 140 | 140 | 106 | 67 | 66 | 80 | 68 | 62 | 40 |
| Skupaj | 5.701 | 6.289 | 6.721 | 6.643 | 6.168 | 5.749 | 4.896 | 4.789 | 4.441 | 4.232 |

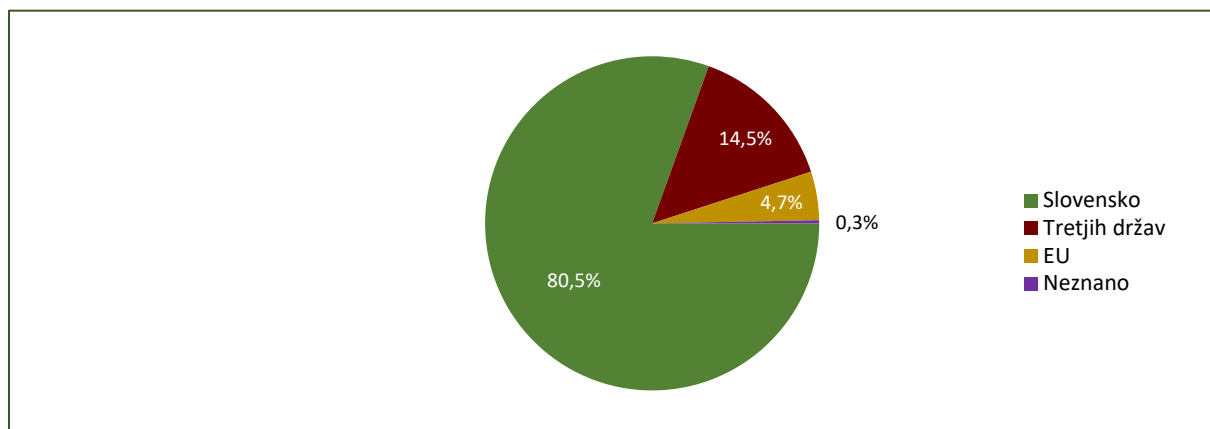
Starost kršiteljev predpisov o javnem redu



* Prikazana je struktura za leto, za katero se poroča.

| Starost | Število oseb | | | | | | | | | |
|---------------|--------------|--------------|--------------|--------------|--------------|--------------|--------------|--------------|--------------|--------------|
| | 2016 | 2017 | 2018 | 2019 | 2020 | 2021 | 2022 | 2023 | 2024 | 2025 |
| 14-17 | 368 | 422 | 469 | 435 | 355 | 270 | 293 | 362 | 328 | 272 |
| 18-24 | 1.248 | 1.428 | 1.529 | 1.546 | 1.217 | 1.126 | 1.024 | 962 | 884 | 849 |
| 25-34 | 1.347 | 1.463 | 1.516 | 1.466 | 1.325 | 1.281 | 1.038 | 972 | 987 | 883 |
| 35-44 | 1.122 | 1.190 | 1.351 | 1.364 | 1.434 | 1.296 | 1.057 | 1.102 | 977 | 976 |
| 45-54 | 733 | 823 | 865 | 837 | 867 | 840 | 696 | 668 | 646 | 642 |
| 55-64 | 495 | 497 | 541 | 531 | 536 | 493 | 437 | 374 | 334 | 319 |
| Nad 65 | 272 | 326 | 310 | 359 | 366 | 377 | 270 | 280 | 223 | 250 |
| Neznana | 116 | 140 | 140 | 105 | 68 | 66 | 81 | 69 | 62 | 41 |
| Skupaj | 5.701 | 6.289 | 6.721 | 6.643 | 6.168 | 5.749 | 4.896 | 4.789 | 4.441 | 4.232 |

Državljanstvo kršiteljev predpisov o javnem redu

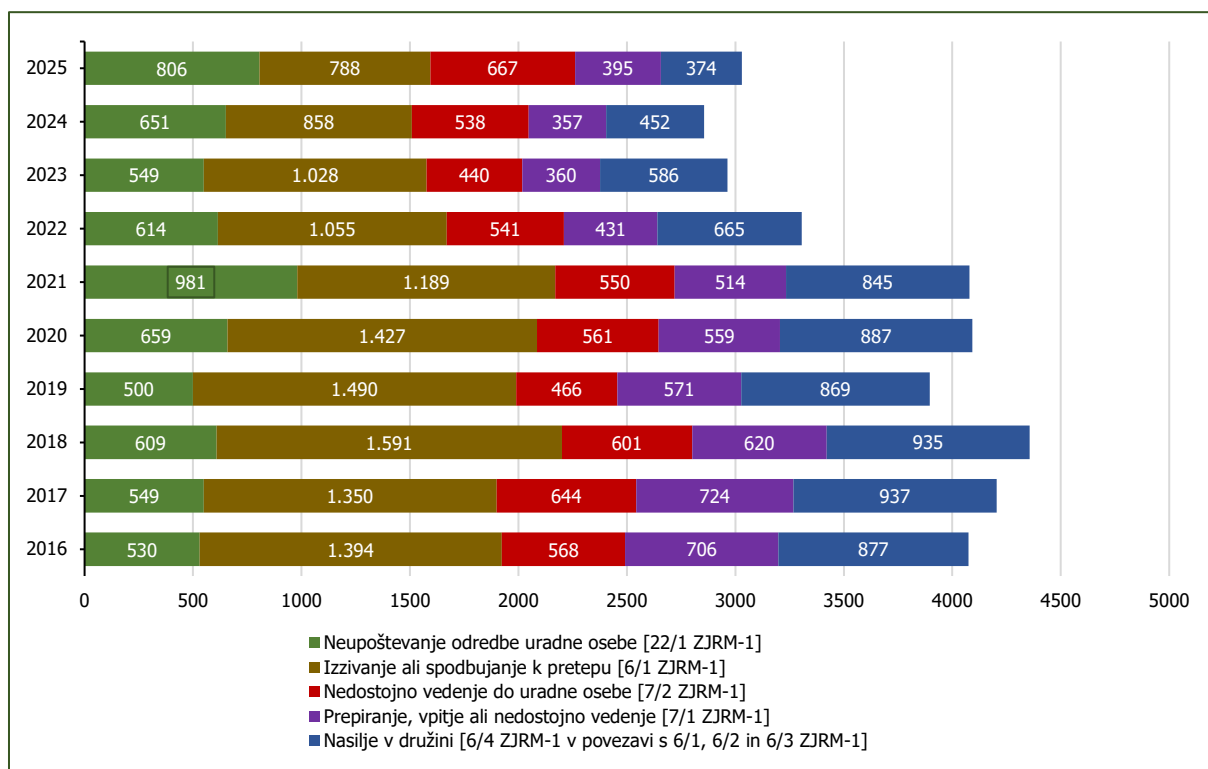


| Državljanstvo | Število oseb | | | | | | | | | |
|---------------|--------------|--------------|--------------|--------------|--------------|--------------|--------------|--------------|--------------|--------------|
| | 2016 | 2017 | 2018 | 2019 | 2020 | 2021 | 2022 | 2023 | 2024 | 2025 |
| Slovensko | 5.065 | 5.551 | 5.921 | 5.822 | 5.426 | 5.163 | 4.288 | 3.998 | 3.633 | 3.406 |
| EU | 286 | 285 | 234 | 274 | 183 | 142 | 170 | 195 | 173 | 199 |
| Tretjih držav | 322 | 416 | 538 | 518 | 539 | 427 | 413 | 584 | 611 | 613 |
| Neznano | 28 | 37 | 28 | 29 | 20 | 17 | 25 | 12 | 24 | 14 |
| Skupaj | 5.701 | 6.289 | 6.721 | 6.643 | 6.168 | 5.749 | 4.896 | 4.789 | 4.441 | 4.232 |

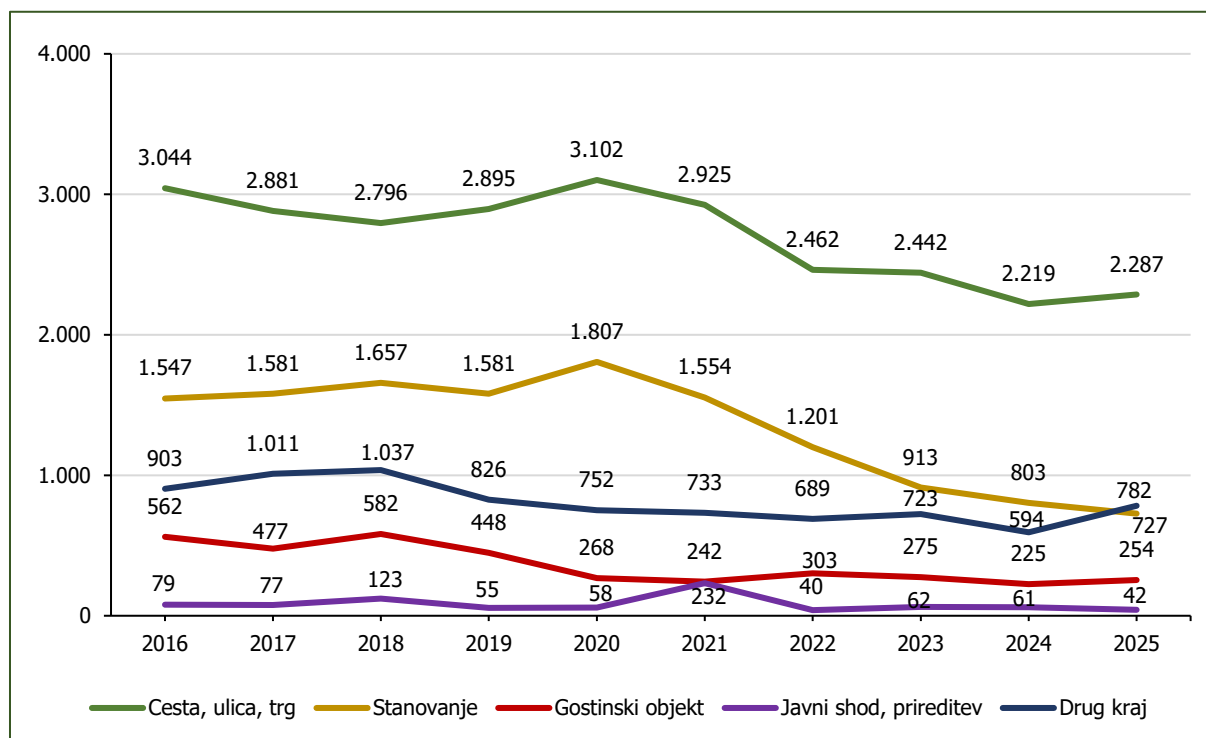
Število kršitev Zakona o varstvu javnega reda in miru

| | Število kršitev | | | | | | | | | |
|---|-----------------|--------------|--------------|--------------|--------------|--------------|--------------|--------------|--------------|--------------|
| | 2016 | 2017 | 2018 | 2019 | 2020 | 2021 | 2022 | 2023 | 2024 | 2025 |
| Neupoštevanje odredbe uradne osebe [22/1 ZJRM-1] | 530 | 549 | 609 | 500 | 659 | 981 | 614 | 549 | 651 | 806 |
| Izzivanje ali spodbujanje k pretepu [6/1 ZJRM-1] | 1.394 | 1.350 | 1.591 | 1.490 | 1.427 | 1.189 | 1.055 | 1.028 | 858 | 788 |
| Nedostojno vedenje do uradne osebe [7/2 ZJRM-1] | 568 | 644 | 601 | 466 | 561 | 550 | 541 | 440 | 538 | 667 |
| Prepiranje, vpitje ali nedostojno vedenje [7/1 ZJRM-1] | 706 | 724 | 620 | 571 | 559 | 514 | 431 | 360 | 357 | 395 |
| Nasilje v družini [6/4 ZJRM-1 v povezavi s 6/1, 6/2 in 6/3 ZJRM-1] | 877 | 937 | 935 | 869 | 887 | 845 | 665 | 586 | 452 | 374 |
| Udarjanje [6/2 ZJRM-1] | 541 | 522 | 555 | 440 | 380 | 302 | 317 | 358 | 286 | 232 |
| Povzročanje hrupa z akustičnimi aparati [8/2 ZJRM-1] | 232 | 205 | 280 | 418 | 532 | 523 | 400 | 295 | 198 | 203 |
| Motenje nočnega miru s hrupom [8/1 ZJRM-1] | 390 | 360 | 379 | 333 | 449 | 362 | 223 | 206 | 150 | 151 |
| Vsiljivo ali žaljivo nadlegovanje z beračenjem na javnem kraju [9 ZJRM-1] | 348 | 189 | 129 | 174 | 91 | 56 | 92 | 272 | 137 | 132 |
| Pretepanje [6/3 ZJRM-1] | 83 | 96 | 98 | 103 | 65 | 63 | 51 | 56 | 63 | 92 |
| Prenočevanje na javnem kraju [10 ZJRM-1] | 77 | 64 | 57 | 48 | 69 | 38 | 17 | 38 | 24 | 30 |
| Vzbujanje nestrpnosti [20 ZJRM-1] | 17 | 24 | 23 | 21 | 20 | 30 | 19 | 13 | 25 | 9 |
| Vandalizem [16 ZJRM-1] | 17 | 9 | 11 | 36 | 15 | 4 | 5 | 9 | 5 | 6 |
| Prepoved zadrževanja mlajšim od 16 let v gost. obr. na prir. | 2 | 3 | 2 | - | 2 | - | 3 | - | - | - |
| Druge kršitve | 353 | 351 | 305 | 336 | 271 | 229 | 262 | 205 | 158 | 207 |
| Skupaj | 6.135 | 6.027 | 6.195 | 5.805 | 5.987 | 5.686 | 4.695 | 4.415 | 3.902 | 4.092 |

Število kršitev Zakona o varstvu javnega reda in miru [najpogostejših 5]



Kraj in število kršitev Zakona o varstvu javnega reda in miru



| Kraj kršitve | Število kršitev | | | | | | | | | |
|------------------------|-----------------|--------------|--------------|--------------|--------------|--------------|--------------|--------------|--------------|--------------|
| | 2016 | 2017 | 2018 | 2019 | 2020 | 2021 | 2022 | 2023 | 2024 | 2025 |
| Cesta, ulica, trg | 3.044 | 2.881 | 2.796 | 2.895 | 3.102 | 2.925 | 2.462 | 2.442 | 2.219 | 2.287 |
| Stanovanje | 1.547 | 1.581 | 1.657 | 1.581 | 1.807 | 1.554 | 1.201 | 913 | 803 | 727 |
| Gostinski objekt | 562 | 477 | 582 | 448 | 268 | 242 | 303 | 275 | 225 | 254 |
| Javni shod, prireditev | 79 | 77 | 123 | 55 | 58 | 232 | 40 | 62 | 61 | 42 |
| Drug kraj | 903 | 1.011 | 1.037 | 826 | 752 | 733 | 689 | 723 | 594 | 782 |
| Skupaj | 6.135 | 6.027 | 6.195 | 5.805 | 5.987 | 5.686 | 4.695 | 4.415 | 3.902 | 4.092 |

Zaseženo orožje

| Vrsta orožja | Merska enota | 2016 | 2017 | 2018 | 2019 | 2020 | 2021 | 2022 | 2023 | 2024 | 2025 |
|-----------------------------|--------------|--------|-------|-------|-------|-------|-------|-------|-------|--------|-------|
| Bomba | Kosi | 25 | 5 | 1 | 1 | 1 | - | 5 | 1 | 1 | 22 |
| Deli orožja | Kosi | 3 | 3 | 4 | 39 | 99 | 9 | 10 | 142 | 5 | 17 |
| Drugo orožje | Kosi | 4 | 1 | 3 | 2 | 4 | 3 | 4 | 5 | 3 | 5 |
| Eksploziv | Grami | 470 | 7.508 | 2 | 304 | 404 | 276 | - | 228 | - | 4 |
| Hladno orožje | Kosi | 95 | 63 | 68 | 84 | 76 | 68 | 25 | 39 | 58 | 84 |
| Lovsko orožje | Kosi | 36 | 7 | 10 | 6 | 11 | 8 | 6 | 7 | 2 | 14 |
| Lovsko strelivo | Kosi | 20.380 | 302 | 257 | 257 | 410 | 23 | 1.187 | 122 | 107 | 128 |
| Manevrski naboji | Kosi | 5 | 144 | 41 | 18 | 155 | 232 | 3 | 178 | 60 | 3 |
| Minsko eksplozivno sredstvo | Kosi | 119 | 16 | - | - | - | - | - | - | 1 | 6 |
| Ostro strelivo | Kosi | 8.774 | 7.309 | 3.695 | 4.283 | 5.860 | 2.247 | 6.572 | 2.906 | 10.720 | 3.838 |
| Pištola | Kosi | 25 | 37 | 62 | 36 | 40 | 32 | 27 | 28 | 31 | 28 |
| Plinsko orožje | Kosi | 13 | 17 | 13 | 9 | 10 | 11 | 7 | 18 | 19 | 9 |
| Plinsko strelivo | Kosi | 128 | 200 | 29 | 19 | 258 | 20 | 7 | 12 | 86 | 12 |
| Puška | Kosi | 6 | 5 | 20 | 6 | 9 | 7 | 12 | 7 | 5 | 6 |
| Vžigalna vrvica | Metri | 1 | - | - | 2 | - | - | - | - | - | 6 |
| Vžigalnik | Kosi | 13 | - | - | - | - | - | 1 | - | - | 79 |
| Zračno orožje | Kosi | 13 | 9 | 8 | 8 | 13 | 8 | 1 | 6 | 5 | 6 |

PRILOGA 1: STATISTIČNI PODATKI PU LJUBLJANA ZA LETO 2025

Najdeno orožje

| Vrsta orožja | Merska enota | 2016 | 2017 | 2018 | 2019 | 2020 | 2021 | 2022 | 2023 | 2024 | 2025 |
|-----------------------------|--------------|------|------|------|-------|-------|--------|-------|-------|-------|-------|
| Bomba | Kosi | 12 | 12 | 8 | 184 | 55 | 59 | 46 | 33 | 30 | 8 |
| Deli orožja | Kosi | - | - | - | 15 | 38 | - | 4 | 6 | 1 | 21 |
| Drugo orožje | Kosi | - | - | - | - | - | - | 1 | - | - | - |
| Eksploziv | Grami | - | - | 1 | - | - | 20.001 | - | - | - | - |
| | Kosi | - | - | - | - | 1 | 1.800 | 7 | - | 3 | - |
| Hladno orožje | Kosi | - | 2 | - | 4 | 1 | 2 | 3 | - | - | 3 |
| Lovsko orožje | Kosi | 1 | - | 1 | 12 | 1 | 5 | 6 | 5 | 6 | 9 |
| Lovsko strelivo | Kosi | - | 1 | - | 2.155 | 27 | 10 | 2.104 | 3 | 270 | 880 |
| Manevrski naboji | Kosi | - | 28 | 19 | 620 | 315 | 113 | 86 | 292 | 37 | 446 |
| Minsko eksplozivno sredstvo | Kosi | - | - | - | 4 | 2 | 22 | 4 | 8 | 2 | - |
| Ostro strelivo | Kosi | 299 | 696 | 449 | 1.963 | 1.907 | 2.118 | 2.189 | 1.571 | 1.523 | 3.322 |
| Pištol | Kosi | 3 | 6 | 5 | 24 | 30 | 27 | 27 | 22 | 20 | 29 |
| Plinsko orožje | Kosi | - | - | 1 | 1 | 3 | 6 | 1 | - | - | 3 |
| Plinsko strelivo | Kosi | - | 35 | 166 | 47 | 1 | 147 | - | - | - | 18 |
| Puška | Kosi | 3 | 3 | - | 11 | 2 | 6 | 6 | 2 | 1 | 4 |
| Vžigalna vrstica | Kosi | - | - | - | - | - | - | - | - | 2 | - |
| Vžigalnik | Kosi | - | - | - | - | 33 | 16 | - | 1 | 29 | - |
| Zračno orožje | Kosi | - | - | - | 8 | 1 | 6 | - | - | - | - |

Dogodki, povezani z orožjem

| Vrsta dogodka | Število dogodkov | | | | | | | | | | |
|--|------------------|------|------|------|------|------|------|------|------|------|--|
| | 2016 | 2017 | 2018 | 2019 | 2020 | 2021 | 2022 | 2023 | 2024 | 2025 | |
| Najdena neeksplozirana ubojna sredstva (NUS)* | - | - | 1 | 8 | 11 | 27 | 291 | 44 | 58 | 77 | |
| Opravljeni nadzori pri lovcih na skupnem lovu* | - | - | 2 | 37 | 10 | 22 | 27 | 19 | 43 | 31 | |
| Opravljeni nadzori v strelskih društvih* | - | - | 1 | 6 | 3 | 1 | 1 | 4 | 4 | 7 | |
| Opravljeni nadzori, kjer se hrani orožje* | - | - | - | 21 | 8 | 27 | 13 | 17 | 16 | 18 | |
| Pobude za uvedbo upravnega postopka za odvzem orožja | 3 | 3 | 3 | 18 | 15 | 10 | 10 | 5 | 7 | 8 | |
| Poškodbe z orožjem | 1 | 1 | 1 | 3 | 4 | 1 | 1 | 1 | - | - | |

* Podatki se vnašajo in prikazujejo od leta 2018.

Ukrepi policistov zaradi prekrškov

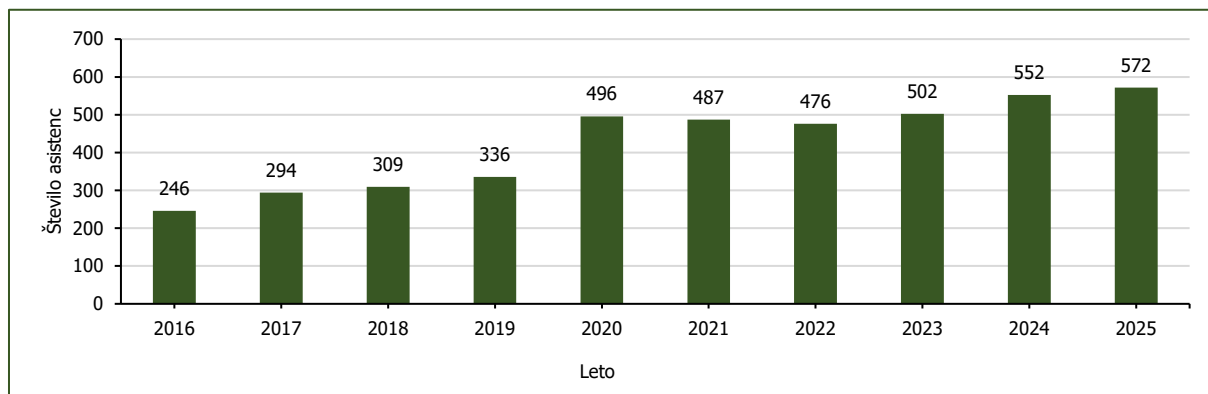
| Vrsta ukrepa | Število ukrepov | | | | | | | | | |
|---|-----------------|-------|--------|--------|--------|--------|-------|-------|-------|-------|
| | 2016 | 2017 | 2018 | 2019 | 2020 | 2021 | 2022 | 2023 | 2024 | 2025 |
| Pridržane osebe | | | | | | | | | | |
| do 12 ur zaradi motenja ali ogrožanja javnega reda [prva alineja 64/1 ZNPPol] | 5 | 5 | 60 | 13 | 9 | 121 | 3 | 7 | 3 | 2 |
| do 12 ur zaradi kršitve prepovedi približevanja [druga alineja 64/1 ZNPPol] | 1 | 4 | 7 | 3 | 4 | 4 | 1 | 2 | 2 | 8 |
| do 12 ur zaradi kršitve prepovedi udeležbe na športnih prireditvah [tretja alineja 64/1 ZNPPol] | 1 | - | - | - | - | - | 1 | - | - | - |
| pridržane s privedbo [110/2 čl. ZP-1] | 24 | 15 | 24 | 21 | 10 | 15 | 13 | 10 | 11 | 6 |
| pridržane do streznitve [109/2 čl. ZP-1] | 348 | 313 | 358 | 324 | 297 | 338 | 399 | 304 | 416 | 487 |
| Opravljenе preiskave | | | | | | | | | | |
| Hišne | 65 | 82 | 44 | 69 | 104 | 89 | 67 | 64 | 39 | 45 |
| Osebnе | 5 | 8 | 2 | 7 | 10 | 13 | 6 | 7 | 5 | 8 |
| Privedbe z odredbo | | | | | | | | | | |
| Število privedb na zahtevo upravnih organov | 13 | 7 | 3 | 3 | 2 | 0 | 4 | 7 | 5 | 0 |
| Število privedb na zahtevo sodišča | 803 | 723 | 802 | 722 | 605 | 670 | 667 | 638 | 1.705 | 745 |
| Število privedb na zahtevo ostalih pooblaščenih služb | 17 | 11 | 8 | 6 | 2 | 22 | 34 | 38 | 1 | 1 |
| Število priveb na zahtevo inšpekcijskih služb | 13 | 5 | 1 | 9 | 2 | 4 | 1 | 2 | 9 | - |
| Drugi ukrepi | | | | | | | | | | |
| Neuspešne hišne preiskave | 30 | 25 | 8 | 9 | 17 | 15 | 9 | 15 | 5 | 1.241 |
| Intervencije | 10.916 | 9.850 | 10.381 | 10.368 | 11.374 | 10.421 | 9.851 | 8.921 | 9.234 | 8.168 |
| Prepovedi približevanja po ZNPPol | 143 | 162 | 179 | 180 | 187 | 191 | 158 | 207 | 202 | 233 |
| Prepoved udeležbe na športnih prireditvah | 4 | 10 | 3 | 3 | - | 1 | 2 | 9 | 5 | 3 |

Nesreče in drugi dogodki

| Vrsta dogodka | Število dogodkov | | | | | | | | | |
|---|------------------|------|------|------|------|------|------|------|------|------|
| | 2016 | 2017 | 2018 | 2019 | 2020 | 2021 | 2022 | 2023 | 2024 | 2025 |
| Požar | 142 | 127 | 122 | 119 | 188 | 191 | 176 | 139 | 150 | 138 |
| Poskus samomora | 93 | 114 | 115 | 151 | 176 | 160 | 143 | 149 | 129 | 128 |
| Delovna nezgoda ali nesreča pri delu | 104 | 73 | 54 | 62 | 85 | 95 | 61 | 87 | 87 | 93 |
| Samomor | 87 | 94 | 87 | 89 | 99 | 118 | 95 | 101 | 85 | 69 |
| Gorska nesreča | 3 | 4 | 2 | 7 | 22 | 21 | 24 | 19 | 19 | 28 |
| Iskalna akcija | 73 | 49 | 45 | 54 | 73 | 78 | 54 | 53 | 28 | 27 |
| Onesnaženje ali ogrožanje okolja | 5 | 4 | 1 | 5 | 14 | 23 | 21 | 12 | 7 | 7 |
| Nesreča pri športu ali rekreaciji* | - | - | - | 1 | 7 | 15 | 4 | 9 | 2 | 6 |
| Nesreča ali izredni dogodek v železniškem prometu | 4 | 7 | 8 | 5 | 2 | 6 | 5 | 3 | - | 6 |
| Najden sumljiv predmet ali snov* | - | - | 5 | 6 | 5 | 9 | 3 | 3 | 6 | 2 |
| Nesreča na smučišču | 1 | 1 | - | - | 1 | 2 | - | 1 | - | 1 |
| Nesreča v zračnem prostoru | 3 | 1 | 2 | - | 5 | 3 | 2 | 3 | 2 | 1 |
| Utopitev | 2 | 1 | - | 3 | - | 3 | 1 | 4 | 3 | - |
| Nesreča na vodi | - | - | - | 1 | 1 | - | - | 1 | - | - |
| Eksplozija* | - | - | - | - | - | - | 1 | 1 | - | - |
| Nesreča na žičnici* | - | - | - | - | - | - | 1 | - | - | - |

* Podatki se vnašajo in prikazujejo od leta 2017.

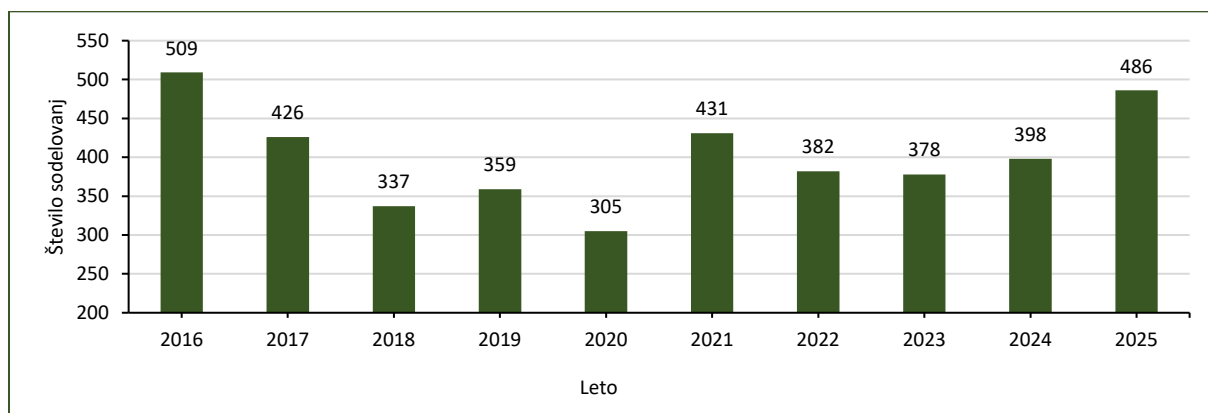
Pomoč policije upravičencem [policijska asistenca]



Pomoč policije po vrsti upravičenca

| | Število asistenc | | | | | | | | | |
|-------------------------|------------------|------------|------------|------------|------------|------------|------------|------------|------------|------------|
| | 2016 | 2017 | 2018 | 2019 | 2020 | 2021 | 2022 | 2023 | 2024 | 2025 |
| Zdravstvene ustanove | 226 | 259 | 282 | 293 | 391 | 386 | 389 | 435 | 486 | 492 |
| Sodišča | 3 | 6 | 1 | 9 | 3 | 1 | 4 | 2 | 1 | 5 |
| Inšpekcijske službe | 4 | 8 | 5 | 4 | 5 | 4 | 2 | 10 | 11 | 6 |
| Centri za socialno delo | 1 | 3 | 4 | 4 | 10 | 7 | 14 | 11 | 13 | 10 |
| Drugi upravičenci | 12 | 18 | 17 | 26 | 87 | 89 | 67 | 44 | 41 | 59 |
| Skupaj | 246 | 294 | 309 | 336 | 496 | 487 | 476 | 502 | 552 | 572 |

Število sodelovanj policije pri varovanju javnih zbiranj

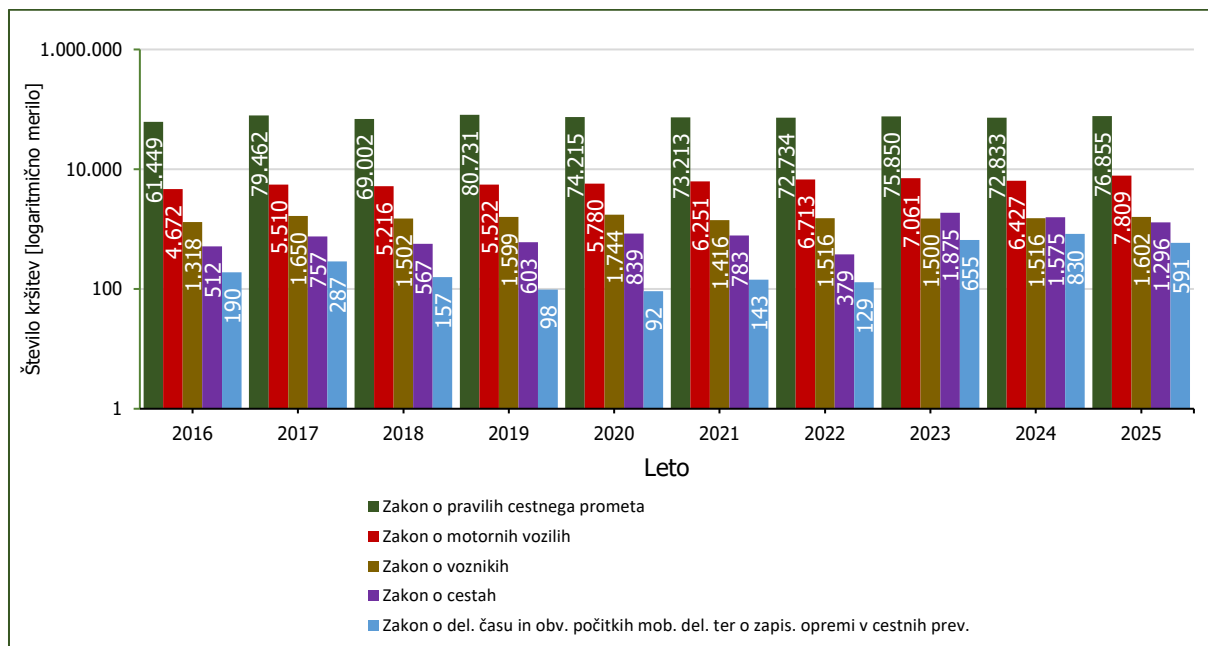


| Vrsta dogodka | Število sodelovanj | | | | | | | | | |
|------------------|--------------------|------------|------------|------------|------------|------------|------------|------------|------------|------------|
| | 2016 | 2017 | 2018 | 2019 | 2020 | 2021 | 2022 | 2023 | 2024 | 2025 |
| Javne prireditve | 298 | 283 | 243 | 239 | 96 | 111 | 244 | 253 | 277 | 348 |
| Javni shodi | 211 | 143 | 94 | 120 | 209 | 320 | 138 | 125 | 121 | 138 |
| Skupaj | 509 | 426 | 337 | 359 | 305 | 431 | 382 | 378 | 398 | 486 |

ZAGOTAVLJANJE VARNOSTI CESTNEGA PROMETA*Število kršitev, ugotovljenih pri nadzoru cestnega prometa**Število kršitev, ugotovljenih pri nadzoru cestnega prometa, po enotah*

| Enota, ki je kršitev obravnavala | Število kršitev | | | | | | | | | |
|----------------------------------|-----------------|---------------|---------------|---------------|---------------|---------------|---------------|---------------|---------------|---------------|
| | 2016 | 2017 | 2018 | 2019 | 2020 | 2021 | 2022 | 2023 | 2024 | 2025 |
| NOE PU Ljubljana | 77 | 121 | 63 | 52 | 34 | 53 | 96 | 75 | 48 | 25 |
| Postaja konjeniške policije | 106 | 241 | 95 | 136 | 293 | 460 | 355 | 295 | 183 | 276 |
| PP Cerknica | 1.328 | 1.561 | 915 | 1.181 | 983 | 1.683 | 1.708 | 1.603 | 1.622 | 1.458 |
| PP Domžale | 1.794 | 2.410 | 2.658 | 2.819 | 2.949 | 4.044 | 3.888 | 3.229 | 3.233 | 3.009 |
| PP Grosuplje | 1.940 | 2.493 | 2.050 | 2.472 | 2.405 | 2.904 | 3.205 | 2.134 | 1.958 | 2.631 |
| PP Hrastnik | 1.698 | 1.907 | 2.007 | 2.234 | 2.381 | 3.285 | 2.380 | 1.825 | 1.647 | 1.746 |
| PP Kamnik | 2.909 | 3.175 | 2.500 | 3.191 | 2.962 | 3.051 | 2.219 | 2.186 | 2.031 | 1.901 |
| PP Kočevje | 3.520 | 4.202 | 4.394 | 4.688 | 4.555 | 5.091 | 5.062 | 3.989 | 2.165 | 2.531 |
| PP Litija | 1.652 | 1.622 | 1.696 | 2.110 | 1.970 | 1.999 | 2.032 | 2.075 | 1.823 | 2.118 |
| PP Ljubljana Bežigrad | 3.001 | 4.354 | 3.562 | 4.364 | 4.548 | 5.687 | 4.880 | 5.246 | 4.852 | 5.406 |
| PP Ljubljana Center | 6.933 | 8.801 | 6.824 | 7.721 | 7.271 | 8.349 | 10.164 | 8.022 | 8.260 | 8.189 |
| PP Ljubljana Moste | 3.400 | 5.053 | 3.873 | 4.757 | 3.871 | 3.896 | 3.518 | 3.221 | 3.491 | 4.424 |
| PP Ljubljana Šiška | 4.475 | 5.956 | 4.958 | 5.137 | 4.670 | 4.340 | 4.338 | 3.892 | 5.254 | 5.112 |
| PP Ljubljana Vič | 2.849 | 4.104 | 4.892 | 4.825 | 3.509 | 3.607 | 4.429 | 3.482 | 4.245 | 4.060 |
| PP Logatec | 1.627 | 1.695 | 1.390 | 1.534 | 1.736 | 1.838 | 1.531 | 1.306 | 1.478 | 1.478 |
| PP Medvode | 2.613 | 2.847 | 2.011 | 2.465 | 2.150 | 2.480 | 2.387 | 3.014 | 3.298 | 3.435 |
| PP Ribnica | 1.952 | 2.610 | 2.325 | 2.805 | 2.077 | 2.693 | 2.828 | 2.166 | 1.437 | 1.553 |
| PP Trbovlje | 1.793 | 2.003 | 1.626 | 1.871 | 1.990 | 1.968 | 2.165 | 2.232 | 2.197 | 2.337 |
| PP Vrhnika | 1.775 | 1.962 | 1.794 | 2.342 | 2.452 | 3.172 | 2.808 | 2.352 | 2.691 | 1.759 |
| PP VSP LJ | 189 | 427 | 292 | 284 | 147 | 159 | 223 | 184 | 286 | 275 |
| PP Zagorje ob Savi | 1.353 | 1.423 | 1.510 | 1.679 | 1.630 | 1.134 | 1.155 | 1.166 | 1.410 | 1.298 |
| PPIU PU Ljubljana | 375 | 784 | 596 | 589 | 738 | 1.004 | 637 | 347 | 252 | 533 |
| PPP Ljubljana | 21.087 | 28.477 | 25.006 | 29.962 | 28.173 | 19.558 | 19.974 | 33.422 | 29.743 | 33.157 |
| Skupaj | 68.446 | 88.228 | 77.037 | 89.218 | 83.494 | 82.455 | 81.982 | 87.463 | 83.604 | 88.711 |

Število kršitev, ugotovljenih pri nadzoru cestnega prometa [po zakonih; najpogostejših 5]



Število kršitev, ugotovljenih pri nadzoru cestnega prometa [po zakonih]

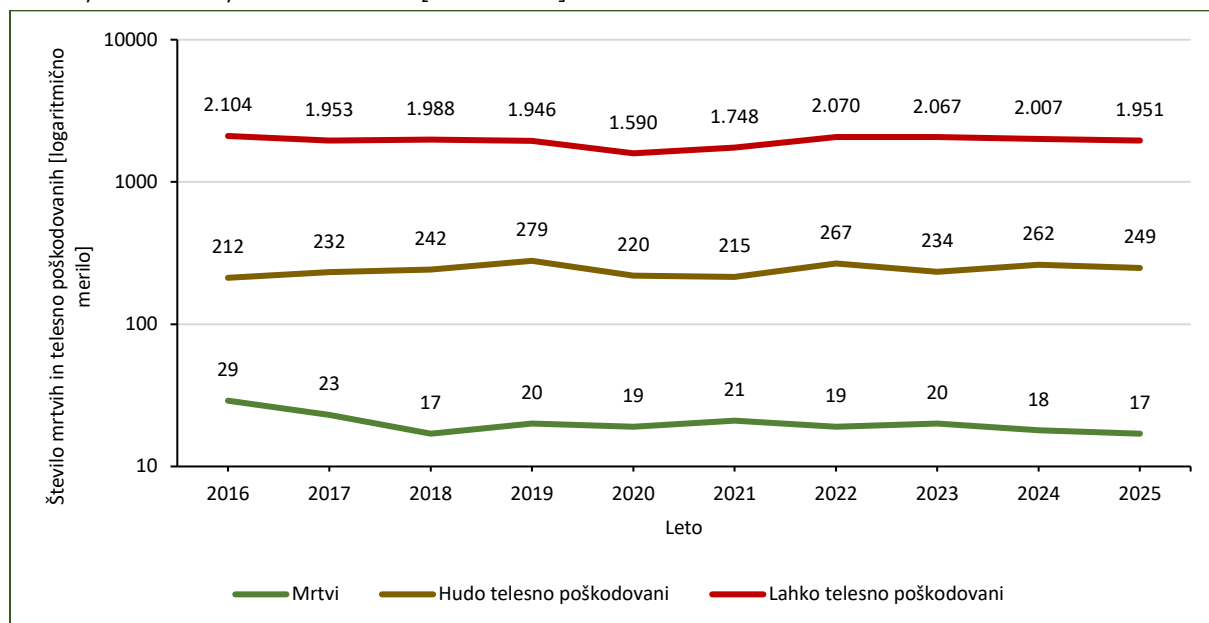
| Zakon | Število kršitev | | | | | | | | | |
|--|-----------------|---------------|---------------|---------------|---------------|---------------|---------------|---------------|---------------|---------------|
| | 2016 | 2017 | 2018 | 2019 | 2020 | 2021 | 2022 | 2023 | 2024 | 2025 |
| Zakon o pravilih cestnega prometa | 61.449 | 79.462 | 69.002 | 80.731 | 74.215 | 73.213 | 72.734 | 75.850 | 72.833 | 76.855 |
| Zakon o motornih vozilih | 4.672 | 5.510 | 5.216 | 5.522 | 5.780 | 6.251 | 6.713 | 7.061 | 6.427 | 7.809 |
| Zakon o voznikih | 1.318 | 1.650 | 1.502 | 1.599 | 1.744 | 1.416 | 1.516 | 1.500 | 1.516 | 1.602 |
| Zakon o cestah | 512 | 757 | 567 | 603 | 839 | 783 | 379 | 1.875 | 1.575 | 1.296 |
| Zakon o del. času in obv. počitkih mob. del. ter o zapis. opremi v cestnih prev. | 190 | 287 | 157 | 98 | 92 | 143 | 129 | 655 | 830 | 591 |
| Zakon o obveznih zavarovanjih v prometu | 141 | 317 | 404 | 447 | 618 | 467 | 449 | 394 | 320 | 370 |
| Zakon o cestninjenju | 153 | 223 | 179 | 205 | 201 | 180 | 48 | 104 | 90 | 162 |
| Zakon o prevozi v cestnem prometu | 6 | 8 | 9 | 7 | 4 | 2 | 14 | 22 | 9 | 14 |
| Zakon o prevozu nevarnega blaga | 4 | 12 | 1 | 4 | 1 | - | - | 2 | 4 | 12 |
| Drugi zakoni | 1 | 2 | - | 2 | - | - | - | - | - | - |
| Skupaj | 68.446 | 88.228 | 77.037 | 89.218 | 83.494 | 82.455 | 81.982 | 87.463 | 83.604 | 88.711 |

Najpogostejši ukrepi pri nadzoru cestnega prometa

| Vrsta ukrepa | Število ukrepov | | | | | | | | | | Sparkline |
|--|-----------------|--------|--------|---------|--------|--------|--------|---------|--------|--------|-----------|
| | 2016 | 2017 | 2018 | 2019 | 2020 | 2021 | 2022 | 2023 | 2024 | 2025 | |
| Število odrejenih alkotestov | | | | | | | | | | | |
| - skupaj | 62.981 | 87.968 | 79.956 | 100.601 | 86.392 | 80.556 | 86.892 | 100.284 | 93.900 | 99.742 | |
| - pozitiven | 2.602 | 3.591 | 3.214 | 3.432 | 2.915 | 2.876 | 3.129 | 2.747 | 2.449 | 2.650 | |
| - negativen | 60.308 | 84.289 | 76.669 | 97.077 | 83.382 | 77.583 | 83.674 | 97.464 | 91.384 | 97.010 | |
| - odklonjen | 51 | 76 | 54 | 73 | 72 | 75 | 71 | 61 | 53 | 55 | |
| Število odrejenih strokovnih pregledov zaradi alkohola | | | | | | | | | | | |
| - skupaj | 214 | 205 | 224 | 237 | 210 | 210 | 201 | 206 | 192 | 191 | |
| - pozitiven | 102 | 95 | 106 | 119 | 93 | 112 | 99 | 109 | 103 | 85 | |
| - negativen | 61 | 74 | 69 | 59 | 70 | 55 | 52 | 60 | 62 | 66 | |
| - odklonjen | 35 | 30 | 36 | 42 | 36 | 30 | 37 | 19 | 13 | 20 | |
| Število odrejenih etilometrov | | | | | | | | | | | |
| - skupaj | 9 | 19 | 18 | 2 | 2 | 2 | 10 | 37 | 32 | 40 | |
| - pozitiven | 2 | 12 | 13 | 0 | 0 | 1 | 5 | 16 | 13 | 21 | |
| - negativen | 2 | 3 | 2 | 0 | 1 | | 5 | 14 | 16 | 13 | |
| - odklonjen | 3 | 2 | 2 | 0 | 0 | 0 | 0 | 7 | 3 | 5 | |
| Število odrejenih strokovnih pregledov zaradi prepovedanih drog | | | | | | | | | | | |
| - skupaj | 205 | 338 | 300 | 312 | 375 | 307 | 300 | 306 | 308 | 412 | |
| - pozitiven (kri/slina) | 40 | 32 | 47 | 33 | 55 | 46 | 59 | 61 | 41 | 68 | |
| - negativen (kri/slina) | 26 | 36 | 32 | 16 | 39 | 32 | 28 | 30 | 35 | 71 | |
| - odklonjen (kri/slina) | 128 | 252 | 204 | 238 | 243 | 206 | 193 | 194 | 200 | 232 | |
| - pozitiven (urin) | 28 | 35 | 42 | 35 | 53 | 47 | 44 | 52 | 29 | 65 | |
| - negativen (urin) | 15 | 24 | 22 | 14 | 24 | 22 | 18 | 15 | 21 | 55 | |
| - odklonjen (urin) | 76 | 196 | 156 | 181 | 183 | 157 | 147 | 147 | 166 | 194 | |
| Število pridržanih do iztreznitve | | | | | | | | | | | |
| - skupaj | 90 | 89 | 76 | 83 | 63 | 82 | 70 | 121 | 118 | 169 | |
| - po ZPrCP | 75 | 76 | 50 | 58 | 51 | 64 | 57 | 108 | 109 | 159 | |
| - po ZP1 | 15 | 13 | 26 | 25 | 12 | 18 | 13 | 13 | 9 | 10 | |
| Število privedb na oddelke za prekrške na okrajnih sodiščih | | | | | | | | | | | |
| | 8 | 10 | 7 | 17 | 13 | 5 | 4 | 10 | 15 | 11 | |
| Začasni odvzem voznškega dovoljenja (22. člen ZPrCP) | | | | | | | | | | | |
| | 1.235 | 1.888 | 1.589 | 1.746 | 1.278 | 1.221 | 1.369 | 1.141 | 1.026 | 976 | |
| Število zasegov motornih vozil | | | | | | | | | | | |
| - skupaj | 827 | 1.092 | 1.009 | 1.137 | 1.090 | 826 | 853 | 840 | 853 | 869 | |
| - po ZPrCP - koles z motorjem, motornih koles | 155 | 175 | 127 | 133 | 183 | 117 | 126 | 118 | 145 | 162 | |
| - po ZPrCP - ostalih motornih vozil | 634 | 887 | 843 | 969 | 889 | 678 | 663 | 642 | 597 | 632 | |
| - po ZP1 - koles z motorjem, motornih koles | 32 | 25 | 24 | 23 | 6 | 13 | 35 | 28 | 59 | 36 | |
| - po ZP1 - ostalih motornih vozil | 6 | 5 | 15 | 12 | 12 | 18 | 29 | 52 | 52 | 39 | |

Prometne nesreče [enota storitve]

| Vrsta prometne nesreče | Število prometnih nesreč | | | | | | | | | |
|------------------------|--------------------------|--------------|--------------|--------------|--------------|--------------|--------------|--------------|--------------|--------------|
| | 2016 | 2017 | 2018 | 2019 | 2020 | 2021 | 2022 | 2023 | 2024 | 2025 |
| S smrtnim izidom | 29 | 22 | 17 | 18 | 18 | 21 | 17 | 17 | 18 | 17 |
| S telesnimi poškodbami | 1.773 | 1.678 | 1.731 | 1.787 | 1.496 | 1.637 | 1.949 | 1.909 | 1.869 | 1.825 |
| Z materialno škodo | 3.547 | 3.338 | 3.706 | 4.147 | 3.098 | 3.572 | 3.818 | 4.142 | 4.286 | 4.400 |
| Vse nesreče | 5.349 | 5.038 | 5.454 | 5.952 | 4.612 | 5.230 | 5.784 | 6.068 | 6.173 | 6.242 |

Mrtvi in poškodovani v prometnih nesrečah [enota storitve]

PRILOGA 1: STATISTIČNI PODATKI PU LJUBLJANA ZA LETO 2025

Prometne nesreče [enota storitve]

| Območje, na katerem se je zgodila prometna nesreča | Število prometnih nesreč | | | | | | | | | |
|--|--------------------------|--------------|--------------|--------------|--------------|--------------|--------------|--------------|--------------|--------------|
| | 2016 | 2017 | 2018 | 2019 | 2020 | 2021 | 2022 | 2023 | 2024 | 2025 |
| PP Cerknica | 104 | 120 | 117 | 125 | 92 | 108 | 112 | 126 | 122 | 138 |
| PP Domžale | 498 | 439 | 503 | 502 | 408 | 431 | 512 | 545 | 515 | 566 |
| PP Grosuplje | 277 | 278 | 355 | 419 | 260 | 341 | 369 | 436 | 456 | 423 |
| PP Hrastnik | 33 | 49 | 45 | 41 | 32 | 51 | 56 | 68 | 70 | 61 |
| PP Kamnik | 277 | 302 | 287 | 327 | 242 | 260 | 294 | 297 | 239 | 293 |
| PP Kočevje | 167 | 143 | 134 | 139 | 125 | 129 | 153 | 140 | 175 | 116 |
| PP Litija | 113 | 115 | 109 | 131 | 100 | 94 | 118 | 162 | 182 | 175 |
| PP Ljubljana Bežigrad | 458 | 454 | 495 | 499 | 434 | 476 | 544 | 542 | 480 | 491 |
| PP Ljubljana Center | 327 | 310 | 323 | 435 | 282 | 401 | 478 | 429 | 460 | 411 |
| PP Ljubljana Moste | 711 | 659 | 739 | 823 | 626 | 745 | 706 | 833 | 957 | 951 |
| PP Ljubljana Šiška | 726 | 669 | 762 | 743 | 584 | 609 | 659 | 645 | 690 | 645 |
| PP Ljubljana Vič | 852 | 773 | 842 | 957 | 763 | 837 | 919 | 1.003 | 964 | 1.066 |
| PP Logatec | 111 | 99 | 96 | 109 | 98 | 97 | 141 | 136 | 152 | 166 |
| PP Medvode | 130 | 129 | 119 | 146 | 99 | 108 | 127 | 125 | 129 | 162 |
| PP Ribnica | 127 | 122 | 120 | 120 | 104 | 165 | 200 | 150 | 193 | 150 |
| PP Trbovlje | 91 | 70 | 79 | 82 | 73 | 76 | 85 | 89 | 76 | 84 |
| PP Vrhnika | 243 | 226 | 239 | 253 | 202 | 214 | 234 | 255 | 217 | 251 |
| PP Zagorje ob Savi | 104 | 81 | 90 | 101 | 88 | 88 | 77 | 87 | 96 | 93 |
| Skupaj | 5.349 | 5.038 | 5.454 | 5.952 | 4.612 | 5.230 | 5.784 | 6.068 | 6.173 | 6.242 |

Prometne nesreče [enota obravnave]

| Enota, ki je obravnavala prometno nesrečo | Število prometnih nesreč | | | | | | | | | |
|---|--------------------------|--------------|--------------|--------------|--------------|--------------|--------------|--------------|--------------|--------------|
| | 2016 | 2017 | 2018 | 2019 | 2020 | 2021 | 2022 | 2023 | 2024 | 2025 |
| PP Cerknica | 71 | 81 | 84 | 86 | 60 | 77 | 82 | 89 | 79 | 93 |
| PP Domžale | 255 | 274 | 290 | 273 | 212 | 232 | 288 | 383 | 376 | 397 |
| PP Grosuplje | 123 | 151 | 226 | 252 | 174 | 242 | 254 | 281 | 314 | 311 |
| PP Hrastnik | 42 | 47 | 47 | 44 | 35 | 65 | 67 | 76 | 89 | 75 |
| PP Kamnik | 248 | 302 | 274 | 297 | 230 | 246 | 261 | 283 | 215 | 248 |
| PP Kočevje | 171 | 148 | 138 | 139 | 121 | 124 | 149 | 139 | 173 | 107 |
| PP Litija | 100 | 99 | 100 | 114 | 85 | 83 | 107 | 158 | 164 | 179 |
| PP Ljubljana Bežigrad | 202 | 300 | 334 | 311 | 236 | 274 | 275 | 352 | 319 | 345 |
| PP Ljubljana Center | 193 | 247 | 271 | 339 | 185 | 253 | 278 | 324 | 380 | 380 |
| PP Ljubljana Moste | 396 | 466 | 489 | 562 | 376 | 417 | 382 | 548 | 781 | 793 |
| PP Ljubljana Šiška | 398 | 492 | 520 | 488 | 384 | 375 | 362 | 467 | 485 | 436 |
| PP Ljubljana Vič | 289 | 386 | 458 | 463 | 320 | 327 | 350 | 516 | 500 | 617 |
| PP Logatec | 64 | 53 | 49 | 67 | 54 | 49 | 75 | 92 | 104 | 136 |
| PP Medvode | 88 | 90 | 76 | 105 | 61 | 69 | 79 | 102 | 126 | 138 |
| PP Ribnica | 115 | 121 | 117 | 119 | 106 | 161 | 210 | 164 | 187 | 169 |
| PP Trbovlje | 91 | 73 | 80 | 85 | 67 | 70 | 81 | 93 | 82 | 86 |
| PP Vrhnika | 124 | 117 | 124 | 125 | 134 | 133 | 150 | 164 | 122 | 143 |
| PP Zagorje ob Savi | 97 | 86 | 96 | 106 | 94 | 81 | 85 | 85 | 89 | 80 |
| PPP Ljubljana | 2.276 | 1.492 | 1.674 | 1.978 | 1.672 | 1.504 | 1.630 | 1.733 | 1.583 | 1.477 |
| Skupaj | 5.343 | 5.025 | 5.447 | 5.953 | 4.606 | 4.782 | 5.165 | 6.049 | 6.168 | 6.210 |

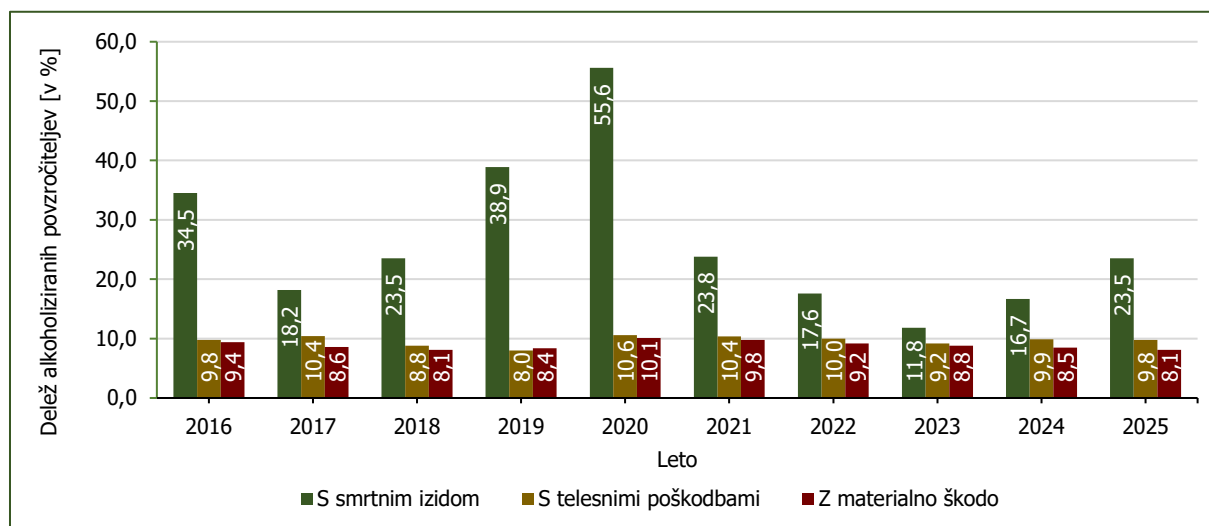
Mrtvi v prometnih nesrečah [enota storitve]

| Območje, na katerem se je zgodila prometna nesreča | Število mrtvih | | | | | | | | | |
|--|----------------|-----------|-----------|-----------|-----------|-----------|-----------|-----------|-----------|-----------|
| | 2016 | 2017 | 2018 | 2019 | 2020 | 2021 | 2022 | 2023 | 2024 | 2025 |
| PP Cerknica | 1 | 2 | - | - | - | - | 4 | - | 1 | - |
| PP Domžale | 2 | 3 | 1 | 2 | - | 3 | 1 | 1 | 2 | 3 |
| PP Grosuplje | 2 | 1 | 1 | | 2 | 1 | 1 | 3 | | 2 |
| PP Hrastnik | - | 1 | - | 1 | - | - | - | 1 | - | - |
| PP Kamnik | 2 | - | 1 | | 1 | 1 | 1 | 3 | 1 | |
| PP Kočevje | - | - | 1 | 1 | 1 | 4 | 1 | - | - | - |
| PP Litija | 4 | 3 | 1 | 1 | - | - | 1 | 1 | 4 | 1 |
| PP Ljubljana Bežigrad | 1 | 2 | 1 | 4 | 4 | 1 | 1 | - | 1 | |
| PP Ljubljana Center | 1 | - | - | - | - | - | - | - | - | 1 |
| PP Ljubljana Moste | 1 | 4 | - | - | - | 2 | 5 | 2 | - | 1 |
| PP Ljubljana Šiška | - | 1 | 2 | 1 | 1 | - | 1 | - | - | 1 |
| PP Ljubljana Vič | 8 | 4 | 5 | 4 | 3 | 2 | 1 | 7 | 3 | 4 |
| PP Logatec | 1 | - | - | 1 | 2 | 1 | 1 | - | 2 | - |
| PP Medvode | 1 | 2 | - | 1 | 1 | 1 | - | 1 | - | 1 |
| PP Ribnica | 1 | - | 2 | - | 1 | 2 | 1 | 1 | 2 | 1 |
| PP Trbovlje | 1 | - | 1 | - | - | - | - | - | - | - |
| PP Vrhnika | 3 | - | - | 2 | - | 2 | - | - | 1 | 1 |
| PP Zagorje ob Savi | - | - | 1 | 2 | 3 | 1 | - | - | 1 | 1 |
| Skupaj | 29 | 23 | 17 | 20 | 19 | 21 | 19 | 20 | 18 | 17 |

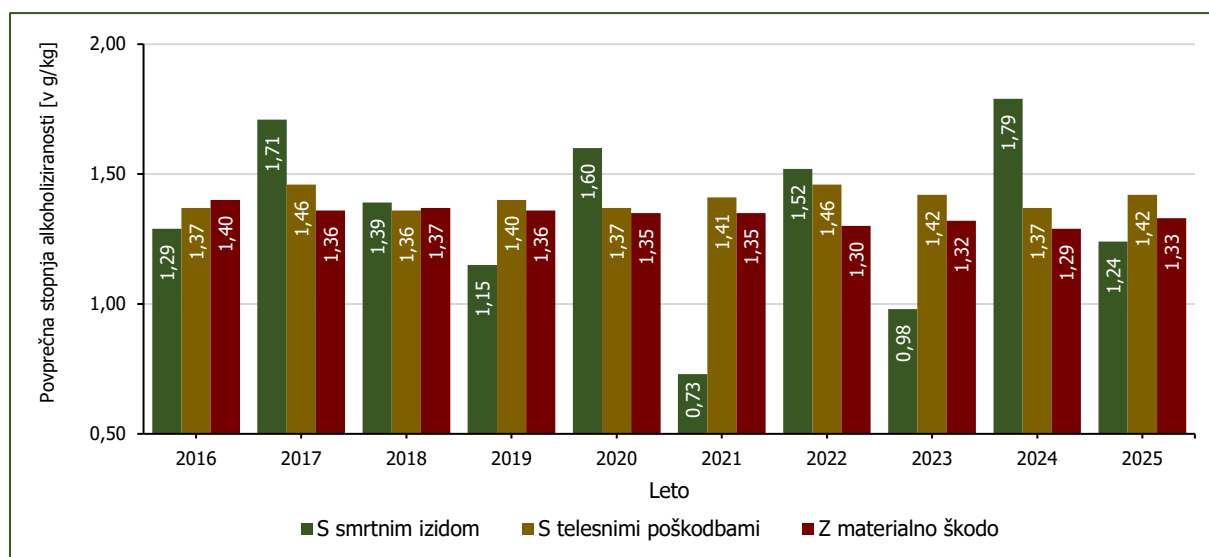
Mrtvi v prometnih nesrečah [enota obravnave]

| Enota, ki je obravnavala prometno nesrečo | Število mrtvih | | | | | | | | | |
|---|----------------|-----------|-----------|-----------|-----------|-----------|-----------|-----------|-----------|-----------|
| | 2016 | 2017 | 2018 | 2019 | 2020 | 2021 | 2022 | 2023 | 2024 | 2025 |
| PP Cerknica | - | 1 | - | - | - | - | 1 | - | - | - |
| PP Kamnik | - | - | 1 | - | - | - | - | - | - | - |
| PP Kočevje | - | - | - | 1 | - | 1 | - | - | - | - |
| PP Litija | 1 | 1 | - | - | - | - | - | - | - | - |
| PP Ljubljana Center | 1 | - | - | - | - | - | - | - | - | - |
| PP Ljubljana Moste | - | - | - | - | - | - | - | - | - | 1 |
| PP Zagorje ob Savi | - | - | 1 | - | - | - | - | - | - | - |
| PPP Ljubljana | 27 | 20 | 15 | 19 | 19 | 18 | 13 | 20 | 18 | 16 |
| Skupaj | 29 | 22 | 17 | 20 | 19 | 19 | 14 | 20 | 18 | 17 |

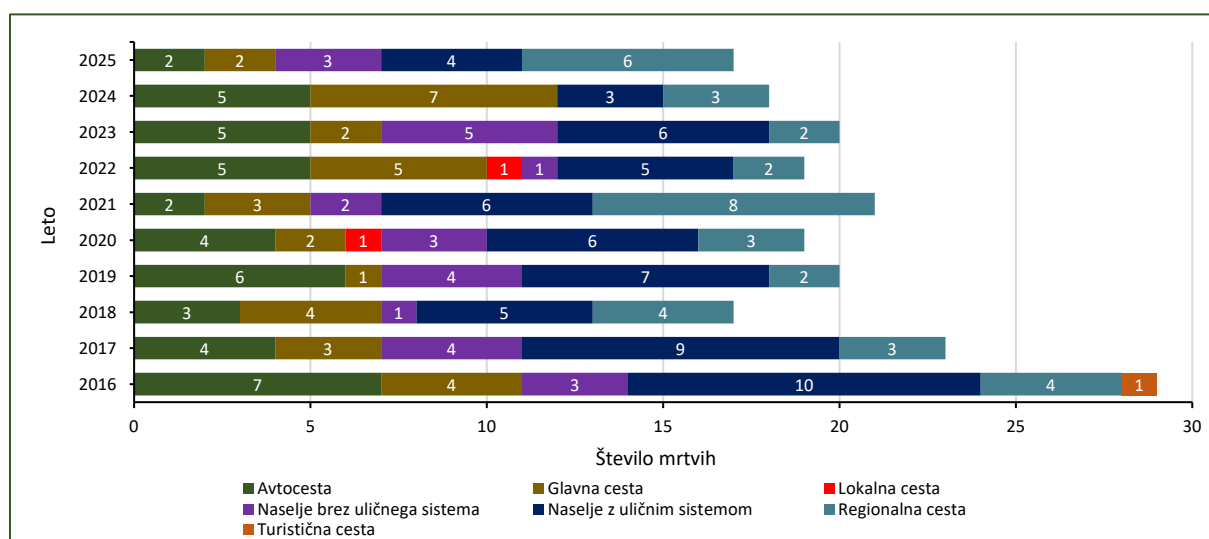
Delež alkoholiziranih povzročiteljev prometnih nesreč [enota storitve]



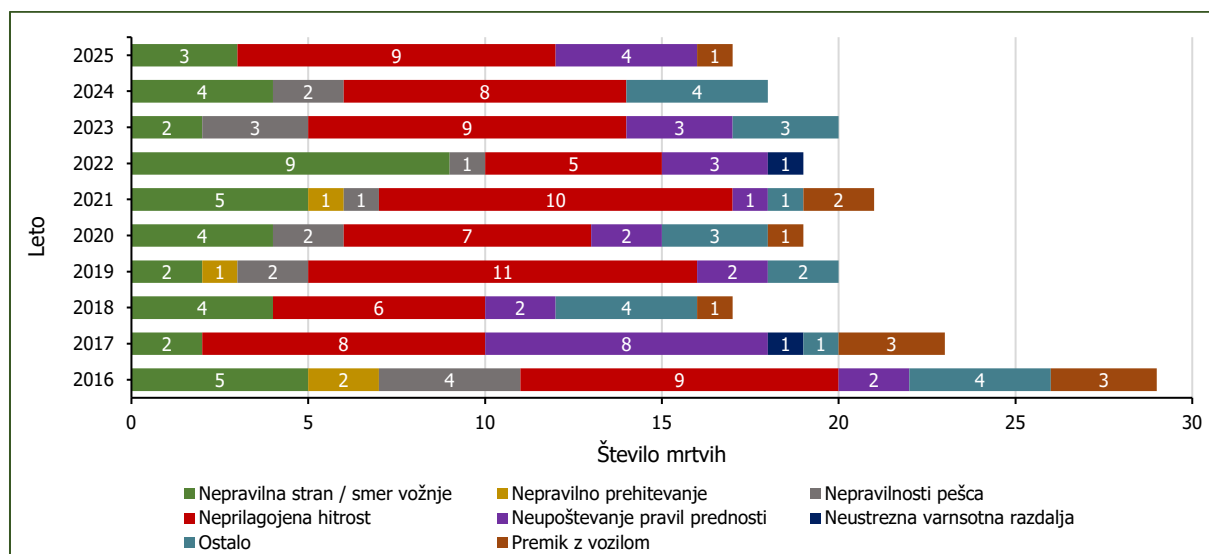
Povprečna stopnja alkoholiziranosti povzročiteljev prometnih nesreč [enota storitve]



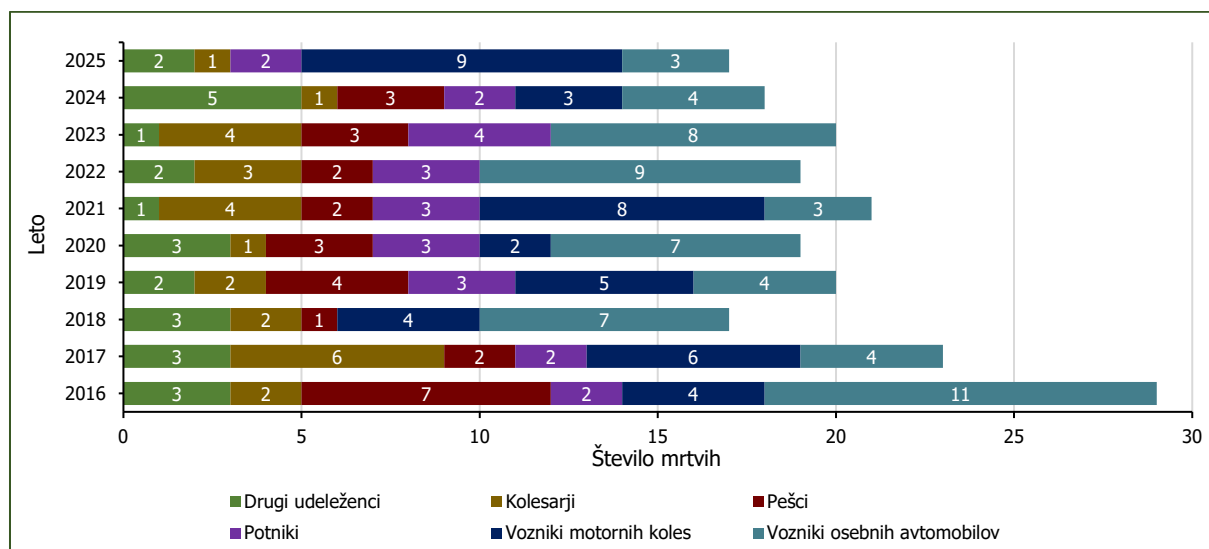
Število mrtvih v prometnih nesrečah glede na vrsto ceste [enota storitve]



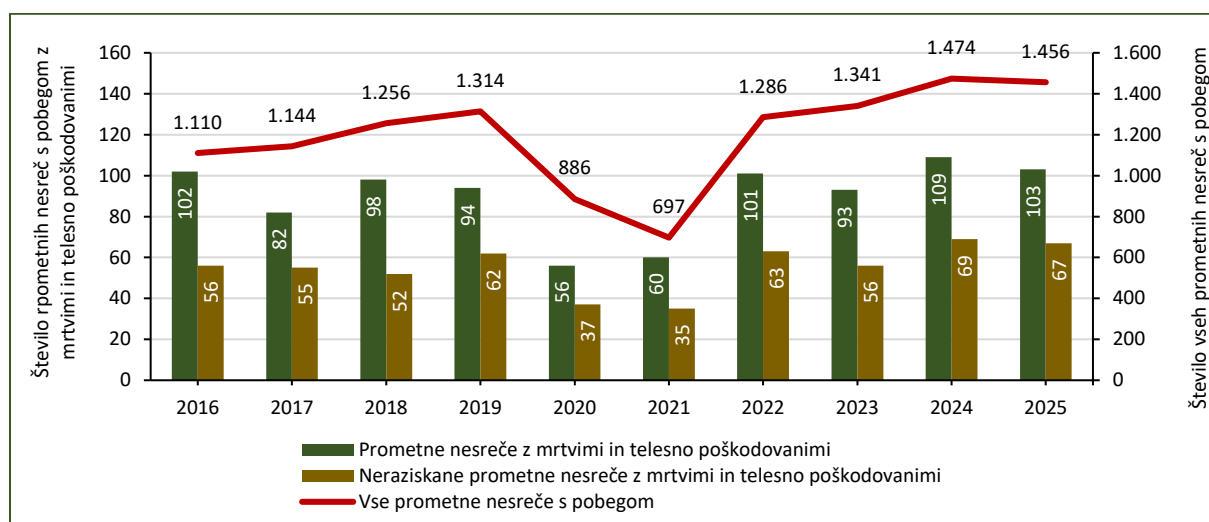
Število mrtvih v prometnih nesrečah glede na vzrok prometne nesreče [enota storitve]



Vrsta udeležencev, umrlih v prometnih nesrečah [enota storitve]

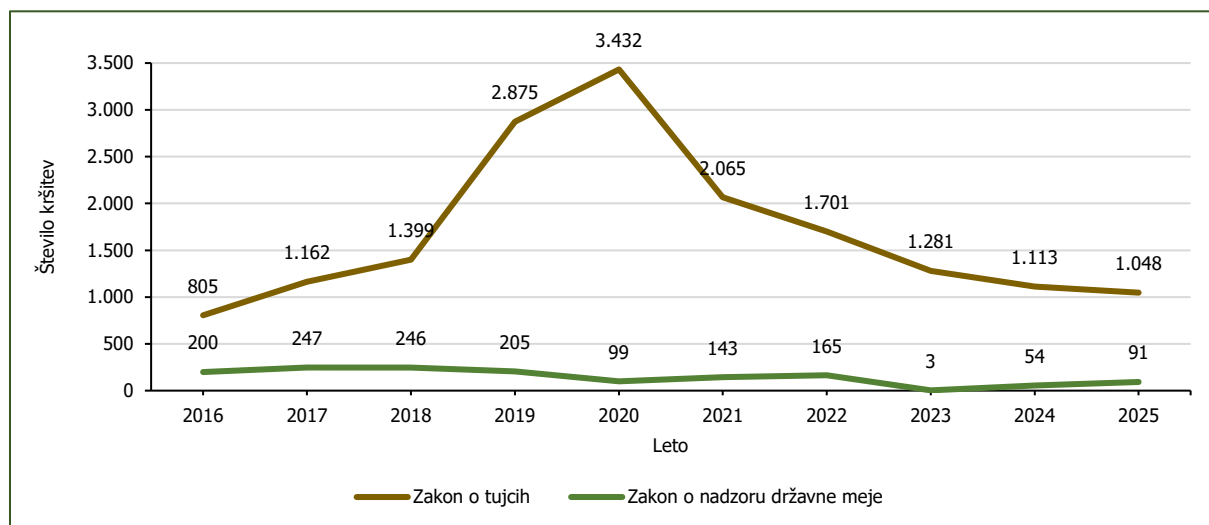


Število prometnih nesreč s pobegom [enota storitve]



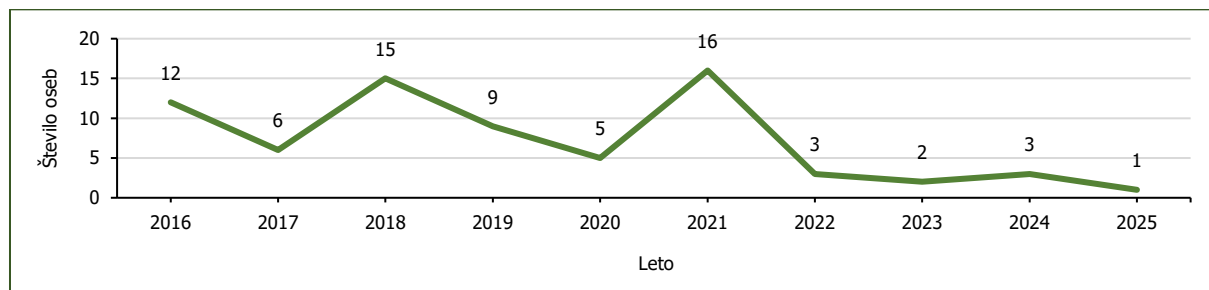
NADZOR DRŽAVNE MEJE IN IZVAJANJE PREDPISOV O TUJCIH

Število kršitev Zakona o tujcih in Zakona o nadzoru državne meje ter drugih predpisov tega področja



| Predpis | Število kršitev | | | | | | | | | |
|------------------------------|-----------------|--------------|--------------|--------------|--------------|--------------|--------------|--------------|--------------|--------------|
| | 2016 | 2017 | 2018 | 2019 | 2020 | 2021 | 2022 | 2023 | 2024 | 2025 |
| Zakon o tujcih | 805 | 1.162 | 1.399 | 2.875 | 3.432 | 2.065 | 1.701 | 1.281 | 1.113 | 1.048 |
| Zakon o nadzoru državne meje | 200 | 247 | 246 | 205 | 99 | 143 | 165 | 3 | 54 | 91 |
| Drugi predpisi | 7 | 5 | 3 | 1 | - | - | 4 | - | - | - |
| Skupaj | 1.012 | 1.414 | 1.648 | 3.081 | 3.531 | 2.208 | 1.870 | 1.284 | 1.167 | 1.139 |

Državljanstvo in število tujcev, zavrnjenih na mejnih prehodih

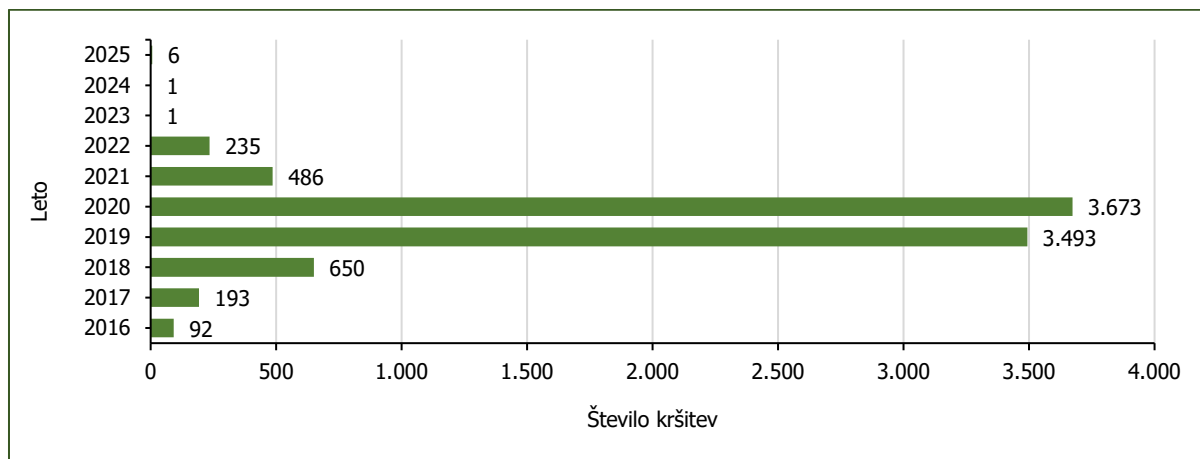


| Državljanstvo | Leto | | | | | | | | | |
|---------------|-----------|-----------|-----------|----------|----------|-----------|----------|----------|----------|----------|
| | 2016 | 2017 | 2018 | 2019 | 2020 | 2021 | 2022 | 2023 | 2024 | 2025 |
| Hrvaška | - | - | - | - | 3 | 1 | 1 | - | 2 | 1 |
| Druge države | 12 | 6 | 15 | 9 | 2 | 15 | 2 | 2 | 1 | - |
| Skupaj | 12 | 16 | 15 | 9 | 5 | 16 | 3 | 2 | 3 | 1 |

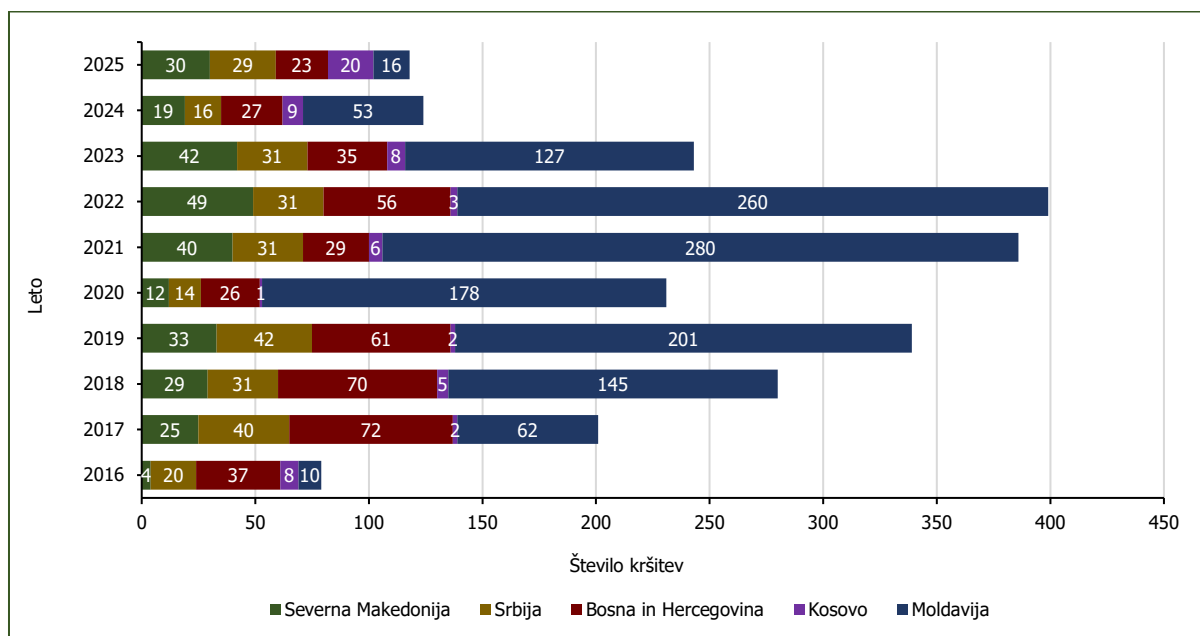
Zlorabe dokumentov na mejnih prehodih

| Število zlorab po vrsti dokumenta | Število listin | | | | | | | | | |
|---|----------------|----------|----------|----------|----------|----------|----------|----------|----------|----------|
| | 2016 | 2017 | 2018 | 2019 | 2020 | 2021 | 2022 | 2023 | 2024 | 2025 |
| Ponarejena in prenarajena voziška dovoljenja | - | 1 | - | - | - | - | - | - | - | - |
| Ponarejene in prenarajene osebne izkaznice | - | - | - | - | - | - | 3 | - | - | - |
| Ponarejeni in prenarajeni potni listi | - | - | 1 | - | - | - | - | - | - | - |
| Ponarejeni in prenarajeni žigi mejne kontrole | 3 | - | - | - | - | - | - | - | - | - |
| Skupaj | 3 | 1 | 1 | - | - | - | 3 | - | - | - |

Število kršitev oseb, obravnavanih zaradi nedovoljenega vstopa na zunanji meji

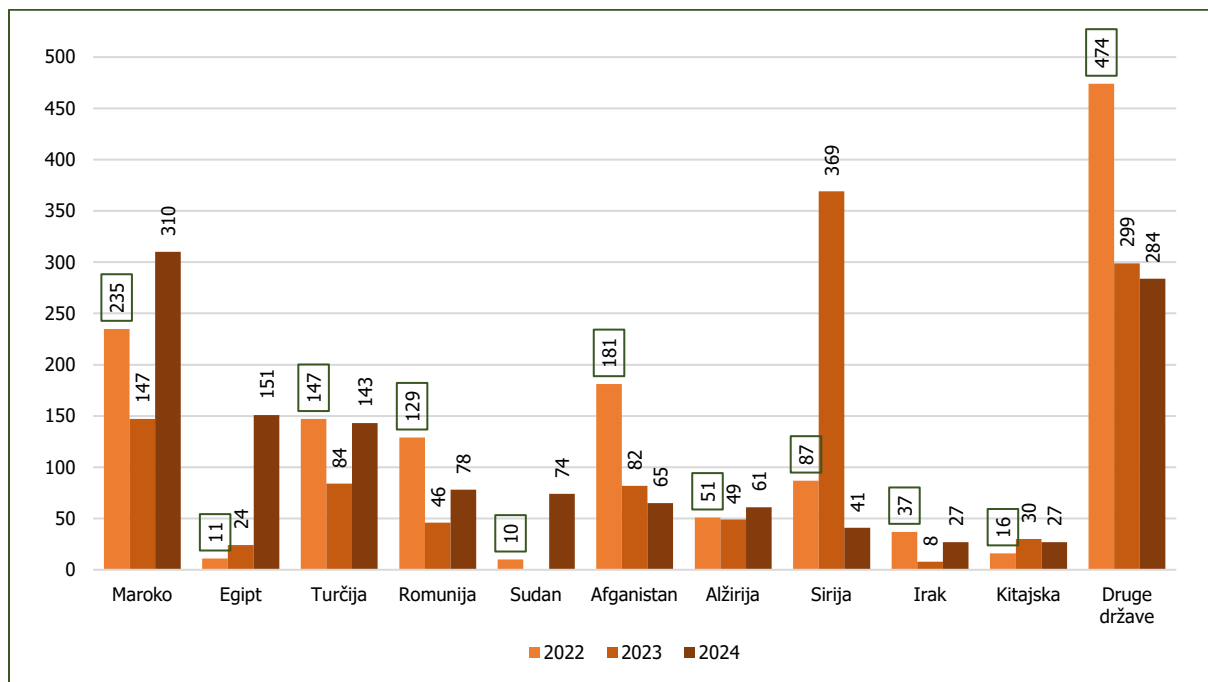


Državljanstvo in število kršitev oseb, obravnavanih zaradi nedovoljenega prebivanja [najpogostejših 5]



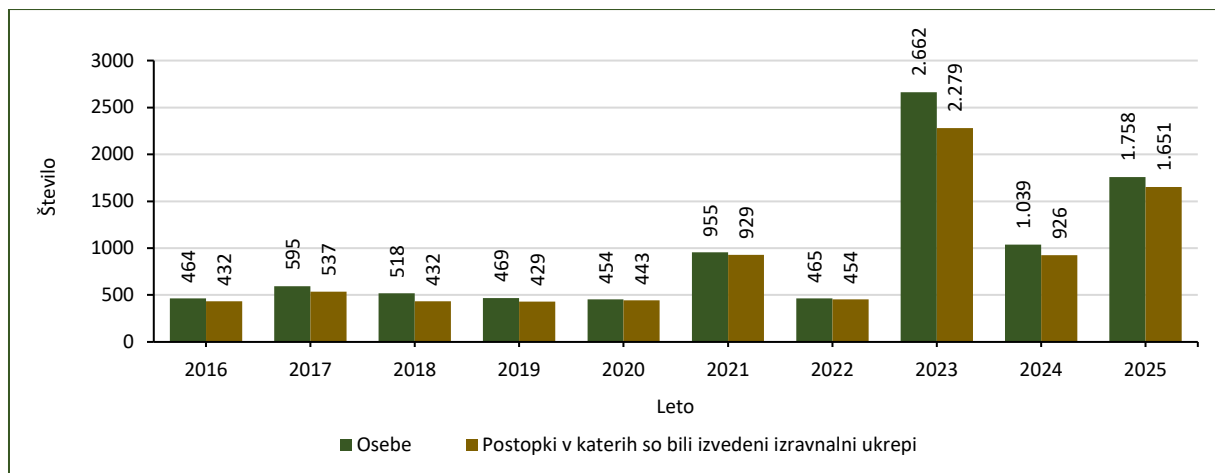
| Državljanstvo | Število kršitev | | | | | | | | | |
|----------------------|-----------------|------------|------------|------------|------------|------------|------------|------------|------------|------------|
| | 2016 | 2017 | 2018 | 2019 | 2020 | 2021 | 2022 | 2023 | 2024 | 2025 |
| Severna Makedonija | 4 | 25 | 29 | 33 | 12 | 40 | 49 | 42 | 19 | 30 |
| Srbija | 20 | 40 | 31 | 42 | 14 | 31 | 31 | 31 | 16 | 29 |
| Bosna in Hercegovina | 37 | 72 | 70 | 61 | 26 | 29 | 56 | 35 | 27 | 23 |
| Kosovo | 8 | 2 | 5 | 2 | 1 | 6 | 3 | 8 | 9 | 20 |
| Moldavija | 10 | 62 | 145 | 201 | 178 | 280 | 260 | 127 | 53 | 16 |
| Indija | 2 | - | - | - | - | - | - | - | 2 | 12 |
| Nepal | 1 | - | - | - | - | - | - | - | 7 | 11 |
| Kolumbija | - | - | - | - | - | - | 1 | - | - | 8 |
| Albanija | 2 | 11 | 4 | 10 | 2 | 8 | 19 | 16 | 6 | 7 |
| Bangladeš | - | - | 2 | - | - | - | - | - | 2 | 6 |
| Druge države | 56 | 110 | 37 | 41 | 76 | 149 | 60 | 46 | 28 | 26 |
| Skupaj | 140 | 322 | 323 | 390 | 309 | 543 | 479 | 305 | 169 | 188 |

Državljanstvo in število kršitev oseb, obravnavanih zaradi nedovoljenega vstopa na notranjih mejah

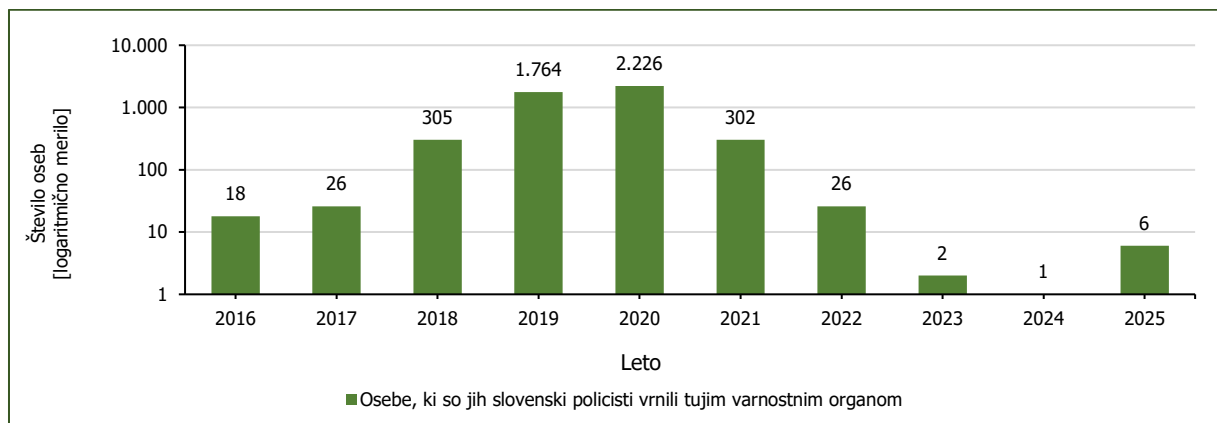


| Državljanstvo | Število kršitev | | | | | | | | | | |
|---------------|-----------------|------------|------------|------------|------------|------------|------------|--------------|--------------|--------------|--|
| | 2016 | 2017 | 2018 | 2019 | 2020 | 2021 | 2022 | 2023 | 2024 | 2025 | |
| Maroko | | 1 | 2 | 2 | 1 | 24 | 35 | 235 | 147 | 310 | |
| Egipt | 1 | | | 1 | | 3 | | 11 | 24 | 151 | |
| Turčija | | | | 1 | | 1 | 6 | 147 | 84 | 143 | |
| Romunija | 62 | 134 | 47 | 60 | 51 | 165 | 187 | 129 | 46 | 78 | |
| Sudan | | 2 | | | | | | 10 | | 74 | |
| Afganistan | 3 | 2 | 1 | 2 | 4 | 14 | 38 | 181 | 82 | 65 | |
| Alžirija | 1 | | 1 | 3 | | 12 | 15 | 51 | 49 | 61 | |
| Sirija | | | | 2 | 1 | 4 | 8 | 87 | 369 | 41 | |
| Irak | | | 3 | 1 | 2 | | 4 | 37 | 8 | 27 | |
| Kitajska | | | | 2 | 1 | 2 | 3 | 16 | 30 | 27 | |
| Druge države | 57 | 83 | 99 | 89 | 40 | 117 | 196 | 474 | 299 | 284 | |
| Skupaj | 124 | 222 | 153 | 163 | 100 | 342 | 492 | 1.378 | 1.138 | 1.261 | |

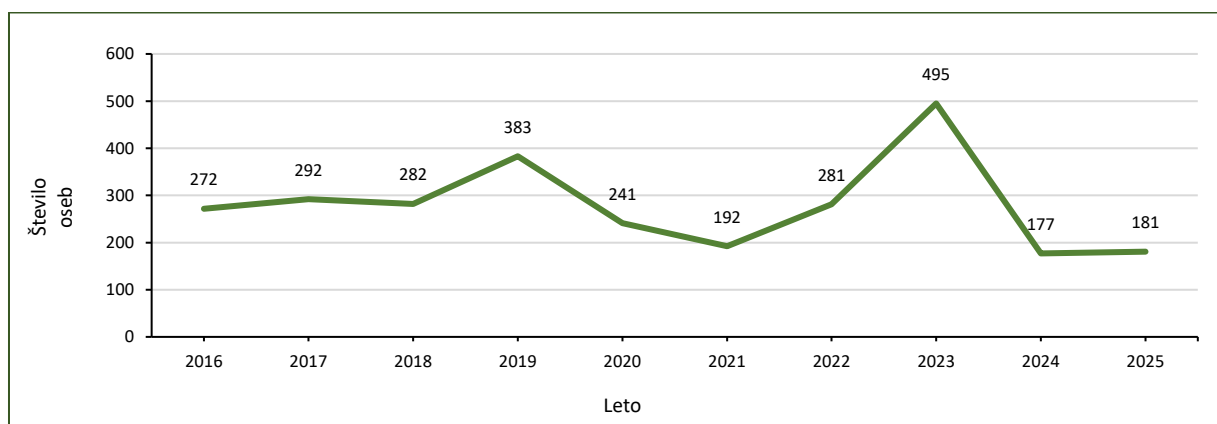
Izravnalni ukrepi



Število oseb, vrnjenih oziroma sprejetih na podlagi mednarodnih sporazumov

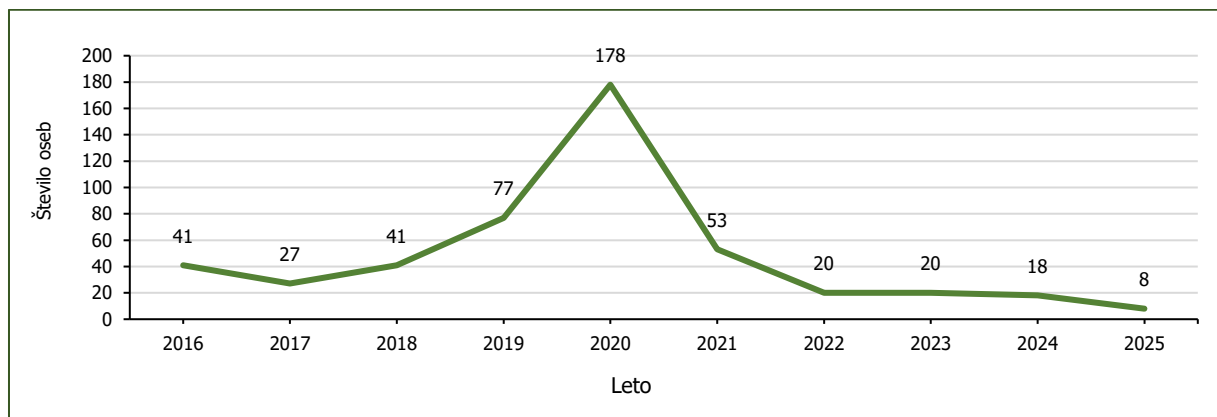


Državljanstvo in število oseb, ki so jim bile izdane odločbe z rokom za prostovoljni odhod



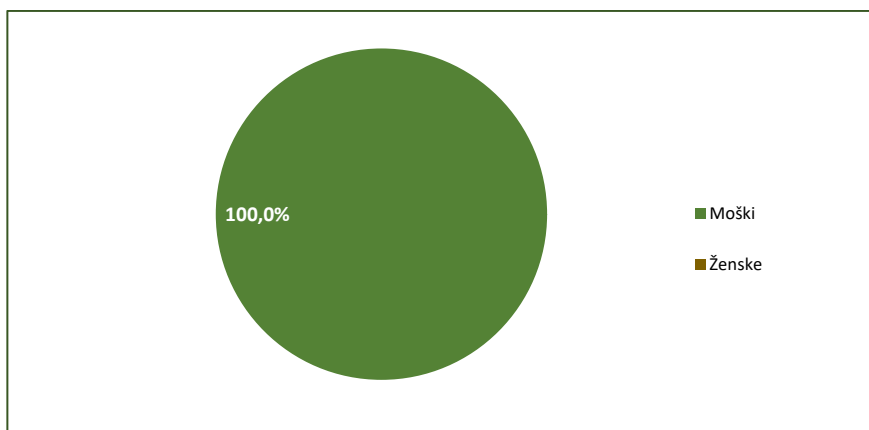
| Državljanstvo | Število oseb | | | | | | | | | | |
|----------------------|--------------|------------|------------|------------|------------|------------|------------|------------|------------|------------|--|
| | 2016 | 2017 | 2018 | 2019 | 2020 | 2021 | 2022 | 2023 | 2024 | 2025 | |
| Indija | 5 | 1 | - | 1 | - | 1 | 2 | 7 | 23 | 22 | |
| Bosna in Hercegovina | 83 | 109 | 120 | 179 | 85 | 67 | 41 | 29 | 21 | 18 | |
| Srbija | 72 | 76 | 59 | 81 | 68 | 33 | 10 | 20 | 8 | 16 | |
| Rusija | 16 | 11 | 4 | 9 | 9 | 6 | 5 | 7 | 15 | 15 | |
| Kosovo | 21 | 18 | 15 | 31 | 22 | 47 | 162 | 345 | 10 | 13 | |
| Severna Makedonija | 20 | 26 | 23 | 23 | 22 | 9 | 20 | 17 | 4 | 13 | |
| Turčija | 3 | 1 | 2 | 1 | 1 | 1 | 1 | 13 | 18 | 12 | |
| Kitajska | 5 | 6 | 5 | 1 | 2 | 2 | 3 | 9 | 24 | 11 | |
| Bangladeš | - | - | 1 | - | - | - | - | 6 | 5 | 11 | |
| Maroko | 1 | - | 1 | 1 | 2 | - | 5 | 5 | 3 | 6 | |
| Druge države | 46 | 44 | 52 | 56 | 30 | 26 | 32 | 37 | 46 | 44 | |
| Skupaj | 272 | 292 | 282 | 383 | 241 | 192 | 281 | 495 | 177 | 181 | |

Državljanstvo in število oseb, ki so jim bile izdane odločbe brez roka za prostovoljni odhod

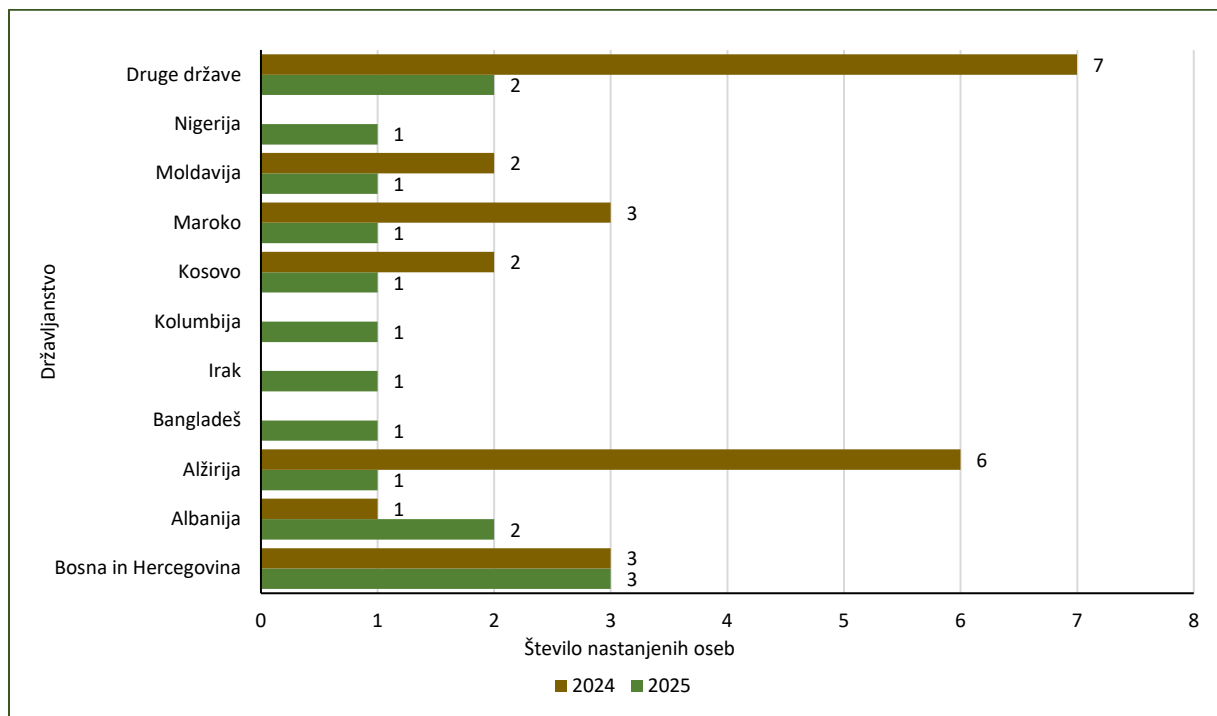


| Državljanstvo | Število oseb | | | | | | | | | | |
|----------------------|--------------|-----------|-----------|-----------|------------|-----------|-----------|-----------|-----------|----------|--|
| | 2016 | 2017 | 2018 | 2019 | 2020 | 2021 | 2022 | 2023 | 2024 | 2025 | |
| Albanija | 3 | - | 4 | 2 | | 2 | 2 | 3 | 1 | 2 | |
| Iran | 1 | - | 2 | - | 1 | - | - | - | - | 1 | |
| Maroko | - | - | - | 4 | 87 | 5 | 1 | - | - | 1 | |
| Nigerija | - | - | 1 | 1 | - | 2 | - | - | - | 1 | |
| Bosna in Hercegovina | 11 | 13 | 10 | 10 | 8 | 5 | 1 | 3 | 1 | 1 | |
| Severna Makedonija | 1 | 1 | 2 | 7 | 1 | 1 | 1 | - | - | 1 | |
| Kosovo | 4 | 3 | 4 | 4 | 3 | - | - | 1 | 3 | 1 | |
| Druge države | 21 | 10 | 18 | 49 | 78 | 38 | 15 | 13 | 13 | - | |
| Skupaj | 41 | 27 | 41 | 77 | 178 | 53 | 20 | 20 | 18 | 8 | |

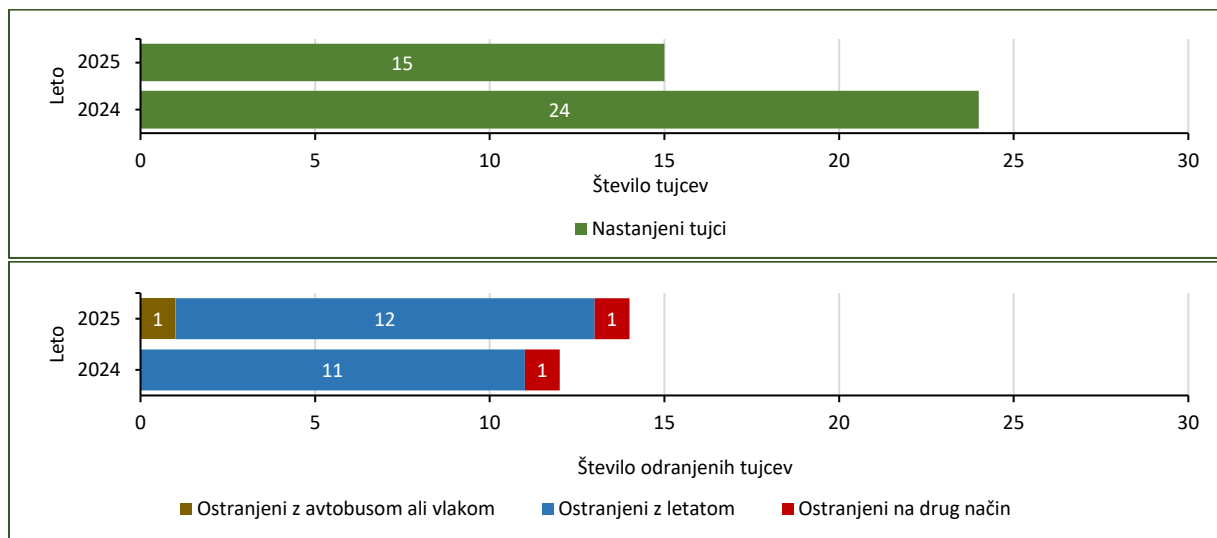
Kategorije tujcev, nastanjenih v Centru za tujce



Državljanstvo in število tujcev, nastanjenih v Centru za tujce



Število tujcev, nastanjenih v Centru za tujce, in odstranjenih iz njega v zadnjih dveh letih (po načinu zapustitve)



Število tujcev, nastanjenih v Centru za tujce, in odstranjenih iz njega (po načinu zapustitve)

| | | Število oseb | | | | | | | | | |
|--------------------|----------------------|--------------|------|------|------|------|------|------|------|------|------|
| | | 2016 | 2017 | 2018 | 2019 | 2020 | 2021 | 2022 | 2023 | 2024 | 2025 |
| Nastanjeni | Skupaj | 34 | 36 | 44 | 156 | 217 | 108 | 47 | 28 | 24 | 15 |
| | Odločba o nastanitvi | 34 | 36 | 43 | 154 | 217 | 108 | 47 | 27 | 24 | 15 |
| | Sklep sektorja za MZ | - | - | 1 | 2 | - | - | - | 1 | - | - |
| Odstranjeni | Skupaj | 20 | 34 | 21 | 58 | 81 | 40 | 19 | 15 | 12 | 14 |
| | Avtobus | 3 | 7 | 2 | 1 | 1 | | | | | 1 |
| | Vlak | 1 | 1 | | 1 | 1 | | 1 | | | |
| | Letalo | 13 | 12 | 10 | 11 | 7 | 11 | 11 | 10 | 11 | 12 |
| | Ostalo | 3 | 13 | 8 | 45 | 72 | 29 | 7 | 5 | 1 | 1 |
| | Službeno vozilo PP | - | 1 | 1 | - | - | - | - | - | - | - |

POSTOPKI POLICIJE PO ZAKONU O PREKRŠKIH IN VLOŽENA PRAVNA SREDSTVA*Kršitve zakonodaje in postopki policije po Zakonu o prekrških*

| Postopki | Število postopkov | |
|--------------------------------------|-------------------|--------|
| | 2024 | 2025 |
| Opozorilo | 21.151 | 23.087 |
| Obvestilo o prekršku | 2.180 | 2.792 |
| Plačilni nalog | 52.771 | 55.602 |
| Odločba v hitrem postopku | 4.763 | 3.713 |
| Obdolžilni predlog | 2.517 | 2.541 |
| Predlog drugemu prekrškovnemu organu | 310 | 264 |

Vložena pravna sredstva v hitrem postopku po Zakonu o prekrških

| Pravna sredstva | Število vloženi pravnih sredstev | |
|---|----------------------------------|------|
| | 2024 | 2025 |
| Zahteva za sodno varstvo zaradi izdanega plačilnega naloga | 799 | 816 |
| Ugovor zaradi izdanega plačilnega naloga | 33 | 34 |
| Napoved zahteve za sodno varstvo zaradi odločbe v hitrem postopku | 132 | 137 |
| Zahteva za sodno varstvo zaradi odločbe v hitrem postopku | 118 | 112 |

Kršitve javnega reda po postopkih policije po Zakonu o prekrških

| Postopki | Število kršitev drugih predpisov | | Število kršitev zakona o varstvu javnega reda in miru | |
|--------------------------------------|----------------------------------|-------|---|-------|
| | 2024 | 2025 | 2024 | 2025 |
| Opozorilo | 1.827 | 1.906 | 275 | 266 |
| Obvestilo o prekršku | 35 | 62 | - | - |
| Plačilni nalog | 1.321 | 1.802 | 2.851 | 3.345 |
| Odločba v hitrem postopku | 2.147 | 1.740 | 542 | 282 |
| Obdolžilni predlog | 302 | 279 | 234 | 199 |
| Predlog drugemu prekrškovnemu organu | 316 | 276 | - | - |

Vložena pravna sredstva v hitrem postopku po Zakonu o prekrških

| Pravna sredstva | Število kršitev drugih predpisov | | Število kršitev zakona o varstvu javnega reda in miru | |
|---|----------------------------------|------|---|------|
| | 2024 | 2025 | 2024 | 2025 |
| Zahteva za sodno varstvo zaradi izdanega plačilnega naloga | 26 | 29 | 100 | 115 |
| Napoved zahteve za sodno varstvo zaradi odločbe v hitrem postopku | 26 | 27 | 42 | 34 |
| Zahteva za sodno varstvo zaradi odločbe v hitrem postopku | 24 | 26 | 33 | 26 |

Kršitve prometne zakonodaje in postopki policije po Zakonu o prekrških

| Postopki | Število kršitev | |
|--------------------------------------|-----------------|--------|
| | 2024 | 2025 |
| Opozorilo | 18.808 | 20.834 |
| Obvestilo o prekršku | 3.255 | 4.114 |
| Plačilni nalog | 55.701 | 58.556 |
| Odločba v hitrem postopku | 2.831 | 2.237 |
| Obdolžilni predlog | 2.886 | 2.873 |
| Predlog drugemu prekrškovnemu organu | 3 | 3 |

Vložena pravna sredstva v hitrem postopku po Zakonu o prekrških

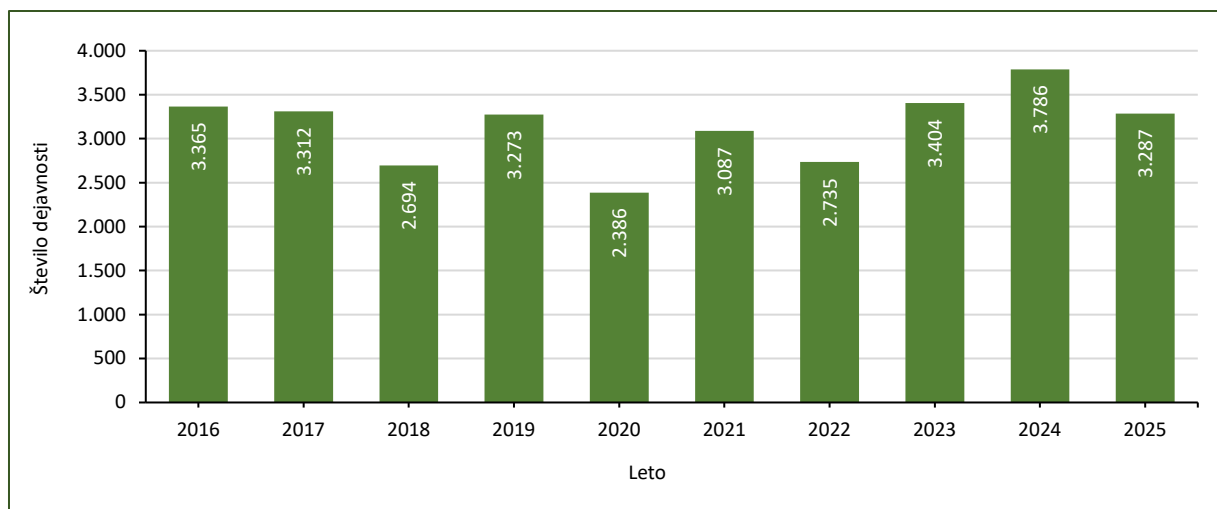
| Pravna sredstva | Število vloženi pravnih sredstev | |
|---|----------------------------------|------|
| | 2024 | 2025 |
| Zahteva za sodno varstvo zaradi izdanega plačilnega naloga | 681 | 693 |
| Ugovor zaradi izdanega plačilnega naloga | 33 | 34 |
| Napoved zahteve za sodno varstvo zaradi odločbe v hitrem postopku | 64 | 78 |
| Zahteva za sodno varstvo zaradi odločbe v hitrem postopku | 61 | 61 |

Kršitve Zakona o tujcih, Zakona o nadzoru državne meje ter kršitve drugih predpisov s tega področja po postopkih policije po Zakonu o prekrških

| Postopki | Število kršitev zakona o nadzoru državne meje | | Število kršitev zakona o tujcih | |
|---------------------------|---|------|---------------------------------|------|
| | 2024 | 2025 | 2024 | 2025 |
| Opozorilo | 47 | 84 | 629 | 525 |
| Plačilni nalog | 7 | 7 | 477 | 514 |
| Odločba v hitrem postopku | - | - | 2 | 3 |
| Obdoližilni predlog | - | - | 5 | 6 |

Vložena pravna sredstva v hitrem postopku po Zakonu o prekrških

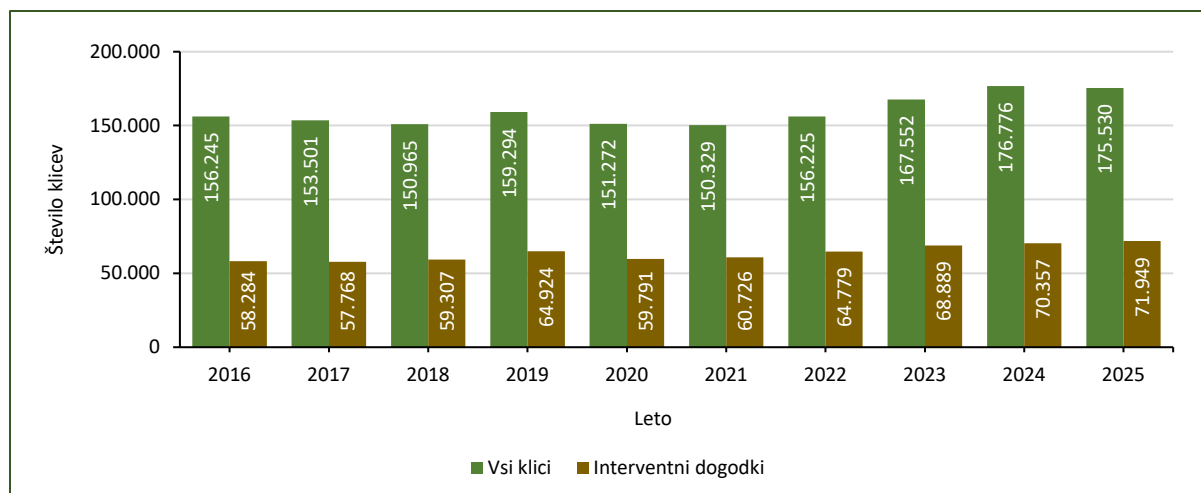
| Pravna sredstva | Število kršitev zakona o tujcih | |
|---|---------------------------------|------|
| | 2024 | 2025 |
| Zahteva za sodno varstvo zaradi izdanega plačilnega naloga | 13 | 1 |
| Napoved zahteve za sodno varstvo zaradi odločbe v hitrem postopku | - | - |
| Zahteva za sodno varstvo zaradi odločbe v hitrem postopku | - | - |

POLICIJSKO DELO V SKUPNOSTI*Število preventivnih dejavnosti**Področja in količina preventivnega in policijskega dela v skupnosti*

| Subjekt | Število izvedb | | | | | | | | | |
|---------------------|----------------|--------------|--------------|--------------|--------------|--------------|--------------|--------------|--------------|--------------|
| | 2016 | 2017 | 2018 | 2019 | 2020 | 2021 | 2022 | 2023 | 2024 | 2025 |
| Kriminaliteta | 759 | 664 | 542 | 597 | 577 | 1.111 | 725 | 812 | 952 | 624 |
| Javni red in mir | 1.096 | 1.093 | 834 | 1.089 | 758 | 804 | 832 | 1.143 | 1.383 | 1.292 |
| Prometna varnost | 964 | 951 | 749 | 884 | 531 | 554 | 630 | 700 | 723 | 654 |
| Mejne zadeve | 19 | 29 | 31 | 42 | 29 | 32 | 26 | 26 | 46 | 16 |
| Druga področja dela | 527 | 575 | 538 | 661 | 491 | 586 | 522 | 723 | 682 | 701 |
| Skupaj | 3.365 | 3.312 | 2.694 | 3.273 | 2.386 | 3.087 | 2.735 | 3.404 | 3.786 | 3.287 |

Preventivno in policijsko delo v skupnosti po subjektih

| Subjekt | Število izvedb | | | | | | | | | |
|--|----------------|--------------|--------------|--------------|--------------|--------------|--------------|--------------|--------------|--------------|
| | 2016 | 2017 | 2018 | 2019 | 2020 | 2021 | 2022 | 2023 | 2024 | 2025 |
| Osnovna šola | 824 | 836 | 671 | 870 | 404 | 467 | 626 | 945 | 1.190 | 906 |
| Fizična oseba - odrasli | 746 | 770 | 660 | 873 | 1.009 | 1.293 | 994 | 1.069 | 999 | 849 |
| Druga društva | 307 | 327 | 254 | 325 | 146 | 136 | 177 | 222 | 270 | 341 |
| Fizična oseba - otrok | 210 | 180 | 132 | 170 | 97 | 76 | 116 | 140 | 164 | 126 |
| Vzgojno-varstveni zavod | 133 | 132 | 103 | 125 | 34 | 45 | 100 | 147 | 141 | 126 |
| Zasebno podjetje | 213 | 202 | 147 | 99 | 72 | 125 | 91 | 75 | 81 | 101 |
| Lokalna skupnost - občina | 98 | 79 | 93 | 98 | 62 | 71 | 77 | 89 | 71 | 83 |
| Srednja šola | 39 | 29 | 46 | 41 | 26 | 33 | 48 | 94 | 73 | 65 |
| Gostinski lokal | 113 | 102 | 77 | 72 | 49 | 46 | 63 | 79 | 94 | 63 |
| Trgovina | 82 | 52 | 42 | 49 | 58 | 86 | 35 | 48 | 46 | 57 |
| Center za socialno delo | 20 | 26 | 17 | 33 | 9 | 27 | 33 | 49 | 45 | 54 |
| Verska skupnost | 26 | 29 | 13 | 12 | 20 | 138 | 10 | 19 | 16 | 53 |
| Fizična oseba - starejši občan | 82 | 80 | 55 | 56 | 59 | 49 | 36 | 62 | 47 | 42 |
| Romska skupnost | 16 | 7 | 12 | 9 | 16 | 19 | 24 | 32 | 37 | 34 |
| Turistično podjetje | 32 | 42 | 39 | 31 | 30 | 23 | 17 | 30 | 32 | 31 |
| Zdravstveni zavod | 14 | 17 | 13 | 31 | 14 | 25 | 23 | 8 | 24 | 30 |
| Državno podjetje | 54 | 51 | 43 | 41 | 42 | 53 | 43 | 22 | 28 | 29 |
| Lokalna skupnost - mestna četrt | 28 | 31 | 22 | 36 | 11 | 51 | 22 | 37 | 39 | 29 |
| Državni organ | 31 | 27 | 23 | 30 | 25 | 37 | 28 | 26 | 60 | 28 |
| Fizična oseba - starši | 49 | 34 | 34 | 33 | 15 | 16 | 18 | 18 | 26 | 26 |
| Medij [radio, televizija, časopis, revija, internet] | 42 | 46 | 40 | 37 | 30 | 52 | 13 | 20 | 22 | 22 |
| Lokalna skupnost - krajevna skupnost | 27 | 40 | 19 | 26 | 24 | 57 | 36 | 39 | 27 | 21 |
| Samostojni podjetnik | 38 | 49 | 16 | 40 | 36 | 41 | 21 | 26 | 11 | 20 |
| Dom za starejše občane | 7 | 11 | 11 | 7 | 4 | 12 | 7 | 18 | 11 | 18 |
| Denarna ustanova | 63 | 52 | 44 | 45 | 40 | 39 | 28 | 26 | 16 | 17 |
| Društvo upokojencev | 3 | 13 | 14 | 20 | 3 | 12 | 5 | 12 | 12 | 14 |
| Svet za preventivo in vzgojo v cestnem prometu | 22 | 19 | 15 | 19 | 10 | 12 | 8 | 15 | 16 | 14 |
| Kulturna ustanova | 20 | 12 | 11 | 12 | 24 | 10 | 12 | 11 | 17 | 13 |
| Lokalna akcijska skupina | 4 | 3 | 3 | 8 | 2 | 8 | 3 | 3 | 2 | 8 |
| Lokalna skupnost - mestna občina | 7 | 3 | 7 | 4 | 4 | 5 | 8 | 7 | 6 | 8 |
| Lokalna skupnost - vaška skupnost | 1 | 3 | 4 | 6 | 1 | 6 | 3 | 6 | 3 | 6 |
| Zasebna varnostna agencija | 6 | 4 | 5 | 5 | 6 | 9 | 6 | 7 | 6 | 5 |
| Fakulteta | 6 | 3 | 4 | 3 | 2 | 2 | 1 | 1 | 2 | 2 |
| Gradbišče/novogradnja | - | - | - | - | - | - | - | - | 151 | 34 |
| NI PODATKA | - | - | - | - | - | - | - | - | - | 8 |
| Pravosodni organ | - | - | 2 | 1 | - | 4 | 1 | - | - | 1 |
| Tuj varnostni organ | 2 | 1 | 2 | 4 | 2 | 1 | 1 | - | - | - |
| Varnostni sosvet | - | - | - | - | - | - | - | 2 | - | 2 |
| Visoka šola | - | - | - | 2 | - | 1 | - | - | 1 | - |
| Višja šola | - | - | 1 | - | - | - | 1 | - | - | 1 |
| Skupaj | 3.365 | 3.312 | 2.694 | 3.273 | 2.386 | 3.087 | 2.735 | 3.404 | 3.786 | 3.287 |

OPERATIVNO-KOMUNIKACIJSKA DEJAVNOST*Število klicev na interventno številko 113 in interventnih dogodkov**Število klicev na interventno številko 113 po enotah*

| Enota | Število klicev | | | | | | | | | |
|--------------|----------------|---------|---------|---------|---------|---------|---------|---------|---------|---------|
| | 2016 | 2017 | 2018 | 2019 | 2020 | 2021 | 2022 | 2023 | 2024 | 2025 |
| PU Ljubljana | 156.245 | 153.501 | 150.965 | 159.294 | 151.272 | 150.329 | 156.225 | 167.552 | 176.776 | 175.530 |

Število interventnih dogodkov po enotah

| Enota | Število dogodkov | | | | | | | | | |
|--------------------------------|------------------|-------------|-------------|-------------|-------------|-------------|-------------|-------------|-------------|-------------|
| | 2016 | 2017 | 2018 | 2019 | 2020 | 2021 | 2022 | 2023 | 2024 | 2025 |
| PU Ljubljana | 58.284 | 57.768 | 59.307 | 64.924 | 59.791 | 60.726 | 64.779 | 68.889 | 70.357 | 71.949 |
| Delež od števila klicev | 37,3 | 37,6 | 39,3 | 40,8 | 39,5 | 40,4 | 41,5 | 41,1 | 39,8 | 41,0 |

Povprečni reakcijski časi po enotah

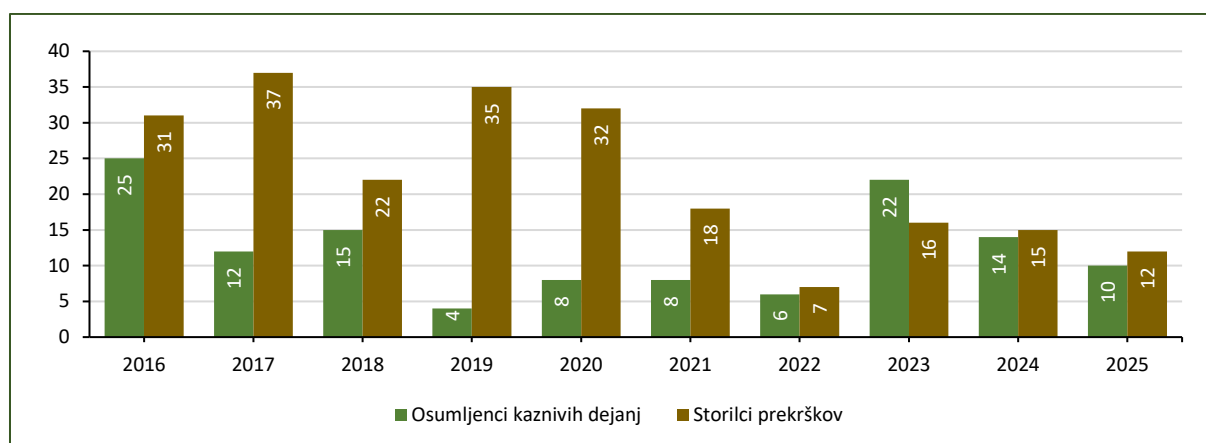
| Enota | Povprečen reakcijski čas (mm:ss) | | | | | | | | | |
|--------------|----------------------------------|-------|-------|-------|-------|-------|-------|-------|-------|-------|
| | 2016 | 2017 | 2018 | 2019 | 2020 | 2021 | 2022 | 2023 | 2024 | 2025 |
| PU Ljubljana | 12:06 | 11:43 | 11:31 | 11:15 | 10:42 | 11:52 | 12:06 | 12:08 | 11:13 | 10:48 |

Povprečni časi zvonjenja po enotah

| Enota | Povprečen čas zvonjenja (s) | | | | | | | | | |
|--------------|-----------------------------|------|------|------|------|------|------|------|------|------|
| | 2016 | 2017 | 2018 | 2019 | 2020 | 2021 | 2022 | 2023 | 2024 | 2025 |
| PU Ljubljana | 9,2 | 8,9 | 8,5 | 8,3 | 8,2 | 7,8 | 8,3 | 9,0 | 9,0 | 9,0 |

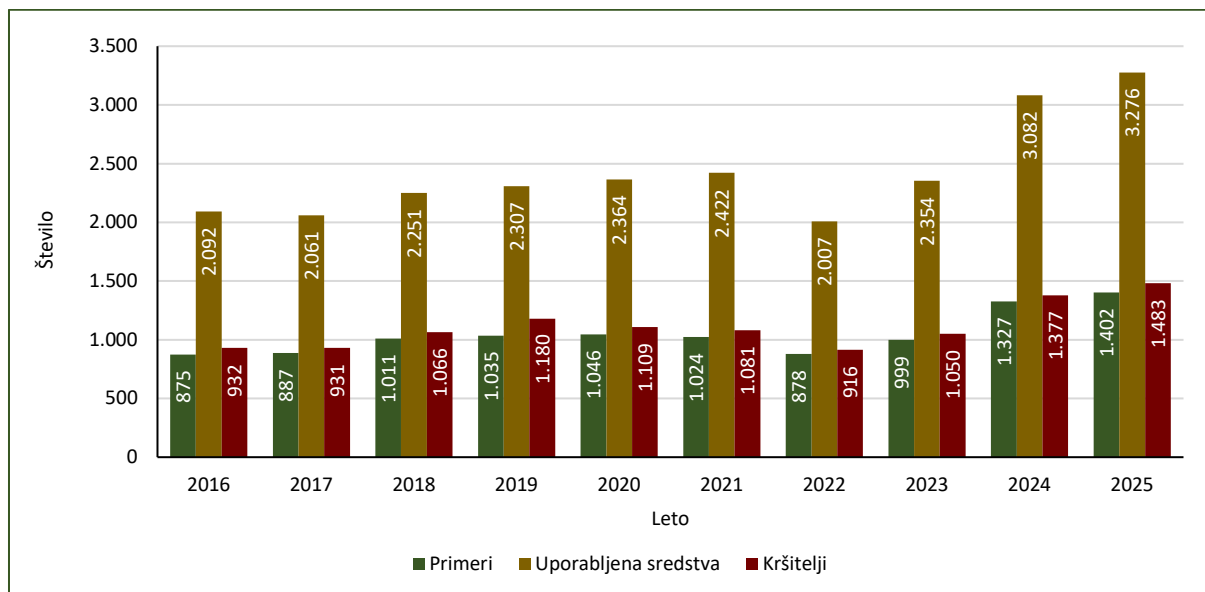
Klici, sprejeti v prvih 12 sekundah, po enotah

| Enota | Klici, sprejeti v prvih 12 sekundah (v %) | | | | | | | | | |
|--------------|---|------|------|------|------|------|------|------|------|------|
| | 2016 | 2017 | 2018 | 2019 | 2020 | 2021 | 2022 | 2023 | 2024 | 2025 |
| PU Ljubljana | 78,1 | 78,3 | 80,8 | 81,7 | 82,9 | 85,2 | 83,0 | 78,8 | 77,6 | 77,5 |

SPREMLJANJE IZVAJANJA POLICIJSKIH POOBLASTIL IN OGROŽANJA POLICISTOV*Osebe, katerih identiteto je ugotavljala policija**Osebe, privedene na sodišče zaradi postopka o kaznivem dejanju ali prekršku**Pridržane, zadržane in privedene osebe*

| | Leto | | | | | | | | | | |
|---|------------|------------|--------------|--------------|--------------|--------------|------------|------------|--------------|--------------|--|
| | 2016 | 2017 | 2018 | 2019 | 2020 | 2021 | 2022 | 2023 | 2024 | 2025 | |
| Skupaj ZNPPol | 24 | 28 | 423 | 1.880 | 2.291 | 510 | 140 | 13 | 7 | 11 | |
| do 12 ur zaradi motenja ali ogrožanja javnega reda [prva alineja 64/1 ZNPPol] | 5 | 5 | 60 | 13 | 9 | 121 | 3 | 7 | 3 | 2 | |
| do 12 ur zaradi kršitve prepovedi približevanja [druga alineja 64/1 ZNPPol] | 1 | 4 | 7 | 3 | 4 | 4 | 1 | 2 | 2 | 8 | |
| do 12 ur zaradi kršitve prepovedi udeležbe na športnih prireditvah [tretja alineja 64/1 ZNPPol] | 1 | - | - | - | - | - | 1 | - | - | - | |
| do 48 ur zaradi izročitve oziroma sprejema osebe od tujih varnostnih organov [četrti alineja 64/1 ZNPPol] | 17 | 19 | 356 | 1.864 | 2.278 | 385 | 135 | 4 | 2 | 1 | |
| Skupaj ZP-1 | 372 | 328 | 382 | 346 | 307 | 355 | 414 | 315 | 427 | 493 | |
| ZP-1 109/1 do izrečitve po odredbi sodišča (do 12 ur) | - | - | - | 1 | - | 2 | 2 | 1 | - | - | |
| pridržane do streznitve [109/2 čl. ZP-1] | 348 | 313 | 358 | 324 | 297 | 338 | 399 | 304 | 416 | 487 | |
| pridržane s privedbo [110/2 čl. ZP-1] | 24 | 15 | 24 | 21 | 10 | 15 | 13 | 10 | 11 | 6 | |
| Skupaj od 6 do 12 ur [24 čl. ZPrCP] | 75 | 76 | 50 | 58 | 51 | 64 | 62 | 114 | 112 | 180 | |
| Skupaj do 48 ur [32. čl. ZNDM] | 47 | 38 | 28 | 5 | 20 | 12 | 2 | 1 | - | - | |
| Skupaj ZKP | 303 | 272 | 289 | 359 | 316 | 259 | 203 | 291 | 517 | 577 | |
| ZKP 157/1 čl. odvzem prostosti in privedba k PS | 25 | 12 | 15 | 4 | 8 | 8 | 6 | 22 | 14 | 10 | |
| do 48 ur [157/2 čl. ZKP] | 278 | 260 | 274 | 355 | 308 | 251 | 197 | 269 | 503 | 567 | |
| Skupaj | 821 | 742 | 1.172 | 2.648 | 2.985 | 1.200 | 821 | 734 | 1.063 | 1.261 | |

Uporaba prisilnih sredstev



Uporaba prisilnih sredstev in opozorilnega strela

| Subjekt | Leto | | | | | | | | | |
|---|--------------|--------------|--------------|--------------|--------------|--------------|--------------|--------------|--------------|--------------|
| | 2016 | 2017 | 2018 | 2019 | 2020 | 2021 | 2022 | 2023 | 2024 | 2025 |
| Sredstva za vklepanje in vezanje | 899 | 898 | 1.018 | 1.195 | 1.055 | 976 | 899 | 1.028 | 1.380 | 1.475 |
| Telesna sila | 1.155 | 1.133 | 1.192 | 1.080 | 1.259 | 1.421 | 1.088 | 1.289 | 1.661 | 1.782 |
| Plinski razpršilec | 27 | 18 | 25 | 19 | 21 | 17 | 14 | 17 | 18 | 12 |
| Palica | 8 | 5 | 8 | 3 | 9 | 2 | 2 | 5 | 16 | 4 |
| Službeni pes | 1 | 3 | 3 | 3 | 11 | 3 | 2 | 5 | 2 | - |
| Sredstva za prisilno ustavljanje prevoznih sredstev | 2 | 4 | 5 | 7 | 7 | 3 | 2 | 10 | 2 | 3 |
| Električni paralizator | - | - | - | - | - | - | - | - | 3 | - |
| Opozorilni strel | - | - | - | - | 2 | - | - | - | - | - |
| Skupaj | 2.092 | 2.061 | 2.251 | 2.307 | 2.364 | 2.422 | 2.007 | 2.354 | 3.082 | 3.276 |

Uporaba posameznih vrst prisilnih sredstev zoper posameznike in opozorilnega strela, po enotah*

| Organizacijska enota | Sredstva za vklepanje in vezanje | Telesna sila | Plinski razpršilec | Palica | Službeni pes | Sredstva za prisilno ustavljanje prevoznih sredstev | Električni paralizator | Skupaj |
|-----------------------|----------------------------------|--------------|--------------------|----------|--------------|---|------------------------|--------------|
| PP Grosuplje | 77 | 45 | 1 | - | - | - | - | 123 |
| PP Kamnik | 24 | 35 | 1 | - | - | - | - | 60 |
| PP Ljubljana Bežigrad | 192 | 354 | 1 | - | - | - | - | 547 |
| PP Ljubljana Center | 281 | 238 | 2 | - | - | - | - | 521 |
| PP Ljubljana Moste | 161 | 152 | 1 | - | - | - | - | 314 |
| PP Ljubljana Šiška | 176 | 279 | 1 | - | - | - | - | 456 |
| PP Ljubljana Vič | 76 | 96 | 1 | - | - | 1 | - | 174 |
| PPP Ljubljana | 33 | 27 | 1 | - | - | - | - | 61 |
| SUP PU Ljubljana | 43 | 91 | 3 | 3 | - | - | - | 140 |
| PP Cerknica | 14 | 8 | - | - | - | 1 | - | 23 |
| PP VSP Ljubljana | 5 | 16 | - | - | - | 1 | - | 22 |
| OKC PU Ljubljana | 5 | 14 | - | - | - | - | - | 19 |
| PP Domžale | 67 | 75 | - | 1 | - | - | - | 143 |
| PP Hrastnik | 7 | 7 | - | - | - | - | - | 14 |
| PP Kočevje | 19 | 15 | - | - | - | - | - | 34 |
| PP Litija | 14 | 28 | - | - | - | - | - | 42 |
| PP Logatec | 8 | 13 | - | - | - | - | - | 21 |
| PP Medvode | 38 | 51 | - | - | - | - | - | 89 |
| PP Ribnica | 22 | 45 | - | - | - | - | - | 67 |
| PP Trbovlje | 68 | 95 | - | - | - | - | - | 163 |
| PP Vrhnika | 25 | 37 | - | - | - | - | - | 62 |
| PP Zagorje ob Savi | 10 | 7 | - | - | - | - | - | 17 |
| PPIU Ljubljana | 41 | 4 | - | - | - | - | - | 45 |
| SKP PU Ljubljana | 69 | 50 | - | - | - | - | - | 119 |
| Skupaj | 1.475 | 1.782 | 12 | 4 | - | 3 | - | 3.276 |

* Ne vsebuje podatkov o uporabi prisilnih sredstev zoper množico.

Posledice uporabe prisilnih sredstev pri policistih

| Policisti | Leto | | | | | | | | | | |
|--------------------------------------|--------------|--------------|--------------|--------------|--------------|--------------|--------------|--------------|--------------|--------------|--|
| | 2016 | 2017 | 2018 | 2019 | 2020 | 2021 | 2022 | 2023 | 2024 | 2025 | |
| Brez posledic | 1.404 | 1.422 | 1.512 | 1.546 | 1.579 | 1.585 | 1.318 | 1.536 | 1.988 | 2.126 | |
| Materialna škoda | 0 | 1 | 1 | 2 | 1 | 1 | - | 2 | 1 | 1 | |
| Vidni zunanji znaki uporabljenega PS | 4 | 1 | 13 | 10 | 11 | 14 | 11 | 11 | 11 | 10 | |
| Lahka telesna poškodba | 13 | 14 | 17 | 21 | 19 | 25 | 18 | 24 | 28 | 16 | |
| Huda telesna poškodba | - | - | 1 | - | - | - | 1 | 2 | - | - | |
| Skupaj | 1.421 | 1.438 | 1.544 | 1.579 | 1.610 | 1.625 | 1.348 | 1.575 | 2.028 | 2.153 | |

Posledice uporabe prisilnih sredstev pri kršiteljih

| Kršitelji | Leto | | | | | | | | | | |
|--------------------------------------|------------|------------|--------------|--------------|--------------|--------------|------------|--------------|--------------|--------------|--|
| | 2016 | 2017 | 2018 | 2019 | 2020 | 2021 | 2022 | 2023 | 2024 | 2025 | |
| Brez posledic | 818 | 795 | 928 | 1.041 | 941 | 918 | 780 | 919 | 1.246 | 1.340 | |
| Materialna škoda | 1 | 3 | 3 | 3 | 3 | 1 | - | 2 | 3 | 0 | |
| Vidni zunanji znaki uporabljenega PS | 100 | 116 | 120 | 125 | 143 | 147 | 115 | 123 | 103 | 126 | |
| Lahka telesna poškodba | 13 | 18 | 15 | 10 | 22 | 14 | 21 | 6 | 23 | 18 | |
| Huda telesna poškodba | - | - | - | 1 | - | 1 | - | 1 | 2 | - | |
| Skupaj | 932 | 932 | 1.066 | 1.180 | 1.109 | 1.081 | 916 | 1.051 | 1.377 | 1.484 | |

Uporaba prisilnih sredstev zoper množico

| | Leto | | | | | | | | | | |
|-------------------------------|------|------|------|------|------|------|------|------|------|------|--|
| | 2016 | 2017 | 2018 | 2019 | 2020 | 2021 | 2022 | 2023 | 2024 | 2025 | |
| Število primerov | - | - | - | 3 | 5 | 27 | 4 | 13 | 6 | 2 | |
| Število uporabljenih sredstev | - | - | - | 7 | 10 | 94 | 6 | 26 | 8 | 2 | |

Podatki se zbirajo od leta 2018.

Uporaba prisilnih sredstev zoper množico

| Skupina prisilnih sredstev | Število uporab | | | | | | | | | | |
|---|----------------|------|------|----------|-----------|-----------|----------|-----------|----------|----------|--|
| | 2016 | 2017 | 2018 | 2019 | 2020 | 2021 | 2022 | 2023 | 2024 | 2025 | |
| Telesna sila | - | - | - | 3 | 4 | 19 | 5 | 15 | 4 | - | |
| Plinski razpršilec | - | - | - | - | 3 | 22 | 1 | 8 | 2 | 2 | |
| Palica | - | - | - | 1 | 1 | - | - | 1 | - | - | |
| Službeni pes | - | - | - | 3 | - | 2 | - | 2 | 2 | - | |
| Konjenica | - | - | - | - | 1 | 1 | - | - | - | - | |
| Plinska sredstva in druga z zakonom določena sredstva za pasivizacijo | - | - | - | - | 1 | 50 | - | - | - | - | |
| Skupaj | - | - | - | 7 | 10 | 94 | 6 | 26 | 8 | 2 | |

Podatki se zbirajo od leta 2018.

Uporaba posameznih vrst prisilnih sredstev zoper množico po enotah

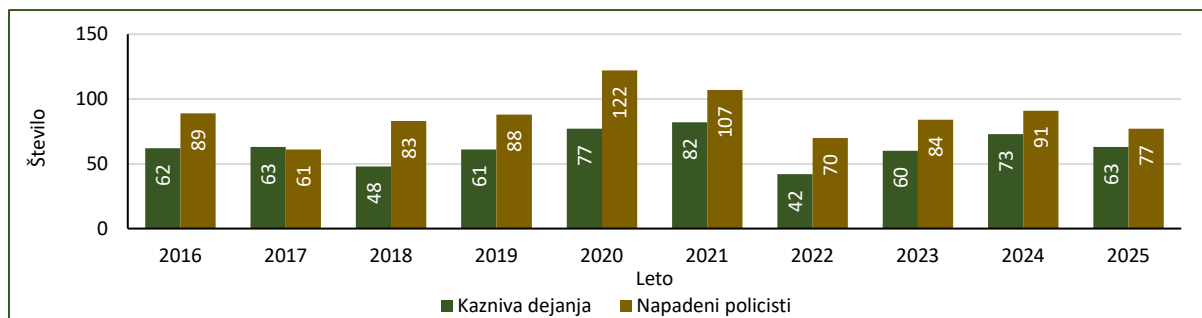
| Organizacijska enota | Telesna sila | Plinski razpršilec | Službeni pes | Skupaj |
|----------------------|--------------|--------------------|--------------|--------|
| SUP PU Ljubljana | - | 2 | - | - |
| Skupaj | - | 2 | - | - |

Številčnost množice, zoper katere so bila uporabljena prisilna sredstva, in številčnost policistov

| | | Število primerov | | | | | | | | | | |
|-----------|-------------|------------------|------|------|------|------|------|------|------|------|------|--|
| | | 2016 | 2017 | 2018 | 2019 | 2020 | 2021 | 2022 | 2023 | 2024 | 2025 | |
| Policisti | Od 5 do 10 | - | - | - | 6 | 2 | 13 | 3 | 16 | 4 | 2 | |
| | Od 10 do 50 | - | - | - | 1 | 6 | 80 | 3 | 9 | 4 | - | |
| | Več kot 50 | - | - | - | - | 2 | 1 | - | 1 | - | - | |
| Kršitelji | Od 5 do 10 | - | - | - | 2 | 1 | 8 | 3 | 11 | 2 | 1 | |
| | Od 10 do 50 | - | - | - | 5 | 7 | 21 | 1 | 15 | 5 | 1 | |
| | Več kot 50 | - | - | - | - | 2 | 65 | 2 | - | 1 | - | |

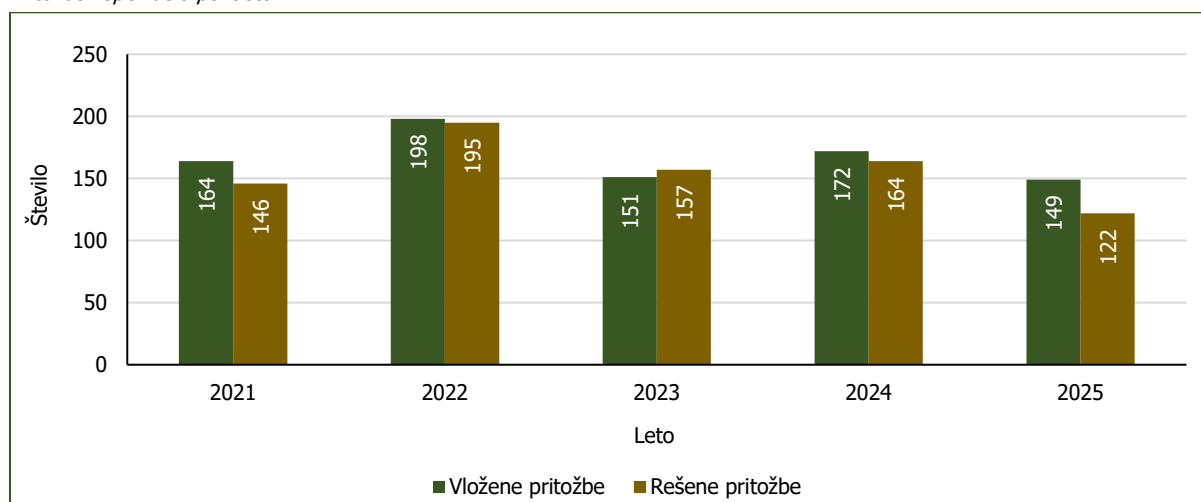
Podatki se zbirajo od leta 2018.

Napadi na policiste



Grožnje policistom

| Stopnja ogroženosti | Leto | | | | | | | | | | |
|---------------------|----------|----------|----------|----------|----------|----------|----------|----------|----------|----------|--|
| | 2016 | 2017 | 2018 | 2019 | 2020 | 2021 | 2022 | 2023 | 2024 | 2025 | |
| Nizka | 5 | 5 | 4 | 4 | 2 | 5 | 2 | 4 | 5 | 4 | |
| Srednja | - | - | - | - | - | - | - | 1 | - | - | |
| Visoka | - | 1 | - | - | - | - | - | - | - | - | |
| Skupaj | 5 | 6 | 4 | 4 | 2 | 5 | 2 | 5 | 5 | 4 | |

REŠEVANJE PRITOŽB*Pritožbe zoper delo policistov**Rešene pritožbe glede na način reševanja*

| | Leto | | | | |
|--|------|------|------|------|------|
| | 2021 | 2022 | 2023 | 2024 | 2025 |
| Pomiritveni postopek | 45 | 36 | 29 | 21 | 21 |
| – uspešno zaključeni [150/5 ZNPPol] | 28 | 17 | 15 | 19 | 13 |
| – neuspešno zaključeni [148/3 ZNPPol] | 17 | 19 | 14 | 2 | 8 |
| – ravnanje policistov, skladno s predpisi | 43 | 32 | 24 | 15 | 13 |
| – ravnanje policistov, neskladno s predpisi | 2 | 3 | 5 | 6 | 4 |
| Senati | 22 | 23 | 20 | 12 | 7 |
| – neuspešno zaključeni pomiritveni postopki [148/3 ZNPPol] | 9 | 12 | 16 | 8 | 3 |
| – neposredna obravnava na senatu [148/3 ZNPPol] | 13 | 11 | 4 | 4 | 4 |
| – utemeljene pritožbe, obravnavane pred senatom | 6 | 10 | 5 | 5 | 1 |
| Zaključek brez obravnave | 79 | 136 | 108 | 132 | 94 |
| Skupaj rešenih pritožb | 146 | 195 | 157 | 165 | 122 |

Rešene pritožbe zoper policiste po delovnih področjih

| | Kriminaliteta | | Javni red in mir | | Cestni promet | | Državna meja in tujci | | Drugi dogodki | |
|--|---------------|------|------------------|------|---------------|------|-----------------------|------|---------------|------|
| | 2024 | 2025 | 2024 | 2025 | 2024 | 2025 | 2024 | 2025 | 2024 | 2025 |
| Pomiritveni postopek | 10 | 10 | 4 | 6 | 8 | 7 | - | - | 3 | 4 |
| – uspešno zaključeni [150/5 ZNPPol] | 10 | 5 | 4 | 4 | 6 | 3 | - | - | 3 | 4 |
| – neuspešno zaključeni [148/3 ZNPPol] | - | 5 | - | 2 | 2 | 4 | - | - | - | - |
| – ravnanje policistov, skladno s predpisi | 6 | 6 | 4 | 4 | 6 | 3 | - | - | 3 | 3 |
| – ravnanje policistov, neskladno s predpisi | 4 | 2 | - | 2 | 2 | 1 | - | - | - | 1 |
| Senati | 12 | 1 | 5 | 4 | 7 | 3 | - | - | 1 | 2 |
| – neuspešno zaključeni pomiritveni postopki [148/3 ZNPPol] | 7 | 1 | 5 | - | 5 | 2 | - | - | 1 | - |
| – neposredna obravnava na senatu [148/3 ZNPPol] | 5 | - | - | 4 | 2 | 1 | - | - | - | 2 |
| – utemeljene pritožbe, obravnavane pred senatom | 5 | - | - | 1 | 4 | - | - | - | - | - |
| Zaključek brez obravnave | 35 | 17 | 42 | 15 | 41 | 37 | - | 1 | 46 | 26 |
| Skupaj rešenih pritožb | 57 | 28 | 51 | 25 | 56 | 47 | - | 1 | 50 | 32 |

Rešene pritožbe po pritožbenih razlogih

| | Komunikacija | | Neukrepanje | | Uporaba pooblastil | | Uporaba prisilnih sredstev | |
|--|--------------|------|-------------|------|--------------------|------|----------------------------|------|
| | 2024 | 2025 | 2024 | 2025 | 2024 | 2025 | 2024 | 2025 |
| Pomiritveni postopek | 14 | 13 | 8 | 8 | 4 | 5 | 1 | 1 |
| – uspešno zaključeni [150/5 ZNPPol] | 13 | 8 | 7 | 5 | 3 | 3 | - | - |
| – neuspešno zaključeni [148/3 ZNPPol] | 1 | 5 | 1 | 3 | 1 | 2 | 1 | 1 |
| – ravnanje policistov, skladno s predpisi | 10 | 7 | 5 | 6 | 4 | 4 | 1 | |
| – ravnanje policistov, neskladno s predpisi | 4 | 4 | 3 | 1 | - | 1 | - | 1 |
| Senati | 7 | 6 | 12 | - | 3 | 1 | 1 | 1 |
| – neuspešno zaključeni pomiritveni postopki [148/3 ZNPPol] | 6 | 3 | 9 | - | 3 | - | - | - |
| – neposredna obravnava na senatu [148/3 ZNPPol] | 1 | 3 | 3 | - | - | 1 | 1 | 1 |
| – utemeljene pritožbe, obravnavane pred senatom | 2 | 1 | 5 | - | - | 1 | - | - |
| Zaključek brez obravnave | 43 | 42 | 63 | 37 | 32 | 23 | 2 | 3 |
| Skupaj rešenih pritožb | 64 | 61 | 83 | 45 | 39 | 29 | 4 | 5 |

Posledice pritožbenih postopkov

| | Leto | | | | |
|-----------------------|------|------|------|------|------|
| | 2021 | 2022 | 2023 | 2024 | 2025 |
| Opozorilo in razgovor | 2 | 8 | 3 | 5 | 2 |

Podlage za obravnavo pritožbe neposredno pred senatom

| Status Pritožbe | Leto | | | | |
|--|-----------|-----------|----------|----------|----------|
| | 2021 | 2022 | 2023 | 2024 | 2025 |
| V postopku so bili udeleženi otroci, mladoletniki in/ali druge ranljive skupine | 3 | 3 | 2 | 2 | 1 |
| V pritožbi trditve o mučenju, krutem, nečloveškem ali ponižujočem ravnanju | - | 1 | - | 1 | - |
| Pritožba zoper vodje policijske enote ali njenih notranjih organizacijskih enot | - | 1 | - | - | - |
| Pritožba tujca, ki ne prebiva v Sloveniji | - | 2 | 1 | - | 2 |
| Pritožba z drugimi očitki hudega posega v človekove pravice in temeljne svoboščine | 10 | 4 | 1 | 1 | 1 |
| Skupaj | 13 | 11 | 4 | 4 | 4 |

Pritožbe, ki po neuspelem pomiritvenem postopku niso bile obravnavane pred senatom

| Status Pritožbe | Leto | | | | |
|---|------|------|------|------|------|
| | 2021 | 2022 | 2023 | 2024 | 2025 |
| Ni obravnave pred senatom po neuspelem pomiritvenem postopku [152/2 ZNPPol] | 10 | 13 | 8 | 1 | 7 |

NOTRANJE PREISKAVE

Prijavljena in odkrita kazniva dejanja uradnih oseb policije, odstopljena v obravnavo posebnemu oddelku specializiranega državnega tožilstva, po enotah

| Enota dosjeja | Število kaznivih dejanj | | | | | | | | | | |
|-----------------------|-------------------------|-----------|-----------|-----------|-----------|-----------|-----------|-----------|-----------|-----------|--|
| | 2016 | 2017 | 2018 | 2019 | 2020 | 2021 | 2022 | 2023 | 2024 | 2025 | |
| PP Cerknica | - | - | - | - | - | 2 | - | - | - | - | |
| PP Domžale | - | 1 | - | 1 | 1 | - | 1 | 1 | - | 1 | |
| PP Grosuplje | 2 | - | - | - | 1 | 3 | 1 | 1 | 1 | - | |
| PP Hrastnik | - | 1 | - | - | - | - | - | - | - | - | |
| PP Kamnik | - | 1 | - | - | - | 2 | 1 | - | - | - | |
| PP Kočevje | - | - | 1 | - | - | 2 | 1 | - | - | - | |
| PP Litija | - | - | - | - | - | - | - | 1 | 1 | - | |
| PP Ljubljana Bežigrad | 1 | 1 | 2 | - | 1 | - | 2 | - | - | - | |
| PP Ljubljana Center | 1 | 1 | - | 1 | 1 | 1 | 2 | - | - | 1 | |
| PP Ljubljana Moste | 1 | 1 | 1 | - | - | 1 | 2 | 1 | - | 2 | |
| PP Ljubljana Šiška | 1 | 1 | 1 | 2 | - | 1 | 1 | - | 1 | - | |
| PP Ljubljana Vič | - | - | - | - | - | 1 | 1 | 1 | 3 | 1 | |
| PP Logatec | - | - | - | 1 | - | - | 2 | - | - | 1 | |
| PP Medvode | - | - | - | 1 | 1 | 1 | 2 | - | 1 | 1 | |
| PP Ribnica | 2 | 3 | 1 | - | 1 | - | 1 | - | - | - | |
| PP Trbovlje | - | - | 1 | 3 | - | - | 1 | - | - | - | |
| PP Vrhnika | - | - | - | 1 | 1 | - | - | - | - | 2 | |
| PP Zagorje ob Savi | - | - | 1 | 1 | - | - | - | - | - | - | |
| PPIU PU Ljubljana | - | - | - | - | - | - | - | - | 2 | - | |
| PPP Ljubljana | - | - | - | 1 | - | - | 1 | 1 | 1 | - | |
| PU Ljubljana | - | 1 | - | - | - | - | - | - | - | - | |
| SKP PU Ljubljana | 8 | - | 1 | 3 | - | 5 | 2 | - | 1 | - | |
| SD PU Ljubljana | 5 | 2 | 6 | 9 | 11 | 11 | 10 | 13 | 11 | 34 | |
| Skupaj | 21 | 13 | 15 | 24 | 18 | 30 | 31 | 19 | 22 | 43 | |
| | | | | | | | | | | | |

Osumljene uradne osebe prijavljenih in odkritih kaznivih dejanj, odstopljena v obravnavo posebnemu oddelku specializiranega državnega tožilstva, po enotah

| Enota dosjeja | Število osumljenih uradnih oseb | | | | | | | | | | |
|-----------------------|---------------------------------|-----------|-----------|-----------|-----------|-----------|-----------|-----------|-----------|-----------|--|
| | 2016 | 2017 | 2018 | 2019 | 2020 | 2021 | 2022 | 2023 | 2024 | 2025 | |
| PP Cerknica | - | - | - | - | - | 2 | - | - | - | - | |
| PP Domžale | - | 2 | - | 1 | 1 | - | 3 | 1 | - | 2 | |
| PP Grosuplje | 2 | - | - | - | 1 | 3 | 1 | 1 | 1 | - | |
| PP Hrastnik | - | 2 | - | - | - | - | - | - | - | - | |
| PP Kamnik | - | 1 | - | - | - | 3 | 1 | - | - | - | |
| PP Kočevje | - | - | 1 | - | - | 2 | 1 | - | - | - | |
| PP Litija | - | - | - | - | - | - | - | 1 | 1 | - | |
| PP Ljubljana Bežigrad | 1 | 1 | 2 | - | 1 | - | 2 | - | - | - | |
| PP Ljubljana Center | 3 | 1 | - | 1 | 14 | 1 | 2 | - | - | 1 | |
| PP Ljubljana Moste | 1 | 1 | 1 | - | - | 1 | 3 | 1 | - | 2 | |
| PP Ljubljana Šiška | 1 | 2 | 1 | 2 | - | 1 | 1 | - | 1 | - | |
| PP Ljubljana Vič | - | - | - | - | - | 1 | 1 | 1 | 9 | 2 | |
| PP Logatec | - | - | - | 1 | - | - | 5 | - | - | 1 | |
| PP Medvode | - | - | - | 1 | 1 | 1 | 3 | - | 2 | 2 | |
| PP Ribnica | 1 | 1 | 1 | - | 1 | - | 1 | - | - | - | |
| PP Trbovlje | - | - | 1 | 1 | - | - | 1 | - | - | - | |
| PP Vrhnika | - | - | - | 1 | 1 | - | - | - | - | 1 | |
| PP Zagorje ob Savi | - | - | 2 | 1 | - | - | - | - | - | - | |
| PPIU PU Ljubljana | - | - | - | - | - | - | - | - | 1 | - | |
| PPP Ljubljana | - | - | - | 2 | - | - | 1 | 1 | 1 | - | |
| PU Ljubljana | - | 1 | - | - | - | - | - | - | - | - | |
| SKP PU Ljubljana | 8 | - | 1 | 3 | - | 6 | 2 | - | 1 | - | |
| SD PU Ljubljana | 4 | 3 | 6 | 8 | 11 | 9 | 5 | 18 | 11 | 27 | |
| Skupaj | 21 | 15 | 16 | 22 | 31 | 30 | 33 | 24 | 28 | 38 | |
| | | | | | | | | | | | |

FORENZIČNA IN KRIMINALISTIČNOTEHNIČNA DEJAVNOST*Zaprosila za preiskave na oddelkih za kriminalistično tehniko*

| Predmet preiskav | Število zaprosil | | | | | | | | | |
|-------------------------------|------------------|-------|-------|-------|-------|-------|-------|-------|-------|-------|
| | 2016 | 2017 | 2018 | 2019 | 2020 | 2021 | 2022 | 2023 | 2024 | 2025 |
| Obuvala | 1.319 | 1.092 | 1.023 | 881 | 661 | 539 | 489 | 630 | 767 | 618 |
| Papilarne črte | 769 | 663 | 598 | 631 | 517 | 618 | 598 | 727 | 724 | 597 |
| Droge in sorodne snovi | 1.475 | 1.770 | 2.176 | 2.267 | 1.814 | 1.793 | 1.771 | 1.782 | 2.224 | 2.133 |
| Požari, eksplozije | 77 | 77 | 70 | 105 | 90 | 100 | 81 | 78 | 63 | 66 |
| Barve, laki | 103 | 82 | 95 | 130 | 166 | 224 | 167 | 194 | 199 | 126 |
| Sumljivi dokumenti | 35 | 28 | 17 | 39 | 29 | 32 | 18 | 16 | 24 | 12 |
| Rokopis | 21 | 15 | 22 | 27 | 31 | 29 | 44 | 17 | 34 | 21 |
| Ključavnice | 278 | 223 | 139 | 188 | 185 | 103 | 148 | 124 | 110 | 98 |
| Sledi z rok strelca | 14 | 14 | 14 | 10 | 16 | 18 | 9 | 11 | 19 | 7 |
| DNK | 810 | 806 | 933 | 1.044 | 976 | 1.120 | 1.231 | 1.413 | 1.800 | 1.855 |
| Vlakna in lasje | 115 | 122 | 153 | 143 | 85 | 97 | 107 | 121 | 96 | 61 |
| Past | 7 | 3 | 8 | 2 | 4 | - | 6 | 1 | 3 | - |
| Ekologija | 12 | 9 | 3 | 8 | 4 | 13 | 4 | 6 | 3 | 12 |
| Lomna površina | - | 1 | 1 | 3 | - | - | 1 | 4 | 3 | - |
| Rekonstrukcija | 9 | 8 | 8 | 7 | 13 | 18 | 8 | 2 | 21 | 15 |
| Število identificiranih sledi | 351 | 396 | 420 | 337 | 435 | 362 | 388 | 419 | 387 | 414 |
| Orožje | 158 | 218 | 188 | 226 | 252 | 270 | 195 | 207 | - | 246 |
| Sled orodja | 175 | 171 | 155 | 170 | 173 | 207 | 227 | 255 | 236 | 200 |
| Žarnice | 3 | 2 | 6 | - | - | - | 1 | 1 | - | - |
| Steklo | 90 | 63 | 73 | 69 | 52 | 56 | 53 | 66 | 92 | 59 |

Druga strokovna opravila pri preiskovanju kaznivih dejanj

| Vrste opravil | Število opravil | | | | | | | | | |
|--|-----------------|------|------|------|------|------|------|------|------|------|
| | 2016 | 2017 | 2018 | 2019 | 2020 | 2021 | 2022 | 2023 | 2024 | 2025 |
| Zapiski o zavarovanjih elektronskih naprav in preiskav elektronskih naprav | 446 | 566 | 551 | 617 | 569 | 546 | 521 | 483 | 800 | 507 |
| Prepoznavna oseb po fotografijah in fotoroboti** | 706 | 646 | 706 | 690 | 524 | 488 | 545 | 588 | 974 | 813 |

** Policija od leta 2024 prikazuje skupne podatke o prepoznavi oseb po fotografijah, ki zajema: fotorobot in prepoznavo oseb po fotografijah, s pomočjo fotoalbuma in s pomočjo biometričnih značilnosti obraza FaceTrace. Za obdobje 2018-2023 je prikazano število izdelanih fotorobotov, v preteklih letih pa število predlogov za njegovo izdelavo.

Kriminalistično-tehnična opravila [na podlagi Knjige ogledov in forenzičnih evidenc]

| | Število opravil | | | | | | | | | |
|--|-----------------|-------|-------|-------|-------|-------|-------|-------|-------|-------|
| | 2016 | 2017 | 2018 | 2019 | 2020 | 2021 | 2022 | 2023 | 2024 | 2025 |
| Ogledi krajev kaznivih dejanj in drugih dogodkov | 7.910 | 6.649 | 6.904 | 6.390 | 5.760 | 5.129 | 5.741 | 6.064 | 6.701 | 6.322 |
| Ogledi, pri katerih je strokovno pomoč nudil Oddelek za kriminalistično tehniko* | - | 679 | 670 | 687 | 581 | 642 | 530 | 555 | 637 | 497 |
| - število ogledov, ki so jih obravnavale enote kriminalistične policije* | - | 199 | 184 | 218 | 205 | 182 | 134 | 178 | 228 | 220 |
| - število ogledov, ki so jih obravnavale policijske postaje* | - | 480 | 486 | 469 | 376 | 460 | 396 | 377 | 409 | 277 |
| Osebe, ki so bile fotografirane | 527 | 545 | 691 | 661 | 496 | 501 | 483 | 491 | 515 | 493 |
| Osebe, ki so jim bili odvzeti prstni odtisi | 447 | 487 | 526 | 382 | 404 | 387 | 321 | 338 | 383 | 328 |
| Odvzeti brisi ustne sluznice | 358 | 306 | 309 | 313 | 284 | 269 | 296 | 266 | 294 | 351 |

* Strokovna pomoč oddelkov za kriminalistično tehniko drugim enotam pri ogledih kaznivih dejanj in dogodkov se evidentira od leta 2017.

ODNOSI Z JAVNOSTMI*Delo na področju odnosov z javnostmi*

| | 2021 | 2022 | 2023 | 2024 | 2025 |
|--|-------|-------|-------|-------|-------|
| Število novinarskih konferenc, izjav za javnost in foto terminov | 211 | 229 | 270 | 291 | 298 |
| Število sporočil, obvestil in informacij za javnost | 473 | 650 | 720 | 1.093 | 1.051 |
| Število pisnih in ustnih odgovorov na vprašanja novinarjev | 2.050 | 2.632 | 3.527 | 3.736 | 4.211 |
| Število pisnih in ustnih odgovorov na vprašanja državljanov | 204 | 258 | 221 | 251 | 270 |
| Število odzivov na prispevke v medijih | 15 | 9 | 10 | 13 | 4 |
| Število objav na intranetu [lastne objave] | 317 | 360 | 302 | 278 | 297 |
| Število [na]govorov | 6 | 5 | 8 | 5 | 7 |
| Število udeležb v preventivno-promocijskih dogodkih [sejmi, humanitarne zadeve ipd.] | 29 | 19 | 25 | 144 | 151 |
| Število dogodkov s protokolarnimi aktivnostmi | 5 | 5 | 4 | 7 | 7 |
| Število objav na omrežju Facebook | 201 | 234 | 164 | 143 | 200 |

Vir: PU Ljubljana, 1. 2. 2026

NADZORNA DEJAVNOST*Nadzori nad delom uslužbencev*

| Enote | Število nadzorov nad delom uslužbencev |
|---------------------|---|
| PP Ljubljana Center | 1 |
| PP Cerknica | 1 |
| PP Kamnik | 1 |
| PP Litija | 1 |
| PP Logatec | 1 |
| PP Medvode | 1 |
| PP Ljubljana Moste | 1 |
| PKP Ljubljana | 1 |
| PPP Ljubljana | 1 |
| PPVSP Ljubljana | 1 |
| PP Ljubljana Vič | 1 |
| PP Vrhnika | 1 |
| Skupaj | 12 |

Vir: Podatki SD PU Ljubljana, 19. 2. 2026

Splošni nadzori

| Enote | Število splošnih nadzorov nad delom PP |
|---------------|---|
| PP Domžale | 1 |
| PP Grosuplje | 1 |
| Skupaj | 2 |

Vir: Podatki SD PU Ljubljana, 19. 2. 2026

Strokovni in ponovni nadzori

| Enote PU | Število nadzorov, ki so jih opravila PU | |
|---------------------|---|----------|
| | strokovni | ponovni |
| OKC PU Ljubljana | 1 | - |
| PP Cerknica | 2 | - |
| PP Domžale | 1 | - |
| PP Hrastnik | 1 | - |
| PP Kamnik | 3 | - |
| PP Kočevje | 3 | - |
| PP Litija | 2 | - |
| PP Bežigrad | 4 | - |
| PP Ljubljana Center | 1 | - |
| PP Ljubljana Moste | 2 | - |
| PP Ljubljana Šiška | 4 | - |
| PP Ljubljana Vič | 1 | - |
| PP Logatec | 2 | - |
| PP Medvode | 1 | - |
| PP Ribnica | 1 | - |
| PP Trbovlje | 1 | - |
| PP IU Ljubljana | 1 | - |
| PPP Ljubljana | 3 | - |
| SKP PU Ljubljana | 2 | - |
| PP Zagorje ob Savi | 1 | - |
| SD PU Ljubljana | 1 | - |
| Skupaj | 38 | - |

Vir: Podatki SD PU Ljubljana, 19. 2. 2026

Strokovni in ponovni nadzori nad delom policijskih enot po delovnih področjih

| Delovno področje | Število nadzorov nad delom NOE v PU Ljubljana | | Število nadzorov nad delom PP | | Skupaj |
|--|---|----------|-------------------------------|----------|-----------|
| | strokovni | ponovni | strokovni | ponovni | |
| Odkrivanje in preiskovanje kriminalitete | 1 | - | 3 | - | 4 |
| Vzdrževanje javnega reda, zagotavljanje splošne varnosti ljudi in premoženja | 1 | - | 2 | - | 3 |
| Zagotavljanje varnosti cestnega prometa | - | - | 16 | - | 16 |
| Varovanje državne meje in izvajanje predpisov o tujcih | - | - | 6 | - | 6 |
| Organizacijske zadeve | 1 | - | 2 | - | 3 |
| Upravno poslovanje | 1 | - | 1 | - | 2 |
| Pritožbe in notranja varnost | 2 | - | 2 | - | 4 |
| Operativno obveščanje in poročanje | 2 | - | 1 | - | 3 |
| Nadzori in strokovna pomoč | 2 | - | 1 | - | 3 |
| Pooblastila | 3 | - | 10 | - | 13 |
| Skupaj | 13 | - | 44 | - | 57 |

Vir: Podatki SD PU Ljubljana, 19. 2. 2026

FINANČNO-MATERIALNE ZADEVE*Prevozna sredstva glede na lastništvo*

| | Število vozil | | | |
|-----------------------------|---------------|------------|------------|------------|
| | 2022 | 2023 | 2024 | 2025 |
| Lastna vozila | 404 | 396 | 377 | 354 |
| Vozila v operativnem najemu | 98 | 98 | 97 | 93 |
| Skupaj | 502 | 494 | 467 | 447 |

Vir: Podatki SOP PU Ljubljana, 1. 2. 2026

Prevozna sredstva glede na vrsto vozil

| Vrsta vozil | Število vozil | | | |
|----------------------------|---------------|------------|------------|------------|
| | 2022 | 2023 | 2024 | 2025 |
| Osebna civilna vozila | 209 | 202 | 190 | 183 |
| Osebna patroljna vozila | 121 | 134 | 127 | 123 |
| Intervencijska vozila | 48 | 39 | 37 | 37 |
| Kombinirana vozila | 28 | 32 | 33 | 31 |
| Terenska vozila | 32 | 27 | 26 | 27 |
| Motorna kolesa | 42 | 37 | 40 | 32 |
| Tovorna in dostavna vozila | 16 | 16 | 14 | 14 |
| Druga vozila | 6 | 7 | 7 | 9 |
| Skupaj | 502 | 494 | 474 | 456 |

Vir: Podatki SOP PU Ljubljana, 1. 2. 2026

Povprečna starost prevoznih sredstev

| Povprečna starost | 2022 | 2023 | 2024 | 2025 |
|-----------------------------|------|------|------|------|
| Vseh prevoznih sredstev | 8 | 6 | 7,4 | 9 |
| intervencijskih vozil | 7,9 | 2 | 3 | 4 |
| motornih koles | 8 | 8 | 9 | 10 |
| osebnih civilnih vozil | 8,1 | 8 | 9 | 10 |
| osebnih patroljnih vozil | 8 | 3 | 4 | 5 |
| terenskih vozil | 8 | 6 | 7 | 8 |
| dostavnih in tovornih vozil | 8,6 | 8 | 9 | 10 |
| kombiniranih vozil | 8,3 | 6 | 7 | 8 |

Vir: Podatki SOP PU Ljubljana, 1. 2. 2026

KAZALO KRATIC

OKC – Operativno-komunikacijski center

PKP – Policijska kriminalistična postaja

PP – Policijska postaja

PPIU – Policijska postaja za izravnalne ukrepe

PPP – Postaja prometne policije

PPVSP – Policijska postaja vodnikov službenih psov

PU – Policijska uprava

SD – Služba direktorja policijske uprave

SKP – Sektor kriminalistične policije

SUP – Sektor uniformirane policije

ZKP – Zakon o kazenskem postopku

KZ-1 – Kazenski zakonik

ZNPPol – Zakon o nalogah in pooblastilih policije