



REPUBLIKA SLOVENIJA
MINISTRSTVO ZA NOTRANJE ZADEVE
P O L I C I J A
POLICIJSKA UPRAVA MARIBOR

Maistrova ulica 2, p.p.301, 2001 MARIBOR
Telefon: 02 222 12 00, telefaks : 02 222 13 58
E-pošta: pumb@policija.si; <http://www.policija.si>

Številka: 0101-2/2009/33 (3F1-06)

Datum: 4. 3. 2009

POROČILO O DELU POLICIJSKE UPRAVE MARIBOR ZA LETO 2008

marec 2009

KAZALO

| | | |
|------------|--|-----------|
| 1 | ZNAČILNOSTI DELA POLICIJE | 3 |
| 2 | DELO PO POSAMEZNIH DELOVNIH PODROČJIH | 5 |
| 2.1 | TEMELJNE DEJAVNOSTI | 5 |
| 2.1.1 | Preprečevanje, odkrivanje in preiskovanje kriminalitete..... | 5 |
| 2.1.2 | Vzdrževanje javnega reda in zagotavljanje splošne varnosti ljudi in premoženja | 6 |
| 2.1.3 | Zagotavljanje varnosti cestnega prometa..... | 8 |
| 2.1.4 | Nadzor državne meje in izvajanje predpisov o tujcih..... | 9 |
| 2.1.5 | Varovanje oseb in objektov | 10 |
| 2.2 | DRUGE DEJAVNOSTI..... | 10 |
| 2.2.1 | V skupnost usmerjeno policijsko delo | 10 |
| 2.2.2 | Operativno-komunikacijska dejavnost..... | 11 |
| 2.2.3 | Forenzična in kriminalistično-tehnična dejavnost | 11 |
| 2.2.4 | Analitska dejavnost | 12 |
| 2.2.5 | Nadzorna dejavnost | 12 |
| 2.2.6 | Spremljanje izvajanja policijskih pooblastil in ogrožanja policistov..... | 12 |
| 2.2.7 | Reševanje pritožb..... | 13 |
| 2.2.8 | Notranje preiskave | 13 |
| 2.2.9 | Informacijska in telekomunikacijska dejavnost..... | 13 |
| 2.2.10 | Kadrovske in organizacijske zadeve | 14 |
| 2.2.11 | Izobraževanje, izpopolnjevanje in usposabljanje | 15 |
| 2.2.12 | Finančno-materialne zadeve | 15 |
| 2.2.13 | Mednarodno sodelovanje | 16 |
| 2.2.14 | Odnosi z javnostjo | 16 |
| | PRILOGA: STATISTIČNI PODATKI | 17 |

1 ZNAČILNOSTI DELA POLICIJE

Varnostne razmere na območju Policijske uprave (PU) Maribor lahko v letu 2008 ocenimo kot stabilne, dejavnost policije pa kot učinkovito na večini delovnih področij, saj so se varnostne razmere izboljšale. Naši cilji pri delu so bili strateški in prednostni, ki smo jih tudi dosegli.

Delo policistov v letu 2008 so zaznamovale dejavnosti v zvezi s predsedovanjem Slovenije Evropski uniji (EU), dosledno izvajanje schengenskega pravnega reda na zunanjih mejah EU, učinkovito in uspešno varovanje največjih športnih prireditev v državi, izvajanje nalog v času evropskega nogometnega prvenstva v Avstriji in Švici (EURO 2008), uveljavitev novega Kazenskega zakonika Republike Slovenije (KZ-1) s 1. 11. 2008, delo na varnostno obremenjenih območjih, uveljavitev in izvajanje sprememb in dopolnitev Zakona o varnosti cestnega prometa (ZVCP-1E) od 30. 4. 2008, obvladovanje prometno varnostnih razmer na kritičnih odsekih cest in uveljavljanje ukrepov, povezanih z nasiljem v družini.

Kaznivih dejanj je bilo manj kakor v preteklem letu, njihova preiskanost pa je bila bistveno boljša. Na PU Maribor smo v letu 2008 obravnavali en umor, bistveno manj je bilo hujših premoženjskih deliktov. Obravnavali smo več primerov kaznivih dejanj novih oblik premoženjske kriminalitete, ki so jih storili državljani držav članic EU in državljani tretjih držav pri prehodu čez območje naše policijske uprave. Še vedno je bilo veliko tatvin na gradbiščih, ki so pogosto pomanjkljivo fizično in tehnično varovana. Pri preiskovanju kaznivih dejanj gospodarske kriminalitete gre pogosto za reševanje kaznivih dejanj zoper uradno dolžnost in javna pooblastila.

Prosti pretok ljudi iz nekaterih vzhodnoevropskih držav je z zadnjo širitvijo Evropske unije vplival na povečano kriminaliteto na vseh področjih. Posebej zaskrbljujoča je zaznana navzočnost navedenih tujcev, ki organizirano izvajajo kazniva dejanja na našem območju, prav tako se kriminalne združbe z našega območja povezujejo s kriminalnimi združbami iz sosednjih držav v večnacionalne kriminalne povezave.

Veliko dejavnosti smo usmerili v učinkovito vzdrževanje javnega reda in miru na nogometnih tekmah, pri čemer smo varovali mednarodne nogometne tekme z veliko stopnjo tveganja in velikim številom gledalcev (nogometne tekme slovenske reprezentance s Hrvaško, Slovaško, Severno Irsko ter Bosno in Hercegovino). Sistematično smo spremljali in izvajali predpisane ukrepe v zvezi s problematiko organiziranih navijaških skupin, predvsem navijaške skupine »Viole«, ki se je udeleževala nogometnih tekem I. slovenske nogometne lige, na kateri je nastopal NK Maribor. V zvezi s problematiko navijačev predlagamo pripravo posebnega zakona o navijačih, ki bi sistemsko uredil to področje, podobno kakor zakon o preprečevanju nasilja v družini.

Na varnost cestnega prometa je najbolj vplivalo dejstvo, da izgradnja in posodabljanje cestne infrastrukture na našem območju povsem ne zadošča povečanju števila motornih vozil, še posebej tranzitnemu prometu tovornih vozil. Navedeno dejstvo se negativno odraža predvsem na glavni cesti od Maribora do Ilove in na vseh cestnih povezavah od mejnega prehoda Šentilj skozi mesto Maribor do mejnega prehoda Gruškovje, na katerih predvsem v turistični sezoni pogosto prihaja do zastojev prometa.

S popolnim prevzemom schengenskega pravnega reda in ukinitvijo mejne kontrole na notranji meji EU je bila kot odgovor na varnostni primanjkljaj ustanovljena Policijska postaja za izravnalne ukrepe Maribor (PP IU Maribor), ki na svojem področju delovanja dosega pričakovane rezultate dela. V policijskih postopkih tako na meji kakor tudi pri izvajanju ukrepov globinskega varovanja državne meje smo učinkovito in uspešno uporabljali schengenski informacijski sistem (SIS).

V okviru operativno-komunikacijske dejavnosti je bila izvedena sprememba dela na komunikacijskih sredstvih z delno vzpostavitev sistema Tetra. Uspešno smo izvajali tudi program »mobilnost«, ki omogoča enostaven pregled dosegljivosti vseh razpoložljivih operativnih policijskih patrulj in policistov na terenu. S tem programom se bo prav gotovo izboljšala obveščenost, operativnost in kakovost dela policije.

Začeli smo uporabljati nove prostore za potrebe Policijska postaja (PP) Lenart, PP IU Maribor in Policijska postaja vodnikov službenih psov in konjenikov Maribor (PP VSPK Maribor). V prostorih policijske uprave smo vključili nov sistem za tehnično varovanje prostorov in namestili opremo za prenos alarmnih sporočil infranet.

S podpisi novih dogovorov o sodelovanju, skupnimi posveti in delovnimi sestanki ter izmenjavo strokovnih izkušenj smo vplivali na uspešnejše in učinkovitejše opravljanje policijskih nalog in odpravljali administrativne ovire, ki pogosto ovirajo pretok informacij in zmanjšujejo operativnost policijskih enot in drugih državnih organov, pristojnih za izvajanje nadzora nad predpisi.

Izpostaviti je treba dobro sodelovanje s carino, davčnimi organi, državnimi tožilstvi in centri za socialno delo in oddelkoma za prekrške okrajnih sodišč v Mariboru in Lenartu.

V začetku leta 2008 smo se aktivno vključili v delo inšpekcijskega sveta, regijsko usklajevanje inšpekcij za podravsko regijo. Skupno delo je obsegalo predvsem nadzor gostinskih lokalov in »boljšjega sejma« na območju Tezna, nadzor nad izvajanjem zakona o tujcih, delom na črno in protipravnem delovanju društev. V prvem polletju 2008 je večina občin zgornjega Podravja (mariborsko območje) začela izvajati dejavnosti ustanavljanja redarskih služb po zakonu o občinskem redarstvu. Občine so pri tem imele ustrezno strokovno pomoč v skladu z usmeritvami ministra.

Na področju varnosti cestnega prometa smo tradicionalno dobro sodelovali z vzdrževalci cest (cestnima bazama Tepanje in Maribor, Družbo za avtoceste v Republiki Sloveniji (DARS) ter cestnimi podjetji Maribor in Ptuj), občinskimi sveti za vzgojo in preventivo v cestnem prometu (SVPCP) ter varnostnimi sosveti. Svet za preventivo in vzgojo v cestnem prometu Maribor nam je pomagal pri izvedbi številnih preventivnih akcij, predvsem z zagotovitvijo preventivnega materiala.

PU Maribor in Davčni urad Maribor sta sklenila medsebojni dogovor o sodelovanju na področju preiskovanja delinkvence, povezane z davki, ki ureja točke za stike in izvedbo prvih nujnih ukrepov za zagotovitev uspešnega nadaljnega postopka. Na delovnem sestanku s predstavniki oddelka za prekrške okrajnih sodišč v Mariboru in Lenartu smo razreševali postopkovne nejasnosti, ki v nekaterih primerih otežujejo delo in podaljšujejo postopek, ter primerjali poglede na aktualno sodno in ustavnosodno prakso.

V okviru operativno-komunikacijske dejavnosti smo vzpostavili dobro sodelovanje z inšpekcijskimi službami in izpostavama uprave Republike Slovenije za zaščito in reševanje (URSZR) v Mariboru in na Ptuj. Nekaj težav je predstavljala nedosegljivost veterinarskih in drugih inšpektorjev izven delovnega časa organa.

Organizirali smo medinstitucionalni strokovni posvet »Mladi in kriminal«, ki se ga je udeležilo okrog 100 slušateljev iz policije in drugih institucij ter služb, ki se pri svojem delu srečujejo z mladoletno populacijo.

2 DELO PO POSAMEZNIH DELOVNIH PODROČJIH

2.1 TEMELJNE DEJAVNOSTI

2.1.1 Preprečevanje, odkrivanje in preiskovanje kriminalitete

Obravnavali smo 12.869 (14.208¹) ali 9,4 % manj kaznivih dejanj kakor leta 2007. Preiskali smo 6.270 (6.360) kaznivih dejanj ali 48,7 % (44,8 %) vseh obravnavanih kaznivih dejanj. Podali smo 1.268 poročil v dopolnitev kazenskih ovadb iz preteklih let. Z lastno dejavnostjo smo odkrili 2.201 (1.350) ali 17,1 % (9,5 %) kaznivih dejanj. Med obravnavanimi kaznivimi dejanji je bilo 12.032 (13.148) ali 93,5 % kaznivih dejanj splošne kriminalitete in 837 (1.060) kaznivih dejanj gospodarske kriminalitete.

Obravnavali smo 570 (701) ali 18,7 % manj kaznivih dejanj zoper življenje in telo, preiskali smo 83,5 % (86,0 %) vseh obravnavanih dejanj. Prevladovala so kazniva dejanja povzročitve lahkih telesnih poškodb. Obravnavali in tudi preiskali smo eno kaznivo dejanje umora.

Kaznivih dejanj zoper spolno nedotakljivost je bilo 65 (137) ali 52,6 % manj kakor v letu 2007. Preiskali smo 92,3 % (95,6 %) teh kaznivih dejanj. Med oškodovanci teh kaznivih dejanj so prevladovali otroci in mladoletniki. Bistveno manj je bilo kaznivih dejanj posilstev – 8 (29). V letu 2008 smo uspeli odkriti osumljenca serije spolnih napadov na otroke in osumljenca posilstev iz leta 2007 in preteklih let.

Obravnavali smo 8.385 (9.654) ali 13,1 % manj kaznivih dejanj zoper premoženje kakor v letu 2007. Delež preiskanih kaznivih dejanj znaša 27,9 % in je v primerjavi z letom 2007 večji za 3,4 %. Bistveno je upadlo število ropov. Število vlomov se je povečalo za 7,3 %. Preiskanost ropov je bila 52,8 %, preiskanost vlomov pa 31,5 % in je najboljša v zadnjih petih letih. Obravnavali smo serije vlomov v stanovanjske hiše, ki so jih izvedli tujci v prehodu. Zaznali in obravnavali smo tudi nove pojavne oblike vlomov. Prijeli smo več storilcev povratnikov vlomov v stanovanjske hiše in druge objekte. Ohranili smo dokaj dobro stanje na področju avtomobilske kriminalitete. Uspešni smo bili tudi na področju odkrivanja predmetov in vozil, ki so bila ukradena in iskana v drugih državah EU, predvsem v Italiji.

Mladoletniki so bili osumljeni storitve 342 (534) ali 36,0 % manj kaznivih dejanj kakor v letu 2007. Delež mladoletniške kriminalitete v okviru vseh obravnavanih kaznivih dejanj je znašal 2,7 %. Prevladovali so premoženjski in krvni delikti. Ovdali smo 233 (285) ali 18,2 % manj mladoletnikov kakor v letu 2007. Delež mladoletnih osumljencev je znašal 8,0 %. Otroci so storili 14,0 % več dejanj z elementi kaznivega dejanja, pri čemer so prevladovali premoženjski in krvni delikti. V primerjavi z letom 2007 so otroci storili več težjih premoženjskih deliktov.

Odkrili in obravnavali smo 263 (194) ali 35,6 % več kaznivih dejanj neupravičene proizvodnje in prometa s prepovedanimi drogami, nedovoljenimi snovmi v športu in predhodnimi sestavinami za izdelavo prepovedanih drog kakor v letu 2007 ter 68 (48) ali 41,7 % več kaznivih dejanj omogočanja uživanja prepovedanih drog kakor v letu 2007. Zasegli smo 187.833,3 g konoplje, 192,6 g amfetaminov, 205,5 ml metadona, 21,8 g kokaina, 100.110,8 g heroina, 283 tablet ecstasyja in manjše količine drugih prepovedanih drog. Zaradi zaužitja prevelikega odmerka prepovedane droge je umrla ena oseba (2).

Kriminalisti sektorja kriminalistične policije (SKP) PU Maribor so zasegli 72 ton predhodne sestavine anhidrid očetne kisline in odkrili kriminalno združbo, ki se je ukvarjala z nabavo predhodnih sestavin na območju Evrope in jih ilegalno dobavljala v Turčijo.

¹ V oklepajih so navedeni podatki za leto 2007.

V sodelovanju s carinsko upravo smo opravili štiri poostrene nadzore in vnesli 17 (15) operativnih informacij. Opravili smo 20 varnostnih preverjanj. Število kaznivih dejanj izsiljevanj se je zmanjšalo s 57 na 45. Dve kaznivi dejanji smo beležili kot organizirano obliko izvajanja tega kaznivega dejanja. Obravnavali smo primer izsiljevanja, kjer so bili oškodovanci proizvajalci prehrabnenih izdelkov, ki so s svojimi artikli zalagali večje trgovske centre na območju PU Maribor. Zmanjšalo se je tudi število obravnavanih kaznivih dejanj nedovoljene proizvodnje in prometa orožja ali eksplozivov, in sicer s 17 na 14. Organiziranih oblik storitve tega kaznivega dejanja nismo ugotovili. V mesecu maju smo pri preiskavi vozila zasegli večjo količino eksploziva (približno 3,5 kg), detonatorje in vžigalno vrvico. V drugem primeru pa smo zasegli mitraljez, dve puški, pištolo in večje število nabojev. V sodelovanju s carinsko upravo smo izvedli dva poostrena nadzora nad prevoznikiškimi podjetji.

Na področju ilegalnih migracij glede na leto 2007 ugotavljamo 88,2 % več kaznivih dejanj in več ovadenih osumljencev. Obravnavali smo 64 (34) kaznivih dejanj prepovedanega prehajanja meje ali ozemlja države.

Število ponarejenih bankovcev je bilo nekoliko manjše kakor leta 2007, v glavnem pa so storilci (ovadili smo jih 15) vnovčevali ponarejene bankovce za 50 in 100 evrov. Povečalo se je število kaznivih dejanj zaradi ponarejenih kovancev za 1 in 2 evra.

Prostitucije smo zabeležili manj, smo pa obravnavali sum storitve kaznivega dejanja spravljanja v suženjsko razmerje.

Na področju tihotapstva nismo zaznali večje problematike. Še vedno je bilo največ tihotapstva manjših količin cigaret, ki ga izvajajo državljani sosednjih držav v osebnih avtomobilih in avtobusih.

Obravnavali smo 837 (1.060) kaznivih dejanj s področja gospodarske kriminalitete. V celotni kriminaliteti to predstavlja 6,5 % delež. Padec gre pripisati predvsem dejstvu, da je bilo obravnavanih manj kaznivih dejanj goljufij ter izdaje nekritega čeka in zloraba bančne ali kreditne kartice. Številčno prevladujejo kazniva dejanja goljufije, poslovne goljufije, poneverbe in davčne zatajitve. Škoda, povzročena s kaznivimi dejanji gospodarske kriminalitete, je znašala 26,1 (60,9) milijonov evrov.

Na področju poslovne in finančne gospodarske kriminalitete ter kriminalitete javnega sektorja smo se usmerili zlasti v pridobivanje podatkov o obstoju in delovanju kriminalnih združb in posameznikov, ki so za izvajanje kaznivih dejanj uporabljali navidezne gospodarske družbe. Zaključili smo devet primerov zatajitve različnih finančnih obveznosti pri trgovanju z mineralnimi olji in uvozi motornih vozil iz EU. Preiskovanje je bilo intenzivnejše tudi na področju okoljevarstvene kriminalitete — podali smo več kazenskih ovadb zaradi suma storitve kaznivega dejanja protipravnega odlaganja nevarnih odpadkov. Obravnavali smo tudi primer organizirane oblike mednarodne zlorabe plačilnih kartic. Intenzivnejše dejavnosti so potekale tudi na področju korupcijskih kaznivih dejanj.

V letu 2008 smo zabeležili drastično povečanje računalniške kriminalitete, predvsem neupravičenih vstopov v informacijski sistem, in internetnih goljufij. Na področju t. i. računalniške forenzike smo opravili 50 pregledov računalniške opreme.

2.1.2 Vzdrževanje javnega reda in zagotavljanje splošne varnosti ljudi in premoženja

S pravočasnim in kakovostnim načrtovanjem nalog ter z učinkovito izvedbo smo prispevali k razmeroma ugodnemu stanju na tem področju. Pri tem smo se intenzivneje usmerili v zagotavljanje ustrezne ravni varnosti na javnih shodih in prireditvah ter obravnavanje kršitev, povezanih z nasiljem v družini. Pri ugotavljanju kršitev zakona o gostinstvu, kršitev požarnih predpisov in preprečevanja prodaje in ponudbe alkoholnih pijač otrokom in mladoletnikom

smo sodelovali s pristojnimi nadzornimi institucijami. Kršitve javnega reda na javnih krajih, predvsem na športnih prireditvah in v gostinskih lokalih, so zahtevale ukrepanje večjega števila policistov in posledično izvajanje dodatnih ukrepov za izboljšanje varnostnih razmer ob podobnih pričakovanih dogodkih. V policijskih postopkih smo ustrezno skrb namenjali varovanju temeljnih človekovih pravic in svoboščin, zlasti ob odvzemih prostosti.

Obravnavali smo 9.688 (8.535) kršitev predpisov o javnem redu ali 13,5 % več kakor leta 2007. Kršitev zakona o varstvu javnega reda in miru je bilo 5.682 (5.891) ali 3,5 % manj kakor leta 2007, kršitev drugih predpisov o javnem redu pa je bilo 4.006 (2.644) ali 51,5 % več kakor leta 2007.

V zasebnem prostoru oz. na področju preprečevanja nasilja v družini smo obravnavali 1.054 kršitev (1.240) ali 15,0 % manj kakor leta 2007 in 568 (583) kaznivih dejanj s tega področja ali 2,6 % manj kakor leta 2007. Izrekli smo 132 (125) ukrepov prepovedi približevanja določenemu kraju ali osebi.

Sodelovali smo pri varovanju 389 (347) javnih in športnih prireditev, od tega smo varovali šest (7) javnih shodov. Večja pozornost je bila potrebna pri varovanju turnirja v malem nogometu All star 2008, pri varovanju tekem za svetovni pokal v ženskem smučanju za pokal zlata lisica, na nogometnih tekmah prve lige Telekom Slovenije (tekme nogometnega kluba (NK) Maribor in NK Labod Drava) in nogometnih tekmah slovenske reprezentance (tekme s Hrvaško, Slovaško, Severno Irsko in Bosni in Hercegovino) ter na koncertu Radia City na snežnem stadionu pod Pohorjem. Izpostaviti velja tudi varovanje neformalnega zasedanja kmetijskih ministrov EU v Mariboru, mednarodnega letalskega tekmovanja na mariborskem letališču in dejavnosti ob potovanjih nogometnih navijačev iz Hrvaške v Avstrijo in Švico na EURO 2008. Večje kršitve javnega reda in miru so bile v okviru varovanja nogometnih tekem med NK Maribor in NK Cibalia (41 kršiteljev), med reprezentanco Slovenije in Hrvaške (15 kršiteljev) in med reprezentanco Slovenije in Severne Irske (36 kršiteljev). Ključni varnostni problem pri športnih prireditvah, predvsem nogometnih, je tudi v letu 2008 predstavljala navijaška skupina Viole. Njihovo nasilno vedenje kaže značilnosti huliganstva, zaradi česar bo treba po vzoru Anglije okrepiti prizadevanja za sprejetje zakonskih določb glede omejitve vstopa večkratnim kršiteljem na športne prireditve.

Obravnavali smo 223 (240) ali 7,1 % manj kršitev Zakona o orožju kakor v letu 2007. Podali smo 14 (17) kazenskih ovadb s področja orožne zakonodaje. Zaseženih je bilo 166 (158) kosov hladnega orožja, 23 (15) kosov plinskega orožja, 28 (29) pištol, 15 (14) lovskih pušk, 5 (6) pušk, 1.420 (141) kosov lovskega streliva in 3.089 gramov eksploziva. Upravnim enotam smo poslali štiri (8) pobude za uvedbo upravnega postopka za odvzem orožja.

Kršitev Zakona o proizvodnji in prometu s prepovedanimi drogami smo obravnavali 470 (519) ali 9,4 % manj kakor leta 2007.

Izvedli smo tri poostrene nadzore s področja javnega reda (februarja v gostinskih lokalih, junija v parkih in drugih krajih, izpostavljenih vandalizmu, novembra v lokalih). Samostojno in v sodelovanju z inšpektorji Inšpektorata na notranje zadeve republike Slovenije smo izvajali nadzore nad zasebnimi varnostnimi službami in ugotovili 14 (7) kršitev Zakona o zasebnem varovanju. Prav tako smo na področju varstva okolja izvedli pet (3) poostrenih nadzorov, v katerih smo ugotavljali predvsem kršitve določil Uredbe o prepovedi vožnje z vozili v naravnem okolju.

V 70 (58) primerih smo nudili asistenco državnim organom, gospodarskim družbam in zavodom ter drugim organizacijam in posameznikom z javnimi pooblastili. Obsežno asistenco, v kateri je sodelovalo več policijskih enot, smo nudili sodnemu izvršitelju pri izselitvi družine. Obravnavali smo tudi številne delovne nesreče in druge dogodke ter

sodelovali pri izvajanju nalog zaščite in reševanja ob naravnih nesrečah (ujma s točo v spodnjem Podravju).

2.1.3 Zagotavljanje varnosti cestnega prometa

Poleg rednih oblik dela na tem področju smo izvedli številne načrtovane in nenačrtovane poostrene nadzore cestnega prometa, ki so bili ustrezno predstavljeni v sredstvih javnega obveščanja. Usmerjeni so bili v tiste dejavnike, ki so po ugotovitvah periodičnih analiz najbolj vplivali na prometno varnost in moč posledic prometnih nesreč.

V letu 2008 se je prometna varnost v primerjavi z letom prej izboljšala. Obravnavali smo 86.427 (82.508) ali 4,8 % več kršitev predpisov s področja cestnega prometa in 5.023 (7.587) ali 33,8 % manj prometnih nesreč kakor v letu 2007. V prometnih nesrečah je 42 (51) ali 17,6 % manj oseb kakor leto prej umrlo, 166 (185) ali 10,3 % manj kakor v letu 2007 je bilo hudo telesno poškodovanih, 3.449 (4.107) ali 16,0 % manj pa lahko telesno poškodovanih. Najpogostejši vzroki prometnih nesreč so bili nepravilni premiki z vozilom, neupoštevanje pravil o prednosti, nepravilna stran ali smer vožnje, neustrezna varnostna razdalja in neprilagojena hitrost. Pri tem je treba poudariti, da je neprilagojena hitrost kot vzrok prometnih nesreč v tem obdobju šele na petem mestu. Glede na leto prej se je število prometnih nesreč zaradi tega vzroka zmanjšalo za 28,0 %. Pri prometnih nesrečah IV. kategorije je hitrost še vedno na prvem mestu. Zaradi tega je bila pri nadzoru cestnega prometa hitrost še posebej kontrolirana.

V primerjavi z letom 2007 smo odredili 3,9 % več preizkusov z alkotestom, 22,3 % manj strokovnih pregledov zaradi alkohola in 9,2 % manj strokovnih pregledov zaradi suma vožnje pod vplivom mamil, psihoaktivnih zdravil in drugih psihoaktivnih snovi kakor v letu 2007.

Alkohol kot eden ključnih sekundarnih vzrokov prometnih nesreč je kljub povečanemu številu ukrepov policije še vedno pogost vzrok prometnih nesreč. Delež alkoholiziranih povzročiteljev prometnih nesreč v zadnjih letih narašča in je v obravnavanem obdobju znašal 12,1 % (10,5 %). Pri tem je treba poudariti, da na statistično povečevanje deleža alkoholiziranih povzročiteljev prometnih nesreč močno vpliva zmanjševanje števila obravnavanih prometnih nesreč. Dejansko je namreč bilo v tem obdobju kar 186 ali 23,3 % povzročiteljev manj pod vplivom alkohola kakor v preteklem letu (leta 2007 jih je bilo 721, leta 2008 pa 553).

Na podlagi 238. b člena ZVCP-1E smo pridržali 1.250 kršiteljev. Na podlagi ZVCP-1 smo zasegli 54 motornih vozil, na podlagi Zakona o prekrških pa 61 motornih vozil.

Na petih najbolj kritičnih odsekih cest, ki izstopajo zaradi hitrosti (ter s hitrostjo povezanimi vzroki), smo izdelali akcijski načrt in nadaljevali z vsakodnevnimi nadzori hitrosti, kar je verjetno vplivalo na izboljševanje stanja na izpostavljenih kritičnih odsekih, kljub povečanemu prometu.

Izvajali smo nadzor nad vozniki in vozili, za vožnjo katerih so potrebna posebna znanja (vozila avtošol, taksiji, avtobusi, tovorna vozila, vozila za prevoz skupine otrok in vozila za prevoz nevarnega blaga). Sodelovali smo pri zavarovanju večjega števila izrednih prevozov in športnih prireditev na cesti (kolesarske dirke, maratoni itd). Sodelovali smo v postopkih odločanja upravnih enot pri izdajanju odločb organizatorjem športnih prireditev, opravili smo tudi predhodne terenske ogledne in določili oblike varovanj.

Cestni promet smo urejali tam, kjer prometna ureditev ni zagotavljala ustrezne varnosti. Fizično smo urejali cestni promet na cestah in križiščih ob zgostitvah, ob prireditvah na cestah in drugih dogodkih, ki so zahtevali začasno spremembo prometne ureditve. Pretočnost cestnega prometa je bila v teh primerih odvisna predvsem od cestne

infrastrukture. Urejanje prometa je postajalo vse zahtevnejše zaradi povečanega števila vozil, še posebej tovornega tranzitnega prometa in pomanjkanja parkirnih mest ter vse pogostejših zastojev na cestah, še zlasti ob delih na cesti, dnevnih zgostitvah in med turistično sezono (najbolj kritična odseka sta bila cesta Maribor–Lenart in Ptujška cesta v Mariboru). Večjo vlogo pri tem imajo pristojni upravljavci in vzdrževalci cest, ki bi lahko v določenih primerih z ustreznim upravljanjem prometa in pospešitvijo vzdrževalnih del bistveno bolj vplivali na promet in zmanjšali zastoje.

V letu 2008 smo pristojnim upravljavcem cest poslali 11 predlogov za vzdrževalna dela na prometni infrastrukturi v zvezi z obnovo vozišč, obnovo in zamenjavo prometne signalizacije ter 33 predlogov za spremembo ali dopolnitev prometne signalizacije. Na pobudo SUP PU Maribor je bilo sklicanih več komisijjskih ogledov cest na krajih, kjer so se zgodile hujše prometne nesreče. Ti ogledi so bili na tistih cestnih odsekih, za katere smo ocenili, da lahko sprememba prometne infrastrukture vpliva na izboljšanje prometne varnosti. V teh komisijah smo sodelovali s predstavniki upravljavcev cest, inšpekcijskih služb (Prometni inšpektorat Republike Slovenije (PIRS) ali občinska inšpekcija), občasno pa tudi z vzdrževalci cest in predstavniki območnih svetov za preventivo in vzgojo v cestnem prometu. O ogledih so bili sestavljeni zapisniki in v posameznih primerih neposredno izdane odločbe PIRS za spremembo prometne infrastrukture.

2.1.4 Nadzor državne meje in izvajanje predpisov o tujcih

Prepovedanega prehajanja državne meje je bilo manj kakor v letu 2007. Obravnavali smo 224 (404) prepovedanih prehodov državne meje ali 44,5 % manj kakor leta 2007. Med obravnavanimi kršitelji je bilo največ državljanov Hrvaške, Srbije, Kosova, Bosne in Hercegovine in Turčije. Prepovedanih prehodov je bilo na državni meji s Hrvaško 178 (328), na državni meji z Avstrijo 16 (32) in eden (7) na državni meji z Italijo. V notranjosti države smo prijeli še 29 (39) tujcev, za katere nismo ugotovili kraja prehoda državne meje. Razlogi za zmanjšanje števila prepovedanih prehodov državne meje so učinkovitejše varovanje državne meje s Hrvaško in spremenjeni tokovi ilegalnih migracij preko drugih držav članic schengena (Madžarska, Grčija, Italija — podatki agencije Frontex).

Obravnavali smo 2.125 (722) ali 194,3 % več kršitev Zakona o tujcih in 160 (265) ali 39,6 % manj kršitev Zakona o nadzoru državne meje kakor v letu 2007.

Pri varovanju državne meje smo uporabljali vse oblike policijskega dela, navedene v Zakoniku o schengenskih mejah in schengenskem priročniku. Sodelovali so tudi policisti vodniki službenih psov in konjeniki, letalska policijska enota in specializirana enota za nadzor državne meje. Pri varovanju državne meje smo stalno uporabljali vozilo z optoelektronskim sistemom za opazovanje, uporabljali smo tudi ročne termovizije. Vozila in naprave smo uporabljali glede na trenutno oceno ogroženosti državne meje.

Število potnikov, ki so prestopili državno mejo na mejnih prehodih na območju PU Maribor, se je v primerjavi z letom 2007 zmanjšalo za 57,5 %, kar je posledica ukinitve mejne kontrole na državni meji z Avstrijo. Število potnikov na zunanji meji EU se je povečalo za dva odstotka, za 51,0 % pa se je zmanjšal promet potnikov na letališču Edvarda Rusjana v Mariboru. Zavrnili smo 1.907 (1.538) ali 24,0 % več tujcev, ki niso izpolnjevali pogojev za vstop v državo. Obravnavali smo 271 (226) zlorab listin, od tega največ ponarejenih in prenarejenih potnih listin, vozniških dovoljenj, bivalnih in delovnih dovoljenj EU in listin s popravkom žiga. V 114 (130) primerih smo na mejnih prehodih zasegli orožje, v 15 (14) primerih prepovedane droge in v 83 (55) primerih ukradena vozila.

Kršitev nezakonitega prebivanja in zaposlovanja tujcev je bilo precej več kakor leta 2007. Obravnavali smo 786 (97) kršitev, ker tujec ni zapustil države v določenem roku, 38 (35) kršitev nezakonitega prebivanja in 162 (109) kršitev Zakona o prijavi prebivališča.

Tuji varnostni organi so nam na podlagi mednarodnih sporazumov o vračanju oseb vrnili 33 (64) oseb, mi pa smo tujim varnostnim organom vrnili ali izročili 174 (266) tujcev. Na podlagi Zakona o tujcih smo iz države odstranili 248 (62) oseb. Za mednarodno zaščito je zaprosilo sedem (5) tujcev.

Treba je izpostaviti učinkovito delo PP IU Maribor na področju izvajanja izravnalnih ukrepov, s katerimi je bilo odkritih 42 ponarejenih listin, 31 ukradenih vozil, 31-krat orožje in v 25-krat prepovedane droge.

Mejnega incidenta na škodo Slovenije nismo obravnavali.

2.1.5 Varovanje oseb in objektov

Na področju varovanja določenih oseb in objektov se izvedene naloge nanašajo predvsem na izvajanje nalog v zvezi predsedovanja Slovenije Svetu EU. V zvezi s tem smo sodelovali tako v pripravljalnem obdobju kakor tudi v izvedbeni fazi pri dejavnostih na območju PU Ljubljana, PU Kranj in PU Maribor. Na območju naše policijske uprave je od 25. do 27. 5. 2008 potekalo zasedanje kmetijskih ministrov EU. Z nalogo usklajevanja, načrtovanja in izvajanja posameznih nalog je bila na PU ustanovljena delovna skupina. Aktivno smo sodelovali pri varovanju uradnega obiska angleške kraljice Elizabete II in pri 8. regionalni ministrski konferenci o nezakonitih migracijah, organiziranem kriminalu, korupciji in terorizmu.

Druge naloge s področja varovanja določenih oseb in objektov je usklajevala, vodila in usklajevala strokovna služba Urada za varnost in zaščito generalne policijske uprave (UVZ GPU). Decembra smo zaključili z izvajanjem ukrepov za zagotavljanje varnosti varovane osebe iz mesta Maribor, ki je bila varovana od leta 2005. V 13 primerih prehoda tujih varovanih oseb čez naše območje smo izvedli odrejene naloge za zagotovitev prednostnega prehoda državne meje.

2.2 DRUGE DEJAVNOSTI

2.2.1 V skupnost usmerjeno policijsko delo

Izvedli smo 2.114 (2.071) ali 2,1 % več preventivnih dejavnosti kakor leta 2007. Največ dejavnosti smo izvedli na področjih varnosti cestnega prometa (1.385), javnega reda in miru (913) in kriminalitete (410), najmanj pa na področju državne meje in tujcev (44).

Pri predstavitvah prometne varnosti smo pogosto sodelovali s civilno družbo in pravnimi osebami, ki se ukvarjajo z varnostjo cestnega prometa. Izvedli smo 192 izobraževanj o medvrstniškem nasilju in škodljivih posledicah uporabe prepovedanih drog. Informativno sobo PU za preventivno svetovanje je obiskalo 820 obiskovalcev. V sodelovanju z bankami in zasebno varnostno službo smo izvedli operativno taktično vajo Rop 2008, s katero smo preverili usposobljenost policistov in uslužbencev bank v primeru sprožitve alarma »rop«. V sodelovanju s svetom za preventivo in vzgojo v cestnem prometu smo izvedli otroško varnostno olimpiado Maribor 2008, organizirali dan odprtih vrat PP Podlehnik in otroško varnostno prireditev Losi fest. Nadaljevali smo s projekti Varno na poti v šolo, Otrok – policist za en dan in Policija za otroke in izvedbo lutkovne predstave Ena ena tri. Izvedli smo medinstitucionalni strokovni posvet Mladi in kriminal – žrtve in storilci kaznivih dejanj, vloga institucij formalnega družbenega nadzorstva, ki se ga je udeležilo okoli 100 slušateljev iz policije in drugih institucij ter služb, ki se pri svojem delu srečujejo z mladoletno populacijo. Organizirali smo sestanek s predstavniki centrov za socialno delo, patronažne službe ter centra za pomoč na domu, s ciljem izboljšanja sodelovanja na področju nasilja v družini in

nasilja nad starejšimi. Izvedli smo tudi delovni sestanek s predstojniki policijskih postaj in centrov za socialno delo, kjer smo obravnavali predvsem problematiko na področju nasilja v družini ter druge trenutno pomembne zadeve.

Na podlagi obdobjnega načrta za zagotavljanje varnosti cestnega prometa v letih 2008 in 2009 smo izvajali vse pomembnejše preventivne akcije s področja cestnega prometa. V sodelovanju s SPVCP MO Maribor in Direkcija Republike Slovenije za ceste (DRSC) smo pripravili zloženko Kako in zakaj na krožnih križiščih in poskrbeli za njeno delitev udeležencem v cestnem prometu.

V sobi za svetovanje Info center smo izvedli 41 predavanj in preventivnih svetovanj. V sredstvih javnega obveščanja smo javnosti 38-krat preventivno svetovali o varovanju osebne varnosti in premoženja.

2.2.2 Operativno-komunikacijska dejavnost

Na interventno številko 113 smo sprejeli 39.485 (41.878) ali 5,7 % manj interventnih klicev državljanov, ki so želeli pomoč policije, kakor v letu 2007, pri čemer smo na kraj dogodka napotili vsaj eno policijsko patruljo. Nujnih interventnih klicev je bilo 1.139 (1.500) ali 24,1 % manj kakor v letu 2007. V letu 2008 je operativno komunikacijski center (OKC) napotil 43.111 (46.291) policijskih patrulj ali v povprečju 1,1 patruljo na posamezni dogodek.

Povprečni reakcijski čas PU je bil za vse interventne dogodke 20 minut in 57 sekund, kar je za 31 sekund boljše kakor v letu 2007. Reakcijski čas OKC in čas prihoda policistov na nujne interventne dogodke je bil 12 minut in 58 sekund, kar je za dve minuti in 23 sekund boljše kot v letu 2007.

Obveščanje je potekalo v skladu s pravili o obveščanju in poročanju v policiji, ki so spremenile način ustnega in pisnega obveščanja na vseh ravneh. OKC je tako predstojnike obveščal 641-krat (649-krat), dežurne policijskih postaj 1.261-krat (1.347-krat), preiskovalne sodnike 1.765-krat (1.669-krat), državne tožilce 1.872-krat (1.804-krat), regijske centre za obveščanje 701-krat (1.082), vzdrževalce cest 1.851-krat (2.380-krat), vlečne službe 350-krat (523-krat) ter druge organe in organizacije 7.169-krat (6.924-krat).

OKC je preko različnih sistemov za prenos pisnih sporočil posredoval 12.265 (18.911) pisnih dokumentov. Število ustnih in pisnih obvestil se je zmanjšalo.

2.2.3 Forenzična in kriminalistično-tehnična dejavnost

Opravili smo 3.399 ogledov krajev kaznivih dejanj in dogodkov, kar je za 13,0 % manj kakor leto prej. Izdelali smo 191 (167) strokovnih mnenj. Največ strokovnih mnenj je bilo s področja rekonstrukcije označb vozil, identifikacije daktiloskopskih sledi in sledi obuval. Število zavarovanih sledi obuval strmo narašča, z njimi pa je bilo identificiranih 52,0 % več storilcev kakor leto prej. Na ogledih smo zavarovali 2.181 sledi ali 8,0 % več kakor leto prej. Več kakor polovico uporabnih sledi so zavarovali kriminalistični tehniki. Centru za forenzične preiskave (CFP) smo odstopili 526 zadev, kar je 1,0 % več kakor leta 2007. V strokovnih mnenjih CFP je vedno več uporabnih identifikacij, kar je posledica večanja zbirke podatkov DNK in povečanje zmogljivosti biološkega laboratorija. Povečano je bilo tudi število identifikacij s sistemom AFIS (17 identifikacij, 5 leta 2007). Opravili smo 612 (670) preliminarni preskusov snovi, za katere je obstajal sum, da so prepovedane droge.

2.2.4 Analitska dejavnost

Izdelovali smo mesečne analize na različnih področjih policijskega dela, namenjena vodstvom policijskih enot pri načrtovanju konkretnih operativnih nalog. Izdelali smo oceno obremenjenosti PP in policistov PU Maribor z nekaterimi varnostnimi dogodki v letu 2007, skupno varnostno analizo o policijskem sodelovanju med varnostnimi organi Slovenije in Avstrije v letu 2007, analizo premoženjskih prestopkov na območju mesta Maribor, analizi omejitev prostosti za prvih pet in prvih deset mesecev leta 2008, analizo dela policijskih pisarn, analizo preventivnih dejavnosti, analizo uporab prisilnih sredstev in napadov na policiste, analizo razveljavljenih ukrepov prepovedi približevanja, analizo praznih intervencij, analizo izvedenih ukrepov po predpisih o orožju, analizo vadbe praktičnega postopka in samoobrambe, analize problematike alkohola in hitrosti v cestnem prometu, mesečne analize učinkovite uporabe merilnikov hitrosti, mesečne analize varnosti cestnega prometa in doseganja ciljev na področju cestnega prometa, analizo prometne varnosti in policijskih ukrepov na kritičnih odsekih cest, mesečne analize tveganja na področju nedovoljenih migracij in zavrnitev na mejnih prehodih, analizo uporabe 35. člena Zakona o nadzoru državne meje za prvo trimesečje 2008 in analizo obremenjenosti policijskih inšpektorjev, ki vodijo in odločajo v prekrškovnih postopkih, ki je bila podlaga za izdelavo projektne dokumentacije v zvezi z uvedbo centralnega prekrškovnega organa na PU Maribor. Izvedli smo anketo med učenci in dijaki osnovnih in srednjih šol o medvrstniškem nasilju in drugih oblikah nasilja nad otroci in mladostniki in analizo te ankete predstavili na medinstitucionalnem posvetu »Mladi in kriminal«.

2.2.5 Nadzorna dejavnost

Izvedli smo dva splošna nadzora, devetnajst strokovnih nadzorov, od tega pet nad delom notranje organizacijskih enot (NOE), osem nadzorov na podlagi petih izdanih sklepov direktorja PU in dva ponovna nadzora nad delom policijskih postaj ali NOE. Nadzore smo opravili na področjih vzdrževanja javnega reda in zagotavljanju splošne varnosti ljudi in premoženja, pooblastil, zagotavljanja varnosti državne meje in nadzora nad izvajanjem predpisov o tujcih, informacijskega sistema, kriminalitete (s poudarkom problematike nasilja v družini), upravnega poslovanja, varstva podatkov in ravnanja s tajnimi podatki ter finančno-materialnega poslovanja.

Pri nadzorih nismo ugotovili hujših pomanjkljivosti ali nepravilnosti. Na vseh nadzorovanih področjih smo ugotovili manjše nepravilnosti. Vodstvom policijskih postaj smo v zvezi s tem odredili konkretne ukrepe za odpravo pomanjkljivosti in nepravilnosti.

2.2.6 Spremljanje izvajanja policijskih pooblastil in ogrožanja policistov

Prisilna sredstva smo uporabili zoper 946 (832) oseb ali 13,7 % več kakor leta 2007. 1.859 (1.694) prisilnih sredstev smo uporabili 900 (731) primerih. Zoper posameznike smo v skladu z načeli postopnosti in sorazmernosti uporabili najmilejši prisilni sredstvi – sredstva za vklepanje in vezanje ter fizično silo. Strelnega orožja kot prisilnega sredstva nismo uporabili. Zaradi razjasnitve okoliščin uporabe prisilnih sredstev je direktor PU v enem (7) primeru ustanovil komisijo. Predstojniki so pet primerov uporabe prisilnih sredstev ocenili kot zakonite, vendar nestrokovne. Zaradi uporab prisilnih sredstev smo prejeli 28 (25) pritožb. V treh primerih so bile pritožbe utemeljene.

Število kaznivih dejanj preprečitve uradnega dejanja uradni osebi se je zmanjšalo na 11 (17). Obravnavali smo 23 (20) napadov na policiste ali 15,0 % več kakor leta 2007.

Zaradi storitve kaznivih dejanj, preprečitve nadaljevanja prekrškov ali drugih razlogov smo pridržali 2.345 (1.276) oseb ali 84,0 %. Razlog povečanja je predvsem v uvedbi nove vrste

pridrzanja po Zakonu o varnosti cestnega prometa (ZVCP-1), ki od 30. 4. 2008 naprej predpisuje obvezno pridrzanje za najhujše prekrške v cestnem prometu.

Obravnavali smo štiri primere ogrožanja delavcev policije. V vseh primerih je komisija za obravnavo groženj ugotovila, da gre za nizko stopnjo ogroženosti. Glede na stopnjo ogroženosti so bili izvedeni vsi predvideni ukrepi.

2.2.7 Reševanje pritožb

Zoper postopke policistov smo prejeli 141 (91) pritožb ali 55,0 % več kakor leta 2007. Zaključili smo 124 (81) ali 88,0 % pritožbenih postopkov, 17 pritožbenih postopkov še poteka. V 65 (42) primerih je bil postopek zaključen pri vodji organizacijske enote, od tega so v 35 (25) primerih postopek uspešno zaključili. V 52 (41) primerih smo ocenili, da so policisti ravnali skladno s predpisi, v šestih (1) primerih pa, da ravnanje policista ni bilo v skladu s predpisi. Zaradi nepopolne ali nerazumljive pritožbe smo zavrgli osem (1) pritožb, v 38 (30) primerih pa smo postopek predčasno zaključili. Na sejah senata za pritožbe Ministrstva za notranje zadeve RS so obravnavali 43 (25) pritožb, od tega so bile tri (5) utemeljene. Delež utemeljenih pritožb, obravnavanih na senatih, je upadel in znaša 7,1 % (21,7 %).

Skoraj polovica zaključenih pritožbenih postopkov se je nanašalo na delo policistov na področju cestnega prometa. V prejetih pritožbah je bilo navedenih 164 pritožbenih razlogov. Po posameznih delovnih področjih se je več kakor polovica pritožb nanašala na cestni promet, sledita javni red in mir ter kriminaliteta. Policistom je bila v pritožbah najpogosteje očitana nestrokovnost, nekorektnost, nepravilna ugotovitev dejanskega stanja in kršitev človeškega dostojanstva z zlorabo uradnega položaja ali uradnih pravic.

2.2.8 Notranje preiskave

Specializiranemu oddelku skupine državnih tožilcev za pregon organiziranega kriminala pri Vrhovnem državnem tožilstvu RS smo v obravnavo odstopili 87 kaznivih dejanj, za katere je bilo osumljenih 133 uradnih oseb, zaposlenih v policiji. Razloge za sum smo potrdili in kazniva dejanja evidentirali v evidenco kaznivih dejanj pri 35 kaznivih dejanjih, za katere je bilo osumljenih 46 uradnih oseb, zaposlenih v policiji. Specializiranemu oddelku smo odstopili brez evidentiranja, saj razlogov za sum storitve kaznivega dejanja nismo potrdili, 52 prijav kaznivih dejanj, za katere je bilo osumljenih 87 uradnih oseb, zaposlenih v policiji. Zaradi suma storitve kaznivega dejanja je generalni direktor izdal eno pisno opozorilo pred izredno odpovedjo pogodbe o zaposlitvi.

2.2.9 Informacijska in telekomunikacijska dejavnost

Na novogradnjah smo skrbeli za usklajeno izvedbo instalacij in za potek del v skladu s policijskimi predpisi. V uporabo smo prevzeli nove objekte PP Lenart, PP IU Maribor in PP VSPK Maribor. Na omenjenih enotah smo vzpostavili nove telekomunikacijske sisteme, preselili priključke s starih lokacij in vzpostavili nova omrežja LAN (local area network). Sodelovali smo pri projektu uvajanja digitalnega omrežja Tetra za potrebe PP Maribor I, PP Maribor II, Postaja prometne policije (PPP) in PP VSPK Maribor. Sodelovali smo pri pripravah infrastrukture za vzpostavitev optičnih povezav na PP IU, PP Šentilj, PP Lenart, PP Ruše, PP Slovenska Bistrica, in PP Ptuj.

Redno smo izvajali vzdrževanja informacijske in računalniške opreme ter lastnih programskih rešitev. Izvajali smo nadzor nad uporabniki lokalnih informacijskih sistemov in urejali dostope do programskih rešitev. Z lastnim znanjem smo razvili in vzpostavili spletno programsko rešitev »Mobilnost«, s katero smo osvojili prvo mesto na natečaju dobrih praks v policiji, prav tako smo razvili tudi program »Naročanje blaga«, s katerim smo se uvrstili na drugo mesto.

V zgradbi policijske uprave smo vključili nov sistem za tehnično varovanje prostorov in prenovili sistem prenosa alarmov iz organizacijskih enot na OKC preko sistema infranet. Na večjih športnih prireditvah smo sodelovali pri varovanju z vzpostavitvijo videonadzornega sistema, ki se je izkazal za učinkovit pripomoček ugotavljanja kršitev in odkrivanja storilcev prekrškov na območju športnih objektov.

2.2.10 Kadrovske in organizacijske zadeve

V PU Maribor je bilo 31. 12. 2008 zapolnjenih 1.058 (1.116) delovnih mest policistov (87,0 %) in 187 (189) delovnih mest drugih delavcev policije (100 %). Delovno razmerje smo sklenili s 24 delavci, 82 delavcem je delovno razmerje prenehalo, od tega je bilo 61 upokojitev.

Spremljali smo kadrovsko problematiko v policijskih enotah in z začasnimi odločbami po 77. členu Zakona o policiji razporejali policiste v tiste enote, ki so potrebovale dodatne zaposlene zaradi povečane problematike (PP Maribor II, PP Maribor I) in nadzora na državni meji (PP Podlehnik). Poleg običajnega števila policistov, ki jih pošiljamo v UVZ, smo prispevali dodatno kadrovsko okrepitev (PU Ljubljana, Kranj, Postojna) zaradi predsedovanja Slovenije EU.

Na dodatno usposabljanje policistov – nadzornikov državne meje smo na območne policijske postaje 1. 6. 2008 za obdobje šestih mesecev napotili 19 policistov, 1. 12. 2008 pa še 20 policistov. V letu 2008 je bilo izplačanih 89.285 nadur (101.770), kar pomeni, da se je število izplačanih nadur glede na leto 2007 zmanjšalo za 12,3 %.

V okviru preventivne zdravstvene dejavnosti so bili opravljeni obdobjni preventivni zdravstveni pregledi policistov PPP Maribor, kriminalistov SKP in policijskih inšpektorjev OKC. Izvedeno je bilo tudi cepljenje proti klopnemu meningitisu, hepatitisu B in gripi. Na izredni zdravstveni pregled so bili napoteni štirje policisti, dva zaradi suma zlorabe prepovedanih drog. Zdravstveni komisiji Policije je bilo zaradi ocenitve delovne zmožnosti policista poslanih devet predlogov, za osem je komisija ugotovila, da so zmožni opravljati svoje delo (s kontrolnimi pregledi), pri enem je bila podana ocena, da lahko opravlja delo policista z omejitvami, za policistko pa je komisija menila, da ni zmožna opravljati policijskega dela.

V invalidskem postopku pri Zavodu za invalidsko in pokojninsko zavarovanje (ZPIZ) je bilo obravnavanih enajst delavcev (šest policistov in pet civilnih delavcev).

V letu 2008 smo predlagali izplačilo solidarnostne pomoči za 64 zaposlenih (zaradi bolezni, invalidnosti, smrti). Zaradi hudega neurja s točo v avgustu smo podali še 71 predlogov za solidarnostno pomoč zaradi velike materialne škode na stanovanjskih objektih prosilcev. Solidarnostna pomoč je bila dodeljena 21 delavcem.

Zaradi socialne, zdravstvene, družinske in druge problematike smo obravnavali 24 delavcev.

Zaradi kršitve delovne discipline ali delovnih obveznosti smo uvedli pet disciplinskih postopkov. Izrekli smo pet disciplinskih ukrepov, in sicer štiri opomine in eno denarno kazen. Generalni direktor policije je pet delavcev pisno opozoril pred redno odpovedjo pogodbe o delu.

Zaradi poškodb ali nastale škode na premoženju je podalo odškodninske zahteve 41 (34) delavcev PU Maribor in 10 (16) drugih oseb.

Sedem (3) delavcev je zaprosilo za izdajo soglasja za opravljanje dopolnilnega dela. Ena od vlog za soglasje je bila zavrnjena, saj je dejavnost, ki jo je delavec navedel, policistom prepovedano opravljati.

Prejeli smo 39 (tri) vlog za zagotovitev pravne pomoči. V treh (1) primerih pravna pomoč ni bila odobrena.

2.2.11 Izobraževanje, izpopolnjevanje in usposabljanje

Po katalogu usposabljanj za leto 2008 se je 480 delavcev udeležilo 107 usposabljanj. V okviru kataloga je bilo 59 delavcev napoteni na usposabljanje v tujini (SEPA – Srednjeevropska policijska akademija, CEPOL – European Police College), 20 delavcev pa se je udeležilo trinajstih seminarjev, ki so jih izvedle zunanje izobraževalne institucije.

Delavci PU so izvedli dvanajst usposabljanj, načrtovanih v katalogu Policijske akademije. Teh usposabljanj se je udeležilo 2.139 delavcev. V okviru izobraževanja Višje policijske šole je sedem policistov študentov opravljalo praktični del izobraževanja na PP. Tudi 22 policistov kandidatov za nadzor državne meje se je na enak način usposabljal za delo na PP ob meji z Republiko Hrvaško.

Na podlagi sklepa direktorja PU smo izvedli usposabljanja za ciljne skupine policistov, na katerih se je 14 različnih usposabljanj udeležilo 1.336 delavcev, delavci NOE PU pa so na PP izvedli pet usposabljanj, ki se jih je udeležilo 35 policistov. V septembru in oktobru smo izvedli testni preizkus strokovne usposobljenosti in psihofizičnih zmožnosti za prvo polovico policistov, katerega izvedba in rezultati so bili odlični. Policijske postaje so pripravile in izvedle lastne programe izpopolnjevanj in usposabljanj. Pomočniki komandirjev so v okviru programa praktičnega postopka in samoobrambe izvajali teoretično usposabljanje policistov s področja policijskih pooblastil.

Vadba praktičnega postopka s samoobrambo je potekala v najetih prostorih, prostorih, ki so v lasti policije, in na prostem. Med usposabljanjem iz praktičnega postopka in samoobrambe se je poškodovalo osem (3) policistov.

2.2.12 Finančno-materialne zadeve

Za kritje materialnih stroškov je bilo v letu 2008 porabljenih 2.463.518 evrov. Spremljali smo porabo odobrenih finančnih sredstev po kontih, podkontih in projektih ter pripravljali predloge za prerazporeditev finančnih sredstev znotraj internega finančnega načrta. V okviru kuhinje smo zaslužili 63.905 evrov.

V letu 2008 je bilo porabljenih 7,0 % več sredstev, kakor jih je bilo dodeljenih z internim finančnim načrtom. Za pisarniški in splošni material je bilo porabljeno 223.423 evrov, za posebni material in storitve 85.651 evrov, za energijo, komunalne storitve, telefon 692.559 evrov, za prevozne stroške in storitve 891.743 evrov, za službena potovanja 10.761 evrov, za tekoče vzdrževanje 156.244 evrov, za najemnine in zakupnine 392.580 evrov ter za druge operativne odhodke 10.552 evrov.

V skladu z razpoložljivimi finančnimi sredstvi smo skrbeli za vzdrževanje objektov in opreme, tako da ni prišlo do večjih okvar in smo kupovali samo nujni potrošni material. Veliko pozornosti smo namenili uskladitvi področja požarnega varstva z novo zakonodajo.

Oskrba z materialno-tehničnimi sredstvi je potekala centralizirano na GPU, v skladu s pravilnikom o sistemizaciji in tipizaciji materialno-tehničnih sredstev in opreme ter v skladu z razpoložljivimi finančnimi sredstvi. V sodelovanju z GPU smo bili vse leto dejavni na novogradnjah.

Prehrana zaposlenih delavcev PU Maribor je zelo različno urejena. Delavci NOE in policijskih postaj na območju mesta Maribor se prehranjujejo v kuhinji PU Maribor, delavci drugih policijskih postaj pa večinoma na terenu.

V letu 2008 je bilo obravnavanih enajst prošenj za dodelitev službenih stanovanj. Dodeljenih je bilo šest stanovanj, prav toliko jih je bilo obnovljenih.

2.2.13 Mednarodno sodelovanje

Sodelovanje s tujimi varnostnimi organi je potekalo zelo dobro, predvsem z organi držav, ki mejijo na območje policijske uprave. S predstavniki avstrijskih varnostnih organov smo opravili več delovnih razgovorov v zvezi izvajanja določil Pogodbe med Slovenijo in Avstrijo o policijskem sodelovanju, s poudarkom na dejavnostih glede izvajanja izravnalnih ukrepov ob ukinitvi mejne kontrole na skupni državni meji. Posebej lahko izpostavimo usklajeno sodelovanje ob potovanju hrvaških navijačev na evropsko nogometno prvenstvo v Avstrijo in Švico.

V letošnjem letu smo nadaljevali s sodelovanjem z avstrijsko prometno policijo, s predstavniki katere smo se dvakrat sestali na delovnem sestanku v Gradcu. V okviru tega sodelovanja smo izvedli tri skupne poostrene nadzore cestnega prometa, v katere je bila vključena tudi hrvaška prometna policija. Sodelovanje z avstrijsko prometno policijo smo v letošnjem letu nadgradili z izmenjavo enega policista v poostrenem nadzoru nad tovornimi vozili.

S predstavniki varnostnih direktij za Štajersko in Koroško Republike Avstrije smo organizirali delovni sestanek, na katerem smo obravnavali varnostno problematiko leta 2007 in izmenjali informacije o aktualnih dogajanjih. Organizirali smo tudi skupni koncert policijskega orkestra slovenske Policije in policijske godbe avstrijske Štajerske. Udeležili smo se več delovnih razgovorov s predstavniki hrvaških varnostnih organov v zvezi izvajanja določb sporazuma o čezmejnem policijskem sodelovanju in sporazuma o obmejnem prometu in sodelovanju.

V novembru 2008 se je 23 pripadnikov posebne policijske enote (PPE) PU Maribor in drugih predstavnikov policije iz Slovenije udeležilo usposabljanja specializiranih enot policije iz evropskih držav, ki je potekalo v kraju Saint Astier v Franciji. Vodstva policijske uprave in NOE PU Maribor so se z obiski na prireditvah odzivali tudi vabilom hrvaških varnostnih organov ob prazniku hrvaške policije.

2.2.14 Odnosi z javnostjo

Novinarje smo sproti seznanjali o dogodkih, za katere smo ocenili, da bodo odmevni v javnosti, izjave o teh dogodkih pa smo predstavnikom javnih občil dajali tudi na krajih dogodkov. O drugih dogodkih smo jih vsakodnevno obveščali z obvestili za javnost.

Leta 2008 smo prenehali s tedenskimi tiskovnimi konferencami, ki smo jih v letu 2007 prirejali vsak ponedeljek. Odločili smo se, da bomo enkrat mesečno pripravili tematsko tiskovno konferenco, na kateri bomo predstavili aktualno problematiko z večjim poudarkom na svetovanju. Javnost smo o dogodkih z delovnega področja policije obvestili 483-krat (464). Organizirali smo 21 (54) tiskovnih konferenc. Odgovorili smo na 572 (344) novinarskih vprašanj in 34 (43) vprašanj državljanov. Na spletni strani policije smo objavili 25 (12) prispevkov o delu in dogodkih v PU Maribor, preko intraneta PU Maribor pa smo notranji javnosti namenili 210 (182) prispevkov.

Mag. Karol TURK
DIREKTOR POLICIJSKE UPRAVE
VIŠJI POLICIJSKI SVETNIK

PRILOGA: STATISTIČNI PODATKI

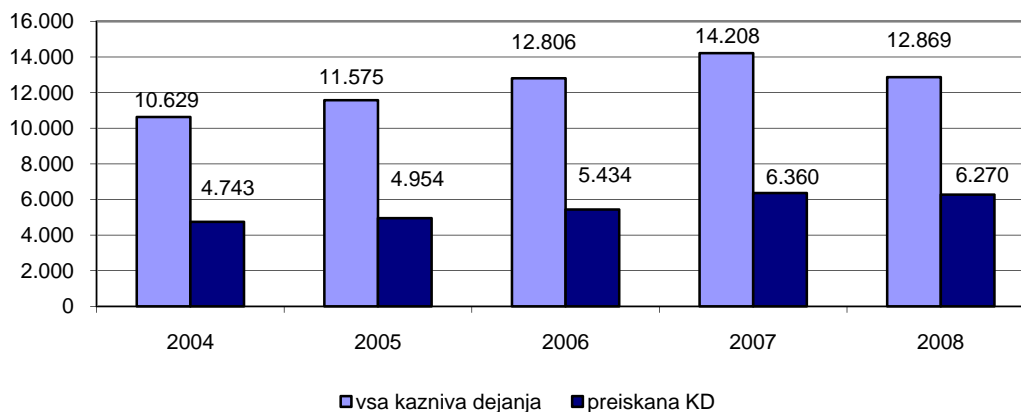
PREPREČEVANJE, ODKRIVANJE IN PREISKOVANJE KRIMINALITETE

*Kazniva dejanja, za katera je policija vložila kazensko ovadbo ali poročilo v dopolnitev kazenske ovadbe**

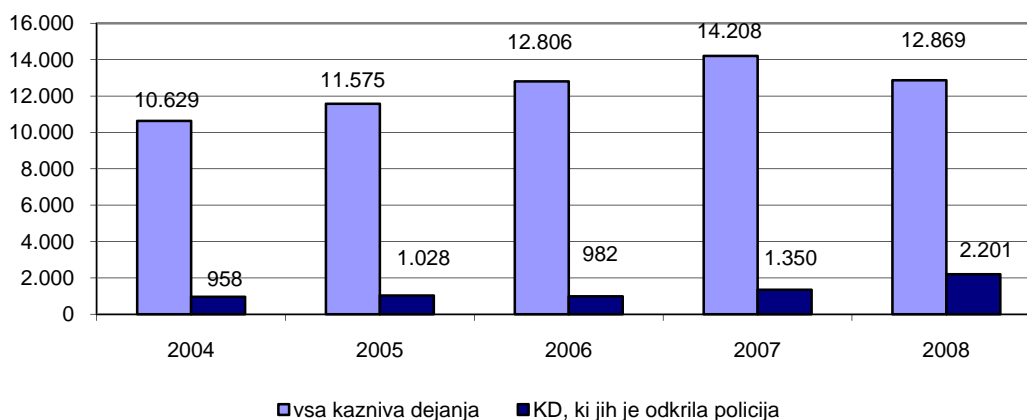
| | 2004 | 2005 | 2006 | 2007 | 2008 |
|-----------------------------------|--------|--------|--------|--------|--------|
| Kazniva dejanja | 10.629 | 11.575 | 12.806 | 14.208 | 12.869 |
| Preiskana k. d. | 4.743 | 4.954 | 5.434 | 6.360 | 6.270 |
| Delež preiskanih k. d. (v %) | 44,6 | 42,8 | 42,4 | 44,8 | 48,7 |
| K. d., ki jih je odkrila policija | 958 | 1.028 | 982 | 1.350 | 2.201 |
| Delež odkritih k. d. (v %) | 9,0 | 8,9 | 7,7 | 9,5 | 17,1 |

*Podatki so iz evidence ovadenih oseb in kaznivih dejanj. V številu ni zajetih kaznivih dejanj, katerih posledica je bila prometna nesreča.

Preiskana kazniva dejanja



Kazniva dejanja, ki jih je odkrila policija



Kazniva dejanja iz prejšnjih let*

| Vrsta kriminalitete | Št. kaznivih dejanj | Št. preiskanih kaznivih dejanj | Škoda (1.000 EUR) |
|---------------------|---------------------|--------------------------------|-------------------|
| Celotna | 564 | 435 | 11.578,63 |
| splošna | 487 | 377 | 579,91 |
| gospodarska | 77 | 58 | 10.998,72 |
| Organizirana | 39 | 39 | 1,21 |
| Mladoletniška | 34 | 32 | 26,24 |

*Kazniva dejanja, statistično prikazana v prikazana v prejšnjih letih, ki jih je policija še naprej preiskovala v zadnjem letu.

Kazniva dejanja po enotah

| Enota | Kazniva dejanja | | | Preiskana KD | | Delež preiskanih KD (v %) | | KD, ki jih je odkrila policija | | Delež odkritih KD (v %) | |
|--------------------|-----------------|---------------|-------------------|--------------|--------------|---------------------------|-------------|--------------------------------|--------------|-------------------------|-------------|
| | 2007 | 2008 | porast/upad (v %) | 2007 | 2008 | 2007 | 2008 | 2007 | 2008 | 2007 | 2008 |
| PMP Šentilj | 34 | 1 | ... | 30 | 1 | 88,2 | 100,0 | 34 | 1 | 100,0 | 100,0 |
| PMP Gruškovje | 201 | 253 | 25,9 | 201 | 253 | 100,0 | 100,0 | 200 | 250 | 99,5 | 98,8 |
| PMP Sred. ob Dravi | 21 | 3 | ... | 20 | 3 | 95,2 | 100,0 | 21 | 3 | 100,0 | 100,0 |
| PMP Zavrč | 21 | 17 | ... | 21 | 17 | 100,0 | 100,0 | 17 | 16 | 81,0 | 94,1 |
| PP Šentilj | 346 | 237 | -31,5 | 153 | 116 | 44,2 | 48,9 | 17 | 34 | 4,9 | 14,3 |
| PP Gorišnica | 78 | 104 | 33,3 | 49 | 61 | 62,8 | 58,7 | 12 | 12 | 15,4 | 11,5 |
| PP Lenart | 486 | 409 | -15,8 | 216 | 193 | 44,4 | 47,2 | 39 | 61 | 8,0 | 14,9 |
| PP Maribor I | 3.473 | 2.916 | -16,0 | 1.531 | 1.231 | 44,1 | 42,2 | 136 | 154 | 3,9 | 5,3 |
| PP Maribor II | 4.764 | 4.033 | -15,3 | 1.505 | 1.491 | 31,6 | 37,0 | 189 | 512 | 4,0 | 12,7 |
| PP Ormož | 202 | 169 | -16,3 | 122 | 113 | 60,4 | 66,9 | 47 | 61 | 23,3 | 36,1 |
| PP Podlehnik | 147 | 207 | 40,8 | 104 | 163 | 70,7 | 78,7 | 60 | 57 | 40,8 | 27,5 |
| PP Ptuj | 1.438 | 1.427 | -0,8 | 700 | 701 | 48,7 | 49,1 | 108 | 166 | 7,5 | 11,6 |
| PP Rače | 525 | 621 | 18,3 | 186 | 191 | 35,4 | 30,8 | 17 | 45 | 3,2 | 7,2 |
| PP Ruše | 267 | 319 | 19,5 | 172 | 238 | 64,4 | 74,6 | 45 | 72 | 16,9 | 22,6 |
| PP Slov. Bistrica | 1.273 | 1.081 | -15,1 | 480 | 474 | 37,7 | 43,8 | 58 | 65 | 4,6 | 6,0 |
| PP IU Maribor | - | 36 | ... | - | 35 | ... | 97,2 | - | 36 | ... | 100,0 |
| PPP Maribor | 5 | 6 | ... | 5 | 6 | 100,0 | 100,0 | 4 | 5 | 80,0 | 83,3 |
| SKP Maribor | 918 | 1.028 | 12,0 | 858 | 981 | 93,5 | 95,4 | 345 | 650 | 37,6 | 63,2 |
| SD PU | 9 | 2 | ... | 7 | 2 | 77,8 | 100,0 | 1 | 1 | 11,1 | 50,0 |
| Skupaj | 14.208 | 12.869 | -9,4 | 6.360 | 6.270 | 44,8 | 48,7 | 1.350 | 2.201 | 9,5 | 17,1 |

Struktura ovadenih oseb

| | | 2007 | | 2008 | | Porast/upad (v %) |
|---------------|----------------------|--------------------|----------------|--------------------|----------------|----------------------|
| | | št. osumljencev | delež (v %) | št. osumljencev | delež (v %) | |
| Spol | skupaj | 3.453 | 100,0 | 3.044 | 100,0 | -11,8 |
| | moški | 2.903 | 84,1 | 2.584 | 84,9 | -11,0 |
| | ženske | 550 | 15,9 | 460 | 15,1 | -16,4 |
| Starost | skupaj | 3.453 | 100,0 | 3.044 | 100,0 | -11,8 |
| | 14 do 17 let | 285 | 8,3 | 233 | 7,7 | -18,2 |
| | 18 do 20 let | 326 | 9,4 | 304 | 10,0 | -6,7 |
| | 21 do 30 let | 893 | 25,9 | 769 | 25,3 | -13,9 |
| | 31 do 40 let | 759 | 22,0 | 705 | 23,2 | -7,1 |
| | 41 do 50 let | 664 | 19,2 | 593 | 19,5 | -10,7 |
| | 51 let in več | 526 | 15,2 | 440 | 14,5 | -16,3 |
| | neznano | - | ... | - | ... | ... |
| Državljanstvo | skupaj | 3.453 | 100,0 | 3.044 | 100,0 | -11,8 |
| | Bosna in Hercegovina | 47 | 1,4 | 43 | 1,4 | -8,5 |
| | Hrvaška | 56 | 1,6 | 114 | 3,7 | 103,6 |
| | Slovenija | 3.078 | 89,1 | 2.620 | 86,1 | -14,9 |
| | Srbija | 86 | 2,5 | 61 | 2,0 | -29,1 |
| | Turčija | 33 | 1,0 | 24 | 0,8 | -27,3 |
| | druge države | 153 | 4,4 | 182 | 6,0 | 19,0 |
| | Pravne osebe | skupaj | 66 | 100,0 | 55 | 100,0 |

Vrste kriminalitete

| Vrsta kriminalitete | 2004 | 2005 | 2006 | 2007 | 2008 |
|---------------------|--------|--------|--------|--------|--------|
| Celotna | 10.629 | 11.575 | 12.806 | 14.208 | 12.869 |
| Splošna | 9.636 | 10.783 | 11.943 | 13.148 | 12.032 |
| Gospodarska | 993 | 792 | 863 | 1.060 | 837 |
| Organizirana | 35 | 40 | 58 | 27 | 65 |
| Mladoletniška | 438 | 374 | 429 | 534 | 342 |

Kazniva dejanja zoper življenje in telo

| Vrsta kaznivega dejanja | Število k. d. | | | Št. preiskanih k. d. | | Delež preiskanih k. d. (v %) | |
|-------------------------------------|---------------|------------|-------------------|----------------------|------------|------------------------------|-------------|
| | 2007 | 2008 | porast/upad (v %) | 2007 | 2008 | 2007 | 2008 |
| Uboj - skupaj | 5 | 1 | ... | 5 | - | 100,0 | 0,0 |
| dokončan | 3 | 1 | ... | 3 | - | 100,0 | 0,0 |
| poskus | 2 | - | ... | 2 | - | 100,0 | ... |
| Umor - skupaj | 5 | 1 | ... | 5 | 1 | 100,0 | 100,0 |
| dokončan | 1 | 1 | 0,0 | 1 | 1 | 100,0 | 100,0 |
| poskus | 4 | - | ... | 4 | - | 100,0 | ... |
| Posebno huda telesna poškodba | 5 | 6 | ... | 5 | 6 | 100,0 | 100,0 |
| Huda telesna poškodba | 52 | 38 | -26,9 | 42 | 27 | 80,8 | 71,1 |
| Lahka telesna poškodba | 576 | 486 | -15,6 | 491 | 405 | 85,2 | 83,3 |
| Druga k. d. zoper življenje in telo | 58 | 38 | -34,5 | 55 | 37 | 94,8 | 97,4 |
| Skupaj | 701 | 570 | -18,7 | 603 | 476 | 86,0 | 83,5 |

Kazniva dejanja zoper spolno nedotakljivost

| Vrsta kaznivega dejanja | Število k. d. | | | Št. preiskanih k. d. | | Delež preiskanih k. d. (v %) | |
|---|---------------|-----------|-------------------|----------------------|-----------|------------------------------|-------------|
| | 2007 | 2008 | porast/upad (v %) | 2007 | 2008 | 2007 | 2008 |
| Posilstvo - skupaj | 29 | 8 | ... | 25 | 8 | 86,2 | 100,0 |
| dokončano | 25 | 7 | ... | 23 | 7 | 92,0 | 100,0 |
| poskus | 4 | 1 | ... | 2 | 1 | 50,0 | 100,0 |
| Spolno nasilje | 6 | 6 | 0,0 | 6 | 4 | 100,0 | 66,7 |
| Kršitev sp. ned. z zlorabo položaja | 8 | 3 | ... | 8 | 3 | 100,0 | 100,0 |
| Sp. napad na os. ml. od 15 let | 73 | 26 | -64,4 | 71 | 23 | 97,3 | 88,5 |
| Prikazovanje, izdelava, posest in posredovanje pornografskega gradiva | 17 | 22 | ... | 17 | 22 | 100,0 | 100,0 |
| Druga k. d. zoper sp. ned. | 4 | - | ... | 4 | - | 100,0 | - |
| Skupaj | 137 | 65 | -52,6 | 131 | 60 | 95,6 | 92,3 |

Kazniva dejanja zoper premoženje*

| Vrsta kaznivega dejanja | Število k. d. | | | Št. preiskanih k. d. | | Delež preiskanih k. d. v %) | |
|------------------------------|---------------|--------------|-------------------|----------------------|--------------|-----------------------------|-------------|
| | 2007 | 2008 | porast/upad (v %) | 2007 | 2008 | 2007 | 2008 |
| Poškodovanje tuje stvari | 1.772 | 1.222 | -31,0 | 256 | 229 | 14,4 | 18,7 |
| Tatvina – skupaj** | 6.659 | 6.138 | -7,8 | 1.157 | 1.321 | 17,4 | 21,5 |
| vlom | 2.122 | 2.276 | 7,3 | 343 | 716 | 16,2 | 31,5 |
| drzna tatvina | 131 | 119 | -9,2 | 33 | 39 | 25,2 | 32,8 |
| tatvina motornega vozila | 85 | 75 | -11,8 | 25 | 18 | 29,4 | 24,0 |
| druge tatvine | 4.321 | 3.668 | -15,1 | 756 | 548 | 17,5 | 14,9 |
| Rop | 89 | 36 | -59,6 | 54 | 19 | 60,7 | 52,8 |
| Roparska tatvina | 17 | 14 | -17,6 | 9 | 10 | 52,9 | 71,4 |
| Zatajitev | 280 | 273 | -2,5 | 140 | 128 | 50,0 | 46,9 |
| Klasična goljufija | 510 | 511 | 0,2 | 464 | 477 | 91,0 | 93,3 |
| Požig | 17 | 5 | ... | 8 | 1 | 47,1 | 20,0 |
| Druga k. d. zoper premoženje | 310 | 186 | -40,0 | 281 | 156 | 90,6 | 83,9 |
| Skupaj | 9.654 | 8.385 | -13,1 | 2.369 | 2.341 | 24,5 | 27,9 |

* Kazniva dejanja zoper premoženje, brez istovrstnih kaznivih dejanj gospodarske kriminalitete.

** Kazniva dejanja po 211. in 212. čl. Kazenskega zakonika.

Kazniva dejanja mladoletnikov

| Vrsta kaznivega dejanja | 2007 | 2008 |
|---|------------|------------|
| Lahka telesna poškodba | 51 | 38 |
| Huda telesna poškodba | 5 | 4 |
| Spolni napad na osebo, mlajšo od 15 let | 5 | - |
| Prikazovanje in izdelava pornografskega gradiva | 4 | 5 |
| Neupravičena proizvodnja in promet z mamili | 4 | 21 |
| Omogočanje uživanja mamil | 10 | 7 |
| Tatvina | 140 | 91 |
| Velika tatvina | 122 | 58 |
| Rop | 25 | 8 |
| Goljufija | 6 | 1 |
| Izsiljevanje | 7 | 1 |
| Druga k. d. mladoletnikov | 155 | 108 |
| Skupaj | 534 | 342 |

Kazniva dejanja gospodarske kriminalitete

| Vrsta kaznivega dejanja | Število k. d. | | | Škoda (v 1.000 EUR) | | |
|--|---------------|------------|----------------------|---------------------|-----------------|----------------------|
| | 2007 | 2008 | porast/upad (v %) | 2007 | 2008 | porast/upad (v %) |
| Goljufija | 211 | 54 | -74,4 | 894,7 | 463,0 | -48,3 |
| Lažni stečaj | 2 | 2 | 0,0 | 173,6 | 1.408,1 | 711,3 |
| Poslovna goljufija | 148 | 247 | 66,9 | 2.138,1 | 939,3 | -56,1 |
| Ponareditev ali uničenje poslovnih listin | 58 | 28 | -51,7 | 40,6 | - | ... |
| Zloraba položaja ali zaupanja pri gospodarski dejavnosti | 32 | 27 | -15,6 | 37.772,4 | 7.964,6 | -78,9 |
| Poneverba in neupravičena uporaba tujega premoženja | 112 | 192 | 71,4 | 945,3 | 77,1 | -91,8 |
| Pranje denarja | 2 | 1 | ... | 313,0 | 251,3 | -19,7 |
| Izdaja nekritega čeka in zloraba bančne ali kreditne kartice | 78 | 15 | -80,8 | 111,6 | 16,6 | -85,1 |
| Davčna zatajitev | 30 | 36 | 20,0 | 2.454,2 | 13.712,8 | 458,7 |
| Druga k. d. gospodarske kriminalitete | 387 | 235 | -39,3 | 16.029,1 | 1.259,2 | -92,1 |
| Skupaj | 1.060 | 837 | -21,0 | 6.0872,5 | 26.092,0 | -57,1 |

Kazniva dejanja organizirane kriminalitete

| Vrsta kaznivega dejanja | 2007 | 2008 |
|--|-----------|-----------|
| Prepovedano prehajanje meje ali ozemlja države | 3 | 56 |
| Ponarejanje denarja | 1 | - |
| Neupravičena proizvodnja in promet s prepovedanimi drogami, nedovoljenimi snovmi v športu in predhodnimi sestavinami za izdelavo prepovedanih drog | 10 | - |
| Velika tatvina | 3 | 5 |
| Rop | 1 | 1 |
| Izsiljevanje | 7 | 2 |
| Druga kazniva dejanja organizirane kriminalitete | 2 | 1 |
| Skupaj | 27 | 65 |

Druge oblike kriminalitete

| Vrsta kaznivega dejanja | | Število KD | | | Št. ovadenih osuml. | | |
|--|--|--------------|------------|----------------------|---------------------|------------|----------------------|
| | | 2007 | 2008 | porast/upad (v %) | 2007 | 2008 | porast/upad (v %) |
| Računalniška kriminaliteta | Vdor v poslovni informacijski sistem | 1 | 1 | 0,0 | 1 | 1 | 0,0 |
| | Kršitev materialnih avtorskih pravic na internetu | 1 | - | ... | 1 | - | ... |
| | Napad na informacijski sistem | 8 | 4 | ... | 8 | 4 | ... |
| | Izdelovanje in pridobivanje orožja in pripomočkov, namenjenih za vdor ali napad na informacijski sistem | 3 | 1 | ... | 6 | 1 | ... |
| | Skupaj | 10 | 5 | ... | 10 | 5 | ... |
| Zloraba prepovedanih drog | Nepravilna proizvodnja in promet s prepovedanimi drogami, nedovoljenimi snovmi v športu in predhodnimi sestavinami za izdelavo prepovedanih drog | 194 | 263 | 35,6 | 213 | 300 | 40,8 |
| | Omogočanje uživanja prepovedanih drog ali nedovoljenih snovi v športu | 48 | 68 | 41,7 | 50 | 74 | 48,0 |
| | Skupaj | 242 | 331 | 36,8 | 263 | 374 | 42,2 |
| Nedovoljena proizvodnja in promet orožja ali eksplozivov | | 17 | 14 | ... | 17 | 16 | ... |
| Prepovedano prehanjanje meje ali ozemlja države | | 34 | 64 | 88,2 | 43 | 214 | 497,7 |
| Ponarejanje denarja | | 286 | 277 | -3,1 | 48 | 15 | -68,7 |
| Zloraba prostitucije in trgovina z ljudmi | Spravljanje v suženjsko razmerje | 1 | 1 | 0,0 | 2 | 2 | 0,0 |
| | Skupaj | 1 | 1 | 0,0 | 2 | 2 | 0,0 |
| Korupcijska kazniva dejanja | Jemanje podkupnine | 1 | - | ... | - | - | ... |
| | Dajanje podkupnine | 1 | - | ... | 1 | - | ... |
| | Skupaj | 2 | - | ... | 1 | - | ... |
| Tihotapstvo | | 20 | 19 | ... | 24 | 20 | ... |
| Druge oblike ogrožanja varnosti | Izsiljevanje | 57 | 45 | -21,0 | 69 | 42 | -39,1 |
| | Ogrožanje varnosti | 932 | 776 | -16,7 | 928 | 767 | -17,3 |
| | Povzročitev splošne nevarnosti | 55 | 30 | -45,5 | 65 | 21 | -67,7 |
| | Ugrabitev | 2 | - | ... | 4 | - | ... |
| | Protipravni odvzem prostosti | 16 | 9 | ... | 25 | 8 | ... |
| | Skupaj | 1.062 | 860 | -19,0 | 1.091 | 838 | -23,2 |

Zasežene prepovedane droge

| Vrsta zasežene prepovedane droge | | 2007 | 2008 | Porast/upad (v %) |
|----------------------------------|-----------|----------|-----------|-------------------|
| Amfetamin | grami | 30,6 | 192,6 | 530,1 |
| | mililitri | 18,0 | - | - |
| | tablete | 170,0 | - | - |
| Benzodiazepini | tablete | 10,0 | 5,0 | ... |
| Ekstazi | grami | - | 1,8 | - |
| | tablete | 177,0 | 283,0 | 59,9 |
| Heroin | grami | 46.281,1 | 100.110,8 | 116,3 |
| | mililitri | 0,1 | 1,4 | ... |
| Kokain | grami | 54,2 | 21,8 | -59,7 |
| | mililitri | 1,3 | - | - |
| Konoplja - rastlina | grami | 0,1 | - | - |
| | kosi | 227,9 | 82,5 | -63,8 |
| Konoplja - rastlina (marihuana) | grami | 39.102,2 | 187.833,3 | 380,4 |
| Konoplja - smola (hašiš) | grami | 29,1 | 6,0 | -79,3 |
| Metadon | grami | 1,2 | - | - |
| | mililitri | 120,0 | 205,5 | 71,2 |
| Metamfetamin | grami | 0,4 | 4,2 | ... |
| | tablete | 7,0 | 5,0 | ... |

Preiskovalna dejanja in drugi ukrepi pri preiskovanju kaznivih dejanj

| | 2007 | 2008 | Porast/upad (v %) |
|-------------------------------|-------|-------|-------------------|
| Ogled kraja kaznivega dejanja | 3.901 | 3.399 | -12,9 |
| Hišna preiskava | 277 | 260 | -6,1 |
| Osebna preiskava | 14 | 11 | ... |
| Zaseg predmetov | 2.029 | 1.997 | -1,6 |
| Policijsko zaslišanje | 78 | 70 | -10,3 |

VZDRŽEVANJE JAVNEGA REDA IN ZAGOTAVLJANJE SPLOŠNE VARNOSTI LJUDI IN PREMOŽENJA

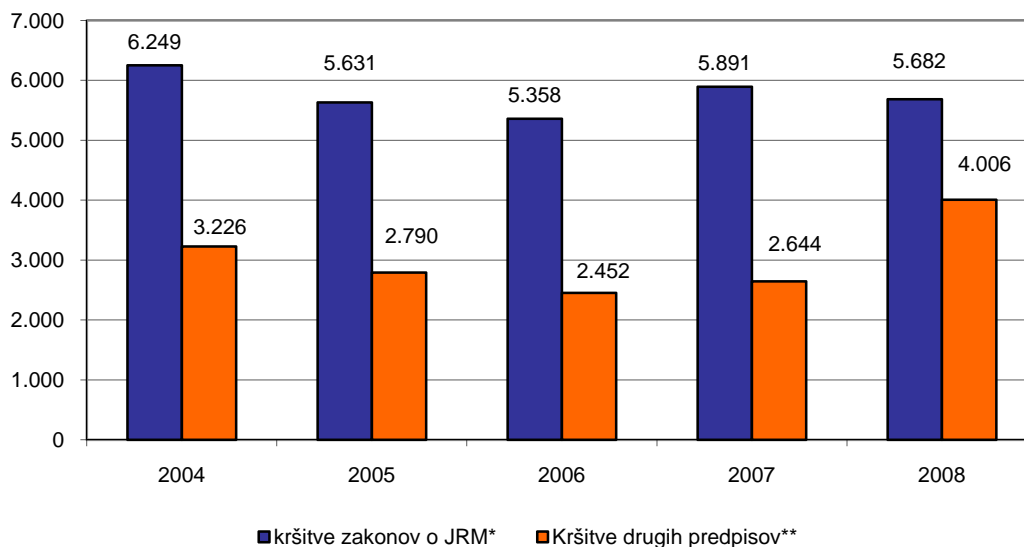
Kršitve predpisov o javnem redu

| | 2004 | 2005 | 2006 | 2007 | 2008 | Porast/upad (v %) |
|--------------------------------|--------------|--------------|--------------|--------------|--------------|-------------------|
| Št. kršitev zakonov o JRM * | 6.249 | 5.631 | 5.358 | 5.891 | 5.682 | -3,5 |
| Št. kršitev drugih predpisov** | 3.226 | 2.790 | 2.452 | 2.644 | 4.006 | 51,5 |
| Skupaj | 9.475 | 8.421 | 7.810 | 8.535 | 9.688 | 13,5 |

* Prikazane so kršitve Zakona o prekrških zoper javni red in mir (ZJRM) in Zakona o varstvu javnega reda in miru (ZJRM-1), ki je začel veljati 21. 7. 2006.

** Kršitve zakonodaje s področja cestnega prometa niso vključene.

Kršitve predpisov o javnem redu



* Prikazane so kršitve Zakona o prekrških zoper javni red in mir (ZJRM) in Zakona o varstvu javnega reda in miru (ZJRM-1), ki je začel veljati 21. 7. 2006.

** Kršitve zakonodaje s področja cestnega prometa niso vključene.

Kršitve predpisov o javnem redu po enotah

| Enota | Kršitve zakona o varstvu JRM | | | Kršitve drugih predpisov* | | | Skupaj | | |
|-----------------------|------------------------------|--------------|-------------------|---------------------------|--------------|-------------------|--------------|--------------|-------------------|
| | 2007 | 2008 | porast/upad (v %) | 2007 | 2008 | porast/upad (v %) | 2007 | 2008 | porast/upad (v %) |
| PMP Šentilj | - | - | ... | 71 | - | ... | 71 | - | ... |
| PMP Gruškovje | 11 | 11 | 0,0 | 307 | 1.084 | 253,1 | 318 | 1.095 | 244,3 |
| PMP Središče ob Dravi | 1 | - | ... | 113 | 110 | -2,7 | 114 | 110 | -3,5 |
| PMP Zavrč | - | 5 | ... | 90 | 240 | 166,7 | 90 | 245 | 172,2 |
| PP Šentilj | 224 | 204 | -8,9 | 110 | 93 | -15,5 | 334 | 297 | -11,1 |
| PP Gorišnica | 140 | 118 | -15,7 | 117 | 85 | -27,4 | 257 | 203 | -21,0 |
| PP Lenart | 338 | 276 | -18,3 | 91 | 114 | 25,3 | 429 | 390 | -9,1 |
| PP Maribor I | 1.003 | 1.069 | 6,6 | 378 | 332 | -12,2 | 1.381 | 1.401 | 1,4 |
| PP Maribor II | 1.643 | 1.444 | -12,1 | 325 | 291 | -10,5 | 1.968 | 1.735 | -11,8 |
| PP Ormož | 260 | 218 | -16,2 | 151 | 150 | -0,7 | 411 | 368 | -10,5 |
| PP Podlehnik | 213 | 186 | -12,7 | 162 | 130 | -19,8 | 375 | 316 | -15,7 |
| PP Ptuj | 907 | 1.013 | 11,7 | 191 | 165 | -13,6 | 1.098 | 1.178 | 7,3 |
| PP Rače | 263 | 234 | -11,0 | 96 | 93 | -3,1 | 359 | 327 | -8,9 |
| PP Ruše | 237 | 176 | -25,7 | 62 | 70 | 12,9 | 299 | 246 | -17,7 |
| PP Slovenska Bistrica | 386 | 347 | -10,1 | 162 | 173 | 6,8 | 548 | 520 | -5,1 |
| PP VSPK MB | 198 | 276 | 39,4 | 196 | 167 | -14,8 | 394 | 443 | 12,4 |
| PP IU MB | - | 7 | ... | 6 | 663 | ... | 6 | 670 | ... |
| PPP Maribor | 67 | 96 | 43,3 | 16 | 46 | 187,5 | 83 | 142 | 71,1 |
| SUP | - | 2 | ... | - | - | ... | - | 2 | ... |
| Skupaj | 5.891 | 5.682 | -3,5 | 2.644 | 4.006 | 51,5 | 8.535 | 9.688 | 13,5 |

* Kršitve zakonodaje s področja cestnega prometa niso vključene.

Struktura kršiteljev predpisov o javnem redu

| | | Število kršiteljev | | |
|---------------|---------------|--------------------|-------|-------------------|
| | | 2007 | 2008 | porast/upad (v %) |
| Spol | moški | 5.505 | 5.932 | 7,8 |
| | ženski | 793 | 1.209 | 52,5 |
| | neznano* | 1.219 | 1.327 | 8,9 |
| Starost | 14 do 17 let | 359 | 287 | -20,1 |
| | 18 do 24 let | 1.536 | 1.691 | 10,1 |
| | 25 do 34 let | 1.564 | 1.749 | 11,8 |
| | 35 do 44 let | 1.203 | 1.561 | 29,8 |
| | 45 do 54 let | 992 | 1.087 | 9,6 |
| | 55 do 64 let | 455 | 523 | 14,9 |
| | 65 let in več | 189 | 241 | 27,5 |
| | neznano* | 1.219 | 1.329 | 9,0 |
| Državljanstvo | slovensko | 5.306 | 4.849 | -8,6 |
| | tuje | 989 | 2.286 | 131,1 |
| | neznano* | 1.222 | 1.333 | 9,1 |
| Pravne osebe | | 69 | 76 | 10,1 |

*Zakon o prekrških (ZP-1) od 1. 1. 2005 ne dovoljuje več evidentiranja osebnih podatkov o opozorjenih osebah.

Kršitve zakona o javnem redu in miru

| Kršitve | Število kršitev | | |
|---|-----------------|--------------|-------------------|
| | 2007 | 2008 | porast/upad (v %) |
| Izzivanje ali spodbujanje k pretepu | 1.023 | 953 | -6,8 |
| Prepiranje, vpitje ali nedostojno vedenje | 641 | 614 | -4,2 |
| Nedostojno vedenje do uradne osebe | 467 | 594 | 27,2 |
| Nasilje v družini | 1.240 | 1.054 | -15,0 |
| Motenje nočnega miru s hrupom | 206 | 223 | 8,3 |
| Povzročanje hrupa z akustičnimi aparati | 335 | 347 | 3,6 |
| Neupoštevanje odredbe uradne osebe | 545 | 613 | 12,5 |
| Prenočevanje na javnih krajih | 32 | 19 | -40,6 |
| Druge kršitve | 1.401 | 1.265 | -9,7 |
| Skupaj | 5.891 | 5.682 | -3,5 |

Kraj kršitev zakonov o javnem redu in miru

| Kraj | Število kršitev | | |
|------------------------|-----------------|--------------|-------------------|
| | 2007 | 2008 | porast/upad (v %) |
| Cesta, ulica, trg | 1.566 | 1.536 | -1,9 |
| Stanovanje | 1.919 | 1.574 | -18,0 |
| Gostinski objekt | 818 | 695 | -15,0 |
| Javni shod, prireditve | 88 | 117 | 33,0 |
| Drugi kraji | 1.500 | 1.760 | 17,3 |
| Skupaj | 5.891 | 5.682 | -3,5 |

Kršitve drugih predpisov o javnem redu

| Predpisi | Število kršitev | | |
|--|-----------------|--------------|-------------------|
| | 2007 | 2008 | porast/upad (v %) |
| Zakon o tujcih | 722 | 2.125 | 194,3 |
| Zakon o nadzoru državne meje | 265 | 160 | -39,6 |
| Zakon o proizvodnji in prometu s prepovedanimi drogami | 519 | 470 | -9,4 |
| Zakon o osebni izkaznici | 36 | 52 | 44,4 |
| Zakon o prijavi prebivališča | 148 | 234 | 58,1 |
| Zakon o zaščiti živali | 228 | 206 | -9,6 |
| Zakon o orožju | 240 | 223 | -7,1 |
| Zakon o javnih zbiranjih | 169 | 126 | -25,4 |
| Zakon o omejevanju porabe alkohola | 115 | 197 | 71,3 |
| Zakon o zasebnem varovanju | 7 | 14 | ... |
| Zakon o osebnem imenu | 25 | 39 | 56,0 |
| Drugi predpisi | 170 | 160 | -5,9 |
| Skupaj | 2.644 | 4.006 | 51,5 |

Zaseženo in najdeno orožje

| Vrsta orožja | | Zaseženo orožje* | | | Najdeno orožje | | |
|------------------|-------|------------------|-------|----------------------|----------------|------|----------------------|
| | | 2007 | 2008 | porast/upad (v %) | 2007 | 2008 | porast/upad (v %) |
| Plinsko orožje | kosi | 15 | 23 | ... | - | 1 | ... |
| Hladno orožje | kosi | 158 | 166 | 5,1 | 1 | - | ... |
| Lovsko orožje | kosi | 14 | 15 | ... | - | 3 | ... |
| Zračno orožje | kosi | 12 | 4 | ... | - | - | ... |
| Pištola | kosi | 29 | 28 | -3,4 | 2 | 1 | ... |
| Puška | kosi | 6 | 5 | ... | 1 | - | ... |
| Drugo orožje | kosi | 6 | 3 | ... | - | - | ... |
| Del orožja | kosi | 8 | 3 | ... | - | 2 | ... |
| Ostro strelivo | kosi | 1.424 | 3.118 | 119,0 | 421 | 108 | -74,3 |
| Lovsko strelivo | kosi | 141 | 1.420 | 907,1 | 229 | - | ... |
| Plinsko strelivo | kosi | 126 | 108 | -14,3 | - | 40 | ... |
| Manevrski naboji | kosi | 75 | - | ... | - | - | ... |
| Eksploziv | grami | - | 3.089 | ... | - | - | ... |
| Vžigalnik | kosi | - | 5 | ... | - | - | ... |
| Vžigalna vrstica | metri | - | 3 | ... | - | - | ... |

Kršitve javnega reda in postopki policije po zakonu o prekrških

| Postopki | | Št. kršitev zakonov o javnem redu in miru | Št. kršitev zakona o tujcih | Št. kršitev zakona o nadzoru državne meje | Št. kršitev drugih predpisov o javnem redu* | Skupaj |
|---|----------------------|---|-----------------------------------|---|---|--------------|
| Opozorilo | 2007 | 852 | 87 | 180 | 253 | 1.372 |
| | 2008 | 966 | 233 | 87 | 220 | 1.506 |
| | porast/upad (v %) | 13,4 | 167,8 | -51,7 | -13,0 | 9,8 |
| Plačilni nalog | 2007 | 2.139 | 332 | 50 | 420 | 2.941 |
| | 2008 | 2.021 | 1.759 | 64 | 530 | 4.374 |
| | porast/upad (v %) | -5,5 | 429,8 | 28,0 | 26,2 | 48,7 |
| Posebni plačilni nalog | 2007 | 1.885 | 254 | 21 | 36 | 2.196 |
| | 2008 | 1.999 | 113 | 3 | 43 | 2.158 |
| | porast/upad (v %) | 6,0 | -55,5 | ... | 19,4 | -1,7 |
| Odločba v hitrem postopku | 2007 | 335 | 4 | 10 | 779 | 1.128 |
| | 2008 | 432 | - | 4 | 836 | 1.272 |
| | porast/upad (v %) | 29,0 | ... | ... | 7,3 | 12,8 |
| Obdolžilni predlog | 2007 | 680 | 45 | 4 | 169 | 898 |
| | 2008 | 264 | 20 | 2 | 92 | 378 |
| | porast/upad (v %) | -61,2 | -55,6 | ... | -45,6 | -57,9 |
| Predlog drugemu prekrškovnemu organu | 2007 | - | - | - | 458 | 458 |
| | 2008 | - | - | - | 411 | 411 |
| | porast/upad (v %) | ... | ... | ... | -10,3 | -10,3 |

* Kršitve zakonodaje s področja cestnega prometa niso vključene.

Kršitve zakonodaje ter vložena pravna sredstva v hitrem postopku in predlogi za uklonilni zapor po zakonu o prekrških

| Pravno sredstvo in predlog za uklonilni zapor | | Št. kršitev zakonov o javnem redu in miru | Št. kršitev zakona o tujcih | Št. kršitev zakona o nadzoru državne meje | Št. kršitev drugih predpisov o javnem redu* | Skupaj |
|--|-------------------|---|-----------------------------|---|---|--------------|
| Zahteva za sodno varstvo zaradi izdanega plačilnega naloga | 2007 | 468 | - | 4 | 111 | 583 |
| | 2008 | 367 | 14 | 12 | 125 | 518 |
| | porast/upad (v %) | -21,6 | ... | ... | 12,6 | -11,1 |
| Zahteva za sodno varstvo zaradi odločbe v hitrem postopku | 2007 | 171 | 1 | 3 | 108 | 283 |
| | 2008 | 235 | - | 1 | 94 | 330 |
| | porast/upad (v %) | 37,4 | ... | ... | -13,0 | 16,6 |
| Ugovor zaradi izdanega posebnega plačilnega naloga | 2007 | 457 | - | - | 26 | 483 |
| | 2008 | 584 | - | 2 | 19 | 605 |
| | porast/upad (v %) | 27,8 | ... | ... | ... | 25,3 |
| Predlog za uklonilni zapor | 2007 | 79 | 2 | 4 | 219 | 304 |
| | 2008 | 80 | - | - | 182 | 262 |
| | porast/upad (v %) | 1,3 | ... | ... | -16,9 | -13,8 |

* Kršitve zakonodaje s področja cestnega prometa niso vključene.

Ukrepi policistov zaradi prekrškov

| Vrsta ukrepa | | 2007 | 2008 | Porast/upad (v %) |
|--------------------------|---|-------|-------|-------------------|
| Št. pridržanih oseb* | pridržane do 48 ur (43/2 čl. ZPol) | 239 | 98 | -59,0 |
| | pridržane do 24 ur (43/1 čl. Zpol) | 74 | 79 | 6,8 |
| | pridržane s privedbo (110/2 čl. ZP-1) | 10 | 6 | ... |
| | pridržane do streznitve (109/2 čl. ZP-1) | 528 | 488 | -7,6 |
| | pridržane zaradi vožnje pod vplivom alkohola ali odklonitve strokovnega pregleda (238. b čl. ZVCP-1E)** | - | 1.250 | ... |
| | privedene na sodišče (110/1 čl. ZP-1) | 18 | 5 | ... |
| Št. opravljenih preiskav | hišne | 28 | 19 | ... |
| | osebne | 3 | - | ... |
| Št. privedb z odredbo | na sodišče | 1.573 | 1.448 | -7,9 |
| | inšpekcijskim službam | 19 | 64 | ... |
| | upravnemu organu | - | 41 | ... |
| | drugim upravičencem | 107 | 52 | -51,4 |
| Drugo | neuspešne hišne preiskave*** | 14 | 14 | 0,0 |
| | intervencije**** | 7.985 | 7.914 | -0,9 |
| | prepoved približevanja dol. kraju oz. osebi | 125 | 132 | 5,6 |

* Število oseb, pridržanih zaradi prekrškov, ne glede na delovno področje (javni red, cestni promet idr.).

**S 30. 4. 2008 je začel veljati spremenjen Zakon o varnosti cestnega prometa, ki določa, da morajo policisti od 6 do največ 12 ur pridržati osebo, ki so jo zalotili pri prekršku in je imela v litru izdihanega zraka več alkohola, kot je dovoljeno, ali pa je odklonila preizkus s sredstvi ali napravami za ugotavljanje alkohola ali strokovni pregled.

*** Pri neuspešnih hišnih preiskavah predmeti prekrška niso bili najdeni, zato je bil predlog sodišču preklican.

**** Upoštewane so samo intervencije, ko je bila ugotovljena kršitev in je bil izveden represivni ukrep (izdan plačilni nalog, odločba v hitrem postopku, obdolžilni predlog itd.).

Nesreče in drugi dogodki

| Vrsta dogodka | 2007 | 2008 | Porast/upad (v %) |
|---|------|------|----------------------|
| Št. primerov onesnaženja in ogrožanja okolja | 9 | 7 | ... |
| Št. utopitev | 3 | - | ... |
| Št. gorskih nesreč | 1 | - | ... |
| Št. nesreč na smučiščih* | 8 | 4 | ... |
| Št. nesreč v zračnem prostoru | 1 | - | ... |
| Št. nesreč in izrednih dogodkov v železniškem prometu | 9 | 7 | ... |
| Št. samomorov | 87 | 73 | -16,1 |
| Št. poskusov samomora | 71 | 37 | -47,9 |
| Št. požarov | 290 | 259 | -10,7 |
| Št. delovnih nesreč | 90 | 112 | 24,4 |
| Št. iskanj pogrešanih oseb | 4 | 3 | ... |

*V skladu z določili zakona o varnosti za smučiščih je upravljavec smučišča dolžan obveščati policijo samo o tistih dogodkih, v katerih so bili udeleženci hudo telesno poškodovani ali je nastopila smrt. V število so vštete tudi nesreče na smučiščih z lahkimi telesnimi poškodbami, o katerih je bila policija obveščena.

Pomoč policije drugim upravičencem

| Upravičenci | Št. pomoči | | |
|-------------------------|------------|-----------|----------------------|
| | 2007 | 2008 | porast/upad (v %) |
| Zdravstvene ustanove | 28 | 48 | 71,4 |
| Sodišča | 10 | 9 | ... |
| Inšpekcijske službe | 5 | 5 | 0,0 |
| Centri za socialno delo | 2 | 2 | 0,0 |
| Drugi upravičenci | 13 | 6 | ... |
| Skupaj | 58 | 70 | 20,7 |

ZAGOTAVLJANJE VARNOSTI CESTNEGA PROMETA

Kršitve, ugotovljene pri nadzoru cestnega prometa

| Predpisi | Število kršitev | | Porast/upad (v %) |
|--|-----------------|---------------|----------------------|
| | 2007 | 2008 | |
| Zakon o varnosti cestnega prometa | 81.932 | 84.811 | 3,5 |
| Zakon o delov. času in obveznih počitkih mobilnih delavcev ter o zapisovalni opremi v cestnih prevozih | 541 | 730 | 34,9 |
| Zakon o prevozih v cestnem prometu | 21 | 34 | 61,9 |
| Zakon o prevozu nevarnega blaga | 14 | 64 | 385,7 |
| Zakon o javnih cestah | - | 784 | ... |
| Zakon o obveznih zavarovanjih v prometu | - | 4 | ... |
| Skupaj | 82.508 | 86.427 | 4,7 |

Kršitve prometne zakonodaje in postopki policije po zakonu o prekrških

| Postopek | Število kršitev | | Porast/upad (v %) |
|--------------------------------------|-----------------|--------|-------------------|
| | 2007 | 2008 | |
| Opozorilo | 11.242 | 6.147 | -45,3 |
| Plačilni nalog | 62.081 | 72.220 | 16,3 |
| Posebni plačilni nalog* | 1.141 | 1.552 | 36,0 |
| Izdaja odločbe v hitrem postopku | 57 | 121 | 112,3 |
| Obdolžilni predlog | 7.987 | 6.370 | -20,2 |
| Predlog drugemu prekrškovnemu organu | - | 17 | ... |

Kršitve zakonodaje ter vložena pravna sredstva v hitrem postopku in predlogi za uklonilni zapor po zakonu o prekrških

| Pravno sredstvo in predlog za uklonilni zapor | Št. kršitev | | Porast/upad (v %) |
|--|-------------|-------|-------------------|
| | 2007 | 2008 | |
| Zahteva za sodno varstvo zaradi izdanega plačilnega naloga | 2.700 | 2.409 | -10,8 |
| Zahteva za sodno varstvo zaradi odločbe v hitrem postopku | 49 | 34 | -30,6 |
| Ugovor zaradi izdanega posebnega plačilnega naloga | 71 | 120 | 69,0 |
| Predlog za uklonilni zapor | 277 | 3 | ... |

Najpogostejši ukrepi policistov pri nadzoru cestnega prometa

| Vrsta ukrepa | 2007 | 2008 | Porast/upad (v %) |
|---|--------|--------|-------------------|
| Št. odrejenih alkotestov | 64.501 | 67.012 | 3,9 |
| pozitiven | 4.657 | 3.836 | -17,6 |
| negativen | 59.357 | 62.843 | 5,9 |
| odklonjen | 363 | 216 | -40,5 |
| Št. odrejenih strokovnih pregledov zaradi alkohola | 349 | 271 | -22,3 |
| pozitiven | 111 | 103 | -7,2 |
| negativen | 67 | 65 | -3,0 |
| odklonjen | 152 | 85 | -44,1 |
| Št. odrejenih strokovnih pregledov zaradi prepovedanih drog | 218 | 198 | -9,2 |
| pozitiven | 28 | 57 | 103,6 |
| negativen | 31 | 30 | -3,2 |
| odklonjen | 156 | 106 | -32,1 |
| Št. pridržanj | 55 | 1.287 | ... |
| po ZVCP-1E | - | 1.250 | ... |
| po ZP-1 | 55 | 37 | -32,7 |
| Št. začasnih odvzemov vozniških dovoljenj | 3.478 | 2.878 | -17,3 |
| Št. zasegov motornih vozil | 31 | 115 | 271,0 |
| po ZVCP-1E | - | 54 | ... |
| po ZP-1 | 31 | 61 | 96,8 |
| Št. privedb na oddelke za prekrške na okrajnih sodiščih | 9 | 11 | ... |

Prometne nesreče in posledice

| Leto | Prometne nesreče | | | | Posledice | | |
|-------------------|------------------|-----------------------------|--------------------------------|---------------------------|------------|--------------------------|---------------------------|
| | št. vseh nesreč | št. nesreč s smrtnim izidom | št. nesreč s telesnimi poškod. | št. nesreč z mater. škodo | št. mrtvih | št. hudo telesno poškod. | št. lahko telesno poškod. |
| 2004 | 9.106 | 39 | 3.110 | 5.957 | 40 | 229 | 4.508 |
| 2005 | 7.798 | 35 | 2.612 | 5.151 | 37 | 193 | 3.609 |
| 2006 | 8.197 | 37 | 2.996 | 5.164 | 45 | 174 | 4.386 |
| 2007 | 7.587 | 44 | 2.812 | 4.731 | 51 | 185 | 4.107 |
| 2008 | 5.023 | 41 | 2.327 | 2.655 | 42 | 166 | 3.449 |
| Porast/upad (v %) | -33,8 | -6,8 | -17,2 | -43,9 | -17,6 | -10,3 | -16,0 |

Prometne nesreče in posledice na območju policijskih enot

| Območje | | Prometne nesreče | | | | Posledice | | |
|-----------------------|--------------------------|------------------|-----------------------------|------------------------------|---------------------------|--------------|--------------------------|---------------------------|
| | | št. vseh nesreč | št. nesreč s smrtnim izidom | št. nesreč s telesno poškod. | št. nesreč z mater. škodo | št. mrtvih | št. hudo telesno poškod. | št. lahko telesno poškod. |
| PP Šentilj | 2007 | 388 | 3 | 119 | 266 | 4 | 12 | 175 |
| | 2008 | 244 | 3 | 101 | 140 | 3 | 8 | 147 |
| | porast/upad (v %) | -37,1 | 0,0 | -15,1 | -47,4 | ... | ... | -16,0 |
| PP Gorišnica | 2007 | 110 | - | 52 | 58 | - | 6 | 71 |
| | 2008 | 83 | 2 | 43 | 38 | 2 | 7 | 52 |
| | porast/upad (v %) | -24,5 | ... | -17,3 | -34,5 | ... | ... | -26,8 |
| PP Lenart | 2007 | 374 | 8 | 144 | 222 | 8 | 19 | 201 |
| | 2008 | 222 | 3 | 93 | 126 | 3 | 13 | 119 |
| | porast/upad (v %) | -40,6 | ... | -35,4 | -43,2 | ... | -31,6 | -40,8 |
| PP Maribor I | 2007 | 1.070 | 4 | 350 | 716 | 4 | 23 | 495 |
| | 2008 | 724 | 4 | 328 | 392 | 4 | 15 | 461 |
| | porast/upad (v %) | -32,3 | 0,0 | -6,3 | -45,3 | 0,0 | -34,8 | -6,9 |
| PP Maribor II | 2007 | 2.503 | 3 | 893 | 1.607 | 3 | 33 | 1.343 |
| | 2008 | 1.625 | 4 | 801 | 820 | 4 | 32 | 1.203 |
| | porast/upad (v %) | -35,1 | ... | -10,3 | -49,0 | ... | -3,0 | -10,4 |
| PP Ormož | 2007 | 179 | 2 | 84 | 93 | 2 | 9 | 101 |
| | 2008 | 150 | 2 | 68 | 80 | 2 | 9 | 78 |
| | porast/upad (v %) | -16,2 | 0,0 | -19,0 | -14,0 | 0,0 | 0,0 | -22,8 |
| PP Podlehnik | 2007 | 217 | 1 | 86 | 130 | 3 | 7 | 111 |
| | 2008 | 163 | 1 | 76 | 86 | 1 | 12 | 122 |
| | porast/upad (v %) | -24,9 | 0,0 | -11,6 | -33,8 | ... | ... | 9,9 |
| PP Ptuj | 2007 | 1.199 | 13 | 531 | 655 | 17 | 30 | 813 |
| | 2008 | 819 | 9 | 399 | 411 | 9 | 30 | 600 |
| | porast/upad (v %) | -31,7 | ... | -24,9 | -37,3 | ... | 0,0 | -26,2 |
| PP Rače | 2007 | 459 | 2 | 177 | 280 | 2 | 18 | 274 |
| | 2008 | 306 | 1 | 148 | 157 | 1 | 12 | 263 |
| | porast/upad (v %) | -33,3 | ... | -16,4 | -43,9 | ... | ... | -4,0 |
| PP Ruše | 2007 | 182 | 1 | 80 | 101 | 1 | 3 | 110 |
| | 2008 | 126 | 3 | 56 | 67 | 4 | 6 | 81 |
| | porast/upad (v %) | -30,8 | ... | -30,0 | -33,7 | ... | ... | -26,4 |
| PP Slovenska Bistrica | 2007 | 906 | 7 | 296 | 603 | 7 | 25 | 413 |
| | 2008 | 561 | 9 | 214 | 338 | 9 | 22 | 323 |
| | Porast/upad (v %) | -38,1 | ... | -27,7 | -43,9 | ... | ... | -21,8 |
| Skupaj | 2007 | 7.587 | 44 | 2.812 | 4.731 | 51 | 185 | 4.107 |
| | 2008 | 5.023 | 41 | 2.327 | 2.655 | 42 | 166 | 3.449 |
| | Porast/upad (v %) | -33,8 | -6,8 | -17,2 | -43,9 | -17,6 | -10,3 | -16,0 |

Alkoholizirani povzročitelji prometnih nesreč in povprečna stopnja alkohola

| Nesreče | Št. vseh povzročiteljev | | Št. alkoholiziranih povzročiteljev | | Delež alkoholiziranih povzročiteljev (%) | | Povprečna stopnja alkohola (g/kg) | |
|--------------------|-------------------------|--------------|------------------------------------|------------|--|-------------|-----------------------------------|-------------|
| | 2007 | 2008 | 2007 | 2008 | 2007 | 2008 | 2007 | 2008 |
| Smrtne | 44 | 44 | 20 | 14 | 45,5 | 31,8 | 1,53 | 1,34 |
| S telesno poškodbo | 2.629 | 2.162 | 282 | 225 | 10,7 | 10,4 | 1,47 | 1,48 |
| Z materialno škodo | 4.211 | 2.370 | 419 | 314 | 10,0 | 13,2 | 1,42 | 1,56 |
| Skupaj | 6.884 | 4.576 | 721 | 553 | 10,5 | 12,1 | 1,45 | 1,52 |

Posledice prometnih nesreč glede na vzrok

| Vzrok | Št. mrtvih | | | Št. hudo telesno poškodovanih | | | Št. lahko telesno poškodovanih | | |
|-------------------------------|------------|------|-------------------|-------------------------------|------|-------------------|--------------------------------|------|-------------------|
| | 2007 | 2008 | porast/upad (v %) | 2007 | 2008 | porast/upad (v %) | 2007 | 2008 | porast/upad (v %) |
| Neprilagojena hitrost | 17 | 23 | ... | 56 | 47 | -16,1 | 525 | 383 | -27,0 |
| Nepravilna stran/smer | 20 | 7 | ... | 43 | 50 | 16,3 | 737 | 566 | -23,2 |
| Neupoštevanje prednosti | 12 | 8 | ... | 42 | 34 | -19,0 | 1.014 | 972 | -4,1 |
| Nepravilno prehitevanje | - | 2 | ... | 8 | 9 | ... | 86 | 82 | -4,7 |
| Nepravilni premiki z vozilom | - | 1 | ... | 12 | 6 | ... | 363 | 259 | -28,7 |
| Neustrezna varnostna razdalja | - | 1 | ... | 3 | 6 | ... | 1.115 | 938 | -15,9 |
| Nepravilno ravnanje pešcev | 2 | - | ... | 4 | 1 | ... | 15 | 8 | ... |

NADZOR DRŽAVNE MEJE IN IZVAJANJE PREDPISOV O TUJCIH

Potniki na mejnih prehodih

| Vrsta meje | Število potnikov | | Porast/upad (v %) |
|---------------|-------------------|-------------------|-------------------|
| | 2007 | 2008 | |
| Kopenska | 30.234.470 | 12.858.187 | -57,5 |
| Zračna | 37.867 | 18.724 | -50,6 |
| Skupaj | 30.272.337 | 12.876.911 | -57,5 |

Državljanstvo tujcev, zavrnjenih na mejnih prehodih

| Državljanstvo | Število oseb | |
|----------------------|--------------|--------------|
| | 2007 | 2008 |
| Črna gora | 8 | 5 |
| Avstralija | 3 | 5 |
| Bosna in Hercegovina | 216 | 226 |
| Hrvaška | 613 | 1.207 |
| Kanada | - | 9 |
| Makedonija | 97 | 55 |
| Ruska federacija | 10 | 7 |
| Srbija | 190 | 95 |
| Turčija | 289 | 234 |
| Združene države | 3 | 12 |
| Druge države | 109 | 52 |
| Skupaj | 1.538 | 1.907 |

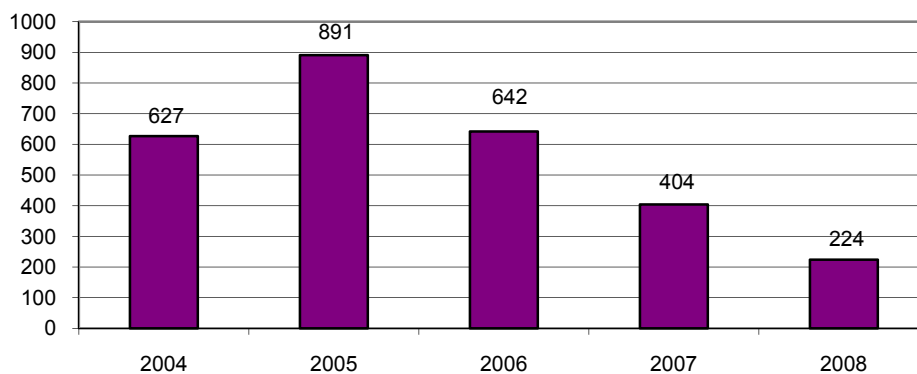
Zlorabe dokumentov na mejnih prehodih

| | 2007 | 2008 | Porast/upad (v %) |
|--|------------|------------|-------------------|
| Št. ponarejenih in prenašenih potnih listin | 45 | 13 | -71,1 |
| Št. ponarejenih in prenašenih osebnih izkaznic | 11 | 6 | ... |
| Št. ponarejenih in prenašenih vizumov | 10 | 9 | ... |
| Št. ponarejenih in prenašenih bivalnih in delovnih dovoljenj | 51 | 20 | -60,8 |
| Št. ponarejenih in prenašenih vozniških dovoljenj | 58 | 91 | 56,9 |
| Št. ponarejenih in prenašenih žigov mejne kontrole | 11 | 67 | 609,1 |
| Št. ponarejenih in prenašenih prometnih dovoljenj | 4 | 13 | ... |
| Št. ponarejenih in prenašenih ostalih listin | 36 | 45 | 25,0 |
| Št. primerov uporabe tujih potnih listin | - | 7 | ... |
| Skupaj | 226 | 271 | 19,9 |

Državljanstvo oseb, obravnavanih zaradi zlorab listin na mejnih prehodih

| Državljanstvo | Št. oseb | |
|----------------------|------------|------------|
| | 2007 | 2008 |
| Albanija | 2 | 8 |
| Bosna in Hercegovina | 20 | 15 |
| Hrvaška | 12 | 76 |
| Kosovo | - | 13 |
| Makedonija | 19 | 24 |
| Nemčija | 1 | 5 |
| Srbija | 104 | 47 |
| Turčija | 30 | 35 |
| Združene države | - | 4 |
| Združeno kraljestvo | 1 | 14 |
| Druge države | 31 | 22 |
| Skupaj | 220 | 263 |

Nedovoljeni prehodi čez državno mejo



Državljanstvo oseb, obravnavanih zaradi nedovoljenih prehodov čez državno mejo

| Državljanstvo | Št. oseb | |
|----------------------|------------|------------|
| | 2007 | 2008 |
| Črna gora | 1 | 6 |
| Albanija | 41 | 2 |
| Bosna in Hercegovina | 40 | 19 |
| Hrvaška | 44 | 69 |
| Kosovo* | - | 25 |
| Makedonija | 44 | 12 |
| Slovenija | 15 | 19 |
| Srbija | 155 | 41 |
| Turčija | 36 | 15 |
| Ukrajina | - | 12 |
| Druge države | 28 | 4 |
| Skupaj | 404 | 224 |

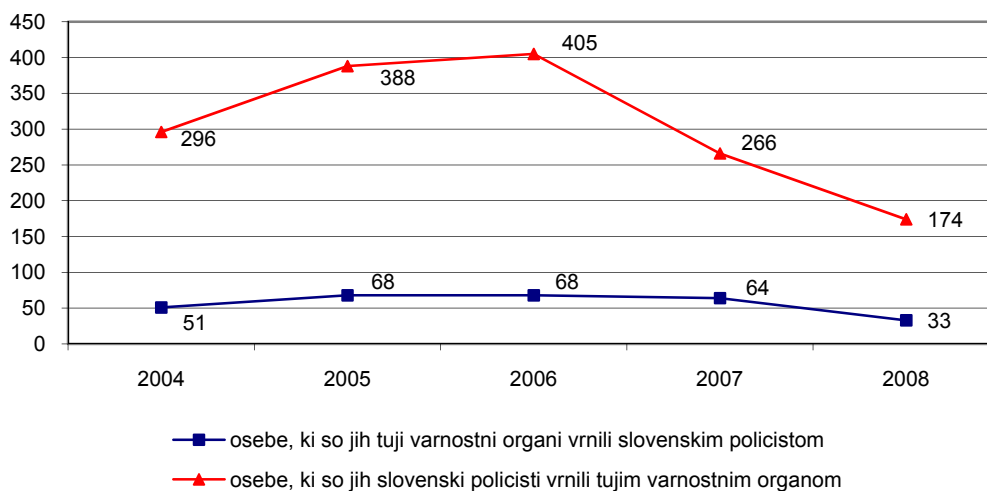
* Ni primerljivih podatkov.

Državljanstvo oseb, obravnavanih zaradi nedovoljenega prebivanja

| Državljanstvo | Št. oseb | |
|----------------------|------------|------------|
| | 2007 | 2008 |
| Črna Gora | 2 | 9 |
| Bosna in Hercegovina | 35 | 300 |
| Brazilija | - | 4 |
| Hrvaška | 9 | 312 |
| Koreja, republika | - | 3 |
| Kosovo* | - | 14 |
| Makedonija | 12 | 58 |
| Srbija | 34 | 70 |
| Turčija | 19 | 16 |
| Ukrajina | - | 7 |
| Druge države | 21 | 31 |
| Skupaj | 132 | 824 |

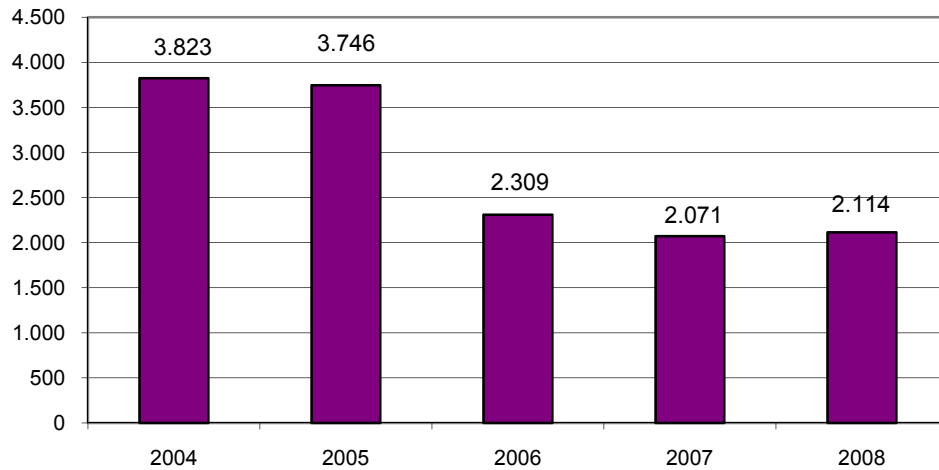
* Ni primerljivih podatkov.

Osebe, vrnjene oziroma sprejete na podlagi mednarodnih sporazumov



V SKUPNOST USMERJENO POLICIJSKO DELO

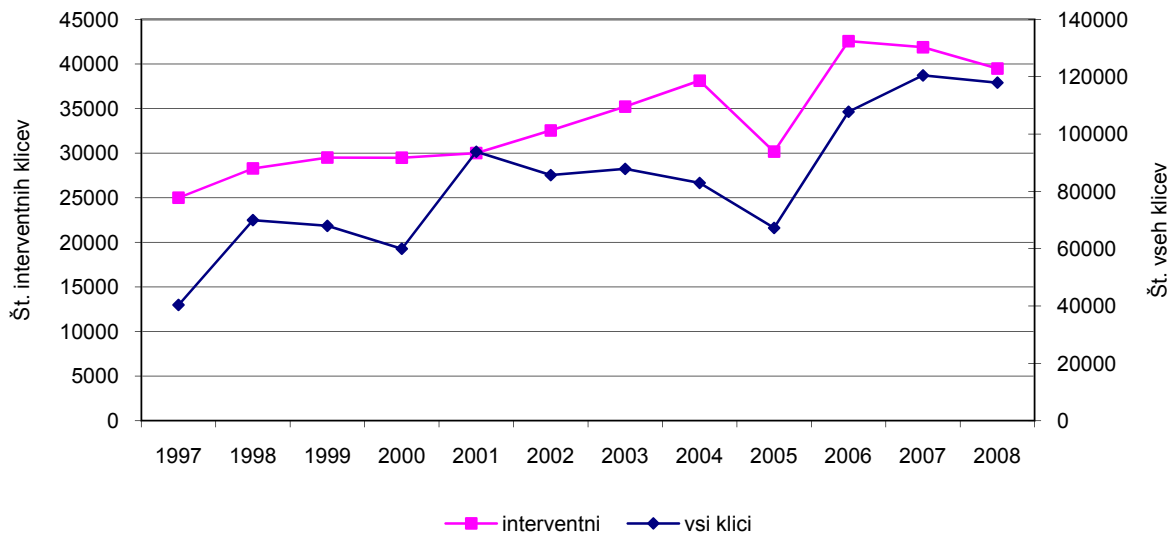
Preventivne dejavnosti



*Podatki o preventivnih dejavnostih (delo v posvetovalnih telesih in policijski pisarni, izobraževanje otrok in odraslih, preventivni projekti, predavanja itd.) se prikazujejo v letnih poročilih. Za prvo polletje 2005 ni primerljivih podatkov.

OPERATIVNO - KOMUNIKACIJSKA DEJAVNOST

Interventni klici na številko 113



Povprečni reakcijski čas policijskih patrolj po policijskih postajah

| Enota | Vsi interventni klici (mm:ss) | | Nujni interventni klici (mm:ss) | |
|-------------------|-------------------------------|--------------|---------------------------------|--------------|
| | 2007 | 2008 | 2007 | 2008 |
| PPP Maribor | 19:00 | 17:34 | 10:11 | 9:41 |
| PP Maribor I | 18:04 | 17:47 | 11:16 | 9:15 |
| PP Maribor II | 19:02 | 17:29 | 12:00 | 10:01 |
| PP Rače | 19:50 | 20:07 | 13:29 | 11:04 |
| PP VSPK Maribor | 10:24 | 13:13 | 10:27 | 9:34 |
| PP Lenart | 18:21 | 16:49 | 15:07 | 13:18 |
| PP Gorišnica | 12:05 | 14:45 | 11:40 | 13:51 |
| PP Ormož | 15:04 | 15:01 | 14:28 | 10:45 |
| PP Ptuj | 17:33 | 17:13 | 14:02 | 11:07 |
| PP Podlehnik | 17:09 | 17:13 | 14:35 | 13:21 |
| PP Ruše | 17:22 | 15:46 | 15:51 | 12:43 |
| PP Sl. Bistrica | 17:50 | 18:12 | 14:14 | 13:58 |
| PP Šentilj | 18:24 | 17:39 | 17:36 | 14:11 |
| PU Maribor | 17:59 | 17:22 | 13:01 | 11:00 |

FORENZIČNA IN KRIMINALISTIČNOTEHNIČNA DEJAVNOST

Preiskave in strokovna mnenja

| Laboratorij | Preiskave in strokovna mnenja | | Porast/upad (v %) |
|------------------------|-------------------------------|------------|----------------------|
| | 2007 | 2008 | |
| Fizikalni | 14 | 20 | ... |
| Kemijski | 97 | 95 | -2,1 |
| Biološki | - | - | ... |
| Za pisave in dokumente | 14 | 25 | ... |
| Daktiloskopski | 42 | 51 | 21,4 |
| Skupaj | 167 | 191 | 14 |

Najpogostejše preiskave sledi

| Vrsta sledi | Preiskave | | Porast/ upad (v %) |
|--------------------|-----------|------|--------------------|
| | 2007 | 2008 | |
| Obuvala | 456 | 674 | 47,8 |
| Papilarne črte | 624 | 638 | 2,2 |
| Prepovedane droge | 670 | 612 | -8,7 |
| Požari, eksplozije | 39 | 48 | 23,1 |
| Onesnaženje vode | 1 | 0 | ... |
| Barve, laki | 32 | 67 | 109,4 |
| Sumljivi dokumenti | 16 | 74 | 362,5 |
| Rokopis | 12 | 10 | ... |
| Denar | 180 | 227 | 26,1 |
| Strelno orožje | 39 | 28 | -28,2 |
| Orodje | 116 | 198 | 70,7 |
| Žarnice, kolesa | 2 | 2 | 0,0 |
| Zemlja, steklo | 51 | 242 | 374,5 |
| Biološke sledi* | 612 | 590 | -3,6 |
| Tekstilna vlakna* | 32 | 58 | 81,3 |

*Preiskave bioloških sledi (slina, kri, sperma, lasje, dlake) in tekstilna vlakna so prikazane v letnem poročilu.

NADZORNA DEJAVNOST

Splošni, strokovni in ponovni nadzori nad delom policijskih enot

| NOE PU | Št. nadzorov delavcev PU nad delom NOE PU | | PP | Št. nadzorov delavcev PU nad delom PP | | |
|---------------|---|----------|--------------------|--|-----------|----------|
| | strokovni | ponovni | | splošni | strokovni | ponovni |
| SD PU | 1 | - | PMP Gruškovje | - | 1 | - |
| SUP | 1 | - | PMP Središče | - | - | - |
| SKP | 1 | 1 | PMP Zavrč | - | 1 | - |
| OKC | 1 | - | PP Rače | - | 2 | - |
| SOP | 1 | - | PP Šentilj | - | 1 | - |
| Skupaj | 5 | 1 | PP Gorišnica | - | 1 | - |
| | | | PP Lenart | - | - | - |
| | | | PP Maribor I | - | 1 | - |
| | | | PP Maribor II | - | - | - |
| | | | PP Ormož | - | 2 | - |
| | | | PP Podlehnik | - | 1 | - |
| | | | PP Ptuj | - | 1 | - |
| | | | PP Ruše | - | 1 | 1 |
| | | | PP Sl. Bistrica | 1 | - | - |
| | | | PP IU Maribor | - | 1 | - |
| | | | PP VSPK Maribor | 1 | - | - |
| | | | PPP Maribor | - | 1 | - |
| | | | Skupaj | 2 | 14 | 1 |

SPREMLJANJE IZVAJANJA POLICIJSKIH POOBLASTIL IN OGROŽANJA POLICISTOV

Osebe, katerih identiteto je ugotavljala policija

| Zakonska podlaga | Št. oseb | | Porast/upad (v %) |
|------------------------------|----------|-------|-------------------|
| | 2007 | 2008 | |
| Zakon o policiji | 6.383 | 7.139 | 11,8 |
| Zakon o nadzoru državne meje | 1.474 | 2.839 | 92,6 |

Osebe, privedene na sodišče zaradi postopka o kaznivem dejanju ali prekršku

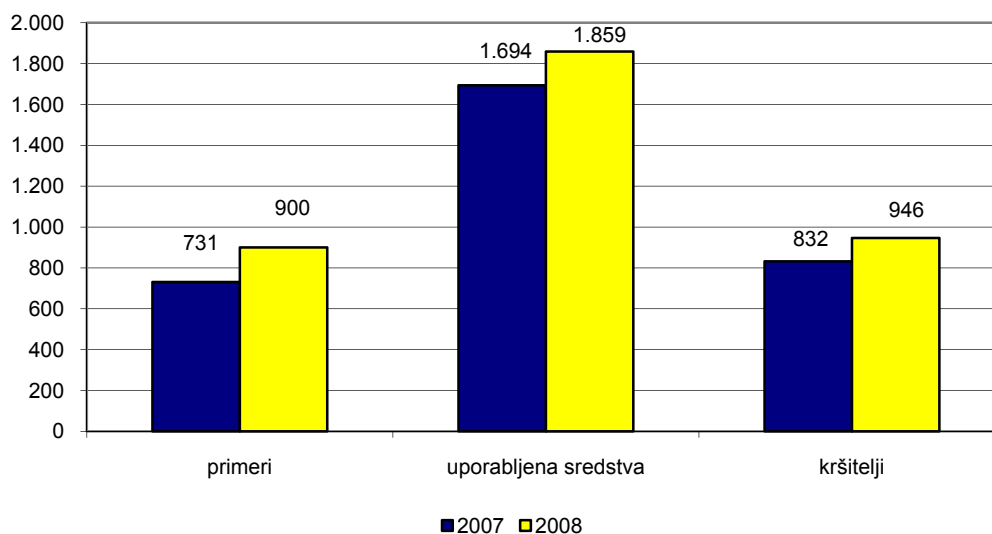
| | Št. oseb | | Porast/upad (v %) |
|----------------------------|-----------|-----------|-------------------|
| | 2007 | 2008 | |
| Osumljenci kaznivih dejanj | 7 | 2 | ... |
| Storilci prekrškov | 27 | 16 | ... |
| Skupaj | 34 | 18 | -47,1 |

Osebe, pridržane po zakonu o policiji, zakonu o prekrških in zakonu o kazenskem postopku

| Čas pridržanja | Št. oseb | | Porast/upad (v %) |
|--------------------------|--------------|--------------|-------------------|
| | 2007 | 2008 | |
| do 24 ur (43/1ZPol) | 74 | 79 | 6,8 |
| do 48 ur (43/2 ZPol) | 239 | 98 | -59,0 |
| do 12 ur (110/2 ZP-1) | 10 | 6 | ... |
| do 12 ur (109/2 ZP-1) | 528 | 488 | -7,6 |
| od 6 do 12 ur (ZVCP-1E) | - | 1.250 | ... |
| do 6 ur (157/2 čl. ZKP) | 159 | 161 | 1,3 |
| do 48 ur (157/2 čl. ZKP) | 266 | 263 | -1,1 |
| Skupaj | 1.276 | 2.345 | 83,8 |

** S 30. 4. 2008 je začel veljati spremenjen Zakon o varnosti cestnega prometa, ki določa, da morajo policisti od 6 do največ 12 ur pridržati osebo, ki so jo zalotili pri prekršku in je imela v litru izdihanega zraka več alkohola, kot je dovoljeno, ali pa je odklonila preizkus s sredstvi ali napravami za ugotavljanje alkohola ali strokovni pregled.*

Uporaba prisilnih sredstev in opozorilnega strela



* Kršitelji so vse osebe, zoper katere so bila uporabljena prisilna sredstva.

Uporaba prisilnih sredstev in opozorilnega strela

| Vrsta prisilnega sredstva | 2007 | 2008 | Porast/upad (v %) |
|--|--------------|--------------|-------------------|
| Sredstva za vklepanje in vezanje | 678 | 805 | 18,7 |
| Plinski razpršilec | 6 | 10 | ... |
| Fizična sila | 958 | 1.032 | 7,7 |
| Palica | 31 | 7 | ... |
| Službeni pes | 13 | 4 | ... |
| Sred. za prisilno ustavljanje prevoznih sredstev | 6 | 1 | ... |
| Opozorilni strel | 2 | - | ... |
| Skupaj | 1.694 | 1.859 | 9,7 |

Posledice uporabe prisilnih sredstev pri policistih in kršiteljih

| | Št. policisti | | | Št. kršitelji* | | |
|------------------------|---------------|-----------|-------------------|----------------|-----------|-------------------|
| | 2007 | 2008 | porast/upad (v %) | 2007 | 2008 | porast/upad (v %) |
| Vidni zunanji znaki** | 4 | 7 | ... | 54 | 82 | 51,9 |
| Lahka telesna poškodba | 8 | 9 | ... | 9 | 16 | ... |
| Huda telesna poškodba | 1 | - | - | 1 | - | - |
| Skupaj | 13 | 16 | ... | 64 | 98 | 53,1 |

* Osebe, zoper katere so policisti uporabili prisilna sredstva.

** Praska, odrgnina ali druga manjša površinska poškodba.

Grožnje policistom

| Stopnja ogroženosti | 2007 | 2008 |
|---------------------|-----------|----------|
| Majhna | 10 | 4 |
| Srednja | 1 | - |
| Velika | - | - |
| Skupaj | 11 | 4 |

Kazniva dejanja napadov na policiste

| | 2007 | 2008 | Porast/upad (v %) |
|--------------------|------|------|-------------------|
| Kazniva dejanja | 20 | 23 | ... |
| Napadeni policisti | 25 | 30 | 20,0 |

REŠEVANJE PRITOŽB

Pritožbe zoper policiste

| | 2007 | 2008 | Porast/upad (v %) |
|---|------|------|-------------------|
| Št. sprejetih pritožb | 91 | 141 | 54,9 |
| nerešene pritožbe | 10 | 17 | ... |
| rešene pritožbe | 81 | 124 | 53,1 |
| Št. pritožb, obravnavanih pri vodji organizacijske enote | 42 | 65 | 54,8 |
| uspešno zaključen postopek | 25 | 35 | 40,0 |
| neuspešno zaključen postopek* | 17 | 30 | ... |
| delež neuspešno zaključenih (v %) | 40,5 | 46,2 | ... |
| ravnanje, skladno s predpisi** | 41 | 52 | 26,8 |
| ravnanje, neskladno s predpisi | 1 | 6 | ... |
| delež ravnanj, neskladnih s predpisi (v %) | 2,4 | 10,3 | ... |
| ni ocene | - | 7 | ... |
| Št. zavrženih pritožb | 1 | 8 | ... |
| Št. pritožb s predčasno zaključenim postopkom | 30 | 38 | 26,7 |
| Št. pritožb, obravnavanih na seji senata | 25 | 43 | 72,0 |
| neuspešno zaključen postopek pri vodji organizacijske enote | 17 | 30 | ... |
| sum storitve kaznivega dejanja | 8 | 13 | ... |
| utemeljene | 5 | 3 | ... |
| neutemeljene | 18 | 39 | 116,7 |
| delež utemeljenih (v %) | 21,7 | 7,1 | ... |
| ni ocene | 2 | 1 | ... |

NOTRANJE PREISKAVE

Prijavljena in odkrita kazniva dejanja uradnih oseb policije, odstopljena v obravnavo specializiranemu oddelku v skupini državnih tožilcev za pregon organiziranega kriminala, in osumljene uradne osebe po enotah zaznave

| Enota | Št.prijavljenih in odkritih kaznivih dejanj | Št.osumljenih uradnih oseb |
|-----------------|---|----------------------------|
| | 2008 | 2008 |
| PP Maribor I | 3 | 6 |
| PP Maribor II | 4 | 8 |
| PP Ormož | 2 | 2 |
| PP Podlehnik | 1 | 1 |
| PP Ptuj | 6 | 5 |
| PP Rače | 1 | 1 |
| PP Sl. Bistrica | 1 | 1 |
| SKP Maribor | 5 | 4 |
| SDPU Maribor | 12 | 18 |
| Skupaj | 35 | 46 |

** Ker je specializirani oddelek v skupini državnih tožilcev za pregon organiziranega kriminala v okviru vrhovnega državnega tožilstva prevzel preiskovanje kaznivih dejanj s 1. 11. 2007, ni primerljivih podatkov za prejšnje leto.*

KADROVSKE IN ORGANIZACIJSKE ZADEVE

Sistemizirana in zasedena delovna mesta po enotah

| | Št. sistemiziranih delovnih mest | | | | Št. zasedenih delovnih mest | | | |
|------------------|----------------------------------|----------------------|--------------------------------|--------------|-----------------------------|----------------------|--------------------------------|--------------|
| | uniform. policisti | neuniform. policisti | delavci brez statusa policista | skupaj | uniform. policisti | neuniform. policisti | delavci brez statusa policista | skupaj |
| Vodstvo | - | 3 | 1 | 4 | - | 3 | 1 | 4 |
| SD PU | - | 12 | 5 | 17 | - | 10 | 5 | 15 |
| SUP | 19 | - | 2 | 21 | 18 | - | 2 | 20 |
| SKP | - | 99 | 10 | 109 | - | 89 | 9 | 98 |
| OKC | 19 | 27 | 4 | 50 | 23 | 15 | 3 | 41 |
| SOP | - | 12 | 54 | 66 | - | 12 | 54 | 66 |
| PP IU Maribor | 36 | - | 2 | 38 | 36 | - | 2 | 38 |
| PMP Gruškovje | 102 | - | 4 | 106 | 93 | - | 4 | 97 |
| PMP Središče | 91 | - | 2 | 93 | 80 | - | 3 | 83 |
| PMP Zavrč | 68 | - | 2 | 70 | 57 | - | 2 | 59 |
| PP Rače | 33 | - | 4 | 37 | 30 | - | 4 | 34 |
| PP Šentilj | 30 | - | 6 | 36 | 26 | - | 5 | 31 |
| PP Gorišnica | 60 | - | 5 | 65 | 51 | - | 6 | 57 |
| PP Lenart | 24 | - | 3 | 27 | 21 | - | 3 | 24 |
| PP Maribor I | 80 | - | 16 | 96 | 66 | - | 16 | 82 |
| PP Maribor II | 91 | - | 15 | 106 | 82 | - | 14 | 96 |
| PP Ormož | 107 | - | 6 | 113 | 99 | - | 7 | 106 |
| PP Podlehnik | 48 | - | 5 | 53 | 43 | - | 6 | 49 |
| PP Ptuj | 78 | - | 11 | 89 | 64 | - | 12 | 76 |
| PP Ruše | 22 | - | 4 | 26 | 20 | - | 4 | 24 |
| PP Sl. Bistrica | 35 | - | 6 | 41 | 32 | - | 6 | 38 |
| PP VSPK Maribor | 34 | - | 2 | 36 | 24 | - | 2 | 26 |
| PPP Maribor | 83 | - | 16 | 99 | 64 | - | 17 | 81 |
| Skupaj PU | 1.060 | 153 | 185 | 1.398 | 929 | 129 | 187 | 1.245 |

ODNOSI Z JAVNOSTJO

Delo na področju odnosov z javnostjo

| | 2007 | 2008 | Porast/upad (v %) |
|---|------|------|-------------------|
| Št. tiskovnih konferenc, kratkih sestankov (brifingi), fototerminov | 54 | 21 | - 61,1 |
| Št. sporočil, obvestil, informacij za javnost | 464 | 483 | 4,1 |
| Št. pisnih in ustnih odgovorov na vprašanja novinarjev | 344 | 572 | 66,3 |
| Št. pisnih in ustnih odgovorov na vprašanja državljanov | 43 | 34 | - 20,9 |
| Št. demantijev na prispevke v medijih | - | - | - |