



REPUBLIKA SLOVENIJA
MINISTRSTVO ZA NOTRANJE ZADEVE

POLICIJA

Policijska uprava Maribor

Maistrova ulica 2, 2001 Maribor

T: 02 222 12 00

F: 02 222 13 58

E: pumb@policija.si

www.policija.si

Številka: 0101-1/2011/26 (3F1-06)

Datum: 4. 2. 2011

**POROČILO O DELU POLICIJSKE UPRAVE MARIBOR
ZA LETO 2010**

KAZALO

1	ZNAČILNOSTI DELA POLICIJE	3
1.1	SODELOVANJE Z DRUGIMI DRŽAVNIMI ORGANI PRI IZVAJANJU POLICIJSKIH NALOG	4
2	DELO NA POSAMEZNIH DELOVNIH PODROČJIH	5
2.1	TEMELJNE DEJAVNOSTI	5
2.1.1	Preprečevanje, odkrivanje in preiskovanje kriminalitete	5
2.1.2	Vzdrževanje javnega reda in zagotavljanje splošne varnosti ljudi in premoženja	8
2.1.3	Zagotavljanje varnosti cestnega prometa	9
2.1.4	Nadzor državne meje in izvajanje predpisov o tujcih	10
2.1.5	Varovanje oseb in objektov	11
2.2.1	V skupnost usmerjeno policijsko delo	13
2.2.2	Operativno-komunikacijska dejavnost.....	14
2.2.3	Forenzična in kriminalističnotehnična dejavnost.....	14
2.2.4	Analitska dejavnost	15
2.2.5	Nadzorna dejavnost	15
2.2.6	Spremljanje izvajanja policijskih pooblastil in ogrožanja policistov	15
2.2.7	Reševanje pritožb.....	16
2.2.8	Notranje preiskave	16
2.2.9	Informacijska in telekomunikacijska dejavnost.....	17
2.2.10	Kadrovske in organizacijske zadeve	17
2.2.11	Izobraževanje, izpopolnjevanje in usposabljanje	18
2.2.12	Finančno-materialne zadeve	18
2.2.13	Mednarodno sodelovanje	19
2.2.14	Odnosi z javnostjo	20
2.2.15	Dejavnost specializiranih policijskih enot	20
	PRILOGA: STATISTIČNI PODATKI	21

1 ZNAČILNOSTI DELA POLICIJE

Na Policijski upravi Maribor (v nadaljnjem besedilu: PU Maribor) smo v letu 2010 z opravljanjem svojih nalog prispevali k stabilnim varnostnim razmeram. Pri tem smo implementirali strateške cilje Policije na posameznih področjih in si prizadevali doseči svoje prednostne cilje.

Pri odkrivanju in preprečevanju kriminalitete smo s skupino za delo po premoženjski kriminaliteti učinkovito in uspešno preiskovali vlome, drzne tatvine in rope. Med ropi je treba omeniti serijo ropov na pošte, ki smo jih vse preiskali. Uspešno se je zaključila tudi obsežnejša kriminalistična preiskava vlomov, ki jih je izvrševala organizirana hudodelska združba na območju celotne države. V zunanji javnosti so bili najbolj odmevni primeri obravnavanih kaznivih dejanj umorov in ubojev, ki jih je bilo manj kot v letu 2009, vsi pa so preiskani. Kriminalistično delo je zaznamovala tudi utopitev otroka v kopališču Pristan, nesreča na sedežnici Stolp na Mariborskem Pohorju in naklepno povzročena plinska eksplozija v Hotinji vasi. Obravnavali smo večje število kaznivih dejanj s področja organizirane kriminalitete, največ jih je bilo povezanih z neupravičeno proizvodnjo in prometom s prepovedanimi drogami. Zaseg 10 kg heroina na PMP Gruškovje v začetku leta ter večje količine pretihotapljenih cigaret, potrjuje delovanje kriminalnih združb na t. i. balkanski poti. Ustanovljena je bila stalna delovna skupina za kriminalistično obveščevalno dejavnost, katere delo je v letu 2010 temeljilo na načrtnem pridobivanju novih virov in informatorjev, dvigu operativnih informacij iz kvantitete v kvaliteto in sodelovanju ter prenosu pridobljenih informacij do uporabnikov znotraj policije (SKP, PP).

Delo na področju javnega reda je najbolj zaznamovalo zagotavljanje javnega reda na javnih zbiranjih. Na našem območju ima domicil nogometni klub prve slovenske nogometne lige, NK Maribor; pripadniki navijaške skupine (Viole) sodijo med t. i. ekstremne navijače in zato predstavljajo varnostni problem, s katerim se ukvarja delovna skupina tukajšnje policijske uprave. Poleg prireditve, povezanih z navedenim nogometnim klubom, predstavljajo velik organizacijski in varnostni zalogaj tudi druge večje prireditve, ki so že tradicionalne, in sicer smučarski svetovni pokal za ženske Zlata lisica, koncert Radia City, Festival Lent, Lampijončki in pustni karneval na Ptuju. Naše delo na tem področju je zaznamovala tudi celovita dejavnost pri preprečevanju nasilja v družini, pri čemer je naše vodilo ničelna toleranca ter splošna usmerjenost k celovitim policijskim postopkom.

Na ugodno varnost cestnega prometa je najbolj vplivalo dejstvo, da sta bila na našem območju v letu 2009 dana v promet dva pomembna odseka avtocest, in sicer A4, odsek Slivnica–Draženci in odsek Maribor (Ptujška)–Dobrenje na A1 ter uvedba vinjetnega sistema cestninjenja. Sodelovali smo (s članom medresorske delovne skupine za pripravo Zakona o pravih cestnega prometa) pri pripravi nove zakonodaje na področju cestnega prometa, ki bo uveljavljena s 1. 7. 2011, in katere pozitivnih učinkov si, ob kvalitetnem nadziranju, nadejamo v drugi polovici prihodnjega leta.

Na zmanjšanje prepovedanega prehajanja državne meje z Republiko Hrvaško je vplivala večja prisotnost oziroma vidnost policistov ob državni meji. Zato so se ilegalni tokovi preusmerili na druge države članice schengenskega območja. Z odprtjem avtocestnega odseka Pince–Maribor so se povečali odkriti primeri prevoza tujcev, skritih v tovornih vozilih. Ker je naša država že postala ciljna država za nekatere skupine tujcev, so se povečale tudi ugotovljene kršitve nezakonitega prebivanja in zaposlovanja tujcev na našem območju.

S 3. 6. 2010 smo začeli uporabljati GUI Dispatcher TETRA, s 24. 8. 2010 pa še novi sistem TETRA, kar je v zelo veliki meri spremenilo dosedanje delo na področju operativno-komunikacijske dejavnosti.

1.1 Sodelovanje z drugimi državnimi organi pri izvajanju policijskih nalog

Z delovnimi sestanki in neposrednimi razgovori smo ohranili dobre stike s centri za socialno delo. Tradicionalno dobro je bilo sodelovanje v varnostnih sosvetih, zlasti v Varnostnem sosvetu Mestne občine Maribor. Vključeni smo bili v delo regijske koordinacije Inšpekcijskega sveta za podravsko regijo in izvedli konkretne ukrepe, usmerjene v skupne varnostne probleme. Kot učinkovito in konstruktivno ocenjujemo tudi sodelovanje z redarskimi službami, zlasti na MO Ptuj in MO Maribor ter oddelki za prekrške okrajnih sodišč. Okrepili smo usklajevanja z državnimi tožilstvi, predvsem na področju gospodarskih kaznivih dejanj, kjer je bila nujno potrebna uskladitev glede obravnave kaznivih dejanj Kršitev temeljnih pravic delavcev. Tudi v letu 2010 smo organizirali in izvedli tradicionalni medinstitucionalni strokovni posvet Mladi in kriminal, ki se ga je udeležilo veliko slušateljev iz policije in drugih institucij ter služb, ki se pri svojem delu srečujejo s problematiko mladoletne populacije. Na področju varnosti cestnega prometa smo tradicionalno dobro sodelovali z vzdrževalci cest (cestnima bazama Tepanje in Maribor DARS ter cestnimi podjetji Maribor in Ptuj) in občinskimi sveti za vzgojo in preventivo v cestnem prometu. Pri opravljanju nalog s področja mejnih zadev in tujcev in obvladovanju tujske problematike v notranjosti dobro sodelujemo z vsemi upravnimi enotami, ki nas dosledno obveščajo o vseh razveljavitvah delovnih dovoljenj in dovoljenj za bivanje ter zagotavljajo potrebne informacije pri obravnavanju vlog fizičnih oseb o prehajanju državne meje zunaj območja uradnih mejnih prehodov po določenih Sporazuma o obmejnem prometu in sodelovanju.

2 DELO NA POSAMEZNIH DELOVNIH PODROČJIH

2.1 TEMELJNE DEJAVNOSTI

2.1.1 *Preprečevanje, odkrivanje in preiskovanje kriminalitete*

Obravnavali smo 12.429 (13.167)¹ ali 5,6 % manj kaznivih dejanj kakor v letu 2009, s poročilom pa je bilo zaključenih 4.068 (4.305) ali 5,5 % manj zadev. Preiskali smo 6.549 (6.919) kaznivih dejanj ali 52,7 % (52,5 %) vseh obravnavanih. Z lastno dejavnostjo smo odkrili 2.005 (1.975) ali 16,1 % (15,0 %) kaznivih dejanj. Med obravnavanimi je bilo 11.298 (11.967) ali 90,9 % (90,9 %) kaznivih dejanj splošne kriminalitete in 1.131 (1.200) kaznivih dejanj gospodarske kriminalitete. Skupna premoženjska škoda je znašala 35.921.800 (36.455.700) evrov.

Obravnavali smo 499 (568) kaznivih dejanj zoper življenje in telo ter jih preiskali 81,4 % (84,3 %). Prevladovala so kazniva dejanja lahkih telesnih poškodb, ki jih je bilo 432 (497). Preiskali smo jih 80,3 % (82,9 %). Obravnavali smo 3 (7) dokončane, 1 (1) poskus in 1 (0) kaznivo dejanje napeljevanja k umoru, 1 (0) dokončan ter nobenega (2) poskusa kaznivega dejanja uboja in 1 (0) kaznivo dejanje posebno hude telesne poškodbe, katerega posledica je bila smrt. Vsa navedena kazniva dejanja so bila preiskana. Med motivi izstopajo ljubosumnost, maščevanje in koristoljubnost.

Kaznivih dejanj zoper spolno nedotakljivost je bilo 83 (89) ali 6,7 % manj kakor v letu 2009. Prevladujejo kazniva dejanja, katerih žrtve so otroci oziroma mladoletniki. Vsa obravnavana kazniva dejanja zoper spolno nedotakljivost so bila preiskana. Kaznivih dejanj posilstev je bilo 6 (14), bistveno manj je bilo kaznivih dejanj prikazovanja, izdelave, posesti in posredovanja pornografskega gradiva 8 (21).²

Obravnavali smo 13,7 % manj kaznivih dejanj zoper zakonsko zvezo, družino in otroke, in sicer 925 (1.072), znotraj teh pa so prevladovala kazniva dejanja nasilja v družini, ki jih je bilo 481 (517) ali 6,9 % manj. Za približno enako število pa je v porastu število obravnavanih prekrškov z elementi nasilja v družini. Navedeno sorazmerje ukrepov je posledica usmerjanja in navodil državnih tožilcev, ki so ob uveljavitvi KZ-1 in s tem kaznivega dejanja po 191. členu – nasilje v družini, obravnavali večino nasilnih ravnanj v družini kot kaznivo dejanje in ne prekršek, v letu 2010 pa se je že izoblikovala sodna praksa, ki določa strožje pogoje za obstoj tega kaznivega dejanja. Bistveno so upadla tudi kazniva dejanja odvzemov mladoletnih oseb in zanemarjanj otrok in surovega ravnanja.

Kaznivim dejanjem zoper premoženje, ki jih je bilo 7.494 (8.017) ali 6,5 % manj kakor v letu 2009, pripada 60,3 odstotni (60,9 odstotni) delež vseh obravnavanih kaznivih dejanj. Delež preiskanih kaznivih dejanj znaša 28,6 % (28,3 %). Povečalo se je število vlomov, katerih preiskanosmo nekoliko izboljšali (za 4,2 %), za 13,6 % pa smo povečali tudi preiskanosmo ropov. V mestu Maribor smo uspeli omejiti drzne tatvine, katerih žrtve so bile starejše ženske, in izboljšati njihovo preiskanosmo. Leto 2010 je zaznamovala serija poštnih ropov, ki so bili vsi preiskani, in serija vlomov v bencinske servise in nekdanje prostocarinske prodajalne, ki jih je

¹ V oklepajih so navedeni statistični podatki za 1. polletje 2009.

² Razlog za upad tega kaznivega dejanja je v mednarodnih operacijah po navedeni problematiki v letu 2009.

na območju celotne države izvrševala hudodelska združba z območja Ljubljane, katere člani so bili prijeti v zaključni akciji. Poleg tega so bila odkrita premoženjska kazniva dejanja, ki so jih izvrševali tujci v tranzitu.

Velik delež premoženjske kriminalitete, nastale zaradi pridobivanja sredstev za dnevno potrebo po drogi in za preživetje, storijo odvisniki od prepovedanih drog, katerih število raste, kar posredno vpliva tudi na policijsko učinkovitost oz. neučinkovitost preprečevanja in preiskovanja premoženjskih kaznivih dejanj.

Mladolentniki so bili osumljeni storitve 372 (433) ali 14,1 % manj kaznivih dejanj. Delež mladoletniške kriminalitete med vsemi obravnavanimi kaznivimi dejanji je znašal 3,0 % (3,3 %). V notranji strukturi kaznivih dejanj teh osumljencev so prevladovali premoženjski delikti, sledijo kazniva dejanja s področja prepovedanih drog in spolne nedotakljivosti. Zaskrbljujoče je dejstvo, da so bili mladoletniki osumljeni storitve enajstih (10) kaznivih dejanj spolnega napada na osebo, mlajšo od 15 let, kar predstavlja 25,6-odstotni delež vseh tovrstnih obravnavanih kaznivih dejanj. Zanimiva je ugotovitev, da je zastopanost mladoletnih osumljencev relativno visoka pri tistih hudih kaznivih dejanjih, kjer so največkrat tudi sami žrtve. Ovadili smo 260 (293) mladoletnikov, kar je 7,3 % (8,3 %) vseh ovadenih osumljencev.

V zvezi z gospodarsko kriminaliteto je bilo obravnavanih 1.131 (1.200) kaznivih dejanj, torej 5,8 % manj kakor v letu 2009. Materialna škoda pa je znašala 24.314.900 evrov (21.006.730 evrov), kar pomeni povečanje za 15,7 %. Kazniva dejanja so bistveno kompleksnejša kot v preteklosti, treba pa je upoštevati tudi veliko število kaznivih dejanj v posameznih zadevah.

Glede na gospodarsko situacijo so pričakovano ponovno v porastu kazniva dejanja poslovnih goljufij 414 (331) in goljufij v povezavi z gospodarsko kriminaliteto 53 (47), kar je posledica slabih finančnih razmer predvsem na področju gradbeništva, saj dolžniki (pravne osebe) neredno poravnava svoje obveznosti do upnikov. Število drugih kaznivih dejanj sicer upada, predvsem kazniva dejanja poneverbe in neupravičene uporabe tujega premoženja 139 (279), kar je bilo pričakovati, saj je bil v lanskem letu porast teh kaznivih dejanj izrazito visok, v letošnjem letu pa je ponovno prišel na povprečno raven in pri kaznivem dejanju pranja denarja, kjer je upad števila kaznivih dejanj največji, s 17 na 6 kaznivih dejanj (v letu 2008 le 1, v letu 2007 2 kaznivi dejanji.). Razlog za upad je v oteženem dokazovanju navedenih kaznivih dejanj, saj gre za kaznivo dejanje, ki je vezano na različna predhodna kazniva dejanja.

Pri kaznivih dejanjih zoper gospodarstvo je problematičen pojav več hujših in obsežnih zadev (sumov kaznivih dejanj zlorabe položaja, oškodovanje upnikov, ipd.), pri katerih je dokazovanje naklepa pri izvršitvi teh dejanj zaradi pomanjkanja dokumentacije, nasprotujočih si izjav, sodne prakse in drugih razlogov, zelo težko.

Nadaljuje se preiskovanje kaznivih dejanj zatajitve finančnih obveznosti pri nakupu vozil v državah, članicah Evropske skupnosti, brez plačila DDV.

Na podlagi usmeritev Vrhovnega državnega tožilstva Republike Slovenije glede obravnave kaznivih dejanj, povezanih z delovnopravno zakonodajo, smo zaradi usklajevanja opravil v predkazenskem postopku imeli več skupnih sestankov s predstavniki Davčnega urada Maribor in Davčnega urada Ptuj ter Delovnega inšpektorata v Mariboru in na Ptuj ter z vodstvom ODT Maribor in Ptuj. Posledično so kazenske ovadbe, ki jih prejemo od pristojnih organov, kakovostnejše in zagotavljajo dovolj podlage za obravnavo v predkazenskem postopku.

Pri odkrivanju in preiskovanju korupcijskih kaznivih dejanj so bila obravnavana 3 (15) kazniva dejanja, kar znaša 80,0 % manj kot v primerjalnem obdobju. Zaključena je bila obsežna operativna kombinacija, ki je izrazito dvignila število tovrstnih obravnavanih kaznivih dejanj glede na siceršnje povprečje zadnjih let. Manjše število kaznivih dejanj je primerljivo s preteklim obdobjem (2008, 2007), saj je dokazovanje teh kaznivih dejanj v praksi povezano z izvedbo operativnih kombinacij na podlagi konkretnih prijav (neposredna prijava korupcije). Zaradi tega je poudarek predvsem na preiskavi zaznanih kaznivih dejanj zoper uradno dolžnost in javna pooblastila, kjer do korupcije največkrat prihaja.

Kljub dobremu sodelovanju z drugimi organi, ugotavljamo, da pri okoljski kriminaliteti predstavljajo največjo težavo preiskave vzorcev (npr. toksikološke in druge preiskave), saj so povezane s stroški, pogosto pa naletimo tudi na neodzivnost pristojnih organov (inšpekcijskih služb), saj je večina primerov negativnih.

Odkrili in obravnavali smo 355 (363) ali 2,2 % manj kaznivih dejanj neupravičene proizvodnje in prometa s prepovedanimi drogami, nedovoljenimi snovmi v športu in predhodnimi sestavinami za izdelavo prepovedanih drog ter 51 (72) ali 29,2 % manj kaznivih dejanj omogočanja uživanja prepovedanih drog ali nedovoljenih snovi v športu. Zaradi uspešne preiskave kaznivih dejanj s strani SKP v prejšnjem primerjalnem obdobju so statistični pokazatelji manj ugodni. Preiskanost na tem področju se nekako ne spreminja in je primerljiva s prejšnjim obdobjem. Zasegli smo 18.392,1 g konoplje, 1410,4 sadik konoplje, 626,8 g amfetaminov, 163 tablet amfetamina (znanega pod imenom ekstazi), 580 ml metadona, 66 g kokaina, 10.087,3 g heroina in manjše količine drugih prepovedanih drog, zasežene pa so bile tudi različne nedovoljene snovi v športu, in sicer: 3100 ampul klenbuterola, 354 kapsul efedrina, 1221 ampul testosterona, 36 ml stanazolola, 359 ampul stanazolola, 7114 kapsul kofeina, 31 enot formebolona, 500 kapsul oksimetolona, 22 ml nandrolona, 520 kapsul testosterona, 4937 kapsul metindienona, 43 enot boldenona, 3100 kapsul klenbuterola, 169 tablet efedrina, 227 enot tamoksifena, 46 enot nandrolona, 1154 enot klomifena, 150 enot mesterolona, 100 enot oksandrolona, 59 enot anastrozola, 25 enot klenbuterola, 300 tablet metandienona in manjše količine ostalih nedovoljenih snovi v športu. Zaradi zaužitja prevelikega odmerka prepovedanih drog je v letu 2010 umrla ena oseba (2).

Organizirane trgovine z orožjem in eksplozivnimi snovmi nismo zaznali, preiskana pa je bila eksplozija ročne bombe pred trgovskim centrom v Mariboru. Upadlo je število kaznivih dejanj izsiljevanja, organiziranih oblik izvršitve ni bilo ugotovljenih. Opravili smo 36 varnostnih preverjanj za državljane iz držav visokega varnostnega tveganja.

Nadaljuje se težnja zmanjševanja ilegalnih prehodov na zunanji meji, razlog za to je predvsem vizumska liberalizacija, ugotavljamo pa povečano tujsko problematiko na cestni povezavi Madžarska–Italija.

Število kaznivih dejanj ponarejanja denarja narašča, pri tem izstopa problematika posameznikov iz tujih držav, ki spravljajo v obtok ponaredke po 100 in 200 evrov. V navedenem obdobju je bila obravnavana tudi skupina oseb, ki je spravljala v promet ponarejene bankovce v apoenih po 50 evrov.

Še vedno ugotavljamo tako imenovano stanovanjsko prostitucijo. Obravnavali smo tri primere zlorabe prostitucije, pri tem pa nismo odkrili organiziranih oblik izvrševanja tovrstnih kaznivih dejanj.

Zaradi spremembe zakonodaje na področju tihotapstva ne ugotavljamo večje problematike, saj poskusi tihotapstva blaga pod novelirano zakonsko vrednostjo predstavljajo le carinski prekršek.

V računalniški kriminaliteti so bila najopaznejša kazniva dejanja napada na informacijski sistem, ki predstavljajo večino vseh storjenih kaznivih dejanj s področja računalniške kriminalitete. Obravnavanih je bilo 22 (15) kaznivih dejanj, vendar v to delovno področje spadajo tudi vse druge oblike, pri katerih je informacijski sistem orodje za izvrševanje kaznivega dejanja. Opravljenih je bilo 137 (76) zavarovanj elektronskih podatkov (izdelanih zrcalnih slik) in opravljeni 202 (116) preiskavi elektronskih podatkov.

2.1.2 Vzdrževanje javnega reda in zagotavljanje splošne varnosti ljudi in premoženja

S pravočasnim in kakovostnim načrtovanjem nalog ter z učinkovito izvedbo smo prispevali k stabilnim varnostnim razmeram na tem področju. Pri ugotavljanju kršitev Zakona o gostinstvu, kršitev požarnih predpisov ter preprečevanja prodaje in ponudbe alkoholnih pijač otrokom in mladoletnikom smo sodelovali s pristojnimi nadzornimi institucijami. Kršitve javnega reda na javnih krajih, predvsem na športnih prireditvah in v gostinskih lokalih, so pogosto pogojevale ukrepanje več policistov in posledično izvajanje dodatnih ukrepov za izboljšanje varnostnih razmer ob podobnih pričakovanih dogodkih. Pri vseh policijskih postopkih smo okrepili varovanje temeljnih človekovih pravic in svoboščin, zlasti pri odvzemu prostosti in uporabi prisilnih sredstev.

Obravnavali smo 9.296 (9.419) kršitev predpisov o javnem redu ali 1,3 % manj kakor v letu 2009. Kršitev Zakona o varstvu javnega reda in miru je bilo 4.969 (5.458) ali 9,0 % manj, kršitev drugih predpisov o javnem redu pa 4.327 (3.961) ali 9,2 % več.

V zasebnem prostoru oziroma zaradi preprečevanja nasilja v družini smo obravnavali 690 (663) prekrškov, kar je 4,1 % več, in 481 (517) ali 6,9 % manj kaznivih dejanj. Izrekli smo 301 (310) ukrep prepovedi približevanja določenemu kraju oziroma osebi.

Velja poudariti, da so policisti z območja policijske uprave zagotavljali naloge javne varnosti na 646 (556) prijavljenih javnih zbiranjih, od tega 356 (320) športnih. Med pomembnejšimi športnimi prireditvami so bile tekme slovenske nogometne reprezentance na stadionu Ljudski vrt v Mariboru proti Katarju, Novi Zelandiji in Severni Irski ter pomembnejše nogometne tekme NK Maribor, predvsem v evropskih pokalih (tekme z madžarskim Videotonom, škotskim Hibernianom in italijanskim Palermom).

Obravnavali smo 230 (281) ali 18,1 % manj kršitev Zakona o orožju. Vložili smo 23 (25) kazenskih ovadb s tega področja. Zaseženih je bilo 161 (241) kosov hladnega orožja, 22 (17) kosov plinskega orožja in 28 (33) kosov vojaškega orožja. Upravnim enotam smo poslali 10 (33) pobud za uvedbo upravnega postopka za odvzem orožja.

Kršitev Zakona o proizvodnji in prometu s prepovedanimi drogami smo obravnavali 567 (588) ali 3,6 % manj kakor v letu 2009. Na tem področju smo še krepili dejavnost glede na dogodke in situacije, v katerih prihaja do tovrstnih kršitev. V večini primerov gre za lastno odkrivanje te problematike, kar se kaže v povečanem številu operativnih informacij.

Ob zaključku šolskega leta smo poostreno nadzirali javni red v parkih in na drugih krajih, ki so izpostavljeni mladoletniškemu vandalizmu.

Samostojno in v sodelovanju z Inšpektoratom Republike Slovenije za notranje zadeve smo izvajali nadzor nad zasebnimi varnostnimi službami in ugotovili 14 (11) kršitev Zakona o zasebnem varovanju. Menimo, da so zasebnovarnostni subjekti na podlagi naših dejavnosti izvajali svoje naloge bolj strokovno in zakonito, kar je bil tudi namen nadzora. Nadzorovali smo zasebnovarnostne storitve v lokalih, pri čemer smo ugotavljali kršitve, povezane z izvajanjem obveznega organiziranja varovanja na javnih prireditvah. Večjih kršitev ni bilo. Ugodno stanje pripisujemo rednim poostrenim nadzorom, sestanku s predstavniki zasebnovarnostnih služb in doslednemu ukrepanju zoper kršitelje.

Na Pohorju so bili izvedeni 4 (8) poostreni nadzori varstva okolja, pri čemer smo ugotavljali zlasti kršitve, ki so jih storili vozniki motornih sani in motornih koles.

V 57 (92) ali 38,0 % manj primerih smo pomagali državnim organom, gospodarskim družbam in zavodom ter drugim organizacijam in posameznikom z javnimi pooblastili. Manjše število asistenc je posledica zmanjšane števila vlog s strani upravičenih subjektov. Obravnavali smo tudi 71 (76) ali 6,6 % manj delovnih nezgod, številni pa so bili tudi drugi dogodki, katerih obravnava je v pristojnost Policije.

2.1.3 Zagotavljanje varnosti cestnega prometa

Poleg rednih oblik dela za zagotavljanje varnosti cestnega prometa smo izvedli številne poostrene nadzore, ki so bili ustrezno predstavljeni v javnih občilih. Večina teh nadzorov je bila usklajena z UUP GPU, nekateri od teh pa tudi z nadzori v evropskem prostoru in sosednjih državah (Republika Avstrija in Republika Hrvaška).

V letu 2010 se je prometna varnost v primerjavi s preteklim letom bistveno izboljšala. Obravnavali smo 74.546 (79.427) ali 6,5 % manj kršitev predpisov s področja cestnega prometa in 4.482 (4.394) ali 2 % več prometnih nesreč, v katerih je bilo udeleženih 8.765 (9.198) ali 4,7 % manj oseb kot v primerjalnem obdobju. V prometnih nesrečah je umrlo 18 (23) oseb ali 21,7 % manj, 115 (148) je bilo hudo telesno poškodovanih ali 22,3 % manj, 2.609 (3.391) pa lahko telesno poškodovanih, kar je 23,1 % manj. Najpogostejši vzroki prometnih nesreč so bili nepravilni premiki z vozilom, neupoštevanje pravil o prednosti, nepravilna stran oziroma smer vožnje, neupoštevanje pravil o prednosti, neustrezna varnostna razdalja in neprilagojena hitrost. Pri tem je treba poudariti, da se neprilagojena hitrost kot vzrok prometnih nesreč v tem obdobju pojavlja šele na petem mestu, glede na primerjalno obdobje pa se je število prometnih nesreč s tem vzrokom povečalo za 10 %. Kljub temu pa pri prometnih nesrečah IV. kategorije ta in z njim povezani vzroki, kot je nepravilna stran in smer vožnje, neupoštevanje prednosti in nepravilno prehitevanje, še vedno zelo izstopa, saj je zaradi teh vzrokov umrlo 16 ali 89 % vseh udeležencev cestnega prometa.

Alkohol, kot eden ključnih sekundarnih vzrokov za prometne nesreče, je kljub temu, da smo preizkus alkoholiziranosti z alkotesti odredili v 77.313 (80.254) primerih, kar je 3,7 % manj kot leta 2009, še vedno prisoten v veliki meri. Delež alkoholiziranih povzročiteljev prometnih nesreč je v letu 2010 upadel in je v obravnavanem obdobju znašal 10,5 % (11,4 %).

Na podlagi 238.b člena ZVCP-1E smo pridržali 1.670 (1.704) kršiteljev, na podlagi 109/2 člena ZP-1 pa 7 (16) kršiteljev. Zaradi večkratnih kršitev smo kršiteljem na podlagi določb ZVCP-1 in ZP-1 zasegli tudi 422 (233) ali 81,1 % več različnih motornih vozil.

Za stalni nadzor cestnega prometa na petih najbolj kritičnih odsekih cest, ki izstopajo zaradi hitrosti (ter s hitrostjo povezanimi vzroki), smo tudi v letu 2010 izdelali akcijski načrt in nadaljevali z vsakodnevnimi nadzori cestnega prometa, kar je zagotovo vplivalo na to, da se je stanje na izpostavljenih kritičnih odsekih in na celotnem območju PU Maribor bistveno izboljšalo.

Izvajali smo nadzor nad vozniki in vozili, za vožnjo katerih so potrebna posebna znanja (vozila avtošol, taksiji, avtobusi, tovorna vozila, vozila za prevoz skupine otrok in vozila za prevoz nevarnega blaga). Sodelovali smo pri zavarovanju večjega števila izrednih prevozov in športnih prireditev na cesti (kolesarske dirke, kolesarski maratoni, ...). Sodelovali smo v postopkih odločanja v upravnih enotah pri izdajanju odločb organizatorjem športnih prireditev, opravili smo tudi predhodne terenske ogleda in določili oblike varovanj.

Cestni promet smo urejali tam, kjer obstoječa prometna ureditev, za katero so pristojni upravljavci cest, ni zagotavljala ustrezne varnosti. Fizično smo urejali promet na cestah in križiščih pri njegovih zgostitvah, ob prireditvah na cesti in drugih dogodkih, ki so zahtevali začasno spremembo prometne ureditve. Pretočnost prometa je bila v teh primerih odvisna predvsem od neustrezne cestne infrastrukture, manj pa od prizadevanj policistov, ki so skrbeli predvsem za red in spoštovanje postavljene prometne signalizacije. Največ dejavnosti za zagotavljanje optimalne pretočnosti in varnosti prometa se je izvajalo v času poletne turistične sezone na delu ceste med koncem avtoceste v Dražencih do MP Gruškovje, kjer je ob koncu tedna prihajalo do večjih zastojev. Policisti so okrepili dejavnosti za zagotavljanje pretočnosti cestnega prometa tudi v zimskih razmerah.

2.1.4 Nadzor državne meje in izvajanje predpisov o tujcih

Problematika prepovedanega prehajanja državne meje se je zmanjšala. Obravnavali smo 141 (167) prepovedanih prehodov državne meje ali 15,6 % manj kakor leta 2009. Med obravnavanimi kršitelji je bilo največ državljanov Bosne in Hercegovine, Hrvaške in Slovenije. Od skupnega števila ilegalnih prehodov jih je bilo 123 (160) na državni meji s Hrvaško. V notranjosti države smo prijeli še 18 (7) tujcev, za katere nismo ugotovili kraja prehoda državne meje. Gre predvsem za državljane Afganistana in Palestine, ki so v postopkih vseskozi zatrjevali, da so se ves čas potovanja nahajali v zaprtih oziroma skritih prostorih tovornih vozil, zato poti sploh ne poznajo. Pri razlogih za zmanjšanje števila prepovedanih prehodov državne meje je treba navesti učinkovitejše varovanje državne meje z Republiko Hrvaško. Posledično je treba omeniti tudi spremenjene tokove ilegalnih migracij in selitev le-teh preko drugih držav članic schengenskega območja Madžarske, Grčije in Italije, kakor tudi uvedba vizumske liberalizacije za Srbijo, Črno goro in Makedonijo.

Obravnavali smo 2.323 (2.020) ali 15,0 % več kršitev Zakona o tujcih in 157 (119) ali 31,9 % več kršitev Zakona o nadzoru državne meje. Povečanje ukrepov po Zakonu o tujcih je predvsem posledica doslednega ugotavljanja dovoljenega časa bivanja v Republiki Sloveniji in schengenskem prostoru. Povečanje ukrepov po Zakonu o nadzoru državne meje pa je predvsem zaradi ugotovljenih kršitev izmika ali poskusa izmika mejni kontroli, ilegalnega prestopa državne meje na izstopu in izkazovanja s tujo ali neveljavno listino za prestop državne meje.

Pri varovanju državne meje smo uporabili vse oblike policijskega dela, navedene v Zakoniku o schengenskih mejah in schengenskem priručniku. Pri teh nalogah so sodelovali tudi policisti

vodniki službenih psov in konjeniki, Letalska policijska enota in Specializirana enota za nadzor državne meje. Pri varovanju državne meje smo vsak dan uporabljali vozila, opremljena z optoelektronskimi sistemi za opazovanje, pa tudi ročne termovizije, naprave za nočno opazovanje in vsa drugo tehniko, ki nam je v pomoč pri opravljanju teh nalog. Ob oceni povečane ogroženosti določenega območja državne meje pa smo opremo, ki je bila v danem trenutku najučinkovitejša, začasno prerazporedili v enote, kjer je bila stopnja ogroženosti večja.

Število potnikov, ki so prestopili državno mejo na mejnih prehodih na območju PU Maribor, se je v primerjavi s prejšnjim letom povečalo za 1,0 %. Do izrazitega porasta prometa potnikov na letališču Edvarda Rusjana Maribor je prišlo aprila, in sicer za 186,7 %, zaradi preusmeritve prometa z letališča Jožeta Pučnika Ljubljana.

Zaradi neizpolnjevanja pogojev za vstop so policisti v letu 2010 zavrnili 1.675 (1.605) tujcev, kar je 4,4 % več. Največ zavrnjenih oseb je bilo državljanov Hrvaške 813 (897), Srbije 257 (85), Makedonije 182 (95), Bosne in Hercegovine 190 (291), Turčije 68 (92), Rusije 42 (38) in Ukrajine 30 (37). Vzrok za povečanje števila zavrnjenih oseb je vizumska liberalizacija, saj so policisti zavrnili 467 (188) državljanov Srbije, Črne gore in Makedonije, kar je glede na primerjalno obdobje 148,4 % več.

Policisti so pri izvajanju mejne kontrole na mejnih prehodih in izvajanju izravnalnih ukrepov v notranjosti obravnavali 358 (255) primerov zlorab listin, od katerih je največ ponarejenih ali prenarejenih žigov mejne kontrole, vozniških dovoljenj, potnih listin in bivalnih dovoljenj, zasegli so 80 (87) ukradenih vozil, v 132 (158) primerih odkrili in zasegli orožje in v 47 (61) primerih zasegli prepovedane droge.

Kršitve nezakonitega prebivanja in zaposlovanja tujcev so bile v velikem porastu. Obravnavali smo 1.300 (976) ali 33,2 % več kršitev, ker tujec ni zapustil države v določenem roku in 123 (149) ali 17,4 % manj kršitev Zakona o prijavi prebivališča. Vzrok za porast obravnavanih prekrškov je predvsem v vizumski liberalizaciji držav na območju vzhodnega Balkana.

Število ugotovljenih nedovoljenih prestopov na notranjih mejah se je zmanjšalo z 287 na 278 oziroma za 3,1 %. Manj tovrstnih kršitev je bilo ugotovljenih pri državljanih Makedonije, Moldavije in Bosne in Hercegovine, več kršitev pa pri državljanih Ukrajine, Turčije in Hrvaške.

Tuji varnostni organi so nam na podlagi mednarodnih sporazumov o vračanju oseb vrnili 35 (45) oseb, mi pa smo jim vrnili oziroma izročili 106 (135) tujcev, kar je 21,5 % manj. Vzroki so predvsem v upadu števila nedovoljenih prehodov čez državno mejo. Na podlagi 50. člena Zakona o tujcih smo iz države odstranili 491 (390) oseb, kar je za 25,9 % več. Večje število odstranitvev je povezanih s povečanjem števila ugotovljenih kršitev v notranjosti.

V letu 2010 je za mednarodno zaščito zaprosilo 5 (1) državljanov Afganistana. Obravnavali smo en mejni incident na državni meji s Hrvaško.

2.1.5 Varovanje oseb in objektov

Naloge varovanja določenih oseb in objektov je vodila in usklajevala strokovna služba Centra za varnost in zaščito Uprave za policijske specialnosti Generalne policijske uprave.

Več dejavnosti na tem področju smo izvedli aprila ob obisku 14. dalajlame Tenzin Gjatsa na območju PU Maribor in marca ob srečanju predsednikov vlad Slovenije, Hrvaške in Srbije na Ptujju.

2.2 DRUGE DEJAVNOSTI

2.2.1 V skupnost usmerjeno policijsko delo

Izvedli smo 2.775 (2.487) ali 11,6 % več preventivnih dejavnosti.³ Največ preventivnih dejavnosti pa je bilo na področjih varnosti cestnega prometa 1.728 (1.845), javnega reda in miru 1.344 (1.056), kriminalitete 809 (630), najmanj pa državne meje in tujcev 103 (41). Razlog za povečanje števila preventivnih dejavnosti je v sistematičnem vključevanju vodij policijskih okolišev, ki so nosilci preventive v enotah, v reševanje obstoječe problematike na njihovih območjih, in v doslednem evidentiranju teh dejavnosti. Cilj, ki ga želimo doseči, je, da se preventivne dejavnosti usmerjajo v skladu z aktualno problematiko, pri čemer se pričakujejo tudi inovativne in konkretne rešitve pri izvajanju in načrtovanju nalog vodij policijskih okolišev.

Delo vodij policijskih okolišev je bilo usmerjeno v sodelovanje z državnimi organi, organizacijami in društvi, pri čemer so preventivne vsebine predstavljali predvsem otrokom. Zaradi delovnih izkušenj so pogosto opravljali tudi mentorstvo policistom, ki so bili na policijskih postajah na praktičnem delu usposabljanja za poklic policista, prav tako pa so vodje policijskih okolišev opravili tudi veliko varnostnega preverjanja in različnih naročil ali odredb drugih državnih organov (sodišča, upravne enote). Pomembno so vplivali na delo policije v lokalnih skupnostih v okviru izvajanja del in nalog v policijskih pisarnah. Poleg projektov, navedenih v nadaljevanju, je treba izpostaviti izvajanje vseslovenskega preventivnega projekta Policist Leon na vseh osnovnih šolah.

V aprilu, maju in juniju 2010 smo v sodelovanju s Svetom za preventivo in vzgojo v cestnem prometu Mestne občine Maribor, Zavodom za šolstvo Republike Slovenije, Carinskim uradom Maribor, Upravo za zaščito in reševanje Maribor in Ptuj, Slovensko vojsko, Zdravstvenim domom Maribor in Službo nujne medicinske pomoči, občinskimi sveti za preventivo in vzgojo v cestnem prometu ter vodstvu osnovnih šol izvedli 5. otroško varnostno olimpiado, ki je navdušila udeležence in spremljevalce. Med obsežnejšimi projekti velja navesti še uspešno izvedena projekta Otrok, policist za en dan in Varno na poti v šolo in domov.

Izvedli smo 165 (142) izobraževanj o nasilju in škodljivih posledicah uporabe prepovedanih drog. Odzivi javnosti so bili zelo pozitivni, saj je izvajalec dobil več pisnih in telefonskih pohval za opravljeno predstavitev. Organizirali in izvedli smo tradicionalni medinstitucionalni strokovni posvet Mladi in kriminal – storilci in žrtve kaznivih dejanj, ki se ga je udeležilo približno 100 slušateljev iz policije in drugih institucij, ki se ukvarjajo z mladoletniško problematiko. Vse naše represivne in preventivne dejavnosti so bile medijsko podprte, ravno tako preventivni nasveti o osebni varnosti in varovanju premoženja. V sobi za svetovanje »info center« smo izvedli 27 predavanj in preventivnih svetovanj. Preko medijev smo večkrat posredovali javnosti preventivne nasvete s področja varovanja osebne varnosti in premoženja.

Na podlagi Obdobjnega načrta za zagotavljanje varnosti cestnega prometa v letih 2010 in 2011, ki ga je sprejela Vlada Republike Slovenije, smo v letu 2010 izvajali akcije Pešci, Varnostni pas, Varnost voznikov enoslednih vozil, Hitrost – počasneje je varneje, Stop! Prednost ima življenje, Varna šolska pot, Zagotavljanje varnosti v turistični sezoni, Varnost na nivojskih prehodih in Alkohol ubija – največkrat nedolžne. V februarju 2010 smo izvajali tudi lastno preventivno akcijo Bodi previden, v juniju v okviru akcije Hitrost – počasneje je varneje preventivno akcijo Teden umirjanja hitrosti, v oktobru pa Slovenija, pripni se!

³ Ena preventivna dejavnost lahko zajema več delovnih področij.

Policisti PP Ormož, PP Gorišnica in PMP Središče ob Dravi so za seznanitev čim več ljudi z obveznostmi pri prestopu državne meje na uradnih mejnih prehodih ali po določilih Sporazuma o obmejnem prometu in sodelovanju na prehodnih mestih in prehodnih točkah objavili članke o tem v lokalnih občinskih glasilih, PP Ormož pa je o tej problematiki izdal zloženko.

2.2.2 Operativno-komunikacijska dejavnost

Na intervencijsko številko 113 smo prejeli 91.081 (100.020) ali 8,9 % manj interventnih klicev državljanov, ki so želeli pomoč policije. Nujnih klicev je bilo 1.348 (1.023) ali 31,8 % več. Na kraj interventnih dogodkov smo napotili 40.283 (43.298) policijskih patrolj.

Povprečni reakcijski čas PU Maribor, to je čas od klica na interventno številko 113 do prihoda prvih policistov na kraj interventnega dogodka, je bil za vse interventne dogodke 19 minut in 56 sekund (19 minut in 49 sekund), kar je za sedem sekund slabše kakor v letu 2009. Za nujne interventne dogodke pa je bil reakcijski čas 12 minut in 16 sekund (12 minut in 1 sekunda), kar je za 15 sekund slabše, kot v letu 2009.

Operativno-komunikacijski center je opravil 15.651 (16.277) obveščanj drugih služb v zvezi z interventnimi dogodki. OKC je opravil 384 (401) obveščanj predstojnikov NOE in OE, 1.762 (1.254) obveščanj dežurnih policijskih postaj, 2.067(2.288) obveščanj preiskovalnih sodnikov, 2.326 (2.596) obveščanj državnih tožilcev, 1.471 (1.223) obveščanj regijskih centrov za obveščanje, 1.256 (1.907) obveščanj vzdrževalcev cest, 327 (295) obveščanj vlečne službe ter 6.063 (6.313) obveščanj drugih organov in organizacij.

OKC je po različnih sistemih za prenos pisnih sporočil poslal 9.363 (8.623) pisnih dokumentov. Število ustnih in pisnih obvestil se je povečalo. OKC PU Maribor je 19 medijskih hiš vsakodnevno obveščal o stanju varnosti na PU Maribor. Prav tako je sproti obveščal Prometno informacijski center in Direkcijo za ceste Republike Slovenije o stanju prometa na vseh državnih cestah in mejnih prehodih na območju PU Maribor.

2.2.3 Forenzična in kriminalističnotehnična dejavnost

Opravili smo 3.309 (3.289) ali 0,6 % več ogledov krajev kaznivih dejanj in drugih dogodkov. Kriminalistični tehniki so opravili 608 (672) ali 9,5 % manj ogledov. Na ogledih je bilo zavarovanih 3.478 (4.162) ali 16,4 % manj sledi. Največ poročil s tega področja je bilo napisanih o preiskavi sledi in predmetov (obuvala, daktiloskopska poročila, pregledi orožja, vozil), in sicer 655 (673). Obravnavano je bilo 755 (773) zadev s področja prepovedanih drog. V preiskavo Nacionalnemu forenzičnemu laboratoriju je bilo odstopljeno 486 (482) zadev. Identifikacije po DNK se povečujejo, kar je posledica večanja baze DNK in kapacitet biološkega laboratorija. Novost je prepoznava oseb po fotografijah, ki se izvaja z novo računalniško aplikacijo, ki je dostopna vsem policistom. SKP je v letu 2010 prevzel daktiloskopsko obdelavo in tropozno fotografiranje vseh obravnavanih osumljencev na PU. Skupno je bilo obdelanih 346 (284) oseb.

2.2.4 Analitska dejavnost

Izdelovali smo mesečne analize na različnih področjih policijskega dela, namenjene vodstvom policijskih enot pri načrtovanju operativnih nalog. Izdelali smo analizo »praznih intervencij« za marec, analizo nasilja v družini za obdobje petih mesecev, analizo kršitev in izvedenih ukrepov na področju prekrškovnih postopkov za zadnjih 5 let ter analizo omejitev prostosti. Analitično smo ocenili tudi delo policistov konjenikov in konj za ocenitev smotrnosti oziroma njihove nadaljnje organiziranosti na PU Maribor. Na področju cestnega prometa smo izdelali letne analize problematike alkohola in hitrosti, mesečne ocene učinkovite uporabe merilnikov hitrost, vnosov v evidence policije, ocene stanja prometne varnosti na območju PU Maribor ter analizo prometne varnosti in policijskih ukrepov na kritičnih odsekih. Izdelane so bile trimesečne analize tveganja na področju nedovoljenih migracij in analiza dela mešanih patrulj med Slovenijo in Hrvaško. Mesečno se izdelujejo analize vrstitve premoženjskih deliktov na območju mesta Maribor, kot napotilo vodjem policijskih postaj pri načrtovanju in izvajanju pokrivanja terena. Kriminalistični analitiki se vključujejo v vse preiskave, kjer se za to pojavi potreba.

2.2.5 Nadzorna dejavnost

Izvedli smo tri splošne nadzore, dvanajst strokovnih nadzorov, štiri ponovne nadzore nad delom policijskih postaj in dva nadzora nad delom delavcev. Nadzore smo opravili na področjih vzdrževanja javnega reda in zagotavljanja splošne varnosti ljudi in premoženja, pooblastil, preventive, kriminalitete (s poudarkom na nasilju v družini), upravnega poslovanja in varstva podatkov, varnosti cestnega prometa, informacijskega sistema in telekomunikacij, varovanja državne meje in izvajanja predpisov o tujcih ter mednarodnega sodelovanja. V nadzorih smo ugotovili manjša odstopanja na področjih kriminalitete – kakovost kazenskih ovadb (nasilje v družini), vzdrževanja javnega reda in zagotavljanja splošne varnosti premoženja (nasilje v družini) ter varovanja državne meje in izvajanja predpisov o tujcih. Večje nepravilnosti pa so bile ugotovljene na področju pooblastil – prekrškovne zadeve in v splošnem nadzoru na PP Rače. Vodstvom policijskih postaj smo odredili konkretne ukrepe za odpravo pomanjkljivosti in nepravilnosti, poleg tega pa smo zaradi preveritve saniranja stanja odredili štiri ponovne nadzore.

2.2.6 Spremljanje izvajanja policijskih pooblastil in ogrožanja policistov

Prisilna sredstva smo uporabili zoper 710 (863) oseb oziroma zoper 17,7 % manj. Uporabljenih je bilo 1.515 (1.818) ali 16,7 % manj prisilnih sredstev. Razlog za upad je zmanjšanje števila obravnavanih kršitev in posledično tudi uporaba pooblastil, povezanih z njihovim obravnavanjem. Zoper posameznike smo, v skladu z načeli postopnosti in sorazmernosti, uporabili v največ primerih najmilejše prisilno sredstvo – sredstva za vezanje in vklepanje ter fizično silo. Po strelnem orožju kot prisilnem sredstvu nismo posegli. Predstojniki so v 14 (2) primerih uporabo prisilnih sredstev ocenili kot zakonito, vendar nestrokovno. Zaradi uporabe prisilnih sredstev smo prejeli 15 (21) pritožb. Pritožbe niso bile utemeljene.

Število kaznivih dejanj preprečitve uradnega dejanja uradni osebi se je povečalo s 17 v letu 2009 na 21. Napadenih je bilo 24 (26) policistov.

Zaradi storitve kaznivih dejanj, preprečitve nadaljevanja prekrškov ali iz drugih razlogov smo pridržali 2.967 (3.161) ali 6,1 % manj ljudi.

Obravnavali smo 8 (9) groženj policistom. V vseh primerih je komisija za obravnavo groženj ugotovila, da gre za majhno stopnjo ogroženosti. Glede na stopnjo ogroženosti so bili izvedeni vsi predvideni ukrepi.

2.2.7 Reševanje pritožb

Zoper postopke policistov smo prejeli 115 (111) pritožb ali 3,6 % več. Zaključili smo 103 (102) ali 1,0 % več pritožbenih postopkov, 12 (9) pritožbenih postopkov še poteka. Pri vodji organizacijske enote je bilo obravnavanih 39 (35) pritožb ali 11,4 % več kot 2009. Opazen je porast uspešno zaključenih postopkov pri vodji organizacijske enote, saj je bilo uspešno zaključenih 19 (12) postopkov, neuspešno pa 20 (23). Vodje organizacijskih enot pri preverjanju in obravnavi pritožb niso ugotovili, da bi bilo ravnanje policistov neskladno s predpisi (lani v 4 primerih). Zaradi nepopolne ali nerazumljive pritožbe je bilo zavrženih 7 (12) pritožb, v 37 (26) primerih pa je bil postopek predčasno zaključen. Na sejah senata za pritožbe Ministrstva za notranje zadeve RS je bilo obravnavanih 40 (52) pritožb ali 23,1 % manj, od tega jih je bilo 7 (3) utemeljenih. V štirih utemeljenih pritožbah odločitev senata ni bila skladna z mnenjem o strokovnosti in zakonitosti policijskih postopkov, ki ga je podala pristojna strokovna služba.

Po posameznih delovnih področjih se je več kot polovica pritožb nanašala na cestni promet, sledita javni red in mir ter kriminaliteta. Manjši porast je pri pritožbah s področja cestnega prometa, število pritožb na področju kriminalitete ter javnega reda in miru pa je podobno lanskemu.

Policistom je bila v pritožbah najpogosteje očitana nestrokovnost, nekorektnost, žaljiv postopek, kršitev človekovega dostojanstva z zlorabo uradnega položaja ali uradnih pravic in nepravilna ugotovitev dejanskega stanja. Najpogostejši pritožbeni razlogi zaradi uporabe pooblastil na področju cestnega prometa so izdaja obvestila o prekršku in plačilni nalog, preizkus alkoholiziranosti s sredstvi in napravami ter ogled kraja prometne nesreče, na področju javnega reda in miru pa pridržanje in zbiranje obvestil.

2.2.8 Notranje preiskave

Specializiranemu oddelku Skupine državnih tožilcev za pregon organiziranega kriminala pri Vrhovnem državnem tožilstvu RS smo v nadaljnjo obravnavo odstopili 71 (74) kaznivih dejanj, katerih storitve je bilo osumljenih 79 (69) uradnih oseb v policiji. Pri 32 (27) kaznivih dejanjih, za katere je bilo osumljenih 28 (31) uradnih oseb, zaposlenih v policiji, smo razloge za sum potrdili in kazniva dejanja evidentirali v evidenci kaznivih dejanj; 39 (47) prijav kaznivih dejanj, katerih storitve je bilo osumljenih 51 (38) uradnih oseb, smo Specializiranemu oddelku odstopili brez evidentiranja, saj razlogov za sum storitve kaznivega dejanja nismo potrdili.

Zaradi suma storitve kaznivih dejanj je bilo sedem (1) izrednih odpovedi pogodbe o zaposlitvi, dve (5) pisni opozorili pred redno odpovedjo pogodbe o zaposlitvi in pet (0) disciplinskih postopkov.

2.2.9 Informacijska in telekomunikacijska dejavnost

Redno smo izvajali vzdrževalna dela na informacijski in telekomunikacijski opremi. Z lastnim znanjem smo razvili in udeležili lastne programske rešitve, ki so namenjene boljši organizaciji dela, odpravi administrativnih ovir in večji informacijski podpori delovnih procesov. Z eno izmed programskih rešitev smo kandidirali na natečaju dobre prakse. Izvajali smo nadzor nad uporabniki informacijskih sistemov in urejali dostope do programskih rešitev v informacijsko-telekomunikacijskem sistemu policije. Na policijskih postajah smo opravili migracijo v novo domeno policije in izvedli namestitev operacijskega sistema na delovnih postajah. Na mejnih prehodih smo opravili zamenjavo informacijske opreme in posodobitev video nadzornega sistema. V prostorih Oddelka za računalniško preiskovanje SKP PU smo izvedli strukturirano ožičenje ter jako- in šibkotočne instalacije.

Na večjih športnih prireditvah smo sodelovali pri varovanju z vzpostavitvijo videonadzornega sistema, ki se je izkazal za učinkovit pripomoček ugotavljanja kršitev in odkrivanja storilcev prekrškov na območju športnih objektov.

2.2.10 Kadrovske in organizacijske zadeve

Na PU Maribor je bilo 31. 12. 2010 zasedenih 1.090 od 1.319 sistemiziranih delovnih mest policistov ali 82,6 % in 171 od 184 sistemiziranih delovnih mest drugih delavcev policije ali 92,9 %. Za sklenitev delovnega razmerja smo na MNZ poslali 46 predlogov; 54 delavcem je delovno razmerje prenehalo, od tega 32 zaradi upokojitve. Večina novozaposlenih je začela šolanje za pridobitev poklica policist.

Za zagotovitev nemotenih delovnih procesov in ustrezne organizacije smo spremljali kadrovske stanje in z odločbami na podlagi 77. člena Zakona o policiji šest policistov napotili v tiste enote, kjer smo ocenili, da je potrebna kadrovska pomoč. Poleg policistov, ki so bili napoteni v Center za varnost in zaščito (17), smo na Generalno policijsko upravo dodatno v pomoč napotili dva kriminalista.

Na šolanju za pridobitev poklica policist na Policijski akademiji je bilo 29 kandidatov v XI. generaciji. Trem kandidatom iz XI. generacije je delovno razmerje prenehalo zaradi neizpolnjevanja pogodbenih obveznosti oziroma so sami zaprosili za prenehanje. Izplačanih je bilo 83.664 (82.547) nadur, kar pomeni povečanje za 1,4 %.

V 2010 so bili opravljeni obdobjni preventivni zdravstveni pregledi za 188 javnih uslužbencev PU Maribor. Izvedeno je bilo tudi cepljenje proti klopnemu meningitisu in hepatitisu B z drugim, tretjim ali podražilnim odmerkom cepiva. Prav tako so bili cepljeni novi policisti posebne policijske enote, ki so bili na usposabljanju v Gotenici. Cepljenja proti sezonski in pandemski gripi so se udeležili le zainteresirani javni uslužbenci, proti klopnemu meningitisu in hepatitisu B pa policisti in kriminalisti, ki opravljajo dela in naloge z nevarnostjo okužbe.

Na Zdravstveni komisiji Policije je bilo obravnavanih 5 (5) policistov. Poleg policistov, ki so se udeležili obdobjnih preventivnih zdravstvenih pregledov, smo zaradi pogostih bolniških odsotnosti, zdravstvenih omejitev za opravljanje dela policista ter psihičnih in vedenjskih težav dodatno napotili na drugi usmerjeni preventivni zdravstveni pregled še 39 policistov. V invalidskem postopku na Zavodu za invalidsko in pokojninsko zavarovanje je bilo obravnavanih 10 (16) delavcev. Komisija je za šest (6) delavcev ugotovila, da jim pripada status invalida tretje kategorije, en (2) delavec pa je bili zaradi omejitev razporejen na čakanje.

Za dodelitev solidarnostne pomoči smo predlagali 74 (87) delavcev, večino zaradi daljše bolezni, nekaj pa zaradi smrti v družini, elementarne nesreče in invalidnosti. En (0) delavec je dobil solidarnostno pomoč dvakrat.

Zaradi kršitve delovne discipline ali delovnih obveznosti je bilo uvedenih 17 (4) disciplinskih postopkov. Generalni direktor policije je na naše predloge štirim (10) delavcem izdal pisno opozorilo pred redno odpovedjo pogodbe o zaposlitvi, 8 (1) delavcem pa je bil izrečen ukrep izredne odpovedi pogodbe o zaposlitvi.

Zaradi poškodb ali nastale škode na premoženju je vložilo odškodninske zahteve 39 (43) delavcev PU Maribor in 8 (19) drugih oseb.

Za soglasje za opravljanje dopolnilnega dela je zaprosilo 7 (5) delavcev. V vseh primerih je bilo ocenjeno, da dejavnost, ki jo delavci nameravajo opravljati, ni v nasprotju z zakonodajo.

Prejeli smo 14 (44) vlog za zagotovitev pravne pomoči. V treh (2) primerih pravna pomoč ni bila odobrena, ena vloga pa je bila nična.

2.2.11 Izobraževanje, izpopolnjevanje in usposabljanje

641 (791) delavcev se je udeležilo 126 (106) usposabljanj iz Kataloga usposabljanj za leto 2010. Sedem (4) delavcev je bilo napotenih na usposabljanje v tujino (SEPA – Srednjeevropska policijska akademija), 15 (8) se jih je udeležilo 8 (6) seminarjev v izvedbi zunanjih izobraževalnih institucij.

Delavci PU so izvedli 23 (26) usposabljanj, načrtovanih v katalogu Policijske akademije, udeležilo se jih je 3.963 (2.822) delavcev.

V okviru izobraževanja Višje policijske šole je 6 (7) policistov študentov opravljalo praktični del na PP. Tudi 65 (49) policistov pripravnikov za prekvalifikacijo za poklic policista se je na enak način praktično usposabljal na PP.

Na podlagi sklepa direktorja PU smo izvedli usposabljanje za ciljne skupine policistov; 24 (28) različnih usposabljanj se je udeležilo 548 (2.628) delavcev.

Policijske postaje so pripravile in izvedle lastne programe izpopolnjevanja in usposabljanja. Pomočniki komandirjev so po programu praktičnega postopka in samoobrambe teoretično usposabljali policiste glede policijskih pooblastil.

Vadba praktičnega postopka s samoobrambo je potekala v najetih prostorih, prostorih v lasti policije in na prostem. Med usposabljanjem iz praktičnega postopka in samoobrambe so se poškodovali 4 (8) policisti.

2.2.12 Finančno-materialne zadeve

Za kritje materialnih stroškov je bilo v letu 2010 porabljenih 2.484.691 (2.497.587) evrov. Spremljali smo porabo odobrenih finančnih sredstev po kontih, podkontih in projektih, pripravljali

predloge za prerazporeditev finančnih sredstev znotraj internega finančnega načrta. V okviru kuhinje smo dosegli realizacijo v višini 63.086 (64.178) evrov.

V letu 2010 je bilo porabljenih 8,0 % več sredstev, kot pa jih je bilo dodeljenih z internim finančnim načrtom. Za pisarniški in splošni material je bilo porabljenih 229.217 (237.002) evrov, za posebni material in storitve 57.343 (71.034) evrov, za energijo, komunalne storitve, telefon, 633.889 (668.207) evrov, za prevozne stroške in storitve 991.691 (896.282) evrov, za službena potovanja 14.571 (15.121) evrov, tekoče vzdrževanje 156.648 (169.304) evrov, najemnine in zakupnine 390.166 (428.034) evrov, za druge operativne odhodke 11.166 (12.603) evrov.

V skladu z razpoložljivimi finančnimi sredstvi smo skrbeli za vzdrževanje objektov in opreme, tako da ni prišlo do večjih okvar na objektih in opremi, ter nabavljali nujni potrošni material. Nadaljevali smo z dejavnostmi s področja požarnega varstva v skladu z novo zakonodajo.

Oskrba z materialno-tehničnimi sredstvi je potekala centralizirano na GPU, v skladu s Pravilnikom o sistemizaciji in tipizaciji materialno-tehničnih sredstev in opreme, ter v skladu z razpoložljivimi finančnimi sredstvi.

Prehrana zaposlenih delavcev PU Maribor je različno urejena. Delavci NOE in policijskih postaj na območju mesta Maribor se večinoma prehranjujejo v kuhinji PU Maribor, delavci ostalih policijskih postaj pa pretežno na terenu.

V letu 2010 je bilo obravnavanih 5 prošenj za dodelitev službenih stanovanj, dodeljena so bila 4 stanovanja in obnovljenih 9 stanovanj.

2.2.13 Mednarodno sodelovanje

Sodelovanje s tujimi varnostnimi organi je bilo zelo dobro, predvsem z organi držav, ki mejijo na območje policijske uprave.

Od marca 2010 je Oddelek za računalniško preiskovanje SKP PU Maribor na podlagi mednarodne pravne pomoči sodeloval v mednarodni preiskavi razširjanja zlonamernih škodljivih računalniških kod po celem svetu. Preiskava je zaradi tega potekala v več deset državah in še vedno ni zaključena.

V letu 2010 smo nadaljevali s sodelovanjem z avstrijsko prometno policijo, s predstavniki katere smo se tudi dvakrat sestali na delovnem razgovoru v Gradcu in Mariboru. V okviru tega smo izvedli tri skupne poostrene nadzore cestnega prometa, v katere je bila vključena tudi hrvaška prometna policija.

S predstavniki avstrijskih varnostnih organov smo imeli dvomesečne delovne razgovore zaradi izmenjave informacij o čezmejni kriminaliteti in nedovoljenih selitvah. Udeležili smo se več delovnih razgovorov s predstavniki hrvaških varnostnih organov v zvezi z izvajanjem določb Sporazuma o čezmejnem policijskem sodelovanju ter Sporazuma o obmejnem prometu in sodelovanju. Med pripravami na turistično sezono 2010 smo s predstavniki hrvaških varnostnih organov imeli delovni razgovor na regionalni ravni, pa tudi več razgovorov na lokalni ravni, da bi uskladili in dobro izvedli mejno kontrolo, zagotovili kar največjo pretočnost prometa na mejnih prehodih in učinkovito varovali skupno državno mejo.

S predstavniki avstrijskih varnostnih organov smo imeli več delovnih razgovorov v zvezi z izvajanjem določil Pogodbe med Slovenijo in Avstrijo o policijskem sodelovanju, s poudarkom na skupnem delu pri izvajanju izravnalnih ukrepov ob odpravi mejne kontrole na skupni državni meji. V letu 2010 smo skupaj z avstrijsko policijo na avstrijskem Štajerskem in Koroškem ter v sodelovanju s PU Maribor, PU Kranj, PU Slovenj Gradec in PU Murska Sobota izvedli dve skupni ciljno usmerjeni akciji s poudarkom na preprečevanju čezmejne kriminalitete in preprečevanju ilegalnih migracij. Prav tako je bilo na podpisu skupne varnostne analize za leto 2009 dogovorjeno, da se pripravi nova metodologija za izdelavo skupne varnostne analize. Tako je bil na to temo v juliju organiziran skupni delovni razgovor z AVO v Gradcu, kjer so bila dogovorjena izhodišča. Usklajevanja za dokončanje nove metodologije še potekajo.

V aprilu se je policist PMP Gruškovje v okviru agencije Frontex udeležil specialističnega tečaja s področja odkrivanja zlorab listin na Nizozemskem. V avgustu je bila policistka PMP Gruškovje za en mesec napotena na skupno operacijo Focal Point na madžarsko-srbsko mejo. V juniju in juliju 2010 je bila na MP Gruškovje izvedena druga faza skupne operacije v okviru Frontexa s poudarkom na odkrivanju ukradenih vozil in zlorab listin na mejnih prehodih. V letu 2010 se je kar nekaj delavcev udeležilo delavnic, ki jih je organizirala agencija Frontex. Od novembra do konca decembra je bil policist PP IU Maribor napoten v okviru enot Rabbit v Grčijo, in sicer zaradi problematike ilegalnih migracij iz Turčije.

Organizirali smo že tradicionalni koncert Policija brez meja, na katerem sta sodelovala Policijski orkester in godba policije avstrijske Štajerske.

2.2.14 Odnosi z javnostjo

Medije smo tekoče seznanjali z dogodki, zanimivimi za javnost, izjave o njih pa smo predstavnikom medijev dajali tudi na kraju dogodkov. O dogodkih smo jih vsak dan seznanjali z obvestili za javnost.

Večji medijski odmev je imela preventivna prireditve 5. otroška varnostna olimpijada.

Javnost smo o dogodkih z delovnega področja policijske uprave obvestili v 470 (430) primerih. Organizirali smo 15 (14) tiskovnih konferenc. Odgovorili smo na 1.018 (990) novinarskih vprašanj in 71 (64) vprašanj državljanov. Na internetu Policije smo objavili več prispevkov o delu in dogodkih na PU Maribor, po intranetu PU Maribor pa smo notranji javnosti namenili 187 (226) prispevkov.

2.2.15 Dejavnost specializiranih policijskih enot

Lani je bilo manj sklicanj pripadnikov PPE PU Maribor. Največ jih je bilo za vzdrževanje in vzpostavljanje JRM na športnih prireditvah. Pripadniki PPE PU Maribor so pomagali tudi drugim PU. Pripadniki Gorske enote so bili sklicani predvsem zaradi nalog na področju varstva okolja.

PRILOGA: STATISTIČNI PODATKI⁴

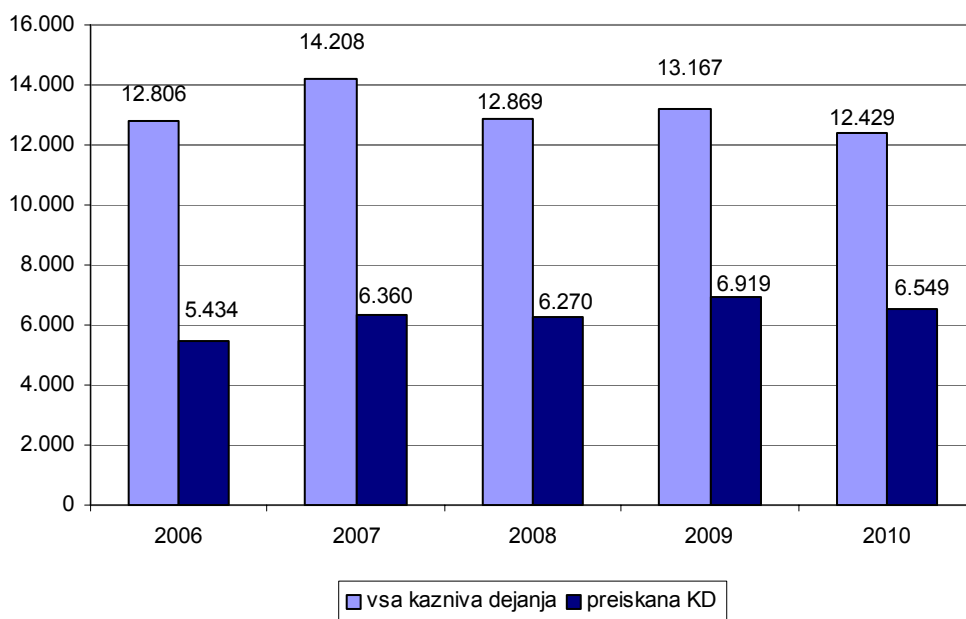
PREPREČEVANJE, ODKRIVANJE IN PREISKOVANJE KRIMINALITETE⁵

*Kazniva dejanja, za katera je policija vložila kazensko ovadbo ali poročilo v dopolnitev kazenske ovadbe**

	2006	2007	2008	2009	2010
Štev. kaznivih dejanj	12.806	14.208	12.869	13.167	12.429
Štev. preiskanih kaznivih dejanj	5.434	6.360	6.270	6.919	6.549
Delež preiskanih kaznivih dejanj (v %)	42,4	44,8	48,7	52,5	52,7
Štev. kaznivih dejanj, ki jih je odkrila policija	982	1.349	2.199	1.975	2.005
Delež kaznivih dejanj, ki jih je odkrila policija (v %)	7,7	9,5	17,1	15,0	16,1

* Kazniva dejanja, katerih posledica je bila prometna nesreča, niso vključena[S1].

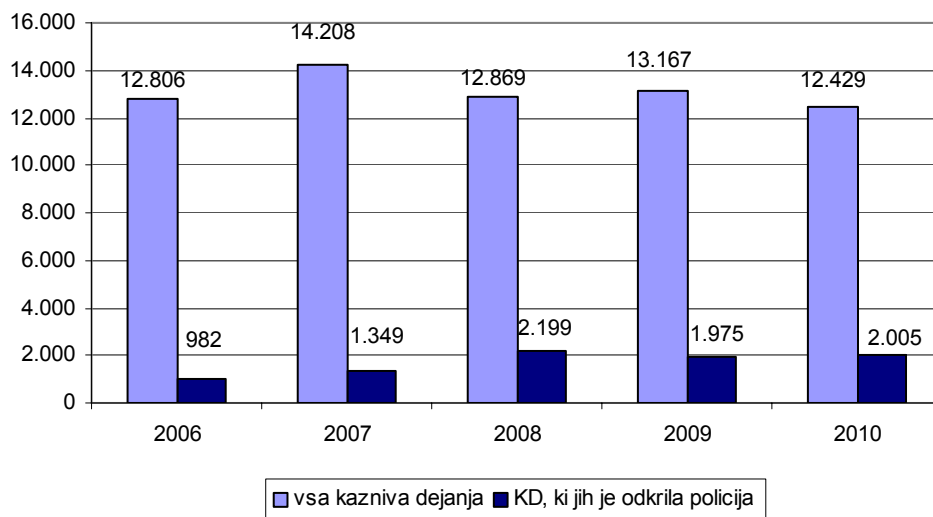
Preiskana kazniva dejanja



⁴ Nekateri primerjalni statistični podatki se zaradi uvedbe dodatne kontrole pri njihovi obdelavi nekoliko razlikujejo od podatkov v prejšnjih letnih poročilih. Znak v tabelah » - « pomeni, da ni pojava, znak » ...« pa, da ni podatka ali izračun ni smiseln.

⁵ Prikazana so kazniva dejanja, razen kaznivih dejanj s področja cestnega prometa in dejanj otrok, za katera je policija v navedenem obdobju na podlagi devetega odstavka 148. člena Zakona o kazenskem postopku vložila kazensko ovadbo ali poročilo v dopolnitev kazenske ovadbe.

Kazniva dejanja, ki jih je odkrila policija



*Kazniva dejanja iz prejšnjih let**

Vrsta kriminalitete	Štev. kaznivih dejanj	Štev. preiskanih kaznivih dejanj	Škoda (v 1.000 EUR)
Celotna	1.278	1.002	41.821,65
splošna	1.099	839	3.288,15
gospodarska	179	163	38.533,49
Organizirana	4	3	-
Mladoletniška	108	102	97,61

* Kazniva dejanja, statistično prikazana v prejšnjih letih, katerih preiskovanje se je nadaljevalo še leta 2010.

Kazniva dejanja po enotah

Enota	Štev. kaznivih dejanj		Porast/ upad (v %)	Štev. preiskanih kaznivih dejanj		Delež preiskanih kaznivih dejanj (v %)		Štev. kaznivih dejanj, ki jih je odkrila policija		Delež kaznivih dejanj, ki jih je odkrila policija (v %)	
	2009	2010		2009	2010	2009	2010	2009	2010	2009	2010
PMP Gruškovje	238	318	33,6	238	318	100,0	100,0	237	315	99,6	99,1
PMP Središče ob Dravi	8	7	...	8	7	100,0	100,0	8	7	100,0	100,0
PMP Zavrč	14	25	...	14	25	100,0	100,0	14	25	100,0	100,0
PP Šentilj	303	369	21,8	167	200	55,1	54,2	32	44	10,6	11,9
PP Gorišnica	97	110	13,4	70	88	72,2	80,0	22	25	22,7	22,7
PP Lenart	416	413	-0,7	231	239	55,5	57,9	55	54	13,2	13,1
PP Maribor I	3.099	2.203	-28,9	1.479	960	47,7	43,6	193	180	6,2	8,2
PP Maribor II	3.470	3.921	13,0	1.397	1.591	40,3	40,6	331	395	9,5	10,1
PP Ormož	271	310	14,4	205	227	75,6	73,2	79	70	29,2	22,6
PP Podlehnik	256	292	14,1	191	243	74,6	83,2	79	111	30,9	38,0
PP Ptuj	1.997	1.780	-10,9	1.086	992	54,4	55,7	180	152	9,0	8,5
PP Rače	544	528	-2,9	172	202	31,6	38,3	51	32	9,4	6,1
PP Ruše	409	314	-23,2	307	234	75,1	74,5	114	30	27,9	9,6
PP Slovenska Bistrica	1.216	1.037	-14,7	568	462	46,7	44,6	100	58	8,2	5,6
PP IU Maribor	36	65	...	36	63	100,0	96,9	36	65	100,0	100,0
PPP Maribor	10	5	...	9	5	90,0	100,0	10	5	100,0	100,0
SKP Maribor	778	732	-5,9	736	693	94,6	94,7	434	437	55,8	59,7
SD PU	5	-	...	5	-	100,0	-	-	-	0	-
Skupaj	13.167	12.429	-5,6	6.919	6.549	52,5	52,7	1.975	2.005	15,0	16,1

Posledice kaznivih dejanj

Posledice	2006	2007	2008	2009	2010
Štev. mrtvih	4	12	7	9	8
Štev. hudo poškodovanih	62	71	55	53	49
Štev. lahko poškodovanih	648	698	638	667	593
Škoda (v 1.000 EUR)	25358,8	77164,4	37159,0	36455,7	35921,8

Kazniva dejanja brez pravne podlage za pregon

Vrsta kriminalitete	2006	2007	2008	2009	2010
Celotna	3.061	3.142	3.651	4.094	4.038
splošna	2.786	2.873	3.487	3.900	3.841
gospodarska	275	269	164	194	197
Organizirana	2	2	-	5	3
Mladoletniška	80	63	68	74	82

Zaključni dokumenti obravnavanih kaznivih dejanj

Vrsta zaključnega dokumenta	2009	2010	Porast/upad (v %)
Štev. kazenskih ovadb	10.480	9.761	-6,9
Štev. poročil o dopolnitvi kazenske ovadbe (148/9 ZKP)	2.413	2.478	2,7
Štev. poročil o dejanjih brez pravne podlage za pregon (148/10 ZKP)	4.305	4.068	-5,5

Struktura ovadenih oseb

	2009		2010		Porast/upad (v %)
	Štev. oseb	delež (v %)	Štev. oseb	delež (v %)	
Spol - skupaj	3.542	100,0	3.584	100,0	1,2
moški	2.966	83,7	2.974	83,0	0,3
ženski	576	16,3	610	17,0	5,9
Starost - skupaj	3.542	100,0	3.584	100,0	1,2
14 do 17 let	293	8,3	260	7,3	-11,3
18 do 20 let	268	7,6	247	6,9	-7,8
21 do 30 let	908	25,6	911	25,4	0,3
31 do 40 let	840	23,7	918	25,6	9,3
41 do 50 let	659	18,6	639	17,8	-3,0
51 let in več	570	16,1	607	16,9	6,5
neznano	4	0,1	2	0,1	...
Državljanstvo - skupaj	3.542	100,0	3.584	100,0	1,2
Bosna in Hercegovina	37	1,0	59	1,6	...
Hrvaška	44	1,2	56	1,6	...
Romunija	43	1,2	47	1,3	...
Slovenija	3.117	88,0	3.061	85,4	-1,8
Srbija	44	1,2	70	2,0	...
druge države	257	7,3	291	8,1	13,2
Pravne osebe	107	100,0	131	100,0	22,4

*Vrste kriminalitete**

Vrsta kriminalitete	2006	2007	2008	2009	2010
Celotna	12.806	14.208	12.869	13.167	12.429
splošna	11.943	13.148	12.032	11.967	11.298
gospodarska	863	1.060	837	1.200	1.131
Organizirana	58	27	65	48	70
Mladolletniška	429	534	342	433	372

* Zaradi spremenjene klasifikacije kaznivih dejanj na splošno in gospodarsko kriminaliteto se podatki nekoliko razlikujejo od podatkov, prikazanih v prejšnjih poročilih o delu policije.

Kazniva dejanja zoper življenje in telo

Vrsta kaznivega dejanja	Štev. kaznivih dejanj		Porast/ upad (v %)	Štev. preiskanih kaznivih dejanj		Delež preiskanih kaznivih dejanj (v %)	
	2009	2010		2009	2010	2009	2010
Uboj - skupaj	2	1	...	2	1	100,0	100,0
dokončan	-	1	...	-	1	-	100,0
poskus	2	-	...	2	-	100,0	-
Umor - skupaj	8	4	...	7	5	100,0	100,0
dokončan	7	3	...	6	4	100,0	100,0
poskus	1	1	...	1	1	100,0	100,0
Posebno huda telesna poškodba	2	3	...	2	3	100,0	100,0
Huda telesna poškodba	36	39	...	32	32	88,9	82,1
Lahka telesna poškodba	497	432	-13,1	412	347	82,9	80,3
Druga kazniva dejanja	24	19	...	24	18	100,0	94,7
Skupaj	568	499	-12,1	479	406	84,3	81,4

Kazniva dejanja zoper spolno nedotakljivost

Vrsta kaznivega dejanja	Štev. kaznivih dejanj		Porast/ upad (v %)	Štev. preiskanih kaznivih dejanj		Delež preiskanih kaznivih dejanj (v %)	
	2009	2010		2009	2010	2009	2010
Posilstvo - skupaj	14	6	...	13	6	92,9	100,0
dokončano	13	5	...	12	5	92,3	100,0
poskus	1	1	...	1	1	100,0	100,0
Spolno nasilje	5	7	...	5	7	100,0	100,0
Kršitev spolne nedotakljivosti z zlorabo položaja	1	10	...	1	10	100,0	100,0
Spolni napad na osebo, mlajšo od 15 let	48	43	...	48	43	100,0	100,0
Prikazovanje, izdelava, posest in posredovanje pornografskega gradiva	21	8	...	21	8	100,0	100,0
Druga kazniva dejanja	-	9	...	-	9	-	100,0
Skupaj	89	83	-6,7	88	83	98,9	100,0

Kazniva dejanja zoper zakonsko zvezo, družino in otroke

Vrsta kaznivega dejanja	Štev. kaznivih dejanj	
	2009	2010
Odvzem mladoletne osebe	101	56
Nasilje v družini	517	481
Zanemarjanje otroka in surovo ravnanje	121	54
Druga kazniva dejanja	333	334
Skupaj	1.072	925

*Kazniva dejanja zoper premoženje**

Vrsta kaznivega dejanja	Štev. kaznivih dejanj		Porast/ upad (v %)	Štev. preiskanih kaznivih dejanj		Delež preiskanih kaznivih dejanj (v %)	
	2009	2010		2009	2010	2009	2010
Poškodovanje tuje stvari	905	655	-27,6	195	159	21,5	24,3
Tatvina - skupaj**	6.047	5.912	-2,2	1.235	1.275	20,4	21,6
vlom	2.246	2.310	2,8	373	481	16,6	20,8
drzna tatvina	147	128	-12,9	30	32	20,4	25,0
tatvina motornega vozila	71	82	15,5	16	23	22,5	28,0
druge tatvine	3.583	3.392	-5,3	816	739	22,8	21,8
Rop	68	56	-17,6	26	29	38,2	51,8
Roparska tatvina	20	21	...	14	12	70,0	57,1
Zatajitev	258	228	-11,6	142	122	55,0	53,5
Klasična goljufija	475	406	-14,5	443	372	93,3	91,6
Požig	6	10	...	1	1	16,7	10,0
Druga kazniva dejanja	238	206	-13,4	209	177	87,8	85,9
Skupaj	8.017	7.494	-6,5	2.265	2.147	28,3	28,6

* Kazniva dejanja zoper premoženje, brez istovrstnih kaznivih dejanj gospodarske kriminalitete.

** Kazniva dejanja po 204. in 205. čl. Kazenskega zakonika.

Mladoletniška kriminaliteta

Vrsta kaznivega dejanja	Štev. kaznivih dejanj	
	2009	2010
Lahka telesna poškodba	32	29
Huda telesna poškodba	3	4
Posilstvo	1	-
Spolno nasilje	-	1
Spolni napad na osebo, mlajšo od 15 let	10	11
Prikazovanje, izdelava, posest in posredovanje pornografskega gradiva	6	1
Neupravičena proizvodnja in promet s prepovedanimi drogami, nedovoljenimi snovmi v športu in predhodnimi sestavinami za izdelavo prepovedanih drog	14	31
Omogočanje uživanja prepovedanih drog ali nedovoljenih snovi v športu	8	9
Tatvina	143	117
Velika tatvina	85	83
Rop	8	9
Goljufija	5	3
Izsiljevanje	4	8
Druga kazniva dejanja	114	66
Skupaj	433	372

Gospodarska kriminaliteta

Vrsta kaznivega dejanja	Štev. kaznivih dejanj		Porast/ upad (v %)	Škoda (v 1.000 EUR)		Porast/ upad (v %)
	2009	2010		2009	2010	
Goljufija	47	53	...	278,5	252,5	-9,3
Oderušstvo	1	1	...	23,0	-	...
Uporaba ponarejene bančne, kreditne ali druge kartice	10	11	...	25,4	3,7	-85,6
Poslovna goljufija	331	414	25,1	9348,6	6228,5	-33,4
Ponareditev ali uničenje poslovnih listin	49	38	...	25,1	31,1	23,9
Zloraba položaja ali zaupanja pri gospodarski dejavnosti	71	41	...	7142,3	4755,9	-33,4
Poneverba in neupravičena uporaba tujega premoženja	279	139	-50,2	654,9	579,3	-11,5
Pranje denarja	17	6	...	-	1254,5	...
Izdaja nekritega čeka in zloraba bančne ali kreditne kartice	25	17	...	19,0	8,7	-54,1
Davčna zatajitev	25	26	...	2938,0	2861,2	-2,6
Druga kazniva dejanja	345	385	11,6	552,0	8339,4	1410,9
Skupaj	1.200	1.131	-5,8	21006,7	24314,9	15,7

Organizirana kriminaliteta

Vrsta kaznivega dejanja	Štev. kaznivih dejanj	
	2009	2010
Prepovedano prehajanje meje ali ozemlja države	5	5
Ponarejanje denarja	1	-
Neupravičena proizvodnja in promet s prep. drogami, nedovoljenimi snovmi v športu in predhodnimi sestavinami za izdelavo prep. drog	27	36
Omogočanje uživanja prepovedanih drog ali nedovoljenih snovi v športu	1	1
Tatvina	1	2
Velika tatvina	8	10
Rop	-	1
Izsiljevanje	-	2
Druga kazniva dejanja	5	13
Skupaj	48	70

Druge oblike kriminalitete

Vrsta kaznivega dejanja		Štev. kaznivih dejanj		Porast/ upad (v %)	Štev. ovadenih osumljencev		Porast/ upad (v %)
		2009	2010		2009	2010	
Računalniška kriminaliteta	vdor v poslovni informacijski sistem	3	6	...	3	-	...
	kršitev materialnih avtorskih pravic na internetu	4	-	...	5	-	...
	napad na informacijski sistem	8	14	...	5	1	...
	izdelov. in pridob. orožja ali pripom. za vdor ali napad...	-	2	...	-	3	...
	skupaj	15	22	...	13	4	...
Zloraba prepovedanih drog	neupravičena proizvodnja in promet s prepovedanimi drogami, nedovoljenimi snovmi v športu in predhodnimi sestavinami za izdelavo prepovedanih drog	363	355	-2,2	385	409	6,2
	omogočanje uživanja prepovedanih drog ali nedovoljenih snovi v športu	72	51	-29,2	76	52	-31,6
	skupaj	435	406	-6,7	461	461	0
Nedovoljena proizvodnja in promet orožja ali eksplozivov		15	21	...	16	19	...
Prepovedano prehajanje meje ali ozemlja države		10	8	...	25	12	...
Ponarejanje denarja		217	287	32,3	6	54	...
Zloraba prostitucije in trgovina z ljudmi	zloraba prostitucije	-	3	...	-	3	...
	skupaj	-	3	...	-	3	...
Korupcijska kazniva dejanja	jemanje podkupnine	3	-	...	3	-	...
	dajanje podkupnine	5	1	...	6	1	...
	sprejemanje daril za nezakonito posredovanje	7	1	...	10	1	...
	dajanje daril za nezakonito posredovanje	-	1	...	-	1	...
skupaj	15	3	...	19	3	...	
Tihotapstvo		-	1	...	-	1	...
Druge oblike ogrožanja varnosti	izsiljevanje	76	38	...	80	45	...
	ogrožanje varnosti	714	631	-11,6	698	599	-14,2
	povzročitev splošne nevarnosti	32	25	...	21	25	...
	ugrabitve	2	1	...	8	-	...
	protipraven odvzem prostosti	10	5	...	14	6	...
	skupaj	834	700	-16,1	821	675	-17,8

Zasežene prepovedane droge

Vrsta zasežene prepovedane droge	Merska enota	2009	2010
Amfetamin	g	226,2	626,8
	ml	60,0	36,0
	tbl	7,0	163,0
Benzodiazepini	g	0,6	10,0
	ml	-	10,0
	tbl	1.614,0	248,0
Ekstazi	g	0,5	-
	tbl	16.741,5	-
Heroin	g	24.620,7	10.087,3
	ml	3,5	1,7
Kokain	g	170,0	66,0
	ml	0,1	-
Konoplja – rastlina	kosi	26,5	1.410,4
Konoplja – rastlina (marihuana)	g	3.902,8	18.392,1
Konoplja – smola (hašiš)	g	18,3	5,5
Metadon	ml	658,1	580,0
Metamfetamin	g	1,8	-

Preiskovalna dejanja in drugi ukrepi pri preiskovanju kaznivih dejanj

	2009	2010	Porast/upad (v %)
Štev. ogledov kraja kaznivega dejanja	3.730	3.404	-8,7
Štev. hišnih preiskav	419	318	-24,1
Štev. osebnih preiskav	26	21	...
Štev. zasegov predmetov	2.001	2.178	8,8
Štev. policijskih zaslišanj	94	70	-25,5

* Podatki se ne vodijo po PU, temveč samo za celotno državo.

VZDRŽEVANJE JAVNEGA REDA IN ZAGOTAVLJANJE SPLOŠNE VARNOSTI LJUDI IN PREMOŽENJA

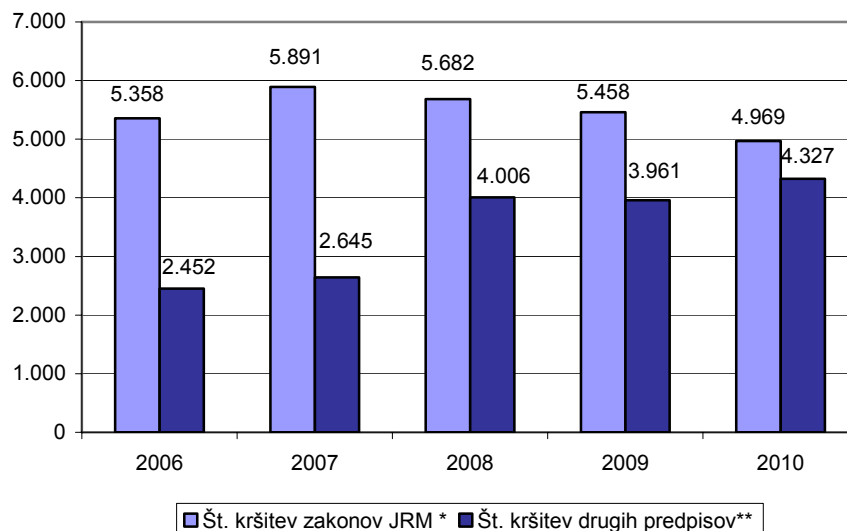
Kršitve predpisov o javnem redu

	2006	2007	2008	2009	2010
Štev. kršitev zakonov o javnem redu in miru*	5.358	5.891	5.682	5.458	4.969
Štev. kršitev drugih predpisov**	2.452	2.645	4.006	3.961	4.327
Skupaj	7.810	8.536	9.688	9.419	9.296

* Kršitve Zakona o prekrških zoper javni red in mir (ZJRM) in Zakona o varstvu javnega reda in miru (ZJRM-1), ki je začel veljati 21. 7. 2006.

** Kršitve zakonodaje s področja cestnega prometa niso vključene.

Kršitve predpisov o javnem redu



* Prikazane so kršitve Zakona o prekrških zoper javni red in mir (ZJRM) ter Zakona o varstvu javnega[S2] reda in miru (ZJRM-1), ki je začel veljati 21. 7. 2006.

Kršitve predpisov o javnem redu po enotah

Enota	Štev. kršitev zakona o varstvu javnega reda in miru		Porast/upad (v %)	Štev. kršitev drugih predpisov*		Porast/upad (v %)	Skupaj		Porast/upad (v %)
	2009	2010		2009	2010		2009	2010	
PMP Gruškovje	10	10	...	745	892	19,7	755	902	19,5
PMP Središče ob Dravi	2	-	...	95	100	5,3	97	100	3,1
PMP Zavrč	5	1	...	425	395	-7,1	430	396	-7,9
PP Šentilj	201	203	1,0	131	81	-38,2	332	284	-14,5
PP Gorišnica	101	136	34,7	99	126	27,3	200	262	31,0
PP Lenart	157	187	19,1	105	83	-21,0	262	270	3,1
PP Maribor I	1.227	1.076	-12,3	339	358	5,6	1.566	1.434	-8,4
PP Maribor II	1.427	1.231	-13,7	282	320	13,5	1.709	1.551	-9,2
PP Ormož	248	215	-13,3	114	140	22,8	362	355	-1,9
PP Podlehnik	151	130	-13,9	96	95	-1,0	247	225	-8,9
PP Ptuj	888	821	-7,5	203	253	24,6	1.091	1.074	-1,6
PP Rače	216	182	-15,7	79	80	1,3	295	262	-11,2
PP Ruše	135	174	28,9	73	101	38,4	208	275	32,2
PP Slovenska Bistrica	347	306	-11,8	175	125	-28,6	522	431	-17,4
PP VSPK Maribor	230	230	0	193	209	8,3	423	439	3,8
PP IU Maribor	11	2	...	764	919	20,3	775	921	18,8
PPP Maribor	102	65	-36,3	43	48	...	145	113	-22,1
SUP	-	-	...	-	2	...	-	2	...
Skupaj	5.458	4.969	-9,0	3.961	4.327	9,2	9.419	9.296	-1,3

* Kršitve zakonodaje s področja cestnega prometa niso vključene.

Struktura kršiteljev predpisov o javnem redu

	Štev. kršiteljev	
	2009	2010
Spol		
moški	5.628	5.873
ženski	1.237	1.530
neznana*	1.317	816
Starost	278	275
14 do 17 let	1.651	1.602
18 do 24 let	1.815	1.958
25 do 34 let	1.379	1.505
35 do 44 let	1.018	1.153
45 do 54 let	507	621
55 do 64 let	214	288
65 let in več	1.320	817
neznana*	5.628	5.873
Državljanstvo	4.531	4.846
slovensko	2.328	2.557
tuje	1.323	816
neznano*	74	82
Pravne osebe	4.531	4.846

* Zakon o prekrških (ZP-1) od 1. 1. 2005 ne dovoljuje več evidentiranja osebnih podatkov o opozorjenih osebah.

Kršitve Zakona o varstvu javnega reda in miru

Kršitve	Štev. kršitev		Porast/upad (v %)
	2009	2010	
Izzivanje ali spodbujanje k pretepu (6/1 ZJRM-1)	1.033	1.090	5,5
Udarjanje (6/2 ZJRM-1)	588	591	0,5
Pretepanje (6/3 ZJRM-1)	148	89	-39,9
Nasilje v družini (6/4 ZJRM-1 v povezavi s 6/1, 6/2 in 6/3 ZJRM-1)	663	690	4,1
Prepiranje, vpitje ali nedostojno vedenje (7/1 ZJRM-1)	658	461	-29,9
Nedostojno vedenje do uradne osebe (7/2 ZJRM-1)	546	496	-9,2
Motenje nočnega miru s hrupom (8/1 ZJRM-1)	254	199	-21,7
Povzročanje hrupa z akustičnimi aparati (8/2 ZJRM-1)	425	359	-15,5
Vsiljivo ali žaljivo nadlegovanje z beračenjem na javnem kraju (9 ZJRM-1)	65	40	...
Prenočevanje na javnem kraju (10 ZJRM-1)	25	26	...
Vandalizem (16 ZJRM-1)	34	11	...
Vzbujanje nestrpnosti (20 ZJRM-1)	3	8	...
Prepoved zadrževanja mlajšim od 16 let v gostinskih obratih na prireditvah (21/5 ZJRM-1)	2	3	...
Neupoštevanje odredbe uradne osebe (22/1 ZJRM-1)	650	539	-17,1
Druge kršitve	364	367	0,8
Skupaj	5.458	4.969	-9,0

Kraj kršitev Zakona o varstvu javnega reda in miru

Kraj	Štev. kršitev		Porast/upad (v %)
	2009	2010	
Cesta, ulica, trg	1.614	1.443	-10,6
Stanovanje	1.231	1.513	22,9
Gostinski objekt	679	706	4,0
Javni shod, prireditev	103	124	20,4
Drug kraj	1.831	1.183	-35,4
Skupaj	5.458	4.969	-9,0

Kršitve drugih predpisov o javnem redu

Predpisi	Štev. kršitev		Porast/upad (v %)
	2009	2010	
Zakon o tujcih	2.020	2.323	15,0
Zakon o proizvodnji in prometu s prepovedanimi drogami	588	567	-3,6
Zakon o orožju	281	230	-18,1
Zakon o zaščiti živali	203	238	17,2
Zakon o omejevanju porabe alkohola	195	171	-12,3
Zakon o prijavi prebivališča	149	123	-17,4
Zakon o javnih zbiranjih	165	169	2,4
Zakon o nadzoru državne meje	119	157	31,9
Zakon o osebni izkaznici	33	51	...
Zakon o osebni imenu	29	52	...
Zakon o zasebnem varovanju	11	14	...
Drugi predpisi	168	232	38,1
Skupaj	3.961	4.327	9,2

Zaseženo in najdeno orožje

Vrsta orožja	Merska enota	Zaseženo orožje*		Najdeno orožje	
		2009	2010	2009	2010
Plinsko orožje	kos	17	22	-	1
Hladno orožje	kos	241	161	-	-
Lovsko orožje	kos	32	7	-	-
Pištola	kos	2	5	3	1
Puška	kos	19	18	2	4
Drugo orožje	kos	4	10	-	-
Del orožja	kos	6	4	-	-
Bomba	kos	14	9	1	-
Ostro strelivo	kos	1	5	89	526
Lovsko strelivo	kos	2.095	974	-	-
Plinsko strelivo	kos	1.133	563	8	65
Manevrski naboji	kos	55	88	-	-
Eksploziv	g	58	7	-	-
Minskoeksplozivno sredstvo	kos	2	67	-	3

* Število zaseženih kosov orožja zaradi kaznivega dejanja ali prekrška.

Dogodki, povezani z orožjem

	Štev. dogodkov	
	2009	2010
Pobude za uvedbo upravnega postopka za odvzem orožja	33	10
Poškodbe z orožjem	5	2

Kršitve javnega reda in postopki policije po Zakonu o prekrških

Postopki	Štev. kršitev zakona o varstvu javnega reda in miru		Štev. kršitev zakona o tujcih		Štev. kršitev zakona o nadzoru državne meje		Štev. kršitev drugih predpisov o javnem redu*		Skupaj		Porast/upad (v %)
	2009	2010	2009	2010	2009	2010	2009	2010	2009	2010	
Opozorilo	997	478	208	95	79	98	206	197	1.490	868	-41,7
Plačilni nalog	1.796	1.284	1.703	2.070	29	44	338	367	3.866	3.765	-2,6
Posebni plačilni nalog	2.085	2.504	99	115	8	12	26	18	2.218	2.649	19,4
Odločba v hitrem postopku	370	523	2	14	3	2	1.140	1.151	1.515	1.690	11,6
Obdolžilni predlog	210	180	8	29	-	1	112	114	330	324	-1,8
Predlog drugemu prekrškovnemu organu	-	-	-	-	-	-	377	469	377	469	24,4

* Kršitve zakonodaje s področja cestnega prometa niso vključene.

Kršitve zakonodaje ter vložena pravna sredstva v hitrem postopku in predlogi za uklonilni zapor po Zakonu o prekrških

Pravno sredstvo in predlog za uklonilni zapor	Štev. kršitev zakona o varstvu javnega reda in miru		Štev. kršitev zakona o tujcih		Štev. kršitev zakona o nadzoru državne meje		Štev. kršitev drugih predpisov o javnem redu*		Skupaj		Porast/upad (v %)
	2009	2010	2009	2010	2009	2010	2009	2010	2009	2010	
Zahteva za sodno varstvo zaradi izdanega plačilnega naloga	171	129	19	30	3	3	43	46	236	208	-11,9
Zahteva za sodno varstvo zaradi odločbe v hitrem postopku	134	214	-	9	1	-	130	161	265	384	44,9
Ugovor zaradi izdanega posebnega plačilnega naloga	432	479	2	11	3	3	11	3	448	496	10,7
Predlog za uklonilni zapor	62	66	1	-	-	-	338	307	401	373	-7,0

* Kršitve zakonodaje s področja cestnega prometa niso vključene.

Ukrepi policistov zaradi prekrškov

Vrsta ukrepa	2009	2010
Štev. pridržanih oseb*		
pridržane do 48 ur (43/2 čl. ZPol)	79	77
pridržane do 24 ur (43/1 čl. ZPol)	111	23
pridržane s privedbo (110/2 čl. ZP-1)	2	7
pridržane do streznitve (109/2 čl. ZP-1)	431	382
pridržane zaradi vožnje pod vplivom alkohola ali odklonitve strokovnega pregleda (238.b čl. ZVCP)	1.704	1.670
privedene na sodišče (110/1 čl. ZP-1)	4	4
Štev. opravljenih preiskav		
hišne	31	22
osebne	2	3
Štev. privedb z odredbo		
na sodišče	1.426	1.647
inšpekcijskim službam	22	8
upravnemu organu	79	59
drugim upravičencem	42	38
Štev. drugih ukrepov		
neuspešne hišne preiskave**	26	22
intervencije***	7.295	7.715
prepoved približevanja dol. kraju oz. osebi	310	301

* Število oseb, pridržanih zaradi prekrškov, ne glede na delovno področje (javni red, cestni promet idr.).

** Pri neuspešnih hišnih preiskavah predmeti prekrška niso bili najdeni, zato je bil predlog sodišču preklican.

*** Upoštevane so samo intervencije zaradi zaprosila občanov za posredovanje.

Nesreče in drugi dogodki

Vrsta dogodka	2009	2010
Štev. požarov	261	228
Štev. samomorov	81	71
Štev. delovnih nesreč	76	71
Štev. poskusov samomora	71	84
Štev. nesreč na smučiščih*	7	19
Štev. iskanj pogrešanih oseb	7	16
Štev. primerov onesnaženja in ogrožanja okolja	5	6
Štev. nesreč v zračnem prostoru	1	1
Štev. nesreč in izrednih dogodkov v železniškem prometu	3	1
Štev. utopitev	2	1
Štev. gorskih nesreč	1	1

* Po določbah Zakona o varnosti na smučiščih mora upravljavec smučišča obveščati policijo samo o tistih dogodkih, v katerih so bili udeleženci hudo telesno poškodovani ali so umrli. Vključene pa so tudi nesreče na smučiščih z lahкими telesnimi poškodbami, o katerih je bila obveščena policija.

Pomoč policije drugim upravičencem

Upravičenci	Štev. pomoči	
	2009	2010
Zdravstvene ustanove	41	41
Sodišča	12	5
Inšpekcijske službe	5	5
Centri za socialno delo	8	-
Drugi upravičenci	26	6
Skupaj	92	57

ZAGOTAVLJANJE VARNOSTI CESTNEGA PROMETA

Kršitve, ugotovljene pri nadzoru cestnega prometa

Predpisi	Štev. kršitev		Porast/upad (v %)
	2009	2010	
Zakon o varnosti cestnega prometa	78.625	72.583	-7,7
Zakon o delovnem času in obveznih počitkih mobilnih delavcev ter o zapisovalni opremi v cestnih prevozih	780	1.700	117,9
Zakon o javnih cestah	303	207	-31,7
Zakon o prevozih v cestnem prometu	21	16	...
Zakon o prevozu nevarnega blaga	13	12	...
Zakon o obveznih zavarovanjih v prometu	-	28	...
Skupaj	79.742	74.546	-6,5

Kršitve prometne zakonodaje in postopki policije po Zakonu o prekrških

Postopek	Št. kršitev		Porast/upad (v %)
	2009	2010	
Opozorilo	4.414	3.826	-13,3
Plačilni nalog	65.460	61.156	-6,6
Posebni plačilni nalog	3.489	3.733	7,0
Izdaja odločbe v hitrem postopku	376	422	12,2
Obdolžilni predlog	5.982	5.402	-9,7
Predlog drugemu prekrškovnemu organu	21	7	...

Kršitve zakonodaje in vložena pravna sredstva v hitrem postopku ter predlogi za uklonilni zapor po Zakonu o prekrških

Postopek	Štev. kršitev		Porast/upad (v %)
	2009	2010	
Zahteva za sodno varstvo zaradi izdanega plačilnega naloga	1.695	2.567	51,4
Zahteva za sodno varstvo zaradi odločbe v hitrem postopku	71	118	66,2
Ugovor zaradi izdanega posebnega plačilnega naloga	223	290	30,0
Predlog za uklonilni zapor	9	23	...

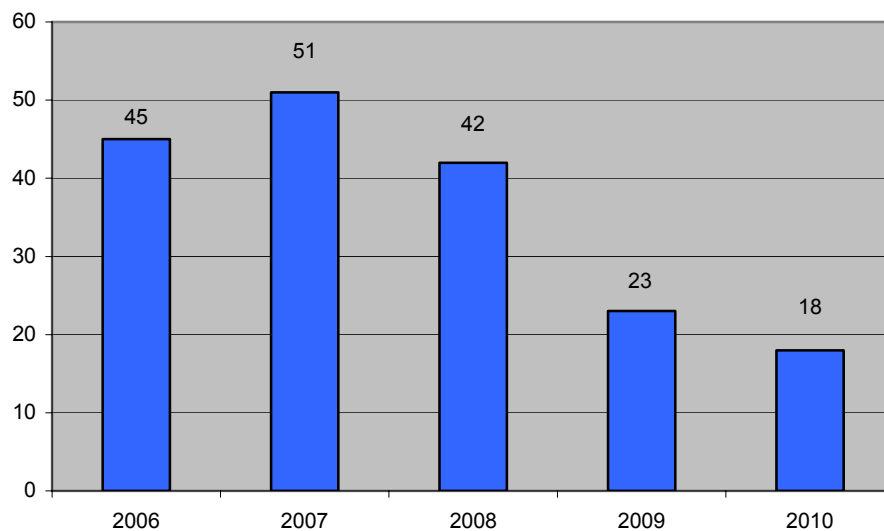
Najpogostejši ukrepi policistov pri nadzoru cestnega prometa

Vrsta ukrepa	2009	2010	Porast/upad (v %)
Štev. odrejenih alkotestov	80.254	77.313	-3,7
pozitiven	3.230	3.235	0,2
negativen	76.843	73.933	-3,8
odklonjen	114	114	0
Štev. odrejenih strokovnih pregledov zaradi alkohola	246	261	6,1
pozitiven	102	144	41,2
negativen	85	46	...
odklonjen	50	57	14,0
Štev. odrejenih strokovnih pregledov zaradi prepovedanih drog	324	222	-31,5
pozitiven	177	134	-24,3
negativen	58	42	...
odklonjen	71	35	...
Štev. pridržanj	1.720	1.677	-2,5
po ZVCP-1	1.704	1.670	-2,0
po ZP-1	16	7	...
Štev. začasnih odvzemov vozniških dovoljenj	2.271	2.356	3,7
Štev. zasegov motornih vozil	233	422	81,1
po ZVCP-1	129	244	89,1
po ZP-1	104	178	71,2
Štev. privedb na oddelke za prekrške na okrajnih sodiščih	10	6	...

Prometne nesreče in posledice

Leto	Prometne nesreče				Posledice		
	Štev. vseh nesreč	Štev. nesreč s smrtnim izidom	Štev. nesreč s telesnimi poškod.	Štev. nesreč z mater. škodo	Štev. mrtvih	Štev. hudo telesno poškod.	Štev. lahko telesno poškod.
2006	8.197	37	2.996	5.164	45	174	4.386
2007	7.587	44	2.812	4.731	51	185	4.107
2008	5.023	41	2.327	2.655	42	166	3.449
2009	4.394	21	2.253	2.120	23	148	3.391
2010	4.482	17	1.865	2.600	18	115	2.609
Porast/upad 2009/2010 (v %)	2,0	...	-17,2	22,6	...	-22,3	-23,1

Mrtvi v prometnih nesrečah



Prometne nesreče in posledice na območju policijskih enot

Območje	Leto	Prometne nesreče				Posledice		
		Štev. vseh nesreč	Štev. nesreč s smrtnim izidom	Štev. nesreč s telesnimi poškod.	Štev. nesreč z mater. škodo	Štev. mrtvih	Štev. hudo telesno poškod.	Štev. lahko telesno poškod.
PP Šentilj	2009	200	1	93	106	1	8	142
	2010	231	3	90	138	4	8	123
PP Gorišnica	2009	59	-	40	19	-	6	54
	2010	94	-	35	59	-	6	44
PP Lenart	2009	167	1	85	81	2	6	111
	2010	211	-	81	130	-	6	117
PP Maribor I	2009	589	1	309	279	1	15	442
	2010	569	2	242	325	2	12	309
PP Maribor II	2009	1.441	5	733	703	5	34	1.260
	2010	1.503	3	632	868	3	27	970
PP Ormož	2009	117	1	60	56	1	10	83
	2010	130	-	67	63	-	10	82
PP Podlehnik	2009	131	3	76	52	4	7	102
	2010	144	-	79	65	-	4	110
PP Ptuj	2009	776	1	413	362	1	26	584
	2010	744	4	298	442	4	11	427
PP Rače	2009	330	5	165	160	5	12	233
	2010	312	3	134	175	3	6	185
PP Ruše	2009	105	1	52	52	1	2	66
	2010	102	-	41	61	-	4	49
PP Slovenska Bistrica	2009	479	2	227	250	2	22	314
	2010	442	2	166	274	2	21	193
Skupaj	2009	4.394	21	2.253	2.120	23	148	3.391
	2010	4.482	17	1.865	2.600	18	115	2.609

Alkoholizirani povzročitelji prometnih nesreč in povprečna stopnja alkoholiziranosti

Nesreče	Štev. vseh povzročiteljev		Štev. alkoholiziranih povzročiteljev		Delež alkoholiziranih povzročiteljev (v %)		Povprečna stopnja alkohola (g/kg)	
	2009	2010	2009	2010	2009	2010	2009	2010
Smrtne	21	17	4	11	19,0	64,7	1,69	1,69
S telesno poškodbo	2.112	1.724	201	179	9,5	10,4	1,49	1,55
Z materialno škodo	1.928	2.347	258	240	13,4	10,2	1,53	1,59
Skupaj	4.061	4.088	463	430	11,4	10,5	1,51	1,57

Posledice prometnih nesreč glede na vrsto ceste

Vrsta ceste	Štev. mrtvih		Štev. hudo telesno poškodovanih		Štev. lahko telesno poškodovanih	
	2009	2010	2009	2010	2009	2010
Avtocesta	3	2	5	5	103	87
Hitra cesta	-	-	-	1	50	51
Glavna cesta	6	2	14	9	282	200
Regionalna cesta	5	4	36	27	545	419
Lokalna cesta	-	1	1	3	29	8
Naselje z uličnim sistemom	6	5	55	36	1.841	1.417
Naselje brez uličnega sistema	3	4	37	34	525	420
Turistična cesta	-	-	-	-	16	7
Skupaj	23	18	148	115	3.391	2.609

Posledice prometnih nesreč glede na vzrok

Vzrok	Štev. mrtvih		Štev. hudo telesno poškodovanih		Štev. lahko telesno poškodovanih	
	2009	2010	2009	2010	2009	2010
Neprilagojena hitrost	6	6	39	37	416	398
Nepravilna stran/smer	7	6	32	24	534	451
Neupoštevanje prednosti	6	3	42	21	1.004	671
Nepravilno prehitavanje	2	1	11	8	70	51
Nepravilni premiki z vozilom	1	1	10	6	195	157
Neustrezna varnostna razdalja	-	-	1	1	929	649
Nepravilno ravnanje pešcev	-	1	2	4	22	13

Posledice prometnih nesreč glede na vrsto udeležencev

Udeleženci	Štev. mrtvih		Štev. hudo telesno poškodovanih		Štev. lahko telesno poškodovanih	
	2009	2010	2009	2010	2009	2010
Vozniki osebnih avtomobilov	4	8	40	25	1.653	1.336
Potniki	3	2	20	22	1.061	741
Pešci	6	2	24	11	160	119
Vozniki motornih koles	5	3	21	20	84	64
Kolesarji	3	1	22	21	229	210
Drugi udeleženci	2	2	21	16	204	139
Skupaj	23	18	148	115	3.391	2.609

Prometne nesreče s pobegi

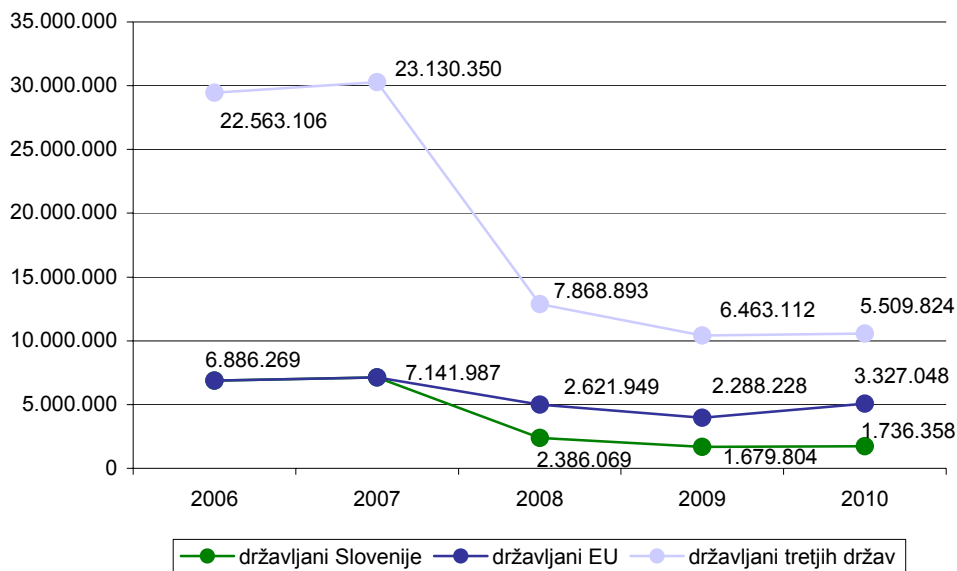
	Štev. nesreč		Porast/upad (v %)
	2009	2010	
Vse prometne nesreče	572	529	-7,5
Prometne nesreče z mrtvimi in telesno poškodovanimi	68	71	4,4
Neraziskane nesreče z mrtvimi in telesno poškodovanimi	35	34	...

NADZOR DRŽAVNE MEJE IN IZVAJANJE PREDPISOV O TUJCIH

Potniki na mejnih prehodih

	Število potnikov	
	2009	2010
Kopenska	10.426.188	10.558.525
Zračna	4.956	14.705
Skupaj	10.431.144	10.573.230

Promet potnikov čez državno mejo



Državljanstvo tujcev, zavrnjenih na mejnih prehodih

Državljanstvo	Štev. oseb	
	2009	2010
Hrvaška	897	813
Srbija	85	257
Bosna in Hercegovina	291	190
Makedonija	95	182
Turčija	92	68
Rusija	38	42
Ukrajina	37	30
Črna gora	8	28
Kosovo	10	13
Kolumbija	1	8
Druge države	51	44
Skupaj	1.605	1.675

Zaseženo orožje in vozila ter poskusi prenosa prepovedanih drog čez državno mejo

Vrsta orožja	Merska enota	2009	2010
Zaseženo orožje – skupaj	kos	126	97
plinsko	kos	4	2
hladno	kos	119	93
lovsko	kos	1	1
pištola	kos	1	1
drugo	kos	1	-
Del orožja	kos	7	-
Zaseženo strelivo*	kos	643	31
Zasežena vozila	število	52	54
Poskusi prenosa prepovedanih drog	število	22	26

* Ostro, lovsko in plinsko strelivo ter manevrski naboji.

Vizumi in dovoljenja, izdana na mejnih prehodih

	2009	2010	Porast/upad (v %)
Štev. vizumov – skupaj	10	14	...
vstopni	10	13	...
tranzitni	-	1	...
Štev. dovoljenj za vnos ali tranzit orožja čez državno mejo	103	45	...

Zlorabe dokumentov na mejnih prehodih

	2009	2010
Štev. ponarejenih in prenašenih potnih listov	10	12
Štev. ponarejenih in prenašenih osebnih izkaznic	11	7
Štev. ponarejenih in prenašenih vizumov	2	1
Štev. ponarejenih in prenašenih bivalnih in delovnih dovoljenj	11	9
Štev. ponarejenih in prenašenih voznških dovoljenj	106	94
Štev. ponarejenih in prenašenih žigov mejne kontrole	44	98
Štev. ponarejenih in prenašenih prometnih dovoljenj	9	9
Štev. ponarejenih in prenašenih drugih listin	27	67
Štev. primerov uporabe tujih potnih listin	3	2
Skupaj	223	299

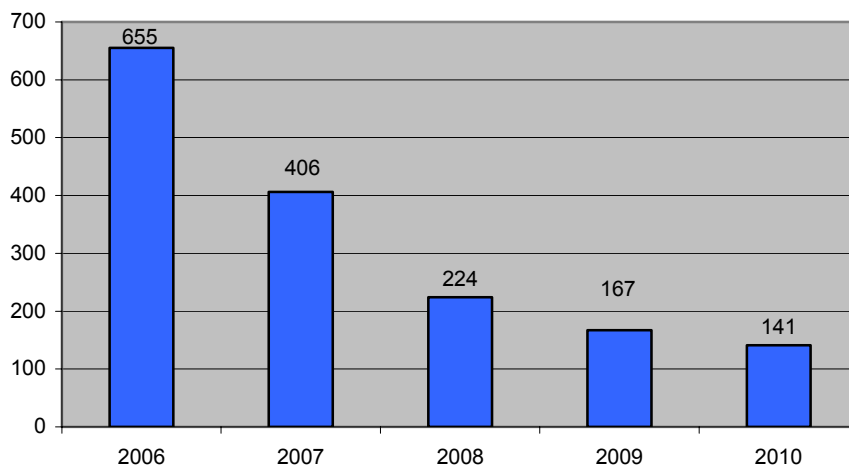
Izvorna država ponarejenih in prenarejenih dokumentov ter tujih potnih listin na mejnih prehodih

Država	Štev. dokumentov	
	2009	2010
Madžarska	-	59
Slovenija	32	36
Makedonija	14	30
Srbija	10	21
Združeno kraljestvo (Velika Britanija)	17	20
ZDA	25	16
Bosna in Hercegovina	3	16
Hrvaška	11	13
Bolgarija	14	13
Nemčija	15	11
Druge države	82	64
Skupaj	223	299

Državljanstvo oseb, obravnavanih zaradi zlorab listin na mejnih prehodih

Državljanstvo	Štev. oseb	
	2009	2010
Bosna in Hercegovina	28	74
Hrvaška	35	46
Srbija	16	33
Makedonija	12	32
Turčija	12	25
Velika Britanija	26	16
Kosovo	11	12
Romunija	6	10
Bolgarija	12	10
Slovenija	5	8
Druge države	57	32
Skupaj	220	298

Nedovoljeni prehodi čez državno mejo



Državljanstvo oseb, obravnavanih zaradi nedovoljenega prehoda čez državno mejo

Državljanstvo	Štev. oseb	
	2009	2010
Bosna in Hercegovina	48	35
Hrvaška	35	32
Slovenija	20	19
Afganistan	7	13
Turčija	8	9
Srbija	11	8
Albanija	6	6
Palestinsko območje, zasedeno	-	4
Makedonija	17	3
Kosovo	3	2
Druge države	12	10
Skupaj	167	141

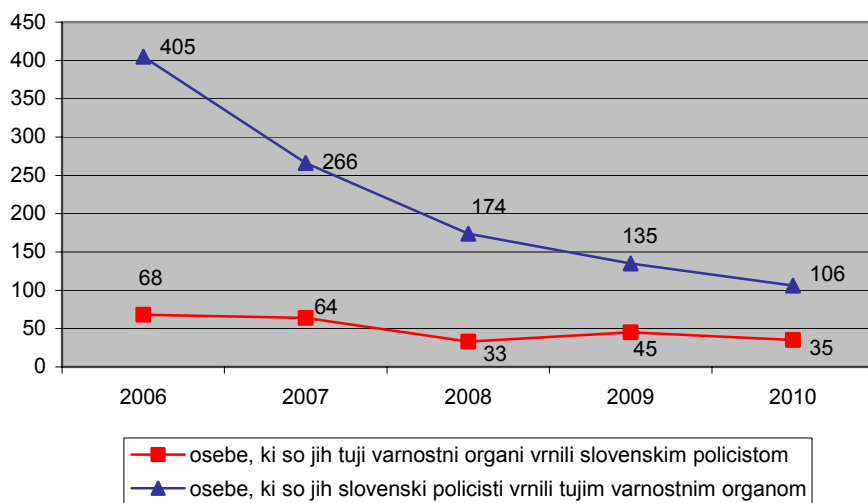
Državljanstvo oseb, obravnavanih zaradi nedovoljenega prebivanja

Državljanstvo	Štev. tujcev	
	2009	2010
Hrvaška	477	683
Bosna in Hercegovina	193	176
Makedonija	102	171
Ukrajina	52	100
Srbija	54	88
Kosovo	12	18
Moldavija, republika	8	13
Črna gora	7	12
Turčija	6	5
Združene države	3	5
Druge države	62	29
Skupaj	976	1.300

*Državljanstvo oseb, obravnavanih zaradi nedovoljenega vstopa
v Republiko Slovenijo na notranji meji*

Državljanstvo	Štev. tujcev	
	2009	2010
Romunija	-	51
Moldavija	48	38
Ukrajina	18	34
Bosna in Hercegovina	43	31
Srbija	21	25
Turčija	15	23
Hrvaška	16	22
Makedonija	35	8
Kosovo	8	7
Palestinsko območje, zasedeno	-	6
Druge države	83	33
Skupaj	287	278

Vrnjene oziroma sprejete osebe na podlagi mednarodnih sporazumov

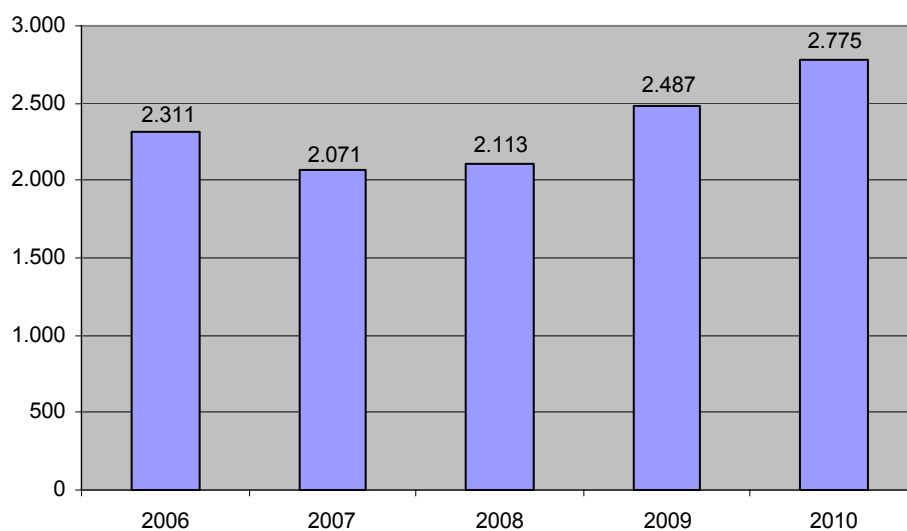


Vrnjene oziroma sprejete osebe na podlagi mednarodnih sporazumov, glede na državno mejo

Država	Štev. oseb, ki so jih tuji varnostni organi vrnili slovenskim policistom		Štev. oseb, ki so jih slovenski policisti vrnili tujim varnostnim organom	
	2009	2010	2009	2010
Italija	-	-	1	10
Avstrija	35	11	-	5
Hrvaška	10	23	105	76
Madžarska	-	-	29	14
letališče	-	1	-	1
Skupaj	45	35	135	106

V SKUPNOST USMERJENO POLICIJSKO DELO

Preventivne dejavnosti



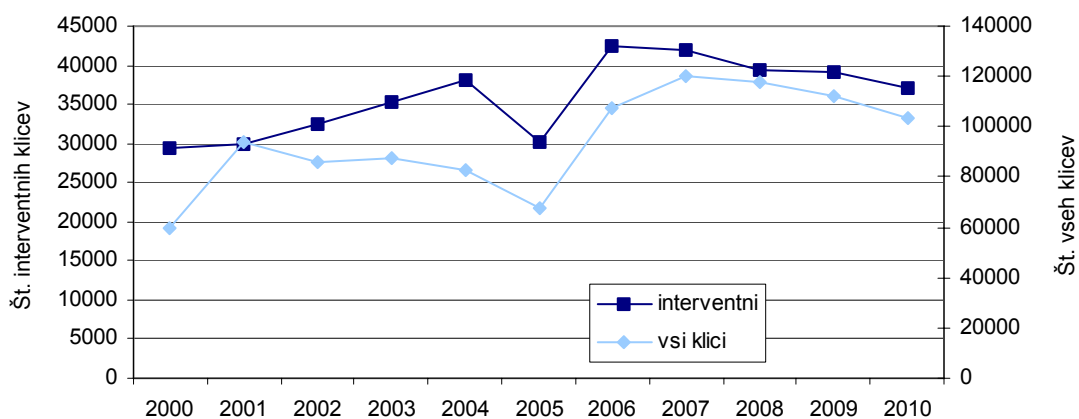
Metode preventivnega dela po področjih*

Metode preventivnega dela	Kriminaliteta		Javni red in mir		Cestni promet		Državna meja in tujci	
	2009	2010	2009	2010	2009	2010	2009	2010
Delo v policijski pisarni	21	17	10	27	8	2	2	3
Delo v posvetovalnih telesih	10	20	13	13	62	57	-	1
Izobraževanje otrok in odraslih	72	83	235	330	550	516	-	3
Izvajanje preventivnih projektov	141	158	277	347	529	490	6	8
Neformalno druženje in povezovanje	43	58	57	92	53	52	12	14
Svetovanje in opozarjanje	343	473	464	535	643	611	21	74
Skupaj	630	809	1.056	1.344	1.845	1.728	41	103

* Ena preventivna dejavnost lahko zajema več delovnih področij.

OPERATIVNO-KOMUNIKACIJSKA DEJAVNOST

Interventni klici na številko 113*



Povprečni reakcijski čas policijskih patrulj po policijskih postajah

Enota	Vsi interventni klici (mm:ss)		Nujni interventni klici (mm:ss)	
	2009	2010	2009	2010
PP Šentilj	20:48	22:02	15:14	16:11
PP Gorišnica	17:37	14:44	17:19	13:50
PP Lenart	18:55	18:37	15:19	14:11
PP Maribor I	19:24	19:50	9:41	9:48
PP Maribor II	20:32	21:29	10:55	10:56
PP Ormož	17:35	16:23	14:58	13:01
PP Podlehnik	19:30	19:10	14:40	22:06
PP Ptuj	15:27	18:51	11:00	12:39
PP Rače	22:00	22:12	12:36	14:13
PP Ruše	19:40	18:38	13:24	12:07
PP Sl. Bistrica	20:14	20:39	14:59	15:32
PPP Maribor	20:20	19:59	10:36	12:38
PP VSPK Maribor	17:03	19:25	8:42	17:55
PU Maribor	19:49	19:56	12:01	12:16

FORENZIČNA IN KRIMINALISTIČNOTEHNIČNA DEJAVNOST

Druga strokovna opravila za podporo preiskovanju kaznivih dejanj

	2009	2010	Porast/upad (v %)
Štev. poligrafskih preiskav	55	67	21,9
Štev. računalniško sestavljenih slik	-	-	...
Štev. pregledov računalniških podatkov	116	202	74,2

Kriminalističnotehnična opravila

	2009	2010	Porast/upad (v %)
Štev. ogledov kraja kaznivih dejanj in drugih dogodkov, pri katerih so sodelovali kriminalistični tehniki	672	608	-9,5
Štev. ogledov kraja kaznivih dejanj, ki so jih obravnavale enote kriminalistične policije	236	213	-9,7
Štev. ogledov kraja drugih dogodkov, ki so jih obravnavale enote kriminalistične policije	81	76	-6,1
Štev. ogledov kraja kaznivih dejanj in drugih dogodkov, ki so jih obravnavale policijske postaje	355	319	-10,1
Štev. oseb, ki so jih kriminalistični tehniki identificirali na podlagi sledi papilarnih črt	12	6	...
Štev. preliminarnih testiranj prepovedanih drog	773	755	-2,3
Štev. poročil o pregledu sledi	673	655	-2,6
Štev. daktiloskopiranih oseb	284	346	21,9
Štev. odvzetih brisov ustne sluznice	231	272	17,8

NADZORNA DEJAVNOST

Nadzori nad delom delavcev

NOE PU	Nadzori nad delom delavcev NOE PU	PP	Nadzori nad delom delavcev PP
SD		- PMP Gruškovje	-
SUP		- PMP Središče ob Dravi	-
SKP		- PMP Zavrč	-
OKC		- PP Šentilj	-
SOP		- PP Gorišnica	-
Skupaj	0	PP Lenart	-
		PP Maribor I	-
		PP Maribor II	-
		PP Ormož	1
		PP Podlehnik	-
		PP Ptuj	-
		PP Rače	-
		PP Ruše	-
		PP Sl. Bistrica	-
		PP VSPK Maribor	-
		PP IU Maribor	-
		PPP Maribor	1
		Skupaj	2

Splošni, strokovni in ponovni nadzori nad delom policijskih enot

NOE PU	Štev. nadzorov delavcev PU nad delom NOE PU		PP	Štev. nadzorov delavcev PU nad delom PP		
	strokovni	ponovni		splošni	strokovni	ponovni
SD	-	-	PMP Gruškovje	-	1	-
SUP	-	-	PMP Središče ob Dravi	-	-	-
SKP	-	-	PMP Zavrč	1	-	-
OKC	-	-	PP Šentilj	-	1	-
SOP	-	-	PP Gorišnica	-	3	1
Skupaj	0	0	PP Lenart	-	-	-
			PP Maribor I	1	-	1
			PP Maribor II	-	1	1
			PP Ormož	-	-	-
			PP Podlehnik	-	1	-
			PP Ptuj	-	2	-
			PP Rače	1	-	1
			PP Ruše	-	-	-
			PP Sl. Bistrica	-	2	-
			PP VSPK Maribor	-	-	-
			PP IU Maribor	-	-	-
			PPP Maribor	-	1	-
			Skupaj	3	12	4

Strokovni in ponovni nadzori nad delom policijskih enot po delovnih področjih

Delovno področje	Štev. nadzorov nad delom NOE PU		Štev. nadzorov nad delom PP		Skupaj
	strokovni	ponovni	strokovni	ponovni	
Odkrivanje in preiskovanje kriminalitete	-	-	1	1	2
Vzdrževanje javnega reda, zagotavljanje splošne varnosti ljudi in premoženja	-	-	1	1	2
Zagotavljanje varnosti cestnega prometa	-	-	1	-	1
Zagotavljanje varnosti državne meje in izvajanje predpisov o tujcih	-	-	3	-	3
Varovanje oseb in objektov	-	-	-	-	0
Preventivna dejavnost	-	-	-	-	0
Operativno obveščanje in poročanje	-	-	-	-	0
Kriminalistična tehnika	-	-	-	-	0
Pooblastila	-	-	4	3	7
Upravno poslovanje in varstvo podatkov	-	-	3	-	3
Informacijski sistem	-	-	2	-	2
Analitska dejavnost	-	-	-	-	0
Organizacijske zadeve	-	-	-	-	0
Kadrovske zadeve	-	-	-	-	0
Izobraževanje, izpopolnjevanje in usposabljanje	-	-	-	-	0
Finančno-materialno poslovanje	-	-	-	-	0
Mednarodno sodelovanje	-	-	1	-	1
Informiranje in obveščanje javnosti	-	-	-	-	0
Pritožbe, notranje preiskave in pomoč policistom	-	-	-	-	0
Priprave na izredna stanja in vojno	-	-	-	-	0
Nadzori in strokovna pomoč	-	-	-	-	0
Skupaj	0	0	16	5	21

SPREMLJANJE IZVAJANJA POLICIJSKIH POOBLASTIL IN OGROŽANJA POLICISTOV

Osebe, katerih identiteto je ugotavljala policija

Zakonska podlaga	Štev. oseb		Porast/upad (v %)
	2009	2010	
Zakon o policiji	6.719	6.815	1,4

*Izravnalni ukrepi**

	2009	2010	Porast/upad (v %)
Štev. oseb	-	85	...
Štev. izravnalnih ukrepov	-	83	...

** Prikazani so izravnalni ukrepi po Zakonu o nadzoru državne meje (ZNDM-2), ki j e začel veljati 2. 4. 2010, zato njihova primerjava z letom 2009 ni mogoča.*

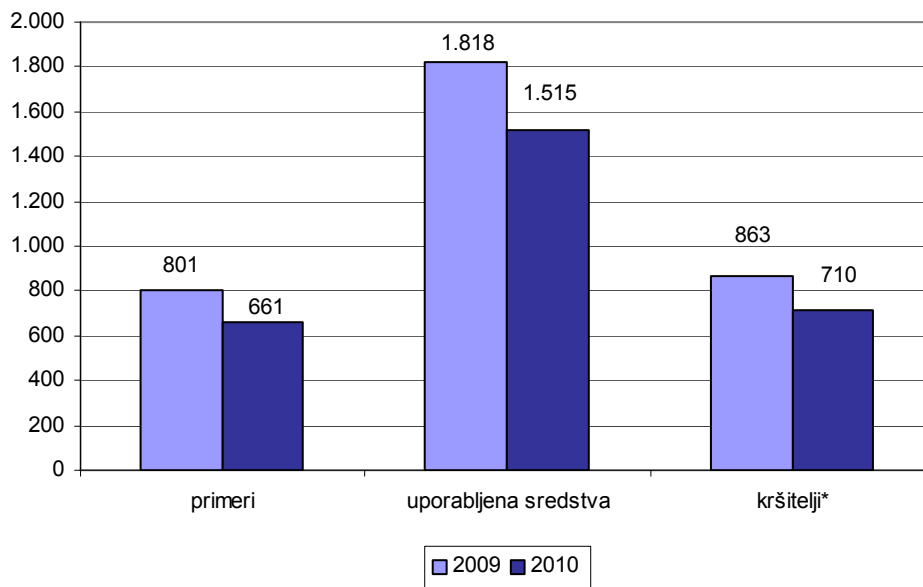
Osebe, privedene na sodišče zaradi postopka o kaznivem dejanju ali prekršku

	Štev. oseb		Porast/upad (v %)
	2009	2010	
Osumljenci kaznivih dejanj	-	5	...
Storilci prekrškov	14	10	...
Skupaj	14	15	...

Osebe, pridržane po Zakonu o policiji, Zakonu o prekrških in Zakonu o kazenskem postopku ter zadržane po Zakonu o nadzoru državne meje

Čas pridržanja ali zadržanja	Štev. oseb		Porast/upad (v %)
	2009	2010	
do 24 ur (43/1 ZPol)	111	23	...
do 48 ur (43/2 ZPol)	79	77	-2,5
do 12 ur (110/2 ZP-1)	2	7	...
do 12 ur (109/2 ZP-1)	431	382	-11,4
od 6 do 12 ur (ZVCP-1)	1.704	1.670	-2,0
do 48 ur (32. čl. ZNDM)	125	110	-12,0
do 6 ur (157/2 čl. ZKP)	290	350	20,7
do 48 ur (157/2 čl. ZKP)	419	348	-16,9
Skupaj	3.161	2.967	-6,1

Uporaba prisilnih sredstev



* Osebe, zoper katere so bila uporabljena prisilna sredstva.

Uporaba prisilnih sredstev in opozorilnega strela

Vrsta prisilnega sredstva	2009	2010
Sredstva za vklepanje in vezanje	762	598
Plinski razpršilec	11	16
Fizična sila	1.025	888
Palica	11	7
Službeni pes	6	4
Sred. za prisilno ustavljanje prevoznih sredstev	3	2
Skupaj	1.818	1.515

Uporaba posameznih vrst prisilnih sredstev in opozorilnega strela po enotah

	SV	PR	FS	PAL	SP	PUV	Skupaj
PMP Gruškovje	14	-	4	-	-	-	18
PMP Središče ob Dravi	2	-	-	-	-	-	2
PMP Zavrč	1	-	-	-	-	-	1
PP Šentilj	24	4	24	-	-	-	52
PP Gorišnica	28	1	24	-	-	-	53
PP Lenart	39	-	39	1	-	-	79
PP Maribor I	64	5	211	4	-	1	285
PP Maribor II	94	1	127	-	-	-	222
PP Ormož	35	-	47	-	-	-	82
PP Podlehnik	34	-	43	-	-	-	77
PP Ptuj	83	4	166	1	-	1	255
PP Rače	16	-	14	-	-	-	30
PP Ruše	26	-	24	-	-	-	50
PP Slovenska Bistrica	50	1	77	-	-	-	128
PP VSPK Maribor	7	-	20	-	4	-	31
PP IU Maribor	3	-	-	-	-	-	3
PPP Maribor	20	-	34	-	-	-	54
SUP	23	-	29	1	-	-	53
SKP	35	-	5	-	-	-	40
Skupaj	598	16	888	7	4	2	1.515

Legenda: SV - sredstva za vklepanje in vezanje, PR - plinski razpršilec, FS - fizična sila, PAL - palica, SP - službeni pes, PUV - prisilno ustavljanje prevoznih sredstev.

Posledice uporabe prisilnih sredstev pri policistih in kršiteljih

	Štev. policistov		Štev. kršiteljev*	
	2009	2010	2009	2010
Vidni zunanji znaki**	7	1	77	54
Lahka telesna poškodba	13	10	5	11
Huda telesna poškodba	-	1	-	-
Skupaj	20	12	82	65

* Osebe, zoper katere so policisti uporabili prisilna sredstva.

** Praska, odrgnina ali druga manjša površinska poškodba.

Grožnje policistom

Stopnja ogroženosti	Štev. groženj	
	2009	2010
Majhna	8	8
Velika	1	-
Skupaj	9	8

Napadi na policiste

	2009	2010	Porast/upad (v %)
Štev. kaznivih dejanj (299., 300., 301. in 302. čl. KZ)	17	21	...
Štev. napadenih policistov	24	26	...

REŠEVANJE PRITOŽB

Pritožbe zoper policiste

	2009	2010	Porast/upad (v %)
Štev. sprejetih pritožb	111	115	3,6
nerešene pritožbe	9	12	...
rešene pritožbe	102	103	1,0
Štev. pritožb, ki jih je obravnaval vodja organizacijske enote	35	39	...
uspešno zaključen postopek	12	19	...
neuspešno zaključen postopek	23	20	...
delež neuspešno zaključenih (v %)	65,7	51,3	-22,0
ravnanje, skladno s predpisi	25	38	...
ravnanje, neskladno s predpisi	4	-	...
delež ravnanj, neskladnih s predpisi (v %)	13,8	0	...
ni ocene	6	1	...
Štev. zavrženih pritožb	12	7	...
Štev. pritožb s predčasno zaključenim postopkom	26	37	...
Štev. pritožb, obravnavanih na seji senata	52	40	...
neuspešno zaključen postopek pri vodji organizacijske enote	23	20	...
sum storitve kaznivega dejanja	29	20	...
utemeljene	3	7	...
neutemeljene	40	32	...
delež utemeljenih (v %)	7,0	17,9	...
ni ocene	9	1	...

*Pritožbe zoper policiste po delovnih področjih**

	Kriminaliteta		Javni red in mir		Cestni promet		Državna meja in tujci		Drugi dogodki	
	2009	2010	2009	2010	2009	2010	2009	2010	2009	2010
Štev. sprejetih pritožb	17	18	45	45	84	88	5	2	9	4
nerešene pritožbe	-	2	4	8	7	7	-	-	-	-
rešene pritožbe	17	16	41	37	77	81	5	2	9	4
Štev. pritožb, ki jih je obravnaval vodja organizacijske enote	6	1	7	15	29	39	-	-	4	3
ravnanje, skladno s predpisi	6	1	5	14	20	39	-	-	3	3
ravnanje, neskladno s predpisi	-	-	1	-	4	-	-	-	1	-
delež ravnanj, neskladnih s predpisi (v %)	0	0	16,7	0	16,7	0	-	-	25,0	0
ni ocene	-	-	1	1	5	-	-	-	-	-
Štev. zavrženih pritožb	1	1	2	2	9	4	1	-	2	-
Štev. pritožb s predčasno zaključenim postopkom	5	9	16	9	19	24	-	-	1	1
Štev. pritožb, obravnavanih na seji senata	9	5	20	20	38	35	4	2	6	3
utemeljene	3	2	-	8	1	2	-	2	1	1
neutemeljene	6	3	14	12	34	29	4	-	5	2
delež utemeljenih (v %)	33,3	40,0	0	40,0	2,9	6,5	0	100,0	16,7	33,3
ni ocene	-	-	6	-	3	4	-	-	-	-

* Ker se lahko posamezna pritožba nanaša na več delovnih področij, je seštevek števila pritožb po delovnih področjih praviloma večji od števila obravnavanih pritožb.

*Pritožbeni razlogi**

	Uporaba pooblastil		Uporaba prisilnih sredstev		Drugi razlogi		Skupaj	
	2009	2010	2009	2010	2009	2010	2009	2010
Štev. pritožb, ki jih je obravnaval vodja organizacijske enote	36	40	-	-	46	50	82	90
ravnanje, skladno s predpisi	26	39	-	-	33	48	59	87
ravnanje, neskladno s predpisi	4	-	-	-	5	-	9	-
delež ravnanj, neskladnih s predpisi (v %)	13,3	0	-	-	13,2	0	13,2	0
ni ocene	6	1	-	-	8	2	14	3
Štev. pritožb, obravnavanih na seji senata	56	48	21	15	64	58	141	121
utemeljene	3	13	-	2	4	15	7	30
neutemeljene	46	34	14	11	54	42	114	87
delež utemeljenih (v %)	6,1	27,7	0	15,4	6,9	26,3	5,8	25,6
ni ocene	7	1	7	2	6	1	20	4

* Ker lahko posamezna pritožba vsebuje več pritožbenih razlogov, je število pritožbenih razlogov praviloma večje od števila obravnavanih pritožb.

Posledice pritožbenih postopkov

	2009	2010
Opozorilo in pogovor	9	9
Poročilo, poslano Vrhovnemu državnemu tožilstvu, na podlagi tretjega odstavka 147.člena Zakona o kazenskem postopku	-	1
Odstop zadeve Vrhovnemu državnemu tožilstvu na podlagi 158a. člena Zakona o kazenskem postopku	-	1
Predlog za uvedbo disciplinskega postopka	-	3
Skupaj	9	14

NOTRANJE PREISKAVE

Prijavljena in odkrita kazniva dejanja uradnih oseb policije, odstopljena v obravnavo vrhovnemu državnemu tožilstvu, in osumljene uradne osebe po enotah

Enota	Štev. prijavljenih in odkritih kaznivih dejanj		Štev. osumljenih uradnih oseb	
	2009	2010	2009	2010
PP Maribor I	-	1	-	-
PP Maribor II	2	3	2	-
PP Podlehnik	4	2	7	1
PP Ptuj	13	2	13	2
PP Ruše	-	1	-	1
SKP	1	14	1	15
SD PU	7	9	8	9
Skupaj	27	32	31	28

INFORMACIJSKA IN TELEKOMUNIKACIJSKA DEJAVNOST

Računalniška oprema po enotah

Enota	Delovne postaje		Tiskalniki	
	2009	2010	2009	2010
vodstvo	4	4	4	4
SD PU	19	18	7	7
SUP	23	25	3	7
SKP	122	131	35	40
OKC	23	24	6	7
SOP	40	42	11	11
PMP Gruškovje	23	36	7	17
PMP Središče	25	24	8	8
PMP Zavrč	14	17	6	5
PP Šentilj	14	14	12	11
PP Gorišnica	14	14	8	8
PP Lenart	9	12	6	6
PP Maribor I	39	39	9	17
PP Maribor II	39	42	17	13
PP Ormož	24	25	15	16
PP Podlehnik	19	19	8	8
PP Ptuj	33	36	13	18
PP Rače	18	19	9	8
PP Ruše	14	13	7	8
PP Slovenska Bistrica	17	18	13	12
PP IU Maribor	15	17	4	6
PP VSPK Maribor	7	8	5	4
PPP Maribor	30	30	25	22
Skupaj PU	585	627	238	263

Radijske postaje po enotah

Enota	Avtomobilske postaje		Motorske postaje		Fiksne postaje		Ročne postaje	
	2009	2010	2009	2010	2009	2010	2009	2010
vodstvo	-	-	-	-	1	1	-	-
SD PU	1	1	-	-	-	-	-	-
SUP	7	6	-	-	-	-	10	11
SKP	42	40	-	-	4	2	55	72
OKC	2	2	-	-	13	13	5	5
SOP	2	2	13	-	15	3	30	30
PMP Gruškovje	4	4	-	-	3	3	7	7
PMP Središče	5	3	-	-	3	6	8	11
PMP Zavrč	4	4	-	-	2	3	6	7
PP Šentilj	15	9	-	-	3	3	12	12
PP Gorišnica	17	17	-	-	3	3	27	27
PP Lenart	14	8	-	-	5	3	12	12
PP Maribor I	22	16	-	-	2	2	30	24
PP Maribor II	25	18	-	-	2	2	35	29
PP Ormož	30	24	-	-	3	3	33	43
PP Podlehnik	19	12	-	-	3	3	13	13
PP Ptuj	24	20	4	2	3	3	34	34
PP Rače	11	8	-	-	4	4	13	12
PP Ruše	13	11	-	-	3	3	19	19
PP Slovenska Bistrica	17	15	-	-	2	2	18	18
PP IU Maribor	10	11	-	-	2	2	18	20
PP VSPK Maribor	16	14	-	-	2	2	24	18
PPP Maribor	27	21	14	4	2	2	32	32
Skupaj PU	327	266	31	6	80	68	441	456

GSM aparati in vmesniki po enotah

Enota	GSM aparati		GSM vmesniki	
	2009	2010	2009	2010
vodstvo	3	2	-	-
SD PU	2	3	-	-
SUP	12	13	-	-
SKP	23	26	-	-
OKC	1	1	1	1
SOP	6	5	6	6
PMP Gruškovje	1	1	1	1
PMP Središče	1	1	1	1
PMP Zavrč	1	1	1	1
PP Šentilj	1	1	1	1
PP Gorišnica	1	1	1	1
PP Lenart	1	1	1	1
PP Maribor I	1	1	2	2
PP Maribor II	1	1	2	2
PP Ormož	1	1	2	2
PP Podlehnik	1	1	1	1
PP Ptuj	1	1	2	2
PP Rače	1	1	1	1
PP Ruše	1	1	1	1
PP Slovenska Bistrica	1	1	1	1
PP IU Maribor	1	1	1	1
PP VSPK Maribor	1	1	1	1
PPP Maribor	1	1	2	2
Skupaj PU	64	67	29	29

KADROVSKE IN ORGANIZACIJSKE ZADEVE

Sistemizirana in zasedena delovna mesta

Leto	Štev. sistemiziranih delovnih mest				Štev. zasedenih delovnih mest			
	uniform. policisti	neuniform. policisti	delavci brez statusa policista	skupaj	uniform. policisti	neuniform. policisti	delavci brez statusa policista*	skupaj
2006	1.129	-	184	1.313	1.021	-	184	1.205
2007	1.199	-	183	1.382	1.115	-	187	1.302
2008	1.062	151	185	1.398	923	135	187	1.245
2009	1.138	166	184	1.488	943	141	177	1.261
2010	1.151	168	184	1.503	938	152	171	1.261

Sistemizirana in zasedena delovna mesta po enotah

Enota	Štev. sistemiziranih delovnih mest				Štev. zasedenih delovnih mest			
	uniform. policisti	neuniform. policisti	delavci brez statusa policista	skupaj	uniform. policisti	neuniform. policisti	delavci brez statusa policista	skupaj
Vodstvo	2	-	1	3	2	-	1	3
SD PU	-	14	5	19	-	11	4	15
SUP	19	-	2	21	18	-	2	20
SKP	-	115	10	125	-	106	8	114
OKC	18	27	3	48	14	24	3	41
SOP	-	12	53	65	-	11	44	55
PMP Gruškovje	110	-	4	114	87	-	4	91
PMP Središče	75	-	2	77	65	-	3	68
PMP Zavrč	53	-	2	55	44	-	2	46
PP Rače	36	-	4	40	31	-	3	34
PP Šentilj	34	-	6	40	28	-	6	34
PP Gorišnica	72	-	5	77	61	-	6	67
PP Lenart	32	-	4	36	28	-	4	32
PP Maribor I	92	-	16	108	76	-	14	90
PP Maribor II	109	-	15	124	82	-	17	99
PP Ormož	98	-	7	105	87	-	6	93
PP Podlehnik	57	-	5	62	53	-	5	58
PP Ptuj	89	-	11	100	70	-	11	81
PP Ruše	26	-	4	30	22	-	4	26
PP Sl. Bistrica	47	-	6	53	33	-	5	38
PP VSPK Maribor	35	-	2	37	26	-	2	28
PP IU Maribor	43	-	2	45	39	-	1	40
PPP Maribor	104	-	15	119	72	-	16	88
Skupaj PU	1.151	168	184	1.503	938	152	171	1.261

Disciplinski ukrepi po enotah

	NOE PU	PMP Grušk.	PMP Središ.	PMP Zavrč	PP Rače	PP Šentilj	PP Goriš.	PP Lenart	PP MB I	PP MB II
Uvedeni disciplinski postopki	1	3	1	-	-	-	2	-	3	1
dokončne odločitve	1	3	1	-	-	-	2	-	2	-
opomin	-	1	1	-	-	-	1	-	2	-
denarna kazen – lažja	-	-	-	-	-	-	-	-	1	-
denarna kazen – težja	1	-	-	-	-	-	-	-	-	-
ustavitev postopka	-	2	-	-	-	-	1	-	-	1
Opozorila pred redno odpovedjo	1	-	-	-	1	-	1	-	-	-
Izredna odpoved	-	-	-	1	-	-	-	-	-	2
Redna odpoved	-	-	-	-	-	-	-	-	-	-

	PP Ormož	PP Podl.	PP Ptuj	PP Ruše	PP Sl. Bistr.	PP VSPK	PP IU Marib.	PPP	Skupaj
Uvedeni disciplinski postopki	-	3	-	1	-	-	-	2	17
dokončne odločitve	-	3	-	1	-	-	-	2	17
opomin	-	-	-	1	-	-	-	-	6
denarna kazen – lažja	-	1	-	-	-	-	-	-	2
denarna kazen – težja	-	1	-	-	-	-	-	1	3
ustavitev postopka	-	1	-	-	-	-	-	1	6
Opozorila pred redno odpovedjo	1	-	-	-	-	-	-	-	4
Izredna odpoved	-	1	2	-	1	-	1	-	8
Redna odpoved	-	-	-	-	-	-	-	-	-

FINANČNO-MATERIALNE ZADEVE

Prevozna sredstva

	Štev. vozil	
	2009	2010
Štev. najetih belo-modrih vozil	55	56
Štev. najetih osebnih civilnih patroljnih vozil	12	17
Štev. najetih terenskih vozil za UVZ GPU	-	-
Štev. najetih vozil za enoto na sklic	16	18
Štev. najetih terenskih vozil	4	4
Štev. najetih intervencijskih vozil	-	6
Štev. prevoznih sredstev v lasti policije	220	216
Skupaj	307	317

Povprečna starost prevoznih sredstev

	2009 (v letih)	2010 (v letih)	Kriterij izločitve (v letih)
Štev. vseh prevoznih sredstev	6	7	-
intervencijska vozila	5	6	8
motorna kolesa	6	7	8
osebna civilna vozila	7	8	8
osebna patroljna vozila	5	6	6
terenska vozila	9	9	12
dostavna in tovorna vozila	6	6	10

Stanovanja po enotah

Enota	Štev. službenih stanovanj	Štev. nezasedenih službenih stanovanj*	Štev. neprofitnih stanovanj
PU Maribor	52	7	16

*Nezasedena stanovanja v postopku dodelitve, prodaje ali pre Kategorizacije niso upoštevana.

Zasedenost samskih sob po enotah

Enota	Štev. ležišč	Štev. zasedenih ležišč	Delež zasedenih ležišč (v %)
Trubarjeva ulica, Maribor	18	1	5,5
PP Ptuj	3	-	0
Skupaj	21	1	4,8

ODNOSI Z JAVNOSTMI

Delo na področju odnosov z javnostmi

	2009	2010	Porast/upad (v %)
Štev. tiskovnih konferenc, kratkih sestankov in foto terminov	14	15	...
Štev. sporočil, obvestil in informacij za javnost	430	470	9,3
Štev. pisnih in ustnih odgovorov na vprašanja novinarjev	990	1.018	2,8
Štev. pisnih in ustnih odgovorov na vprašanja državljanov	64	71	11,0
Štev. demantijev na prispevke v medijih	0	0	...

DEJAVNOST SPECIALIZIRANIH POLICIJSKIH ENOT

Dejavnosti enot na sklic

Enota	2009						2010					
	Štev. sklicev za naloge na območju iste PU			Štev. sklicev za naloge na območju druge PU			Štev. sklicev za naloge na območju iste PU			Štev. sklicev za naloge na območju druge PU		
	PPE I	PPE II	PPE III	PPE I	PPE II	PPE III	PPE I	PPE II	PPE III	PPE I	PPE II	PPE III
PU Maribor	5	26	9	0	0	1	3	21	4	2	2	1

Službeni psi in konji

	2009	2010
Psi za splošno uporabo	13	17
Psi za specialistično uporabo	8	8
Konji	5	5

Danijel Lorbek
direktor policijske uprave
višji policijski svetnik