

## 2 Statistični podatki

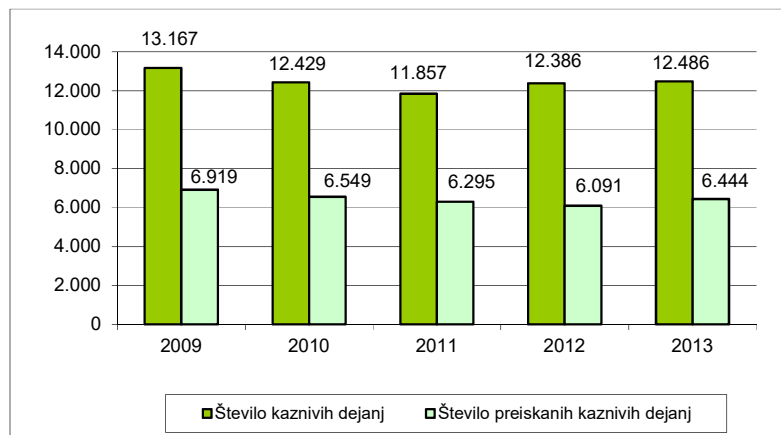
### ODKRIVANJE IN PREISKOVANJE KRIMINALITETE

Kazniva dejanja, za katera je policija vložila kazensko ovadbo ali poročilo v dopolnitev kazenske ovadbe\*

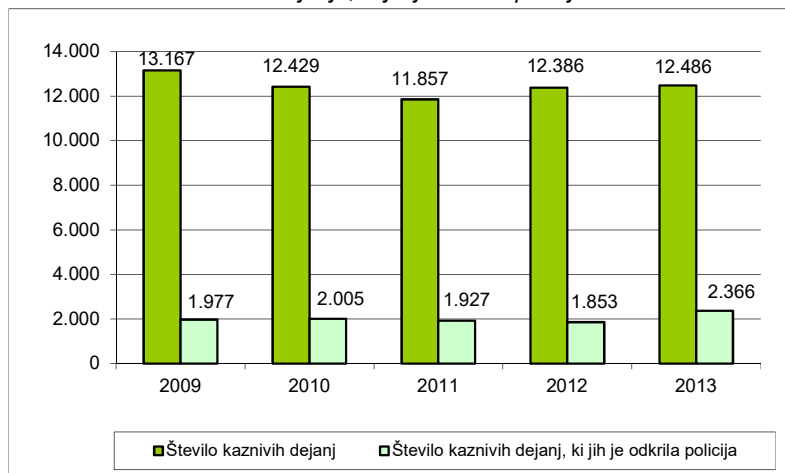
	2009	2010	2011	2012	2013
Število kaznivih dejanj	13.167	12.429	11.857	12.386	12.486
Število preiskanih kaznivih dejanj	6.919	6.549	6.295	6.091	6.444
Delež preiskanih kaznivih dejanj (v %)	52,5	52,7	53,1	49,2	51,6
Število kaznivih dejanj, ki jih je odkrila policija	1.977	2.005	1.927	1.853	2.366
Delež kaznivih dejanj, ki jih je odkrila policija (v %)	15	16,1	16,3	15	18,9

\*Kazniva dejanja, katerih posledica je bila prometna nesreča, niso vključena.

*Preiskana kazniva dejanja*



*Kazniva dejanja, ki jih je odkrila policija*



## Kazniva dejanja iz prejšnjih let\*

Vrsta kriminalitete	Število kaznivih dejanj	Število preiskanih kaznivih dejanj	Škoda (v 1.000 EUR)
Celotna	1.234	950	7.990,79
- splošna	1.032	766	3.965,74
- gospodarska	202	184	4.025,05
Organizirana	6	5	151,00
Mladoletniška	63	61	58,25
Korupcijska kazniva dejanja	11	10	100,00
- tipična	11	10	100,00

\*Kazniva dejanja, statistično prikazana v prejšnjih letih, katerih preiskovanje se je nadaljevalo v 2013

## Kazniva dejanja po enotah

Enota	Število kaznivih dejanj			Število preiskanih kaznivih dejanj		Delež preiskanih kaznivih dejanj (v %)		Število kaznivih dejanj, ki jih je odkrila policija		Delež kaz. dejanj, ki jih je odkrila policija (v %)	
	2012	2013	porast/upad (v %)	2012	2013	2012	2013	2012	2013	2012	2013
PMP Gruškovje	131	171	30,5	131	171	100,0	100,0	129	171	98,5	100,0
PMP Središče Ob Dravi	8	10	-	8	10	100,0	100,0	7	10	87,5	100,0
PMP Zavrč	12	31	-	12	31	100,0	100,0	12	30	100,0	96,8
PP Šentilj	406	555	36,7	140	359	34,5	64,7	28	119	6,9	21,4
PP Gorišnica	94	74	-21,3	55	42	58,5	56,8	26	19	27,7	25,7
PP Lenart	548	548	0	254	254	46,4	46,4	60	94	10,9	17,2
PP Maribor I	2.688	2.655	-1,2	1.150	1.130	42,8	42,6	411	372	15,3	14,0
PP Maribor II	3.739	3.607	-3,5	1.541	1.538	41,2	42,6	222	302	5,9	8,4
PP Ormož	362	270	-25,4	271	188	74,9	69,6	79	66	21,8	24,4
PP Podlehnik	341	273	-19,9	242	181	71,0	66,3	121	109	35,5	39,9
PP Ptuj	1.557	1.473	-5,4	857	806	55,0	54,7	142	201	9,1	13,6
PP Rače	434	646	48,8	192	308	44,2	47,7	18	62	4,1	9,6
PP Ruše	268	363	35,4	153	219	57,1	60,3	54	31	20,1	8,5
PP Slovenska Bistrica	1.157	1.008	-12,9	508	491	43,9	48,7	211	240	18,2	23,8
PP IU Maribor	37	91	145,9	37	90	100,0	98,9	36	91	97,3	100,0
PPP Maribor	6	6	-	6	6	100,0	100,0	5	6	83,3	100,0
SKP Maribor	597	701	17,4	533	617	89,3	88,0	292	442	48,9	63,1
SD	1	4	-	1	3	100,0	75,0	-	-	0	0
<b>SKUPAJ</b>	<b>12.386</b>	<b>12.486</b>	<b>0,8</b>	<b>6.091</b>	<b>6.444</b>	<b>49,2</b>	<b>51,6</b>	<b>1.853</b>	<b>2.365</b>	<b>15,0</b>	<b>18,9</b>

## Posledice kaznivih dejanj

Posledice	2009	2010	2011	2012	2013
Število mrtvih	9	8	8	12	9
Število hudo poškodovanih	53	49	50	46	41
Število lahko poškodovanih	667	593	553	539	506
Škoda (v 1.000 EUR)	36.455,66	35.921,80	36.521,89	52.560,64	42.728,64
- gospodarska kriminaliteta (v 1.000 EUR)	21.006,73	24.314,86	19.772,78	38.996,52	29.154,65
- delež škode gospodarske kriminalitete (v %)	57,62	67,69	54,14	74,19	68,23

## Kazniva dejanja brez pravne podlage za pregon

Vrsta kriminalitete	2009	2010	2011	2012	2013	porast/upad (v %)
Celotna	4.094	4.038	4.384	3.269	1.102	-66,3
- splošna	3.900	3.841	4.135	3.046	851	-72,1
- gospodarska	194	197	249	223	251	12,6
Organizirana	5	3	2	-	-	-
Mladoletniška	74	82	97	43	15	-65,1

## Zaključni dokumenti obravnavanih kaznivih dejanj

Vrsta zaključnega dokumenta	2012	2013	porast/upad (v %)
Število kazenskih ovadb	9.438	7.878	-16,5
Število poročil o dopolnitvi kazenske ovadbe (148/9 ZKP)*	2.206	2.367	7,3
Število poročil o dejanjih brez pravne podlage za pregon (148/10 ZKP)	3.325	1.159	-65,1
Število kazenskih ovadb - skrajšan postopek	721	2.902	-

\*Zaradi spremenjenega načina evidentiranja kaznivih dejanj, ki se preganjajo na predlog, podatki za 2012 in 2013 niso primerljivi.

## Kazniva dejanja, ki se preganjajo na predlog, vendar so oškodovanci od njega odstopili

Vrsta kaznivega dejanja	Število kaznivih dejanj		
	2012	2013	porast/upad (v %)
Lahka telesna poškodba	11	39	-
Grožnja	1	3	-
Neupravičeno slikovno snemanje	-	1	-
Kršitev tajnosti občil	-	1	-
Kršitev nedotakljivosti stanovanja	2	2	-
Tatvina	265	656	147,5
Zatajitev	16	16	-
Goljufija	15	23	-
Prikrivanje	-	1	-
Poškodovanje tuje stvari	242	537	121,9
<b>Skupaj</b>	<b>552</b>	<b>1.279</b>	<b>131,7</b>

## Struktura ovadenih oseb

Struktura		2012		2013		porast/upad (v %)
		Število oseb	delež (v %)	Število oseb	delež (v %)	
Spol	skupaj	3.028	100,0	3.147	100,0	3,9
	moški	2.492	82,3	2.535	80,6	1,7
	ženski	536	17,7	612	19,4	14,2
Starost	skupaj	3.028	100,0	3.147	100,0	3,9
	14 do 17 let	187	6,2	179	5,7	-4,3
	18 do 20 let	202	6,7	205	6,5	1,5
	21 do 30 let	725	23,9	707	22,5	-2,5
	31 do 40 let	759	25,1	809	25,7	6,6
	41 do 50 let	636	21,0	635	20,2	-0,2
	51 let in več	515	17,0	608	19,3	18,1
neznano	4	0,1	4	0,1	0	
Državljanstvo	skupaj	3.028	100,0	3.147	100,0	3,9
	Slovenija	2.693	88,9	2.631	83,6	-2,3
	države EU	104	3,4	167	5,3	60,6
	druge države	231	7,6	349	11,1	51,1
Celotna kriminaliteta	skupaj	3.028	100,0	3.147	100,0	3,9
	Splošna	2.516	83,1	2.656	84,4	5,6
	Gospod.	512	16,9	491	15,6	-4,1
	Organiz.	40	1,3	62	2,0	55,0
	Mladolet.	210	6,9	227	7,2	8,1
Pravne osebe	skupaj	188	100,0	183	100,0	-2,7

## Struktura oškodovanih oseb

		2012		2013		porast/upad (v %)
		Število oseb	delež (v %)	Število oseb	delež (v %)	
Spol	skupaj	6.568	100,0	6.201	100,0	-5,6
	moški	3.893	59,3	3.665	59,1	-5,9
	ženski	2.675	40,7	2.536	40,9	-5,2
Starost	skupaj	6.568	100,0	6.201	100,0	-5,6
	0 do 17 let	454	6,9	321	5,2	-29,3
	18 do 20 let	311	4,7	279	4,5	-10,3
	21 do 30 let	1.325	20,2	1.110	17,9	-16,2
	31 do 40 let	1.384	21,1	1.322	21,3	-4,5
	41 do 50 let	1.281	19,5	1.249	20,1	-2,5
	51 let in več	1.812	27,6	1.920	31,0	6,0
	neznano	1	0	-	-	-
Državljanstvo	skupaj	6.568	100,0	6.201	100,0	-5,6
	Slovenija	6.141	93,5	5.759	92,9	-6,2
	države EU	114	1,7	170	2,7	49,1
	druge države	313	4,8	272	4,4	-13,1
Celotna kriminaliteta	skupaj	6.568	100,0	6.201	100,0	-5,6
	Splošna	6.086	92,7	5.604	90,4	-7,9
	Gospod.	482	7,3	597	9,6	23,9
	Organiz.	5	0,1	5	0,1	0
	Mladolet.	161	2,5	145	2,3	-9,9
Pravne osebe	skupaj	1.545	100,0	1.617	100,0	4,7

## Vrste kriminalitete\*

Vrsta kriminalitete	2009	2010	2011	2012	2013	porast/upad (v %)
Celotna	13.167	12.429	11.857	12.386	12.486	0,8
- splošna	11.967	11.298	10.678	10.817	10.858	0,4
- gospodarska	1.200	1.131	1.179	1.569	1.628	3,8
Organizirana	48	70	17	48	29	-39,6
Mladoletniška	433	372	315	266	258	-3,0

\*Zaradi spremenjene klasifikacije kaznivih dejanj splošne in gospodarske kriminalitete se podatki nekoliko razlikujejo od podatkov, prikazanih v prejšnjih poročilih o delu policije.

## Delež posamezne vrste kriminalitete v celotni kriminaliteti

Vrsta kriminalitete	2009	2010	2011	2012	2013
Celotna	13.167	12.429	11.857	12.386	12.486
- splošna (v%)	90,9	90,9	90,1	87,3	87,0
- gospodarska (v%)	9,1	9,1	9,9	12,7	13,0
Organizirana (v%)	0,4	0,6	0,1	0,4	0,2
Mladoletniška (v%)	3,3	3,0	2,7	2,1	2,1

## Kazniva dejanja zoper življenje in telo

Vrsta kaznivega dejanja	Število kaznivih dejanj			Število preiskanih kaznivih dejanj		Delež preiskanih kaznivih dejanj (v %)	
	2012	2013	porast/upad (v %)	2012	2013	2012	2013
Uboj - skupaj	-	4	-	-	4	-	100,0
- dokončan	-	2	-	-	2	-	100,0
- poskus	-	2	-	-	2	-	100,0
Umor - skupaj	8	11	-	8	11	100,0	100,0
- dokončan	5	4	-	5	4	100,0	100,0
- poskus	3	7	-	3	7	100,0	100,0
Posebno huda telesna poškodba	1	-	-	1	-	100,0	-
Huda telesna poškodba	43	33	-23,3	34	21	79,1	63,6
Lahka telesna poškodba	408	387	-5,1	341	313	83,6	80,9
Druga kazniva dejanja	16	4	-	13	4	81,3	100,0
<b>Skupaj</b>	<b>476</b>	<b>439</b>	<b>-7,8</b>	<b>397</b>	<b>353</b>	<b>83,4</b>	<b>80,4</b>

## Kazniva dejanja zoper spolno nedotakljivost

Vrsta kaznivega dejanja	Število kaznivih dejanj			Število preiskanih kaznivih dejanj		Delež preiskanih kaznivih dejanj (v %)	
	2012	2013	porast/upad (v %)	2012	2013	2012	2013
Posilstvo - skupaj	9	11	-	9	11	100,0	100,0
- dokončano	9	9	-	9	9	100,0	100,0
- poskus	-	2	-	-	2	-	100,0
Spolno nasilje	5	5	-	4	4	80,0	80,0
Kršitev spolne nedotakljivosti z zlorabo položaja	3	2	-	3	2	100,0	100,0
Spolni napad na osebo mlajšo od 15 let	21	18	-	21	18	100,0	100,0
Prikazovanje, izdelava, posest in posredovanje pornografskega gradiva	7	11	-	6	9	85,7	81,8
Druga kazniva dejanja	4	11	-	4	10	100,0	90,9
<b>Skupaj</b>	<b>49</b>	<b>58</b>	<b>18,4</b>	<b>47</b>	<b>54</b>	<b>95,9</b>	<b>93,1</b>

### Kazniva dejanja zoper zakonsko zvezo, družino in otroke

Vrsta kaznivega dejanja	Število kaznivih dejanj		
	2012	2013	porast/upad (v %)
Odvzem mladoletne osebe	45	83	84,4
Nasilje v družini	299	271	-9,4
Zanemarjanje mladoletne osebe in surovo ravnanje	97	81	-16,5
Neplačevanje prežavnine	818	926	13,2
Druga kazniva dejanja	-	1	-
<b>Skupaj</b>	<b>1.259</b>	<b>1.362</b>	<b>8,2</b>

### Kazniva dejanja zoper premoženje\*

Vrsta kaznivega dejanja	Število kaznivih dejanj			Število preiskanih kaznivih dejanj		Delež preiskanih kaznivih dejanj (v %)	
	2012	2013	porast/upad (v %)	2012	2013	2012	2013
Poškodovanje tuje stvari	797	733	-8,0	165	150	20,7	20,5
Tatvina - skupaj**	5.771	5.740	-0,5	1.009	1.151	17,5	20,1
- vlom	1.808	1.966	8,7	238	312	13,2	15,9
- drzna tatvina	114	133	16,7	41	35	36,0	26,3
- tatvina motornega vozila	63	78	23,8	17	16	27,0	20,5
- druge tatvine	3.786	3.563	-5,9	713	788	18,8	22,1
Rop	91	61	-33,0	40	20	44,0	32,8
Roparska tatvina	13	14	-	9	12	69,2	85,7
Zatajitev	254	287	13,0	113	119	44,5	41,5
Klasična goljufija	520	645	24,0	449	573	86,3	88,8
Požig	15	21	-	1	5	6,7	23,8
Druga kazniva dejanja	134	199	48,5	114	165	85,1	82,9
<b>Skupaj</b>	<b>7.595</b>	<b>7.700</b>	<b>1,4</b>	<b>1.900</b>	<b>2.195</b>	<b>25,0</b>	<b>28,5</b>

\*Kazniva dejanja zoper premoženje, brez istovrstnih kaznivih dejanj gospodarske kriminalitete.

\*\*Kazniva dejanja po 204. in 205. čl. Kazenskega zakonika.

## Mladoletniška kriminaliteta

Vrsta kaznivega dejanja	Število kaznivih dejanj	
	2012	2013
Umor	-	1
Lahka telesna poškodba	26	24
Huda telesna poškodba	-	2
Spolni napad na osebo, mlajšo od 15 let	1	2
Prikazovanje, izdelava, posest in posredovanje pornografskega gradiva	-	1
Neupravičena proizvodnja in promet s prepovedanimi drogami, nedovoljenimi snovmi v športu in predhodnimi sestavinami za izdelavo prepovedanih drog	6	15
Omogočanje uživanja prepovedanih drog ali nedovoljenih snovi v športu	4	7
Tatvina	91	72
Velika tatvina	42	61
Rop	17	5
Goljufija	8	9
Izsiljevanje	-	4
Druga kazniva dejanja	71	55
<b>Skupaj</b>	<b>266</b>	<b>258</b>

## Gospodarska kriminaliteta

Vrsta kaznivega dejanja	Število kaznivih dejanj			Škoda (v 1000 EUR)		
	2012	2013	porast/upad (v %)	2012	2013	porast/upad (v %)
Goljufija	66	85	28,79	833,64	906,58	-
Oderuštvo	-	2	-	-	0	-
Povzročitev stečaja z golj. ali nevestnim posl.	1	-	-	93,00	-	-
Goljufija na škodo Evropske unije	-	3	-	-	6.197,13	-
Uporaba ponarejenega negotov. plač. sred.	24	36	50,00	55,40	40,50	-
Poslovna goljufija	296	401	35,47	5.528,79	5.285,40	-
Ponareditev ali uničenje poslovnih listin	65	60	-7,7	730,56	246,00	-
Zloraba položaja ali zaupanja pri gosp. dej.	41	19	-53,7	9.386,70	9.522,15	-
Poneverba in neupr. uporaba tujega prem.	309	123	-60,2	891,20	684,60	-
Pranje denarja	12	8	-	145,37	399,60	-
Zloraba negotovinskega plačilnega sredstva	11	47	-	4,20	9,23	-
Davčna zatajitev	57	26	-54,4	4.176,72	3.481,68	-
Druga kazniva dejanja	687	818	19,07	17.150,95	2.381,78	-
<b>Skupaj</b>	<b>1.569</b>	<b>1.628</b>	<b>3,76</b>	<b>38.996,52</b>	<b>29.154,65</b>	<b>-</b>

\* S spremembo zakonodaje KZ-1b, ki je začela veljati 15. 5. 2012, sodi ponarejanje denarja [243. člen] v gospodarsko kriminaliteto. Všteto je k drugim kaznivim dejanjem gospodarske kriminalitete, zato primerjava podatkov za 2012 in 2013 ni mogoča.



## Kazniva dejanja, obravnavana na podlagi zakona o odgovornosti pravnih oseb

Podlaga	Število kaznivih dejanj		
	2012	2013	porast/upad (v %)
Zakon o odgovornosti pravnih oseb (25. člen)	104	130	25,0

## Organizirana kriminaliteta

Vrsta kaznivega dejanja	Število kaznivih dejanj	
	2012	2013
Prepovedano prehajanje meje ali ozemlja države	24	7
Neupravičena proizvodnja in promet s prepovedanimi drogami, nedovoljenimi snovmi v športu in predhodnimi sestavinami za izdelavo prepovedanih drog	13	-
Tatvina	1	-
Velika tatvina	1	9
Goljufija	-	9
Izsiljevanje	1	2
Druga kazniva dejanja	8	2
<b>Skupaj</b>	<b>48</b>	<b>29</b>

## Računalniška kriminaliteta

Kazniva dejanja računalniške kriminalitete	Število kaznivih dejanj			Število ovadenih osumljencev		
	2012	2013	porast/upad (v %)	2012	2013	porast/upad (v %)
Zloraba osebnih podatkov	-	1	-	-	1	-
Zloraba informacijskega sistema	3	1	-	3	0	-
Kršitev materialnih avtorskih pravic na internetu	-	2	-	-	6	-
Napad na informacijski sistem	31	58	87,1	8	40	-
Izdelovanje in pridobivanje orožja ali pripomočkov za vdor ali napad na informacijski sistem	2	1	-	2	1	-
<b>Skupaj</b>	<b>36</b>	<b>63</b>	<b>75,0</b>	<b>13</b>	<b>48</b>	<b>269,2</b>

## Zloraba prepovedanih drog

Kazniva dejanja zlorabe prepovednih drog	Število kaznivih dejanj			Število ovadenih osumljencev		
	2012	2013	porast/upad (v %)	2012	2013	porast/upad (v %)
Neupravičena proiz. in promet s prep. drogami, nedov. snovmi v športu in predhodnimi sestavinami za izdelavo prep. drog	254	351	38,2	308	338	9,7
Omogočanje uživanja prepovedanih drog ali nedovoljenih snovi v športu	61	21	-65,6	60	20	-66,7
<b>Skupaj</b>	<b>315</b>	<b>372</b>	<b>18,1</b>	<b>368</b>	<b>358</b>	<b>-2,7</b>

## Kazniva dejanja, povezana z orožjem

Kazniva dejanja, povezana z orožjem	Število kaznivih dejanj			Število ovadenih osumljencev		
	2012	2013	porast/upad (v %)	2012	2013	porast/upad (v %)
Izdelovanje in pridobivanje orožja in pripomočkov namenjenih za kaznivo dejanje	-	2	-	-	2	-
Nedovoljene proiz. in prometa orožja ali eksp.	6	16	-	7	16	-
<b>Skupaj</b>	<b>6</b>	<b>18</b>	<b>-</b>	<b>7</b>	<b>18</b>	<b>-</b>

## Zloraba prostitucije in trgovine z ljudmi

Kazniva dejanja zlorabe prostitucije in trgovine z ljudmi	Število kaznivih dejanj			Število ovadenih osumljencev		
	2012	2013	porast/upad (v %)	2012	2013	porast/upad (v %)
Zloraba prostitucije	-	4	-	-	4	-
Trgovina z ljudmi	3	-	-	8	-	-
<b>Skupaj</b>	<b>3</b>	<b>4</b>	<b>-</b>	<b>8</b>	<b>4</b>	<b>-</b>

## Korupcijska kazniva dejanja

Korupcijska kazniva dejanja	Število kaznivih dejanj	Število ovadenih osumljencev
	2012	2012
Nedovoljeno dajanje daril	1	1
Jemanje podkupnine	1	1
Dajanje podkupnine	1	2
Sprejemanje koristi za nezak. posredovanje	4	5
<b>Skupaj</b>	<b>7</b>	<b>9</b>

## Oblike ogrožanja varnosti

Oblike ogrožanja varnosti	Število kaznivih dejanj			Število ovadenih osumljencev		
	2012	2013	porast/upad (v %)	2012	2013	porast/upad (v %)
Protipraven odvzem prostosti	12	4	-	16	5	-
Ugrabitev	1	-	-	4	-	-
Grožnje	397	84	-78,8	363	73	-79,9
Izsiljevanje	35	28	-20,0	35	35	0
Povzročitev splošne nevarnosti	28	29	3,6	24	18	-
Samovoljnost	5	3	-	5	3	-
<b>Skupaj</b>	<b>478</b>	<b>148</b>	<b>-69,0</b>	<b>447</b>	<b>134</b>	<b>-70,0</b>

## Druge oblike sodobne kriminalitete

Druga kazniva dejanja sodobnih oblik kriminalitete	Število kaznivih dejanj			Število ovadenih osumljencev		
	2012	2013	porast/upad (v %)	2012	2013	porast/upad (v %)
Prepovedano prehajanje meje ali ozemlja države	30	69	130,0	118	103	-12,7
Ponarejanje denarja	201	175	-12,9	29	12	-
Tihotapstvo	-	1	-	-	1	-

## Zasežene prepovedane droge

Vrsta prepovedane droge		Zasežene droge		Namišljen odkup
		2012	2013	2012
Amfetamin	g	308,1	225,9	-
	ml	0,6	3,0	-
	tbl	56,0	37,5	-
Benzodiazepini	g	-	0,1	-
	tbl	510,0	524,0	-
Ekstazi	g	-	2,0	-
	tbl	-	21,0	-
Heroin	g	240,6	293,1	-
	ml	5,1	-	-
Kokain	g	549,1	22,5	194,5
Konoplja - rastlina	g	1,3	-	-
	kos	729,8	1.398,1	-
Konoplja - rastlina (marihuana)	g	83.866,8	68.886,3	-
Konoplja - smola (hašiš)	g	219,4	82,0	-
Metadon	g	1,1	0,0	-
	ml	697,1	170,6	-
Metamfetamin	g	44,5	129,4	-
	tbl	-	12,0	-

## Preiskovalna dejanja in drugi ukrepi pri preiskovanju kaznivih dejanj

Preiskovalna dejanja in drugi ukrepi pri preiskovanju	2012	2013	porast/upad (v %)
Število ogledov kraja kaznivega dejanja	3.322	3.053	-8,1
Število hišnih preiskav	237	240	1,3
Število osebnih preiskav	22	17	-
Število zasegov predmetov	1.838	1.954	6,3
Število policijskih zaslišanj	66	98	48,5

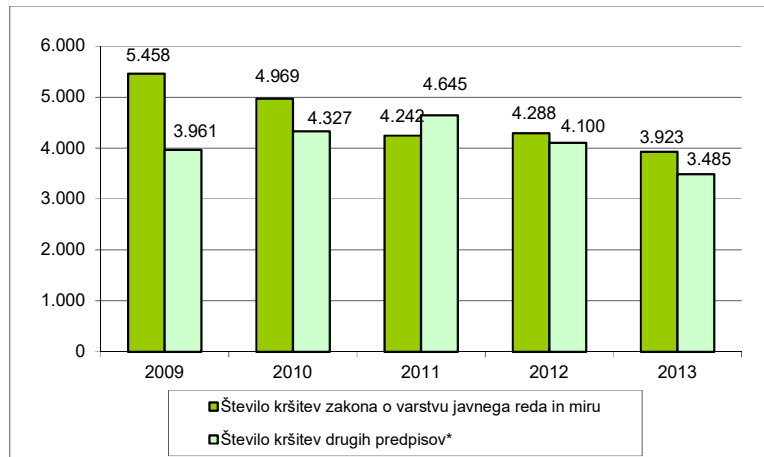
## VZDRŽEVANJE JAVNEGA REDA IN ZAGOTAVLJANJE SPLOŠNE VARNOSTI LJUDI IN PREMOŽENJA

Kršitve predpisov o javnem redu

Število kršitev predpisov o javnem redu	2009	2010	2011	2012	2013
Število kršitev zakona o varstvu javnega reda in miru	5.458	4.969	4.242	4.288	3.923
Število kršitev drugih predpisov*	3.961	4.327	4.645	4.100	3.485
<b>Skupaj</b>	<b>9.419</b>	<b>9.296</b>	<b>8.887</b>	<b>8.388</b>	<b>7.408</b>

\*Kršitve zakonodaje s področja cestnega prometa niso vključene.

*Kršitve predpisov o javnem redu*



Kršitve predpisov o javnem redu po enotah

Enota	Število kršitev zakona o varstvu javnega reda in miru			Število kršitev drugih predpisov*			Skupaj		
	2012	2013	Porast/upad (v %)	2012	2013	Porast/upad (v %)	2012	2013	Porast/upad (v %)
PMP Gruškovje	9	3	-	1.140	613	-46,2	1.149	616	-46,4
PMP Središče Ob Dravi	-	-	-	81	75	-7,4	81	75	-7,4
PMP Zavrč	-	-	-	199	149	-25,1	199	149	-25,1
PP Šentilj	170	192	12,9	62	71	14,5	232	263	13,4
PP Gorišnica	91	96	5,5	100	54	-46	191	150	-21,5
PP Lenart	176	178	1,1	95	78	-17,9	271	256	-5,5
PP Maribor I	1.110	941	-15,2	336	321	-4,5	1.446	1.262	-12,7
PP Maribor II	853	856	0,4	320	365	14,1	1.173	1.221	4,1
PP Ormož	162	129	-20,4	127	123	-3,1	289	252	-12,8
PP Podlehnik	134	140	4,5	106	74	-30,2	240	214	-10,8
PP Ptuj	581	545	-6,2	182	217	19,2	763	762	-0,1
PP Rače	248	210	-15,3	92	132	43,5	340	342	0,6
PP Ruše	209	115	-45	75	78	4	284	193	-32
PP Slovenska Bistrica	341	270	-20,8	108	123	13,9	449	393	-12,5
PP VSPK Maribor	154	191	24	131	195	48,9	285	386	35,4
PP IU Maribor	6	11	-	872	753	-13,6	878	764	-13
PPP Maribor	44	46	4,5	74	64	-13,5	118	110	-6,8
<b>SKUPAJ</b>	<b>4.288</b>	<b>3.923</b>	<b>-8,5</b>	<b>4.100</b>	<b>3.485</b>	<b>-15</b>	<b>8.388</b>	<b>7.408</b>	<b>-11,7</b>

\*Kršitve zakonodaje s področja cestnega prometa niso vključene.

Struktura kršiteljev predpisov o javnem redu

Struktura		Število kršiteljev	
		2012	2013
Spol	moški	5.265	4.797
	ženski	1.406	1.146
	neznani*	754	761
Starost	14 do 17 let	277	215
	18 do 24 let	1.391	1.245
	25 do 34 let	1.748	1.545
	35 do 44 let	1.344	1.208
	45 do 54 let	1.088	961
	55 do 64 let	583	516
	65 let in več	239	244
	neznana*	755	770
	Državljanstvo	slovensko	4.084
EU		592	623
tretjih držav		1.995	1.289
neznano*		754	761
Pravne osebe		46	55

\*Zakon o prekrških (ZP-1) ne dovoljuje evidentiranja osebnih podatkov o opozorjenih osebah.

Kršitve zakona o varstvu javnega reda in miru

Kršitve	Število kršitev		
	2012	2013	Porast/upad (v %)
Izzivanje ali spodbujanje k pretepu (6/1 ZJRM-1)	1.099	987	-10,2
Udarjanje (6/2 ZJRM-1)	502	506	0,8
Pretepanje (6/3 ZJRM-1)	43	82	90,7
Nasilje v družini (6/4 ZJRM-1 v povezavi s 6/1, 6/2 in 6/3 ZJRM-1)	593	567	-4,4
Prepiranje, vpitje ali nedostojno vedenje (7/1 ZJRM-1)	337	281	-16,6
Nedostojno vedenje do uradne osebe (7/2 ZJRM-1)	383	311	-18,8
Motenje nočnega miru s hrupom (8/1 ZJRM-1)	123	149	21,1
Povzročanje hrupa z akustičnimi aparati (8/2 ZJRM-1)	228	236	3,5
Vsiljivo ali žaljivo nadlegovanje z beračenjem na javnem kraju (9 ZJRM-1)	41	32	-22
Prenočevanje na javnem kraju (10 ZJRM-1)	15	7	-
Vandalizem (16 ZJRM-1)	20	16	-
Vzbujanje nestrpnosti (20 ZJRM-1)	11	12	-
Prepoved zadrževanja mlajšim od 16 let v gostinskih obratih na prireditvah (21/5 ZJRM-1 v povezavi z 21/2 ZJRM-1)	1	1	-
Neupoštevanje odredbe uradne osebe (22/1 ZJRM-1)	573	368	-35,8
Druge kršitve	319	368	15,4
<b>Skupaj</b>	<b>4.288</b>	<b>3.923</b>	<b>-8,5</b>

Kraj kršitev zakona o varstvu javnega reda in miru

Kraj	Število kršitev		
	2012	2013	Porast/upad (v %)
Cesta, ulica, trg	1.358	1.204	-11,3
Stanovanje	1.176	1.129	-4
Gostinski objekt	571	554	-3
Javni shod, prireditev	240	180	-25
Drug kraj	943	856	-9,2
<b>Skupaj</b>	<b>4.288</b>	<b>3.923</b>	<b>-8,5</b>



Kršitve drugih predpisov o javnem redu

Predpisi	Število kršitev		
	2012	2013	Porast/upad (v %)
Zakon o tujcih	2.190	1.504	-31,3
Zakon o proizvodnji in prometu s prepovedanimi drogami	454	549	20,9
Zakon o osebni izkaznici	94	101	7,4
Zakon o prijavi prebivališča	266	228	-14,3
Zakon o nadzoru državne meje	140	127	-9,3
Zakon o zaščiti živali	210	226	7,6
Zakon o javnih zbiranjih	211	208	-1,4
Zakon o orožju	245	206	-15,9
Zakon o omejevanju porabe alkohola	38	36	-5,3
Zakon o osebnem imenu	36	22	-38,9
Zakon o zasebnem varovanju	23	77	234,8
Drugi predpisi	193	201	4,1
<b>Skupaj</b>	<b>4.100</b>	<b>3.485</b>	<b>-15</b>

Zaseženo in najdeno orožje

Vrsta orožja		Zaseženo orožje*	
		2012	2013
Plinsko orožje	kosi	17	12
Hladno orožje	kosi	251	188
Lovsko orožje	kosi	12	16
Zračno orožje	kosi	2	6
Pištola	kosi	12	19
Puška	kosi	14	10
Drugo orožje	kosi	3	1
Del orožja	kosi	13	27
Bomba	kosi	5	-
Ostro strelivo	kosi	2.904	3.740
Lovsko strelivo	kosi	813	848
Plinsko strelivo	kosi	139	333
Manevrski naboji	kosi	87	113
Eksploziv	grami	-	1

\*Število zaseženih kosov orožja zaradi kaznivega dejanja ali prekrška.

## Dogodki, povezani z orožjem

	Število dogodkov	
	2012	2013
Pobude za uvedbo upravnega postopka za odvzem orožja	20	11
Poškodbe z orožjem		2

## Kršitve javnega reda in postopki policije po zakonu o prekrških

Postopki	Število kršitev zakona o varstvu javnega reda in		Število kršitev zakona o tujcih		Število kršitev zakona o nadzoru državne meje		Število kršitev drugih o javnem redu*		Skupaj		
	2012	2013	2012	2013	2012	2013	2012	2013	2012	2013	Porast/upad (v %)
Opozorilo	320	308	62	37	71	72	328	365	781	782	0,1
Plačilni nalog**	1.213	2.397	1.953	1.413	49	47	370	532	3.585	4.389	22,4
Posebni plačilni nalog**	2.393	897	126	27	5	6	25	9	2.549	939	-63,2
Odločba v hitrem postopku	166	174	9	2	-	1	947	848	1.122	1.025	-8,6
Obdolžilni predlog	196	147	40	25	15	1	100	100	351	273	-22,2
Predlog drugemu prekrškovnemu organu	-	-	-	-	-	-	462	351	462	351	-24

\*Kršitve zakonodaje s področja cestnega prometa niso vključene.

\*\*S spremembami in dopolnitvami zakona o prekrških (ZP-1H), ki veljajo od 14. 6. 2013, se za prekrške, ki jih pooblaščen uradna oseba ugotovila na podlagi obvestil in dokazov, zbranih neposredno po kršitvi, na kraju, kjer je bil prekršek storjen ne izdaja več posebni plačilni nalog, ampak plačilni nalog (2. odstavek 57. člena ZP-1H). Zato primerjava podatkov za prvi polletji 2012 in 2013 ni možna.

## Vložena pravna sredstva v hitrem postopku in predlogi za uklonilni zapor po zakonu o prekrških

Pravno sredstvo in predlog za uklonilni zapor	Število kršitev zakona o varstvu javnega reda in miru		Število kršitev zakona o tujcih		Število kršitev zakona o nadzoru državne meje	Število kršitev drugih predpisov o javnem redu*		Skupaj		
	2012	2013	2012	2013	2013	2012	2013	2012	2013	Porast/upad (v %)
Zahteva za sodno varstvo zaradi izdanega plačilnega naloga**	129	370	25	14	3	41	61	195	448	129,7
Zahteva za sodno varstvo zaradi odločbe v hitrem postopku	109	119	-	4	1	107	54	216	178	-17,6
Zahteva za sodno varstvo zaradi izdanega posebnega plačilnega naloga**	180	95	-	-	-	1	1	181	96	-47
Ugovor zaradi izdanega posebnega plačilnega naloga	247	136	-	-	1	4	2	251	139	-44,6
Predlog za uklonilni zapor	84	82	1	-	-	427	262	512	344	-32,8

\*Kršitve zakonodaje s področja cestnega prometa niso vključene.

\*\*S spremembami in dopolnitvami zakona o prekrških (ZP-1H), ki veljajo od 14. 6. 2013, se tudi za kršitve, v katerih je bil pred tem izdan posebni plačilni nalog, izdaja plačilni nalog in zoper njega lahko kršitelj vloži zahtevo za sodno varstvo. Zato primerjava podatkov za prvi polletji 2012 in 2013 ni možna.

\*\*\*S spremembo zakona o prekrških, ki se je začel uporabljati 13. 3. 2012, je bilo uvedeno novo pravno sredstvo, in sicer zahteva kršitelja za sodno varstvo zaradi izdanega posebnega plačilnega naloga, če je imel na kraju kršitve možnost izreči se o prekršku. S spremembami in dopolnitvami zakona o prekrških (ZP-1H), ki veljajo od 14. 6. 2013, se z ukinjajo posebnih plačilnih nalogov ukinja tudi to pravo sredstvo. Zato primerjava podatkov za prvi polletji 2012 in 2013 ni možna.

## Ukrepi policistov zaradi prekrškov

Vrsta ukrepa		2012	2013
Število pridržanih oseb*	pridržane do 48 ur (43/2 čl. ZPol)**	141	45
	pridržane do 24 ur (43/1 čl. ZPol)**	179	5
	do 12 ur zaradi motenja ali ogrožanja javnega reda	-	36
	do 12 ur zaradi kršitve prepovedi približevanja (druga)	-	4
	do 48 ur zaradi izročitve oz. sprejema osebe od tujih	-	76
	pridržane s privedbo (110/2 čl. ZP-1)	14	12
	pridržane do streznitve (109/2 čl. ZP-1)	273	220
	pridržane zaradi vožnje pod vplivom alkohola ali privedene na sodišče (110/1 čl. ZP-1)	464	72
		16	16
Število opravljenih preiskav	hišne	23	16
Število privedb z odredbo	na sodišče	1.191	1.122
	inšpekcijskim službam	10	5
	upravnemu organu	27	20
	drugim upravičencem	25	34
Število drugih ukrepov	neuspešne hišne preiskave****	2	17
	intervencije*****	6.702	5.969
	prepoved približevanja določeni osebi, kraju oziroma območju	240	240
	prepoved udeležbe na športnih prireditvah***	-	5

\*Število oseb, pridržanih zaradi prekrškov, ne glede na delovno področje (javni red, cestni promet idr.).

\*\*Zakon o policiji (ZPol) se je uporabljal do 3. 5. 2013, zato primerjava podatkov za prvi polletji 2012 in 2013 ni mogoča.

\*\*\*Zakon o nalogah in pooblastilih policije (ZNPPol) se uporablja od 4. 5. 2013.

\*\*\*\*Pri neuspešnih hišnih preiskavah predmeti prekrška niso bili najdeni, zato je bil predlog sodišču preklican.

\*\*\*\*\*Upoštevane so samo intervencije zaradi zaprosil za posredovanje.

## Nesreče in drugi dogodki

Vrsta dogodka	2012	2013
Število požarov	311	217
Število samomorov	69	82
Število poskusov samomora	80	78
Število delovnih nesreč	52	65
Število iskanj pogrešanih oseb	18	28
Število nesreč na smučiščih	10	7
Število primerov onesnaženja in ogrožanja okolja	2	3
Število utopitev	5	-
Število nesreč in izrednih dogodkov v železniškem prometu	1	3
Število nesreč v zračnem prostoru	2	1

\*Po določbah zakona o varnosti na smučiščih je upravljavec smučišča dolžan obveščati policijo samo o tistih dogodkih, v katerih so bili udeleženci hudo telesno poškodovani ali so umrli. Vključene pa so tudi nesreče na smučiščih z lahкими telesnimi poškodbami, o katerih je bila obveščena policija.

Pomoč policije drugim upravičencem

Upravičenci	Število pomoči	
	2012	2013
Zdravstvene ustanove	47	52
Sodišča	5	3
Inšpekcijske službe	1	1
Centri za socialno delo	3	3
Drugi upravičenci	9	22
<b>Skupaj</b>	<b>65</b>	<b>81</b>

Množične kršitve javnega reda

	Število množičnih kršitev
	2013
<b>Skupaj</b>	<b>1</b>

Sodelovanje policije pri varovanju javnih zbiranj

	Število	
	2012	2013
Javni shodi	39	51
Javne prireditve	637	744
<b>Skupaj</b>	<b>676</b>	<b>795</b>



PP Podlehnik	2012	1.550	26	73	5	-	-	-	-	1	1.655
	2013	1.839	34	85	2	-	1	-	-	-	1.961
	Porast/upad (v %)	18,6	30,8	16,4	-	-	-	-	-	-	18,5
PP Ptuj	2012	4.260	100	111	25	5	-	-	1	15	4.517
	2013	4.134	115	141	14	3	-	-	-	15	4.422
	Porast/upad (v %)	-3	15	27	-	-	-	-	-	-	-2,1
PP Rače	2012	994	49	67	7	-	-	-	-	7	1.124
	2013	1.312	78	104	2	-	-	-	-	7	1.503
	Porast/upad (v %)	32	59,2	55,2	-	-	-	-	-	-	33,7
PP Ruše	2012	2.406	33	56	2	4	-	-	-	2	2.503
	2013	2.421	37	65	1	1	-	-	-	2	2.527
	Porast/upad (v %)	0,6	12,1	16,1	-	-	-	-	-	-	1
PP Slovenska Bistrica	2012	1.442	49	69	2	1	-	-	-	1	1.564
	2013	1.924	94	114	5	-	-	-	-	1	2.138
	Porast/upad (v %)	33,4	91,8	65,2	-	-	-	-	-	-	36,7
PP VSPK Maribor	2012	59	2	6	-	-	-	-	-	1	68
	2013	150	10	14	1	-	-	-	-	-	175
	Porast/upad (v %)	154,2	-	-	-	-	-	-	-	-	157,4
PP IU Maribor	2012	129	12	8	-	-	8	-	11	-	168
	2013	138	13	29	-	-	19	-	-	-	199
	Porast/upad (v %)	7	-	-	-	-	-	-	-	-	18,5
PPP Maribor	2012	12.245	412	859	765	336	40	8	-	96	14.761
	2013	11.973	366	803	1.143	261	42	2	2	99	14.691
	Porast/upad (v %)	-2,2	-11,2	-6,5	49,4	-22,3	5	-	-	3,1	-0,5
SUP	2013	1	-	-	-	-	-	-	-	-	1
<b>SKUPAJ</b>	<b>2012</b>	<b>36.714</b>	<b>1.168</b>	<b>1.824</b>	<b>835</b>	<b>409</b>	<b>50</b>	<b>9</b>	<b>12</b>	<b>142</b>	<b>41.163</b>
	<b>2013</b>	<b>37.586</b>	<b>1.253</b>	<b>2.092</b>	<b>1.234</b>	<b>321</b>	<b>63</b>	<b>2</b>	<b>8</b>	<b>146</b>	<b>42.705</b>
	<b>Porast/upad (v %)</b>	<b>2,4</b>	<b>7,3</b>	<b>14,7</b>	<b>47,8</b>	<b>-21,5</b>	<b>26</b>	<b>-</b>	<b>-</b>	<b>2,8</b>	<b>3,7</b>

#### Kršitve prometne zakonodaje in postopki policije po zakonu o prekrških

Postopek	Število kršitev		
	2012	2013	Porast/upad (v %)
Opozorilo	2.099	2.556	21,8
Plačilni nalog*	32.408	35.893	10,8
Posebni plačilni nalog*	4.356	1.736	-60,1
Izdaja odločbe v hitrem postopku	281	281	0
Obdolžilni predlog	1.930	2.017	4,5
Predlog drugemu prekrškovnemu organu	5	9	-

\*S spremembami in dopolnitvami zakona o prekrških (ZP-1H), ki veljajo od 14. 6. 2013, se za prekrške, ki jih pooblaščenca uradna oseba ugotovila na podlagi obvestil in dokazov, zbranih neposredno po kršitvi, na kraju, kjer je bil prekršek storjen ne izdaja več posebni plačilni nalog, ampak plačilni nalog (2. odstavek 57. člena ZP-1H). Zato primerjava podatkov za 2012 in 2013 ni možna.

Vložena pravna sredstva v hitrem postopku in predlogi za uklonilni zapor po zakonu o prekrških

Postopek	Število kršitev		
	2012	2013	Porast/upad (v %)
Zahteva za sodno varstvo zaradi izdanega plačilnega naloga	814	697	-14,4
Zahteva za sodno varstvo zaradi odločbe v hitrem postopku	152	96	-36,8
Zahteva za sodno varstvo zaradi izdanega posebnega plačilnega naloga*	92	47	-48,9
Ugovor zaradi izdanega posebnega plačilnega naloga	232	86	-62,9
Predlog za uklonilni zapor	100	60	-40

\*S spremembo zakona o prekrških, ki se je začel uporabljati 13. 3. 2012, je bilo uvedeno novo pravno sredstvo, in sicer zahteva kršitelja za sodno varstvo zaradi izdanega posebnega plačilnega naloga, če je imel na kraju kršitve možnost izreči se o prekršku. S spremembami in dopolnitvami zakona o prekrških [ZP-1H], ki velja od 14. 6. 2013, pa se je ukinilo izdajanje posebnih plačilnih nalogov, posledično se zato ukinja tudi zahteva za sodno varstvo zaradi posebnega plačilnega naloga. Primerjava podatkov za 2012 in 2013 zato ni možna.

Najpogostejši ukrepi policistov pri nadzoru cestnega prometa

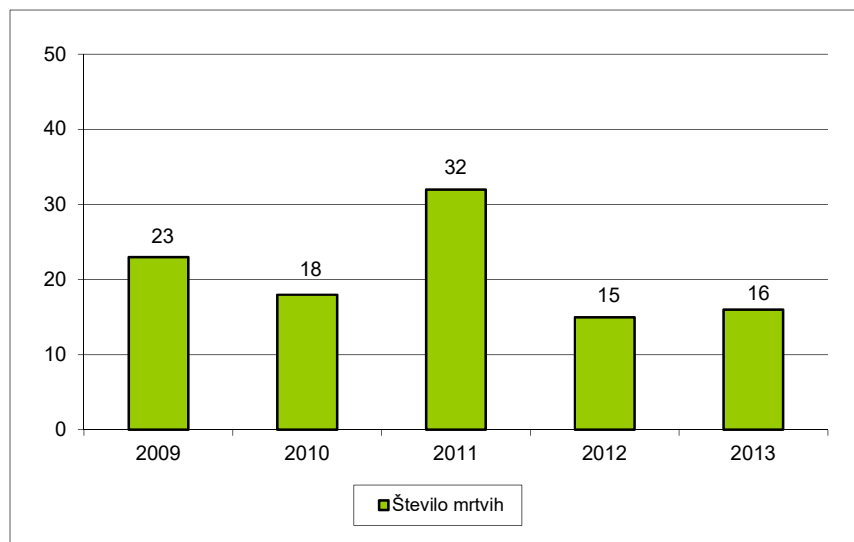
Vrsta ukrepa	2012	2013	Porast/upad (v %)
Število odrejenih alkotestov	68.996	76.989	11,6
- pozitiven	2.249	2.407	7,0
- negativen	66.441	74.279	11,8
- odklonjen	76	73	-3,9
Število odrejenih etilometrov	14	9	-
- pozitiven	7	3	-
- negativen	1	1	-
- odklonjen	6	3	-
Število odrejenih strokovnih pregledov zaradi alkohola	193	257	33,2
- pozitiven	90	78	-13,3
- negativen	50	145	190,0
- odklonjen	46	29	-37,0
Število odrejenih strokovnih pregledov zaradi prepovedanih drog	96	170	77,1
- pozitiven	33	48	45,5
- negativen	33	27	-18,2
- odklonjen	15	36	140,0
Število pridržanj	466	77	-83,5
- po ZPrCP	464	72	-84,5
- po ZP-1	2	5	-
Število začasnih odvzemov vozniških dovoljenj	849	1.257	48,1
Število zasegov motornih vozil	589	442	-25,0
- po ZPrCP	580	357	-38,4
- po ZP-1	9	85	-
Število privedb na oddelke za prekrške na okrajnih sodiščih	7	2	-



Prometne nesreče in posledice

Leto	Prometne nesreče				Posledice		
	Število vseh nesreč	Število nesreč s smrtnim izidom	Število nesreč s telesnimi poškod.	Število nesreč z mater. Škodo	Število mrtvih	Število hudo telesno poškod.	Število lahko telesno poškod.
2009	4.394	21	2.253	2.120	23	148	3.391
2010	4.482	17	1.865	2.600	18	115	2.609
2011	4.527	27	1.530	2.970	32	110	2.003
2012	4.278	15	1.423	2.840	15	107	1.856
2013	3.718	16	1.365	2.337	16	92	1.816
Porast/upad 2012/2013 (v %)	-13,1	-	-4,1	-17,7	-	-14,0	-2,2

*Mrtvi v prometnih nesrečah*



Prometne nesreče in posledice na območju policijskih enot

Območje		Prometne nesreče			Posledice			
		Število vseh nesreč	Število nesreč s smrtnim izidom	Število nesreč s telesnimi poškod.	Število nesreč z mater. škodo	Število mrtvih	Število hudo telesno poškod.	Število lahko telesno poškod.
PP Šentilj	2012	221	1	80	140	1	12	105
	2013	197	-	60	137	-	4	81
PP Gorišnica	2012	50	-	13	37	-	2	15
	2013	55	-	25	30	-	2	30
PP Lenart	2012	202	3	53	146	3	12	66
	2013	162	3	61	98	3	7	77
PP Maribor I	2012	591	-	234	357	-	11	296
	2013	460	2	194	264	2	10	243
PP Maribor II	2012	1.289	3	496	790	3	30	661
	2013	1.306	2	483	821	2	20	665
PP Ormož	2012	121	-	36	85	-	1	48
	2013	115	-	42	73	-	7	45
PP Podlehnik	2012	163	-	50	113	-	5	61
	2013	113	1	42	70	1	2	56
PP Ptuj	2012	821	4	203	614	4	9	266
	2013	533	4	187	342	4	18	252
PP Rače	2012	315	1	94	220	1	9	142
	2013	280	1	97	182	1	5	150
PP Ruše	2012	89	1	35	53	1	3	39
	2013	109	1	44	64	1	3	48
PP Slovenska Bistrica	2012	416	2	129	285	2	13	157
	2013	388	2	130	256	2	14	169
<b>Skupaj</b>	<b>2012</b>	<b>4.278</b>	<b>15</b>	<b>1.423</b>	<b>2.840</b>	<b>15</b>	<b>107</b>	<b>1.856</b>
	<b>2013</b>	<b>3.718</b>	<b>16</b>	<b>1.365</b>	<b>2.337</b>	<b>16</b>	<b>92</b>	<b>1.816</b>

Alkoholizirani povzročitelji prometnih nesreč in povprečna stopnja alkoholiziranosti

Nesreče	Število vseh povzročiteljev		Število alkoholiziranih povzročiteljev		Delež alkoholiziranih povzročiteljev (v %)		Povprečna stopnja alkohola (g/kg)	
	2012	2013	2012	2013	2012	2013	2012	2013
Smrtne	14	14	5	4	35,7	28,6	1,62	1,30
S telesno poškodbo	1.296	1.245	152	131	11,7	10,5	1,59	1,65
Z materialno škodo	2.203	1.818	186	177	8,4	9,7	1,50	1,51
<b>Skupaj</b>	<b>3.513</b>	<b>3.077</b>	<b>343</b>	<b>312</b>	<b>9,8</b>	<b>10,1</b>	<b>1,54</b>	<b>1,57</b>

Posledice prometnih nesreč glede na vrsto ceste

Vrsta ceste	Število mrtvih		Število hudo telesno poškodovanih		Število lahko telesno poškodovanih	
	2012	2013	2012	2013	2012	2013
Avtocesta	3	2	8	9	71	85
Hitra cesta	-	-	-	-	9	16
Glavna cesta	1	2	5	7	88	111
Regionalna cesta	5	4	20	28	317	283
Lokalna cesta	-	-	1	3	14	16
Naselje z uličnim sistemom	3	4	49	29	1.062	1.025
Naselje brez uličnega sistema	3	4	24	15	281	275
Turistična cesta	-	-	-	1	14	5
<b>Skupaj</b>	<b>15</b>	<b>16</b>	<b>107</b>	<b>92</b>	<b>1.856</b>	<b>1.816</b>

Posledice prometnih nesreč glede na vzrok

Vzrok	Število mrtvih		Število hudo telesno poškodovanih		Število lahko telesno poškodovanih	
	2012	2013	2012	2013	2012	2013
Neprilagojena hitrost	4	5	37	40	303	246
Nepravilna stran/smer	5	5	17	23	306	271
Neupoštevanje prednosti	1	3	27	10	479	474
Nepravilno prehitevanje	-	-	3	2	40	36
Nepravilni premiki z vozilom	1	-	2	2	141	138
Neustrezna varnostna razdalja	1	-	1	3	377	470
Nepravilno ravnanje pešcev	-	1	2	2	13	5

## Posledice prometnih nesreč glede na vrsto udeležencev

Udeleženci	Število mrtvih		Število hudo telesno poškodovanih		Število lahko telesno poškodovanih		Število udeležencev brez poškodb		Skupaj	
	2012	2013	2012	2013	2012	2013	2012	2013	2012	2013
Vozniki osebnih avtomobilov	5	5	13	23	877	912	4.859	3.978	5.754	4.918
Potniki	-	3	24	18	479	449	95	15	598	485
Pešci	4	2	19	8	126	92	9	10	158	112
Vozniki motornih koles	3	3	13	8	57	42	19	20	92	73
Kolesarji	2	1	24	20	222	224	36	35	284	280
Drugi udeleženci	1	2	14	15	95	97	877	851	987	965
<b>Skupaj</b>	<b>15</b>	<b>16</b>	<b>107</b>	<b>92</b>	<b>1.856</b>	<b>1.816</b>	<b>5.895</b>	<b>4.909</b>	<b>7.873</b>	<b>6.833</b>

## Prometne nesreče s pobegom

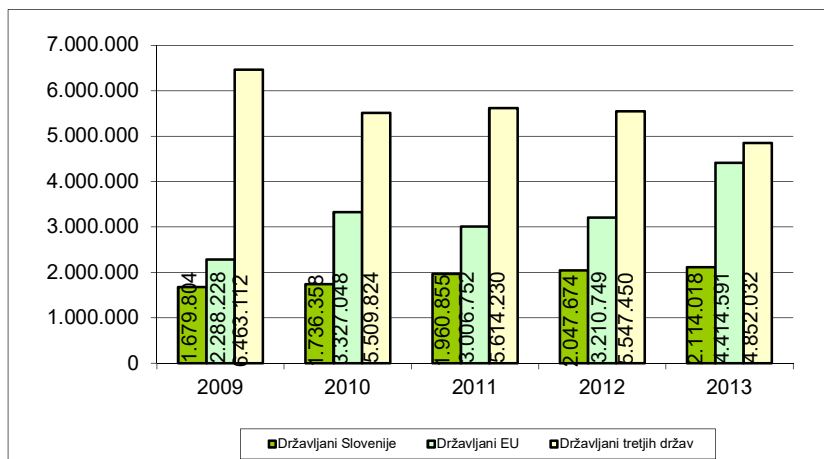
	Število nesreč		
	2012	2013	Porast/upad (v %)
Vse prometne nesreče	425	491	15,5
- Prometne nesreče z mrtvimi in telesno poškodovanimi	58	44	-24,1
- Neraziskane nesreče z mrtvimi in telesno poškodovanimi	27	28	3,7

## NADZOR DRŽAVNE MEJE IN IZVAJANJE PREDPISOV O TUJCIH

Potniki na mejnih prehodih

Vrsta meje	Število potnikov	
	2012	2013
Kopenska	10.802.254	11.373.249
Zračna	3.619	7.392
<b>Skupaj</b>	<b>10.805.873</b>	<b>11.380.641</b>

Promet potnikov čez državno mejo



Kršitve zakona o tujcih in zakona o nadzoru državne meje

Predpis	2012	2013	Porast/upad (v %)
Zakon o tujcih	2.190	1.504	-31,3
Zakon o nadzoru državne meje	140	127	-9,3
<b>Skupaj</b>	<b>2.330</b>	<b>1.631</b>	<b>-30,0</b>

Državljanstvo tujcev, zavrženih na mejnih prehodih

Državljanstvo	Število oseb	
	2012	2013
Hrvaška	745	423
Bosna in Hercegovina	290	218
Srbija	180	108
Albanija	55	106
Makedonija	63	80
Turčija	38	29
Črna gora	19	14
Ukrajina	22	12
Kosovo	13	11
Ruska federacija	26	10
Druge države	92	35
<b>Skupaj</b>	<b>1.543</b>	<b>1.046</b>

Zaseženo orožje in vozila ter poskusi prenosa prepovedanih drog čez državno mejo

Vrsta orožja		2012	2013
Zaseženo orožje - skupaj	kos	139	122
- plinsko	kos	6	2
- hladno	kos	126	116
- zračno	kos	-	2
- pištola	kos	1	-
- puška	kos	6	1
- drugo	kos	-	1
Del orožja	kos	-	17
Zaseženo strelivo*	kos	238	72
Zaseženo vozilo	število	26	11
Poskus prenosa prepovedanih drog	število	23	55

\*Ostro, lovsko in plinsko strelivo ter maneverski naboji.

Vizumi in dovoljenja, izdana na mejnih prehodih

	2012	2013	Porast/upad (v %)
Število vizumov	2	-	-
Število dovoljenj za vnos, iznos ali tranzit orožja čez državno mejo	33	19	-42,4

Podatki so prikazani po datumu izdaje dovoljenja

Zlorabe dokumentov na mejnih prehodih

Število zlorab dokumentov	2012	2013
Število ponarejenih in prenašenih potnih listov	7	5
Število ponarejenih in prenašenih osebnih izkaznic	10	9
Število ponarejenih in prenašenih vizumov	2	1
Število ponarejenih in prenašenih bivalnih in delovnih dovoljenj	6	1
Število ponarejenih in prenašenih voznških dovoljenj	47	31
Število ponarejenih in prenašenih žigov mejne kontrole	22	18
Število ponarejenih in prenašenih prometnih dovoljenj	2	1
Število ponarejenih in prenašenih drugih listin	33	141
Število primerov uporabe tujih potnih listin	-	1
<b>Skupaj</b>	<b>129</b>	<b>208</b>

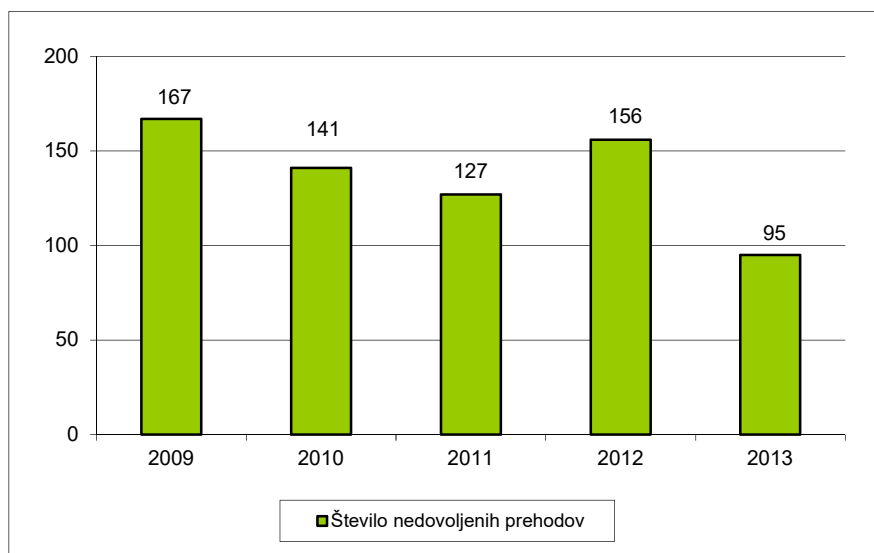
Izvorna država uporabljenih ponarejenih in prenarejenih dokumentov ter tujih potnih listin na mejnih prehodih

Država	Število dokumentov	
	2012	2013
Bosna in Hercegovina	11	66
Češka republika	3	22
Srbija	5	17
Slovenija	8	15
Italija	2	11
Madžarska	10	11
Hrvaška	3	9
Bolgarija	15	9
Poljska	-	8
Grčija	3	6
Druge države	69	34
<b>Skupaj</b>	<b>129</b>	<b>208</b>

Državljanstvo oseb, obravnavanih zaradi zlorabe listin na mejnih prehodih

Državljanstvo	Število oseb	
	2012	2013
Bosna in Hercegovina	21	76
Češka republika	3	20
Srbija	3	19
Hrvaška	8	17
Poljska	1	8
Turčija	9	7
Albanija	8	6
Bolgarija	5	5
Makedonija	12	4
Grčija	-	4
Druge države	47	23
<b>Skupaj</b>	<b>117</b>	<b>189</b>

*Nedovoljeni prehodi čez državno mejo*



Državljanstvo obravnavanih oseb zaradi nedovoljenega prehoda čez državno mejo

Državljanstvo	Število kršitev	
	2012	2013
Turčija	20	20
Afganistan	38	16
Slovenija	6	13
Eritreja	-	6
Hrvaška	32	5
Ruska federacija	5	5
Albanija	1	5
Srbija	8	4
Sirska arabska republika	-	3
Kosovo	8	3
Druge države	38	15
<b>Skupaj</b>	<b>156</b>	<b>95</b>

Državljanstvo obravnavanih oseb zaradi nedovoljenega vstopa v Slovenijo na notranji meji

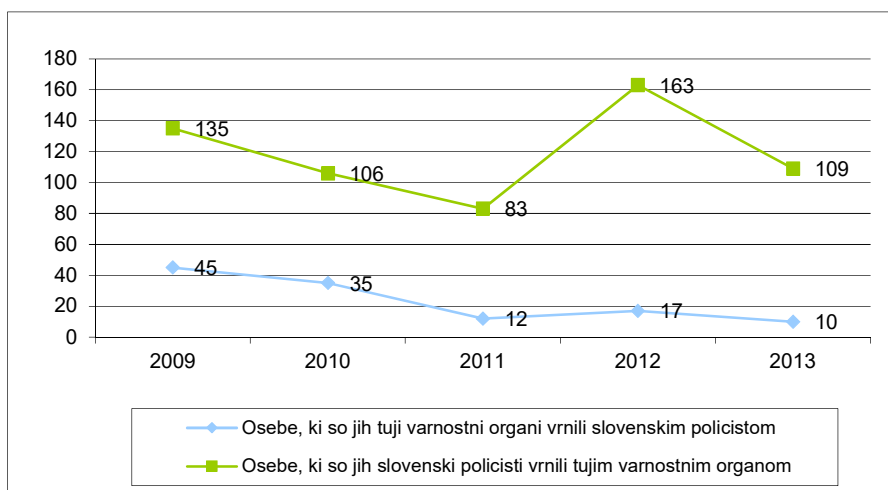
Državljanstvo	Število kršitev	
	2012	2013
Bosna in Hercegovina	58	39
Turčija	28	30
Kosovo	33	17
Makedonija	110	13
Srbija	131	12
Hrvaška	18	9
Ukrajina	11	6
Afganistan	-	6
Maroko	1	4
Ruska federacija	2	3
Druge države	63	24
<b>Skupaj</b>	<b>455</b>	<b>163</b>

Državljanstvo obravnavanih oseb zaradi nedovoljenega prebivanja

Državljanstvo	Število kršitev	
	2012	2013
Makedonija	204	198
Bosna In Hercegovina	245	194
Hrvaška	460	181
Srbija	82	67
Albanija	28	50
Ukrajina	17	25
Kosovo	8	6
Črna gora	6	5
Združene države	5	3
Izrael	-	2
Druge države	26	13
<b>Skupaj</b>	<b>1.081</b>	<b>744</b>



Vrnjene oziroma sprejete osebe na podlagi mednarodnih sporazumov



Vrnjene oziroma sprejete osebe na podlagi mednarodnih sporazumov, glede na državno mejo

Država	organi vrnilo slovenskim policistom		policisti vrnilo tujim varnostnim organom	
	2012	2013	2012	2013
Italija	0	0	2	2
Avstrija	8	2	5	8
Hrvaška	9	8	156	77
Madžarska	-	0	-	22
<b>Skupaj</b>	<b>17</b>	<b>10</b>	<b>163</b>	<b>109</b>

Državljanstvo oseb, katerim so bile izdane odločbe o prostovoljni vrnitvi

Državljanstvo	Število izdanih odločb o prostovoljni vrnitvi
	2013
Bosna In Hercegovina	32
Srbija	18
Hrvaška	15
Makedonija	14
Kosovo	9
Ukrajina	3
Kitajska	3
Turčija	2
Nikaragva	1
Dominikanska republika	1
Druge države	6
<b>Skupaj</b>	<b>104</b>

Državljanstvo oseb, katerim so bile izdane odločbe o vrnitvi

Državljanstvo	Število izdanih odločb o vrnitvi	
	2013	
Kosovo		4
Makedonija		4
Bosna In Hercegovina		3
Tunizija		2
Sirska Arabska Republika		2
Senegal		1
Nigerija		1
Afganistan		1
Srbija		1
<b>Skupaj</b>		<b>19</b>









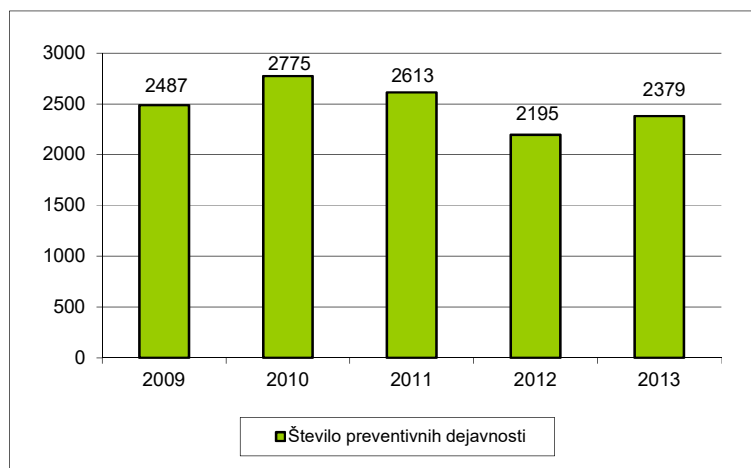






## POLICIJSKO DELO V SKUPNOSTI

### Preventivne dejavnosti



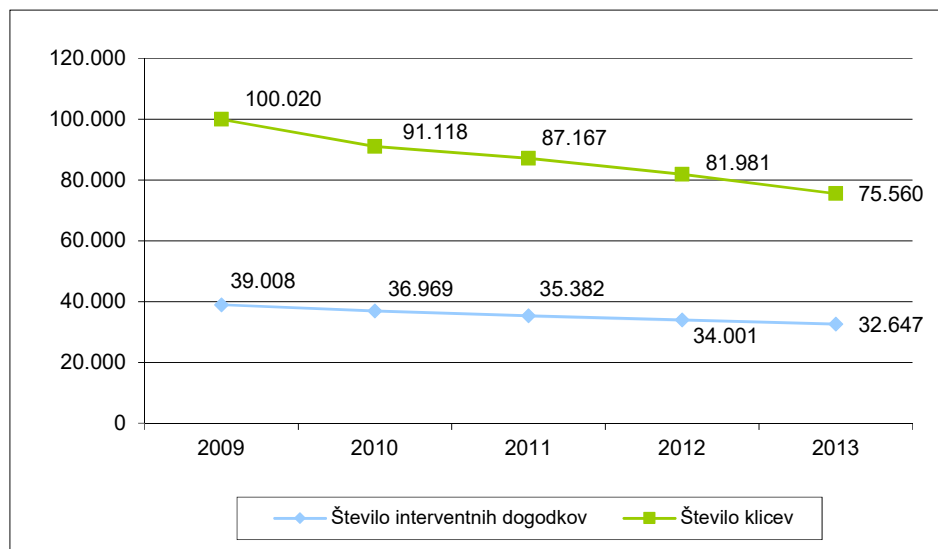
### Metode preventivnega dela po področjih\*

Metode preventivnega dela	Kriminaliteta		Javni red in mir		Cestni promet		Državna meja in tujci	
	2012	2013	2012	2013	2012	2013	2012	2013
Delo v policijski pisarni	-	2	1	3	1	2	-	-
Delo v posvetovalnih telesih	3	2	6	4	14	21	-	-
Izobraževanje otrok in odraslih	11	39	41	70	95	76	-	-
Neformalno druženje in povezovanje	22	23	33	22	5	2	84	115
Svetovanje in opozarjanje	317	278	379	393	263	273	61	93
Sodelovanje pri delu drugih subjektov	7	6	15	17	27	38	-	-
Projekt Policist Leon	49	44	119	138	78	108	-	-
Projekt Ne pozabite na varnost	5	7	1	1	-	3	-	-
Projekt Otrok policist za en dan	-	1	4	4	4	6	-	-
Projekt Varno na poti v šolo in domov	-	-	-	1	213	222	-	-
Projekt Zberi pogum in povej	3	-	11	10	-	4	-	-
Drugi preventivni projekti	5	3	20	39	62	59	-	-
Ostale aktivnosti	16	13	26	23	64	51	2	3
<b>Skupaj</b>	<b>438</b>	<b>418</b>	<b>656</b>	<b>725</b>	<b>826</b>	<b>865</b>	<b>147</b>	<b>211</b>

\*Ena preventivna aktivnost lahko zajema več delovnih področij, zato se število ne ujema z dejanskim skupnim številom aktivnosti.

## OPERATIVNO-KOMUNIKACIJSKA DEJAVNOST

Interventni klici na številko 113



Klici na interventno številko 113 in interventni dogodki

	Število klicev		Število interventnih dogodkov	
	2012	2013	2012	2013
<b>SKUPAJ</b>	<b>81.981</b>	<b>75.560</b>	<b>34.001</b>	<b>32.647</b>
<b>Delež (v%)</b>	<b>100</b>	<b>100</b>	<b>41,5</b>	<b>43,2</b>

Povprečni reakcijski časi po policijskih enotah

	Vsi interventni dogodki (mm:ss)		Nujni interventni dogodki (mm:ss)	
	2012	2013	2012	2013
<b>SKUPAJ</b>	<b>20:14</b>	<b>20:48</b>	<b>12:17</b>	<b>12:54</b>

Tiralice, razpisi iskanja in razglasi

	2012	2013
Število tiralic	391	347
- iskanje s strani sodišč zaradi izmikanja postopku	353	324
- pobegi iz zaporov	7	10
- evropski priporni nalog	-	1
- mednarodne tiralice	-	1
- ostalo	31	11
Število razpisov iskanj	430	351
- iskanje zaradi kaznivih dejanj	66	62
- pobegi mladoletnikov iz vzgojnih zavodov	259	190
- pobegi otrok in mladoletnikov od doma	22	27
- pogrešane odrasle osebe	57	51
- ostalo	26	21
Število razglasov	2	2
Število hišnih priporov	7	6
Število hišnih zaporov	1	4
<b>Skupaj</b>	<b>831</b>	<b>710</b>

## FORENZIČNA IN KRIMINALISTIČNOTEHNIČNA DEJAVNOST

Zaprosila za preiskave na oddelkih za kriminalistično tehniko

Predmet preiskav	Število preiskav		
	2012	2013	Porast/upad (v %)
Obuvala	275	336	22,2
Papilarne črte	217	255	17,5
Prepovedane droge	483	575	19
Požari, eksplozije	45	42	-6,7
Barve, laki	27	25	-7,4
Sumljivi dokumenti	8	10	-
Rokopis	1	9	-
Orožje	31	47	51,6
Sled orodja	29	30	3,4
Žarnice	0	0	-
Steklo	25	26	4
Ključavnice	42	66	57,1
Sledi z rok strelca	7	11	-
DNK	323	329	1,9
Vlakna in lasje	14	17	-
Past	2	4	-
Ekologija	4	3	-
Lomna površina	7	5	-
Rekonstrukcija	44	36	-18,2
Število identificiranih sledi	219	193	-11,9

Druga strokovna opravila pri preiskovanju kaznivih dejanj

	2012	2013	Porast/upad (v %)
Število poligrafskih preiskav	16	18	-
Število fotorobotov	-	1	-
Število zavarovanj elektronskih naprav in preiskav elektronskih naprav	835	732	-12,3
Število prepoznav oseb na fotografijah	287	155	-46

Kriminalističnotehnična opravila

	2012	2013	Porast/upad (v %)
Število ogledov krajev kaznivih dejanj in drugih dogodkov	3.373	3.138	-7
Število ogledov krajev kaznivih dejanj in drugih dogodkov, pri katerih so sodelovali kriminalistični tehniki	658	662	0,6
.. število ogledov krajev kaznivih dejanj, ki so jih obravnavale enote kriminalistične policije	145	144	-0,7
.. število ogledov krajev drugih dogodkov, ki so jih obravnavale enote kriminalistične policije	60	71	18,3
.. število ogledov krajev kaznivih dejanj in drugih dogodkov, ki so jih obravnavale policijske postaje	453	447	-1,3
Število oseb, ki so jih fotografirali	339	295	-13
Število oseb, ki so jim bili odvzeti prstni odtisi	364	278	-23,6
Število odvzetih brisov ustne sluznice	265	219	-17,4

## NADZORNA DEJAVNOST

Nadzori nad delom delavcev

NOE PU in PP	Število nadzorov nad delom delavcev
<b>Skupaj</b>	<b>25</b>

Splošni, strokovni in ponovni nadzori

PU	Število splošnih nadzorov nad delom PP	Število strokovnih nadzorov nad delom PP in NOE PU	Število ponovnih nadzorov nad delom PP in NOE PU
<b>Skupaj</b>	<b>4</b>	<b>22</b>	<b>4</b>

Strokovni in ponovni nadzori nad delom policijskih enot po delovnih področjih

Delovno področje	Število nadzorov nad delom PP		Število nadzorov nad delom NOE PU		Skupaj
	strokovni	ponovni	strokovni	ponovni	
Odkrivanje in preiskovanje kriminalitete	2		1		3
Vzdrževanje javnega reda, zagotavljanje splošne varnosti ljudi in premoženja	2				2
Zagotavljanje varnosti cestnega prometa	2				2
Varovanje državne meje in izvajanje predpisov o tujcih	4		1		5
Varovanje oseb in objektov					
Preventivna dejavnost					
Operativno obveščanje in poročanje					
Kriminalistična tehnika	2				2
Pooblastila	5		1		6
Upravno poslovanje					
Informacijsko telekomunikacijski sistem policije					
Analitska dejavnost					
Organizacijske zadeve	2	1			3
Kadrovske zadeve					
Izobraževanje, izpopolnjevanje in usposabljanje					
Finančno-materialno poslovanje	1				1
Mednarodno sodelovanje					
Informiranje in obveščanje javnosti					
Pritožbe, notranje preiskave in pomoč policistom	1				1
Priprave na izredna stanja in vojno					
Nadzori in strokovna pomoč	1				1
Prekrškovni postopki		3	1		4
<b>Skupaj</b>	<b>22</b>	<b>4</b>	<b>4</b>		<b>30</b>

## SPREMLJANJE IZVAJANJA POLICIJSKIH POOBLASTIL IN OGROŽANJA POLICISTOV

Osebe, katerih identiteto je ugotavljala policija

Zakonska podlaga	Število oseb		
	2012	2013	Porast/upad (v %)
Zakon o policiji	6.247	5.760	-7,8

Do 3. 5. 2013 so policisti ugotavljali identiteto na podlagi 35. člena zakona o policiji, od 4. 5. 2013 pa jo ugotavljajo na podlagi 40. člena zakona o nalogah in pooblastilih policije.

Izravnalni ukrepi

	2012	2013	Porast/upad (v %)
Število oseb	16	38	137,5
Število postopkov, v katerih so bili izvedeni izravnalni ukrepi	16	38	137,5

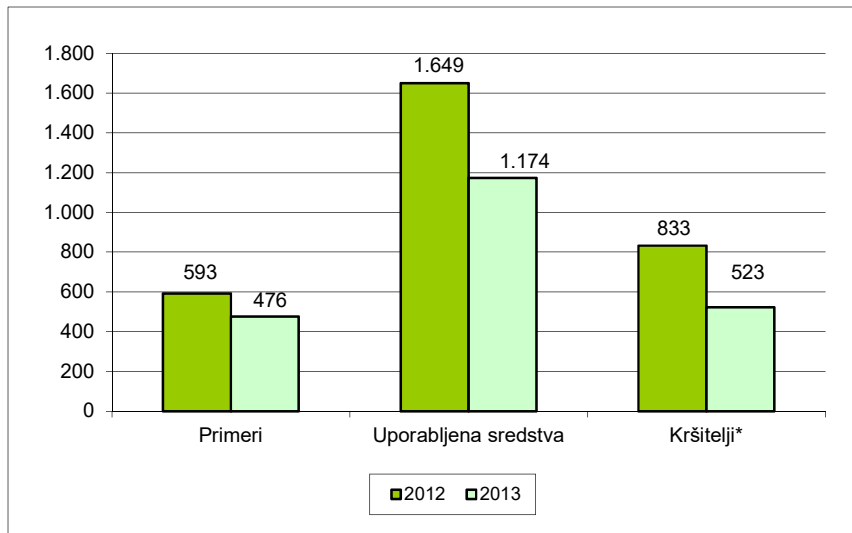
Osebe, privedene na sodišče zaradi postopka o kaznivem dejanju ali prekršku

	Število oseb		
	2012	2013	Porast/upad (v %)
Osumljenci kaznivih dejanj	1	1	-
Storilci prekrškov	23	18	-
<b>Skupaj</b>	<b>24</b>	<b>19</b>	<b>-</b>

Pridržane in zadržane osebe

Čas pridržanja ali zadržanja in zakonska podlaga	Število oseb		
	2012	2013	Porast/upad (v %)
do 24 ur (43/1ZPol)	179	5	-97,2
do 48 ur (43/2 ZPol)	141	45	-68,1
do 12 ur zaradi motenja ali ogrožanja javnega reda (prva alineja 64/1 ZNPPol)	-	36	-
do 12 ur zaradi kršitve prepovedi približevanja (druga alineja 64/1 ZNPPol)	-	4	-
do 48 ur zaradi izročitve oz. sprejema osebe od tujih varnostnih organov (četrti alineja 64/1 ZNPPol)	-	76	-
do 12 ur (109/2 ZP-1)	273	220	-19,4
do 12 ur (110/2 ZP-1)	14	12	-
od 6 do 12 ur (24. čl. ZPrCP)	464	72	-84,5
do 48 ur (32.čl. ZNDM)	62	24	-61,3
do 6 ur (157/2 čl. ZKP)	283	185	-34,6
do 48 ur (157/2 čl. ZKP)	274	214	-21,9
<b>Skupaj</b>	<b>1.690</b>	<b>893</b>	<b>-47,2</b>

### Uporaba prisilnih sredstev



\*Osebe, zoper katere so policisti uporabili prisilna sredstva.

### Uporaba prisilnih sredstev in opozorilnega strela

Vrsta prisilnega sredstva	2012	2013
Sredstva za vklepanje in vezanje	550	470
Telesna sila	922	663
Plinski razpršilec	44	24
Palica	106	17
Službeni pes	1	-
Sred. za prisilno ustavljanje prevoznih sredstev	8	-
Konjenica	1	-
Plinska sredstva in druga z zakonom določena sredstva za pasivizacijo	17	-
<b>Skupaj</b>	<b>1.649</b>	<b>1.174</b>

### Uporaba posameznih vrst prisilnih sredstev in opozorilnega strela po enotah

	SV	TS	PR	PAL	Skupaj
PMP GRUŠKOVJE	14	-	-	-	14
PMP ZAVRČ	2	2	-	-	4
PP ŠENTILJ	23	21	2	1	47
PP GORIŠNICA	10	8	-	-	18
PP LENART	19	26	1	1	47
PP MARIBOR I	52	132	4	1	189
PP MARIBOR II	64	96	3	-	163
PP ORMOŽ	24	28	1	-	53
PP PODLEHNIK	40	26	-	-	66
PP PTUJ	54	118	2	1	175
PP RAČE	23	25	2	-	50
PP RUŠE	14	17	2	1	34
PP SLOVENSKA BISTRICA	48	53	-	-	101
PP VSPK MARIBOR	10	17	-	-	27
PP IU MARIBOR	7	2	-	-	9
PPP MARIBOR	9	24	1	-	34
SUP	11	38	6	12	67
SKP	46	30	-	-	76
<b>Skupaj</b>	<b>470</b>	<b>663</b>	<b>24</b>	<b>17</b>	<b>1.174</b>

\*SV - sredstva za vklepanje in vezanje, TS - telesna sila, PR - plinski razpršilec, PAL - palica, SP - službeni pes, PUV - prisilno ustavljanje prevoznih sredstev, KON - konjenica, PMV - posebna motorna vozila, VC - vodni curek, PS - plinska sredstva in druga z zakonom določena sredstva za pasivizacijo, SO - strelno orožje, OS - opozorilni strel.

Posledice uporabe prisilnih sredstev pri policistih in kršiteljih

	Število policistov		Število kršiteljev*	
	2012	2013	2012	2013
Vidni zunanji znaki**	7	2	91	58
Lahka telesna poškodba	24	18	16	12
<b>Skupaj</b>	<b>31</b>	<b>20</b>	<b>107</b>	<b>70</b>

\*Osebe, zoper katere so policisti uporabili prisilna sredstva.

\*\*Praska, odrgnina ali druga manjša površinska poškodba.

Napadi na policiste

	2012	2013	Porast/upad (v %)
Število kaznivih dejanj (299,300,301 in 302. čl. KZ)	63	28	-55,6
Število napadenih policistov	156	38	-75,6

Grožnje policistom

Stopnja ogroženosti	Število groženj	
	2012	2013
Nizka	7	8
<b>Skupaj</b>	<b>7</b>	<b>8</b>









## REŠEVANJE PRITOŽB

Pritožbe zoper delo policistov \*

	2012	2013	Porast/upad (v %)
Število vloženi pritožb	121	80	-33,9
Število nerešenih pritožb iz prejšnjih let	24	8	-
Število rešenih pritožb	113	74	-34,5

\* Zaradi spremenjene metodologije zajemanja in prikazovanja podatkov, podatki o pritožbah za 2012 in 2013 niso primerljivi.

Pritožbe po delovnih področjih \*

	Kriminaliteta		Javni red in mir		Cestni promet		Državna meja in tujci		Drugi dogodki	
	2012	2013	2012	2013	2012	2013	2012	2013	2012	2013
Število vloženi pritožb	34	19	59	31	70	36	4	4	16	14
Število nerešenih pritožb iz prejšnjih let	19	-	2	6	16	5	-	-	3	-
Število rešenih pritožb	34	18	53	30	65	33	4	4	16	14

\* Ker se lahko posamezna pritožba nanaša na več delovnih področij, je seštevek števila pritožb po delovnih področjih praviloma večji od števila obravnavanih pritožb. Zaradi spremenjene metodologije zajemanja in prikazovanja podatkov, podatki o pritožbah za 2012 in 2013 niso primerljivi.

Rešene pritožbe glede na način reševanja \*

	2012	2013	Porast/upad (v %)
Pomiritveni postopki	48	32	-33,3
- uspešno zaključeni (150/5 ZNPPol)	21	11	-
- neuspešno zaključeni (148/3 ZNPPol)	27	11	-
- neuspešno zaključeni brez senata (152/2 ZNPPol)	-	7	-
- pritožnik se ne odzove vabilu in ne sporoči, da želi nadaljevanje postopka (150/2 ZNPPol)	-	3	-
... ravnanje policistov, skladno s predpisi	39	21	-46,2
... ravnanje policistov, neskladno s predpisi	6	4	-
Senati	42	17	-59,5
- neuspešno zaključeni pomiritveni postopki (148/3 ZNPPol)	27	11	-
- neposredna obravnava pred senatom (148/4 ZNPPol)	15	6	-
-- utemeljene pritožbe, obravnavane pred senatom	3	1	-
-- neutemeljene pritožbe, obravnavane pred senatom	38	15	-60,5
Zaključek brez obravnave	50	36	-28,0
- ni pogojev za obravnavo (146/7 ZNPPol)	8	19	-
- konec postopka po 154/1 ZNPPol	42	17	-59,5
<b>SKUPAJ rešenih pritožb</b>	<b>113</b>	<b>74</b>	<b>-34,5</b>

\* Zaradi spremenjene metodologije zajemanja in prikazovanja podatkov, podatki o pritožbah za 2012 in 2013 niso primerljivi.

Rešene pritožbe zoper policiste po delovnih področjih \*

	Kriminaliteta		Javni red in mir		Cestni promet		Državna meja in tujci		Drugi dogodki	
	2012	2013	2012	2013	2012	2013	2012	2013	2012	2013
Pomiritveni postopki	12	6	12	18	31	13	4	1	11	5
- uspešno zaključeni (150/5 ZNPPol)	5	1	7	7	13	4	1	-	1	3
- neuspešno zaključeni (148/3 ZNPPol)	7	1	5	6	18	6	3	1	10	-
- neuspešno zaključeni brez senata (152/2 ZNPPol)	-	3	-	3	-	2	-	-	-	1
- pritožnik se ne odzove vabilu in ne sporoči, da želi nadaljevanje postopka (150/2 ZNPPol)	-	1	-	2	-	1	-	-	-	1
... ravnanje policistov, skladno s predpisi	12	4	4	10	28	11	3	1	10	1
... ravnanje policistov, neskladno s predpisi	-	-	7	2	2	1	-	-	1	3
Senati	9	5	21	9	31	10	3	1	11	-
- neuspešno zaključeni pomiritveni postopki (148/3 ZNPPol)	7	1	5	6	18	6	3	1	10	-
- neposredna obravnava pred senatom (148/4 ZNPPol)	2	4	16	3	13	4	-	-	1	-
-- utemeljene pritožbe, obravnavane pred senatom	-	-	2	1	4	-	-	-	-	-
-- neutemeljene pritožbe, obravnavane pred senatom	9	5	17	8	27	9	3	1	11	-
Zaključek brez obravnave	20	8	25	9	21	16	-	3	4	9
- ni pogojev za obravnavo (146/7 ZNPPol)	2	4	2	6	3	8	-	3	2	1
- konec postopka po 154/1 ZNPPol	18	4	23	3	18	8	-	-	2	8
<b>SKUPAJ rešenih pritožb</b>	<b>34</b>	<b>18</b>	<b>53</b>	<b>30</b>	<b>65</b>	<b>33</b>	<b>4</b>	<b>4</b>	<b>16</b>	<b>14</b>

\* Ker se lahko posamezna pritožba nanaša na več delovnih področij, je seštevek števila pritožb po delovnih področjih praviloma večji od števila obravnavanih pritožb. Zaradi spremenjene metodologije zajemanja in prikazovanja podatkov, podatki o pritožbah za 2012 in 2013 niso primerljivi

Rešene pritožbe po pritožbenih razlogih \*

	Uporaba pooblastil		sredstev		Drugi razlogi		Skupaj	
	2012	2013	2012	2013	2012	2013	2012	2013
Pomiritveni postopki	54	34	-	2	64	38	118	74
... ravnanje policistov, skladno s predpisi	44	26	-	1	53	28	97	55
... ravnanje policistov, neskladno s predpisi	6	4	-	-	7	5	13	9
Senati	53	21	9	7	64	23	126	51
-- utemeljene pritožbe, obravnavane pred senatom	4	1	-	-	4	2	8	3
-- neutemeljene pritožbe, obravnavane pred senatom	46	19	9	7	57	20	112	46

\* Ker lahko posamezna pritožba vsebuje več pritožbenih razlogov, je število pritožbenih razlogov praviloma večje od števila obravnavanih pritožb. Zaradi spremenjene metodologije zajemanja in prikazovanja podatkov, podatki o pritožbah za 2012 in 2013 niso primerljivi

Posledice pritožbenih postopkov \*

	2012	2013	Porast/upad (v %)
Opozorilo in pogovor	10	15	-
<b>Skupaj</b>	<b>10</b>	<b>15</b>	-

\* Zaradi spremenjene metodologije zajemanja in prikazovanja podatkov, podatki o pritožbah za 2012 in 2013 niso primerljivi

## NOTRANJE PREISKAVE

Prijavljena in odkrita kazniva dejanja uradnih oseb policije, odstopljena v obravnavo posebnemu oddelku specializiranega državnega tožilstva, in osumljene uradne osebe po enotah

Enota	Število prijavljenih in odkritih kaznivih dejanj		Število osumljenih uradnih oseb	
	2012	2013	2012	2013
PP Ruše	1	-	-	-
SKP	1	-	1	-
SD	16	7	15	8
<b>Skupaj</b>	<b>18</b>	<b>7</b>	<b>16</b>	<b>8</b>





## KADROVSKE IN ORGANIZACIJSKE ZADEVE

Sistemizirana in zasedena delovna mesta

	Sistemizirana delovna mesta				Zasedena delovna mesta			
	uniform. policisti	neuniform. policisti	delavci brez statusa policista	skupaj	uniform. policisti	neuniform. policisti	delavci brez statusa policista	skupaj
2009	1.138	166	184	<b>1.488</b>	943	141	177	<b>1.261</b>
2010	1.151	168	184	<b>1.503</b>	938	152	171	<b>1.261</b>
2011	1.151	168	184	<b>1.503</b>	924	151	164	<b>1.239</b>
2012	1.151	170	180	<b>1.501</b>	889	143	154	<b>1.186</b>
2013	1.151	170	179	<b>1.500</b>	871	147	154	<b>1.172</b>

Sistemizirana in zasedena delovna mesta po enotah

Enota	Število sistemiziranih delovnih mest				Število zasedenih delovnih mest			
	uniform. policisti	neuniform. policisti	delavci brez statusa policista	skupaj	uniform. policisti	neuniform. policisti	delavci brez statusa policista	skupaj
Vodstvo PU	2	1	1	4	2	1	1	4
SD PU		12	4	16		10	4	14
SUP PU	18		2	20	18		2	20
SKP PU		120	9	129		102	7	109
OKC PU	13	25	3	41	12	23	2	37
SOP PU		12	49	61		11	42	53
<b>Skupaj PU</b>	<b>33</b>	<b>170</b>	<b>68</b>	<b>271</b>	<b>32</b>	<b>147</b>	<b>58</b>	<b>237</b>
PMP Gruškovje	110		4	114	82		3	85
PMP Središče	75		2	77	61		2	63
PMP Zavrč	53		2	55	41		1	42
PP Rače	36		4	40	29		3	32
PP Šentilj	29		5	34	25		5	30
PP Gorišnica	84		5	89	55		4	59
PP Lenart	29		4	33	27		4	31
PP Maribor I	88		16	104	65		14	79
PP Maribor II	105		16	121	79		13	92
PP Ormož	111		7	118	82		6	88
PP Podlehnik	65		5	70	48		5	53
PP Ptuj	85		11	96	64		10	74
PP Ruše	23		4	27	22		3	25
PP Sl. Bistrica	44		6	50	34		5	39
PP VSPK Maribor	34		2	36	27		2	29
PP IU Maribor	43		3	46	39		3	42
PPP Maribor	104		15	119	59		13	72
<b>Skupaj PP</b>	<b>1.118</b>	<b>0</b>	<b>111</b>	<b>1.229</b>	<b>839</b>	<b>0</b>	<b>96</b>	<b>935</b>
<b>Skupaj</b>	<b>1.151</b>	<b>170</b>	<b>179</b>	<b>1.500</b>	<b>871</b>	<b>147</b>	<b>154</b>	<b>1.172</b>





PU OKC	Skupaj
	22
	22
1	9
	3
	2
	2
	6
	1

## FINANČNO-MATERIALNE ZADEVE

Prevozna sredstva glede na lastništvo

	Št. vozil	
	2012	2013
Lastna vozila	220	235
Vozila v finančnem najemu	55	17
Vozila v operativnem najemu		
<b>Skupaj</b>	<b>275</b>	<b>252</b>

Vir: PU MB SOP - aplikacija EMVZ, 12. 2. 2014

Prevozna sredstva glede na vrsto vozil

Vrsta vozil	Št. vozil	
	2012	2013
Osebna civilna vozila	110	99
Osebna patroljna vozila	81	72
Intervencijska vozila	15	15
Kombinirana vozila	19	19
Terenska vozila	20	16
Motorna kolesa	17	17
Tovorna in dostavna vozila	9	10
Druga vozila	4	4
<b>Skupaj</b>	<b>275</b>	<b>252</b>

Vir: PU MB SOP - aplikacija EMVZ, 12. 2. 2014

Povprečna starost prevoznih sredstev

	2012 [v letih]	2013 [v letih]
Osebna civilna vozila	7,36	9,06
Osebna patroljna vozila	6,21	8,06
Intervencijska vozila	3,2	5,37
Kombinirana vozila	5,74	7,32
Terenska vozila	6	7,8
Motorna kolesa	6,94	8,7
Tovorna in dostavna vozila	7,67	9,77
<b>Povprečna starost vseh vozil</b>	<b>6,56</b>	<b>8,84</b>

Vir: PU MB SOP - aplikacija EMVZ, 12. 2. 2014

## ODNOSI Z JAVNOSTMI

Delo na področju odnosov z javnostmi

	2012	2013	Porast/upad [v %]
Število tiskovnih konferenc, kratkih sestankov in foto terminov	9	14	...
Število sporočil, obvestil in informacij za javnost	445	751	68,8
Število pisnih in ustnih odgovorov na vprašanja novinarjev	1810	2155	19,1
Število pisnih in ustnih odgovorov na vprašanja državljanov	59	131	122
Število demantijev na prispevke v medijih	2	-	...