



REPUBLIKA SLOVENIJA
MINISTRSTVO ZA NOTRANJE ZADEVE

POLICIJA

Policijska uprava Maribor

Maistrova ulica 2, 2001 Maribor

T: 02 222 12 00

F: 02 222 13 58

E: pumb@policija.si

www.policija.si

Številka: 0101-3/2015/31 (3F11-04)

Datum: 10. 3. 2015

**POROČILO O DELU POLICIJSKE UPRAVE MARIBOR
ZA LETO 2014**

KAZALO

1	ZNAČILNOSTI DELA POLICIJE	3
1.1	SODELOVANJE Z DRUGIMI DRŽAVNIMI ORGANI PRI OPRAVLJANJU POLICIJSKIH NALOG	5
2	DELO NA POSAMEZNIH DELOVNIH PODROČJIH	6
2.1	TEMELJNE DEJAVNOSTI	6
2.1.1	Preprečevanje, odkrivanje in preiskovanje kriminalitete	6
2.1.2	Vzdrževanje javnega reda ter zagotavljanje splošne varnosti ljudi in premoženja	9
2.1.3	Zagotavljanje varnosti cestnega prometa	11
2.1.4	Nadzor državne meje in izvajanje predpisov o tujcih	12
2.1.5	Varovanje oseb in objektov	14
2.2	DRUGE DEJAVNOSTI	15
2.2.1	Policijsko delo v skupnosti	15
2.2.2	Operativno-komunikacijska dejavnost	15
2.2.3	Forenzična in kriminalističnotehnična dejavnost	16
2.2.4	Analitska dejavnost	16
2.2.5	Nadzorna dejavnost	17
2.2.6	Spremljanje izvajanja policijskih pooblastil in ogrožanja policistov	17
2.2.7	Reševanje pritožb	18
2.2.8	Notranje preiskave	18
2.2.9	Informacijska in telekomunikacijska dejavnost	18
2.2.10	Kadrovske in organizacijske zadeve	19
2.2.11	Izobraževanje, izpopolnjevanje in usposabljanje	20
2.2.12	Finančno-materialne zadeve	21
2.2.13	Mednarodno sodelovanje	22
2.2.14	Odnosi z javnostjo	22
2.2.15	Dejavnost specializiranih policijskih enot	23
	PRILOGA 1: IZVAJANJE NAČRTA DELA PU MARIBOR V LETU 2014	24
	PRILOGA 2: STATISTIČNI PODATKI	25

1 ZNAČILNOSTI DELA POLICIJE

Na Policijski upravi Maribor [v nadaljevanju PU] je bilo kriminalistično delo v letu 2014 izjemno zahtevno, a učinkovito. PU je obravnavala manj kaznivih dejanj [v nadaljevanju KD] kot v letu 2013, večji pa je odstotek preiskanih KD. Zmanjšalo se je število obravnavanih KD zoper premoženje, predvsem tatvin in vlomov. Prav tako se je zmanjšalo število KD mladoletniške kriminalitete. Povečalo se je število odkritih KD gospodarske kriminalitete, kar dokazuje, da se zastavljeni državni prednostni cilji uresničujejo. Zaradi povečanega števila obravnavanih gospodarskih KD je večja tudi premoženjska škoda.

Pri obravnavi kriminalitete smo zaznali delovanje mednarodnih kriminalnih združb na področju nedovoljene trgovine s prepovedanimi drogami in nedovoljenih migracij. Pri tujski problematiki se srečujemo z vse zahtevnejšimi in zapletenejšimi načini preiskovanja tovrstne problematike, saj storilci in organizatorji KD izvršujejo tako, da zlorablajo povsem legalne oziroma zakonsko urejene postopke pridobivanja vstopnih vizumov in dovoljenj za začasno prebivanje, povezanih z delovnopravno zakonodajo.

Zasegi in obravnava KD, povezanih s prepovedanimi drogami, na mejnih prehodih potrjujejo oceno, da je območje PU izpostavljeno tako imenovani balkanski poti, na kateri čezmejno delujejo kriminalne združbe.

Kar zadeva javni red in mir, smo razmere skrbno spremljali, naše dejavnosti pa načrtno usmerjali v zagotavljanje stabilnih varnostnih razmer zlasti glede javnega reda na javnih zbiranjih in nasilja v družini.

V letu 2014 je bilo organiziranih nekaj protestnih shodov, ki so bili večinoma uperjeni proti aktualni politiki župana Mestne občine Maribor [v nadaljevanju MOM] [varčevalni ukrepi MOM] in se jih je udeležilo manjše število ljudi [do 100 oseb]. Potekali so brez kršitev. Eden večjih protestov [okoli 3000 udeležencev] je bil protest Civilne iniciative Apače decembra v Šentilju zaradi nestrinjanja z dohodninsko politiko Slovenije glede obdavčitve državljanov, ki odhajajo na delo v Avstrijo.

Nadaljevali so se uspešni nastopi Nogometnega kluba Maribor [v nadaljevanju NK Maribor] na slovenskem in mednarodnem prizorišču. V Maribor so prišli številni zanimivi evropski nasprotniki z močnimi navijaškimi skupinami. V februarju je prišlo do množične kršitve v Tepanju, ko je skupina pripadnikov navijaške skupine Violen po tekmi med NK Maribor in Sevilla FC napadla gostujoče navijače in nekatere od njih tudi telesno poškodovala. Policisti PU Celje so ob pomoči PU Maribor identificirali vse napadalce, pripadnike navijaške skupine Violen, in proti njim uvedli ustrezne postopke.

V drugi polovici leta so bile v Mariboru odigrane nogometne tekme z evropskimi nasprotniki v kvalifikacijah za Ligo prvakov [FK Zrinjski, FC Maccabi, Celtic FC] in kasneje v skupini Lige prvakov [Sporting CP, Chelsea FC in FC Schalke 04]. Prisotnost navijačev teh nogometnih klubov v Mariboru je ob stalni prisotnosti mariborske navijaške skupine Violen od policistov zahtevala ustrezno načrtovanje, organizacijo in izvedbo nalog policije za učinkovito obvladovanje varnostnih dogodkov, povezanih s to kategorijo javnih prireditev. Prav tako je bila v oktobru odigrana kvalifikacijska nogometna tekma med reprezentanco Slovenije in Švice.

Poleg prireditev, povezanih z NK Maribor, so bile velik organizacijski in varnostni zalogaj tudi druge večje prireditve, ki so že tradicionalne: koncert Radia City, koncert Cece, Festival Lent, Lampijončki in pustni karneval v Spodnjem Podravju.

Delo policije na področju nasilja v družini je bilo usmerjeno v celovito obvladovanje te problematike, pri čemer je bilo vodilo upoštevanje načela ničelne tolerance pri obravnavi posameznih primerov, splošna usmerjenost k celovitim policijskim postopkom ter učinkovito

sodelovanje z drugimi državnimi organi in civilno družbo. PU Maribor je vse leto pozorno spremljala vse postopke, ki so jih enote izvajale na tem področju.

Pri zagotavljanju javnega reda na javnih krajih smo v skladu z usmeritvami izvajali ukrepe na varnostno obremenjenih območjih, zlasti v okolici osnovnih in srednjih šol ter starem mestnem jedru na Ptuj.

Ker se v zadnjih letih v vse večjem obsegu razvija navična dejavnost in turizem na Dravi in Ptujkim jezerom, smo v poletni turistični sezoni nadzorovali plovni režim na Dravi na območju Maribora in Ptuja s čolnom, ki ga je za potrebe PU Maribor posodila Uprava Republike Slovenije za zaščito in reševanje [v nadaljevanju URSZR]. Zaradi prisotnosti policije in doslednega izvajanja njenih nalog, predvsem ob vikendih, se kršitve pozitivne zakonodaje iz leta v leto zmanjšujejo. Pomembno pa je tudi, da se ni zgodila nobena nesreča na vodi.

Na ohranitev dokaj ugodnih razmer glede varnosti cestnega prometa so vplivale spremembe prometne zakonodaje v zadnjih letih, predvsem strožje kazenske sankcije za najhujše prekrške in ukrepi zoper najhujše kršitelje cestnoprometnih predpisov [zasegi vozil], zagotovo pa je vplivala tudi dokaj dobra cestna infrastruktura glede na prometne tokove, ki se v zadnjih letih niso bistveno spreminjali.

V letu 2014 je bilo na območju PU Maribor obravnavanih manj oseb, ki so nedovoljeno prestopile državno mejo. V nekaj primerih smo se ukvarjali tudi z nedovoljenimi vstopi na notranji meji z območja Madžarske. Vsekakor je naše območje v povezavi z nedovoljenimi prestopi meje še vedno manj obremenjeno, kot so območja nekaterih drugih PU v Sloveniji.

Po vstopu Hrvaške v Evropsko unijo [v nadaljevanju EU] 1. 7. 2013 se je v letu 2014 na vseh dogovorjenih mejnih prehodih nadalje izvajala skupna mejna kontrola na podlagi dogovora med vladama Slovenije in Hrvaške.

V letu 2014 nismo beležili mejnih incidentov.

Število aktiviranj pripadnikov Posebne policijske enote [v nadaljevanju PPE] PU Maribor v sestavi I in II je v primerjavi s preteklim letom upadlo za 12 %. Pripadniki Gorske enote so bili aktivirani v 15 (11) primerih. Podobno kot v preteklih letih so bili policisti PPE v sestavi I in II največkrat aktivirani zaradi vzdrževanja javnega reda in miru na športnih prireditvah ali spremljanja potovanj navijaških skupin (21) ter opravljanja nalog na območjih, ki jih je prizadel žled.

Pripadniki Gorske enote so bili v 12 primerih aktivirani zaradi izvedbe poostrenih nadzorov, v 2 primerih zaradi preventivnega dela v gorah, v 1 primeru pa zaradi iskanja pogošane osebe.

Operativno-komunikacijski center PU Maribor [v nadaljevanju: OKC] je v letu 2013 prejel 77.804 (75.560) klicev na interventni številki 113, kar je 3,0 % manj kot leto prej.

Po večletnem upadanju števila klicev na interventno telefonsko številko se je v letu 2014 trend obrnil, saj se je število vseh klicev povečalo. Nadaljeval pa se je rahel trend upadanja števila vseh interventnih kakor tudi nujnih interventnih klicev. Ocenjujemo, da je prepoznavnost telefonske številke za interventne klice v sili 113 dobra, kar kaže dejstvo, da se je število vseh klicev na 113 povečalo. V letu 2014 je PU Maribor obravnavala 31.347 (32.647) interventnih dogodkov, na katere je OKC napotil 35.928 (36.456) policijskih patrulj, ali v povprečju 1,2 (1,1) patrulji na posamezni dogodek, kar je nekoliko več kot leto prej. To kaže, da so bili interventni dogodki v letu 2014 za obravnavo zahtevnejši kot predhodno leto.

Dnevnik dogodkov OKC po področjih dela kaže, da se je število dogodkov na področju prometne varnosti povečalo, na drugih področjih pa se je rahlo zmanjšalo.

Število pomembnih dogodkov se je povečalo za 66,5 % (s 1.291 na 2.149). To so klici, za katere je bilo potrebno pisno obveščanje OKC UPS GPU, ter klici, o katerih pisno obveščanje sicer ni bilo potrebno, je pa bilo z njimi treba seznaniti vodstvo OKC in PU. Glavni razlog za povečanje je v ukinitvi pisnih poročil policijskih inšpektorjev oziroma višjih policistov, ki so vodili izmene, ob sprejetju novih Pravil policije, saj so bili v letu 2013 upoštevani le dogodki, pri katerih je bilo treba pisno obvestiti OKC UPS GPU.

Na operativno-komunikacijsko dejavnost so v letu 2014 vplivale tudi tehnična opremljenost ter izboljšave strojne in programske opreme. V lokalnih dispečerjih TETRA so se pojavljale težave pri prijavi patrolj v službo in iz nje s SDS-sporočili, pri aplikaciji GPS policije pa pri vozilih, ki so imela pokvarjen sistem za pošiljanje GPS-signala. Delo na dveh delovnih skupinah TETRA je bilo nujno zaradi večjega števila govornih komunikacij po zvezah.

1.1 Sodelovanje z drugimi državnimi organi pri opravljanju policijskih nalog

Sodelovanje z drugimi državnimi organi pri opravljanju policijskih nalog je bilo konstruktivno in korektno. Sodelovanje je iz leta v leto tesnejše in aktivnejše, kar velja zlasti za sodelovanje in usklajevanje z državnimi tožilstvi ter Finančno upravo Republike Slovenije [v nadaljevanju FURS] predvsem pri obravnavi gospodarskih KD.

Z delovnimi sestanki in neposrednimi razgovori že tradicionalno vzdržujemo zelo dobro sodelovanje s centri za socialno delo. Vključeni smo bili tudi v delo regijske koordinacije inšpekcijskega sveta Maribor, kjer je sodelovanje vzorno in dobro predvsem z delovno inšpekcijo in FURS oz. Finančnim uradom Maribor. Sodelovali smo tudi z redarskimi službami, pri čemer želimo vsebinsko sodelovanje z njimi še nadgraditi, zlasti z redarstvom, delujočim na območju MOM, in tudi varnostnim sosvetom, ki deluje v tej lokalni skupnosti. Ocenjujemo, da je – v smislu posvetovalnega sodelovanja – dobro tudi sodelovanje z oddelki za prekrške okrajnih sodišč. Kakovostno in učinkovito smo sodelovali tudi s subjekti, zlasti z zavodi in društvi, ki imajo pomembno vlogo pri organizaciji in izvedbi posameznih javnih zbiranj, denimo športnih prireditev. Tukaj moramo omeniti zlasti Športne objekte Maribor, NK Maribor, NZS in Športni zavod Ptuj.

Glede cestnoprometne varnosti smo tradicionalno dobro sodelovali z vzdrževalci cest [Družba za avtoceste v Republiki Sloveniji, avtocestni bazi Tepanje in Maribor ter cestni podjetji Ptuj in Murska Sobota], občinskimi sveti za vzgojo in preventivo v cestnem prometu ter varnostnimi sosveti.

Pri opravljanju nalog s področja mejnih zadev in tujcev ter obvladovanju tujske problematike v notranjosti dobro sodelujemo z vsemi upravnimi enotami. Prav tako je dobro sodelovanje z inšpekcijskimi službami, še posebno z delovno inšpekcijo, s katero smo v letu 2014 izvedli več skupnih poostrenih nadzorov.

2 DELO NA POSAMEZNIH DELOVNIH PODROČJIH

2.1 TEMELJNE DEJAVNOSTI

2.1.1 Preprečevanje, odkrivanje in preiskovanje kriminalitete

Obravnavali smo 11.303 (12.486) ali 9,5 % manj KD. Policisti so preiskali 5.945 (6.444) KD. Preiskanost KD je znašala 52,6 % (51,6 %) in se je zvišala za 1,0 %. Z lastno dejavnostjo smo odkrili 2.004 (2.366) KD, delež odkritih kaznivih dejanj je znašal 17,7 % (18,9 %) in se je zmanjšal za 1,2 %. Opravljenih je bilo 2.372 (3.053) ali 22,3 % manj ogledov krajev KD, 228 (240) hišnih preiskav in 16 (17) osebnih preiskav.

Podanih je bilo 1.369 (1.159) poročil po desetem odstavku 148. člena Zakona o kazenskem postopku [v nadaljevanju ZKP], pri katerih po končani preiskavi ni bilo potrjenega suma storitve ali podlage za vložitev kazenske ovadbe.

Po statističnih podatkih je povzročena škoda znašala 60,9 (42,8) milijonov evrov. 7 (9) oseb je umrlo za posledicami KD, 33 (41) je bilo hudo poškodovanih, 402 (506) osebi sta utrpeli lažje poškodbe.

Število obravnavanih **KD splošne kriminalitete** je v primerjavi z letom 2013 v rahlem upadu. Obravnavanih je bilo 9.426 (10.858) KD ali 13,2 % manj kot v letu 2013. Njihov delež v celotni kriminaliteti je znašal 83,4 % (87 %).

Na področju KD **zoper življenje in telo** je bilo obravnavanih 10 (21) KD, in sicer 1 (3) poskus uboja, 4 (8) umori, 1 (8) poskus umora, 2 (0) posebno hudi telesni poškodbi s smrtjo, 1 (0) detomor ter 1 (0) napeljevanje k samomoru in pomoč pri samomoru. Vsa so bila preiskana. V tej zvezi je bilo Okrožnemu državnemu tožilstvu podanih 9 (21) kazenskih ovadb in eno poročilo, saj je storilec po umoru storil samomor. Med motivi pri najhujših KD zoper življenje in telo so v ospredju ljubosumje, sovraštvo in maščevanje.

Obravnavan je bil tudi samomor otroka, starega 12 let, v zvezi s tem je bilo poslano poročilo Okrožnemu državnemu tožilstvu.

Na področju KD zoper delovno razmerje in socialno varnost sta bili obravnavani 2 delovni nesreči s smrtjo, v zvezi s tem sta bili podani dve kazenski ovadbi za KD ogrožanja varnosti pri delu, in sicer zoper dve odgovorni in dve pravni osebi.

Obravnavanih je bilo 66 (58) KD zoper **spolno nedotakljivost**. Spolni napadi na osebo, mlajšo od 15 let, so bili preiskani v 85,2 %, prikazovanje, izdelava, posest in posredovanje pornografskega gradiva, pri katerih so bili žrtve otroci ali mladoletniki, pa v 92,9 %. Ob tem je treba poudariti, da se je obravnava teh kaznivih dejanj povečala za 254 %, kar je posledica zlorabe interneta oz. socialnega medmrežja, tudi v mednarodnih razsežnostih. Obravnavali smo 28 (11) tovrstnih dejanj.

KD **zoper zakonsko zvezo, družino in otroke** je bilo 1.197 (1.362), kar predstavlja 12,1-odstotni upad, ki je posledica zmanjšanja števila obravnavanih KD odvzema mladoletne osebe, teh je bilo 63 (83), zanemarjanja mladoletne osebe in surovega ravnanja, teh je bilo 62 (81) primerov. V rahlem porastu so bila KD nasilja v družini, teh smo obravnavali 294 (271). V upadu so bila tudi KD neplačevanja preživnine, obravnavali smo 777 (926) primerov.

KD zoper **premoženje** predstavljajo 72,5-odstotni delež vseh obravnavanih KD splošne kriminalitete. Obravnavanih je bilo 6.837 (7.700) KD, delež preiskanih KD je upadel za 1 % in znaša 27,5 % (28,5 %). Čeprav smo obravnavali 11,5 % manj vlomov, je delež preiskanosti le 11,6-odstotni in predstavlja 4,2-odstotni padeč. Obravnavali smo 1.769 (1.998) tovrstnih dejanj.

Za 37,7 % se je zmanjšalo število ropov, njihova preiskanosť je 31,6-odstotna (32,8-odstotna). Obravnavali smo tudi 81 (79) tatvin osebnih avtomobilov. Preiskanosť teh dejanj je v rahlem upadu in predstavlja 29,6 % (36,7 %). Delež najdenih osebnih avtomobilov je 36,6-odstotni (33,8-odstotni) ali za 2,8 % višji.

Delež **mladoletniške kriminalitete** v celotni obravnavani kriminaliteti je bil 1,7 % (2,1 %). Mladoletniki so bili osumljeni storitve 189 (258) KD, med drugim 63 (72) tatvin, 34 (61) velikih tatvin, 18 (24) lahkih telesnih poškodb in 2 (5) ropov. Število otrok in mladostnikov, ki so žrtve in oškodovanci KD mladoletniške kriminalitete, je podobno, saj se ti pojavljajo v 342 (321) primerih.

Kar zadeva tiralice in nadzor, smo izsledili in privedli 26 oseb [5 oseb na podlagi evropskega naloga za prijette in predajo, ki so ga odredile druge države, 13 oseb na podlagi tiralic OS in ZPKZ, 8 oseb na podlagi odredbe sodišč].

Delež **gospodarske kriminalitete** v celotni kriminaliteti v letu 2014 znaša 16,6 % (13,0 %), kar pomeni povečanje glede na leto 2013. Delež je največji v zadnjih petih letih – za primerjavo navajamo podatke iz leta 2010, ko je delež tovrstnih KD znašal zgolj 9,1 %. Obravnavanih je bilo 1.877 (1.628) KD zoper gospodarstvo ali 15,3 % več kot v letu 2013. Škoda, ki so jo povzročila ta dejanja, je bila ocenjena na 49,3 (29,2) milijone evrov, kar je za 69,1 % več. Tako veliko povečanje je posledica predvsem dokončanja posameznih hujših zadev s področja gospodarske kriminalitete, višina škode pa je prav tako največja v zadnjih petih letih. Kljub povečanju števila KD in premoženjske škode ocenjujemo, da je obseg kriminalitete glede na zahtevnost obravnavanih primerov pričakovan glede na trenutni gospodarski položaj. Iz podatkov je tako kot v primerjalnih obdobjih še vedno razvidno, da je vpliv gospodarskih razmer v celotni državi na gospodarsko kriminaliteto zelo izrazit, kar se pozna predvsem pri obravnavi zapletenejših zadev s področja gospodarske kriminalitete.

V letu 2014 je bilo obravnavanih 8 (47) KD zlorabe negotovinskega plačilnega sredstva, 38 (60) KD ponareditve ali uničenja poslovnih listin ter 57 (85) goljufij oziroma 32,9 % manj. 146 (123) je bilo KD poneverbe in neupravičene uporabe tujega premoženja ali 18,7 % več. Največji porast je pri obravnavi drugih, netipičnih KD s področja gospodarske kriminalitete, ki jih je bilo 983 (646) oziroma kar 52,2 % več. 414 (401) oziroma 3,2 % več je bilo KD poslovne goljufije. Kljub sicer pričakovanemu majhnemu številu obravnavanih KD goljufije na škodo Evropske unije, teh je bilo 8 (3), pa je zaradi njih nastala velika premoženjska škoda, ki je znašala 10,1 (6,1) milijona evrov.

Iz primerjave podatkov o vseh obravnavanih KD s področja gospodarske kriminalitete s premoženjsko škodo, nastalo s temi KD, je razvidno, da podatki odražajo trenutne gospodarske razmere, saj je število KD, povezanih z odgovornostjo odgovornih oseb gospodarskih družb, na približno isti ravni kot leta 2013, povečala pa se je premoženjska škoda.

506 (482) oziroma 5,0 % več je bilo obravnavanih KD na podlagi Zakona o odgovornosti pravnih oseb za kazniva dejanja.

Zaradi preiskovanja najhujših oblik gospodarske kriminalitete na območju PU Maribor smo zelo pogosto sodelovali s pristojnima finančnima uradoma na območju PU Maribor in Tržnim inšpektoratom Republike Slovenije.

V sistem FIO je bilo vnesenih 180 (195) operativnih informacij s področja gospodarske kriminalitete, kar je sicer manj kot v primerljivem obdobju, vendar pa sta vsebina in kakovost informacij primerljivi.

Število pobud ali poročil za zavarovanje protipravne premoženjske koristi je primerljivo: tako je bilo opravljenih 22 (16) finančnih preiskav, po opravljenih finančnih preiskavah pa je bilo izdelanih 10 (10) pobud za zaseg protipravno pridobljene premoženjske koristi in 12 (6) poročil o opravljeni finančni preiskavi. Na število finančnih preiskav še vedno vplivajo pogoji, ki določajo, kdaj se mora opraviti finančna preiskava, na rezultate in število finančnih preiskav pa vplivajo tudi odločitve pristojnih tožilcev in sodna praksa sodišč, ki jih je treba upoštevati.

Na področju **organizirane kriminalitete** so se izvajale načrtovane dejavnosti in bile usmerjene v odkrivanje kriminalnih združb, ki so po tako imenovani balkanski poti tihotapile orožje, ilegalne pribežnike in prepovedane droge.

Delež organizirane kriminalitete v celotni kriminaliteti je glede na leto 2014 enak (0,2 %). Obravnavanih je bilo 20 (29) KD z elementi organizirane kriminalitete, in sicer 2 (7) KD nedovoljenega prehajanja meje ali ozemlja države, 4 (0) KD neupravičene proizvodnje in prometa s prepovedanimi drogami, 4 (9) KD velike tatvine ter 10 drugih kaznivih dejanj z elementi organizirane kriminalitete.

V letu 2014 sta bili obravnavani 202 (351) ali 42,5 % manj KD neupravičene proizvodnje in prometa s prepovedanimi drogami, nedovoljenimi snovmi v športu in predhodnimi sestavinami za izdelavo prepovedanih drog ter 29 (21) ali 38,1 % več KD omogočanja uživanja prepovedanih drog ali nedovoljenih snovi v športu. Obravnava večjega števila KD s področja omogočanja uživanja prepovedanih drog je večinoma rezultat lastnega delovanja, zato je treba tudi v prihodnje pri obravnavi prekrškov izpeljati postopek celovito v smislu dokazovanja elementov KD omogočanja uživanja prepovedanih drog. Preprečevanje zlorabe prepovedanih drog in uspešna preiskavnost tovrstne kriminalitete je bila na policijskih enotah primerljiva s prejšnjim obdobjem. Nadaljuje se trend gojenja konoplje v zaprtih prostorih z umetno ustvarjenimi razmerami za gojenje, kar potrjujejo večji zasegi tako vzgojenih sadik. Zaseg večje količine marihuane tujim državljanom na Postaji mejne policije Gruškovje potrjuje, da PU Maribor še naprej ostaja tranzitno območje za nedovoljeni promet s prepovedanimi drogami.

Smrtnega primera zastrupitve s prepovedanimi drogami nismo obravnavali.

Obravnavanih je bilo 12 (16) KD nedovoljene proizvodnje in prometa orožja ali eksploziva, osumljenih pa je bilo prav toliko (12) oseb. Razen posameznih poskusov protipravnega vnosa orožja v državo čez mejne prehode na območju PU ne ugotavljamo večje problematike KD, povezanih z orožjem.

Obravnavali smo 3 (0) KD trgovine z ljudmi z elementi organizirane kriminalitete. Na področju zlorabe prostitucije KD nismo obravnavali, vendar so bile zaznane konstantne aktivnosti na področju tako imenovane stanovanjske prostitucije.

Policisti so obravnavali 150 (148) KD ogrožanja varnosti, in sicer 91 (84) KD groženj, 27 (28) KD izsiljevanja, 23 (29) KD povzročitve splošne nevarnosti, 4 (4) KD protipravnega odvzema prostosti in 5 (3) KD samovoljnosti, medtem ko KD ugrabitve nismo obravnavali. Obravnavali smo dva primera povzročitve splošne nevarnosti z nastavitvijo pirotehničnih eksplozivnih teles na avtobusnih postajališčih, kar je bila posledica objestnosti ali vandalizma. V večini primerov je vzrok KD z elementi nasilja stopnjevanje medsebojnih sporov in dolžniško-upniška razmerja. Pri obravnavi KD izsiljevanja nismo zaznali izvršitvenih oblik z elementi organizirane kriminalitete. Izvedenih je bilo 44 (69) varnostnih preverjanj za državljane iz držav visokega varnostnega tveganja in pri 22 (27) osebah je bila dana ocena, da obstajajo varnostni zadržki za pridobitev ustreznega vizuma.

Policisti so obravnavali 79,7 % manj KD prepovedanega prehajanja meje ali ozemlja države, in sicer 14 (69). To število ne prikazuje dejanske problematike nezakonitega prehajanja državne meje, saj se spreminjajo poti in načini nezakonitih vstopov v Slovenijo. V letu 2014 smo se pri izvajanju mejne kontrole vse pogosteje srečevali s primeri, ko so bile osebe skrite v tovornih vozilih in so na ta način poskušale nezakonito vstopiti v Slovenijo. Problematiko pripisujemo predvsem gospodarskim in političnim razmeram v nekaterih državah.

Prav tako smo zaznali povečano število KD, predvsem na avtocestnih povezavah, ki so jih izvrševali tujci. Delovna skupina na PU je bila uspešna pri odkrivanju nezakonitega prebivanja in zaposlovanja tujcev z zlorabo zakonsko urejenih postopkov za pridobitev vizumov in dovoljenj za začasno prebivanje.

PU je obravnavala 122 (172) KD ponarejanja denarja. Ponaredke so unovčevali predvsem tujci v apoenih po 20 in 50 evrov.

Obravnavali smo 1 (1) kaznivo dejanje tihotapstva blaga. Zaradi spremenjene zakonodaje in višine vrednosti zaseženega blaga so zaznani primeri na mejnih prehodih predstavljali le carinski prekršek.

PU je razpisala 430 (312) iskanj oseb zaradi storitve kaznivega dejanja, pobegov mladoletnikov iz vzgojnih zavodov, pobegov otrok in mladoletnikov od doma, pogrešanih odraslih oseb in drugo.

Na področju **kriminalističnoobveščevalne dejavnosti** je bilo v letu 2014 na območju PU Maribor napisanih 2.246 (2.346) operativnih informacij, kar je 4,2 % manj kot v letu 2013. Od tega so kriminalisti SKP PU Maribor napisali 479 (530) operativnih informacij, kar je 9,6 % manj kot v letu 2013. Oddelek za kriminalističnoobveščevalno dejavnost PU Maribor je vnesel 288 (305) operativnih informacij, kar je v primerjavi z letom poprej 5,6-odstotni upad. Upad števila podanih operativnih informacij je, upoštevajoč kadrovske zasedenost in obremenjenost kriminalistov, minimalen.

Na področju **računalniške kriminalitete** so bila najpogostejša KD napad na informacijski sistem. Obravnavanih je bilo 26 (58) KD, kjer je informacijski sistem orodje za izvrševanje kaznivega dejanja.

2.1.2 Vzdrževanje javnega reda ter zagotavljanje splošne varnosti ljudi in premoženja

Delo policijske uprave na področju vzdrževanja javnega reda in zagotavljanja splošne varnosti ljudi in premoženja je bilo usmerjeno v pravočasno in celovito načrtovanje nalog ter njihovo izvedbo in s tem zagotavljanje stabilnih varnostnih razmer na tem področju.

Kršitve javnega reda na javnih krajih, športnih prireditvah in v gostinskih lokalih ter vzdrževanje javnega reda na neprijavljenih javnih shodih, ki so se v letu 2014 nadaljevali sicer v bistveno manjšem obsegu kot v predhodnih letih 2013 in 2012, so zahtevali ukrepanje več policistov in izvajanje dodatnih ukrepov, med drugim s povečanim številom policistov, za zagotavljanje stabilnih varnostnih razmer. K zagotavljanju stabilnih varnostnih razmer so prispevali tudi organi v lokalnih skupnostih, amenjeni izboljšanju varnosti, zlasti varnostni sosveti, delujoči v občinah in drugih oblikah lokalne organiziranosti, katerih člani so predstavniki območnih policijskih enot.

Prizadevanje pri izvajanju policijskih postopkov je bilo vseskozi usmerjeno v krepitev varovanja temeljnih človekovih pravic in svoboščin, zlasti pri odvzemu prostosti in uporabi prisilnih sredstev.

Obravnavali smo 6.903 (7.408) kršitev predpisov o javnem redu ali 6,8 % manj kakor v letu 2013. Kršitev Zakona o varstvu javnega reda in miru je bilo 3.443 (3.923) ali 12,2 % manj, kršitev drugih predpisov o javnem redu pa 3.460 (3.485) ali 0,7 % manj.

V zasebnih prostorih smo zaradi preprečevanja nasilja v družini obravnavali 548 (567) ali 3,4 % manj prekrškov, in 294 (271) ali 8,5 % več KD nasilja v družini kot v primerjalnem obdobju. Vzrok za manjše število obravnavanih prekrškov in večje število obravnavanih KD je mogoče iskati v dejstvu, da posveča PU veliko pozornost obravnavi problematike nasilja v družini, pri čemer je prednostnega pomena zaznava kaznivih dejanj. Izrekli smo 231 (240) ukrepov prepovedi približevanja določenemu kraju oziroma osebi. Stanje javne varnosti na področju obvladovanja problematike, povezane s kršitvami nestrpnosti do drugačnih po osebnem prepričanju ali etničnem izvoru, je ugodnejše, saj smo v letu 2014 obravnavali le 6 (12) tovrstnih kršitev.

Policisti so izvajali naloge javne varnosti na 671 (795) prijavljenih javnih zbiranjih, od tega je bilo 651 (744) javnih prireditev in 20 (51) javnih (protestnih) shodov.

Med varnostno najzahtevnejšimi javnimi prireditvami so bile v spomladanskem delu nogometne tekme NK Maribor, predvsem z NK Olimpijo, v poletnem in jesenskem delu pa tekme NK Maribor z evropskimi nasprotniki v kvalifikacijah za Ligo prvakov [FK Zrinjski, FC Maccabi, Celtic FC] in kasneje v skupini Lige prvakov [Sporting CP, Chelsea FC in FC Schalke 04] ter kvalifikacijska nogometna tekma med reprezentancama Slovenije in Švice.

Navijaška skupina Viole je še vedno varnostno tveganje, še posebej ob prihodu gostujočih navijaških skupin v Maribor in okolico, kar se je pokazalo februarja po nogometni tekmi med NK Maribor in Sevilla FC, ko so pripadniki navijaške skupine Viole v Tepanju napadli in poškodovali gostujoče navijače.

Omeniti velja tudi zahtevnost t.i. pripravljalnega obdobja od junija do julija, ko je bilo na območju PU Maribor na pripravah več tujih nogometnih klubov, ki so med pripravami odigrali tudi več tekem [zaprtih in odprtih]. V povezavi s temi tekmami so se pojavile tudi druge navijaške skupine [Grobarji, Bad blue boys, Green Dragons, Torcida], ki so bile dodatni varnostni element v smislu nevarnosti za javni red.

Policisti PU Maribor so po Zakonu o nalogah in pooblastilih policije [v nadaljevanju ZNPPol] izrekli ukrep prepovedi udeležbe na športnih prireditvah 2 (5) osebama – sodišče je oba ukrepa potrdilo. Ukrepa prekinitev potovanja na športno prireditev iz 63. člena ZNPPol na območju PU Maribor nismo izrekli, je pa patrulja PPP Maribor 29. 3. 2014 na počivališču Tepanje zaznala kršitev članov navijaške skupine Gorgone, policisti PU Celje, ki so bili za ta primer krajevno pristojni, pa so ta ukrep izrekli v nadaljevanju postopka.

K zagotavljanju stabilnih varnostnih razmer ob varovanju športnih prireditev je nedvomno prispeval tudi projekt »spoterstva« in korektno sodelovanje vodstva NK Maribor s predstavniki policije.

V letu 2014 smo si na PU Maribor postavili četrti prioritetni cilj, tj. zagotoviti učinkovito preprečevanje nedovoljenega prometa in uporabe orožja, in ga tudi dosegli. Obravnavali smo 235 (206) ali 14,1 % več kršitev Zakona o orožju. Zaseženih je bilo 188 (188) kosov hladnega orožja, 9 (12) kosov plinskega orožja, 21 (19) pištol in 16 (10) pušk. Upravnim enotam smo poslali 23 (11) pobud za uvedbo upravnega postopka za odvzem orožja ter streliva.

Kršitev Zakona o proizvodnji in prometu s prepovedanimi drogami smo obravnavali 644 (549) ali 17,3 % več kakor v letu 2013. Večjo uspešnost pri odkrivanju prekrškov pripisujemo temu, da so v letu 2014 v policijskih enotah to problematiko obravnavali uspešneje in učinkoviteje kot v letu 2013. Odrejenih je bilo 149 (170) ali 12,4 % manj strokovnih pregledov zaradi prepovedanih drog.

Ob koncu šolskega leta smo poostreno nadzirali javni red v parkih in na drugih krajih, ki so izpostavljeni mladoletniškemu vandalizmu in medvrstniškemu nasilju ter s tem zagotovili stabilne varnostne razmere.

Samostojno in v sodelovanju z Inšpektoratom Republike Slovenije za notranje zadeve smo izvajali nadzor nad zasebnimi varnostnimi službami in ugotovili 115 (77) kršitev Zakona o zasebnem varovanju. Usmerili smo se predvsem v nadzor nad zasebno varnostnimi storitvami v lokalih, pri čemer smo ugotavljali kršitve, povezane z izvajanjem obveznega organiziranja varovanja na javnih prireditvah. Veliko pozornosti smo namenili tudi javnim prireditvam v šotorih. Hujših kršitev nismo zaznali. Stabilne varnostne razmere smo zagotavljali z rednimi oblikami dela, poostrenim nadzorom in doslednim ukrepanjem zoper kršitelje.

Na Pohorju so bili izvedeni 3 (3) poostreni nadzori varstva okolja, ugotavljali smo kršitve voznikov motornih sani in motornih koles.

V 63 (81) primerih smo državnim organom, gospodarskim družbam in zavodom ter drugim organizacijam in posameznikom z javnimi pooblastili pomagali pri zagotavljanju varnosti med opravljanjem nalog z njihovega delovnega področja. Največ pomoči, t. i. asistenc, je bilo izvedenih pri delu zdravstvenih ustanov, in sicer 50 (52). Obravnavali smo tudi številne delovne nezgode in druge dogodke.

2.1.3 Zagotavljanje varnosti cestnega prometa

Izvedli smo številne poostrene nadzore prometa, ki so bili medijsko dobro podprti. Usmerjeni so bili v tiste dejavnike, ki so po ugotovitvah periodičnih analiz najbolj vplivali na prometno varnost. Večina teh nadzorov je bila usklajena z Upravo uniformirane policije Generalne policijske uprave [v nadaljevanju UUP GPU], nekateri od teh pa tudi z nadzori v evropskem prostoru.

V letu 2014 je bila prometna varnost manj ugodna kot v letu 2013. Obravnavali smo 45.906 (42.705) ali 7,5 % več kršitev predpisov s področja cestnega prometa. Stanje prometne varnosti kaže, da udeleženci cestnega prometa še vedno pogosto kršijo cestnoprometne predpise, zagotovo pa je na število ugotovljenih kršitev vplival podoben obseg nadzora kot v letu 2013. Obravnavali smo 3.712 (3.718) ali 0,2 % manj prometnih nesreč, v katerih je bilo udeleženih 6.870 (6.833) ali 0,5 % več oseb kot v letu 2013. V prometnih nesrečah je 21 (16) oseb umrlo, 87 (92) ali 5,4 % manj oseb je bilo hudo telesno poškodovanih, 1.751 (1.816) ali 3,6 % manj pa lahko telesno poškodovanih. Neprilagojena hitrost in s tem povezani vzroki, kot so nepravilna stran in smer vožnje ter neupoštevanje prednosti, še vedno zelo izstopajo, saj je zaradi teh vzrokov umrla večina udeležencev cestnega prometa.

Alkohol kot eden ključnih sekundarnih vzrokov za prometne nesreče, je še vedno zelo problematičen. Delež alkoholiziranih povzročiteljev prometnih nesreč se je v letu 2014 nekoliko zmanjšal in je v obravnavanem obdobju znašal 9,9 % (10,1 %). Odredili smo 68.502 (76.989) ali 11,0 % manj preizkusov alkoholiziranosti z alkotesti in ugotovili 2.293 (2.407) ali 4,7 % manj pozitivnih preizkusov.

Na podlagi 24. člena Zakona o pravilih cestnega prometa [v nadaljevanju ZPrCP] smo pridržali 50 (72) ali 30,6 % manj kršiteljev, na podlagi Zakona o prekrških [v nadaljevanju ZP-1] pa 3 (5) kršitelje. Na podlagi določb ZPrCP, ZP-1 in ZKP, smo kršiteljem zasegli tudi 1.696 (442) ali 283,7 % več različnih motornih vozil. Do zmanjšanja števila pridržanih kršiteljev in povečanja števila zasegov motornih vozil je prišlo zaradi sprememb prometne zakonodaje [predvsem določb ZPrCP, ki veljajo od 1. 9. 2013].

Zaradi stalnega nadzora cestnega prometa na dvanajstih najbolj kritičnih odsekih cest, ki izstopajo zaradi hitrosti [in s hitrostjo povezanimi vzroki], smo tudi v letu 2014 nadaljevali vsakodnevni nadzor cestnega prometa, kar je zagotovo vplivalo, da se je ohranilo ugodno stanje prometne varnosti na izpostavljenih kritičnih odsekih, razen na avtocesti. Sredi leta 2014 se je bistveno poslabšalo stanje varnosti na avtocesti A1, zato smo v drugi polovici leta povečali obseg nadzora na tem avtocestnem odseku, ki pa smo ga lahko izvajali v omejenem obsegu zaradi dotrajane opreme in vozil, namenjenih za nadzor cestnega prometa na avtocestah. Slabše stanje varnosti na avtocesti A1 je vplivalo na slabše stanje varnosti na celotnem območju PU Maribor v letu 2014.

Izvajali smo nadzor nad vozniki in vozili, za vožnjo katerih je potrebno posebno znanje [vozila avtošol, taksiji, avtobusi, tovorna vozila, vozila za prevoz skupine otrok, vozila za prevoz nevarnega blaga].

Cestni promet smo urejali tam, kjer z obstoječo prometno ureditvijo, za katero so pristojni upravljavci cest, ni bila zagotovljena ustrezna varnost. Fizično smo urejali promet na cestah in križiščih ob večjih zgostitvah, prireditvah na cesti in drugih dogodkih, ki so zahtevali začasno spremembo prometne ureditve. Pretočnost prometa je bila v teh primerih odvisna predvsem od prepustnosti cest, manj pa od prizadevanja policistov. Obsežne dejavnosti na področju urejanja in nadzora cestnega prometa smo izvedli v poletni turistični sezoni. V tem obdobju sta na območju PU Maribor ob koncih tedna, predvsem ob sobotah, izstopala problem zastojev na avtocesti A4 [pred razcepom Draženci] in na glavni cesti G 1-9 Draženci–Gruškovje ter povečana gostota prometa na vzporednih cestah. Zastoje na avtocesti A4 smo v letu 2014 zmanjšali s preusmeritvijo tranzitnega prometa na vzporedne ceste ob glavni cesti G 1-9, predvsem zunaj naselja Tržec. .

Sodelovali smo pri varovanju večjega števila izrednih prevozov in športnih prireditev na cesti [kolesarske dirke, kolesarski maratoni itd]. Sodelovali smo ter v postopkih odločanja v upravnih enotah pri izdajanju odločb organizatorjem športnih prireditev, pred tem pa smo pri zahtevnejših prireditvah opravili tudi predhodni terenski ogled in določili oblike varovanja.

2.1.4 Nadzor državne meje in izvajanje predpisov o tujcih

V letu 2014 je bilo na območju PU Maribor prijetih in obravnavanih 95 (110) oseb, ki so nedovoljeno vstopile oziroma poskušale vstopiti v Slovenijo, kar je nekoliko manj kot v letu 2013. Od tega je t. i. zeleno mejo nedovoljeno prestopilo 46 oseb (95). Mejni kontroli se je na vstopu v Slovenijo poskušalo izmakniti 49 oseb (15).

Po državljanstvu je bilo največ državljanov Afganistana, in sicer 24 (23). Pri tem je zanimivo, da smo na t. i. zeleni meji obravnavali samo 5 (16) državljanov Afganistana, medtem ko smo 19 (7) oseb odkrili pri mejni kontroli, ker so bili skriti v tovornih vozilih. Sledijo državljani Sirije, teh je bilo 18 (4), od katerih je bilo 16 (0) oseb odkritih pri mejni kontroli. Vse, ki so se poskušali izogniti mejni kontroli, so odkrili policist in MP Gruškovje. Večino so našli v nakladalnih prostorih tovornih vozil. Pri tem ne moremo govoriti o državah, katerih tovorna vozila se najpogosteje pojavljajo, niti o voznikih. Vsem tovornim vozilom je skupno le to, da so potovanje začela v Turčiji, nato pa pot nadaljevala čez ozemlje Bolgarije, Srbije in Hrvaške.

Na t. i. zeleni meji smo obravnavali le 2 (4) državljana Sirije. Državljan Somalije, ki jih v letu 2013 nismo zaznali, smo v letu 2014 obravnavali 6 (0). Odkrili smo tudi 5 državljanov Bangladeša, ki se v letu 2013 niso pojavljali na našem območju.

Za mednarodno zaščito je zaprosilo 23 (13) tujcev: 15 (2) državljanov Sirije, 4 (1) državljani Afganistana, 2 (0) državljana Pakistana in 2 (0) državljana Iraka.

Na podlagi sporazuma smo tujim varnostnim organom vrnilo 36 (109) oseb. Hrvaškemu varnostnim organom smo izročili 26 (77) oseb, avstrijskim 4 (8) osebe, madžarskim 6 (22) oseb, italijanskim varnostnim organom pa nismo izročili nobene osebe (2).

Od tujih varnostnih organov smo sprejeli 6 (10) oseb: od hrvaških 2 (8) in od avstrijskih 4 (2) osebe. Od italijanskih in madžarskih varnostnih organov nismo sprejeli nobene osebe. Pri obravnavi 46 oseb, ki so nedovoljeno prestopile zunanjo mejo, v primerjavi z deležem tujcev, ki so jih vrnilo tuji varnostni organi ali sosednje PU in ki so nedovoljeno prestopili zunanjo mejo na območju PU Maribor, ugotavljamo, da je filtracija 87,0-odstotna (90,0-odstotna).

Čez mejne prehode je v letu 2014 potovalo 11.450.456 (11.380.641) potnikov oziroma 0,6 % več kot leta 2013. Potniški promet na Letališču Edvarda Rusjana Maribor je v letu 2014 znašal 10.702 (7.392) potnikov in se je tako povečal za 44,8 %.

Zaradi neizpolnjevanja pogojev za vstop so policisti na mejnih prehodih zavrnilo 521 (1.046) tujcev ali 50,2 % manj kot v letu 2013. Med zavrnjenimi je bilo največ državljanov Bosne in Hercegovine, Srbije, Albanije, Makedonije in Afganistana. Največ zavrnitev vstopa je bilo na PMP Gruškovje. Razlog za upad števila zavrnitev je mogoče iskati v pristopu Hrvaške k EU s 1. 7. 2013, saj se je po tem obdobju občutno zmanjšalo število zavrnitev državljanov Hrvaške, ki so bili po številu zavrnitev v preteklih letih najštevilnejši.

Na območju PU Maribor smo v letu 2014 obravnavali 266 (208) zlorab listin, kar je 27,9 % več kakor leto poprej. Med najpogosteje ponarejenimi in prenašenimi so registrske tablice, vozniška dovoljenja, žigi mejne kontrole in vinjete. Največje število ponarejenih oziroma prenašenih listin, in sicer 219 (165) ali 32,7 % več, so odkrili na PMP Gruškovje. V notranji strukturi PU Maribor število listin, ki so bile odkrite na PMP Gruškovje, pomeni 82,3 % vseh listin, odkritih na območju PU. Razlog za povečanje števila odkritih ponarejenih ali prenašenih listin je predvsem v večjem številu odkritih prenašenih ali ponarejenih registrskih tablic, ki so jih policisti začeli odkrivati v drugi polovici leta 2013, ta trend pa se še nadaljuje, ter odkritih primerov ponaredkov vinjet, ki so bile odkrite v aprilu.

Policisti PP IU Maribor so v notranjosti države obravnavali 50 (65) ali 23,1 % manj zlorab listin. Najpogosteje odkrite zlorabljene listine so bile vozniška dovoljenja in bolgarski kartončki tehničnega pregleda.

Enote na mejnih prehodih so obravnavale 109 (118) kršitev po Zakonu o orožju, kar je 7,6 % manj kot leto prej. Največ kršitev je bilo odkritih na mejnem prehodu Gruškovje, in sicer 84 (97) ali 13,4 % manj. Zmanjšanje števila odkritega orožja je posledica manj odkritega orožja na mejnem prehodu Gruškovje, saj na mejnem prehodu Zavrč beležimo porast, medtem ko število odkritega orožja na mejnem prehodu Središče ob Dravi ostaja na ravni iz leta 2013. Delno bi lahko bilo manj odkritega orožja posledica manjšega števila opravljenih kontrol v drugi vrsti, kar je prav tako posledica manjšega števila policistov, ki opravljajo mejno kontrolo. Policisti Policijske postaje za izravnalne ukrepe Maribor [v nadaljevanju PPIU Maribor] so v notranjosti države obravnavali 32 (14) kršitev po Zakonu o orožju.

Prepovedano drogo, v zvezi s katero so bili primeri obravnavani kot prekršek, so policisti na mejnih prehodih zasegli v 70 (52) primerih, kar je 34,6 % več kot v letu 2013. Drogo so zasegli na mejnem prehodu Gruškovje v 51 (34) primerih, na mejnem prehodu Zavrč v 18 (15) primerih in na mejnem prehodu Središče ob Dravi v 1 (3) primeru. Prav tako so na mejnem prehodu Gruškovje obravnavali še 2 (1) KD s tega področja. Policisti PPIU Maribor so prepovedano drogo, v zvezi s katero so bili primeri obravnavani kot prekršek, zasegli v 34 (23) primerih, kot KD pa še v 3 (1) primerih.

Policisti na mejnih prehodih so zasegli 18 (11) vozil. Vsa vozila so bila odkrita in zasežena na mejnem prehodu Gruškovje. Med zaseženimi vozili je vedno manj tako imenovanih »dobrovernih kupcev«, ki so, ne da bi vedeli, kupili rabljeno vozilo, ki je bilo ukradeno, identifikacijske številke na vozilu pa prenašene. Policisti PPIU Maribor so v notranjosti države zasegli 11 (14) vozil, kar je 21,4 % manj.

V letu 2014 na PU Maribor nismo izdali nobenega (0) vizuma, izdali pa smo 3 (19) dovoljenja za vnos oziroma tranzit orožja čez državno mejo.

V letu 2014 so policijske enote obravnavale 1.185 (1.505) ali 21,2 % manj kršitev po Zakonu o tujcih (v nadaljevanju ZTuj-2). Največ kršitev je obravnavala PPIU Maribor, in sicer 591 (663) ali 10,9 % manj, sledijo PMP Gruškovje – 300 (450) ali 33,3 % manj, PMP Zavrč – 68 (88) ali 22,7 % manj in PP Podlehnik – 34 (30) ali 13,3 % več obravnavanih kršitev po ZTuj-2.

Obravnavano je bilo 107 (163) ali 34,4 % manj kršitev nedovoljenih vstopov na notranjih mejah kot v letu 2013. Po državljanstvu je bilo največ kršiteljev iz Turčije, Bosne in Hercegovine, Makedonije, Afganistana in s Kosova. Kar 82,2 % vseh nedovoljenih prestopov notranje meje je bilo na notranji meji z Avstrijo, 15,9 % na notranji meji z Madžarsko in 1,8 % na notranji meji z

Italijo. Prekrške, povezane z nedovoljenimi vstopi na notranjih mejah, so ugotovili le policisti PMP Gruškovje – 56 (96), PPIU Maribor – 27 (39), PMP Zavrč – 17 (14), PMP Središče ob Dravi – 4 (2) in PP Podlehnik – 3 (4). Policisti drugih enot tovrstnih kršitev niso zaznali.

Zaradi nezakonitega prebivanja po ZTuj-2 [člen 143/3 – čas prebivanja na schengenskem območju, člen 145/2-2 – nezakonito prebivanje v Sloveniji in člen 144/2 – ne zapusti države] so enote obravnavale 506 (744) ali 32,0 % manj tujcev.

Zaradi nezakonitega prebivanja tujcev v Republiki Sloveniji [člen 145/2-2 ZTuj-2] so PP ugotovile 53 (54) ali 1,8 % manj kršitev, največ kršitev pa je ugotovila PPIU Maribor 20 (18).

K zakonitemu prebivanju tujcev v Sloveniji spadajo tudi primeri, ki so povezani z vložitvijo predlogov za odpoved prebivanja tujcem v Sloveniji in so bili ugotovljeni z vložitvijo kazenskih ovadb za organizatorje preseljevanja tujcev, ki so s storitvijo kaznivega dejanja tujcem omogočili vstop oziroma prebivanje na območju Slovenije in pri tem preslepili pristojne državne organe. Vložili smo 13 kazenskih ovadb, od tega jih je PPIU Maribor vložila 6. Prav tako so policijske postaje upravnim enotam poslale 30 predlogov za razveljavitev začasnih dovoljenj za prebivanje.

Policijske enote so izdale 57 (55) odločb o vrnitvi, od tega 41 (37) z rokom in 16 (18) brez roka za prostovoljno vrnitev. Zoper izdane odločbe o vrnitvah so tujci vložili 9 (6) pritožb, od tega zoper 7 (3) odločb o vrnitvi z rokom, zoper 2 (3) odločbi pa o vrnitvi brez roka. Tri (0) pritožbe so bile zavržene, 5 (3) zavrnjenih, ena (3) pa je bila odpravljena.

Policijska uprava je v letu 2014 v 3 primerih odločala o dovolitvi zadrževanja po 73. členu ZTuj-2. Ker niso bili dani pogoji, je v dveh primerih izdala sklep, s katerim je vlogi zavrgla, v enem primeru pa je upoštevala predlog in dovolila zadrževanje. Zoper odločbo o dovolitvi zadrževanja in en sklep o zavrnjenju smo prejeli pritožbi: v prvem primeru je Ministrstvo za notranje zadeve [v nadaljevanju MNZ] pritožbo zavrnilo, v drugem pa je pritožbo delno upoštevalo in postopek vrnilo v ponovno obravnavo. Po ponovni obravnavi je prvostopenjski organ še enkrat izdal sklep o zavrnjenju, zoper katerega pa se pooblaščenec ni več pritožil.

Policisti policijskih postaj so v letu 2014 v FIO vnesli 204 (197) operativne informacije, povezane s problematiko tujcev.

Mejnih incidentov v letu 2014 nismo obravnavali.

2.1.5 Varovanje oseb in objektov

Naloge varovanja določenih oseb in objektov je vodila in usklajevala strokovna služba Centra za varnost in zaščito Uprave za policijske specialnosti Generalne policijske uprave.

Večjih in zahtevnejših nalog na tem področju v letu 2014 nismo opravljali, smo pa ob rednem delu opravljali tudi varovanje varovanih oseb, ki imajo prebivališče na našem območju (ministrica za notranje zadeve, generalni direktor policije, minister brez resorja in ministrica za okolje in prostor).

2.2 DRUGE DEJAVNOSTI

2.2.1 Policijsko delo v skupnosti

Izvedli smo 2.542 (2.379) ali 6,9 % več preventivnih dejavnosti¹ kot v primerjalnem obdobju. Preventivne dejavnosti so bile izvedene z uporabo različnih, kataloških metod dela: največ, in sicer 897 (865), jih je bilo na področju varnosti cestnega prometa, 804 (725) na področju javnega reda in miru, 497 (418) na področju kriminalitete, 88 (211) pa na področju državne meje in tujcev. Največ pozornosti smo namenili cilju, da se preventivne dejavnosti usmerjajo v razreševanje problemov, povezanih z varnostjo. Iskali smo inovativne in konkretne rešitve pri izvajanju in načrtovanju nalog vseh policistov, predvsem pa vodij policijskih okolišev. Doseganje tega cilja bo imelo prednostni pomen tudi v prihodnje.

Izvedli smo 56 predavanj [4 o prepovedanih drogah, 2 j o iskanih in pogrešanih osebah].

V aprilu, maju in juniju 2014 smo v sodelovanju s Svetom za preventivo in vzgojo v cestnem prometu MOM, Varnostnim sosvetom MOM, Upravo Republike Slovenije za zaščito in reševanje, Carinskim uradom Maribor, Slovensko vojsko, prostovoljnimi in poklicnimi gasilci, Službo nujne medicinske pomoči, občinskimi sveti za preventivo in vzgojo v cestnem prometu ter osnovnimi šolami izvedli 6 predtekmovanj in finale 9. Otroške varnostne olimpijade na celotnem območju PU Maribor. V šestih predtekmovanjih je znanje o varnosti in samozaščitnem ravnanju dokazovalo 1.100 otrok iz vseh osnovnih šol na območju PU Maribor. Najuspešnejših 200 četrtošolcev se je 5. 6. 2014 pomerilo v finalu v mariborski dvorani Tabor.

V sklopu Otroške varnostne olimpijade smo 29. 5. 2014 izvedli tudi humanitarno akcijo Štengijada, tretje odprto prvenstvo PU Maribor v teku trojk na mariborsko Kalvarijo. Tekmovalo je 45 ekip, partnerjev Otroške varnostne olimpijade, sestavljenih iz predstavnikov obeh spolov. Zbrane prispevke smo na finalu 9. Otroške varnostne olimpijade predali sodelavki z območja PU Maribor, ki že več let boleha za hujšo boleznijo, zaradi česar je pogosto na bolniškem dopustu.

Z vsemi območnimi enotami na PU smo vodili in usklajevali večje število manjših in večjih preventivnih projektov.

Čez vse leto smo uspešno izvajali tudi stalne projekte Policist Leon, Otrok, policist za en dan, Varno na poti v šolo, Ne pozabite na varnost in Prijazen mejni policist.

2.2.2 Operativno-komunikacijska dejavnost

Na interventno številko 113 smo sprejeli 77.804 (75.560) ali 3,0 % več klicev tistih, ki so želeli pomoč policije, kot leta 2013. Nujnih interventnih klicev je bilo 886 (1.240) ali 28,5 % manj kot leta 2013. Na kraj 31.347 (32.647) interventnih dogodkov je bilo napotenih 35.928 (36.456) policijskih patrulj ali v povprečju 1,2 (1,1) patrulji na posamezen dogodek, kar je enako kot leto prej. Iz navedenega izhaja, da se je na območju PU Maribor v letu 2014 število varnostnih dogodkov rahlo zmanjšalo, izboljšala pa se je selektivnost klicev in povečala zahtevnost obravnave posameznih dogodkov. V dnevnik dogodkov Operativno-komunikacijskega centra (v nadaljevanju: OKC) PU Maribor smo vnesli 87.250 (86.437) zapisov ali 0,9 % več kot v letu 2013.

Povprečni reakcijski čas PU Maribor, to je čas od klica na interventno številko 113 do prihoda prvih policistov na kraj interventnega dogodka, je bil 22 minut in 30 sekund (20 minut in 48 sekund), kar je za 1 minuto in 40 sekund slabše kot v letu 2013. Za nujne interventne dogodke

¹ Ena preventivna dejavnost lahko zajema več delovnih področij.

pa je bil reakcijski čas 11 minut in 14 sekund (12 minut in 54 sekund), kar je za 1 minuto in 40 sekund boljše kot v letu 2013. Obravnavi nujnih interventnih klicev smo dajali poseben poudarek in to je prav gotovo pripomoglo k temu, da smo se učinkovito odzivali na nujne interventne dogodke.

V 1.355 (628) primerih je OKC po sprožitvi signalnovarnostih naprav na kraj varovanih objektov poslal policijske patrulje. V 41 (37) primerih je OKC organiziral širšo blokado območja PU. V 9 (11) blokadah so bili domnevni storilci uspešno prijati.

OKC je v okviru svojih nalog 15.940-krat (16.168) opravil obveščanje drugih služb v povezavi z interventnimi dogodki. Predstojnike je obvestil 359-krat (342), dežurne policijskih postaj 1.500-krat (1.796), preiskovalne sodnike 2.107-krat (2.406), državne tožilce 2.133-krat (2.582), regijske centre za obveščanje 1.587-krat (1.676), vzdrževalce cest 868-krat (1.348), vlečne službe 595-krat (409), druge organe in organizacije pa 6.791-krat (5.609).

Obveščanje je v letu 2013 potekalo v skladu s Pravili o obveščanju in poročanju v policiji, ki določajo bistveno spremenjen način ustnega in pisnega obveščanja na vseh ravneh. Prav tako so se pravila na PU Maribor v veliki meri prilagodila novemu načinu obveščanja z uporabo storitve SMS Poštar. Zaznanim manjšim pomanjkljivostim pri posredovanju informacij smo namenili več pozornosti, da bi jih odpravili in obenem povečali kakovost posredovanih informacij. Še vedno pa so bili primeri nepravočasnega obveščanja interventnih patrulj s kraja dogodkov.

2.2.3 Forenzična in kriminalističnotehnična dejavnost

Leta 2014 je bilo opravljenih 2.445 (3.138) ogledov krajev KD in drugih dogodkov, kar je 22,1 % manj kot leta 2013. Zavarovanih je bilo 2.777 (3.691) sledi, torej 24,5 % manj. Kriminalistični tehniki so zavarovali 1.870 (2.375) sledi. Večje policijske enote imajo med vsemi poslanimi sledmi največ sledi za biološko preiskavo in sledi obuval. Ogledov krajev kaznivih dejanj je bilo 2.189 (2.884), kar je 24,1 % manj kot leto prej. Kriminalistični tehniki so opravili za 16,2 % manj ogledov, in sicer 555 (662). Tretjina [214] vseh ogledov je bila v sestavi komisije SKP, druge dejavnosti na terenu pa so samostojna pomoč oddelka kriminalistične tehnike policijskim enotam.

Napisanih je bilo 292 (336) poročil o preiskavi sledi in odtisov obuval, sledi 223 (255) daktiloskopskih poročil, 55 (47) poročil o pregledu orožja in 27 (36) poročil o pregledu označb na vozilih. Obravnavanih je bilo 23,3 % več zadev s področja prepovedanih drog, in sicer 710 (575), ter opravljenih vsaj trikrat toliko predhodnih testov neznanih snovi (droge). Največjo težo pri vrednotenju kriminalističnotehničnih opravil imajo identificirane sledi, ki jih je bilo na območju PU 136 (193). Največ identifikacij, tj. 101 (143), je bilo opravljenih na podlagi bioloških sledi.

Oddelek kriminalistične tehnike PU Maribor izvaja daktiloskopsko obdelavo in tropozno fotografiranje vseh obravnavanih osumljencev na PU, razen na PMP. Skupno je bilo kriminalističnotehnično obdelanih oz. daktiloskopiranih 279 (278) oseb.

Delavci Oddelka za računalniško kriminaliteto so preiskali 788 (732) elektronskih naprav. Opravljenih je bilo tudi 28 (18) poligrafskih preiskav in 183 (155) prepoznav oseb po fotografijah.

2.2.4 Analitska dejavnost

Izdelovali smo mesečne analize na različnih področjih policijskega dela, namenjene vodstvom policijskih enot pri načrtovanju operativnih nalog, vsebinski analizi policijskih pridržanj, analizo uporabe prisilnih sredstev in napadov na policiste ter polletno in letno poročilo o problematiki orožja. V juniju in decembru smo pripravili poročilo o izvajanju dejavnosti iz programa Žoga je

za igro. V avgustu smo analizirali 23. člen Zakona o varstvu javnega reda in miru. Izdelane so bile analize problematike alkohola in hitrosti v cestnem prometu, mesečne analize učinkovite uporabe merilnikov hitrosti, mesečne analize stanja varnosti cestnega prometa in doseganja ciljev na področju cestnega prometa ter analizo prometne varnosti in policijskih ukrepov na kritičnih odsekih cest. V sklopu tujske problematike smo izdelali analizo nezakonitega prebivanja in nedovoljenih prehodov notranje meje. Vse enote mesečno izdelujejo analize tveganja na področju čezmejne organizirane kriminalitete in nedovoljenih migracij. PU pa omenjene analize izdeluje trimesečno.

Na področju analitske dejavnosti je Oddelek za kriminalističnoobveščevalno dejavnost izdelal 35 (41) telefonskih analiz, 22 (29) poročil s statističnimi podatki, 9 (13) povezav med osebami, 13 (10) operativnih analiz, 25 (19) celovitih operativno-analitičnih informacij, v dveh primerih je analiziral promet transakcijskih računov, izdelal 4 (13) analize vlomov in drznih tatvin na bencinskih servisih ter vlomov v objekte z lomljenjem cilindrične ključavnice za potrebe PP in SKP.

Mesečno smo spremljali morebitne zgostitve premoženjskih kaznivih dejanj na območju mesta Maribor, za katera je značilen podoben »modus operandi«, in izdelali operativni analitični dokument kot napotilo vodjem organizacijskih enot pri načrtovanju in izvajanju nadzora območja. Prav tako smo mesečno spremljali pridobljene konkretne operativne podatke, ki omogočajo pregled nad pridobljenimi informacijami z izvajanjem kriminalističnoobveščevalne dejavnosti in njihovo uporabo za namen izdelave konkretnih analiz, ki povezujejo konkretne osebe s kriminalnimi dejavnostmi na območju PU Maribor.

Mesečno smo izdelovali pregled statističnih podatkov za ugotavljanje varnostnih razmer na vseh področjih dela za območje PU Maribor.

2.2.5 Nadzorna dejavnost

Izvedli smo 53 (30) nadzorov, od tega 3 (4) splošne, 43 (22) strokovnih in 7 (4) ponovnih nadzorov. Strokovne nadzore smo opravili na različnih področjih, največ na področju informacijsko-telekomunikacijskega sistema policije in pooblastil. V nadzorih so bile pomanjkljivosti in nepravilnosti ugotovljene predvsem pri zagotavljanju varnosti cestnega prometa, zaradi česar je bil v dveh primerih odrejen ponovni nadzor. Za odpravo ugotovljenih pomanjkljivosti in nepravilnosti smo vodstvom policijskih postaj odredili konkretne ukrepe. Opravljen je bil 1 (2) nadzor nad delom delavcev, v katerem smo nadzirali delo policistov 14 (23) policijskih postaj.

2.2.6 Spremljanje izvajanja policijskih pooblastil in ogrožanja policistov

Prisilna sredstva smo uporabili zoper 427 (523) oseb, kar je 18,4 % manj kot preteklo leto. Uporabljenih je bilo 1.039 (1.174) ali 11,5 % manj prisilnih sredstev. Zoper posameznike smo, v skladu z načeli postopnosti in sorazmernosti, največkrat uporabili telesno silo ter sredstva za vklepanje in vezanje. Strelno orožje kot prisilno sredstvo ni bilo uporabljeno. Predstojniki so v 1.015 (1.175) primerih uporabo prisilnih sredstev ocenili kot zakonito in strokovno, v 5 (4) primerih pa kot nestrokovno in zakonito. Zaradi uporabe prisilnih sredstev smo prejeli 5 (2) pritožb, od katerih so bile 3 rešene v pomiritvenem postopku in 2 zaključeni brez obravnave.

Na podlagi drugega odstavka 157. člena Zakona o kazenskem postopku je bilo pridržanih 360 (399) oseb, in sicer do 6 ur 163 (185) in do 48 ur 197 (214) oseb.

Zaradi napadov na policiste je PU obravnavala 27 (28) napadov na policiste ali 3,6 % manj, napadenih je bilo 37 (38) policistov ali 2,6 % manj.

Delovna skupina za obravnavanje groženj delavcem PU Maribor je v letu 2014 obravnavala 10 (8) primerov ogrožanj delavcev policije, pri čemer je bilo 9 (8) primerov ogrožanj ocenjeno kot nizka stopnja ogroženosti in v 1 (0) primeru kot srednja stopnja ogroženosti.

2.2.7 Reševanje pritožb

Zoper postopke policistov smo prejeli 85 (80) pritožb ali 6,3 % več kot v letu 2013. Zaključili smo 73 (74) postopkov, 12 (6) pritožbenih postopkov pa še poteka.

Pri vodji organizacijske enote je bilo obravnavanih 17 (32) pritožb. Uspešno zaključenih postopkov pri vodji organizacijske enote po petem odstavku 150. člena ZNPPol je bilo 6 (11), 4 (11) neuspešno rešene pomiritve pa so bile na podlagi tretjega odstavka 148. člena ZNPPol obravnavane na sejah senata. V 7 (10) primerih, kjer je bila pomiritev neuspešna, vodja senata seje ni razpisal, saj je iz dokumentacije nesporno izhajalo, da so bile okoliščine preverjene v zadostni meri ter da je bilo dejansko stanje pravilno in popolno ugotovljeno. V enem (4) primeru je bilo pri vodji organizacijske enote ugotovljeno, da je bilo ravnanje policistov neskladno s predpisi.

V 7 (6) primerih je Sektor za pritožbe zoper policijo v Direktoratu za policijo in druge varnostne naloge MNZ na podlagi četrtega odstavka 148. člena ZNPPol pritožbe neposredno obravnaval pred senatom, od tega je bila 1 (1) pritožba utemeljena.

Pritožbeni postopek brez obravnave je bil zaključen v 49 (36) primerih.

Po posameznih delovnih področjih je bilo največ pritožb, ki so se nanašale na postopke v cestnem prometu, sledita javni red in mir ter kriminaliteta. Število pritožb na področju državne meje in tujcev je primerljivo tistemu v letu 2013. Največ pritožbenih razlogov v sprejetih pritožbah se je nanašalo na uporabo pooblastil, komunikacijo in neukrepanje.

2.2.8 Notranje preiskave

Posebnemu oddelku Specializiranega državnega tožilstva smo v nadaljnjo obravnavo odstopili 35 (35) prijav kaznivih dejanj, katerih storitve je bilo osumljenih 42 (49) uradnih oseb v policiji. Pri 6 (7) kaznivih dejanjih smo razloge za sum potrdili in kaznivo dejanje vnesli v evidenco. V 29 (28) primerih prijav kaznivih dejanj smo posebnemu oddelku odstopili zadeve brez evidentiranja, saj razlogov za sum storitve kaznivega dejanja nismo potrdili.

V letu 2014 je bilo zoper policiste zaradi suma storitve kaznivih dejanj skupaj izvedenih 7 (7) ukrepov. Od tega 2 (1) izredni odpovedi pogodbe o zaposlitvi, 1 (0) redna odpoved pogodbe o zaposlitvi in 4 (3) pisna opozorila pred redno odpovedjo pogodbe o zaposlitvi na podlagi Zakona o delovnih razmerjih.

2.2.9 Informacijska in telekomunikacijska dejavnost

Redno smo izvajali strojna in programska vzdrževalna dela na informacijski in telekomunikacijski opremi. Prenovili in funkcionalno nadgradili smo spletni aplikativni rešitvi JN-1 in eNabava, ki sta namenjeni logističnemu delu in zmanjšanju administrativnih bremen, uporabljata pa se za sukcesivno nabavo storitev in blaga.

Nadzirali smo tudi uporabnike informacijskih sistemov, urejali dostope do aplikativnih rešitev, zbirk in podatkovnih baz v informacijsko-telekomunikacijskem sistemu policije ter zagotavljali strokovno podporo in pomoč uporabnikom. Vzdrževali smo elektronske naprave, ki se uporabljajo pri operativnem delu in skrbeli za nemoteno delovanje radijskega sistema.

Na objektih policije smo skrbeli za vzdrževanje in nadgradnjo videonadzornega in protivlomnega sistema oziroma tehničnega varovanja. Na mejnih prehodih smo uvedli optične čitalce potnih listin in čitalce prstnih odtisov. Sodelovali smo tudi pri vgradnji radijskih zvez TETRA v nova vozila policije, na večjih športnih prireditvah pa pri varovanju z upravljanjem videonadzornega sistema.

2.2.10 Kadrovske in organizacijske zadeve

V PU Maribor je bilo 31. 12. 2014 zasedenih 970 (1.018) od 1.306 (1.321) sistemiziranih delovnih mest policistov ali 74,3 % in 147 (154) od 179 (179) sistemiziranih delovnih mest drugih delavcev policije ali 82,1 %. Za sklenitev delovnega razmerja smo, Uradu za organizacijo in kadrovske zadeve [v nadaljevanju: UOK] v Sekretariatu MNZ poslali 1 (0) predlog. Delovno razmerje je prenehalo 58 (24) delavcem, od tega 44 (11) zaradi upokojitve.

Za zagotovitev nemotenega dela in ustrezne organizacije smo spremljali kadrovske stanje in z odločbami na podlagi 67. člena Zakona o organiziranosti in delu v policiji napotili policiste v enote, ki so potrebovale okrepitev zaradi povečane problematike [5 policistov]. Poleg 16 (16) policistov, ki so bili napoteni v Center za varovanje in zaščito, smo na GPU UPS napotili enega policista. Iz drugih PU so bili z odločbo na podlagi 67. člena Zakona o organiziranosti in delu v policiji na PU Maribor napoteni 4 (6) policisti.

Tako kot v letu 2013 se šolanja za pridobitev poklica policist na Policijski akademiji tudi v letu 2014 ni udeležil noben kandidat.

Izplačanih je bilo 27.526 (24.217) nadur. Njihovo število se je glede na leto 2013 povečalo za 13,7 %.

V invalidskem postopku pri Zavodu za pokojninsko in invalidsko zavarovanje [v nadaljevanju: ZPIZ] je bilo obravnavanih 5 (3) delavcev. V tretjo kategorijo invalidnosti so bili razvrščeni 3 (2) delavci, ena delavka je bila razvrščena v prvo kategorijo invalidnosti in zato invalidsko upokojena.

V letu 2014 so bili javni uslužbenci PU Maribor cepljeni proti klopnemu meningoencefalitisu in hepatitisu B. Cepljenja proti sezonski gripi v letu 2014 ni bilo zaradi pomanjkanja finančnih sredstev.

Opravljali so se obdobjni preventivni zdravstveni pregledi javnih uslužbencev PU Maribor. Pregledov se je udeležilo 209 javnih uslužbencev, 169 po pogodbi iz leta 2013 in 40 po pogodbi iz leta 2014. Vsi pregledi so bili opravljeni v Zdravstvenem domu dr. Adolfa Drolca v Mariboru. Zaradi pogostih bolniških odsotnosti, zdravstvenih omejitev za opravljanje dela ter psihičnih in vedenjskih težav smo v Ambulanto medicine dela MNZ v Ljubljano napotili na drugi usmerjeni preventivni zdravstveni pregled 7 (5) javnih uslužbencev.

V PU Maribor imamo zaposlenih 450 (453) javnih uslužbencev, ki sicer izpolnjujejo posebne pogoje za delo, ki ga opravljajo, vendar z omejitvami. Najpogostejše omejitve se nanašajo na predpisano korekcijo vida [334 (354) javnih uslužbencev] in zaščito sluha pred hrupom (23 (33) javnih uslužbencev). 58 (38) delavcev je opravilo ponovni kontrolni zdravstveni pregled v Ambulanti medicine dela MNZ v Ljubljani. Ukrepi za varnost in zdravje pri delu so bili predlagani za 78 (113) javnih uslužbencev, in sicer je največkrat predlagano izogibanje težjemu fizičnemu naporu oziroma vadbi praktičnega postopka s samoobrambo. V 1 (5) primeru je bil predlagan ukrep začasnega deponiranja orožja v enoti, v 6 (6) primerih popolna abstinenca alkohola, v 4 (7) primerih napotitev na delavnico za obvladovanje stresa in v 7 (5) primerih prepoved vožnje službenih vozil.

Solidarnostno pomoč je prejelo 8 (13) delavcev PU Maribor.

Zaradi kršitve delovne discipline ali delovnih obveznosti je bilo uvedenih 8 (22) disciplinskih postopkov. Generalni direktor policije je na podlagi naših predlogov 7 (6) delavcem izdal pisno opozorilo pred redno odpovedjo pogodbe o zaposlitvi. Zoper 2 (1) delavca smo vložili predlog za izredno odpoved pogodbe o zaposlitvi, zoper 1 (0) delavca smo predlagali redno odpoved delovnega razmerja.

Zaradi poškodb ali nastale škode na premoženju je odškodninske zahtevke vložilo 26 (52) delavcev PU Maribor in 10 (21) drugih oseb.

Noben (4) delavec ni obvestil delodajalca, da namerava opravljati dopolnilno delo.

Prejeli smo 5 (5) vlog za zagotovitev pravne pomoči. V 3 (5) primerih je bila pravna pomoč odobrena.

2.2.11 Izobraževanje, izpopolnjevanje in usposabljanje

Na podlagi kataloga usposabljanj za leto 2014 se je 745 (1.110) delavcev udeležilo 135 (143) usposabljanj. Dva (12) delavca sta bila napotena na usposabljanje v tujino (Srednjeevropska policijska akademija – SEPA), 22 (7) delavcev se je udeležilo 5 (3) seminarjev v izvedbi zunanjih izobraževalnih ustanov. Izvedli smo 68 (28) lastnih oblik usposabljanj, ki se jih je udeležilo 2.329 (337) delavcev.

V zgornjih številkah niso zajeti podatki o naslednjih usposabljanjih, ki so bila v različnih časovnih obdobjih med letom izvedena "na daljavo" po sistemu EIDA:

- usposabljanje s področja informacijsko-varnostne politike policije,
- dodatno usposabljanje s področja obravnave in varovanja tajnih podatkov,
- usposabljanje s področja iskanja oseb in predmetov ter mednarodnega policijskega sodelovanja kakor tudi s področja SIS II ter profilov in indikatorjev tveganja,
- usposabljanje s področja nasilja v družini,
- usposabljanje s področja mejne kontrole na kopenskih mejnih prehodih.

V okviru izvajanja usposabljanja po programu Vodenje v Policiji so bili v 8. in 9. skupini tega programa na usposabljanje napotene po tri vodje policijskih enot. Zunanji izvajalec je v prostorih PMP Gruškovje izvedel dva začetna tečaja angleškega jezika, ki se ju je udeležilo 30 policistov nadzornikov državne meje. Po programu Usposabljanje policistov za izvajanje kriminalističnotehničnih opravil na PU so se trije policisti po tri mesece usposabljali v Oddelku kriminalistične tehnike SKP. Dodatno se je v posameznem mesecu na SKP usposabljal po en policist iz različnih PP.

Za različne ciljne skupine so bila izvedena naslednja usposabljanja:

- v marcu in aprilu 2014 smo v sodelovanju z UOK MNZ organizirali in izvedli usposabljanje strokovno-tehničnih delavcev na področju varnosti in zdravja pri delu ter požarne varnosti, ki se ga je udeležilo 155 strokovnotehničnih delavcev PU;
- v septembru 2014 so multiplikatorji na sedežih PP in v NOE začeli izvajati usposabljanje policistov po programu Policijsko delo v skupnosti;
- v novembru 2014 je študij ob delu zaključilo 16 policistov-vodij policijskih okolišev in policistov-kriminalistov, ki so bili novembra 2013 napoteni na izobraževanje za pridobitev višješolske izobrazbe policist;
- v novembru 2014 je bilo na izobraževanje za pridobitev višješolske izobrazbe policist napoteni 20 policistov-vodij policijskih okolišev in policistov-kriminalistov, ki bodo študij predvidoma zaključili po enem letu študija.

Z mesečnim načrtovanjem usposabljanj smo spremljali izvedbo. Za posamezno usposabljanje je bila izdana odločba Generalne policijske uprave ali sklep direktorja PU. Na tej podlagi so vodje usposabljanja pripravili poročila s podatki o udeležbi.

Policijske postaje so pripravile in izvedle lastne programe izpopolnjevanja in usposabljanja. Pomočniki komandirjev so po programu praktičnega postopka in samoobrambe teoretično usposabljali policiste za izvajanje policijskih pooblastil.

Vadba praktičnega postopka s samoobrambo je potekala v prostorih, ki so v lasti policije, in na prostem. Med usposabljanjem iz praktičnega postopka in samoobrambe se je poškodoval 1 (1) policist.

V skladu s programom izpopolnjevanja in usposabljanja za izvajanje pooblastil s praktičnim postopkom in samoobrambo je usposabljanje uspešno opravilo 1.022 (1013) policistov, kar znaša 96,4 % glede na skupno število policistov programa ciljne skupine A in B. Zaradi porodniškega ali bolniškega dopusta je bilo neocenjenih 38 (42) policistk oz. policistov, kar predstavlja 3,6 % odstotka policistov. Usposabljanje so uspešno opravili vsi policisti iz skupine C.

2.2.12 Finančno-materialne zadeve

Za kritje materialnih stroškov je bilo v letu 2014 porabljenih 2.436.536 (2.330.363) evrov sredstev [proračunski postavki 5572 – redni materialni stroški in 5861 – zunanja meja EU]. V letu 2014 je bilo porabljenih 7,3 % manj sredstev, kot jih je bilo z internim finančnim načrtom dodeljenih na omenjenih proračunskih postavkah. Za pisarniški in splošni material je bilo tako porabljeno 206.790 (170.031) evrov, za posebni material in storitve 52.125 (46.388) evrov, za energijo, komunalne storitve in telefon 606.775 (607.143) evrov, za prevozne stroške in storitve 985.339 (1.016.921) evrov, za izdatke za službena potovanja 2.590 (2.422) evrov, za tekoče vzdrževanje 90.000 (64.134) evrov, za najemnine in zakupnine 485.261 (416.969) evrov ter za druge operativne odhodke 7.656 (6.355) evrov.

Ostanek sredstev, dodeljenih z internim finančnim načrtom, je bil posledica tega, da smo dodatne pravice do porabe sredstev z 1.760.100 evrov na 2.480.600 evrov prejeli šele v novembru in je zaradi veljave Pravilnika o zaključku izvrševanja državnega in občinskih proračunov za leto 2014 [Uradni list RS 53/14 in 85/14] bilo mogoče sredstva porabiti le v višini takrat že veljavnih pogodb. Z dejavnostjo kuhinje smo dosegli realizacijo prihodkov v višini 55.030 (48.009) evrov.

Še posebno problematično je bilo vzdrževanje službenih vozil, saj je povprečna starost vseh prevoznih sredstev 7,45 leta, poleg tega pa imajo vozila v povprečju prevoženih 133.908 kilometrov. Vse to je razlog, da so stroški goriva in vzdrževanja vozil v letu 2014 predstavljali 42 % vseh porabljenih sredstev internega finančnega načrta PU Maribor. Zaradi pomanjkanja finančnih sredstev smo se popravil službenih vozil lotevali zelo selektivno, popravljali smo predvsem intervencijska in specialna vozila ter vozila, ki jih uporablja posebna policijska enota. Skladno z razpoložljivimi finančnimi sredstvi smo skrbeli za vzdrževanje objektov in opreme, vendar zaradi pomanjkanja finančnih sredstev večini potrebam po tekočem in investicijskem vzdrževanju ni bilo zadoščeno. Zaradi neuresničenih nalog iz načrta tekočega vzdrževanja za leto 2014 nastaja dodatna materialna škoda na objektih in opremi, s tem pa se slabšajo delovne razmere in povečujejo stroški interventnih sanacij in vzdrževanja oz. popravil.

V letu 2014 je bilo v najem dodeljenih 8 (2) službenih stanovanj. V celoti je bilo obnovljenih 7 (3) stanovanj, delno pa 17 (9). Prav tako je bilo v letu 2014 izpraznjenih 6 (8) stanovanj, tako da je trenutno praznih 8 (16) stanovanj. V letu 2014 je bilo dodeljeno opremljeno kadrovske stanovanje, ki je bilo v istem letu delno obnovljeno in tudi izpraznjeno.

2.2.13 Mednarodno sodelovanje

Sodelovanje s tujimi varnostnimi organi je potekalo zelo dobro, predvsem s hrvaškimi in avstrijskimi varnostnimi organi, katerih območje meji na območje policijske uprave. Vse tesnejše je sodelovanje z avstrijskimi varnostnimi organi, s katerimi skupaj obravnavamo organizirane kriminalne združbe ob istočasnem izvajanju prikritih preiskovalnih ukrepov v obeh državah. Prav tako zelo dobro sodelujemo s hrvaškimi varnostnimi organi, predvsem na področju nedovoljenih migracij in drugih oblik organizirane kriminalitete.

Oddelek za računalniško preiskovanje sodeluje pri preiskavah v delovni skupini Euryumus v okviru Cyborg Europol. V zvezi s preiskavami proti mednarodnim kriminalnim združbam na področju računalniške kriminalitete sodelujemo tudi z varnostnimi organi ZDA, Velike Britanije, Finske, Francije, Nemčije, Španije in Romunije, kjer preiskujejo različne primere vdorov v računalniške sisteme finančnih institucij in mednarodnih korporacij, s čimer kriminalne združbe povzročajo milijonske škode.

S predstavniki hrvaških varnostnih organov smo opravili trimesečne delovne razgovore zaradi izmenjave informacij o čezmejni kriminaliteti in nedovoljenih migracijah. Udeležili smo se več delovnih razgovorov v zvezi z izvajanjem določb Sporazuma o čezmejnem policijskem sodelovanju ter Sporazuma o obmejnem prometu in sodelovanju. Med pripravami na turistično sezono 2014 smo opravili več delovnih razgovorov, da bi zagotovili kar največjo pretočnost prometa na mejnih prehodih in učinkovito varovanje skupne državne meje.

S predstavniki avstrijskih varnostnih organov smo opravili več delovnih razgovorov o izvajanju določb Pogodbe med Slovenijo in Avstrijo o policijskem sodelovanju, pri čemer je bil poudarek na skupnem delu pri izvajanju izravnalnih ukrepov ob odpravi mejne kontrole na skupni državni meji. V letu 2014 smo skupaj s poveljstvom policije za avstrijsko Štajersko in Koroško ter v sodelovanju s PU Kranj, PU Celje in PU Murska Sobota izpeljali dve skupni akciji, usmerjeni v preprečevanje čezmejne kriminalitete in nedovoljenih migracij. Z avstrijskimi varnostnimi organi smo izdelali tudi skupno varnostno analizo za leto 2013.

V preteklem letu se je več delavcev PU Maribor udeležilo skupnih operacij na zunanjih schengenskih mejah v okviru agencije Frontex.

2.2.14 Odnosi z javnostjo

Predstavnike medijev smo sprotno, pisno in ustno po telefonu seznanjali z dogodki, zanimivimi za javnost, izjave o njih pa smo novinarjem dajali tudi na kraju dogodka. O obravnavanih dogodkih smo jih dnevno seznanjali s pisnimi obvestili za javnost, vsak delavnik pa tudi po radijskih obvestilih.

Večji medijski odmev sta imeli preventivna prireditve 9. Otroška varnostna olimpijada, katere sklepni del je bil v športni dvorani Tabor v Mariboru, in 3. Štengijada. Veliko izjav in pojasnil je bilo medijem danih zaradi t. i. afere ravnatelj in »pasjih bojov«, kar je v javnosti sprožilo veliko zanimanja.

Javnost smo o dogodkih z delovnega področja policijske uprave obvestili v 894 (751) primerih. Svoje delo smo predstavili na 19 (14) tiskovnih konferencah oz. v izjavah za medije. Odgovorili smo na 2.349 (2.155) novinarskih vprašanj in 163 (131) vprašanj državljanov. Na spletnih straneh Policije smo objavili več prispevkov o delu in dogodkih v PU Maribor. Na intranetu PU Maribor smo objavili 217 (240) objav, od tega 102 (105) pohvali.

2.2.15 Dejavnost specializiranih policijskih enot

Število aktiviranj pripadnikov PPE PU Maribor v sestavu I in II je v primerjavi s preteklim letom upadlo za 12,0 % [brez gorske enote].

Upad števila aktiviranj je bil večinoma posledica manjšega števila varovanj zahtevnejših športnih prireditev.

Zoper postopke pripadnikov PPE v letu 2014 nismo beležili pritožb [enako kot v preteklem letu].

Pri opravljanju nalog je bil 1 (2) policist lahko telesno poškodovan: pri interveniranju na prireditvenem prostoru pred nogometno tekmo med NK Maribor in FC Chelsea je neznanec iz ozadja vrgel steklenico in z njo zadel policista v glavo.

Pri aktiviranju zaradi nudenja pomoči drugim policijskim enotam so policisti PPE PU Maribor največ delovnih ur opravili na območjih, ki jih je prizadel žled.

Zabeležili smo 15 (11) aktiviranj pripadnikov gorske enote.

Danijel Lorbek
direktor
višji policijski svetnik

PRILOGA 1: IZVAJANJE NAČRTA DELA PU MARIBOR V LETU 2014

Načrt dela PU Maribor za leto 2014 je bil pripravljen na podlagi Srednjeročnega načrta razvoja in dela policije za obdobje 2013–2017, usmeritev in obveznih navodil za pripravo letnega načrta dela Policije za leto 2014, Temeljnih ciljev za delo policije po posameznih področjih, ki jih je izdal UUP GPU, regionalnih posebnosti, prednostnih ciljev PU Maribor ter ocene in rezultatov dela v letu 2013, varnostnih posebnosti regionalnega in lokalnega okolja ter izraženih želja in potreb ljudi na območju PU Maribor.

Naloge iz načrta dela smo uresničevali na podlagi poslanstva, vrednot, vizije in strateških ciljev policije. Vodilo pri načrtovanju nalog po posameznih področjih policijskega dela so bili strateški cilji policije. Na njihovi podlagi, poznavanju regionalne in lokalne problematike ter doseženih rezultatih dela v letu 2013 smo si postavili tudi lastne prioritete cilje.

Načrt dela PU Maribor za leto 2014 je vseboval konkretno opredeljene naloge po posameznih področjih policijskega dela z navedbo njihovih nosilcev in rokov.

Za sprotno spremljanje uresničevanja načrtovanih nalog iz letnega in mesečnih načrtov dela PU ter zlasti zaradi sledljivosti in popolne preglednosti izvedenih nalog smo izdelali preglednico za spremljanje ter jo namestili na skupni disk strežnika PU Maribor. Nosilcem nalog smo tako omogočili, da so lahko v preglednico sproti vpisovali dokončanje nalog, kar smo mesečno preverjali in obravnavali na ožjih strokovnih kolegijih direktorja PU.

Neizvedena je ostala naslednja naloga pri 7. strateškem cilju (krepitev ugleda policije), ki je prenesena v načrt dela PU Maribor za leto 2015:

Naloga 7.1: izdelava predstavitvenega in promocijskega filma PU Maribor

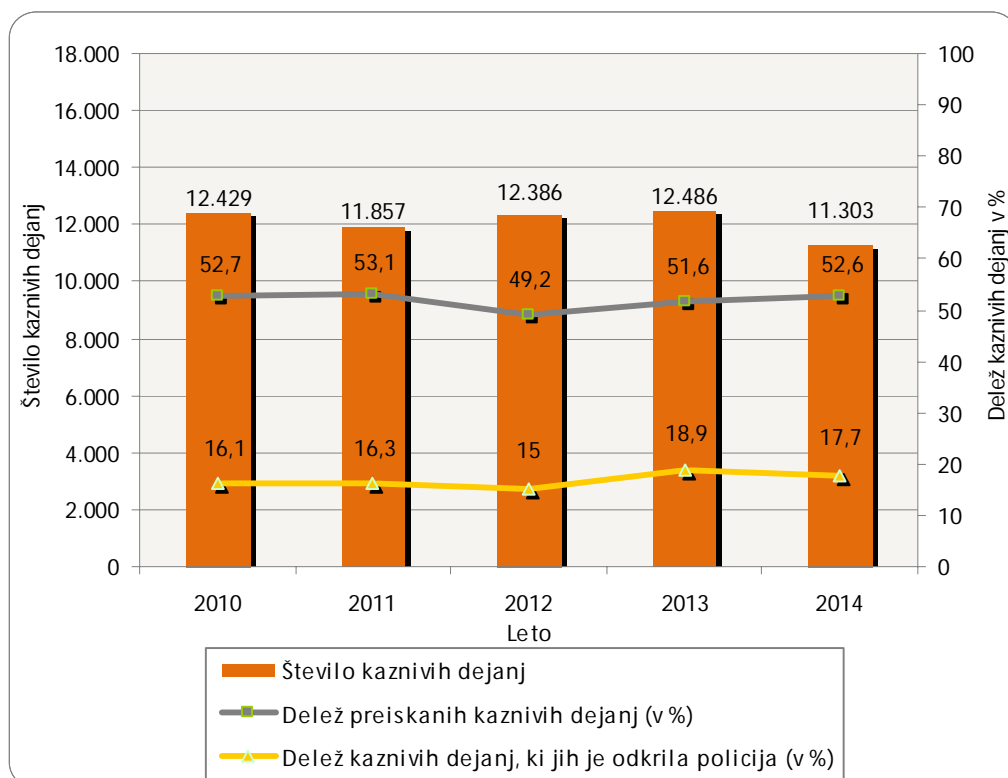
PRILOGA 2: STATISTIČNI PODATKI

ODKRIVANJE IN PREISKOVANJE KRIMINALITETE

Kazniva dejanja, za katera je policija vložila kazensko ovadbo ali poročilo v dopolnitev kazenske ovadbe

	2010	2011	2012	2013	2014
Število kaznivih dejanj	12.429	11.857	12.386	12.486	11.303
Število preiskanih kaznivih dejanj	6.549	6.295	6.091	6.444	5.945
Delež preiskanih kaznivih dejanj [v %]	52,7	53,1	49,2	51,6	52,6
Število kaznivih dejanj, ki jih je odkrila policija	2.005	1.927	1.853	2.366	2.004
Delež kaznivih dejanj, ki jih je odkrila policija [v %]	16,1	16,3	15,0	18,9	17,7

Število kaznivih dejanj ter delež preiskanih kaznivih dejanj in kaznivih dejanj, ki jih je odkrila policija



Kazniva dejanja iz prejšnjih let*

Vrsta kriminalitete	Število kaznivih dejanj	Število preiskanih kaznivih dejanj	Škoda [v 1.000 EUR]
Celotna	1.376	1.161	10.912,16
splošna	1.109	927	1.917,60
gospodarska	267	234	8.994,56
Organizirana	1	1	0
Mladoletniška	42	42	41,59
Korupcijska kazniva dejanja	1	1	0
tipična	1	1	0

*Kazniva dejanja, statistično prikazana v prejšnjih obdobjih, katerih preiskovanje se je nadaljevalo v 2014.

Kazniva dejanja

Enota	Število kaznivih dejanj		Porast/upad [v %]	Število preiskanih kaznivih dejanj		Delež preiskanih kaznivih dejanj [v %]		Število kaznivih dejanj, ki jih je odkrila policija		Delež kaznivih dejanj, ki jih je odkrila policija [v %]	
	2013	2014		2013	2014	2013	2014	2013	2014	2013	2014
PMP Gruškovje	171	221	29,2	171	221	100,0	100,0	171	219	100,0	99,1
PMP Središče ob Dravi	10	10	...	10	10	100,0	100,0	10	10	100,0	100,0
PMP Zavrč	31	35	...	31	35	100,0	100,0	31	35	100,0	100,0
PP Šentilj	555	431	-22,3	359	239	64,7	55,5	119	33	21,4	7,7
PP Gorišnica	74	80	8,1	42	49	56,8	61,3	19	17	25,7	21,3
PP Lenart	548	389	-29,0	254	178	46,4	45,8	94	75	17,2	19,3
PP Maribor I	2.655	1.897	-28,5	1.130	884	42,6	46,6	372	251	14,0	13,2
PP Maribor II	3.607	4.005	11,0	1.538	1.629	42,6	40,7	302	375	8,4	9,4
PP Ormož	270	233	-13,7	188	166	69,6	71,2	66	54	24,4	23,2
PP Podlehnik	273	259	-5,1	181	201	66,3	77,6	109	90	39,9	34,7
PP Ptuj	1.473	1.292	-12,3	806	761	54,7	58,9	201	129	13,6	10,0
PP Rače	646	600	-7,1	308	318	47,7	53,0	62	81	9,6	13,5
PP Ruše	363	237	-34,7	219	142	60,3	59,9	31	26	8,5	11,0
PP Slovenska Bistrica	1.008	816	-19,0	491	367	48,7	45,0	240	95	23,8	11,6
PPIU Maribor	91	81	-11,0	90	78	98,9	96,3	91	81	100,0	100,0
PPP Maribor	6	5	...	6	5	100,0	100,0	6	5	100,0	100,0
SKP Maribor	701	708	1,0	617	660	88,0	93,2	442	428	63,1	60,5
SD PU	4	4	...	3	2	75,0	50,0	-	-	0	0
Skupaj	12.486	11.303	-9,5	6.444	5.945	51,6	52,6	2.366	2.004	18,9	17,7

Posledice kaznivih dejanj

Posledice	2010	2011	2012	2013	2014
Število mrtvih	8	8	12	9	7
Število hudo poškodovanih	49	50	46	41	33
Število lahko poškodovanih	593	553	539	506	402
Škoda [v 1.000 EUR]	35.921,80	36.521,89	52.560,64	42.728,64	60.898,70
gospodarska kriminaliteta [v 1.000 EUR]	24.314,86	19.772,78	38.996,52	29.154,65	49.289,08
delež škode gospodarske kriminalitete [v %]	67,7	54,1	74,2	68,2	80,9

Kazniva dejanja brez pravne podlage za pregon

Vrsta kriminalitete	2010	2011	2012	2013	2014	Porast/upad 2013/2014 [v %]
Celotna	4.038	4.384	3.269	1.102	1.337	21,3
splošna	3.841	4.135	3.046	851	1.041	22,3
gospodarska	197	249	223	251	296	17,9
Organizirana	3	2	–	–	–	...
Mladoletniška	82	97	43	15	16	...

Zaključni dokumenti obravnavanih kaznivih dejanj

Vrsta zaključnega dokumenta	2013	2014	Porast/upad [v %]
Število kazenskih ovadb*	7.878	5.888	–25,3
Število poročil o dopolnitvi kazenske ovadbe [148/9 ZKP]	2.367	2.260	–4,5
Število poročil o dejanjih brez pravne podlage za pregon [148/10 ZKP]*	1.159	1.369	18,1
Število kazenskih ovadb – skrajšani postopek** **	2.902	2.876	–0,9

* Zaradi uveljavitve novele ZKP-L, ki je začela veljati junija 2013, pošlje policija državnemu tožilstvu ovadbo namesto poročil po desetem odstavku 148. člena ZKP za kazniva dejanja, za katera se storilec preganja na predlog in je oškodovanec oziroma upravičenec po ovadbi umaknil predlog za pregon. Podatki za leti 2013 in 2014 zato niso primerljivi.

** Gre za kazenske ovadbe zoper neznane storilce »bagatelnih« kaznivih dejanj, in sicer:

- tatvine po drugem odstavku 204. člena KZ-1, če višina vrednosti ukradene stvari ne presega 200 evrov,
- zatajitve po drugem in petem odstavku 208. člena KZ-1, če vrednost zatajene stvari ne presega 200 evrov,
- goljufije po petem odstavku 211. člena KZ-1, če povzročena premoženjska škoda ne presega 200 evrov, in
- poškodovanja tuje stvari po prvem odstavku 220. člena KZ-1, če povzročena škoda ne presega 500 evrov,

ter za kazenske ovadbe zoper neznanega storilca za kazniva dejanja, za katera je kot glavna kazen predpisana denarna kazen ali kazen zapora do treh let.

Kazniva dejanja, ki se preganjajo na predlog, vendar so oškodovanci od njega odstopili

Vrsta kaznivega dejanja	Število kaznivih dejanj		Porast/ upad [v %]
	2013*	2014	
Lahka telesna poškodba	89	82	-7,9
Ogrožanje z nevarnim orodjem pri pretepu ali prepiru	2	3	...
Grožnja	7	9	...
Neupravičeno slikovno snemanje	1	1	...
Kršitev tajnosti občil	1	-	...
Kršitev nedotakljivosti stanovanja	4	2	...
Zloraba osebnih podatkov	-	2	...
Tatvina	1.401	1.190	-15,1
Zatajitev	44	74	...
Goljufija	53	86	62,3
Prikrivanje	1	2	...
Poškodovanje tuje stvari	1.172	1.085	-7,4
Oškodovanje tujih pravic	1	-	...
Samovoljnost	2	-	...
Skupaj	2.778	2.536	-8,7

* Zaradi spremenjene metodologije prikazovanja podatkov se podatki za leto 2013 razlikujejo od tistih, ki so prikazani v poročilu o delu policije za leto 2013.

Struktura ovadenih oseb

Struktura	2013		2014		Porast/upad [v %]
	število oseb	delež [v %]	število oseb	delež [v %]	
Spol	3.147	100,0	2.935	100,0	-6,7
moški	2.535	80,6	2.388	81,4	-5,8
ženski	612	19,4	547	18,6	-10,6
Starost	3.147	100,0	2.935	100,0	-6,7
od 14 do 17 let	179	5,7	137	4,7	-23,5
od 18 do 20 let	205	6,5	174	5,9	-15,1
od 21 do 30 let	707	22,5	693	23,6	-2,0
od 31 do 40 let	809	25,7	763	26,0	-5,7
od 41 do 50 let	635	20,2	601	20,5	-5,4
51 let in več	608	19,3	565	19,3	-7,1
neznano	4	0,1	2	0,1	...
Državljanstvo	3.147	100,0	2.935	100,0	-6,7
Slovenija	2.631	83,6	2.448	83,4	-7,0
države EU	215	6,8	206	7,0	-4,2
druge države	301	9,6	281	9,6	-6,6
Celotna kriminaliteta	3.147	100,0	2.935	100,0	-6,7
splošna	2.656	84,4	2.352	80,1	-11,4
gospodarska	491	15,6	583	19,9	18,7
Organizirana	62	2,0	16	0,5	...
Mladoletniška	227	7,2	167	5,7	-26,4
Pravne osebe	183	100,0	228	100,0	24,6

Struktura oškodovanih oseb

Struktura	2013		2014		Porast/upad [v %]
	število oseb	delež [v %]	število oseb	delež [v %]	
Spol	6.201	100,0	5.624	100,0	-9,3
moški	3.665	59,1	3.210	57,1	-12,4
ženski	2.536	40,9	2.414	42,9	-4,8
Starost	6.201	100,0	5.624	100,0	-9,3
od 0 do 17 let	321	5,2	342	6,1	6,5
od 18 do 20 let	279	4,5	256	4,6	-8,2
od 21 do 30 let	1.110	17,9	920	16,4	-17,1
od 31 do 40 let	1.322	21,3	1.211	21,5	-8,4
od 41 do 50 let	1.249	20,1	1.133	20,1	-9,3
51 let in več	1.920	31,0	1.761	31,3	-8,3
neznano	-	-	1	0	...
Državljanstvo	6.201	100,0	5.624	100,0	-9,3
Slovenija	5.759	92,9	5.311	94,4	-7,8
države EU	201	3,2	117	2,1	-41,8
druge države	241	3,9	196	3,5	-18,7
Celotna kriminaliteta	6.201	100,0	5.624	100,0	-9,3
splošna	5.604	90,4	5.064	90,0	-9,6
gospodarska	597	9,6	560	10,0	-6,2
Organizirana	5	0,1	4	0,1	...
Mladoletniška	145	2,3	114	2,0	-21,4
Pravne osebe	1.617	100,0	1.413	100,0	-12,6

Kazniva dejanja, obravnavana na podlagi Zakona o odgovornosti
pravnih oseb za kazniva dejanja

Podlaga	Število kaznivih dejanj		Porast/upad [v %]
	2013	2014	
Zakon o odgovornosti pravnih oseb za kazniva dejanja [25. člen]	482	506	5,0

Vrste kriminalitete

Vrsta kriminalitete	2010	2011	2012	2013	2014	Porast/upad 2013/2014 [v%]
Celotna	12.429	11.857	12.386	12.486	11.303	-9,5
splošna	11.298	10.678	10.817	10.858	9.426	-13,2
gospodarska	1.131	1.179	1.569	1.628	1.877	15,3
Organizirana	70	17	48	29	20	...
Mladoletniška	372	315	266	258	189	-26,7

Delež posamezne vrste kriminalitete v celotni kriminaliteti

Vrsta kriminalitete	2010	2011	2012	2013	2014
Celotna	12.429	11.857	12.386	12.486	11.303
splošna [v %]	90,9	90,1	87,3	87,0	83,4
gospodarska [v %]	9,1	9,9	12,7	13,0	16,6
Organizirana [v %]	0,6	0,1	0,4	0,2	0,2
Mladolletniška [v %]	3,0	2,7	2,1	2,1	1,7

Kazniva dejanja zoper življenje in telo

Vrsta kaznivega dejanja	Število kaznivih dejanj		Porast/ upad [v %]	Število preiskanih kaznivih dejanj		Delež preiskanih kaznivih dejanj [v %]	
	2013	2014		2013	2014	2013	2014
Uboj – skupaj	5	1	...	5	1	100,0	100,0
dokončani	2	–	...	2	–	100,0	–
poskus	3	1	...	3	1	100,0	1
Umor – skupaj	16	5	...	16	5	100,0	100,0
dokončani	8	4	...	8	4	100,0	100,0
poskus	8	1	...	8	1	100,0	100,0
Posebno huda telesna poškodba	–	2	...	–	2	–	100,0
Huda telesna poškodba	33	21	...	21	17	63,6	81,0
Lahka telesna poškodba	387	333	–14,0	313	288	80,9	86,5
Druga kazniva dejanja	4	5	...	4	5	100,0	100,0
Skupaj	439	366	–16,6	353	317	80,4	86,6

Kazniva dejanja zoper spolno nedotakljivost

Vrsta kaznivega dejanja	Število kaznivih dejanj		Porast/ upad [v %]	Število preiskanih kaznivih dejanj		Delež preiskanih kaznivih dejanj [v %]	
	2013	2014		2013	2014	2013	2014
Posilstvo – skupaj	11	2	...	11	2	100,0	100,0
dokončano	9	2	...	9	2	100,0	100,0
poskus	2	–	...	2	–	100,0	–
Spolno nasilje	5	5	...	4	3	80,0	60,0
Kršitev spolne nedotakljivosti z zlorabo položaja	2	–	...	2	–	100,0	–
Spolni napad na osebo, mlajšo od 15 let	18	27	...	18	23	100,0	85,2
Prikazovanje, izdelava, posest in posredovanje pornografskega gradiva	11	28	...	9	26	81,8	92,9
Druga kazniva dejanja	11	4	...	10	4	90,9	100,0
Skupaj	58	66	13,8	54	58	93,1	87,9

Kazniva dejanja zoper zakonsko zvezo, družino in otroke

Vrsta kaznivega dejanja	Število kaznivih dejanj		Porast/ upad [v %]
	2013	2014	
Odvzem mladoletne osebe	83	63	-24,1
Nasilje v družini	271	294	8,5
Zanemarjanje mladoletne osebe in surovo ravnanje	81	62	-23,5
Neplačevanje preživnine	926	777	-16,1
Druga kazniva dejanja	1	1	...
Skupaj	1.362	1.197	-12,1

*Kazniva dejanja zoper premoženje**

Vrsta kaznivega dejanja	Število kaznivih dejanj		Porast/ upad [v %]	Število preiskanih kaznivih dejanj		Delež preiskanih kaznivih dejanj [v %]	
	2013	2014		2013	2014	2013	2014
Poškodovanje tuje stvari	733	527	-28,1	150	111	20,5	21,1
Tatvina – skupaj**	5.773	5.192	-10,1	1.165	972	20,2	18,7
vlom	1.998	1.769	-11,5	316	206	15,8	11,6
drzna tatvina	133	100	-24,8	35	29	26,3	29,0
druge tatvine	3.642	3.323	-8,8	814	737	22,4	22,2
Rop	61	38	...	20	12	32,8	31,6
Roparska tatvina	14	14	...	12	10	85,7	71,4
Zatajitev	287	290	1,0	119	111	41,5	38,3
Klasična goljufija	645	547	-15,2	573	470	88,8	85,9
Požig	21	22	...	5	3	23,8	13,6
Druga kazniva dejanja	166	207	24,7	151	189	91,0	91,3
Skupaj	7.700	6.837	-11,2	2.195	1.878	28,5	27,5

* Kazniva dejanja zoper premoženje brez istovrstnih kaznivih dejanj gospodarske kriminalitete.

** Kazniva dejanja po 204. in 205. členu Kazenskega zakonika.

Kazniva dejanja, povezana z motornimi vozili*

Vrsta motornega vozila	Število kaznivih dejanj		Porast/ upad [v %]	Število preiskanih kaznivih dejanj		Delež preiskanih kaznivih dejanj [v %]	
	2013	2014		2013	2014	2013	2014
Osebni avto	79	81	2,5	29	24	36,7	29,6
Kolo z motorjem	40	27	...	7	5	17,5	18,5
Priklopno vozilo	9	5	...	4	–	44,4	0
Motorno kolo	8	11	...	3	2	37,5	18,2
Tovorni avto	4	9	...	1	6	25,0	66,7
Kombinirano vozilo	6	1	...	2	–	33,3	0
Traktor	2	2	...	–	–	0	0
Štirikolo	1	5	...	–	–	0	0
Osebno specialno vozilo	1	–	...	–	–	0	–
Vlečno vozilo	5	3	...	2	3	40,0	100,0
Lahko štirikolo	–	1	...	–	–	–	0
Tovorno specialno vozilo	1	–	...	1	–	100,0	–
Avtobus	1	–	...	1	–	100,0	–
Lahki priklopnik	2	3	...	–	–	0	0
Delovno vozilo	1	1	...	1	–	100,0	0
Neznano	10	1	...	2	–	20,0	0
Skupaj	170	150	–11,8	53	40	31,2	26,7

* Kazniva dejanja zoper motorna vozila glede na vrsto motornega vozila.

Število iskanih in najdenih vozil*

Vrsta motornega vozila	Število iskanih motornih vozil		Porast/ upad [v %]	Število najdenih motornih vozil		Delež najdenih motornih vozil [v %]	
	2013	2014		2013	2014	2013	2014
Osebni avto	80	82	2,5	27	30	33,8	36,6
Kolo z motorjem	41	27	...	16	7	39,0	25,9
Priklopno vozilo	13	6	...	6	2	46,2	33,3
Motorno kolo	12	11	...	8	3	66,7	27,3
Tovorni avto	5	9	...	4	4	80,0	44,4
Kombinirano vozilo	6	1	...	4	1	66,7	100,0
Traktor	2	2	...	1	–	50,0	0
Štirikolo	1	5	...	–	2	0	40,0
Osebno specialno vozilo	1	–	...	–	–	0	–
Vlečno vozilo	6	4	...	2	2	33,3	50,0
Lahko štirikolo	–	1	...	–	–	–	0
Tovorno specialno vozilo	1	–	...	–	–	0	–
Avtobus	1	–	...	1	–	100,0	–
Lahki priklopnik	2	3	...	–	–	0	0
Delovno vozilo	1	1	...	–	–	0	0
Neznano	10	1	...	4	–	40,0	0
Skupaj	182	153	–15,9	73	51	40,1	33,3

* Število iskanih motornih vozil glede na vrsto motornega vozila.

Mladolletniška kriminaliteta

Vrsta kaznivega dejanja	Število kaznivih dejanj	
	2013	2014
Umor	1	–
Lahka telesna poškodba	24	18
Huda telesna poškodba	2	1
Spolno nasilje	–	1
Spolni napad na osebo, mlajšo od 15 let	2	–
Prikazovanje, izdelava, posest in posredovanje pornografskega gradiva	1	2
Neupravičena proizvodnja in promet s prepovedanimi drogami, nedovoljenimi snovmi v športu in predhodnimi sestavinami za izdelavo prepovedanih drog	15	7
Omogočanje uživanja prepovedanih drog ali nedovoljenih snovi v športu	7	2
Tatvina	72	63
Velika tatvina	61	34
Rop	5	2
Goljufija	9	4
Izsiljevanje	4	4
Druga kazniva dejanja	55	51
Skupaj	258	189

Gospodarska kriminaliteta

Vrsta kaznivega dejanja	Število kaznivih dejanj		Porast/ upad [v %]	Škoda [v 1.000 EUR]		Porast/ upad [v %]
	2013	2014		2013	2014	
Goljufija	85	57	–32,9	906,58	812,10	–10,4
Oderuštvo	2	9	...	0	175,80	–
Povzročitev stečaja z goljufijo ali nevestnim poslovanjem	–	1	...	–	681,98	–
Goljufija na škodo Evropske unije	3	8	...	6.197,13	10.112,07	63,2
Uporaba ponarejenega negotovinskega plačilnega sredstva	36	40	...	40,50	25,56	–36,9
Poslovna goljufija	401	414	3,2	5.285,40	6.480,89	22,6
Ponarejitev ali uničenje poslovnih listin	60	38	...	246,00	0	–
Zloraba položaja ali zaupanja pri gospodarski dejavnosti	19	22	...	9.522,15	23.494,14	146,7
Poneverba in neupravičena uporaba tujega premoženja	123	146	18,7	684,60	388,31	–43,3
Ponarejanje denarja	172	122	–29,1	8,94	5,96	–
Pranje denarja	8	20	...	399,60	107,50	–73,1
Zloraba negotovinskega plačilnega sredstva	47	8	...	9,23	1,32	–
Davčna zatajitev	26	9	...	3.481,68	1.069,30	–69,3
Druga kazniva dejanja	646	983	52,2	2.372,83	5.934,15	150,1
Skupaj	1.628	1.877	15,3	29.154,65	49.289,08	69,1

Korupcijska kazniva dejanja

Korupcijska kazniva dejanja	Število kaznivih dejanj		Porast/ upad [v %]	Število ovadenih osumljencev		Porast/ upad [v %]
	2013	2014		2013	2014	
Sprejemanje koristi za nezakonito posredovanje	–	1	...	–	1	...
Skupaj	–	1	...	–	1	...

Organizirana kriminaliteta

Vrsta kaznivega dejanja	Število kaznivih dejanj	
	2013	2014
Prepovedano prehajanje meje ali ozemlja države	7	2
Nepravilna proizvodnja in promet s prepovedanimi drogami, nedovoljenimi snovmi v športu in predhodnimi sestavinami za izdelavo prepovedanih drog	–	4
Velika tatvina	9	4
Goljufija	9	–
Izsiljevanje	2	–
Druga kazniva dejanja	2	10
Skupaj	29	20

Računalniška kriminaliteta

Kazniva dejanja računalniške kriminalitete	Število kaznivih dejanj		Porast/ upad [v %]	Število ovadenih osumljencev		Porast/ upad [v %]
	2013	2014		2013	2014	
Zloraba osebnih podatkov	1	1	...	1	0	...
Zloraba informacijskega sistema	1	–	...	0	–	...
Kršitev materialnih avtorskih pravic na internetu	2	–	...	6	–	...
Napad na informacijski sistem	58	26	...	40	13	...
Izdelovanje in pridobivanje orožja ali pripomočkov za vdor v ali napad na informacijski sistem	1	3	...	1	3	...
Skupaj	63	30	...	48	16	...

Zloraba prepovedanih drog

Kazniva dejanja zlorabe prepovedanih drog	Število kaznivih dejanj		Porast/ upad [v %]	Število ovadenih osumljencev		Porast/ upad [v %]
	2013	2014		2013	2014	
Neupravičena proizvodnja in promet s prepovedanimi drogami, nedovoljenimi snovmi v športu in predhodnimi sestavinami za izdelavo prepovedanih drog	351	202	-42,5	338	200	-40,8
Omogočanje uživanja prepovedanih drog ali nedovoljenih snovi v športu	21	29	...	20	32	...
Skupaj	372	231	-37,9	358	232	-35,2

Kazniva dejanja, povezana z orožjem

Kazniva dejanja, povezana z orožjem	Število kaznivih dejanj		Porast/ upad [v %]	Število ovadenih osumljencev		Porast/ upad [v %]
	2013	2014		2013	2014	
Izdelovanje in pridobivanje orožja in pripomočkov, namenjenih za kaznivo dejanje	2	-	...	2	-	...
Nedovoljena proizvodnja in promet orožja ali eksploziva	16	12	...	16	12	...
Skupaj	18	12	...	18	12	...

Zloraba prostitucije in trgovine z ljudmi

Kazniva dejanja zlorabe prostitucije in trgovine z ljudmi	Število kaznivih dejanj		Porast/ upad [v %]	Število ovadenih osumljencev		Porast/ upad [v %]
	2013	2014		2013	2014	
Zloraba prostitucije	4	-	...	4	-	...
Trgovina z ljudmi	-	3	...	-	8	...
Skupaj	4	3	...	4	8	...

Oblike ogrožanja varnosti

Oblike ogrožanja varnosti	Število kaznivih dejanj		Porast/ upad [v %]	Število ovadenih osumljencev		Porast/ upad [v %]
	2013	2014		2013	2014	
Protipravni odvzem prostosti	4	4	...	5	12	...
Grožnje	84	91	8,3	73	97	32,9
Izsiljevanje	28	27	...	35	21	...
Povzročitev splošne nevarnosti	29	23	...	18	16	...
Samovoljnost	3	5	...	3	7	...
Skupaj	148	150	1,4	134	153	14,2

Druge oblike kriminalitete

Druga kazniva dejanja sodobnih oblik kriminalitete	Število kaznivih dejanj		Porast/upad [v %]	Število ovadenih osumljencev		Porast/upad [v %]
	2013	2014		2013	2014	
Prepovedano prehajanje meje ali ozemlja države	69	14	...	103	15	...
Tihotapstvo	1	1	...	1	1	...

Zasežene prepovedane droge

Vrsta prepovedane droge	Merska enota	Zasežene droge	
		2013	2014
Amfetamin	g	225,9	40,9
	ml	3,0	1,0
	tbl	38	222
Benzodiazepini	g	0,1	19,0
	tbl	524	1.999
Ekstazi	g	2,0	0,6
	tbl	21	31
Heroin	g	293,1	27,4
Kokain	g	22,5	13,6
Konoplja – rastlina	kosi	1.398	462
Konoplja – rastlina [marihuana]	g	68.886,3	133.289,4
Konoplja – smola [hašiš]	g	82,0	20,3
	ml	–	36,4
Metadon	g	0,0	–
	ml	170,6	355,2
Metamfetamin	g	129,4	2,8
	tbl	12	8
Sintetični kanabinoidi	g	–	2,7
Sintetični katinoni	g	10,2	–
Nedovoljene snovi v športu	g	6,3	1.081,1
	ml	260,0	1.053,0
	tbl	195	868

Preiskovalna dejanja in drugi ukrepi pri preiskovanju kaznivih dejanj

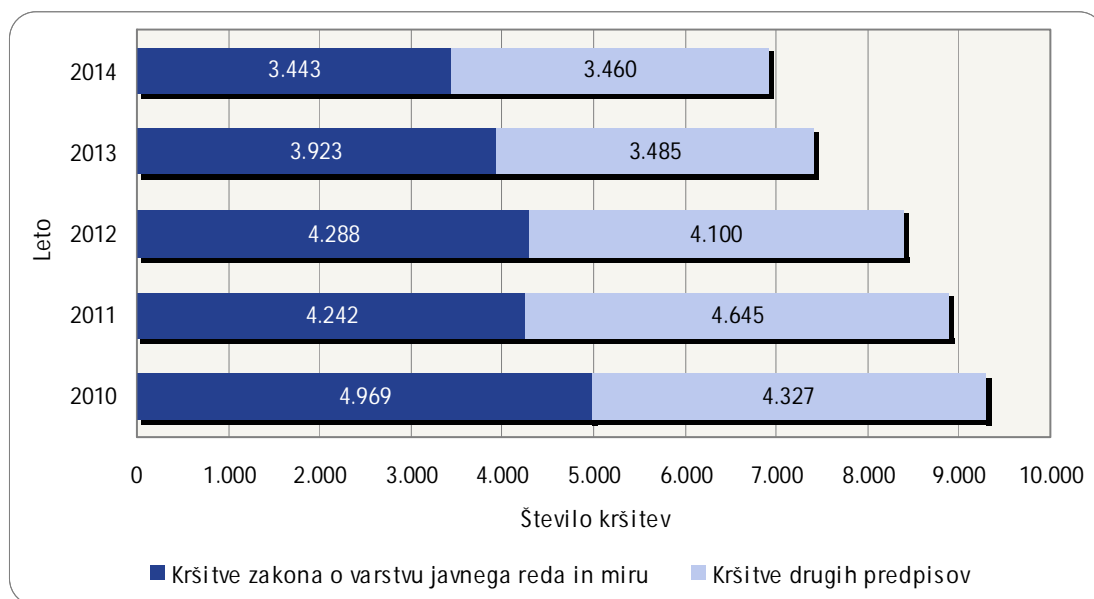
Preiskovalna dejanja in drugi ukrepi pri preiskovanju	2013	2014	Porast/upad [v %]
Število ogledov kraja kaznivega dejanja	3.053	2.372	-22,3
Število hišnih preiskav	240	228	-5,0
Število osebnih preiskav	17	16	...
Število zasegov predmetov	1.954	1.943	-0,6
Število policijskih zaslišanj	98	80	-18,4

VZDRŽEVANJE JAVNEGA REDA IN ZAGOTAVLJANJE SPLOŠNE VARNOSTI LJUDI IN PREMOŽENJA

Kršitve predpisov o javnem redu

Število kršitev predpisov o javnem redu	2010	2011	2012	2013	2014
Število kršitev Zakona o varstvu javnega reda in miru	4.969	4.242	4.288	3.923	3.443
Število kršitev drugih predpisov	4.327	4.645	4.100	3.485	3.460
Skupaj	9.296	8.887	8.388	7.408	6.903

Kršitve predpisov o javnem redu



Kršitve predpisov o javnem redu po enotah

Enota	Število kršitev Zakona o varstvu javnega reda in miru		Porast/upad [v %]	Število kršitev drugih predpisov*		Porast/upad [v %]	Skupaj		Porast/upad [v %]
	2013	2014		2013	2014		2013	2014	
PMP Gruškovje	3	8	...	613	505	-17,6	616	513	-16,7
PMP Središče ob Dravi	-	2	...	75	80	6,7	75	82	9,3
PMP Zavrč	-	-	...	149	142	-4,7	149	142	-4,7
PP Šentilj	192	201	4,7	71	78	9,9	263	279	6,1
PP Gorišnica	96	83	-13,5	54	55	1,9	150	138	-8,0
PP Lenart	178	122	-31,5	78	72	-7,7	256	194	-24,2
PP Maribor I	941	714	-24,1	321	396	23,4	1.262	1.110	-12,0
PP Maribor II	856	792	-7,5	365	402	10,1	1.221	1.194	-2,2
PP Ormož	129	119	-7,8	123	82	-33,3	252	201	-20,2
PP Podlehnik	140	113	-19,3	74	94	27,0	214	207	-3,3
PP Ptuj	545	484	-11,2	217	222	2,3	762	706	-7,3
PP Rače	210	174	-17,1	132	143	8,3	342	317	-7,3
PP Ruše	115	127	10,4	78	103	32,1	193	230	19,2
PP Slovenska Bistrica	270	248	-8,1	123	122	-0,8	393	370	-5,9
PPVSPK Maribor	191	183	-4,2	195	200	2,6	386	383	-0,8
PPIU Maribor	11	40	...	753	717	-4,8	764	757	-0,9
PPP Maribor	46	33	...	64	47	...	110	80	-27,3
Skupaj	3.923	3.443	-12,2	3.485	3.460	-0,7	7.408	6.903	-6,8

* Kršitve cestnoprometnih predpisov niso vključene.

Struktura kršiteljev predpisov o javnem redu

Struktura	Število kršiteljev	
	2013	2014
Spol		
moški	4.797	4.603
ženski	1.146	938
neznani*	761	657
Starost		
od 14 do 17 let	215	182
od 18 do 24 let	1.245	1.172
od 25 do 34 let	1.545	1.438
od 35 do 44 let	1.208	1.118
od 45 do 54 let	961	903
od 55 do 64 let	516	479
65 let in več	244	249
neznana*	770	657
Državljanstvo		
slovensko	4.031	3.858
EU	887	739
tretjih držav	1.025	944
neznano*	761	657
Pravne osebe	55	48

* Zakon o prekrških [ZP-1] ne dovoljuje evidentiranja osebnih podatkov opozorjenih oseb.

Kršitve Zakona o varstvu javnega reda in miru

Kršitve	Število kršitev		Porast/upad [v %]
	2013	2014	
Izzivanje ali spodbujanje k pretepu [6/1 ZJRM-1]	987	931	-5,7
Nasilje v družini [6/4 ZJRM-1 v povezavi s 6/1, 6/2 in 6/3 ZJRM-1]	567	548	-3,4
Prepiranje, vpitje ali nedostojno vedenje [7/1 ZJRM-1]	281	194	-31,0
Nedostojno vedenje do uradne osebe [7/2 ZJRM-1]	311	302	-2,9
Udarjanje [6/2 ZJRM-1]	506	477	-5,7
Neupoštevanje odredbe uradne osebe [22/1 ZJRM-1]	368	318	-13,6
Povzročanje hrupa z akustičnimi aparati [8/2 ZJRM-1]	236	188	-20,3
Motenje nočnega miru s hrupom [8/1 ZJRM-1]	149	117	-21,5
Pretepanje [6/3 ZJRM-1]	82	48	...
Vsiljivo ali žaljivo nadlegovanje z beračenjem na javnem kraju [9 ZJRM-1]	32	57	...
Prenočevanje na javnem kraju [10 ZJRM-1]	7	12	...
Vandalizem [16 ZJRM-1]	16	11	...
Vzbujanje nestrpnosti [20 ZJRM-1]	12	6	...
Prepoved zadrževanja mlajšim od 16 let v gostinskih obratih in na prireditvah [21/5 ZJRM-1 v povezavi 21/2 ZJRM-1]	1	-	...
Druge kršitve	368	234	-36,4
Skupaj	3.923	3.443	-12,2

Kraj kršitev Zakona o varstvu javnega reda in miru

Kraj	Število kršitev		Porast/upad [v %]
	2013	2014	
Cesta, ulica, trg	1.204	1.069	-11,2
Stanovanje	1.129	1.165	3,2
Gostinski objekt	554	411	-25,8
Javni shod, prireditev	180	115	-36,1
Drug kraj	856	683	-20,2
Skupaj	3.923	3.443	-12,2

Kršitve drugih predpisov o javnem redu

Predpisi	Število kršitev		Porast/upad [v %]
	2013	2014	
Zakon o tujcih	1.504	1.185	-21,2
Zakon o proizvodnji in prometu s prepovedanimi drogami	549	644	17,3
Zakon o osebni izkaznici	101	164	62,4
Zakon o nadzoru državne meje	127	166	30,7
Zakon o prijavi prebivališča	228	207	-9,2
Zakon o zaščiti živali	226	258	14,2
Zakon o javnih zbiranjih	208	218	4,8
Zakon o orožju	206	235	14,1
Zakon o zasebnem varovanju	77	115	49,4
Zakon o omejevanju porabe alkohola	36	26	...
Zakon o osebnem imenu	22	25	...
Drugi predpisi *	201	217	8,0
Skupaj	3.485	3.460	-0,7

* Ker je Uredba o prepovedi vožnje z vozili v naravnem okolju prenehala veljati 8. 7. 2014, podatki o kršitvah drugih predpisov za leti 2013 in 2014 niso primerljivi.

Zaseženo in najdeno orožje

Vrsta orožja	Merska enota	Zaseženo orožje*		Najdeno orožje**	
		2013	2014	2013	2014
Plinsko orožje	kos	12	9	3	1
Hladno orožje	kos	188	188	–	1
Lovsko orožje	kos	16	7	–	2
Zračno orožje	kos	6	8	1	–
Pištola	kos	19	21	1	6
Puška	kos	10	16	1	–
Drugo orožje	kos	1	4	–	–
Del orožja	kos	27	23	–	1
Bomba	kos	–	2	2	4
Ostro strelivo	kos	3.740	3.067	73	415
Lovsko strelivo	kos	848	360	–	–
Plinsko strelivo	kos	333	130	172	–
Manevrski naboj	kos	113	113	–	–
Eksploziv	g	1	107	–	–
Vžigalnik	kos	–	312	–	–

* Število zaseženih kosov orožja zaradi kaznivega dejanja ali prekrška.

** Vir podatkov o najdenem orožju: evidenca SUP PU Maribor, povzeta po letnih poročilih PP

Dogodki, povezani z orožjem

	Število dogodkov	
	2013	2014
Pobude za uvedbo upravnega postopka za odvzem orožja	11	23
Poškodbe z orožjem	2	2

Vir: vnos ukrepov PP v zbirnik Javna varnost

Kršitve javnega reda in postopki policije po Zakonu o prekrških

Postopki	Število kršitev Zakona o varstvu javnega reda in miru		Število kršitev Zakona o tujcih		Število kršitev Zakona o nadzoru državne meje		Število kršitev drugih predpisov o javnem redu*		Skupaj		Porast/upad [v %]
	2013	2014	2013	2014	2013	2014	2013	2014	2013	2014	
Opozorilo	308	220	37	33	72	89	365	348	782	690	–11,8
Plačilni nalog**	2.397	3.008	1.413	1.135	47	67	532	714	4.389	4.924	12,2
Posebni plačilni nalog**	897	–	27	–	6	–	9	–	939	–	...
Odločba v hitrem postopku	174	90	2	4	1	–	848	941	1.025	1.035	1,0
Obdolžilni predlog	147	125	25	13	1	10	100	106	273	254	–7,0
Predlog drugemu prekrškovnemu organu	–	–	–	–	–	–	351	401	351	401	14,2

* Kršitve cestnoprometnih predpisov niso vključene.

** S spremembami in dopolnitvami Zakona o prekrških [ZP-1H], ki veljajo od 14. 6. 2013, se za prekrške, ki jih je pooblaščen uradna oseba ugotovila na podlagi obvestil in dokazov, zbranih neposredno po kršitvi, na kraju, kjer je bil prekršek storjen, ne izdaja več posebni plačilni nalog, ampak plačilni nalog [drugi odstavek 57. člena ZP-1H], zato podatki za leti 2013 in 2014 niso primerljivi.

Vložena pravna sredstva v hitrem postopku in predlogi za uklonilni zapor po Zakonu o prekrških

Pravno sredstvo in predlog za uklonilni zapor	Število kršitev Zakona o varstvu javnega reda in miru		Število kršitev Zakona o tujcih		Število kršitev Zakona o nadzoru državne meje		Število kršitev drugih predpisov o javnem redu*		Skupaj		Porast/upad [v %]
	2013	2014	2013	2014	2013	2014	2013	2014	2013	2014	
Zahteva za sodno varstvo zaradi izdanega plačilnega naloga**	370	500	14	20	3	2	61	95	448	617	37,7
Zahteva za sodno varstvo zaradi odločbe v hitrem postopku	119	21	4	–	1	–	54	55	178	76	-57,3
Zahteva za sodno varstvo zaradi izdanega posebnega plačilnega naloga***	95	1	–	–	–	–	1	–	96	1	...
Ugovor zaradi izdanega posebnega plačilnega naloga**	136	–	–	–	1	–	2	–	139	–	...
Predlog za uklonilni zapor	82	19	–	1	–	–	262	30	344	50	-85,5

* Kršitve cestnoprometnih predpisov niso vključene.

** S spremembami in dopolnitvami Zakona o prekrških [ZP-1H], ki veljajo od 14. 6. 2013, se tudi za kršitve, v katerih je bil pred tem izdan posebni plačilni nalog, izdaja plačilni nalog in zoper njega lahko kršitelj vloži zahtevo za sodno varstvo, zato podatki za leti 2013 in 2014 niso primerljivi.

*** S spremembami in dopolnitvami Zakona o prekrških [ZP-1H], ki veljajo od 14. 6. 2013, se z ukinitvijo posebnih plačilnih nalogov ukinja tudi to pravno sredstvo, zato podatki za leti 2013 in 2014 niso primerljivi.

Ukrepi policistov zaradi prekrškov

Vrsta ukrepa	2013	2014
Število pridržanih oseb*		
pridržane do 48 ur [43/2 čl. ZPol]**	45	–
pridržane do 24 ur [43/1 čl. ZPol]**	5	–
pridržane do 12 ur zaradi motenja ali ogrožanja javnega reda [prva alineja 64/1 ZNPPol]***	36	28
pridržane do 12 ur zaradi kršitve prepovedi približevanja [druga alineja 64/1 ZNPPol]***	4	5
pridržane do 48 ur zaradi izročitve oziroma sprejema osebe od tujih varnostnih organom [četrta alineja 64/1 ZNPPol]***	76	95
pridržane s privedbo [110/2 čl. ZP-1]	12	12
pridržane do streznitve [109/2 čl. ZP-1]	220	210
pridržane zaradi vožnje pod vplivom alkohola ali odklonitve strokovnega pregleda [ZPrCP]	72	50
privedene na sodišče [110/1 čl. ZP-1]	16	26
Število opravljenih preiskav		
hišne	16	29
osebne	–	1
Število privedb z odredbo		
na sodišče	1.122	994
k inšpekcijskim službam	5	7
k upravnemu organu	20	17
k drugim upravičencem	34	18
Število drugih ukrepov		
neuspešne hišne preiskave****	17	11
intervencije*****	5.969	5.590
prepoved približevanja določeni osebi, kraju oziroma območju	240	231
prepoved udeležbe na športnih prireditvah***	5	2

* Število oseb, pridržanih zaradi prekrškov, ne glede na delovno področje [javni red, cestni promet idr.].

** Zakon o policiji [ZPol] se je uporabljal do 3. 5. 2013, zato podatki za leti 2013 in 2014 niso primerljivi.

*** Zakon o nalogah in pooblastilih policije [ZNPPol] se uporablja od 4. 5. 2013, zato podatki za leti 2013 in 2014 niso primerljivi.

**** Pri neuspešnih hišnih preiskavah predmeti prekrška niso bili najdeni, zato je bil predlog sodišču preklican.

***** Upoštewane so samo intervencije zaradi zaprosil za posredovanje.

Nesreče in drugi dogodki

Vrsta dogodka	2013	2014
Število požarov	217	202
Število delovnih nesreč	65	68
Število poskusov samomora	78	52
Število samomorov	82	72
Število iskanj pogrešanih oseb	28	16
Število nesreč na smučiščih	7	4
Število nesreč in izrednih dogodkov v železniškem prometu	3	–
Število nesreč v zračnem prostoru	1	1

* Po določbah Zakona o varnosti na smučiščih je upravljavec smučišča dolžan obveščati policijo samo o tistih dogodkih, v katerih so bili udeleženci hudo telesno poškodovani ali so umrli. Vključene so tudi nesreče na smučiščih z lahкими telesnimi poškodbami, o katerih je bila obveščena policija.

Pomoč policije drugim upravičencem [policijska asistenca]

Upravičenci	Število pomoči	
	2013	2014
Zdravstvene ustanove	52	50
Sodišča	3	4
Inšpekcijske službe	1	–
Centri za socialno delo	3	–
Drugi upravičenci	22	9
Skupaj	81	63

Množične kršitve javnega reda

	Število množičnih kršitev	
	2013	2014
Skupaj	1	1

Sodelovanje policije pri varovanju javnih zbiranj

	Število	
	2013	2014
Javni shodi	51	20
Javne prireditve	744	651
Skupaj	795	671

ZAGOTAVLJANJE VARNOSTI CESTNEGA PROMETA

Kršitve, ugotovljene pri nadzoru cestnega prometa po enotah

Enota		Predpisi									Skupaj
		Zakon o pravilih cestnega prometa	Zakon o voznikih	Zakon o motornih vozilih	Zakon o cestah	Zakon o delovnem času in obveznih počitkih mobilnih delavcev ter o zapisovalni opremi v cestnih prevozih	Zakon o javnih cestah	Zakon o prevozu nevarnega blaga	Zakon o prevozih v cestnem prometu	Zakon o obveznih zavarovanjih v prometu	
PMP Gruškovje	2013	64	56	3	-	2	-	-	6	-	131
	2014	53	36	2	2	6	-	5	3	-	107
	porast/upad [v %]	-17,2	-18,3
PMP Središče ob Dravi	2013	16	3	23	17	18	-	-	-	1	78
	2014	22	4	31	21	17	-	-	2	-	97
	porast/upad [v %]	24,4
PMP Zavrč	2013	57	8	28	4	2	-	-	-	-	99
	2014	75	5	16	18	8	-	1	1	-	124
	porast/upad [v %]	31,6	25,3
PP Šentilj	2013	1.471	41	65	4	2	-	-	-	3	1.586
	2014	1.578	41	44	12	-	6	-	-	7	1.688
	porast/upad [v %]	7,3	6,4
PP Gorišnica	2013	1.681	65	51	-	27	-	-	-	1	1.825
	2014	2.413	32	50	5	9	-	-	-	6	2.515
	porast/upad [v %]	43,5	...	-2,0	37,8
PP Lenart	2013	1.349	64	134	30	-	1	-	-	-	1.578
	2014	1.375	50	90	16	3	2	-	-	2	1.538
	porast/upad [v %]	1,9	-21,9	-32,8	-2,5
PP Maribor I	2013	3.268	82	113	1	2	-	-	-	2	3.468
	2014	3.621	56	127	-	-	1	-	-	3	3.808
	porast/upad [v %]	10,8	-31,7	12,4	9,8
PP Maribor II	2013	3.986	151	191	-	1	-	-	-	11	4.340
	2014	4.496	119	166	6	1	-	-	-	10	4.798
	porast/upad [v %]	12,8	-21,2	-13,1	10,6
PP Ormož	2013	1.802	36	129	10	2	-	-	-	4	1.983
	2014	2.367	24	73	6	40	-	-	-	2	2.512
	porast/upad [v %]	31,4	...	-43,4	26,7

PP Podlehnik	2013	1.839	34	85	2	–	1	–	–	–	1.961
	2014	1.731	25	92	5	1	–	–	–	–	1.854
	porast/upad [v %]	–5,9	...	8,2	–5,5
PP Ptuj	2013	4.134	115	141	14	3	–	–	–	15	4.422
	2014	4.681	80	125	14	7	–	–	–	6	4.913
	porast/upad [v %]	13,2	–30,4	–11,3	11,1
PP Rače	2013	1.312	78	104	2	–	–	–	–	7	1.503
	2014	1.353	45	85	14	2	–	–	–	10	1.509
	porast/upad [v %]	3,1	0,4
PP Ruše	2013	2.421	37	65	1	1	–	–	–	2	2.527
	2014	2.506	52	75	–	–	–	–	–	3	2.636
	porast/upad [v %]	3,5	4,3
PP Slovenska Bistrica	2013	1.924	94	114	5	–	–	–	–	1	2.138
	2014	2.091	60	82	9	5	–	–	–	4	2.251
	porast/upad [v %]	8,7	–36,2	–28,1	5,3
PPVSPK Maribor	2013	150	10	14	1	–	–	–	–	–	175
	2014	233	4	8	–	–	–	–	–	–	245
	porast/upad [v %]	55,3	40,0
PPIU Maribor	2013	138	13	29	–	–	19	–	–	–	199
	2014	246	4	40	7	–	49	–	–	1	347
	porast/upad [v %]	78,3	74,4
PPP Maribor	2013	11.973	366	803	1.143	261	42	2	2	99	14.691
	2014	11.999	251	684	1.597	318	44	–	–	71	14.964
	porast/upad [v %]	0,2	–31,4	–14,8	39,7	21,8	1,9
SUP Maribor	2013	1	–	–	–	–	–	–	–	–	1
Skupaj	2013	37.586	1.253	2.092	1.234	321	63	2	8	146	42.705
	2014	40.840	888	1.790	1.732	417	102	6	6	125	45.906
	porast/upad [v %]	8,7	–29,1	–14,4	40,4	29,9	61,9	–14,4	7,5

Kršitve prometne zakonodaje in postopki policije po Zakonu o prekrških

Postopek	Število kršitev		Porast/upad [v %]
	2013	2014	
Opozorilo	2.556	1.734	–32,2
Plačilni nalog*	35.893	41.089	14,5
Posebni plačilni nalog*	1.736	–	...
Izdaja odločbe v hitrem postopku	281	221	–21,4
Obdolžilni predlog	2.017	2.498	23,8
Predlog drugemu prekrškovnemu organu	9	13	...

* S spremembami in dopolnitvami Zakona o prekrških [ZP-1H], ki veljajo od 14. 6. 2013, se tudi za prekrške, ki jih je pooblaščen uradna oseba ugotovila na podlagi obvestil in dokazov, zbranih neposredno po kršitvi na kraju, kjer je bil prekršek storjen, izdaja plačilni nalog [drugi odstavek 57. člena ZP-1H] in ne več posebni plačilni nalog, zato podatki za 2013 in 2014 niso primerljivi.

Vložena pravna sredstva v hitrem postopku in predlogi za uklonilni zapor po Zakonu o prekrških

Pravna sredstva in uklonilni zapor	Število kršitev		Porast/upad [v %]
	2013	2014	
Zahteva za sodno varstvo zaradi izdanega plačilnega naloga	697	867	24,4
Zahteva za sodno varstvo zaradi odločbe v hitrem postopku	96	38	...
Zahteva za sodno varstvo zaradi izdanega posebnega plačilnega naloga*	47	–	...
Ugovor zaradi izdanega posebnega plačilnega naloga*	86	–	...
Predlog za uklonilni zapor	60	48	...

* S spremembami in dopolnitvami Zakona o prekrških [ZP-1H], ki veljajo od 14. 6. 2013, se z ukinitvijo posebnih plačilnih nalogov ukinja tudi to pravno sredstvo, zato podatki za leti 2013 in 2014 niso primerljivi.

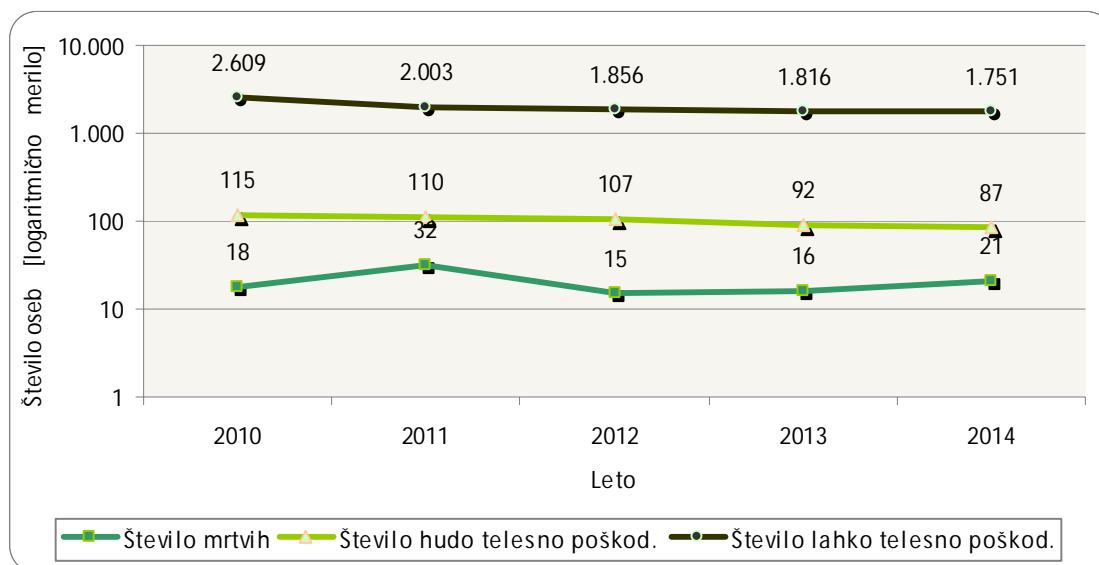
Najpogostejši ukrepi policistov pri nadzoru cestnega prometa

Vrsta ukrepa	2013	2014	Porast/upad [v %]
Število odrejenih alkotestov	76.989	68.502	–11,0
pozitiven	2.407	2.293	–4,7
negativen	74.279	66.139	–11,0
odklonjen	73	60	–17,8
Število odrejenih etilometrov	9	8	...
pozitiven	3	4	...
negativen	1	–	...
odklonjen	3	4	...
Število odrejenih strokovnih pregledov zaradi alkohola	257	178	–30,7
pozitiven	78	65	–16,7
negativen	145	86	–40,7
odklonjen	29	18	...
Število odrejenih strokovnih pregledov zaradi prepovedanih drog	170	149	–12,4
pozitiven	48	54	...
negativen	27	29	...
odklonjen	36	30	...
Število pridržanj	77	53	–31,2
po ZPrCP	72	50	–30,6
po ZP-1	5	3	...
Število začasnih odvzemov vozniških dovoljenj	1.257	1.135	–9,7
Število zasegov motornih vozil	442	1.696	283,7
po ZPrCP	357	1.551	–
po ZP-1	85	144	69,4
po ZKP	–	1	...
Število privedb na oddelke za prekrške na okrajnih sodiščih	2	13	...

Prometne nesreče in posledice

Leto	Prometne nesreče				Posledice		
	število vseh nesreč	število nesreč s smrtnim izidom	število nesreč s telesnimi poškod.	število nesreč z mater. škodo	število mrtvih	število hudo telesno poškod.	število lahko telesno poškod.
2010	4.482	17	1.865	2.600	18	115	2.609
2011	4.527	27	1.530	2.970	32	110	2.003
2012	4.278	15	1.423	2.840	15	107	1.856
2013	3.718	16	1.365	2.337	16	92	1.816
2014	3.712	17	1.313	2.382	21	87	1.751
Porast/upad 2013/2014 [v %]	-0,2	...	-3,8	1,9	...	-5,4	-3,6

Mrtvi in poškodovani v prometnih nesrečah



Prometne nesreče in posledice na območju policijskih enot

Območje	Leto	Prometne nesreče				Posledice		
		število vseh nesreč	število nesreč s smrtnim izidom	število nesreč s telesnimi poškod.	število nesreč z mater. škodo	število mrtvih	število hudo telesno poškod.	število lahko telesno poškod.
PP Šentilj	2013	197	–	60	137	–	4	81
	2014	208	3	76	129	4	6	100
PP Gorišnica	2013	55	–	25	30	–	2	30
	2014	43	–	14	29	–	1	16
PP Lenart	2013	162	3	61	98	3	7	77
	2014	184	–	75	109	–	6	108
PP Maribor I	2013	460	2	194	264	2	10	243
	2014	452	2	188	262	2	8	235
PP Maribor II	2013	1.306	2	483	821	2	20	665
	2014	1.219	3	426	790	3	20	597
PP Ormož	2013	115	–	42	73	–	7	45
	2014	101	1	42	58	2	6	45
PP Podlehnik	2013	113	1	42	70	1	2	56
	2014	151	–	41	110	–	5	63
PP Ptuj	2013	533	4	187	342	4	18	252
	2014	572	2	195	375	2	11	252
PP Rače	2013	280	1	97	182	1	5	150
	2014	282	1	89	192	1	9	123
PP Ruše	2013	109	1	44	64	1	3	48
	2014	81	1	34	46	1	2	45
PP Sl. Bistrica	2013	388	2	130	256	2	14	169
	2014	419	4	133	282	6	13	167
Skupaj	2013	3.718	16	1.365	2.337	16	92	1.816
	2014	3.712	17	1.313	2.382	21	87	1.751

Alkoholizirani povzročitelji prometnih nesreč in povprečna stopnja alkoholiziranosti

Nesreče	Število vseh povzročiteljev		Število alkoholiziranih povzročiteljev		Delež alkoholiziranih povzročiteljev [v %]		Povprečna stopnja alkohola [g/kg]	
	2013	2014	2013	2014	2013	2014	2013	2014
Smrtne	14	16	4	5	28,6	31,3	1,30	1,09
S telesno poškodbo	1.245	1.206	131	124	10,5	10,3	1,65	1,51
Z materialno škodo	1.818	1.915	177	183	9,7	9,6	1,51	1,45
Skupaj	3.077	3.137	312	312	10,1	9,9	1,57	1,47

Posledice prometnih nesreč glede na vrsto ceste

Vrsta ceste	Število mrtvih		Število hudo telesno poškodovanih		Število lahko telesno poškodovanih	
	2013	2014	2013	2014	2013	2014
Avtocesta	2	5	9	3	85	68
Hitra cesta	–	–	–	–	16	16
Glavna cesta	2	2	7	4	111	131
Regionalna cesta	4	5	28	18	283	277
Lokalna cesta	–	–	3	2	16	11
Naselje z uličnim sistemom	4	5	29	37	1.025	924
Naselje brez uličnega sistema	4	4	15	22	275	321
Turistična cesta	–	–	1	1	5	3
Skupaj	16	21	92	87	1.816	1.751

Posledice prometnih nesreč glede na vzrok

Vzrok	Število mrtvih		Število hudo telesno poškodovanih		Število lahko telesno poškodovanih	
	2013	2014	2013	2014	2013	2014
Neprilagojena hitrost	5	7	40	23	246	285
Nepravilna stran/smer	5	8	23	18	271	322
Neupoštevanje prednosti	3	1	10	15	474	416
Nepravilno prehitivanje	–	1	2	2	36	29
Nepravilni premiki z vozilom	–	–	2	5	138	123
Neustrezna varnostna razdalja	–	–	3	4	470	403
Nepravilno ravnanje pešcev	1	–	2	6	5	7

Posledice prometnih nesreč glede na vrsto udeležencev

Udeleženci	Število mrtvih		Število hudo telesno poškodovanih		Število lahko telesno poškodovanih		Število udeležencev brez poškodb		Skupaj	
	2013	2014	2013	2014	2013	2014	2013	2014	2013	2014
Vozniki osebnih avtomobilov	5	6	23	16	912	800	3.978	4.088	4.918	4.910
Potniki	3	7	18	12	449	474	15	35	485	528
Pešci	2	2	8	19	92	108	10	9	112	138
Vozniki motornih koles	3	2	8	8	42	63	20	21	73	94
Kolesarji	1	3	20	26	224	206	35	45	280	280
Drugi udeleženci	2	1	15	6	97	100	851	813	965	920
Skupaj	16	21	92	87	1.816	1.751	4.909	5.011	6.833	6.870

Prometne nesreče s pobegom

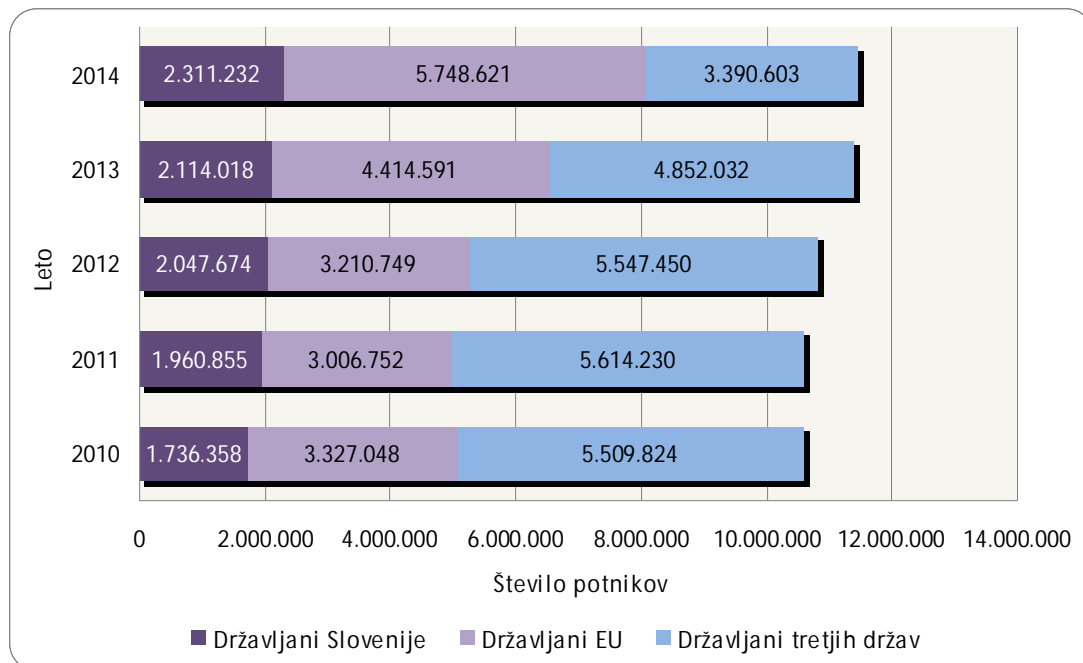
	Število nesreč		Porast/upad [v %]
	2013	2014	
Vse prometne nesreče s pobegom	491	519	5,7
Prometne nesreče z mrtvimi in telesno poškodovanimi	44	44	...
Neraziskane nesreče z mrtvimi in telesno poškodovanimi	28	31	...

NADZOR DRŽAVNE MEJE IN IZVAJANJE PREDPISOV O TUJCIH

Promet potnikov glede na vrsto meje

Vrsta meje	Število potnikov				
	2010	2011	2012	2013	2014
Kopenska	10.558.525	10.576.452	10.802.254	11.373.249	11.439.754
Zračna	14.705	5.385	3.619	7.392	10.702
Skupaj	10.573.230	10.581.837	10.805.873	11.380.641	11.450.456

Struktura potnikov čez državno mejo



Kršitve Zakona o tujcih in Zakona o nadzoru državne meje

Predpisi	Število kršitev					Porast/upad 2013/2014 [v %]
	2010	2011	2012	2013	2014	
Zakon o tujcih		2.453	2.190	1.504	1.185	-21,2
Zakon o nadzoru državne meje		157	140	127	166	30,7
Skupaj		2.610	2.330	1.631	1.351	-17,2

Državljanstvo tujcev, zavrženih na mejnih prehodih

Državljanstvo	Število oseb	
	2013	2014
Bosna in Hercegovina	218	168
Srbija	108	98
Albanija	106	87
Makedonija	80	41
Afganistan	7	24
Turčija	29	22
Kosovo	11	20
Hrvaška	423	11
Ruska federacija	10	10
Bangladeš	–	5
Druge države	54	35
Skupaj	1.046	521

Zaseženo orožje in vozila ter poskusi prenosa prepovedanih drog čez državno mejo

Vrsta orožja	Merska enota	2013	2014
Zaseženo orožje – skupaj	kos	122	103
plinsko	kos	2	4
hladno	kos	116	99
zračno	kos	2	–
puška	kos	1	–
drugo	kos	1	–
Del orožja	kos	17	–
Zaseženo strelivo*	kos	72	155
Zaseženo vozilo**	število	11	18
Poskus prenosa prepovedanih drog**	število	55	70

* Ostro, lovsko in plinsko strelivo ter manevrski naboji.

** Vira podatkov o zaseženih vozilih in poskusih prenosa prepovedanih drog sta lastna evidenca SUP PU Maribor in seštevek kršitev Zakona o proizvodnji in prometu s prepovedanimi drogami, ki so jih obravnavale PMP.

Vizumi in dovoljenja, izdana na mejnih prehodih

	2013	2014	Porast/upad [v %]
Število dovoljenj* za vnos ali tranzit orožja čez državno mejo	19	3	...

* Podatki so prikazani po datumu izdaje dovoljenja.

Zlorabe dokumentov na mejnih prehodih

Število zlorab dokumentov	2013	2014
Število ponarejenih in prenarejenih potnih listov	5	9
Število ponarejenih in prenarejenih osebnih izkaznic	9	4
Število ponarejenih in prenarejenih vizumov	1	–
Število ponarejenih in prenarejenih bivalnih in delovnih dovoljenj	1	8
Število ponarejenih in prenarejenih vozniških dovoljenj	31	33
Število ponarejenih in prenarejenih žigov mejne kontrole	18	1
Število ponarejenih in prenarejenih prometnih dovoljenj	1	3
Število ponarejenih in prenarejenih drugih listin	141	208
Število primerov uporabe tujih potnih listin	1	–
Skupaj	208	266

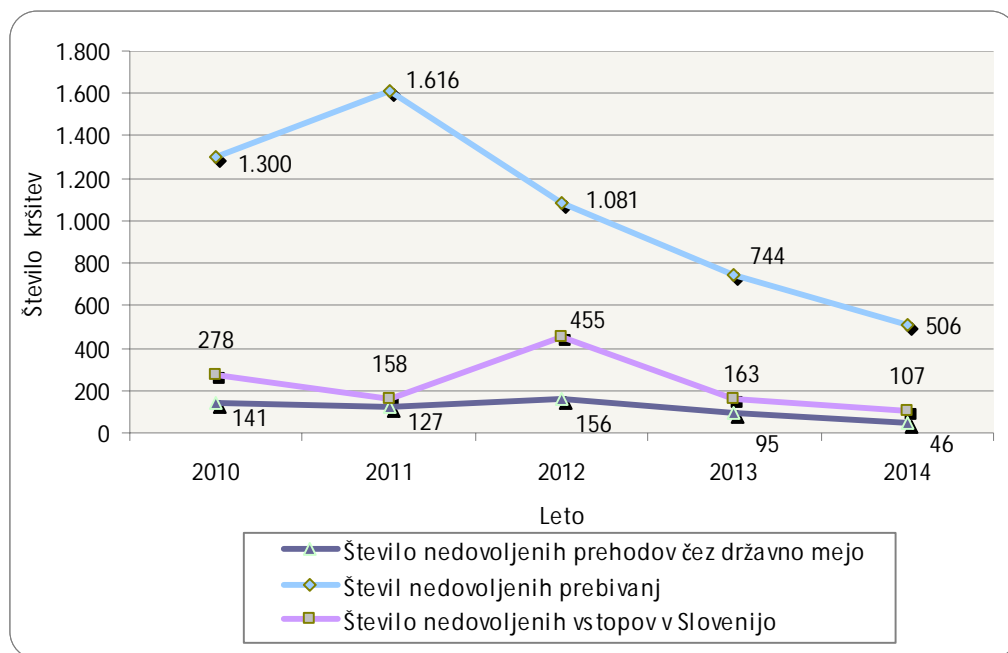
Izvorna država ponarejenih in prenarejenih dokumentov ter tujih potnih listin na mejnih prehodih

Država	Število dokumentov	
	2013	2014
Slovenija	15	56
Bosna in Hercegovina	66	49
Srbija	17	44
Bolgarija	9	20
Hrvaška	9	19
Grčija	6	11
Madžarska	11	11
Turčija	2	8
Makedonija	2	5
Združene države	1	5
Druge države	70	38
Skupaj	208	266

Državljanstvo oseb, obravnavanih zaradi zlorabe listin na mejnih prehodih

Državljanstvo	Število oseb	
	2013	2014
Bosna in Hercegovina	76	68
Srbija	19	48
Hrvaška	17	22
Bolgarija	5	15
Slovenija	–	14
Turčija	7	13
Avstrija	2	13
Makedonija	4	10
Albanija	6	6
Grčija	4	5
Druge države	49	27
Skupaj	189	241

Nedovoljeno prebivanje, nedovoljeni vstopi in nedovoljeni prehodi čez državno mejo



Državljanstvo obravnavanih oseb zaradi nedovoljenega prehoda čez državno mejo

Državljanstvo	Število kršitev	
	2013	2014
Hrvaška	5	10
Somalija	–	6
Afganistan	16	5
Slovenija	13	4
Bosna in Hercegovina	3	4
Albanija	5	4
Turčija	20	3
Sirija	3	2
Srbija	4	2
Nigerija	3	2
Druge države	23	4
Skupaj	95	46

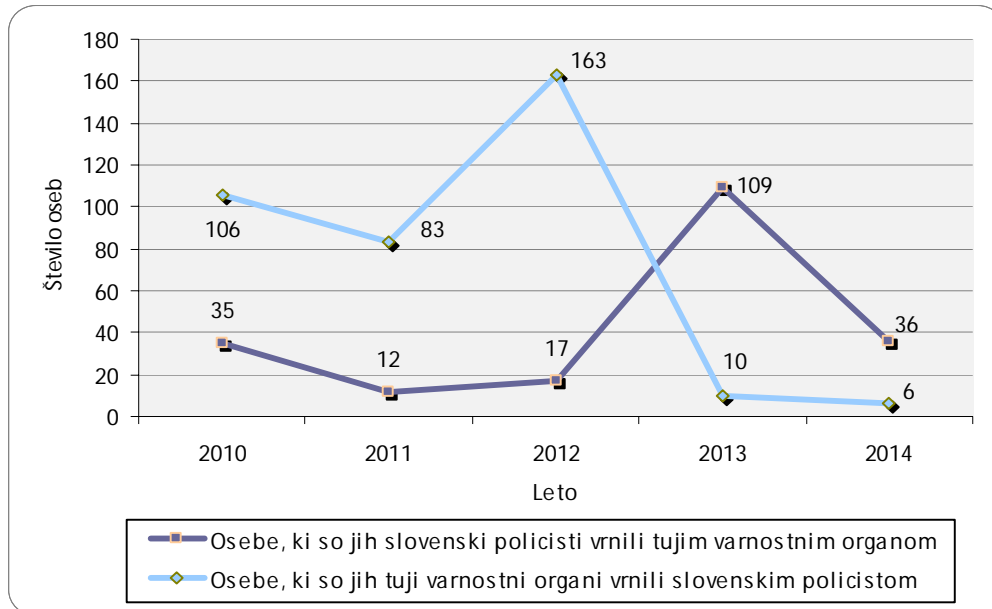
Državljanstvo obravnavanih oseb zaradi nedovoljenega prebivanja

Državljanstvo	Število kršitev	
	2013	2014
Bosna in Hercegovina	194	174
Makedonija	198	173
Srbija	67	68
Albanija	50	43
Ukrajina	25	13
Črna gora	5	12
Moldavija	2	6
Združene države	3	3
Kosovo	6	2
Brazilija	1	2
Druge države	193	10
Skupaj	744	506

Državljanstvo obravnavanih oseb zaradi nedovoljenega vstopa v Slovenijo na notranji meji

Državljanstvo	Število kršitev	
	2013	2014
Turčija	30	17
Bosna in Hercegovina	39	15
Kosovo	17	15
Makedonija	13	9
Afganistan	6	8
Srbija	12	7
Bangladeš	1	4
Kitajska	2	3
Indija	1	2
Albanija	2	2
Druge države	40	25
Skupaj	163	107

Vrnjene oziroma sprejete osebe na podlagi mednarodnih sporazumov



Vrnjene oziroma sprejete osebe na podlagi mednarodnih sporazumov glede na državno mejo

Država	Število oseb, ki so jih tuji varnostni organi vrnili slovenskim policistom		Število oseb, ki so jih slovenski policisti vrnili tujim varnostnim organom	
	2013	2014	2013	2014
Italija	0	–	2	–
Avstrija	2	4	8	4
Hrvaška	8	2	77	26
Madžarska	0	0	22	6
Skupaj	10	6	109	36

Državljanstvo oseb, ki so jim bile izdane odločbe o prostovoljni vrnitvi

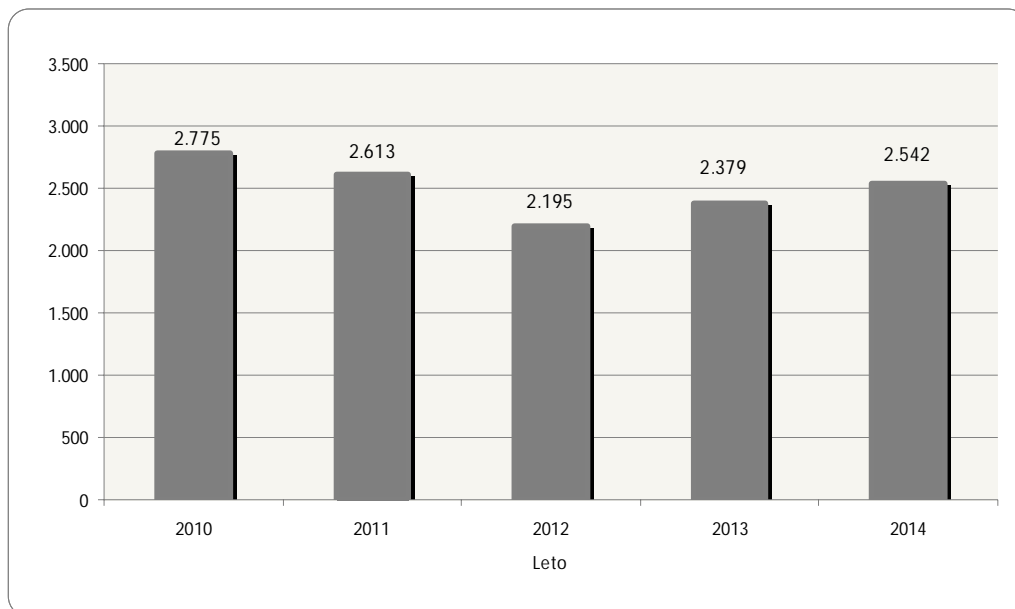
Državljanstvo	Število izdanih odločb o prostovoljni vrnitvi	
	2013	2014
Bosna in Hercegovina	32	63
Srbija	18	33
Kosovo	9	12
Makedonija	14	7
Kitajska	3	7
Ukrajina	3	3
Nikaragva	1	3
Dominikanska republika	1	3
Hrvaška	15	1
Brazilija	1	1
Druge države	7	5
Skupaj	104	138

Državljanstvo oseb, ki so jim bile izdane odločbe o vrnitvi

Državljanstvo	Število izdanih odločb o vrnitvi	
	2013	2014
Srbija	1	4
Kosovo	4	3
Nigerija	1	2
Bosna in Hercegovina	3	1
Makedonija	4	1
Moldavija	–	1
Brazilija	–	1
Ukrajina	–	1
Mongolija	–	1
Turčija	–	1
Druge države	6	–
Skupaj	19	16

POLICIJSKO DELO V SKUPNOSTI

Preventivne dejavnosti



Področja preventivnega in policijskega dela v skupnosti po policijskih enotah

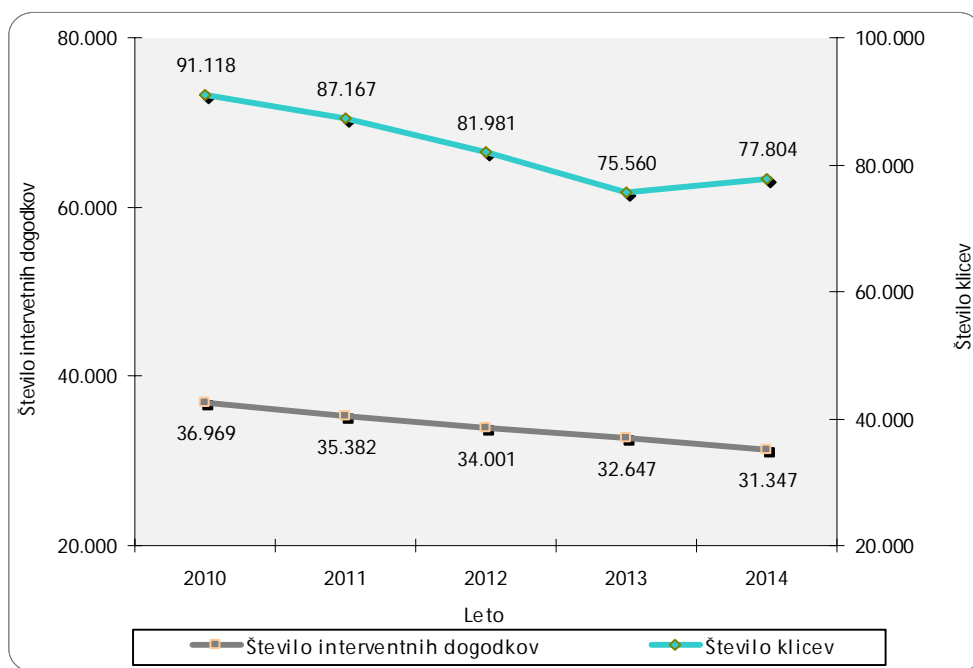
Policijske enote	Kriminaliteta		Javni red in mir		Cestni promet		Državna meja in tujci		Drugo	
	2013	2014	2013			2014	2013	2014	2013	2014
PP Šentilj	34	25	33	48	73	57	–	1	17	14
PP Gorišnica	23	28	52	39	98	94	173	42	2	3
PP Lenart	35	31	48	26	56	57	–	–	13	15
PP Maribor I	32	38	60	76	58	55	2	1	39	51
PP Maribor II	94	161	94	142	105	125	2	6	12	31
PP Ormož	30	22	61	66	89	54	23	26	12	21
PP Podlehnik	32	29	22	38	46	64	4	5	9	10
PP Ptuj	24	35	86	102	114	153	5	–	20	52
PP Rače	49	68	101	103	68	74	–	4	3	3
PP Ruše	17	12	33	26	50	65	2	2	18	22
PP Slovenska Bistrica	15	21	79	78	96	82	-	1	13	30
PP VSPK Maribor	1	1	19	28	–	–	–	–	–	3
PPP Maribor	–	–	–	–	11	17	–	–	–	1
SUP Maribor	–	–	2	2	1	–	–	–	1	–
SKP Maribor	32	26	35	30	–	–	–	–	1	–
Skupaj	418	497	725	804	865	897	211	88	160	256

Preventivno in policijsko delo v skupnosti po subjektih

Subjekti	Število dejavnosti	
	2013	2014
Osnovna šola	889	892
Fizična oseba	574	600
Druga društva	199	186
Lokalna skupnost	140	135
Gostinski lokal	127	109
Zasebna podjetja	103	45
Mediji (radio, televizija, časopis, revije, internet)	73	65
Vzgojno-varstveni zavod	74	47
Svet za preventivo in vzgojo v CP	49	55
Srednja šola	54	44
Trgovina	54	35
Denarna ustanova	39	38
Samostojni podjetnik	36	19
Državno podjetje	28	19
Center za socialno delo	21	17
Državni organ	20	9
Tuji varnostni organ	2	22
Turistično podjetje	13	11
Dom za starejše občane	14	10
Društvo upokojencev	10	10
Zdravstveni zavod	12	4
Cerkev	3	3
Zasebna varnostna agencija	3	1
Romska skupnost	2	2
Fakulteta	2	1
Kulturna ustanova	1	–
Skupaj	2.542	2.379

OPERATIVNO-KOMUNIKACIJSKA DEJAVNOST

Klici na interventno številko 113 in interventni dogodki



Klici na interventno številko 113 in interventni dogodki po policijskih enotah

Enota	Število klicev		Število interventnih dogodkov	
	2013	2014	2013	2014
PP Maribor I	4.100	3.811	5.002	4.667
PP Maribor II	6.776	6.306	8.333	7.551
PP Rače	1.216	1.448	1.862	1.761
PMP Zavrč	–	61	84	84
PMP Gruškovje	7	210	356	373
PPVSPK Maribor	492	496	577	557
PPP Maribor	1.828	1.909	2.349	2.553
PP Lenart	1.008	1.051	1.343	1.344
PP Ormož	605	813	964	996
PP Ptuj	3.135	3.449	4.011	3.939
PP Podlehnik	591	759	872	879
PP Slovenska Bistrica	1.521	1.674	2.512	2.461
PP Šentilj	1.177	1.268	1.508	1.431
PP Gorišnica	356	390	563	519
PPIU Maribor	65	129	251	313
PP Ruše	514	706	909	960
drugi	52.169	53.324	1.151	959
Skupaj *	75.560	77.804	32.647	31.347
Delež [v %]	100	100	43.2	40.3

* Policijske postaje nimajo interventne številke 113, tako da je vse klice za te enote sprejel OKC PU Maribor.

Povprečni reakcijski časi po policijskih enotah

Enota	Vsi interventni dogodki [mm:ss]		Nujni interventni dogodki [mm:ss]	
	2013	2014	2013	2014
PP Maribor I	20:00	21:30	9:54	9:09
PP Maribor II	22:18	23:56	12:52	10:11
PP Rače	21:18	23:35	13:23	12:38
PMP Zavrč	6:10	3:25	–	2:40
PMP Središče ob Dravi	5:04	8:05	7:24	9:37
PMP Gruškovje	4:39	6:12	22:31	–
PPVSPK Maribor	20:23	23:17	14:16	11:20
OKC Maribor	6:06	7:28	14:09	4:32
SKP Maribor	5:03	15:55	9:08	13:13
PPP Maribor	20:51	21:22	14:21	12:01
PP Lenart	20:47	22:21	15:22	10:05
PP Ormož	16:59	17:47	12:03	11:45
PP Ptuj	20:58	22:12	12:23	12:41
PP Podlehnik	20:27	23:05	17:13	14:08
PP Slovenska Bistrica	23:03	23:51	16:13	12:34
PP Šentilj	23:05	26:51	15:58	13:33
PP Gorišnica	16:51	19:32	12:07	11:10
PPIU Maribor	5:33	11:36	9:21	0:40
PP Ruše	20:13	20:25	12:50	11:48
PU Maribor	8:56	20:03	–	–

Razpisani ukrepi

Število razpisanih ukrepov	2013	2014
Število razpisanih iskanj na predlog sodišča zaradi neplačane globe [nad 300 EUR] za privedbo na prestajanje uklonilnega zapora	83	34
Število razpisanih iskanj na predlog sodišča zaradi izmikanja postopku [trajne odredbe in tiralice]	59	56
Število razpisanih iskanj na predlog sodišča zaradi neznanega naslova prebivanja in neuspešnega vročanja sodne pošte	183	246
Število razpisanih iskanj zaradi pobega iz zapora	–	1
Število razpisanih iskanj zaradi pobega gojencev iz PD Radeče	11	6
Število razpisanih evropskih nalogov za prijetje in predajo	1	2
Število razpisanih mednarodnih tiralic, razpisanih na predlog sodišča	1	–
Število iskanj, ki jih razpiše policija zaradi kaznivega dejanja	65	48
Število razpisanih iskanj zaradi pobega gojencev iz vzgojnih zavodov	190	171
Število razpisanih iskanj pogrešanih otrok in mladoletnikov	20	12
Število razpisanih iskanj pogrešanih odraslih oseb	58	43
Število razglasov za identifikacijo najdenega trupla	2	–
Število hišnih priporov	6	10
Število hišnih zaporov	4	1
Število razpisanih ukrepov prikrite in namenske kontrole	1	3
Število razpisanih ukrepov Zavrnitev vstopa v RS	15	4

FORENZIČNA IN KRIMINALISTIČNOTEHNIČNA DEJAVNOST

Zaprosila za preiskave na oddelkih za kriminalistično tehniko

Predmet preiskav	Število zadev		Porast/upad [v %]
	2013	2014	
Sledi obuval	336	292	-13,1
Sledi papilarnih črt	255	223	-12,5
Prepovedane droge	575	710	23,5
Požari, eksplozije	42	59	...
Barve, laki	25	19	...
Sumljivi dokumenti	10	24	...
Rokopisi	9	3	...
Orožje	47	55	...
Sledi orodja	30	36	...
Žarnice	-	0	...
Steklo	26	39	...
Ključavnice	66	61	-7,6
Sledi z rok strelca	11	5	...
DNK	329	275	-16,4
Vlakna in lasje	17	4	...
Pasti	4	7	...
Ekologija	3	4	...
Lomne površine	5	2	...
Rekonstrukcije	36	27	...
Število identificiranih sledi	193	131	-32,1

Druga strokovna opravila pri preiskovanju kaznivih dejanj

Število drugih strokovnih opravil	2013	2014	Porast/upad [v %]
Število poligrafskih preiskav	18	28	...
Število fotorobotov	1	-	...
Število zapisnikov o zavarovanju elektronskih naprav in preiskavah elektronskih naprav	732	788	7,7
Število prepoznav oseb na fotografijah	155	183	18,1

Kriminalističnotehnična opravila

Število posameznih kriminalističnotehničnih opravil	2013	2014	Porast/upad [v %]
Število ogledov krajev kaznivih dejanj in drugih dogodkov	3.138	2.445	-22,1
Število ogledov krajev kaznivih dejanj in drugih dogodkov, pri katerih so sodelovali kriminalistični tehniki	662	555	-16,2
število ogledov krajev kaznivih dejanj, ki so jih obravnavale enote kriminalistične policije	144	138	-4,2
število ogledov krajev drugih dogodkov, ki so jih obravnavale enote kriminalistične policije	71	60	-15,5
število ogledov krajev kaznivih dejanj in drugih dogodkov, ki so jih obravnavale policijske postaje	447	357	-20,1
Število oseb, ki so bile fotografirane	295	332	12,5
Število oseb, ki so jim bili odvzeti prstni odtisi	278	279	0,4
Število odvzetih brisov ustne sluznice	219	204	-6,8

NADZORNA DEJAVNOST

Nadzori nad delom delavcev

NOE PU in PP	Število nadzorov nad delom delavcev
SD	–
SUP	–
SKP	–
OKC	–
SOP	–
PMP Gruškovje	–
PMP Središče ob Dravi	1
PMP Zavrč	–
PP Šentilj	1
PP Gorišnica	1
PP Lenart	1
PP Maribor I	1
PP Maribor II	1
PP Ormož	1
PP Podlehnik	1
PP Ptuj	1
PP Rače	1
PP Ruše	1
PP Sl. Bistrica	1
PPVSPK Maribor	1
PPIU Maribor	–
PPP Maribor	1
Skupaj	14

Vir: aplikacija Lotus Notes za spremljanje nadzorov

Splošni, strokovni in ponovni nadzori

PU	Število splošnih nadzorov nad delom PP	Število strokovnih nadzorov nad delom PP in NOE PU	Število ponovnih nadzorov nad delom PP in NOE PU
Skupaj	3	43	7

Vir: aplikacija Lotus Notes za spremljanje nadzorov

Strokovni in ponovni nadzori nad delom policijskih enot po delovnih področjih

Delovno področje	Število nadzorov nad delom PP		Število nadzorov nad delom NOE PU		Skupaj
	strokovni	ponovni	strokovni	ponovni	
Odkrivanje in preiskovanje kriminalitete	2	–	–	–	2
Vzdrževanje javnega reda, zagotavljanje splošne varnosti ljudi in premoženja	2	1	–	–	3
Zagotavljanje varnosti cestnega prometa	1	2	–	–	3
Varovanje državne meje in izvajanje predpisov o tujcih	2	1	–	–	3
Varovanje oseb in objektov	–	–	–	–	–
Preventivna dejavnost	1	–	–	–	1
Operativno obveščanje in poročanje	1	–	–	–	1
Kriminalistična tehnika	1	–	–	–	1
Pooblastila	5	–	–	–	5
Upravno poslovanje	1	–	–	–	1
Informacijsko-telekomunikacijski sistem policije	18	–	1	–	19
Analitska dejavnost	–	–	–	–	–
Organizacijske zadeve	2	1	–	–	3
Kadrovske zadeve	1	–	–	–	1
Izobraževanje, izpopolnjevanje in usposabljanje	1	–	–	–	1
Finančno-materialno poslovanje	1	–	–	–	1
Mednarodno sodelovanje	–	1	–	–	1
Informiranje in obveščanje javnosti	–	–	–	–	–
Pritožbe, notranje preiskave in pomoč policistom	2	–	–	–	2
Priprave na izredna stanja in vojno	–	–	–	–	–
Nadzori in strokovna pomoč	1	–	–	–	1
Prekrškovni postopki	–	1	–	–	1
Skupaj	42	7	1	–	50

Vir: aplikacija Lotus Notes za spremljanje nadzorov

SPREMLJANJE IZVAJANJA POLICIJSKIH POOBLASTIL IN OGROŽANJA POLICISTOV

Osebe, katerih identiteto je ugotavljala policija

Zakonska podlaga	Število oseb		Porast/upad [v %]
	2013	2014	
Zakon o policiji/ Zakon o nalogah in pooblastilih policije*	5.760	4.576	-20,6

Do 3. 5. 2014 so policisti ugotavljali identiteto na podlagi 35. člena Zakona o policiji, od 4. 5. 2014 pa jo ugotavljajo na podlagi 40. člena Zakona o nalogah in pooblastilih policije.

Izravnalni ukrepi

	2013	2014	Porast/upad [v %]
Število oseb	38	47	...
Število postopkov, v katerih so bili izvedeni izravnalni ukrepi	38	45	...

Osebe, privedene na sodišče zaradi postopka o kaznivem dejanju ali prekršku

	Število oseb		Porast/upad [v %]
	2013	2014	
Osumljenci kaznivih dejanj	1	17	...
Storilci prekrškov	18	39	...
Skupaj	19	56	...

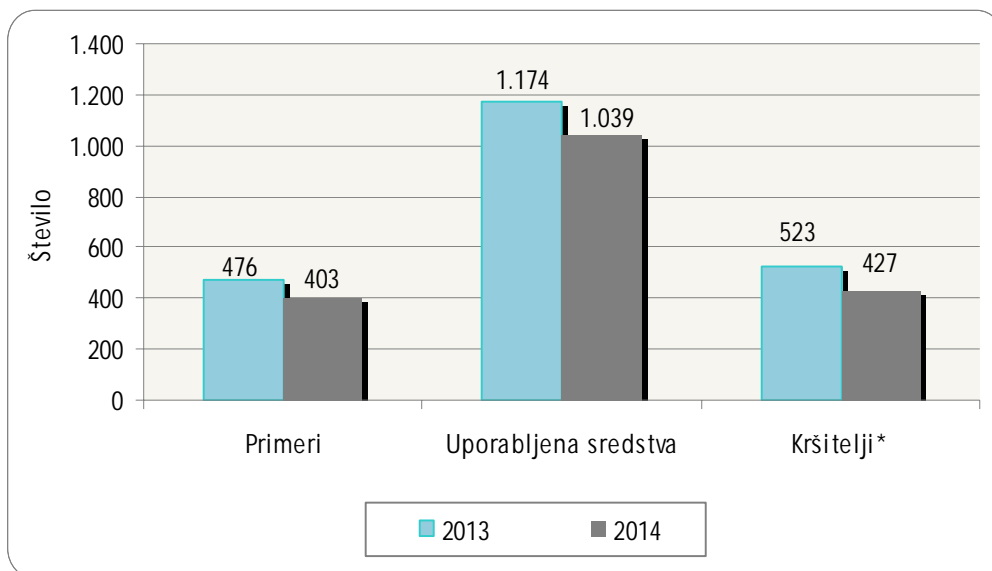
Pridržane in zadržane osebe

Čas pridržanja ali zadržanja in zakonska podlaga	Število oseb		Porast/upad [v %]
	2013	2014	
do 24 ur [43/1 ZPol]*	5	–	...
do 48 ur [43/2 ZPol]*	45	–	...
do 12 ur zaradi motenja ali ogrožanja javnega reda [prva alineja 64/1 ZNPPol]**	36	28	...
do 12 ur zaradi kršitve prepovedi približevanja [druga alineja 64/1 ZNPPol]**	4	5	...
do 48 ur zaradi izročitve oziroma sprejema osebe od tujih varnostnih organov [četrta alineja 64/1 ZNPPol]**	76	95	25,0
do 12 ur [109/2 ZP-1]	220	210	-4,5
do 12 ur [110/2 ZP-1]	12	12	...
od 6 do 12 ur [24. čl. ZPrCP]	72	50	-30,6
do 48 ur [32.čl. ZNDM]	24	27	...
do 6 ur [157/2 čl. ZKP]	185	163	-11,9
do 48 ur [157/2 čl. ZKP]	214	197	-7,9
Skupaj	893	787	-11,9

* Zakon o policiji se je uporabljal do 3. 5. 2014, zato podatki za leti 2013 in 2014 niso primerljivi.

** Zakon o nalogah in pooblastilih policije se uporablja od 4. 5. 2014.

Uporaba prisilnih sredstev



* Osebe, zoper katere so bila uporabljena prisilna sredstva.

Uporaba prisilnih sredstev in opozorilnega strela

Vrsta prisilnega sredstva	2013	2014
Sredstva za vklepanje in vezanje	470	404
Telesna sila	663	619
Plinski razpršilec	24	13
Palica	17	3
Skupaj	1.174	1.039

Uporaba posameznih vrst prisilnih sredstev in opozorilnega strela po enotah*

	SV	TS	PR	PAL	Skupaj
PMP Gruškovje	30	2	–	–	32
PP Šentilj	9	8	2	1	20
PP Gorišnica	13	10	–	–	23
PP Lenart	18	27	–	–	45
PP Maribor I	30	90	1	–	121
PP Maribor li	70	130	1	–	201
PP Ormož	23	38	–	1	62
PP Podlehnik	19	22	1	–	42
PP Ptuj	77	137	5	–	219
PP Rače	10	13	1	–	24
PP Ruše	6	27	–	–	33
PP Slovenska Bistrica	22	33	2	–	57
PPVSPK Maribor	9	18	–	–	27
PPIU Maribor	5	7	–	1	13
PPP Maribor	7	14	–	–	21
SUP Maribor	16	28	–	–	44
SKP Maribor	40	15	–	–	55
Skupaj	404	619	13	3	1.039

* SV – sredstva za vklepanje in vezanje, TS – telesna sila, PR – plinski razpršilec, PAL – palica, SP – službeni pes, PUV – prisilno ustavljanje prevoznih sredstev, KON – konjenica, PMV – posebna motorna vozila, VC – vodni curek, PS – plinska sredstva in druga z zakonom določena sredstva za pasivizacijo, SO – strelno orožje, OS – opozorilni strel.

Posledice uporabe prisilnih sredstev pri policistih in kršiteljih

	Število policistov		Število kršiteljev*	
	2013	2014	2013	2014
Vidni zunanji znaki**	2	4	58	52
Lahka telesna poškodba	18	17	12	4
Huda telesna poškodba	–	–	–	1
Skupaj	20	21	70	57

* Osebe, zoper katere so policisti uporabili prisilna sredstva.

** Praska, odrgnina ali druga manjša površinska poškodba.

Grožnje policistom

Stopnja ogroženosti	Število groženj	
	2013	2014
Nizka	8	9
Srednja	–	1
Skupaj	8	10

Napadi na policiste

	2013	2014	Porast/upad [v %]
Število kaznivih dejanj [299., 300., 301. in 302. čl. KZ-1]	28	27	...
Število napadenih policistov	38	37	...

REŠEVANJE PRITOŽB

Pritožbe zoper delo policistov*

	2013	2014	Porast/upad [v %]
Število vloženih pritožb	80	85	6,3
Število nerešenih pritožb iz prejšnjih let	8	4	...
Število rešenih pritožb	74	73	-1,4

* Zaradi spremenjene metodologije zajemanja in prikazovanja podatkov podatki o pritožbah za leti 2013 in 2014 niso primerljivi.

Rešene pritožbe glede na način reševanja*

	Število pritožb	
	2013	2014
Pomiritveni postopki	32	17
uspešno zaključeni [150/5 ZNPPol]	11	6
ravnaje policistov, neskladno s predpisi	4	1
Senati	17	11
neuspešno zaključeni pomiritveni postopki [148/3 ZNPPol]	11	4
neposredna obravnava pred senatom [148/4 ZNPPol]	6	7
utemeljene pritožbe, obravnavane pred senatom	1	1
Zaključek brez obravnave	36	49
Skupaj rešenih pritožb	74	73

* Zaradi spremenjene metodologije zajemanja in prikazovanja podatkov podatki o pritožbah za leti 2013 in 2014 niso primerljivi.

Rešene pritožbe zoper policiste po delovnih področjih*

	Kriminaliteta		Javni red in mir		Cestni promet		Državna meja in tujci		Drugi dogodki	
	2013	2014	2013	2014	2013	2014	2013	2014	2013	2014
Pomiritveni postopki	6	6	18	9	13	6	1	–	5	1
uspešno zaključeni [150/5 ZNPPol]	1	4	7	1	4	1	–	–	3	1
ravnanje policista, neskladno s predpisi	–	–	2	–	1	–	–	–	3	1
Senati	5	3	9	5	10	7	1	1	–	–
neuspešno zaključeni pomiritveni postopki [148/3 ZNPPol]	1	–	6	2	6	3	1	–	–	–
neposredna obravnava pred senatom [148/4 ZNPPol]	4	3	3	3	4	4	–	1	–	–
utemeljene pritožbe, obravnavane pred senatom	–	–	1	–	–	1	–	–	–	–
Zaključek brez obravnave	8	15	9	14	16	22	3	2	9	2
Skupaj	18	22	30	26	33	34	4	3	14	3

* Ker se lahko posamezna pritožba nanaša na več delovnih področij, je seštevek števila pritožb po delovnih področjih praviloma večji od števila rešenih pritožb. Zaradi spremenjene metodologije zajemanja in prikazovanja podatkov podatki o pritožbah za leti 2013 in 2014 niso primerljivi.

Rešene pritožbe po pritožbenih razlogih*

	Neukrepanje		Uporaba pooblastil		Uporaba prisilnih sredstev		Komunikacija		Skupaj	
	2013	2014	2013	2014	2013	2014	2013	2014	2013	2014
Pomiritveni postopki		8	34	11	2	2		9	36	30
uspešno zaključeni [150/5 ZNPPol]		3	11	4	–	–		4	11	11
ravnanje policista, neskladno s predpisi		1	4	1	–	–		1	4	3
Senati		3	21	12	7	–		8	28	23
neuspešno zaključeni pomiritveni postopki [148/3 ZNPPol]		1	12	3	2	–		3	14	7
neposredna obravnava pred senatom [148/4 ZNPPol]		2	9	9	5	–		5	14	16
utemeljene pritožbe, obravnavane pred senatom		–	1	1	–	–		1	1	2
Zaključek brez obravnave		12	38	38	5	3		15	43	68
Skupaj		21	81	59	12	5		30	93	115

* Ker lahko posamezna pritožba vsebuje več pritožbenih razlogov, je število pritožbenih razlogov praviloma večje od števila rešenih pritožb. Zaradi spremenjene metodologije zajemanja in prikazovanja podatkov podatki o pritožbah za leti 2013 in 2014 niso primerljivi.

*Posledice pritožbenih postopkov**

	2013	2014
Opozorilo in pogovor	15	3
Predlog za uvedbo disciplinskega postopka	–	1
Skupaj	15	4

** Zaradi spremenjene metodologije zajemanja in prikazovanja podatkov podatki o pritožbah za leti 2013 in 2014 niso primerljivi.*

NOTRANJE PREISKAVE

Prijavljena in odkrita kazniva dejanja uradnih oseb policije, odstopljena v obravnavo posebnemu oddelku specializiranega državnega tožilstva, in osumljene uradne osebe po enotah

Enota	Število prijavljenih in odkritih kaznivih dejanj		Število osumljenih uradnih oseb	
	2013	2014	2013	2014
PP Maribor I	–	1	–	1
SD PU Maribor	7	5	8	5
Skupaj	7	6	8	6

KADROVSKE IN ORGANIZACIJSKE ZADEVE

Sistemizirana in zasedena delovna mesta po enotah

Enota	Število sistemiziranih delovnih mest				Število zasedenih delovnih mest			
	uniformirani policisti	neuniformirani policisti	delavci brez statusa policista	skupaj	uniformirani policisti	neuniformirani policisti	delavci brez statusa policista	skupaj
Vodstvo PU	2	2	1	5	2	2	1	5
SD PU		12	4	16		12	4	16
SUP	18		2	20	18		2	20
SKP		123	9	132		105	6	111
OKC	13	25	3	41	11	24	2	37
SOP		12	50	62		11	41	52
Skupaj PU	33	174	69	276	31	154	56	241
PMP Gruškovje	110		4	114	74		3	77
PMP Središče	75		2	77	60		2	62
PMP Zavrč	53		2	55	40		1	41
PP Rače	35		3	38	24		3	27
PP Šentilj	29		5	34	24		4	28
PP Gorišnica	83		5	88	52		4	56
PP Lenart	29		4	33	26		4	30
PP Maribor I	84		16	100	61		13	74
PP Maribor II	101		16	117	75		12	87
PP Ormož	111		7	118	79		6	85
PP Podlehnik	64		5	69	42		5	47
PP Ptuj	83		11	94	59		10	69
PP Ruše	23		4	27	20		3	23
PP Sl. Bistrica	42		6	48	30		5	35
PPVSPK Maribor	34		2	36	27		2	29
PPIU Maribor	43		3	46	36		3	39
PPP Maribor	100		15	115	56		11	67
Skupaj PP	1.099		110	1.209	785		91	876
Skupaj	1.132	174	179	1.485	816	154	147	1.117

Vir: lastna evidenca Oddelka za organizacijo in kadrovske zadeve PU Maribor

FINANČNO-MATERIALNE ZADEVE

Prevozna sredstva glede na lastništvo

	Št. vozil	
	2013	2014
Lastna vozila	235	262
Vozila v finančnem najemu	17	1
Vozila v operativnem najemu	–	–
Skupaj	252	263

Vir: PU MB SOP - aplikacija EMVZ, 26. 1. 2015

Prevozna sredstva glede na vrsto vozil

Vrsta vozil	Št. vozil	
	2013	2014
Osebna civilna vozila	99	108
Osebna patroljna vozila	72	84
Intervencijska vozila	15	14
Kombinirana vozila	19	17
Terenska vozila	16	13
Motorna kolesa	17	15
Tovorna in dostavna vozila	10	9
Druga vozila	4	3
Skupaj	252	263

Vir: PU MB SOP - aplikacija EMVZ, 26. 1. 2015

Povprečna starost prevoznih sredstev

Povprečna starost	2013 [v letih]	2014 [v letih]
Vsa prevozna sredstva	8,84	7,45
intervencijska vozila	5,37	6,22
motorna kolesa	8,70	9,15
osebna civilna vozila	9,06	6,80
osebna patroljna vozila	8,06	5,98
terenska vozila	7,80	8,08
dostavna in tovorna vozila	9,77	10,19

Vir: PU MB SOP - aplikacija EMVZ, 26. 1. 2015

ODNOSI Z JAVNOSTMI

Delo na področju odnosov z javnostmi

	2013	2014	Porast/upad [v %]
Število novinarskih konferenc, izjav za javnost in fototerminov	14	19	...
Število sporočil, obvestil in informacij za javnost	751	894	19,1
Število pisnih in ustnih odgovorov na vprašanja novinarjev	2.155	2.349	9,0
Število pisnih in ustnih odgovorov na vprašanja državljanov	131	163	24,4
Število odzivov na prispevke v medijih	–	2	...
Število objav na intranetu (lastne objave)	240	217	–9,6
Število (na)govorov	–	10	...
Število udeležb v preventivno-promocijskih dogodkih (sejmi, humanitarne zadeve itd.)	–	10	...
Število dogodkov s protokolarnimi dejavnostmi	–	5	...

Vir: lastna evidenca predstavnika za odnose z javnostmi PU Maribor in knjižene zadeve v SPISS