



REPUBLIKA SLOVENIJA  
**MINISTRSTVO ZA NOTRANJE ZADEVE**

POLICIJA

Policijska uprava Maribor

Maistrova ulica 2, 2001 Maribor

T: 02 222 12 00

F: 02 222 13 58

E: [pumb@policija.si](mailto:pumb@policija.si)

[www.policija.si](http://www.policija.si)

Številka: 0101-3/2016/39 (3F11-04)

Datum: 10. 3. 2016

---

**POROČILO O DELU POLICIJSKE UPRAVE MARIBOR  
ZA LETO 2015**

## KAZALO

<b>METODOLOŠKA POJASNILA .....</b>	<b>3</b>
<b>TEMELJNI Poudarki .....</b>	<b>3</b>
<b>1 ZNAČILNOSTI DELA PU MARIBOR V LETU 2015 .....</b>	<b>4</b>
<b>2 DELO NA POSAMEZNIH DELOVNIH PODROČJIH .....</b>	<b>6</b>
<b>2.1 TEMELJNE DEJAVNOSTI .....</b>	<b>6</b>
2.1.1 Preprečevanje, odkrivanje in preiskovanje kriminalitete.....	6
2.1.2 Vzdrževanje javnega reda ter zagotavljanje splošne varnosti ljudi in premoženja .....	10
2.1.3 Zagotavljanje varnosti cestnega prometa.....	12
2.1.4 Nadzor državne meje in izvajanje predpisov o tujcih .....	13
<b>2.2 DRUGE DEJAVNOSTI .....</b>	<b>15</b>
2.2.1 Policijsko delo v skupnosti.....	15
2.2.2 Operativno-komunikacijska dejavnost .....	16
2.2.3 Forenzična in kriminalističnotehnična dejavnost .....	17
2.2.4 Analitska dejavnost.....	17
2.2.5 Nadzorna dejavnost.....	18
2.2.6 Spremljanje izvajanja policijskih pooblastil in ogrožanja policistov .....	18
2.2.7 Reševanje pritožb .....	18
2.2.8 Notranje preiskave.....	19
2.2.9 Informacijska in telekomunikacijska dejavnost .....	19
2.2.10 Kadrovske in organizacijske zadeve .....	19
2.2.11 Izobraževanje, izpopolnjevanje in usposabljanje .....	21
2.2.12 Finančno-materialne zadeve .....	22
2.2.13 Mednarodno sodelovanje .....	22
2.2.14 Odnosi z javnostjo .....	23
2.2.15 Dejavnost specializiranih policijskih enot .....	23
<b>PRILOGA: STATISTIČNI PODATKI .....</b>	<b>25</b>

## Metodološka pojasnila

V letnem poročilu o delu policije za 2015 so statistični podatki večinoma pridobljeni iz aplikacije *Statistika za letna in polletna poročila*. Podatki so bili zamrznjeni in policijskim enotam dostopni na intranetu 9. 2. 2016, zato ne vključujejo podatkov, ki so bili vneseni v računalniški sistem pozneje. Napake v podatkih so se lahko odpravljale do 15. 2. 2016. Pri statističnih podatkih, ki niso bili pridobljeni iz aplikacije, so navedeni viri in datumi njihove pridobitve.

Nekateri primerjalni statistični podatki iz preteklih let se zaradi spremenjene metodologije zajemanja in prikazovanja ter odpravljenih napak nekoliko razlikujejo od podatkov v prejšnjih letnih poročilih. Nekateri podatki niso neposredno primerljivi zaradi sprememb zakonodaje, pri nekaterih kategorijah pa so podatki navedeni samo za 2015, ker se prej niso zbirali.

Posamezne kategorije, preglednice in grafi, za katere so potrebna posebna metodološka pojasnila, so označene z zvezdico, pojasnila pa so navedena tik pod njimi.

Druga metodološka pojasnila:

- v poročilu so prikazana kazniva dejanja, razen kaznivih dejanj s področja cestnega prometa in kaznivih dejanj, ki se preganjajo na predlog, pri katerih je oškodovanec že ob podaji ovadbe odstopil od pregona [pisna izjava o umiku ali izjava o umiku predloga za pregon];
- preiskana kazniva dejanja so tista, pri katerih je bil osumljenec znan že ob prijavi ali odkritju kaznivega dejanja ali pa ga je policija odkrila pozneje;
- kršitve zakonodaje s področja cestnega prometa niso vključene v kršitve predpisov o javnem redu;
- v okroglih oklepajih so primerjalni podatki za 2014, v oglatih oklepajih pa so druga pojasnila, viri in podobno;
- oznaka »0« pomeni, da pojava ni bilo [pojav ima vrednost 0],
- oznaka »–« pomeni, da pojava ni mogoče več beležiti ali se ni beležil [zakonske spremembe, sprememba metodologije evidentiranja];
- oznaka »...« pomeni, da izračun ni smiseln, pri čemer se upoštevajo:
  - načelo kumulative [seštevek številčnih podatkov določenega pojava v obravnavanem in primerjalnem obdobju mora biti enak ali večji kot 100],
  - prevelik porast: enak ali več kot 150,0 %,
  - prevelik padec: enak ali več kot 80,0 %.

## Temeljni poudarki

Okoliščine in dejavniki, ki so v 2015 zaznamovali delo in delovanje policije:

- Novembra 2015 so policisti Posebne policijske enote PU Maribor v kraju Dolena uporabili strelno orožje zoper 42-letnega moškega, osumljenega storitve kaznivega dejanja poskusa umora po čl. 116/I-4 KZ-1 v zvezi s 34. členom, kaznivega dejanja poškodovanja tuje stvari po čl. 220/I KZ-1 in kaznivega dejanja povzročitve splošne nevarnosti po čl. 314/II KZ-1, ki je na kraju za posledicami uporabe strelnega orožja umrl. V policijskem posredovanju je bil zaradi strelnih ran lažje telesno poškodovan policist PP VSPK Maribor. Prav tako je storilec s strelnim orožjem poškodoval službenega psa policije, ki je pozneje zaradi poškodbo poginil.
- Drugo polovico leta je močno zaznamovala problematika, povezana z migranti iz smeri zahodnega Balkana.

Poglavitna odstopanja statističnih kazalnikov dela policije za 2015 so:

- Kljub 17,6-odstotnem zmanjšanju kršitev, ugotovljenih pri nadzoru cestnega prometa, je bila varnost na cestah na območju PU Maribor v 2015 dokaj ugodna. Prometnih nesreč s smrtnim izidom je bilo 19 (17). Zaradi njih je umrlo manj oseb kot v letu 2014 – 20 (21). Na zmanjšanje nadzora cestnega prometa sta vplivali problematika, povezana z migranti, in stavka policistov;

- Na področju mejnih zadev in tujcev so podatki do meseca septembra izkazovali porast ukrepov. V septembru se je problematika, povezana z migranti, stopnjevala, zato je večji del policistov delo izvajal v sprejemnih in nastanitvenih centrih, kar pa je močno vplivalo na delo enot.
- Padec skupnega števila kaznivih dejanj za 22,0 % pripisujemo povečanim aktivnostim policije pri obvladovanju problematike, povezane z migranti, v zadnjem četrtletju leta 2015 ter več uspešnim realizacijam prijetih skupin in posameznikov, ki so storili različna kazniva dejanja.
- Vzrok za 21,0-odstotni padec števila kaznivih dejanj splošne kriminalitete sovпада z vzroki za zmanjšanje skupnega števila obravnavanih kaznivih dejanj, hkrati pa je tudi posledica odprave pomanjkljivosti pri evidentiranju določenih vrst kaznivih dejanj s področja premoženjske kriminalitete.

## 1 Značilnosti dela PU Maribor v letu 2015

Na Policijski upravi Maribor [v nadaljevanju PU] je bilo kriminalistično delo v letu 2015 učinkovito. PU je obravnavala manj kaznivih dejanj [v nadaljevanju KD] kot v letu 2014, večji pa je odstotek preiskanih KD. Zmanjšalo se je število obravnavanih KD zoper premoženje, predvsem tatvin in vlomov. Prav tako se je zmanjšalo število KD mladoletniške kriminalitete. Nekoliko se je zmanjšalo število odkritih KD gospodarske kriminalitete, vendar je še vedno nad povprečjem zadnjih petih let.

Pri obravnavi kriminalitete smo zaznali delovanje mednarodnih kriminalnih združb na področju nedovoljene trgovine s prepovedanimi drogami in nedovoljenih migracij. Pri tujski problematiki se srečujemo z vse zahtevnejšimi in zapletenejšimi načini preiskovanja tovrstne problematike, saj storilci in organizatorji KD storijo tako, da zlorabljajo povsem legalne oziroma zakonsko urejene postopke pridobivanja vstopnih vizumov in dovoljenj za začasno prebivanje, povezanih z delovnopravno zakonodajo. Uspešno je bila izvedena preiskava na področju nezakonitega pridobivanja prijav začasnih prebivališč predvsem državljanov Bosne in Hercegovine, pri čemer je bilo ugotovljeno nezakonito prebivanje več kot 1.900 fizičnih oseb, ki so v posameznih primerih na podlagi dovoljenja za začasno prebivanje v skladu z zakonodajo prejemale tudi različne oblike socialnih transferjev.

Sodelovanje z drugimi državnimi organi pri opravljanju policijskih nalog je bilo konstruktivno in korektno. Sodelovanje je iz leta v leto tesnejše in dejavnejše, kar velja zlasti za sodelovanje in usklajevanje z državnimi tožilstvi ter Finančno upravo Republike Slovenije [v nadaljevanju FURS], predvsem pri obravnavi gospodarskih KD.

Pri zagotavljanju javnega reda in miru smo skrbno spremljali stanje ter načrtno usmerjali naše dejavnosti v zagotavljanje stabilnih varnostnih razmer, zlasti pri zagotavljanju javnega reda na javnih zbiranjih in pri preprečevanju nasilja v družini.

V letu 2015 je bilo organiziranih nekaj protestnih shodov, ki so bili večinoma uperjeni proti aktualni politiki župana Mestne občine Maribor [v nadaljevanju MOM] in se jih je udeležilo manjše število ljudi [do 10 oseb]. Potekali so brez kršitev. Prav tako sta bila v februarju izvedena protesta, in sicer protest kmetov glede politike države na vodovarstvenih območjih [CI Dravsko polje – 200 udeležencev] in protest proti gradnji ceste ob potoku Pongrece [50 udeležencev]. Oba sta potekala brez kršitev.

Nadaljevali so se nastopi Nogometnega kluba Maribor [v nadaljevanju NK Maribor] na slovenskem in mednarodnem prizorišču. V Mariboru je bila odigrana nogometna tekma z evropskim nasprotnikom v kvalifikacijah za Ligo prvakov [FC Astana] in v slovenskem prvenstvu dve tekmi z NK Olimpija. Prisotnost navijačev, tudi gostujočih nogometnih klubov v Mariboru, je od policistov zahtevala ustrezno načrtovanje, organizacijo in izvedbo nalog policije za učinkovito obvladovanje varnostnih dogodkov, povezanih s to vrsto javnih prireditev. Prav tako sta bili

odigrani kvalifikacijski nogometni tekmi reprezentance Slovenije, in sicer z reprezentanco Estonije in Ukrajine.

Poleg prireditve, povezanih z NK Maribor, so bile velik organizacijski in varnostni izziv tudi druge večje prireditve, ki so že tradicionalne: smučarska tekma Zlata lisica, pustni karneval v Spodnjem Podravju, Festival Lent in Lampijončki.

Delo policije na področju nasilja v družini je bilo usmerjeno v celovito obvladovanje te problematike, pri čemer je bilo vodilo upoštevanje načela ničelne tolerance pri obravnavi posameznih primerov, splošna usmerjenost k celovitim policijskim postopkom ter učinkovito sodelovanje z drugimi državnimi organi in civilno družbo. PU Maribor je vse leto pozorno spremljala vse postopke, ki so jih enote izvajale na tem področju.

Pri zagotavljanju javnega reda na javnih krajih smo v skladu z usmeritvami izvajali ukrepe na varnostno obremenjenih območjih, zlasti v okolici osnovnih in srednjih šol ter starem mestnem jedru na Ptujju.

Ker se v zadnjih letih v vse večjem obsegu razvijata navtična dejavnost in turizem na Dravi in Ptujškem jezeru, smo v poletni turistični sezoni nadzorovali plovni režim na Dravi na območju Maribora in Ptujja s čolnom, ki ga je za potrebe PU Maribor posodila Uprava Republike Slovenije za zaščito in reševanje [v nadaljevanju URSZR]. Zaradi prisotnosti policije in doslednega izvajanja njenih nalog, predvsem ob koncih tedna, se kršitve pozitivne zakonodaje iz leta v leto zmanjšujejo. Pomembno pa je tudi, da se ni zgodila nobena nesreča na vodi.

Na ohranitev dokaj ugodnega stanja varnosti cestnega prometa so vplivali učinki sprememb prometne zakonodaje v zadnjih letih, predvsem strožje sankcije za najhujše prekrške in izvajanje ukrepov zoper najhujše kršitelje cestnoprometnih predpisov [zasegi vozil]. Na dokaj ugodno stanje varnosti cestnega prometa je zagotovo vplivala tudi dokaj dobra cestna infrastruktura glede na glavne prometne tokove, ki se v zadnjih letih niso bistveno spreminjali. Od septembra 2015 se je začel zmanjševati obseg nadzora cestnega prometa zaradi povečanega izvajanja aktivnosti policistov v zvezi z migracijsko krizo, na bistveno manjši obseg nadzora v zadnjih dveh mesecih 2015 pa je vplivala tudi stavka policistov. Zmanjšanje obsega in kakovosti nadzora cestnega prometa v letu 2015 ni imelo večjih negativnih učinkov na stanje prometne varnosti na območju PU Maribor.

V letu 2015 je delo v zvezi s tujsko problematiko zaznamovala problematika, povezana z migranti, ki se je stopnjevala v septembru zaradi zaprtja migracijske poti skozi Madžarsko. Posledica tega je bila odprtje nove migracijske poti čez zahodni Balkan ter naprej v smeri srednje in severne Evrope. Zaradi migracijske krize so se v novembru na zunanji schengenski meji začele postavljati tehnične ovire, ki so postavljene na območju PP Ormož, PP Gorišnica in PP Podlehnik.

V letu 2015 ni bilo mejnih incidentov.

Število aktiviranj pripadnikov Posebne policijske enote [v nadaljevanju PPE] PU Maribor v sestavu I in II je v primerjavi s preteklim letom upadlo za 27,0 %. Pri tem je treba upoštevati, da se je delo v daljšem časovnem obdobju na področju problematike, povezane z migranti, upoštevalo kot eno aktiviranje. Pripadniki Gorske enote so bili aktivirani v 13 (16) primerih. Podobno kot v preteklih letih so bili policisti PPE v sestavu I in II aktivirani zaradi vzdrževanja JRM na športnih prireditvah ali pri spremljanju potovanj navijaških skupin in izvajanju nalog, povezanih z migranti.

Pripadniki Gorske enote so bili v 12 primerih aktivirani zaradi izvedbe poostrenih nadzorov, v 2 primerih zaradi preventivnega dela v gorah ter v 1 primeru zaradi iskanja pogrešane osebe.

Operativno-komunikacijski center PU Maribor (v nadaljevanju: OKC) je v letu 2015 prejel 80.824 (77.804) klicev na interventni številki 113, kar je 3,9 % več kot leta 2014.

Po večletnem zmanjševanju števila klicev na interventno telefonsko številko se je v letih 2014 in 2015 trend obrnil, saj se je število vseh klicev povečalo. Nadaljeval pa se je rahel trend zmanjševanja števila vseh interventnih in nujnih interventnih klicev. Ocenjujemo, da je prepoznavnost telefonske številke za interventne klice v sili 113 dobra, kar kaže dejstvo, da se je število vseh klicev na 113 povečalo. V letu 2015 je PU Maribor obravnavala 30.045 (31.347) interventnih dogodkov, na katere je OKC napotil 34.240 (35.928) policijskih patrolj ali v povprečju 1,1 (1,1) patrolje na posamezni dogodek, kar je nekoliko manj kot leto prej. To kaže, da so bili interventni dogodki v letu 2015 za obravnavo približno enako zahtevni kot predhodno leto.

Dnevnik dogodkov OKC po področjih dela kaže, da se je število dogodkov na področju mejnih zadev in tujcev, na področju javnega reda in miru ter na področju dogodkov in pojavov povečalo, na drugih področjih pa se je rahlo zmanjšalo.

Število pomembnih dogodkov se je zmanjšalo za 7,5 % (z 2.149 na 1.988). To so klici, za katere je bilo potrebno pisno obveščanje OKC UPS GPU, ter klici, o katerih pisno obveščanje sicer ni bilo potrebno, je pa bilo treba z njimi seznaniti vodstvo OKC in PU. Glavni razlog za zmanjšanje pomembnih dogodkov je selektivnejše določanje pomembnih dogodkov na podlagi Pravil o obveščanju in poročanju v policiji.

Na operativno-komunikacijsko dejavnost so v letu 2015 vplivale tudi tehnična opremljenost ter izboljšave strojne in programske opreme. V lokalnih dispečerjih TETRA so se pojavljale težave pri prijavi patrolj v službo in iz nje s SDS-sporočili, pri aplikaciji GPS policije pa pri vozilih, ki so imela pokvarjen sistem za pošiljanje GPS-signala. Delo na dveh delovnih skupinah TETRA je bilo nujno zaradi večjega števila govornih komunikacij po zvezah.

## **2 DELO NA POSAMEZNIH DELOVNIH PODROČJIH**

### **2.1 TEMELJNE DEJAVNOSTI**

#### **2.1.1 Preprečevanje, odkrivanje in preiskovanje kriminalitete**

Obravnavali smo 8.812 (11.303) ali 22,0 % manj KD. Policisti so preiskali 4.754 (5.945) KD. Preiskanost KD je bila 53,9 % (52,6 %) in se je zvišala za 1,3 %. Z lastno dejavnostjo smo odkrili 1.475 (2.004) KD, delež odkritih kaznivih dejanj je bil 16,7 % (17,7 %) in se je zmanjšal za 1,0 %. Opravljenih je bilo 2.155 (2.372) ali 9,1 % manj ogledov krajev KD, 247 (228) hišnih preiskav in 13 (16) osebnih preiskav.

Padec skupnega števila kaznivih dejanj pripisujemo povečanim aktivnostim policije v zadnjem četrletju pri varovanju državne meje in dela v notranjosti pri obvladovanju problematike, povezane z migranti (večja vidnost in prisotnost policistov), ter več uspešnim realizacijam prijatih skupin in posameznikov, ki so različna kazniva dejanja.

Podanih je bilo 1.258 (1.369) poročil po desetem odstavku 148. člena Zakona o kazenskem postopku [v nadaljevanju ZKP], pri katerih po končani preiskavi ni bilo potrjenega suma storitve ali podlage za vložitev kazenske ovadbe.

Po statističnih podatkih je povzročena škoda znašala 45,4 (60,9) milijona evrov. 11 (7) oseb je umrlo za posledicami KD, 34 (33) je bilo hudo poškodovanih, 341 (402) oseb je utrpelo lažje poškodbe.

Število obravnavanih **KD splošne kriminalitete** se v primerjavi z letom 2014 zmanjšuje. Obravnavanih je bilo 7.450 (9.426) KD ali 21,0 % manj kot v letu 2014. Njihov delež v celotni kriminaliteti je bil 84,5 % (83,4 %).

Vzrok za zmanjšanje števila kaznivih dejanj splošne kriminalitete so intenzivnejše delo policije pri obravnavi posameznih vrst KD, uspešna obravnava posameznih osumljencev in kakovostnejše zavarovanje sledov, najdenih na krajih KD. Zmanjšanje je tudi posledica odprave pomanjkljivosti pri evidentiranju določenih vrst kaznivih dejanj s področja premoženjske kriminalitete.

Na področju KD **zoper življenje in telo** je bilo obravnavanih 11 (10) KD, in sicer 1 (4) umor, 7 (1) poskusov umora, 1 (0) huda telesna poškodba s smrtjo, 1 (2) posebno huda telesna poškodba s smrtjo in 2 (0) povzročitvi smrti iz malomarnosti. Vsa so bila preiskana. V zvezi z njimi je bilo Okrožnemu državnemu tožilstvu podanih 10 (9) kazenskih ovadb. Med motivi pri najhujših KD zoper življenje in telo so v ospredju ljubosumje, sovraštvo in maščevanje.

Obravnavani so bili še 3 (0) primeri smrti otrok, v zvezi s katerimi so bili podani ena kazenska ovadba in dve poročili Okrožnemu državnemu tožilstvu.

Na področju KD zoper delovno razmerje in socialno varnost so bile obravnavane 3 (2) delovne nesreče s smrtjo, v zvezi z njimi so bile podane tri kazenske ovadbe za KD ogrožanja varnosti pri delu oz. povzročitev splošne nevarnosti, in sicer zoper tri odgovorne in eno pravno osebo.

Obravnavanih je bilo 45 (66) KD **zoper spolno nedotakljivost**. Spolni napadi na osebo, mlajšo od 15 let, so bili preiskani v 76,5 % (85,2 %), prikazovanje, izdelava, posest in posredovanje pornografskega gradiva, pri katerih so bili žrtve otroci ali mladoletniki, pa v 84,6 % (92,9 %). Obravnavanih je bilo 17 (27) spolnih napadov na osebo, mlajšo od 15 let, in 13 (28) kaznivih dejanj prikazovanja, izdelave, posesti in posredovanja pornografskega gradiva. Ob tem je treba poudariti, da se stalno povečuje obravnava kaznivih dejanj z zlorabo interneta oziroma socialnega medmrežja, tudi v mednarodnih razsežnostih, v zvezi s čimer poteka več mednarodnih operacij.

KD **zoper zakonsko zvezo, družino in otroke** je bilo 690 (1.197), kar je 42,4 % upad, ki je posledica zmanjšanja števila obravnavanih KD odvzema mladoletne osebe, teh je bilo 29 (63), in nasilja v družini, teh je bilo 250 (294). Upad KD neplačevanja preživnine, ki jih je bilo 346 (777), je posledica odpravljanja pomanjkljivosti pri evidentiranju teh KD. V rahlem porastu so bila KD zanemarjanje mladoletne osebe in surovo ravnanje, teh je bilo 64 (62).

KD **zoper premoženje** pomenijo 69,5 % delež vseh obravnavanih KD splošne kriminalitete. Obravnavanih je bilo 5.180 (6.837) KD, delež preiskanih se je povečal za 2,2 odstotne točke in bil 29,7 % (27,5 %). Obravnavali smo 28,9 % manj vlomov, delež preiskanih pa bil 15,9 % (11,6 %) in pomeni 4,3 % porast. Obravnavali smo 1.257 (1.769) tovrstnih dejanj. Obravnavali smo 25 (38) ropov, njihova preiskanih je 28,0 % (31,6 %), kar pomeni upad preiskanih za 3,6 %. Obravnavali smo tudi 47 (81) tatvin osebnih avtomobilov, kar pomeni 42,0 % upad teh dejanj. Preiskanih teh dejanj se povečuje in znaša 57,4 % (29,6 %). Delež najdenih osebnih avtomobilov je 43,8 % (36,6 %) ali za 7,2 % višji.

Manjše število obravnavanih kaznivih dejanj premoženjske kriminalitete je povezano z uspešno preiskavo posameznih vrst kaznivih dejanj in posledičnimi procesnimi opravili zoper več storilcev teh kaznivih dejanj ter vrsto preventivnih aktivnosti v finančnih in drugih ustanovah ter na avtocestnem križu, s čimer so se zmanjšala kazniva dejanja ropov, drznih in roparskih tatvin. Privedenih je bilo več storilcev kaznivih dejanj zoper premoženje, kar kaže na dobro sodelovanje z državnimi tožilci. Prav tako je zmanjšanje števila premoženjskih kaznivih dejanj v vzročni povezavi z aktivnostmi policije pri obvladovanju begunske problematike in s tem povečano vidnostjo policije na terenu.

Delež **mladoletniške kriminalitete** v celotno obravnavani kriminaliteti je bil 1,9 % (1,7 %). Mladoletniki so bili osumljeni storitve 164 (189) KD, med drugim 53 (63) tatvin, 26 (34) velikih tatvin, 15 (18) lahkih telesnih poškodb in 2 (2) ropov. Število otrok in mladostnikov, ki so žrtve in oškodovanci KD mladoletniške kriminalitete, se zmanjšuje, saj se ti pojavljajo v 298 (342) primerih, kar pomeni 12,9 % zmanjšanje.

Kar **zadeva tiralice in nadzor**, smo izsledili in privedli 17 (26) oseb [5 oseb na podlagi evropskega naloga za prijetje in predajo, ki so ga odredile druge države, 8 oseb na podlagi tiralic okrajnih sodišč in zavodov za prestajanje kazni zapora ter 4 osebe na podlagi odredbe sodišč].

Delež **gospodarske kriminalitete** v celotni kriminaliteti v letu 2015 znaša 15,5 % (16,6 %), kar pomeni zmanjšanje glede na leto 2014, še vedno pa je delež večji kot v preteklih letih. Za primerjavo navajamo podatke iz leta 2010, ko je bil delež tovrstnih KD zgolj 9,1 %. Obravnavanih je bilo 1.362 (1.877) KD zoper gospodarstvo, kar pomeni zmanjšanje za 27,4 %. To je pričakovano, saj se je v letu 2014 število obravnavanih kaznivih dejanj povečalo za kar 15,3 %. Škoda, ki so jo povzročila ta dejanja, je bila ocenjena na 35,9 (49,3) milijona evrov, kar je prav tako za 27,0 % manj (v letu 2014 se je višina škode glede na primerjalno obdobje v letu 2013 povečala kar za 69,1 %, zato je tudi ta upad pričakovan). Tudi sicer je bila v letu 2014 višina škode največja v zadnjih petih letih. Glede na trenutne gospodarske razmere na območju PU Maribor in območju celotne države sta obseg in zahtevnost obravnavanih primerov pričakovana.

V letu 2015 je bilo obravnavanih 43 (22) kaznivih dejanj zlorabe položaja ali zaupanja pri gospodarski dejavnosti, kar je posledica dokončanja določenih obsežnih zadev s področja gospodarske kriminalitete v letu 2015, in 50 (40) kaznivih dejanj uporabe ponarejenega negotovinskega plačilnega sredstva, kar je posledica tega, da so banke oz. finančne institucije zaznale več kaznivih dejanj. Največji upad je pri obravnavi KD kršitev temeljnih pravic delavcev, ki jih je bilo 209 (356) oziroma 41,3 % manj. KD poneverbe in neupravičene uporaba tujega premoženja je bilo 86 (146) oziroma 41,1 % manj, KD ponareditve ali uničenja poslovnih listin pa 23 (38). Glede na leto 2014, ko je bil porast kaznivih dejanj velik, je v letu 2015 zaznan upad tudi drugih, netipičnih KD s področja gospodarske kriminalitete, ki jih je bilo 433 (591) oziroma 26,7 % manj. Število obravnavanih KD se je zmanjšalo tudi pri KD poslovne goljufije – 283 (414), KD pranja denarja – 2 (20), KD goljufije na škodo Evropske unije – 1 (8), KD zlorabe uradnega položaja ali uradnih pravic – 16 (33) in KD oderuštva – 3 (9). Tudi podatki o KD, obravnavanih na podlagi Zakona o odgovornosti pravnih oseb za kazniva dejanja, so posledica gospodarskih razmer na tem območju, saj je bilo obravnavanih 373 (506) KD oziroma 26,3 % manj. Upad kaznivih dejanj je bil v daljšem obdobju pričakovan, saj so ta dejanja povezana s posebnimi okoliščinami, ki vplivajo na zaznavo (predvsem stečajni večjih podjetij, ki jih je manj, ugotovitve pristojnih finančnih uradov in delovnega inšpektorata, ki prav tako zaznava upad KD s področja delovnopravne zakonodaje, manj je gospodarske aktivnosti podjetij, pazljivost pri najemanju oziroma dajanju posojil gospodarskim subjektom je večja ipd).

Iz primerjave podatkov o vseh obravnavanih KD s področja gospodarske kriminalitete s premoženjsko škodo, nastalo s temi KD, pa je razvidno, da je stanje primerljivo, saj je delež škode, ki je povzročena s kaznivimi dejanji gospodarske kriminalitete, glede na škodo, povzročeno z drugimi kaznivimi dejanji, 79,2 % (80,9 %).

Zaradi preiskovanja najhujših oblik gospodarske kriminalitete na območju PU Maribor smo zelo pogosto sodelovali s pristojnima finančnima uradoma na območju PU Maribor, Tržnim inšpektoratom Republike Slovenije in Uradom za preprečevanje pranja denarja.

V evidence policije je bilo vnesenih 194 (180) operativnih informacij s področja gospodarske kriminalitete, kar je 7,8 % več kot v letu 2014. Prav tako je bilo vnesenih 61 (73) operativnih informacij s področja korupcije. Vsebina in kakovost operativnih informacij sta primerljivi s preteklim obdobjem.



Število finančnih preiskav ter število pobud in poročil za zavarovanje protipravne premoženjske koristi se je povečalo. Opravljenih je bilo 45 (22) finančnih preiskav, po opravljenih finančnih preiskavah pa je bilo izdelanih 17 (10) pobud za zaseg protipravno pridobljene premoženjske koristi in 33 (12) poročil o opravljeni finančni preiskavi, ko na podlagi opravljenih finančnih preiskav niso bili ugotovljeni pogoji za podajo pobude. Na rezultate in število podanih pobud za odvzem protipravno pridobljene premoženjske koristi in število poročil o finančnih preiskavah vplivajo tudi odločitve pristojnih tožilstev in sodna praksa sodišč, ki jih je treba upoštevati, zato je večje število poročil kot pobud pričakovano.

Na področju **organizirane kriminalitete** so se izvajale načrtovane aktivnosti z odkrivanjem kriminalnih združb, ki so po tako imenovani balkanski poti tihotapile orožje, nezakonite pribežnike in prepovedane droge.

Delež organizirane kriminalitete v celotni kriminaliteti se je v letu 2015 povečal za 1,2 % (0,2 %) glede na leto 2014. Obravnavana so bila 103 (20) KD z elementi organizirane kriminalitete, in sicer 83 (4) KD neupravičene proizvodnje in prometa s prepovedanimi drogami, 2 (0) KD omogočanja uživanja prepovedanih drog ali nedovoljenih snovi v športu, 3 (0) KD izsiljevanja, 1 (0) KD ropa, 1 (0) KD ponarejanje denarja, 2 (4) KD velike tatvine ter 11 (10) drugih kaznivih dejanj z elementi organizirane kriminalitete. Povečanje števila kaznivih dejanj z elementi organizirane kriminalitete lahko pripišemo zaključku več operativnih kombinacij s področja prepovedanih drog.

V letu 2015 je bilo obravnavano 386 (202) ali 91,1 % več KD neupravičene proizvodnje in prometa s prepovedanimi drogami, nedovoljenimi snovmi v športu in predhodnimi sestavinami za izdelavo prepovedanih drog ter 32 (29) kaznivih dejanj omogočanja uživanja prepovedanih drog ali nedovoljenih snovi v športu. Večja obravnava kaznivih dejanj s področja omogočanja uživanja prepovedanih drog je večinoma rezultat izvedbe lastnih aktivnosti, zato je treba tudi v prihodnje pri obravnavi prekrškov izvesti postopek celovito v smislu dokazovanja elementov kaznivega dejanja omogočanja uživanja prepovedanih drog. Preprečevanje zlorabe prepovedanih drog in uspešna preiskavnost tovrstne kriminalitete je bila na policijskih enotah primerljiva z letom 2014. Nadaljuje se trend gojenja konoplje v zaprtih prostorih z umetno ustvarjenimi razmerami za gojenje, kar potrjujejo večji zasegi tako vzgojenih sadik. Zaradi zaužitja prevelikega odmerka prepovedanih drog je bil v letu 2015 ugotovljen en smrtni primer, ki je bil uspešno preiskan in podana kazenska ovadba na Okrožno državno tožilstvo v Mariboru. V letu 2014 ni bil ugotovljen noben smrtni primer zaradi predoziranja.

Obravnavali smo 16 (12) KD nedovoljene proizvodnje in prometa z orožjem ali eksplozivi, osumljenih pa je bilo prav toliko oseb. Razen posameznih poskusov protipravnega vnosa orožja v državo čez mejne prehode na območju PU ne ugotavljamo večje problematike KD, povezanih z orožjem.

Obravnavali smo 8 (3) KD trgovine z ljudmi z elementi organizirane kriminalitete (povečano število kaznivih dejanj trgovine z ljudmi je rezultat zaključene operativne kombinacije) in zlorabe podrejenega ali odvisnega položaja zaradi izkoriščanja prostitucije. Na področju zlorabe prostitucije smo obravnavali 1 (0) kaznivo dejanje, zaznavamo pa aktivnosti na področju tako imenovane stanovanjske prostitucije, povzročene tudi s socialnimi razmerami.

Policisti so obravnavali 135 (150) KD ogrožanja varnosti, in sicer 75 (91) groženj, 29 (27) izsiljevanj, 21 (23) povzročitev splošne nevarnosti, 5 (4) protipravnih odvzemov prostosti in 5 (5) samovoljnosti. Večinoma so vzrok KD z elementi nasilja stopnjevanje medsebojnih sporov in dolžniško-upniška razmerja. Pri obravnavi KD izsiljevanj smo obravnavali tri izvršitvene oblike z elementi organizirane kriminalitete. Izvedenih je bilo 23 (44) varnostnih preverjanj za državljane iz držav visokega varnostnega tveganja in pri 5 (22) osebah je bila podana ocena, da obstajajo varnostni zadržki za pridobitev ustreznega vizuma.

Obravnavali smo 9 (10) ogrožanj policistov. V osmih primerih je bila ocenjena nizka stopnja ogroženosti in v enem primeru srednja.

Policisti so obravnavali 8 (14) KD prepovedanega prehajanja meje ali ozemlja države, vendar statistični kazalniki ne prikazujejo dejanske problematike nezakonitega prehajanja državne meje, saj se je zaradi geostrateških in političnih razmer v nekaterih državah problematika, povezana z migranti, konec leta 2015 stopnjevala tudi na območju PU Maribor, kar je narekovalo proaktivno delo policije pri načinu spremljanja in obvladovanja problematike. Pri izvajanju mejne kontrole pa smo se srečevali s primeri, ko so bile osebe skrite v tovornih ali kombiniranih vozilih in poskušale tako nezakonito vstopiti v Slovenijo. Prav tako se je ugotavljala povečana kriminaliteta tujcev, predvsem na avtocestnih povezavah.

Uspešno je bila izvedena preiskava na področju nezakonitega pridobivanja prijav začasnih prebivališč predvsem državljanov Bosne in Hercegovine. Pri tem je bilo ugotovljeno nezakonito prebivanje več kot 1.900 fizičnih oseb, ki so v posameznih primerih na podlagi dovoljenja za začasno prebivanje v skladu z zakonodajo prejemale tudi različne oblike socialnih transferjev.

Obravnavali smo 133 (122) kaznivih dejanj ponarejanja denarja. Ponaredke so predvsem unovčevali tujci v apoenih po 20 in 50 evrov.

Obravnavali smo 1 (1) kaznivo dejanje tihotapstva blaga. Zaradi spremenjene zakonodaje in višine vrednosti zaseženega blaga so bili zaznani primeri na mejnih prehodih le carinski prekršek.

Na področju **kriminalistične obveščevalne dejavnosti** je bilo v letu 2015 na enotah PU Maribor napisanih 2.103 (2.246) operativnih informacij, kar je 6,4 % manj kot v letu 2014. Od tega so kriminalisti SKP napisali 653 (479) operativnih informacij, kar je 36,3 % več kot v letu 2014. Oddelek za kriminalistično obveščevalno dejavnost PU Maribor je napisal 489 (288) operativnih informacij, kar je v primerjavi z letom 2014 69,8 % povečanje števila operativnih informacij. Povečanje števila podanih operativnih informacij je posledica popolnitve enega od nezasedenih operativnih delovnih mest v Oddelku za kriminalistično obveščevalno dejavnost. Kriminalisti Oddelka za kriminalistično obveščevalno dejavnost so glede na aktualno problematiko poskušali aktivno delovati po vseh linijah dela na SKP, prav tako so preverjene in zanesljive podatke nemudoma pošiljali tudi policijskim enotam na območju PU Maribor. V letu 2015 smo izvedli tudi usposabljanje na področju kriminalistične obveščevalne dejavnosti na PP Lenart, PP Maribor I in PP VSPK Maribor.

Na področju **računalniške kriminalitete** so bila najpogostejša KD napad na informacijski sistem. Obravnavanih je bilo 22 (26) KD, pri katerih je bil informacijski sistem orodje za storitev kaznivega dejanja.

#### 2.1.2 Vzdrževanje javnega reda ter zagotavljanje splošne varnosti ljudi in premoženja

Delo na področju vzdrževanja javnega reda in zagotavljanja splošne varnosti ljudi in premoženja je bilo usmerjeno v pravočasno in celovito načrtovanje nalog ter njihovo izvedbo in s tem zagotavljanje stabilnih varnostnih razmer.

Vse leto so brez kršitev potekali protestni shodi proti aktualni politiki vodstva MO Maribor, izpad NK Maribor iz tekmovanj na evropski ravni pa je pomenil tudi manj aktivnosti na tem področju.

K zagotavljanju stabilnih varnostnih razmer so pripomogli tudi organi v lokalnih skupnostih, namenjeni izboljšanju varnosti, zlasti varnostni sosveti, delujoči v občinah in drugih oblikah lokalne organiziranosti, katerih člani so predstavniki območnih policijskih enot.

Obravnavali smo 6.451 (6.903) kršitev predpisov o javnem redu ali 6,5 % manj kakor v letu 2014. Kršitev Zakona o varstvu javnega reda in miru je bilo 3.211 (3.443) ali 6,7 % manj, kršitev drugih predpisov o javnem redu pa 3.240 (3.460) ali 6,4 % manj.

V zasebnih prostorih smo zaradi preprečevanja nasilja v družini obravnavali 523 (548) ali 4,6 % manj prekrškov, in 250 (294) ali 15,0 % manj KD nasilja v družini kot v letu 2014. Vzrok za manjše število obravnavanih prekrškov in KD je mogoče iskati v tem, da PU že vrsto let namenja veliko pozornost obravnavi problematike nasilja v družini, na trend upada pa vplivata dobro delo iz preteklih let in ničelna toleranca na področju obravnave nasilja v družini in povzročiteljev nasilja. Izrekli smo 193 (231) ukrepov prepovedi približevanja določenemu kraju oziroma osebi. Stanje javne varnosti na področju obvladovanja problematike, povezane s kršitvami nestrpnosti do drugačnih po osebnem prepričanju ali etničnem izvoru, se je nekoliko povečalo, saj smo v letu 2015 obravnavali 10 (6) tovrstnih kršitev.

Policisti so izvajali naloge javne varnosti na 589 (671) prijavljenih javnih zbiranjih, od tega je bilo 546 (651) javnih prireditvev in 43 (20) javnih (protestnih) shodov.

Med varnostno najzahtevnejšimi javnimi prireditvami so bile nogometne tekme NK Maribor, predvsem z NK Olimpijo, ter dodatna kvalifikacijska nogometna tekma med reprezentancama Slovenije in Ukrajine.

Navijaška skupina Viole pomeni še naprej varnostno tveganje, še posebej ob prihodu gostujočih navijaških skupin v Maribor. Omeniti je treba tudi zahtevnost t. i. pripravljalnega obdobja od junija do julija, ko je bilo na območju PU Maribor na pripravah več tujih nogometnih klubov, ki so med pripravami odigrali tudi več tekem [zaprtih in odprtih]. V povezavi s temi tekmami so se pojavile tudi druge navijaške skupine [Grobarji, Bad blue boys, Green Dragons, Torcida], ki so vplivale na delo policije v zvezi s tem področjem dela.

Policisti PU Maribor so po Zakonu o nalogah in pooblastilih policije [v nadaljevanju ZNPPol] izrekli ukrep prepovedi udeležbe na športnih prireditvah 5 (2) osebam – sodišče je vse ukrepe potrdilo. Ukrepa prekinitve potovanja na športno prireditev iz 63. člena ZNPPol na območju PU Maribor nismo izrekli. K zagotavljanju stabilnih varnostnih razmer ob varovanju športnih prireditvev sta nedvomno pripomogla tudi projekt »spoterstva« in korektno sodelovanje vodstva NK Maribor s predstavniki policije.

V letu 2015 smo si na PU Maribor kot eno od prednostnih nalog postavili tudi učinkovito preprečevanje nedovoljenega prometa z orožjem in njegove uporabe. Obravnavali smo 228 (235) ali 3,0 % manj kršitev Zakona o orožju. Zaseženih je bilo 163 (188) kosov hladnega orožja, 14 (9) kosov plinskega orožja, 14 (21) pištol in 5 (16) pušk. Upravnim enotam smo poslali 21 (23) pobud za uvedbo upravnega postopka za odvzem orožja in streliva.

Obravnavali smo 628 (644) ali 2,5 % manj kršitev Zakona o proizvodnji in prometu s prepovedanimi drogami kakor v letu 2014. Odrejenih je bilo 117 (149) ali 21,5 % manj strokovnih pregledov zaradi prepovedanih drog.

Ob koncu šolskega leta smo poostreno nadzirali javni red v parkih in na drugih krajih, ki so izpostavljeni mladoletniškemu vandalizmu in medvrstniškemu nasilju ter s tem zagotovili stabilne varnostne razmere.

Samostojno in v sodelovanju z Inšpektoratom Republike Slovenije za notranje zadeve smo izvajali nadzor nad zasebnimi varnostnimi službami in ugotovili 122 (115) kršitev Zakona o zasebnem varovanju. Usmerili smo se predvsem v nadzor nad zasebnimi varnostnimi storitvami v lokalih, pri čemer smo ugotavljali kršitve, povezane z izvajanjem obveznega organiziranja varovanja na javnih prireditvah. Še naprej smo veliko pozornosti namenili tudi javnim prireditvam v šotorih. Hujših kršitev nismo zaznali. Stabilne varnostne razmere smo zagotavljali z rednimi oblikami dela in doslednim ukrepanjem zoper kršilce.

Na Pohorju smo izvedli 3 (3) poostrene nadzore varstva okolja, ugotavljali smo kršitve voznikov motornih sani in motornih koles.

V 61 (63) primerih smo državnim organom, gospodarskim družbam in zavodom ter drugim organizacijam in posameznikom z javnimi pooblastili pomagali pri zagotavljanju varnosti med opravljanjem nalog z njihovega delovnega področja. Največ pomoči, t. i. asistenc, je bilo izvedenih pri delu zdravstvenih ustanov, in sicer 47 (50). Obravnavali smo tudi številne delovne nezgode in druge dogodke.

Novembra 2015 so policisti Posebne policijske enote PU Maribor v kraju Dolena uporabili strelno orožje zoper 42-letnega moškega, osumljenega storitve KD poskusa umora, poškodovanja tuje stvari in povzročitve splošne nevarnosti, ki je na kraju za posledicami uporabe strelnega orožja umrl. V policijskem posredovanju je bil zaradi strelnih ran lažje telesno poškodovan policist PP VSPK Maribor. Prav tako je storilec s strelnim orožjem poškodoval službenega psa policije, ki je pozneje zaradi poškodb poginil.

### 2.1.3 Zagotavljanje varnosti cestnega prometa

Na področju zagotavljanja varnosti cestnega prometa smo aktivnosti dejavnosti policije usmerjali v kakovost nadzora cestnega prometa. Izvedli smo številne poostrene nadzore prometa, ki so bili medijsko dobro podprti. Usmerjeni so bili v tiste dejavnike, ki so po ugotovitvah periodičnih analiz najbolj vplivali na prometno varnost. Večina teh nadzorov je bilo usklajena z Upravo uniformirane policije Generalne policijske uprave [v nadaljevanju UUP GPU], nekateri od teh pa tudi z nadzori v evropskem prostoru.

V 2015 je bila prometna varnost ugodna in primerljiva z letom 2014. Obravnavali smo 37.804 (45.906) ali 17,6 % manj kršitev predpisov s področja cestnega prometa. Stanje prometne varnosti kaže, da udeleženci cestnega prometa predpise še vedno v veliki meri kršijo, na manjše število ugotovljenih kršitev sta zagotovo vplivala povečano izvajanje aktivnosti, povezanih z migracijsko problematiko, in stavka policistov ob koncu leta. Obravnavali smo 3.530 (3.711) ali 4,9 % manj prometnih nesreč, v katerih sta bili udeleženi 6.602 (6.869) osebi ali 3,9 % manj oseb kot leta 2014. V prometnih nesrečah je 20 (21) oseb umrlo, 108 (87) ali 24,1 % več je bilo hudo telesno poškodovanih, 1.726 (1.751) ali 1,4 % manj pa lahko telesno poškodovanih. Zaradi ugodnih vremenskih razmer in s tem povečane udeležbe enoslednih motornih vozil v cestnem prometu se je povečalo število hudo telesno poškodovanih voznikov motornih koles in koles z motorjem. Neprilagojena hitrost in s tem povezani vzroki, kot so nepravilna stran in smer vožnje ter neupoštevanje prednosti, še vedno zelo izstopajo, saj je zaradi teh vzrokov umrla večina udeležencev cestnega prometa. Zaradi teh vzrokov, še posebej neupoštevanja pravil o prednosti, se je povečalo število hudo telesno poškodovanih v prometnih nesrečah.

Alkohol kot eden ključnih sekundarnih vzrokov za prometne nesreče je še vedno zelo prisoten. Delež alkoholiziranih povzročiteljev prometnih nesreč se je leta 2015 nekoliko povečal in je bil v obravnavanem obdobju 10,0 % (9,9 %). Na visok delež alkoholiziranih povzročiteljev prometnih nesreč sta zagotovo vplivala tudi manjše število odrejenih preizkusov alkoholiziranosti z alkotesti in manj ugotovljenih pozitivnih preizkusov. V obravnavanem obdobju smo preizkuse alkoholiziranosti z alkotesti odredili v 65.429 (68.502) ali 4,5 % manj primerih in ugotovili 1.828 (2.293) ali 20,3 % manj pozitivnih preizkusov. Na zmanjšanje ugotovljenih pozitivnih preizkusov je vplival manjši obseg nadzora cestnega prometa v zadnjih mesecih leta 2015 zaradi problematike, povezane z migranti, in stavke policistov.

Na podlagi 24. člena Zakona o pravilih cestnega prometa [v nadaljevanju ZPrCP] smo pridržali 35 (50) kršilcev, na podlagi Zakona o prekrških [v nadaljevanju ZP-1] pa 1 (3) kršilca. Na podlagi določb ZPrCP, ZP-1 in ZKP smo kršilcem zasegli tudi 716 (1.696) ali 57,8 % manj različnih motornih vozil. Na zmanjšanje pridržanih kršilcev in zasegov motornih vozil je vplival manjši obseg nadzora cestnega prometa v zadnjih mesecih 2015 zaradi problematike,

povezane z migranti, in stavke policistov. Na zmanjšanje pridržanih kršilcev v zadnjih dveh letih vpliva tudi sprememba prometne zakonodaje [predvsem določb ZPrCP, ki so začele veljati 1. 9. 2013].

Da bi zagotovili stalni nadzor cestnega prometa na štirinajstih najbolj kritičnih odsekih cest, ki izstopajo zaradi hitrosti [in s hitrostjo povezanimi vzroki], smo tudi v letu 2015 nadaljevali vsakodnevne nadzore cestnega prometa, kar je zagotovo vplivalo na to, da se je ohranilo ugodno stanje prometne varnosti na izpostavljenih kritičnih odsekih.

Izvajali smo nadzor nad vozniki in vozili, za vožnjo katerih je potrebno posebno znanje [vozila šol vožnje, taksiji, avtobusi, tovorna vozila, vozila za prevoz skupine otrok in vozila za prevoz nevarnega blaga].

Cestni promet smo urejali tam, kjer obstoječa prometna ureditev, za katero so pristojni upravljavci cest, ni zagotavljala ustrezne varnosti in pretočnosti. Fizično smo urejali promet na cestah in križiščih ob večjih zgostitvah, ob prireditvah na cesti in drugih dogodkih, ki so zahtevali začasno spremembo prometne ureditve. Kljub urejanju prometa in prizadevanju policistov je bila pretočnost v teh primerih odvisna predvsem od cestne infrastrukture. Obsežne aktivnosti na področju urejanja in nadzora cestnega prometa so potekale med poletno turistično sezono. V tem obdobju sta na območju PU Maribor ob koncih tedna [predvsem ob sobotah] izstopala problem zastojev na avtocesti A4 [pred razcepom Draženci] in glavni cesti št. 9 od Dražencev do Gruškovja ter povečana gostota prometa na vzporednih cestah. S preusmeritvami tranzitnega prometa na vzporedne ceste glavni cesti št. 9, predvsem zunaj naselja Tržec, smo v letu 2015 preprečevali večje zastoje na avtocesti A4.

Sodelovali smo pri varovanju večjega števila izrednih prevozov in športnih prireditev na cesti [kolesarske dirke, kolesarski maratoni itd]. Sodelovali smo tudi v postopkih odločanja v upravnih enotah pri izdajanju odločb organizatorjem športnih prireditev, pred tem pa smo pri zahtevnejših prireditvah opravili tudi predhodne terenske ogleda in določili oblike varovanj.

#### 2.1.4 Nadzor državne meje in izvajanje predpisov o tujcih

Leto 2015 je posebno leto glede prehajanja državne meje. Srečevali smo se s t. i. klasičnimi nedovoljenimi prestopi državne meje Slovenije in organiziranimi množičnimi prestopi državne meje, ki so jo prestopali migranti v t. i. migrantskem valu, v katerem večina oseb v večini potuje proti različnim državam zahodne Evrope. Najpogosteje smo se z nedovoljenimi prestopi državne meje srečevali v drugi polovici leta 2015, še posebej od septembra.

Policisti PU Maribor so v letu 2015 obravnavali oziroma evidentirali 53.509 (46) oseb, ki so na nedovoljen način prestopile državno mejo, kar je posledica migracijskega vala.

Glede na državljanstvo je bilo največ državljanov Sirske arabske republike, in sicer 26.825 (2). Sledijo državljani Afganistana, ki jih je bilo 16.035 (5), Iraka 6.368 (0) in Irana 2.091 (0).

Največ migrantov je bilo obravnavanih oziroma evidentiranih v nastanitvenem centru Šentilj, in sicer 35.664 oseb, v sprejemnem centru Gruškovje 14.630 oseb in sprejemnem centru Središče ob Dravi 2.864 oseb. Preostali so bili obravnavani v enotah, med katerimi izstopajo predvsem PP IU Maribor, PP Gorišnica, PP Ormož in PP Podlehnik.

V zvezi z varnostno problematiko nedovoljenega prehajanja državne meje t. i. migrantskega vala je treba izpostaviti območje PP Gorišnica. Na območju naselij Zavrč, Meje in Paradiž so hrvaški varnostni organi migrante z avtobusi organizirano pripeljali do državne meje in jih, ne da bi o tem predhodno obvestili slovensko policijo, peš napotili v Slovenijo. Tako je na območje PP Gorišnica vstopilo 6.562 oseb. Nedovoljeni vstopi so bili najštevilnejši v naseljih Zavrč (3.010 oseb), Meje (2.142 oseb) in Paradiž (1.410 oseb). Nedovoljeni načini prehajanja državne meje s pomočjo hrvaških varnostnih organov so bili izvedeni v sedmih primerih, in sicer 19., 20., 21.,

22., 23., 24. in 25. 10. 2015. Vsi ti primeri so bili z varnostnega vidika zelo zahtevni, saj je nedovoljeno prehajanje meje potekalo ponoči in na različnih krajih.

Za mednarodno zaščito je zaprosilo 23 oseb, za katere so bili izpolnjeni registracijski listi. Migranti, ki so bili med migrantsko problematiko obravnavani v policijskih postopkih, so bili pogosto nameščeni v nastanitveni center v Šentilju, ki je bil poleg vstopne točke na avstrijsko Koroško na Jesenicah in nastanitvenega centra Gornja Radgona eden od najbolj obremenjenih nastanitvenih centrov v Sloveniji. Tako je bilo iz nastanitvenega centra v Šentilju v letu 2015 predanih 180.548 migrantov, ki so bili obravnavani na območju celotne države. V zvezi z obravnavo migrantov, nameščenih v nastanitvenem centru v Šentilju, je treba poudariti, da je policija poleg policijske obravnave in evidentiranja migrantov, nameščenih v tem centru, usklajevala aktivnosti z drugimi službami, ki so tam opravljale naloge, in sicer s predstavniki civilne zaščite, zdravstvenih služb, Rdečega križa, Karitasa, UNHCR in drugimi nevladnimi organizacijami, ki so tam izvajale svoje aktivnosti. Usklajevanje aktivnosti je potekalo v skladu s pričakovanji in brez večjih težav.

Na podlagi sporazuma smo tujim varnostnim organom vrnili 83 (36) oseb (povečanje je posledica večjega števila tujcev v povezavi z migrantsko problematiko, ki so prihajali iz Madžarske in Hrvaške ter so bili vrnjeni). Od tega smo hrvaškim varnostnim organom vrnili 42 (26) oseb, avstrijskim 11 (4) in madžarskim 30 (6) oseb. Od tujih varnostnih organov smo sprejeli 4 (6) osebe – od hrvaških 2 (2) in avstrijskih 2 (4).

Pri obravnavi 46 oseb, ki so na klasičen nezakoniti način prestopile zunanjo mejo, in v primerjavi z deležem tujcev, ki so jih vrnili tuji varnostni organi ali sosednje PU in so nedovoljeno prestopili zunanjo mejo na območju PU Maribor, ugotavljamo, da je filtracija 100 % (87 %). Migranti iz t. i. migrantskega vala pri izračunu filtracije niso zajeti.

Čez mejne prehode je v letu 2015 potovalo 12.031.234 (11.450.456) potnikov oziroma 5,1 % več kot leta 2014. Promet potnikov na Letališču Edvarda Rusjana Maribor je znašal 13.622 (10.702) potnikov in se je tako povečal za 27,3 %. Povečanje je posledica v poletnih mesecih leta 2015 vzpostavljene letalske proge Maribor–London.

Zaradi neizpolnjevanja pogojev za vstop so policisti na mejnih prehodih zavrnil 584 (521) tujcev ali 12,1 % več kot v letu 2014. Med zavrnjenimi je največ državljanov Bosne in Hercegovine, Srbije, Albanije, Makedonija, Turčije in Kosova. Največ zavrnitev vstopa je bilo na PMP Gruškovje. Razlog za povečanje števila zavrnitev je mogoče iskati tudi v migracijski krizi, ki je se je stopnjevala v zadnjem trimesečju leta 2015.

Na območju PU Maribor smo v letu 2015 obravnavali 206 (266) zlorab listin ali 22,6 % manj, od tega največ ponarejenih in prenarejenih registrskih tablic, vozniških dovoljenj, žigov mejne kontrole in vinjet. Največ ponarejenih oziroma prenarejenih listin je odkritih na PMP Gruškovje, katere policisti so odkrili 163 (219) zlorab listin, kar je 25,6 % manj kot v predhodnem letu. V notranji strukturi PU Maribor število zlorab listin, odkritih na PMP Gruškovje, pomeni 79,1 % vseh zlorab listin, odkritih na območju PU. Policisti PMP Zavrč so jih odkrili 34 (35) ali 2,8 % manj in policisti PMP Središče ob Dravi 7 (10) ali 30 % manj. Razlog za zmanjšanje števila odkritih zlorab listin je mogoče iskati v zmanjšanju števila odkritih ponarejenih registrskih tablic in žigov mejne kontrole, kar je v preteklih letih v notranji strukturi predstavljalo glavnino odkritih listin na mejnih prehodih. Policisti PPIU Maribor so v notranjosti obravnavali 50 (50) zlorab listin. Najpogosteje odkrite zlorabljene listine so bile vozniška dovoljenja in bolgarski kartončki o tehničnih pregledih.

Enote na mejnih prehodih so obravnavale 110 (109) kršitev po Zakonu o orožju. Največ kršitev je bilo odkritih na PMP Gruškovje 73 (84). Porast odkritega orožja zaznavamo na PMP Zavrč – 28 (20) in PMP Središče ob Dravi – 9 (5). Policisti PPIU Maribor so v notranjosti obravnavali 31 (32) kršitev po Zakonu o orožju. Prav tako so policisti PPIU Maribor odkrili eno KD.

Prepovedano drogo, obravnavano kot prekršek, so policisti na mejnih prehodih zasegli v 112 (70) primerih ali 60,0 % več. Drogo so zasegli na PMP Gruškovje v 96 (51) primerih, PMP Zavrč v 12 (18) primerih in PMP Središče ob Dravi v 4 (1) primerih. Prav tako so na PMP Gruškovje obravnavali še 10 (4) kaznivih dejanji s tega področja. Policisti PPIU Maribor so prepovedano drogo, obravnavano kot prekršek, zasegli v 38 (34) primerih. Kot KD so policisti PPIU obravnavali še 2 (4) primera.

Policisti na mejnih prehodih so zasegli 11 (15) vozil. Od tega je bilo na PMP Gruškovje zaseženih 10 (15) vozil in PMP Zavrč 1 (0) vozilo. Med zaseženimi vozili je vedno manj tako imenovanih »dobrovernih kupcev«, ki so, ne da bi vedeli, kupili rabljeno vozilo, ki je bilo pred tem ukradeno, in s predružačenimi številkami na vozilu. Policisti PPIU Maribor so v notranjosti zasegli 10 (11) vozil.

V letu 2015 na PU Maribor nismo izdali nobenega (0) vizuma, izdali pa smo 5 (3) dovoljenj za vnos oziroma tranzit orožja čez državno mejo.

Policisti PU Maribor so v letu 2015 ugotovili 1.119 (1.185) kršitev Zakona o tujcih [v nadaljevanju ZTuj-2] ali 5,6 % manj kot v letu 2014. Največji delež kršitev je ugotovila PPIU Maribor, in sicer 522 (591) kršitev. Kljub skupnemu zmanjšanju na ravni policijske uprave so več kršitev ugotovile PMP Zavrč 89 (68), PP Maribor II 43 (22), PMP Središče ob Dravi 23 (21), PP Rače 23 (22) in PP Gorišnica 19 (8).

Obravnavanih je bilo 116 (107) ali 8,4 % več kršitev nedovoljenih vstopov na notranjih mejah kot v letu 2014. Glede na državljanstvo je največ kršilcev s Kosova, iz Turčije ter Bosne in Hercegovine. Zaradi nedovoljenega prebivanja [tretja točka 143. člena – čas bivanja na schengenskem območju, druga alineja drugega odstavka 145. člena – nezakonito prebivanje v Sloveniji in druga točka 144. člena – ne zapusti države] smo obravnavali 468 (506) tujcev ali 7,5 % manj. Največ je bilo obravnavanih državljanov Bosne in Hercegovine – 171 (174), sledijo državljani Makedonije – 132 (173), Srbije – 65 (68), Albanije – 56 (43) in Moldavije – 10 (6).

Zaradi nezakonitega prebivanja tujcev v Sloveniji [druga alineja drugega odstavka 145. člena ZTuj-2] smo ugotovili 37 (53) kršitev, največ PPIU Maribor 9 (20) in PP Ptuj 6 (8).

Izdali smo 109 (138) odločb o prostovoljni vrnitvi, največ državljanom Bosne in Hercegovine, Srbije, Kosova, Ukrajine in Makedonije. Odločb o vrnitvi je bilo izdanih 25 (16), od tega največ državljanom Srbije, Kosova, Sirije, Albanije in Makedonije.

PU Maribor je v letu 2015 v dveh primerih odločala o dovolitvi zadrževanja po 73. člen ZTuj-2 in v enem primeru o upravni taksi. Ker ni bilo podanih pogojev, je v obeh primerih izdala sklep, s katerim je vlogi zavrgla.

Mejnih incidentov v letu 2015 nismo obravnavali.

## **2.2 DRUGE DEJAVNOSTI**

### **2.2.1 Policijsko delo v skupnosti**

Izvedli smo 2.240 (2.542) ali 11,9 % manj preventivnih dejavnosti<sup>1</sup> kot v letu 2014. Izvedene so bile z uporabo različnih kataloških metod dela, največ 743 (897) jih je bilo na področju varnosti cestnega prometa, 616 (804) na področju javnega reda in miru, 530 (497) na področju kriminalitete, 85 (88) pa na področju državne meje in tujcev. Največ pozornosti smo namenili cilju, da se preventivne dejavnosti usmerjajo v razreševanje težav, povezanih z varnostjo. Iskali smo inovativne in konkretne rešitve pri izvajanju in načrtovanju nalog vseh policistov, predvsem pa vodij policijskih okolišev. Doseganje tega cilja bo prednostno tudi v prihodnje.

<sup>1</sup> Ena preventivna dejavnost lahko zajema več delovnih področij.

Na večini srednjih šolah na območju PU smo za zaposlene izvedli predavanja, na katerih smo jim predstavili življenju nevarne dogodke (AMOK) – preventivo in ravnanje ob napadu na šoli.

V maju in juniju 2015 smo v sodelovanju s Svetom za preventivo in vzgojo v cestnem prometu MOM, Varnostnim sosvetom MOM, Upravo Republike Slovenije za zaščito in reševanje, Carinskim uradom Maribor, Slovensko vojsko, prostovoljnimi in poklicnimi gasilci, Službo nujne medicinske pomoči, občinskimi sveti za preventivo in vzgojo v cestnem prometu ter osnovnimi šolami izvedli 6 predtekmovanj in finale 10. Otroške varnostne olimpijade na celotnem območju PU Maribor. V šestih predtekmovanjih je znanje o varnosti in samozaščitnem ravnanju dokazovalo 1.060 otrok z vseh osnovnih šol na območju PU Maribor. Najuspešnejših 200 četrtošolcev se je 4. 6. 2015 pomerilo v finalu v mariborski dvorani Tabor. Med najuspešnejše tekmovalce so se uvrstili tudi četrtošolci iz Hrvaške, ki jih je k sodelovanju v predtekmovanju povabila Osnovna šola Miklavž pri Ormožu, od koder sta se kar dve ekipi uvrstili v finale. V sklopu Otroške varnostne olimpijade smo 21. 5. 2015 izvedli tudi humanitarno akcijo Štengijada – četrto odprto prvenstvo PU Maribor v teku trojk na mariborsko Kalvarijo. Tekmovalo je 34 ekip, partnerjev Otroške varnostne olimpijade, sestavljenih iz predstavnikov obeh spolov. Zbrane prispevke smo na finalu 10. Otroške varnostne olimpijade predali Kliniki za pediatrijo UKC Maribor za nakup ultrazvočnega aparata.

Z vsemi območnimi enotami na PU smo vodili in usklajevali več manjših in večjih preventivnih projektov. Vse leto smo uspešno izvajali tudi stalne projekte Policist Leon, Otrok, policist za en dan, Varno na poti v šolo, Ne pozabite na varnost, Žoga je za igro in Prijazen mejni policist.

## 2.2.2 Operativno-komunikacijska dejavnost

Na interventno številko 113 smo sprejeli 80.824 (77.804) ali 3,9 % več klicev tistih, ki so želeli pomoč policije, kot leta 2014. Nujnih interventnih klicev je bilo 701 (886) ali 20,9 % manj kot leta 2014. Na kraj 30.045 (31.347) interventnih dogodkov je bilo napotenih 34.240 (35.928) policijskih patrolj ali v povprečju 1,1 (1,1) patrolje na posamezen dogodek, kar je enako kot leto prej. Iz navedenega izhaja, da se je na območju PU Maribor v letu 2015 število varnostnih dogodkov rahlo zmanjšalo, izboljšala pa se je selektivnost klicev in povečala zahtevnost obravnave posameznih dogodkov. V dnevnik dogodkov Operativno-komunikacijskega centra (v nadaljevanju: OKC) PU Maribor smo vnesli 87.998 (87.250) zapisov ali 0,9 % več kot v letu 2014.

Povprečni reakcijski čas PU Maribor, to je čas od klica na interventno številko 113 do prihoda prvih policistov na kraj interventnega dogodka, je bil 22 minut in 46 sekund (22 minut in 30 sekund), kar je 16 sekund slabše kot v letu 2014. Za nujne interventne dogodke pa je bil reakcijski čas 11 minut in 29 sekund (11 minut in 14 sekund), kar je 15 sekund slabše kot v letu 2014. Obravnavi nujnih interventnih klicev smo dajali poseben poudarek in to je prav gotovo pripomoglo k temu, da smo se kljub nekoliko slabšemu reakcijskemu času učinkovito odzivali na nujne interventne dogodke.

V 1.068 (1.201) primerih je OKC po sprožitvi signalnovarnostih naprav na kraj varovanih objektov poslal policijske patrolje. V 22 (41) primerih je OKC organiziral širšo blokado območja PU. V 4 (9) blokadah so bili domnevni storilci uspešno prijeti.

OKC je v okviru svojih nalog 16.314-krat (15.940) o interventnih dogodkih obvestil druge službe. Predstojnike je obvestil 368-krat (359), dežurne policijskih postaj 1.410-krat (1.500), preiskovalne sodnike 2.096-krat (2.107), državne tožilce 2.003-krat (2.133), regijske centre za obveščanje 1.459-krat (1.587), vzdrževalce cest 650-krat (868), vlečne službe 496-krat (595), druge organe in organizacije pa 7.832-krat (6.791).

Obveščanje je v letu 2015 potekalo v skladu s Pravili o obveščanju in poročanju v policiji, ki določajo bistveno spremenjen način ustnega in pisnega obveščanja na vseh ravneh. Prav tako



so se Pravila o obveščanju in poročanju v policiji na PU Maribor v veliki meri prilagodila novemu načinu obveščanja z uporabo storitve SMS Poštar. Zaznamim manjšim pomanjkljivostim pri obveščanju smo namenili več pozornosti, da bi jih odpravili in obenem povečali kakovost obveščanja. Še vedno pa so bili primeri nepravočasnega obveščanja interventnih patrulj s kraja dogodkov. O tem smo sprotno opozarjali patrulje ter na navedeno opozarjali na delovnih posvetih in sestankih.

### 2.2.3 Forenzična in kriminalističnotehnična dejavnost

Leta 2015 je bilo opravljenih 2.507 (2.445) ogledov krajev KD in drugih dogodkov, kar je 2,5 % več kot leto prej. Zavarovanih je bilo 2.831 (2.777) sledi, torej 2,0 % več. Kriminalistični tehniki so zavarovali 1.773 (1.870) sledi. Večje policijske enote imajo med vsemi poslanimi sledmi največ sledi za biološko preiskavo in sledi obuval. Ogledov krajev kaznivih dejanj je bilo 2.091 (2.189), kar je 4,5 % manj kot leto prej. Kriminalistični tehniki so opravili za 22,0 % manj ogledov, in sicer 433 (555). Od tega je bilo 39,0 % oziroma 169 (198) ogledov v sestavi komisije SKP, druge dejavnosti na terenu pa so samostojna pomoč oddelka kriminalistične tehnike policijskim enotam. Manj ogledov, ki so jih opravili kriminalistični tehniki, je posledica večje samostojnosti policijskih enot pri opravljanju lažjih ogledov (ki jih je bilo v letu 2015 več). 40,0 % oziroma 169 (198) ogledov je bilo ogledov v sestavi komisije SKP, druge dejavnosti na terenu pa so pomoč oddelka kriminalistične tehnike policijskim enotam.

Napisanih je bilo 285 (292) poročil o preiskavi sledi in odtisov obuval, 227 (223) daktiloskopskih poročil, 39 (55) poročil o pregledu orožja in 18 (27) poročil o pregledu označb na vozilih. Obravnavanih je bilo 1,5 % več zadev s področja prepovedanih drog, in sicer 721 (710), ter opravljenih trikrat toliko predhodnih testov neznanih snovi (droge). Največjo težo pri vrednotenju kriminalističnotehničnih opravil imajo identificirane sledi, ki jih je bilo 173 (136), kar je 27,2 % več kot leta 2014. Veliko povečanje števila identifikacij je posledica dobrega dela na ogledih pri iskanju in zavarovanju sledi. Največ identifikacij, tj. 136 (101), je bilo opravljenih na podlagi bioloških sledi.

Oddelek kriminalistične tehnike PU Maribor izvaja daktiloskopsko obdelavo in tropozno fotografiranje vseh obravnavanih osumljencev na PU, razen na PMP. Skupno je bilo kriminalističnotehnično obdelanih oziroma daktiloskopiranih 313 (279) oseb, torej 12,2 % več kot leta 2014.

Delavci Oddelka za računalniško kriminaliteto so preiskali 788 (732) elektronskih naprav. Opravljenih je bilo tudi 28 (18) poligrafskih preiskav in 183 (155) prepoznav oseb po fotografijah.

### 2.2.4 Analitska dejavnost

Izdelovali smo mesečne analize na različnih področjih policijskega dela, namenjene vodstvom policijskih enot pri načrtovanju operativnih nalog. Izdelali smo vsebinski analizi policijskih pridržanj, analizo uporabe prisilnih sredstev in napadov na policiste ter polletno in letno poročilo o problematiki orožja. V decembru smo pripravili poročilo o izvajanju dejavnosti iz programa Žoga je za igro. V avgustu smo analizirali 20. člen Zakona o varstvu javnega reda in miru ter izdelali polletno analizo izrečenih ukrepov prepovedi približevanja po ZNPPol in obravnav primerov nasilja v družini. Izdelane so bile analize problematike alkohola in hitrosti v cestnem prometu, mesečne analize učinkovitosti uporabe merilnikov hitrosti, mesečne analize stanja varnosti cestnega prometa in doseganja ciljev na področju cestnega prometa ter analiza prometne varnosti in policijskih ukrepov na kritičnih odsekih cest. V sklopu tujske problematike smo izdelali analizo nezakonitega bivanja in nedovoljenih prehodov notranje meje. Mesečno vse enote izdelujejo analize tveganja na področju organizirane čezmejne kriminalitete in nedovoljenih migracij. PU pa te analize izdeluje trimesečno.

Na področju analitske dejavnosti je Oddelek za kriminalistično obveščevalno dejavnost izdelal 28 (35) telefonskih analiz, 31 (22) poročil s statističnimi podatki, 10 (9) povezav med osebami, 8 (13) operativnih analiz, 5 (25) celovitih operativno-analitičnih informacij, v 8 (2) primerih je opravil analizo prometa za različne kriminaliste in izdelal 2 (4) analizi vlomov in drznih tatvin na bencinskih servisih ter vlomov v objekte z lomljenjem cilindrične ključavnice za potrebe PP in SKP.

Mesečno so se spremljale morebitne zgostitve premoženjskih deliktov na območju mesta Maribor s podobnim »modus operandi« in po potrebi izdelali operativni analitični dokument kot napotilo vodjem organizacijskih enot pri načrtovanju in izvajanju nadzora nad območjem. Prav tako so se mesečno spremljali pridobljeni konkretni operativni podatki, ki omogočajo pregled nad pridobljenimi informacijami z izvajanjem kriminalistične obveščevalne dejavnosti in njihovo uporabo za izdelavo konkretnih analiz, ki povezujejo konkretne osebe s kriminalnimi dejavnostmi na območju PU Maribor.

Mesečno smo izdelovali pregled statističnih podatkov za ugotavljanje varnostnih razmer na vseh področjih dela za območje PU Maribor.

#### 2.2.5 Nadzorna dejavnost

Izvedli smo 23 (53) nadzorov, od tega 2 (3) splošna, 16 (43) strokovnih in 5 (7) ponovnih nadzorov. Strokovne nadzore smo opravili na različnih področjih, največ na področju odkrivanja in preiskovanja kriminalitete. Pri nadzorih so bile ugotovljene pomanjkljivosti in nepravilnosti predvsem na področju prekrškovnih postopkov, zaradi česar je bil v dveh primerih odrejen ponovni nadzor. Pri ugotovljenih pomanjkljivostih in nepravilnostih smo vodstvom policijskih postaj odredili konkretne ukrepe za njihovo odpravo. Opravljena sta bila 2 (1) nadzora nad delom delavcev, v katerih smo nadzirali delo policistov 15 (14) policijskih postaj.

#### 2.2.6 Spremljanje izvajanja policijskih pooblastil in ogrožanja policistov

Prisilna sredstva smo uporabili zoper 434 (427) oseb, kar je 1,6 % več kot leta 2014. Uporabljenih je bilo 983 (1.039) ali 5,4 % manj prisilnih sredstev. Zoper posameznike smo v skladu z načeli postopnosti in sorazmernosti največkrat uporabili telesno silo ter sredstva za vklepanje in vezanje. V enem primeru je bilo kot prisilno sredstvo uporabljeno tudi strelno orožje, in sicer 8-krat. Predstojniki so v vseh 983 (1.039) primerih uporabo prisilnih sredstev ocenili kot zakonito in strokovno. Zaradi uporabe prisilnih sredstev smo prejeli 11 (5) pritožb, od katerih so bile 3 rešene v pomiritevem postopku, 2 uspešno rešeni (peti odstavek 150. člena ZNPPol) in 6 obravnavanih na senatu.

Na podlagi drugega odstavka 157. člena Zakona o kazenskem postopku je bilo pridržanih 367 (360) oseb in na podlagi prvega odstavka 157. člena Zakona o kazenskem postopku 20 (17) oseb.

Zaradi napadov na policiste je PU obravnavala 27 (27) napadov na policiste, kar je enako kot predhodno leto, napadenih je bilo 39 (37) policistov.

Delovna skupina za obravnavanje groženj delavcem PU Maribor je v letu 2015 obravnavala 9 (11) primerov ogrožanj delavcev policije, pri čemer je bilo 8 (10) primerov ogrožanj ocenjeno kot nizka stopnja ogroženosti in v 1 (1) primeru kot srednja stopnja ogroženosti.

#### 2.2.7 Reševanje pritožb

V letu 2015 je bil ponovno zaznan izrazit upad pritožb zoper postopek policistov. Razloge je mogoče iskati v sprejetju nove zakonodaje na tem področju s sprejetjem ZNPPol, ki je v

posameznih delih spremenil pritožbeni postopek, hkrati pa je vzpostavljena selektivnost pisanj Sektorja za pritožbe zoper policijo pri DPDVN MNZ.

Zoper postopke policistov smo prejeli 59 (85) pritožb ali 30,6 % manj kot v letu 2014. Končanih je bilo 64 (73) postopkov ali 12,3 % manj kot v letu 2014, od tega 14 (4) pritožbenih postopkov iz leta 2014.

Pri vodji organizacijske enote je bilo obravnavanih 24 (17) pritožb. Od tega je bilo (po petem odstavku 150. člena ZNPPol) uspešno rešenih 10 (6) primerov, v 10 (4) primerih neuspešno rešenih pomiritev pa so bile (na podlagi tretjega odstavka 148. člena ZNPPol) pritožbe obravnavane na sejah senata. V nobenem (1) primeru ni bilo pri vodji organizacijske enote ugotovljeno, da je bilo ravnanje policistov neskladno s predpisi.

V 6 (7) primerih je SPP DPDVN MNZ na podlagi četrtega odstavka 148. člena ZNPPol pritožbe obravnaval neposredno pred senatom. Vseh skupaj je bilo pred senatom obravnavanih 16 (11) pritožb, od tega so bile 4 (1) utemeljene.

Pritožbeni postopek brez obravnave je bil končan v 34 (49) primerih.

Po posameznih delovnih področjih je bilo največ pritožb, ki so se nanašale na postopke v cestnem prometu, sledijo kriminaliteta ter javni red in mir. Število pritožb na področju državne meje in tujcev se je povečalo na 6 (1) pritožb, ki so bile obravnavane pred senatom. Največ pritožbenih razlogov v prejetih pritožbah se je nanašalo na komuniciranje, uporabo pooblastil in neukrepanje.

#### 2.2.8 Notranje preiskave

Posebnemu oddelku Specializiranega državnega tožilstva smo v nadaljnjo obravnavo odstopili 21 (35) prijav kaznivih dejanj za 23 (35) kaznivih dejanj, katerih storitve je bilo osumljenih 25 (42) uradnih oseb v policiji. Pri 8 (6) kaznivih dejanjih smo razloge za sum potrdili in kaznivo dejanje evidentirali v evidenco. V 15 (29) primerih prijav kaznivih dejanj smo Posebnemu oddelku odstopili zadeve brez evidentiranja, saj razlogov za sum storitve kaznivega dejanja nismo potrdili.

#### 2.2.9 Informacijska in telekomunikacijska dejavnost

Redno smo izvajali strojna in programska vzdrževalna dela na informacijski in telekomunikacijski opremi. Na mejnih prehodih smo zamenjali računalniške delovne postaje.

Izvajali smo nadzor nad uporabniki informacijskih sistemov, urejali dostope do aplikativnih rešitev, zbirk in podatkovnih baz v informacijsko-telekomunikacijskem sistemu policije ter zagotavljali strokovno podporo in pomoč uporabnikom. Vzdrževali smo elektronske naprave, namenjene operativnemu delu, in skrbeli za nemoteno delovanje radijskega sistema.

Na objektih policije smo skrbeli za vzdrževanje in nadgradnjo videonadzornega in protivolmnega sistema oziroma tehničnega varovanja. Na večjih športnih prireditvah smo sodelovali pri varovanju z upravljanjem videonadzornega sistema. Med izrazito povečanimi migracijskimi tokovi smo bili dejavni pri zagotavljanju informacijsko-telekomunikacijske in druge logistične podpore.

#### 2.2.10 Kadrovske in organizacijske zadeve

V PU Maribor je bilo na dan 31. 12. 2015 zasedenih 950 (970) od 1.256 (1.306) sistemiziranih delovnih mest policistov ali 75,6 % in 140 (147) od 179 (179) sistemiziranih delovnih mest

drugih delavcev policije ali 78,2 %. Za sklenitev delovnega razmerja smo na MNZ, Sekretariat, Urad za organizacijo in kadrovske zadeve [v nadaljevanju: UOK], poslali 1 (1) predlog. 34 (58) delavcem je delovno razmerje prenehalo, od tega 18 (44) zaradi upokojitve.

Za zagotovitev nemotenega dela in ustrezne organizacije smo spremljali kadrovsko stanje in z odločbami na podlagi 67. člena Zakona o organiziranosti in delu v policiji napotili policiste v tiste enote, v katerih je bila potrebna okrepitev zaradi povečane problematike. 17 (16) policistov je bilo napoteni v Center za varovanje in zaščito. Z drugih PU je bilo z odločbo na podlagi 67. člena Zakona o organiziranosti in delu v policiji na PU Maribor napoteni 5 (4) policistov, iz PU Maribor v druge PU pa 5 (0).

Na šolanju za pridobitev poklica policist na Policijski akademiji v letu 2015 tako kot v letu 2014 ni bilo kandidatov.

Izplačanih je bilo 45.021 (27.526) nadur. Razlog za povečanje izplačanih nadur je predvsem odrejanje delavcev na delo, povezano z migrantsko problematiko.

V invalidskem postopku pri Zavodu za pokojninsko in invalidsko zavarovanje [v nadaljevanju: ZPIZ] je bilo obravnavanih 6 (5) delavcev. V tretjo kategorijo invalidnosti je bilo razvrščenih 5 (3) delavcev.

V letu 2014 so bili javni uslužbenci PU Maribor cepljeni proti klopnemu meningoencefalitisu in hepatitisu B, javni uslužbenci, ki so delali z migranti, pa proti sezonski gripi.

Opravljalji so se obdobjni preventivni zdravstveni pregledi javnih uslužbencev PU Maribor. Pregledov se je udeležilo 163 (209) javnih uslužbencev, 161 po pogodbi iz leta 2014 in 2 po pogodbi iz leta 2015. Vsi pregledi so bili opravljeni v Zdravstvenem domu dr. Adolfa Drolca v Mariboru. Zaradi pogostih bolniških odsotnosti, zdravstvenih omejitev za opravljanje dela ter psihičnih in vedenjskih težav smo v Ambulanto medicine dela Ministrstva za notranje zadeve [v nadaljevanju: MNZ] v Ljubljano napotili na drugi usmerjeni preventivni zdravstveni pregled 4 (7) javne uslužbenke.

V PU Maribor imamo zaposlenih 460 (450) javnih uslužbencev, ki sicer izpolnjujejo posebne pogoje za delo, ki ga opravljajo, vendar z omejitvami. Najpogostejše omejitve se nanašajo na predpisano korekcijo vida [342 (334) javnih uslužbencev] in zaščito sluha pred hrupom [28 (23) javnih uslužbencev]. 21 (58) delavcev je opravilo ponovne kontrolne zdravstvene preglede v Ambulanti medicine dela MNZ v Ljubljani. Ukrepi za varnost in zdravje pri delu so predlagani za 77 (78) javnih uslužbencev, in sicer je največkrat predlagan ukrep izogibanja težjemu fizičnemu naporu oziroma vadbi praktičnega postopka s samoobrambo. V 1 (1) primeru je bil predlagan ukrep začasnega deponiranja orožja na enoti, v 4 (6) primerih popolna abstinenca od alkohola, v 2 (4) primerih napotitev na delavnico za obvladovanje stresa in v 3 (7) primerih prepoved vožnje službenih vozil.

Solidarnostno pomoč so prejeli 4 (8) delavci PU Maribor.

Zaradi kršitve delovne discipline ali delovnih obveznosti so bili uvedeni 3 (8) disciplinski postopki. Generalni direktor policije je na podlagi naših predlogov 3 (7) delavcem izdal pisno opozorilo pred redno odpovedjo pogodbe o zaposlitvi. Zoper 1 (1) delavca smo vložili predlog za izredno odpoved pogodbe o zaposlitvi.

Zaradi poškodb ali nastale škode na premoženju je vložilo odškodninske zahteve 15 (26) delavcev PU Maribor in 13 (10) drugih oseb.

4 (0) delavci so obvestili delodajalca, da nameravajo opravljati dopolnilno delo. V enem primeru je bilo ugotovljeno, da je dejavnost, ki jo je želel opravljati delavec, v nasprotju z zakonodajo in veljavnimi predpisi.

Prejeli smo 1 (5) vlogo za zagotovitev pravne pomoči. V 1 (3) primeru je bila pravna pomoč odobrena.

#### 2.2.11 Izobraževanje, izpopolnjevanje in usposabljanje

Na podlagi kataloga usposabljanj za leto 2015 se je 400 (745) delavcev udeležilo 99 (135) usposabljanj. Dva (2) delavca sta bila napotena na usposabljanje v tujino (Srednjeevropska policijska akademija – SEPA), 2 (22) delavca sta se udeležila 2 (5) seminarjev v izvedbi zunanjih izobraževalnih ustanov. Izvedli smo 13 (68) lastnih oblik usposabljanj, ki se jih je udeležilo 433 (2.329) delavcev.

V zgornjih številkah niso zajeti podatki o usposabljanjih, ki sta bili v različnih časovnih obdobjih med letom izvedeni »na daljavo« po sistemu EIDA:

- usposabljanje s področja informacijske varnostne politike policije,
- dodatno usposabljanje za obravnavo in varovanje tajnih podatkov.

V okviru usposabljanja po programu Vodenja v Policiji so bili v 10. in 11. skupini tega programa na usposabljanje napoteni po trije vodje policijskih enot. Zunanji izvajalec je izvedel dva začetna tečaja angleškega jezika, ki se ju je v prostorih PMP Gruškovje udeležilo 28 policistov za nadzor državne meje s »schengenskih PP«. Po programu Usposabljanje policistov za izvajanje kriminalističnotehničnih opravil na PU se je sedem policistov po tri mesece usposabljal v SKP, Oddelku kriminalistične tehnike. Dodatno se je tudi v posameznem mesecu na SKP usposabljal po en policist iz različnih PP.

Za različne ciljne skupine so bila v posameznih mesecih izvedena različna usposabljanja:

- V januarju, februarju in marcu 2015 so multiplikatorji na sedežih PP in v NOE izvedli usposabljanje policistov po programu Policijsko delo v skupnosti, ki se ga je udeležilo 183 policistov.
- V februarju in marcu 2015 smo v sodelovanju z MNZ UIT organizirali in izvedli usposabljanje Uporaba informacijskega sistema PP – ISPP, ki se ga je udeležilo 54 vodstvenih in strokovno-tehničnih delavcev PU.
- V marcu in oktobru 2015 je bilo na izobraževanje za pridobitev višješolske izobrazbe Policist napoteni 19 policistov (marca 11 in oktobra 8 policistov), ki bodo študij predvidoma končali po enem letu študija v letu 2016. S temi policisti je bila sklenjena pogodba o izobraževanju ob delu.
- V aprilu 2015 je bilo za sedem mesecev na usposabljanje za prekvalifikacijo za poklic policista na območne PP napoteni 14 policistov nadzornikov državne meje iz PP Gorišnica, PP Ormož, PP Podlehnik.
- V maju 2015 smo v sodelovanju z MNZ UOK organizirali in izvedli obnovitveno usposabljanje prve pomoči za 29 stalnih dežurnih policistov.
- V novembru 2015 je študij ob delu končalo 11 policistov – VPO in policistov-kriminalistov, ki so bili oktobra 2014 napoteni na izobraževanje za pridobitev višješolske izobrazbe policist.

Z mesečnim načrtovanjem usposabljanj smo spremljali njihovo izvedbo. Za posamezno usposabljanje je bila izdana odločba Generalne policijske uprave ali sklep direktorja PU. Na tej podlagi so vodje usposabljanja pripravili poročila s podatki o udeležbi.

Policijske postaje so pripravile in izvedle lastne programe izpopolnjevanja in usposabljanja. Pomočniki komandirjev so po programu praktičnega postopka in samoobrambe teoretično usposabljali policiste za izvajanje policijskih pooblastil.

Vadba praktičnega postopka s samoobrambo je potekala v prostorih, ki so v lasti policije, in na prostem. Med usposabljanjem iz praktičnega postopka in samoobrambe se je poškodoval 1 (3) policist. V skladu s programom izpopolnjevanja in usposabljanja za izvajanje pooblastil s praktičnim postopkom in samoobrambo je usposabljanje uspešno opravilo

909 (1.022) policistov, kar je 94,0 % glede na skupno število 967 policistov iz programa ciljnih skupin A in B. Neocenjenih je bilo 58 policistov, kar je 6,0 % policistov, in sicer zaradi porodniškega dopusta, bolniškega dopusta ter službenih odsotnosti. Vsi policisti iz skupine C so usposabljanje uspešno opravili.

#### 2.2.12 Finančno-materialne zadeve

Za kritje materialnih stroškov je bilo v letu 2015 porabljenih 2.259.733 (2.436.536) evrov [proračunski postavki 5572 – redni materialni stroški in 5861 – zunanja meja EU]. V letu 2015 je bilo porabljenih 7,4 % manj sredstev, kot jih je bilo dodeljenih z internim finančnim načrtom na omenjenih proračunskih postavkah, od tega je bilo za pisarniški in splošni material porabljenih 218.843 (206.790) evrov, za posebni material in storitve 49.817 (52.125) evrov, za energijo, komunalne storitve in telefon 648.864 (606.775) evrov, za prevozne stroške in storitve 774.543 (985.339) evrov, za izdatke za službena potovanja 1.650 (2.590) evrov, za tekoče vzdrževanje 96.563 (90.000) evrov, za najemnine in zakupnine 462.578 (485.261) evrov ter za druge operativne odhodke 6.875 (7.656) evrov. Z dejavnostjo kuhinje smo dosegli realizacijo v višini 57.367 (55.030) evrov.

Povprečna starost vseh prevoznih sredstev je bila 8,05 leta (7,45 leta), v povprečju pa imajo prevoženih 143.208 (133.908) kilometrov. Od avgusta 2015 smo se prednostno ukvarjali z vzpostavljanjem in urejanjem sprejemnih in nastanitvenih centrov za migrante (Črni les, Maribor, Gruškovje, Središče ob Dravi, Šentilj) ter z oskrbo in namestitvijo policistov iz drugih policijskih uprav, drugih držav in policistov PU Maribor. Zaradi pomanjkanja kadrov za omenjene naloge, povezane z migranti, smo redne naloge opravljali v bistveno zmanjšanem in le nujnem obsegu.

Dodatna finančna sredstva za redne materialne stroške so nam bila dodeljena v septembru 2015, v istem mesecu je Ministrstvo za finance tudi omejilo izvrševanje proračuna in zaustavilo prevzemanje obveznosti. Od septembra do konca proračunskega leta smo iz sredstev »analitike migranti« v letu 2015 realizirali za 151.168 evrov nabav blaga in storitev.

V letu 2015 sta bili v najem dodeljeni 2 (8) službeni stanovanji. V celoti so bila obnovljena 3 (7) stanovanja, delno pa 12 (17). Izpraznjenih je bilo 5 (6) stanovanj, tako da je trenutno praznih 10 (8). V letu 2015 kadrovske stanovanje ni bilo (1) dodeljeno.

#### 2.2.13 Mednarodno sodelovanje

Sodelovanje s tujimi varnostnimi organi je potekalo zelo dobro, predvsem hrvaškimi in avstrijskimi varnostnimi organi, ki mejijo na območje policijske uprave. Sodelovanje z avstrijskimi varnostnimi organi, s katerimi se skupno obravnavajo organizirane kriminalne združbe s hkratnim izvajanjem prikritih preiskovalnih ukrepov v obeh državah, se še krepi. Prav tako zelo dobro sodelujemo s hrvaškimi varnostnimi organi, predvsem na področju nedovoljenih migracij in drugih oblik organizirane kriminalitete.

Oddelek za računalniško preiskovanje sodeluje pri preiskavah v delovni skupini Euryumus v okviru Eurjust in Cyborg Europol. V zvezi s preiskavami mednarodnih kriminalnih združb na področju računalniške kriminalitete sodelujemo tudi z varnostnimi organi ZDA, Velike Britanije, Finske, Francije, Nemčije, Španije in Romunije. Pri tem se preiskujejo različni primeri vdorov v računalniške sisteme finančnih institucij in mednarodnih korporacij, s čimer kriminalne združbe povzročajo milijonsko škodo.

S predstavniki hrvaških varnostnih organov smo opravljali trimesečne delovne razgovore zaradi izmenjave informacij o čezmejni kriminaliteti in nedovoljenih migracijah. Udeležili smo se več delovnih razgovorov, povezanih z izvajanjem določb Sporazuma o čezmejnem policijskem sodelovanju ter Sporazuma o obmejnem prometu in sodelovanju. Med pripravami na turistično

sezono 2015 smo opravili več delovnih razgovorov o zagotavljanju kar največje pretočnosti prometa na mejnih prehodih in zagotavljanju učinkovitega varovanje skupne državne meje.

S predstavniki avstrijskih varnostnih organov smo opravili več delovnih razgovorov o izvajanju Pogodbe med Slovenijo in Avstrijo o policijskem sodelovanju s poudarkom na skupnem delu pri izvajanju izravnalnih ukrepov ob odpravi mejne kontrole na skupni državni meji. V letu 2015 smo skupaj s poveljstvom policije za avstrijsko Štajersko in Koroško ter v sodelovanju s PU Kranj, PU Celje in PU Murska Sobota izvedli dve skupni ciljno usmerjeni akciji s poudarkom na preprečevanju čezmejne kriminalitete in nedovoljenih migracij. Izdelali smo tudi skupno varnostno analizo za leto 2014.

Od septembra 2015 so potekala tudi dnevna usklajevanja aktivnosti in bili izvedeni delovni razgovori s predstavniki hrvaških in avstrijskih varnostnih organov o obvladovanju migrantskega vala. Pri tem so se najpogosteje izmenjevale informacije o napovedanih prihodih in odhodih migrantov čez državno mejo.

V preteklem letu se je več delavcev PU Maribor udeležilo skupnih operacij na zunanjih schengenskih mejah v okviru agencije Frontex.

#### 2.2.14 Odnosi z javnostjo

Predstavnike medijev smo sprotno pisno in ustno po telefonu seznanjali z dogodki in lastnimi aktivnostmi, zanimivimi za javnost, izjave o njih pa smo novinarjem dajali tudi na kraju dogodka. O obravnavanih dogodkih smo jih dnevno seznanjali s pisnimi obvestili za javnost, vsak delavnik pa tudi v radijskih obvestilih.

Večji medijski odmev sta imeli preventivna prireditve 10. Otroška varnostna olimpijada, katere sklepni del je bil v športni dvorani Tabor v Mariboru, in 4. Štengijada.

Ob izbruhu migrantske problematike v sredini oktobra 2015 se je začelo krizno komuniciranje. Javnost smo redno obveščali o sprejemu in nastanitvi migrantov na našem območju, o predaji in sodelovanju s tujimi varnostnimi organi, zaradi česar se je povečalo tudi število obvestil za javnost oz. medije in odgovorov na novinarska vprašanja. Izredno se je povečalo tudi število zaprosil za gibanje na območjih mejnih prehodov, kjer je gibanje omejeno, zaradi turistične sezone in predvsem zaradi gibanja novinarjev v Sprejemnem centru Gruškovje. Število obvestil o dogodkih z delovnega področja policijske uprave pa se je konec leta občutno zmanjšalo zaradi stavke.

Javnost smo o dogodkih z delovnega področja policijske uprave obvestili v 929 (894) primerih. Svoje delo smo predstavili na 23 (19) tiskovnih konferencah oziroma v izjavah za medije. Odgovorili smo na 2.680 (2.349) novinarskih vprašanj in 202 (163) vprašanja državljanov. Na spletnih straneh Policije smo objavili več prispevkov o delu in dogodkih v PU Maribor. Na intranetu PU Maribor smo objavili 210 (217) objav, od tega 86 (102) pohval.

#### 2.2.15 Dejavnost specializiranih policijskih enot

Število aktiviranj pripadnikov PPE PU Maribor v sestavi I in II se je v primerjavi s predhodnim letom zmanjšalo za 27 % [brez gorske enote].

Zmanjšanje števila aktiviranj je bilo predvsem posledica manjšega števila varovanj zahtevnejših športnih prireditev. Upoštevati pa je treba, da je bilo opravljenih zelo veliko ur v povezavi z migrantsko problematiko, vendar se je delo v daljšem časovnem obdobju upoštevalo le kot eno aktiviranje.

Zoper postopke pripadnikov PPE smo v letu 2015 prejeli 2 (0) pritožbi. Obe sta bili ocenjeni kot neutemeljeni.

Pri opravljanju nalog je bil 1 (2) policist lahko telesno poškodovan, in sicer pri interveniranju na prireditvenem prostoru pred nogometno tekmo med obvladovanjem kršilca.

Med uporabo prisilnega sredstva – strelnega orožja je ena oseba za posledicami umrla.

Pri aktiviranjih zaradi pomoči drugim policijskim enotam so policisti PPE PU Maribor največ delovnih ur opravili v zvezi z izvajanjem nalog na območju PU Novo mesto, kjer se je problematika, povezana z migranti, najbolj stopnjevala.

Pripadniki gorske enote so bili aktivirani 13-krat (15-krat).

Danijel Lorbek  
direktor  
višji policijski svetnik



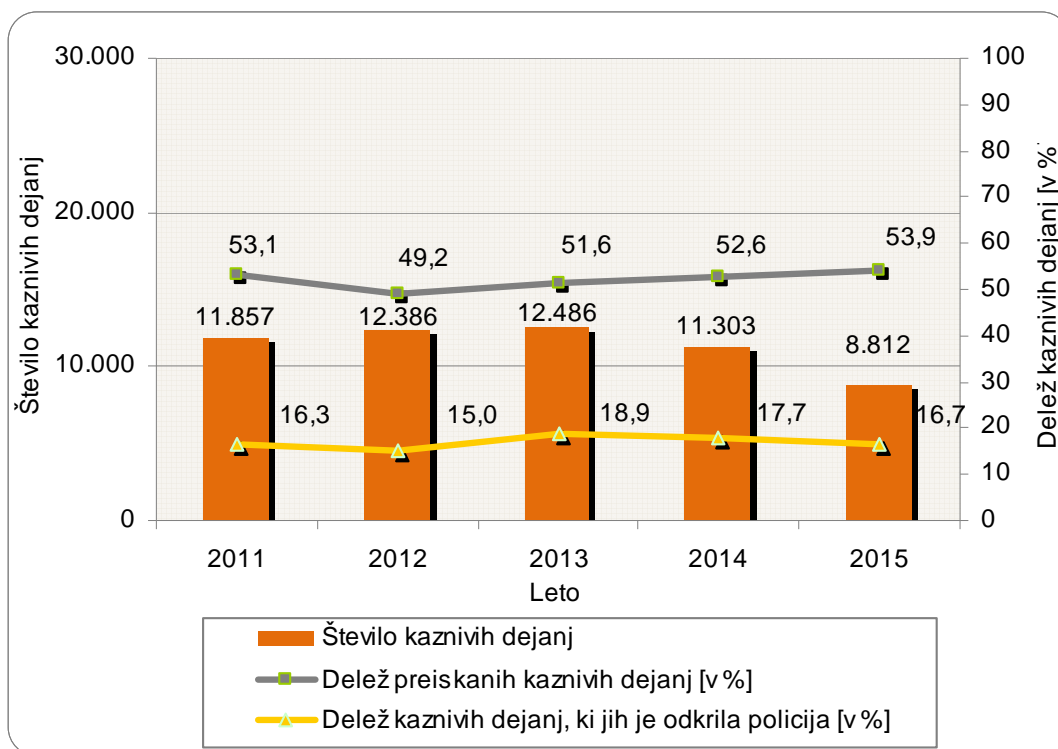
PRILOGA: STATISTIČNI PODATKI

ODKRIVANJE IN PREISKOVANJE KRIMINALITETE

*Kazniva dejanja, za katera je policija vložila kazensko ovadbo ali poročilo v dopolnitev kazenske ovadbe*

	2011	2012	2013	2014	2015
Število kaznivih dejanj	11.857	12.386	12.486	11.303	8.812
Število preiskanih kaznivih dejanj	6.295	6.091	6.444	5.945	4.754
Delež preiskanih kaznivih dejanj [v %]	53,1	49,2	51,6	52,6	53,9
Število kaznivih dejanj, ki jih je odkrila policija	1.927	1.853	2.366	2.004	1.475
Delež kaznivih dejanj, ki jih je odkrila policija [v %]	16,3	15,0	18,9	17,7	16,7

*Število kaznivih dejanj ter deleži preiskanih kaznivih dejanj in kaznivih dejanj, ki jih je odkrila policija*



Kazniva dejanja iz prejšnjih let\*

Vrsta kriminalitete	Število kaznivih dejanj	Število preiskanih kaznivih dejanj	Škoda [v 1.000 EUR]
Celotna	1.416	1.163	18.281,54
splošna	913	694	2.780,50
gospodarska	503	469	15.501,04
Organizirana	91	91	40,10
Mladoletniška	15	15	48,15
Korupcijska kazniva dejanja	39	39	12,52
tipična	39	39	12,52

\*Kazniva dejanja, statistično prikazana v prejšnjih obdobjih, katerih preiskovanje se je nadaljevalo v 2015.

Kazniva dejanja

Enota	Število kaznivih dejanj		Porast/upad [v %]	Število preiskanih kaznivih dejanj		Delež preiskanih kaznivih dejanj [v %]		Število kaznivih dejanj, ki jih je odkrila policija		Delež kaznivih dejanj, ki jih je odkrila policija [v %]	
	2014	2015		2014	2015	2014	2015	2014	2015	2014	2015
PMP Gruškovje	221	166	-24,9	221	166	100,0	100,0	219	164	99,1	98,8
PMP Središče ob Dravi	10	7	...	10	7	100,0	100,0	10	7	100,0	100,0
PMP Zavrč	35	34	...	35	34	100,0	100,0	35	34	100,0	100,0
PP Šentilj	431	350	-18,8	239	191	55,5	54,6	33	29	7,7	8,3
PP Gorišnica	80	101	26,3	49	77	61,3	76,2	17	18	21,3	17,8
PP Lenart	389	314	-19,3	178	185	45,8	58,9	75	10	19,3	3,2
PP Maribor I	1.897	1.866	-1,6	884	786	46,6	42,1	251	273	13,2	14,6
PP Maribor II	4.005	2.381	-40,5	1.629	1.004	40,7	42,2	375	191	9,4	8,0
PP Ormož	233	142	-39,1	166	103	71,2	72,5	54	38	23,2	26,8
PP Podlehnik	259	161	-37,8	201	93	77,6	57,8	90	31	34,7	19,3
PP Ptuj	1.292	1.090	-15,6	761	619	58,9	56,8	129	139	10,0	12,8
PP Rače	600	473	-21,2	318	274	53,0	57,9	81	78	13,5	16,5
PP Ruše	237	223	-5,9	142	142	59,9	63,7	26	19	11,0	8,5
PP Sl. Bistrica	816	699	-14,3	367	312	45,0	44,6	95	72	11,6	10,3
PP IU Maribor	81	62	-23,5	78	57	96,3	91,9	81	61	100,0	98,4
PPP Maribor	5	4	...	5	4	100,0	100,0	5	4	100,0	100,0
SKP	708	732	3,4	660	696	93,2	95,1	428	307	60,5	41,9
SD	4	7	...	2	4	50,0	57,1	-	-	0	0
<b>Skupaj</b>	<b>11.303</b>	<b>8.812</b>	<b>-22,0</b>	<b>5.945</b>	<b>4.754</b>	<b>52,6</b>	<b>53,9</b>	<b>2.004</b>	<b>1.475</b>	<b>17,7</b>	<b>16,7</b>

### Posledice kaznivih dejanj

Posledice	2011	2012	2013	2014	2015
Število mrtvih	8	12	9	7	11
Število hudo poškodovanih	50	46	41	33	34
Število lahko poškodovanih	553	539	506	402	341
Škoda [v 1.000 EUR]	36.521,89	52.560,64	42.728,64	60.898,70	45.440,42
gospodarska kriminaliteta [v 1.000 EUR]	19.772,78	38.996,52	29.154,65	49.289,08	35.974,58
delež škode gospodarske kriminalitete [v %]	54,1	74,2	68,2	80,9	79,2

### Kazniva dejanja brez pravne podlage za pregon

Vrsta kriminalitete	2011	2012	2013	2014	2015	Porast/upad 2014/2015 [v %]
Celotna	4.384	3.269	1.102	1.337	1.183	-11,5
splošna	4.135	3.046	851	1.041	924	-11,2
gospodarska	249	223	251	296	259	-12,5
Organizirana	2	0	0	0	3	...
Mladoletniška	97	43	15	16	11	...

### Zaključni dokumenti obravnavanih kaznivih dejanj

Vrsta zaključnega dokumenta	2014	2015	Porast/upad [v %]
Število kazenskih ovadb	5.888	3.646	-38,1
Število poročil o dopolnitvi kazenske ovadbe [148/9 ZKP]	2.260	1.844	-18,4
Število poročil o dejanjih brez pravne podlage za pregon [148/10 ZKP]	1.369	1.258	-8,1
Število kazenskih ovadb – skrajšani postopek*	2.876	3.307	15,0

\* Gre za kazenske ovadbe zoper neznane storilce »bagatelnih« kaznivih dejanj, in sicer:

- tatvin po drugem odstavku 204. člena KZ-1, če višina vrednosti ukradene stvari ne presega 200 evrov,
- zatajitev po drugem in petem odstavku 208. člena KZ-1, če vrednost zatajene stvari ne presega 200 evrov,
- goljufij po petem odstavku 211. člena KZ-1, če povzročena premoženjska škoda ne presega 200 evrov, in
- poškodovanja tuje stvari po prvem odstavku 220. člena KZ-1, če povzročena škoda ne presega 500 evrov, ter
- kazenske ovadbe zoper neznanega storilca za kazniva dejanja, za katera je kot glavna kazen predpisana denarna kazen ali kazen zapora do treh let.

Kazniva dejanja, ki se preganjajo na predlog, vendar so oškodovanci od njega odstopili

Vrsta kaznivega dejanja	Število kaznivih dejanj		Porast/ upad [v %]
	2014	2015	
Lahka telesna poškodba	82	78	-4,9
Ogrožanje z nevarnim orodjem pri pretepu ali prepiru	3	0	...
Prisiljenje	0	0	...
Grožnja	9	16	...
Neupravičena osebna preiskava	0	0	...
Neupravičeno prisluškovanje in zvočno snemanje	0	0	...
Neupravičeno slikovno snemanje	1	1	...
Kršitev tajnosti občil	0	0	...
Kršitev nedotakljivosti stanovanja	2	4	...
Zloraba osebnih podatkov	2	3	...
Kršitev moralnih avtorskih pravic	0	0	...
Razžalitev	0	0	...
Obrekovanje	0	0	...
Žaljiva obdolžitev	0	0	...
Opravljanje	0	0	...
Očitanje kaznivega dejanja z namenom zaničevanja	0	0	...
Javna objava kaznivega dejanja zoper čast in dobro ime	0	0	...
Posilstvo	0	0	...
Spolno nasilje	0	0	...
Tatvina	1.190	1.050	-11,8
Zatajitev	74	59	-20,3
Goljufija	86	107	24,4
Prikrivanje	2	2	...
Poškodovanje tuje stvari	1.085	942	-13,2
Oškodovanje tujih pravic	0	0	...
Zloraba negotovinskega plačilnega sredstva	0	0	...
Pomoč storilcu po storitvi kaznivega dejanja	0	0	...
Samovoljnost	0	0	...
<b>Skupaj</b>	<b>2.536</b>	<b>2.262</b>	<b>-10,8</b>

Struktura ovadenih oseb

Struktura	2014		2015		Porast/upad [v %]
	število oseb	delež [v %]	število oseb	delež [v %]	
Spol	2.935	100,0	2.589	100,0	-11,8
moški	2.388	81,4	2.094	80,9	-12,3
ženski	547	18,6	495	19,1	-9,5
Starost	2.935	100,0	2.589	100,0	-11,8
od 14 do 17 let	137	4,7	118	4,6	-13,9
od 18 do 20 let	174	5,9	132	5,1	-24,1
od 21 do 30 let	693	23,6	557	21,5	-19,6
od 31 do 40 let	763	26,0	654	25,3	-14,3
od 41 do 50 let	601	20,5	566	21,9	-5,8
od 51 let in več	565	19,3	554	21,4	-1,9
neznano	2	0,1	8	0,3	300,0
Državljanstvo	2.935	100,0	2.589	100,0	-11,8
Slovenija	2.448	83,4	2.186	84,4	-10,7
države EU	206	7,0	161	6,2	-21,8
druge države	281	9,6	242	9,3	-13,9
Celotna kriminaliteta	2.935	100,0	2.589	100,0	-11,8
splošna	2.352	80,1	2.073	80,1	-11,9
gospodarska	583	19,9	516	19,9	-11,5
Organizirana	16	0,5	61	2,4	281,3
Mladoletniška	167	5,7	143	5,5	-14,4
Pravne osebe	228	100,0	203	100,0	-11,0

Struktura oškodovanih oseb

Struktura	2014		2015		Porast/upad [v %]
	število oseb	delež [v %]	število oseb	delež [v %]	
Spol	5.624	100,0	4.803	100,0	-14,6
moški	3.210	57,1	2.768	57,6	-13,8
ženski	2.414	42,9	2.035	42,4	-15,7
Starost	5.624	100,0	4.803	100,0	-14,6
od 0 do 17 let	342	6,1	298	6,2	-12,9
od 18 do 20 let	256	4,6	227	4,7	-11,3
od 21 do 30 let	920	16,4	862	17,9	-6,3
od 31 do 40 let	1.211	21,5	1.003	20,9	-17,2
od 41 do 50 let	1.133	20,1	983	20,5	-13,2
od 51 let in več	1.761	31,3	1.429	29,8	-18,9
neznano	1	0	1	0	0
Državljanstvo	5.624	100,0	4.803	100,0	-14,6
Slovenija	5.311	94,4	4.463	92,9	-16,0
države EU	117	2,1	141	2,9	20,5
druge države	196	3,5	199	4,1	1,5
Celotna kriminaliteta	5.624	100,0	4.803	100,0	-14,6
splošna	5.064	90,0	4.163	86,7	-17,8
gospodarska	560	10,0	640	13,3	14,3
Organizirana	4	0,1	21	0,4	425,0
Mladoletniška	114	2,0	81	1,7	-28,9
Pravne osebe	1.413	100,0	1.145	100,0	-19,0

*Kazniva dejanja, obravnavana na podlagi Zakona o odgovornosti pravnih oseb za kazniva dejanja*

Podlaga	Število kaznivih dejanj		Porast/upad [v %]
	2014	2015	
Zakon o odgovornosti pravnih oseb [25. člen]	506	373	-26,3

*Vrste kriminalitete*

Vrsta kriminalitete	2011	2012	2013	2014	2015	Porast/upad 2014/2015 [v%]
Celotna	11.857	12.386	12.486	11.303	8.812	-22,0
splošna	10.678	10.817	10.858	9.426	7.450	-21,0
gospodarska	1.179	1.569	1.628	1.877	1.362	-27,4
Organizirana	17	48	29	20	103	-
Mladolletniška	315	266	258	189	164	-13,2

*Delež posamezne vrste kriminalitete v celotni kriminaliteti*

Vrsta kriminalitete	2011	2012	2013	2014	2015
Celotna	11.857	12.386	12.486	11.303	8.812
splošna [v %]	90,1	87,3	87,0	83,4	84,5
gospodarska [v %]	9,9	12,7	13,0	16,6	15,5
Organizirana [v %]	0,1	0,4	0,2	0,2	1,2
Mladolletniška [v %]	2,7	2,1	2,1	1,7	1,9

*Kazniva dejanja zoper življenje in telo*

Vrsta kaznivega dejanja	Število kaznivih dejanj		Porast/ upad [v %]	Število preiskanih kaznivih dejanj		Delež preiskanih kaznivih dejanj [v %]	
	2014	2015		2014	2015	2014	2015
Uboj – skupaj	0	0	...	0	0	...	...
dokončani	0	0	...	0	0	...	...
poskus	0	0	...	0	0	...	...
Umor – skupaj	5	8	...	5	8	100,0	100,0
dokončani	4	1	...	4	1	100,0	100,0
poskus	1	7	...	1	7	100,0	100,0
Posebno huda telesna poškodba	2	1	...	2	1	100,0	100,0
Huda telesna poškodba	21	21	...	17	13	81,0	61,9
Lahka telesna poškodba	333	269	-19,2	288	231	86,5	85,9
Druga kazniva dejanja	5	9	...	5	9	100,0	100,0
<b>Skupaj</b>	<b>366</b>	<b>305</b>	<b>-16,7</b>	<b>317</b>	<b>259</b>	<b>86,6</b>	<b>84,9</b>

*Kazniva dejanja zoper spolno nedotakljivost*

Vrsta kaznivega dejanja	Število kaznivih dejanj		Porast/ upad [v %]	Število preiskanih kaznivih dejanj		Delež preiskanih kaznivih dejanj [v %]	
	2014	2015		2014	2015	2014	2015
Posilstvo – skupaj	2	6	...	2	6	100,0	100,0
dokončano	2	5	...	2	5	100,0	100,0
poskus	-	1	...	-	1	...	100,0
Spolno nasilje	5	6	...	3	4	60,0	66,7
Kršitev spolne nedotakljivosti z zlorabo položaja	0	0	...	0	0	...	...
Spolni napad na osebo, mlajšo od 15 let	27	17	...	23	13	85,2	76,5
Pridobivanje oseb, mlajših od 15 let, za spolne namene	0	0	...	0	0	...	...
Prikazovanje, izdelava, posest in posredovanje pornografskega gradiva	28	13	...	26	11	92,9	84,6
Druga kazniva dejanja	4	3	...	4	2	100,0	66,7
<b>Skupaj</b>	<b>66</b>	<b>45</b>	<b>...</b>	<b>58</b>	<b>36</b>	<b>87,9</b>	<b>80,0</b>

*Kazniva dejanja zoper zakonsko zvezo, družino in otroke*

Vrsta kaznivega dejanja	Število kaznivih dejanj		Porast/ upad [v %]
	2014	2015	
Odvzem mladoletne osebe	63	29	...
Nasilje v družini	294	250	-15,0
Zanemarjanje mladoletne osebe in surovo ravnanje	62	64	3,2
Neplačevanje preživnine	777	346	-55,5
Druga kazniva dejanja	1	1	...
<b>Skupaj</b>	<b>1.197</b>	<b>690</b>	<b>-42,4</b>

*Kazniva dejanja zoper premoženje\**

Vrsta kaznivega dejanja	Število kaznivih dejanj		Porast/ upad [v %]	Število preiskanih kaznivih dejanj		Delež preiskanih kaznivih dejanj [v %]	
	2014	2015		2014	2015	2014	2015
Poškodovanje tuje stvari	527	448	-15,0	111	107	21,1	23,9
Tatvina – skupaj**	5.192	3.940	-24,1	972	889	18,7	22,6
vlom	1.769	1.257	-28,9	206	200	11,6	15,9
drzna tatvina	100	67	-33,0	29	23	29,0	34,3
druge tatvine	3.323	2.616	-21,3	737	666	22,2	25,5
Rop	38	25	...	12	7	31,6	28,0
Roparska tatvina	14	11	...	10	5	71,4	45,5
Zatajitev	290	228	-21,4	111	94	38,3	41,2
Klasična goljufija	547	419	-23,4	470	348	85,9	83,1
Požig	22	7	...	3	3	13,6	42,9
Druga kazniva dejanja	207	102	-50,7	189	84	91,3	82,4
<b>Skupaj</b>	<b>6.837</b>	<b>5.180</b>	<b>-24,2</b>	<b>1.878</b>	<b>1.537</b>	<b>27,5</b>	<b>29,7</b>

\* Kazniva dejanja zoper premoženje, brez istovrstnih kaznivih dejanj gospodarske kriminalitete.

\*\* Kazniva dejanja po 204. in 205. čl. Kazenskega zakonika.

Kazniva dejanja, povezana z motornimi vozili\*

Vrsta motornega vozila	Število kaznivih dejanj		Porast/ upad [v %]	Število preiskanih kaznivih dejanj		Delež preiskanih kaznivih dejanj [v %]	
	2014	2015		2014	2015	2014	2015
Osebni avto	81	47	...	24	27	29,6	57,4
Kolo z motorjem	27	29	...	5	5	18,5	17,2
Priklopno vozilo	5	3	...	0	1	0	33,3
Motorno kolo	11	5	...	2	2	18,2	40,0
Tovorni avto	9	6	...	6	4	66,7	66,7
Kombinirano vozilo	1	1	...	0	1	0	100,0
Traktor	2	1	...	0	0	0	0
Štirikolo	5	0	...	0	0	0	...
Osebno specialno vozilo	0	1	...	0	0	...	0
Vlečno vozilo	3	0	...	3	0	100,0	...
Lahko štirikolo	1	0	...	0	0	0	...
Tovorno specialno vozilo	0	1	...	0	1	...	100,0
Lahki priklopnik	3	0	...	0	0	0	...
Delovno vozilo	1	0	...	0	0	0	...
Neznano	1	2	...	0	0	0	0
<b>Skupaj</b>	<b>150</b>	<b>96</b>	<b>-36,0</b>	<b>40</b>	<b>41</b>	<b>26,7</b>	<b>42,7</b>

\* Kazniva dejanja zoper motorna vozila glede na vrsto motornega vozila.

Število iskanih in najdenih vozil\*

Vrsta motornega vozila	Število iskanih motornih vozil		Porast/ upad [v %]	Število najdenih motornih vozil		Delež najdenih motornih vozil [v %]	
	2014	2015		2014	2015	2014	2015
Osebni avto	82	48	...	30	21	36,6	43,8
Kolo z motorjem	27	29	...	7	10	25,9	34,5
Priklopno vozilo	6	3	...	2	0	33,3	0
Motorno kolo	11	5	...	3	3	27,3	60,0
Tovorni avto	9	6	...	4	3	44,4	50,0
Kombinirano vozilo	1	1	...	1	1	100,0	100,0
Traktor	2	1	...	0	0	0	0
Štirikolo	5	0	...	2	0	40,0	...
Osebno specialno vozilo	0	1	...	0	0	...	0
Vlečno vozilo	4	0	...	2	0	50,0	...
Lahko štirikolo	1	0	...	0	0	0	...
Tovorno specialno vozilo	0	1	...	0	0	...	0
Avtobus	0	0	...	0	0	...	...
Trikolo	0	0	...	0	0	...	...
Lahki priklopnik	3	0	...	0	0	0	...
Delovno vozilo	1	0	...	0	0	0	...
Neznano	1	2	...	0	1	0	50,0
<b>Skupaj</b>	<b>153</b>	<b>97</b>	<b>-36,6</b>	<b>51</b>	<b>39</b>	<b>33,3</b>	<b>40,2</b>

\* Število iskanih motornih vozil glede na vrsto motornega vozila.



Mladoletniška kriminaliteta

Vrsta kaznivega dejanja	Število kaznivih dejanj	
	2014	2015
Uboj	0	0
Umor	0	0
Lahka telesna poškodba	18	15
Huda telesna poškodba	1	-
Posilstvo	0	0
Spolno nasilje	1	-
Spolni napad na osebo, mlajšo od 15 let	0	0
Pridobivanje oseb, mlajših od 15 let, za spolne namene	0	0
Prikazovanje, izdelava, posest in posredovanje pornografskega gradiva	2	5
Neupravičena proizvodnja in promet s prepovedanimi drogami, nedovoljenimi snovmi v športu in predhodnimi sestavinami za izdelavo prepovedanih drog	7	13
Omogočanje uživanja prepovedanih drog ali nedovoljenih snovi v športu	2	11
Tatvina	63	53
Velika tatvina	34	26
Rop	2	2
Goljufija	4	1
Izsiljevanje	4	2
Druga kazniva dejanja	51	36
<b>Skupaj</b>	<b>189</b>	<b>164</b>

Gospodarska kriminaliteta

Vrsta kaznivega dejanja	Število kaznivih dejanj		Porast/ upad [v %]	Škoda [v 1.000 EUR]		Porast/ upad [v %]
	2014	2015		2014	2015	
Zloraba položaja ali zaupanja pri gospodarski dejavnosti	22	43	95,5	23.494,14	8.465,23	-64,0
Povzročitev stečaja z goljufijo ali nevestnim poslovanjem	1	3	-	681,98	900,00	32,0
Oškodovanje upnikov	3	9	-	3.550,35	4.506,99	26,9
Goljufija	57	45	-21,1	812,10	714,92	-12,0
Poslovna goljufija	414	283	-31,6	6.480,89	13.480,28	108,0
Goljufija na škodo Evropske unije	8	1	-	10.112,07	2,51	-100,0
Poneverba in neupravičena uporaba tujega premoženja	146	86	-41,1	388,31	466,78	20,2
Davčna zatajitev	9	17	-	1.069,30	4.329,40	-
Ponaređitev ali uničenje poslovnih listin	38	23	-39,5	0	120,77	-
Kršitev temeljnih pravic delavcev	356	209	-41,3	1.425,78	850,30	-40,4
Zloraba uradnega položaja ali uradnih pravic	33	16	-	327,67	796,58	143,1
Pranje denarja	20	2	-	107,50	0	-
Uporaba ponarejenega negotovinskega plačilnega sredstva	40	50	25,0	25,56	39,10	53,0
Zloraba negotovinskega plačilnega sredstva	8	6	-	1,32	1,32	-
Oderuštvo	9	3	-	175,80	723,38	-
Ponarejanje denarja	122	133	9,0	5,96	6,01	-
Druga kazniva dejanja	591	433	-26,7	630,35	571,01	-9,4
<b>Skupaj</b>	<b>1.877</b>	<b>1.362</b>	<b>-27,4</b>	<b>49.289,08</b>	<b>35.974,58</b>	<b>-27,0</b>

Korupcijska kazniva dejanja

Korupcijska kazniva dejanja	Število kaznivih dejanj		Porast/ upad [v %]	Število ovadenih osumljencev		Porast/ upad [v %]
	2014	2015		2014	2015	
Kršitev proste odločitve volivcev	0	0	...	0	0	...
Sprejemanje podkupnin pri volitvah	0	0	...	0	0	...
Nedovoljeno sprejemanje daril	0	0	...	0	0	...
Nedovoljeno dajanje daril	0	1	...	0	1	...
Jemanje podkupnine	0	5	...	0	5	...
Dajanje podkupnine	0	0	...	0	0	...
Sprejemanje koristi za nezakonito posredovanje	1	0	...	1	0	...
Dajanje daril za nezakonito posredovanje	0	0	...	0	0	...
<b>Skupaj</b>	<b>1</b>	<b>6</b>	<b>...</b>	<b>1</b>	<b>6</b>	<b>...</b>
Kazniva dejanja z elementi korupcije [vsaj ena kriminalistična označba 244K ali 261K]						

Organizirana kriminaliteta

Vrsta kaznivega dejanja	Število kaznivih dejanj	
	2014	2015
Uboj	0	0
Umor	0	0
Lahka telesna poškodba	0	0
Huda telesna poškodba	0	0
Prepovedano prehajanje meje ali ozemlja države	2	0
Ponarejanje denarja	0	1
Nedovoljena proizvodnja in promet orožja ali eksplozivov	0	0
Zloraba prostitucije	0	0
Neupravičena proizvodnja in promet s prepovedanimi drogami, nedovoljenimi snovmi v športu in predhodnimi sestavinami za izdelavo prepovedanih drog	4	83
Omogočanje uživanja prepovedanih drog ali nedovoljenih snovi v športu	0	2
Tatvina	0	0
Velika tatvina	4	2
Rop	0	1
Goljufija	0	0
Izsiljevanje	0	3
Druga kazniva dejanja	10	11
<b>Skupaj</b>	<b>20</b>	<b>103</b>

### Računalniška kriminaliteta

Kazniva dejanja računalniške kriminalitete	Število kaznivih dejanj		Porast/ upad [v %]	Število ovadenih osumljencev		Porast/ upad [v %]
	2014	2015		2014	2015	
Zloraba osebnih podatkov	1	0	...	0	0	...
Zloraba informacijskega sistema	0	1	...	0	0	...
Kršitev materialnih avtorskih pravic na internetu	0	1	...	0	2	...
Napad na informacijski sistem	26	22	...	13	6	...
Izdelovanje in pridobivanje orožja ali pripomočkov za vdor v ali napad na informacijski sistem	3	0	...	3	0	...
<b>Skupaj</b>	<b>30</b>	<b>24</b>	...	<b>16</b>	<b>8</b>	...

### Zloraba prepovedanih drog

Kazniva dejanja zlorabe prepovedanih drog	Število kaznivih dejanj		Porast/ upad [v %]	Število ovadenih osumljencev		Porast/ upad [v %]
	2014	2015		2014	2015	
Nepravilna proizvodnja in promet s prepovedanimi drogami, nedovoljenimi snovmi v športu in predhodnimi sestavinami za izdelavo prepovedanih drog	202	386	91,1	200	495	147,5
Omogočanje uživanja prepovedanih drog ali nedovoljenih snovi v športu	29	32	...	32	31	...
<b>Skupaj</b>	<b>231</b>	<b>418</b>	<b>81,0</b>	<b>232</b>	<b>526</b>	<b>126,7</b>

### Kazniva dejanja, povezana z orožjem

Kazniva dejanja, povezana z orožjem	Število kaznivih dejanj		Porast/ upad [v %]	Število ovadenih osumljencev		Porast/ upad [v %]
	2014	2015		2014	2015	
Izdelovanje in pridobivanje orožja in pripomočkov, namenjenih za kaznivo dejanje	0	0	...	0	0	...
Nedovoljena proizvodnja in promet orožja ali eksploziva	12	16	...	12	16	...
<b>Skupaj</b>	<b>12</b>	<b>16</b>	...	<b>12</b>	<b>16</b>	...

### Zloraba prostitucije in trgovine z ljudmi

Kazniva dejanja zlorabe prostitucije in trgovine z ljudmi	Število kaznivih dejanj		Porast/ upad [v %]	Število ovadenih osumljencev		Porast/ upad [v %]
	2014	2015		2014	2015	
Zloraba prostitucije	0	1	...	0	1	...
Spravljanje v suženjsko razmerje	0	0	...	0	0	...
Trgovina z ljudmi	3	8	...	8	40	...
<b>Skupaj</b>	<b>3</b>	<b>9</b>	...	<b>8</b>	<b>41</b>	...

### Oblike ogrožanja varnosti

Oblike ogrožanja varnosti	Število kaznivih dejanj		Porast/upad [v %]	Število ovadenih osumljencev		Porast/upad [v %]
	2014	2015		2014	2015	
Protipravni odvzem prostosti	4	5	...	12	5	...
Ugrabitev	0	0	...	0	0	...
Grožnje	91	75	-17,6	97	66	-32,0
Izsiljevanje	27	29	...	21	29	...
Povzročitev splošne nevarnosti	23	21	...	16	16	...
Samovoljnost	5	5	...	7	6	...
Ogrožanje oseb pod mednarodnim varstvom	0	0	...	0	0	...
Jemanje talcev	0	0	...	0	0	...
<b>Skupaj</b>	<b>150</b>	<b>135</b>	<b>-10,0</b>	<b>153</b>	<b>122</b>	<b>-20,3</b>

### Druge oblike kriminalitete

Druga kazniva dejanja sodobnih oblik kriminalitete	Število kaznivih dejanj		Porast/upad [v %]	Število ovadenih osumljencev		Porast/upad [v %]
	2014	2015		2014	2015	
Prepovedano prehajanje meje ali ozemlja države	14	8	...	15	7	...
Tihotapstvo	1	1	...	1	3	...

### Preiskovalna dejanja in drugi ukrepi pri preiskovanju kaznivih dejanj

Preiskovalna dejanja in drugi ukrepi pri preiskovanju	2014	2015	Porast/upad [v %]
Število ogledov kraja kaznivega dejanja	2.372	2.155	-9,1
Število hišnih preiskav	228	247	8,3
Število osebnih preiskav	16	13	...
Število zasegov predmetov	1.943	1.694	-12,8
Število policijskih zaslišanj	80	112	40,0
Število pridobitev podatkov o prometu v elektronskem komunikacijskem omrežju	0	101	...
Število oseb, zoper katere je bila odrejena pridobitev podatkov o prometu v elektronskem komunikacijskem omrežju	0	33	...

### Zasežene prepovedane droge

Vrsta prepovedane droge	Merska enota	Zasežene droge	
		2014	2015
Amfetamin	g	40,9	61,9
	ml	1,0	0,4
	tbl	222,4	8,0
Benzodiazepini	g	19,0	-
	tbl	1.999,0	618,0
Ekstazi	g	0,6	39,3
	tbl	31,0	2,0
Heroin	g	27,4	1.885,3
	ml	0	0,3
Kokain	g	13,6	193,0
Konoplja – rastlina	kos	461,9	129,3
Konoplja – rastlina [marihuana]	g	133.289,4	17.472,8
Konoplja – smola [hašiš]*	g	20,3	116,7
	ml	36,4	13,0
Metadon*	ml	355,2	15,7
Metamfetamin	g	2,8	36,1
	tbl	8,0	8,0
Nedovoljene snovi v športu	g	1.081,1	76,6
	ml	1.053,0	865,0
	tbl	868,0	828,0
Sintetični kanabinoidi	g	2,7	0,7

\* Podatki za 2014 se razlikujejo od podatkov, navedenih v Letnem poročilu o delu policije za 2014, ker so bili naknadno popravljeni.

### Zaključene finančne preiskave po Zakonu o kazenskem postopku

Zaključene finančne preiskave po ZKP	2014*	2015	Porast/ upad [v %]
Število finančnih preiskav	0	44	...
Število pravnih oseb, ki so bile obravnavane v finančnih preiskavah	0	16	...
Število fizičnih oseb, ki so bile obravnavane v finančnih preiskavah	0	64	...
Višina premoženjske koristi [v EUR]		18.096.30	...
Višina škode [v EUR]	0	24.607.077	...
Število podanih pobud policije za začasno zavarovanje zahtevka za odvzem premoženjske koristi	0	17	...
Število pravnih oseb, zoper katere je bila podana pobuda	0	8	...
Število fizičnih oseb, zoper katere je bila podana pobuda	0	22	...
Število poročil policije, ko na podlagi opravljenih finančnih preiskav niso bili ugotovljeni pogoji za podajo pobude	0	32	...

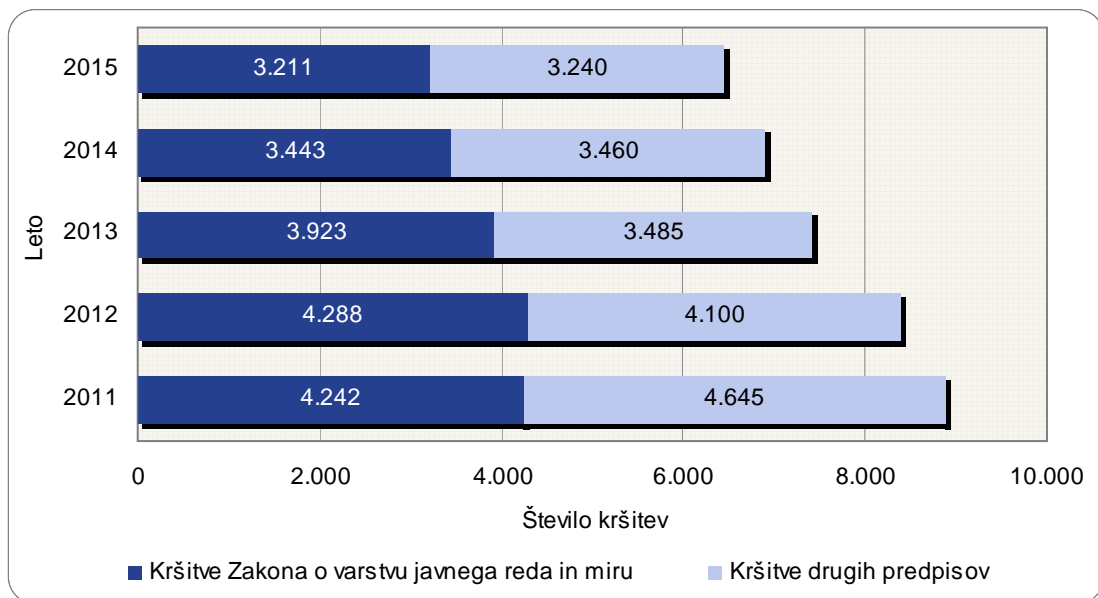
\* Za 2014 podatki niso prikazani, ker je bil elektronski vnos v poskusni fazi.

VZDRŽEVANJE JAVNEGA REDA IN ZAGOTAVLJANJE SPLOŠNE VARNOSTI LJUDI IN PREMOŽENJA

*Kršitve predpisov o javnem redu*

Število kršitev predpisov o javnem redu	2011	2012	2013	2014	2015
Število kršitev Zakona o varstvu javnega reda in miru	4.242	4.288	3.923	3.443	3.211
Število kršitev drugih predpisov	4.645	4.100	3.485	3.460	3.240
<b>Skupaj</b>	<b>8.887</b>	<b>8.388</b>	<b>7.408</b>	<b>6.903</b>	<b>6.451</b>

*Kršitve predpisov o javnem redu*



Kršitve predpisov o javnem redu po enotah

Enota	Število kršitev Zakona o varstvu javnega reda in miru		Porast/upad [v %]	Število kršitev drugih predpisov*		Porast/upad [v %]	Skupaj		Porast/upad [v %]
	2014	2015		2014	2015		2014	2015	
PMP Gruškovje	8	4	...	505	479	-5,1	513	483	-5,8
PMP Središče ob Dravi	2	0	...	80	72	-10,0	82	72	-12,2
PMP Zavrč	0	1	...	142	140	-1,4	142	141	-0,7
PP Šentilj	201	177	-11,9	78	45	-42,3	279	222	-20,4
PP Gorišnica	83	77	-7,2	55	81	47,3	138	158	14,5
PP Lenart	122	152	24,6	72	61	-15,3	194	213	9,8
PP Maribor I	714	673	-5,7	396	312	-21,2	1.110	985	-11,3
PP Maribor II	792	665	-16,0	402	409	1,7	1.194	1.074	-10,1
PP Ormož	119	101	-15,1	82	81	-1,2	201	182	-9,5
PP Podlehnik	113	142	25,7	94	86	-8,5	207	228	10,1
PP Ptuj	484	419	-13,4	222	182	-18,0	706	601	-14,9
PP Rače	174	205	17,8	143	146	2,1	317	351	10,7
PP Ruše	127	131	3,1	103	62	-39,8	230	193	-16,1
PP Sl. Bistrica	248	195	-21,4	122	131	7,4	370	326	-11,9
PP VSPK Maribor	183	193	5,5	200	300	50,0	383	493	28,7
PP IU Maribor	40	51	...	717	624	-13,0	757	675	-10,8
PPP Maribor	33	25	...	47	29	...	80	54	-32,5
<b>Skupaj</b>	<b>3.443</b>	<b>3.211</b>	<b>-6,7</b>	<b>3.460</b>	<b>3.240</b>	<b>-6,4</b>	<b>6.903</b>	<b>6.451</b>	<b>-6,5</b>

\* Kršitve zakonodaje s področja cestnega prometa niso vključene.

Struktura kršiteljev predpisov o javnem redu

Struktura	Število kršiteljev	
	2014	2015
Spol		
moški	4.603	4.158
ženski	938	949
neznani*	657	665
Starost		
od 14 do 17 let	182	182
od 18 do 24 let	1.172	1.067
od 25 do 34 let	1.438	1.349
od 35 do 44 let	1.118	997
od 45 do 54 let	903	804
od 55 do 64 let	479	487
od 65 let in več	249	220
neznani*	657	666
Državljanstvo		
slovensko	3.858	3.535
EU	739	703
tretjih držav	944	869
neznano*	657	665
Pravne osebe	48	38

\* Zakon o prekrških [tretji odstavek 53. člena ZP-1] ne dovoljuje evidentiranja osebnih podatkov opozorjenih oseb.

Kršitve Zakona o varstvu javnega reda in miru

Kršitve	Število kršitev		Porast/upad [v %]
	2014	2015	
Izzivanje ali spodbujanje k pretepu [6/1 ZJRM-1]	931	897	-3,7
Udarjanje [6/2 ZJRM-1]	477	436	-8,6
Pretepanje [6/3 ZJRM-1]	48	43	...
Nasilje v družini [6/4 ZJRM-1 v povezavi s 6/1, 6/2 in 6/3 ZJRM-1]	548	523	-4,6
Prepiranje, vpitje ali nedostojno vedenje [7/1 ZJRM-1]	194	155	-20,1
Nedostojno vedenje do uradne osebe [7/2 ZJRM-1]	302	285	-5,6
Motenje nočnega miru s hrupom [8/1 ZJRM-1]	117	98	-16,2
Povzročanje hrupa z akustičnimi aparati [8/2 ZJRM-1]	188	209	11,2
Vsiljivo ali žaljivo nadlegovanje z beračenjem na javnem kraju [9 ZJRM-1]	57	51	-10,5
Prenočevanje na javnem kraju [10 ZJRM-1]	12	10	...
Vandalizem [16 ZJRM-1]	11	16	...
Vzbujanje nestrpnosti [20 ZJRM-1]	6	10	...
Prepoved zadrževanja mlajšim od 16 let v gostinskih obratih na prireditvah [21/5 ZJRM-1 v povezavi z 21/2 ZJRM-1]	0	1	...
Neupoštevanje odredbe uradne osebe [22/1 ZJRM-1]	318	305	-4,1
Druge kršitve	234	172	-26,5
<b>Skupaj</b>	<b>3.443</b>	<b>3.211</b>	<b>-6,7</b>

Kraj kršitev Zakona o varstvu javnega reda in miru

Kraj	Število kršitev		Porast/upad [v %]
	2014	2015	
Cesta, ulica, trg	1.069	1.011	-5,4
Stanovanje	1.165	1.076	-7,6
Gostinski objekt	411	405	-1,5
Javni shod, prireditev	115	57	-50,4
Drug kraj	683	662	-3,1
<b>Skupaj</b>	<b>3.443</b>	<b>3.211</b>	<b>-6,7</b>

Kršitve drugih predpisov o javnem redu

Predpisi	Število kršitev		Porast/upad [v %]
	2014	2015	
Zakon o tujcih	1.185	1.119	-5,6
Zakon o proizvodnji in prometu s prepovedanimi drogami	644	628	-2,5
Zakon o osebni izkaznici	164	183	11,6
Zakon o zaščiti živali	258	347	34,5
Zakon o prijavi prebivališča	207	147	-29,0
Zakon o nadzoru državne meje	166	77	-53,6
Zakon o javnih zbiranjih	218	169	-22,5
Zakon o orožju	235	228	-3,0
Zakon o zasebnem varovanju	115	122	6,1
Zakon o omejevanju porabe alkohola	26	21	...
Zakon o osebnem imenu	25	20	...
Druge predpisi*	217	179	-17,5
<b>Skupaj</b>	<b>3.460</b>	<b>3.240</b>	<b>-6,4</b>

\* Ker je Uredba o prepovedi vožnje z vozili v naravnem okolju prenehala veljati 8. 7. 2014, podatki o kršitvah drugih predpisov za 2014 in 2015 niso primerljivi.



Zaseženo in najdeno orožje

Vrsta orožja	Merska enota	Zaseženo orožje*		Najdeno orožje**	
		2014	2015	2014	2015
Plinsko orožje	kos	9	14	1	0
Hladno orožje	kos	188	163	1	0
Lovsko orožje	kos	7	8	2	1
Zračno orožje	kos	8	3	0	0
Pištola	kos	21	14	6	0
Puška	kos	16	5	0	4
Drugo orožje	kos	4	3	0	0
Del orožja	kos	23	7	1	1
Bomba	kos	2	0	4	0
Ostro strelivo	kos	3.067	3.097	415	708
Lovsko strelivo	kos	360	377	0	6
Plinsko strelivo	kos	130	303	0	21
Manevrski naboj	kos	113	70	0	0
Eksploziv	g	107	400	0	0
Vžigalnik	kos	312	1	0	0
Vžigalna vrstica	m	0	0	0	0
Minsko-eksplozivno sredstvo	kos	0	4	0	5

\* Število zaseženih kosov orožja zaradi kaznivega dejanja ali prekrška.

\*\* Vir podatkov o najdenem orožju:

Kršitve javnega reda in postopki policije po Zakonu o prekrških

Postopki	Število kršitev Zakona o varstvu javnega reda in miru		Število kršitev Zakona o tujcih		Število kršitev Zakona o nadzoru državne meje		Število kršitev drugih predpisov o javnem redu*		Skupaj		Porast/upad [v %]
	2014	2015	2014	2015	2014	2015	2014	2015	2014	2015	
Opozorilo	220	208	33	21	89	37	348	420	<b>690</b>	<b>686</b>	<b>-0,6</b>
Plačilni nalog	3.008	2.805	1.135	1.079	67	34	714	630	<b>4.924</b>	<b>4.548</b>	<b>-7,6</b>
Odločba v hitrem postopku	90	87	4	9	0	1	941	852	<b>1.035</b>	<b>949</b>	<b>-8,3</b>
Obdolžilni predlog	125	111	13	10	10	5	106	142	<b>254</b>	<b>268</b>	<b>5,5</b>
Predlog drugemu prekrškovnemu organu	0	0	0	0	0	0	401	270	<b>401</b>	<b>270</b>	<b>-32,7</b>

\* Kršitve zakonodaje s področja cestnega prometa niso vključene.

Vložena pravna sredstva v hitrem postopku in predlogi za uklonilni zapor po Zakonu o prekrških

Pravno sredstvo in predlog za uklonilni zapor	Število kršitev Zakona o varstvu javnega reda in miru		Število kršitev Zakona o tujcih		Število kršitev Zakona o nadzoru državne meje		Število kršitev drugih predpisov o javnem redu*		Skupaj		Porast/upad [v %]
	2014	2015	2014	2015	2014	2015	2014	2015	2014	2015	
Zahteva za sodno varstvo zaradi izdanega plačilnega naloga	500	377	20	21	2	9	95	49	617	456	-26,1
Zahteva za sodno varstvo zaradi odločbe v hitrem postopku	21	18	0	3	0	0	55	29	76	50	-34,2
Zahteva za sodno varstvo zaradi izdanega posebnega plačilnega naloga**	1	0	0	0	0	0	0	0	1	0	...
Ugovor zaradi izdanega posebnega plačilnega naloga**	0	0	0	0	0	0	0	0	0	0	...
Predlog za uklonilni zapor***	19	0	1	0	0	0	30	0	50	0	...

\* Kršitve zakonodaje s področja cestnega prometa niso vključene.

\*\* S spremembami in dopolnitvami Zakona o prekrških [ZP-1H], ki veljajo od 14. 6. 2013, se z ukinitvijo posebnih plačilnih nalogov ukinja tudi to pravno sredstvo.

\*\*\* Ustavno sodišče je decembra 2014 v celoti razveljavilo določbe Zakona o prekrških, ki so urejale uklonilni zapor.

### Ukrepi policistov zaradi prekrškov

Vrsta ukrepa	2014	2015
Število pridržanih oseb*		
do 12 ur zaradi motenja ali ogrožanja javnega reda [prva alineja 64/1 ZNPPol]	28	14
do 12 ur zaradi kršitve prepovedi približevanja [druga alineja 64/1 ZNPPol]	5	6
do 12 ur zaradi kršitve prepovedi udeležbe na športnih prireditvah [tretja alineja 64/1 ZNPPol]	0	0
do 48 ur zaradi izročitve oziroma sprejema osebe od tujih varnostnih organom [četrta alineja 64/1 ZNPPol]	95	100
pridržane s privedbo [110/2 čl. ZP-1]	12	7
pridržane do streznitve [109/2 čl. ZP-1]	210	199
pridržane zaradi vožnje pod vplivom alkohola ali odklonitve strokovnega pregleda [ZPrCP]	50	36
privedene na sodišče [110/1 čl. ZP-1]	26	40
Število opravljenih preiskav		
hišne	29	25
osebne	1	3
Število privedb z odredbo		
na sodišče	994	798
inšpekcijskim službam	7	10
upravnemu organu	17	3
drugim upravičencem	18	12
Število drugih ukrepov		
neuspešne hišne preiskave**	11	13
intervencije***	5.590	5.591
prepoved približevanja določeni osebi, kraju oziroma območju	231	193
prepoved udeležbe na športnih prireditvah	2	5

\* Število oseb, pridržanih zaradi prekrškov, ne glede na delovno področje [javni red, cestni promet idr.].

\*\* Pri neuspešnih hišnih preiskavah predmeti prekrška niso bili najdeni, zato je bil obdolžilni predlog zoper kršitelja sodišču preklican.

\*\*\* Upošteevane so samo intervencije zaradi zaprosil za posredovanje.

### Nesreče in drugi dogodki

Vrsta dogodka	2014	2015
Število požarov	202	183
Število delovnih nesreč	68	119
Število poskusov samomora	52	63
Število samomorov	72	85
Število nesreč na smučiščih*	4	10
Število iskanj pogrešanih oseb	16	24
Število primerov onesnaženja in ogrožanja okolja	7	2
Število nesreč in izrednih dogodkov v železniškem prometu	0	1
Število gorskih nesreč	0	0
Število nesreč v zračnem prostoru	1	2
Število nesreč na vodah	0	0
Število utopitev	0	4

\* Po določbah Zakona o varnosti na smučiščih je upravljavec smučišča dolžan obveščati policijo samo o tistih dogodkih, v katerih so bili udeleženci hudo telesno poškodovani ali so umrli. Vključene so tudi nesreče na smučiščih z lahкими telesnimi poškodbami, o katerih je bila obveščena policija.

*Pomoč policije drugim upravičencem  
[policijska asistenca]*

Upravičenci	Število pomoči	
	2014	2015
Zdravstvene ustanove	50	47
Sodišča	4	5
Inšpekcijske službe	0	0
Centri za socialno delo	0	1
Drugi upravičenci	9	8
<b>Skupaj</b>	<b>63</b>	<b>61</b>

*Množične kršitve javnega reda*

	Število množičnih kršitev	
	2014	2015
<b>Skupaj</b>	<b>1</b>	<b>1</b>

*Sodelovanje policije pri varovanju javnih zbiranj*

	Število	
	2014	2015
Javni shodi	20	43
Javne prireditve	651	546
<b>Skupaj</b>	<b>671</b>	<b>589</b>

ZAGOTAVLJANJE VARNOSTI CESTNEGA PROMETA

Kršitve, ugotovljene pri nadzoru cestnega prometa po enotah

Enota		Predpisi									Skupaj
		Zakon o pravilih cestnega prometa	Zakon o voznikih	Zakon o motornih vozilih	Zakon o cestah	Zakon o delovnem času in obveznih počitkih mobilnih delavcev ter o zapisovalni opremi v cestnih prevozih	Zakon o javnih cestah	Zakon o prevozu nevarnega blaga	Zakon o prevozih v cestnem prometu	Zakon o obveznih zavarovanjih v prometu	
PMP Gruškovje	2014	53	36	2	2	6	0	5	3	0	107
	2015	66	94	4	1	0	0	0	4	0	169
	porast/upad [v %]	24,5	...	...	...	...	...	...	...	...	57,9
PMP Središče ob Dravi	2014	22	4	31	21	17	0	0	2	0	97
	2015	33	6	16	14	13	0	0	0	0	82
	porast/upad [v %]	...	...	...	...	...	...	...	...	...	-15,5
PMP Zavrč	2014	75	5	16	18	8	0	1	1	0	124
	2015	64	9	13	12	0	0	0	0	0	98
	porast/upad [v %]	-14,7	...	...	...	...	...	...	...	...	-21,0
PP Šentilj	2014	1.578	41	44	12	0	6	0	0	7	1.688
	2015	1.211	26	40	3	0	1	0	0	2	1.283
	porast/upad [v %]	-23,3	...	...	...	...	...	...	...	...	-24,0
PP Gorišnica	2014	2.413	32	50	5	9	0	0	0	6	2.515
	2015	2.470	32	63	4	3	0	0	0	3	2.575
	porast/upad [v %]	2,4	...	26,0	...	...	...	...	...	...	2,4
PP Lenart	2014	1.375	50	90	16	3	2	0	0	2	1.538
	2015	1.565	22	59	26	0	1	0	0	6	1.679
	porast/upad [v %]	13,8	...	-34,4	...	...	...	...	...	...	9,2
PP Maribor I	2014	3.621	56	127	0	0	1	0	0	3	3.808
	2015	2.363	45	84	1	0	0	0	0	7	2.500
	porast/upad [v %]	-34,7	...	-33,9	...	...	...	...	...	...	-34,3
PP Maribor II	2014	4.496	119	166	6	1	0	0	0	10	4.798
	2015	3.880	95	178	0	1	0	1	0	9	4.164
	porast/upad [v %]	-13,7	-20,2	7,2	...	...	...	...	...	...	-13,2
PP Ormož	2014	2.367	24	73	6	40	0	0	0	2	2.512
	2015	2.025	20	63	5	38	0	0	1	1	2.153
	porast/upad [v %]	-14,4	...	-13,7	...	...	...	...	...	...	-14,3

PP Podlehnik	2014	1.731	25	92	5	1	0	0	0	0	1.854
	2015	1.433	21	44	13	0	0	0	0	0	1.511
	porast/upad [v %]	-17,2	...	...	...	...	...	...	...	...	-18,5
PP Ptuj	2014	4.681	80	125	14	7	0	0	0	6	4.913
	2015	3.641	73	79	14	2	0	0	0	1	3.810
	porast/upad [v %]	-22,2	-8,8	-36,8	...	...	...	...	...	...	-22,5
PP Rače	2014	1.353	45	85	14	2	0	0	0	10	1.509
	2015	1.425	56	66	15	2	1	0	0	6	1.571
	porast/upad [v %]	5,3	...	-22,4	...	...	...	...	...	...	4,1
PP Ruše	2014	2.506	52	75	0	0	0	0	0	3	2.636
	2015	2.128	25	57	0	0	0	0	0	8	2.218
	porast/upad [v %]	-15,1	...	-24,0	...	...	...	...	...	...	-15,9
PP Slovenska Bistrica	2014	2.091	60	82	9	5	0	0	0	4	2.251
	2015	1.567	66	83	5	4	0	0	0	6	1.731
	porast/upad [v %]	-25,1	10,0	1,2	...	...	...	...	...	...	-23,1
PP VSPK Maribor	2014	233	4	8	0	0	0	0	0	0	245
	2015	212	7	20	0	0	0	0	0	0	239
	porast/upad [v %]	-9,0	...	...	...	...	...	...	...	...	-2,4
PP IU Maribor	2014	246	4	40	7	0	49	0	0	1	347
	2015	202	8	27	2	0	45	0	0	0	284
	porast/upad [v %]	-17,9	...	...	...	...	...	...	...	...	-18,2
PPP Maribor	2014	11.999	251	684	1.597	318	44	0	0	71	14.964
	2015	10.025	175	415	828	242	10	0	0	41	11.736
	porast/upad [v %]	-16,5	-30,3	-39,3	-48,2	-23,9	...	...	...	...	-21,6
SUP	2014	0	0	0	0	0	0	0	0	0	0
	2015	1	0	0	0	0	0	0	0	0	1
	porast/upad [v %]	...	...	...	...	...	...	...	...	...	...
Skupaj	2014	40.840	888	1.790	1.732	417	102	6	6	125	45.906
	2015	34.311	780	1.311	943	305	58	1	5	90	37.804
	porast/upad [v %]	-16,0	-12,2	-26,8	-45,6	-26,9	-43,1	...	...	...	-28,0

*Kršitve prometne zakonodaje in postopki policije po Zakonu o prekrških*

Postopek	Število kršitev		Porast/upad [v %]
	2014	2015	
Opozorilo	1.734	1.390	-19,8
Plačilni nalog	41.089	33.794	-17,8
Izdaja odločbe v hitrem postopku	221	213	-3,6
Obdolžilni predlog	2.498	2.095	-16,1
Predlog drugemu prekrškovnemu organu	13	10	...

*Vložena pravna sredstva v hitrem postopku in predlogi za uklonilni zapor po Zakonu o prekrških*

Pravna sredstva in uklonilni zapor	Število kršitev		Porast/upad [v %]
	2014	2015	
Zahteva za sodno varstvo zaradi izdanega plačilnega naloga	867	663	-23,5
Zahteva za sodno varstvo zaradi odločbe v hitrem postopku	38	14	...
Predlog za uklonilni zapor*	48	0	...

\* Ustavno sodišče je decembra 2014 v celoti razveljavilo določbe Zakona o prekrških, ki so urejale uklonilni zapor.

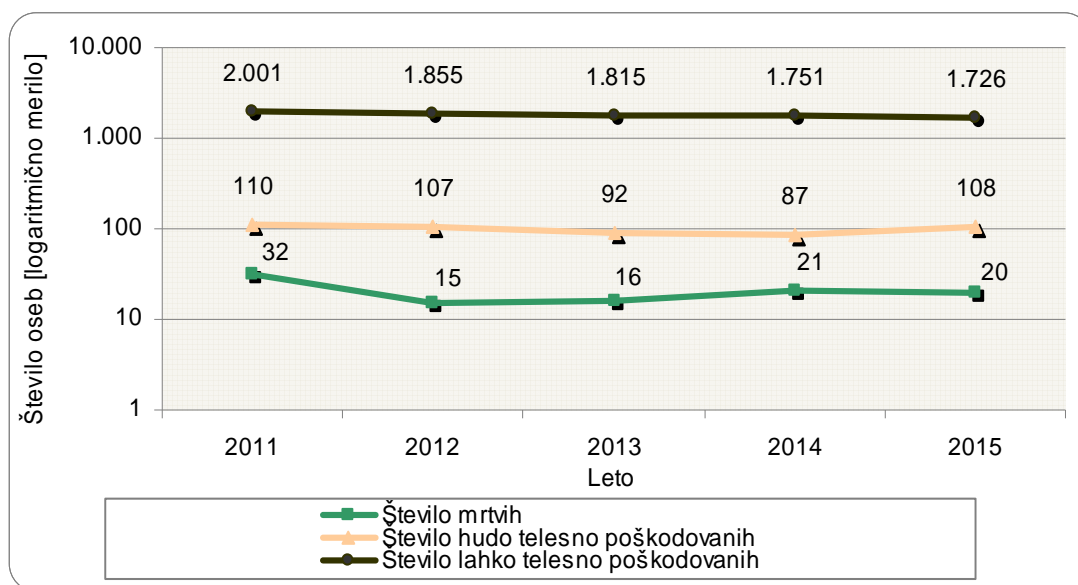
*Najpogostejši ukrepi policistov pri nadzoru cestnega prometa*

Vrsta ukrepa	2014	2015	Porast/upad [v %]
Število odrejenih alkotestov	68.502	65.429	-4,5
pozitiven	2.293	1.828	-20,3
negativen	66.139	63.514	-4,0
odklonjen	60	63	5,0
Število odrejenih etilometrov	8	6	...
pozitiven	4	3	...
negativen	0	1	...
odklonjen	4	1	...
Število odrejenih strokovnih pregledov zaradi alkohola	178	216	21,3
pozitiven	65	77	18,5
negativen	86	105	22,1
odklonjen	18	29	...
Število odrejenih strokovnih pregledov zaradi prepovedanih drog	149	117	-21,5
pozitiven	54	23	...
negativen	29	26	...
odklonjen	30	23	...
Število pridržanj	53	36	...
po ZPrCP	50	35	...
po ZP-1	3	1	...
Število začasnih odvzemov vozniških dovoljenj	1.135	1.085	-4,4
Število zasegov motornih vozil	1.696	716	-57,8
po ZPrCP	1.558	554	-64,4
po ZP-1	137	162	18,2
po ZKP	1	-	...
Število privedb na oddelke za prekrške na okrajnih sodiščih	13	11	...

Prometne nesreče in posledice

Leto	Prometne nesreče				Posledice		
	število vseh nesreč	število nesreč s smrtnim izidom	število nesreč s telesnimi poškod.	število nesreč z mater. škodo	število mrtvih	število hudo telesno poškod.	število lahko telesno poškod.
2011	4.519	27	1.528	2.964	32	110	2.001
2012	4.277	15	1.422	2.840	15	107	1.855
2013	3.714	16	1.364	2.334	16	92	1.815
2014	3.711	17	1.313	2.381	21	87	1.751
2015	3.530	19	1.297	2.214	20	108	1.726
<b>Porast/upad 2014/2015 [v %]</b>	<b>-4,9</b>	<b>...</b>	<b>-1,2</b>	<b>-7,0</b>	<b>...</b>	<b>24,1</b>	<b>-1,4</b>

Mrtvi in poškodovani v prometnih nesrečah





Prometne nesreče in posledice na območju policijskih enot

Območje	Leto	Prometne nesreče				Posledice		
		število vseh nesreč	število nesreč s smrtnim izidom	število nesreč s telesnimi poškod.	število nesreč z mater. škodo	število mrtvih	število hudo telesno poškod.	število lahko telesno poškod.
PP Šentilj	2014	208	3	76	129	4	6	100
	2015	191	1	70	120	1	6	87
PP Gorišnica	2014	43	0	14	29	0	1	16
	2015	54	1	20	33	1	3	24
PP Lenart	2014	184	0	75	109	0	6	108
	2015	169	2	66	101	2	6	93
PP Maribor I	2014	452	2	188	262	2	8	235
	2015	411	0	170	241	0	8	233
PP Maribor II	2014	1.218	3	426	789	3	20	597
	2015	1.164	3	446	715	3	33	627
PP Ormož	2014	101	1	42	58	2	6	45
	2015	112	1	49	62	1	7	53
PP Podlehnik	2014	151	0	41	110	0	5	63
	2015	124	1	36	87	1	8	48
PP Ptuj	2014	572	2	195	375	2	11	252
	2015	611	5	191	415	5	19	242
PP Rače	2014	282	1	89	192	1	9	123
	2015	239	2	87	150	2	3	139
PP Ruše	2014	81	1	34	46	1	2	45
	2015	93	1	36	56	1	4	41
PP Slov. Bistrica	2014	419	4	133	282	6	13	167
	2015	362	2	126	234	3	11	139
<b>Skupaj</b>	<b>2014</b>	<b>3.711</b>	<b>17</b>	<b>1.313</b>	<b>2.381</b>	<b>21</b>	<b>87</b>	<b>1.751</b>
	<b>2015</b>	<b>3.530</b>	<b>19</b>	<b>1.297</b>	<b>2.214</b>	<b>20</b>	<b>108</b>	<b>1.726</b>

Alkoholizirani povzročitelji prometnih nesreč in povprečna stopnja alkoholiziranosti

Nesreče	Število vseh povzročiteljev		Število alkoholiziranih povzročiteljev		Delež alkoholiziranih povzročiteljev [v %]		Povprečna stopnja alkohola [g/kg]	
	2014	2015	2014	2015	2014	2015	2014	2015
Smrtne	16	19	5	8	31,3	42,1	1,09	1,36
S telesno poškodbo	1.206	1.207	124	125	10,3	10,4	1,51	1,46
Z materialno škodo	1.915	1.812	183	170	9,6	9,4	1,45	1,47
<b>Skupaj</b>	<b>3.137</b>	<b>3.038</b>	<b>312</b>	<b>303</b>	<b>9,9</b>	<b>10,0</b>	<b>1,47</b>	<b>1,46</b>

Posledice prometnih nesreč glede na vrsto ceste

Vrsta ceste	Število mrtvih		Število hudo telesno poškodovanih		Število lahko telesno poškodovanih	
	2014	2015	2014	2015	2014	2015
Avtocesta	5	2	3	4	68	64
Hitra cesta	0	1	0	0	16	28
Glavna cesta	2	3	4	11	131	117
Regionalna cesta	5	11	18	17	277	284
Lokalna cesta	0	0	2	1	11	4
Naselje z uličnim sistemom	5	0	37	51	924	953
Naselje brez uličnega sistema	4	3	22	23	321	266
Turistična cesta	0	0	1	1	3	10
<b>Skupaj</b>	<b>21</b>	<b>20</b>	<b>87</b>	<b>108</b>	<b>1.751</b>	<b>1.726</b>

Posledice prometnih nesreč glede na vzrok

Vzrok	Število mrtvih		Število hudo telesno poškodovanih		Število lahko telesno poškodovanih	
	2014	2015	2014	2015	2014	2015
Neprilagojena hitrost	7	9	23	28	285	235
Nepravilna stran/smer	8	7	18	22	322	265
Neupoštevanje prednosti	1	3	15	35	416	470
Nepravilno prehitevanje	1	0	2	1	29	36
Nepravilni premiki z vozilom	0	1	5	2	123	121
Neustrezna varnostna razdalja	0	0	4	4	403	461
Nepravilno ravnanje pešcev	0	0	6	1	7	7

Posledice prometnih nesreč glede na vrsto udeležencev

Udeleženci	Število mrtvih		Število hudo telesno poškodovanih		Število lahko telesno poškodovanih		Število udeležencev brez poškodb		Skupaj	
	2014	2015	2014	2015	2014	2015	2014	2015	2014	2015
Vozniki osebnih avtomobilov	6	10	16	26	800	813	4.087	3.927	4.909	4.776
Potniki	7	3	12	10	474	474	35	33	528	520
Pešci	2	2	19	19	108	100	9	8	138	129
Vozniki motornih koles	2	2	8	17	63	53	21	15	94	87
Kolesarji	3	1	26	26	206	201	45	28	280	256
Drugi udeleženci	1	2	6	10	100	85	813	737	920	834
<b>Skupaj</b>	<b>21</b>	<b>20</b>	<b>87</b>	<b>108</b>	<b>1.751</b>	<b>1.726</b>	<b>5.010</b>	<b>4.748</b>	<b>6.869</b>	<b>6.602</b>

*Prometne nesreče s pobegom*

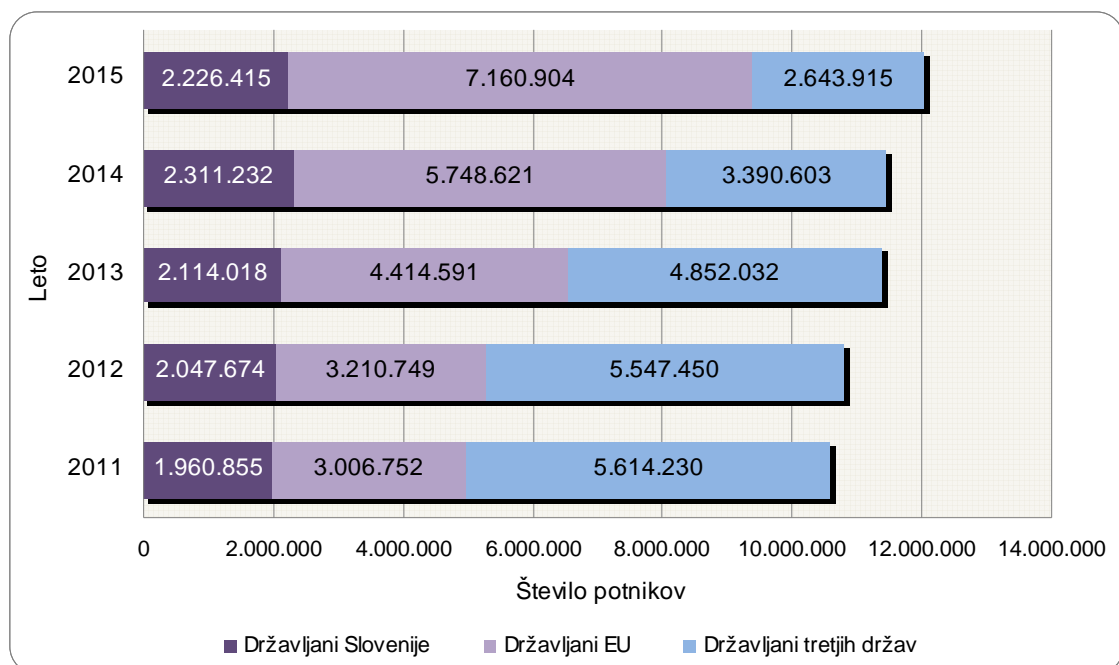
	Število nesreč		Porast/upad [v %]
	2014	2015	
Vse prometne nesreče s pobegom	518	446	-13,9
Prometne nesreče z mrtvimi in telesno poškodovanimi	44	44	...
Neraziskane nesreče z mrtvimi in telesno poškodovanimi	31	21	...

**NADZOR DRŽAVNE MEJE IN IZVAJANJE PREDPISOV O TUJCIH**

*Promet potnikov glede na vrsto meje*

Vrsta meje	Število potnikov				
	2011	2012	2013	2014	2015
Kopenska	10.576.452	10.802.254	11.373.249	11.439.754	12.017.612
Zračna	5.385	3.619	7.392	10.702	13.622
Morska	0	0	0	0	0
<b>Skupaj</b>	<b>10.581.837</b>	<b>10.805.873</b>	<b>11.380.641</b>	<b>11.450.456</b>	<b>12.031.234</b>

*Struktura potnikov čez državno mejo\**



\* Podatki za 2014 in 2015 niso primerljivi s podatki predhodnih obdobj zaradi vstopa Hrvaške v EU 1. 7. 2013.

*Kršitve Zakona o tujcih in Zakona o nadzoru državne meje*

Predpisi	Število kršitev					Porast/upad 2014/2015 [v %]
	2011	2012	2013	2014	2015	
Zakon o tujcih	2.453	2.190	1.504	1.185	1.119	-5,6
Zakon o nadzoru državne meje	157	140	127	166	77	-53,6
<b>Skupaj</b>	<b>2.610</b>	<b>2.330</b>	<b>1.631</b>	<b>1.351</b>	<b>1.196</b>	<b>-11,5</b>

*Državljanstvo tujcev, zavrnjenih na mejnih prehodih*

Državljanstvo	Število oseb	
	2014	2015
Bosna in Hercegovina	168	192
Albanija	87	132
Srbija	98	103
Makedonija	41	49
Kosovo	20	30
Turčija	22	23
Črna Gora	2	9
Sirska arabska republika	3	8
Ruska Federacija	10	8
Ukrajina	3	5
Druge države	67	25
<b>Skupaj</b>	<b>521</b>	<b>584</b>

Zaseženo orožje in vozila ter poskusi prenosa prepovedanih drog čez državno mejo

Vrsta orožja	Merska enota	2014	2015
Zaseženo orožje – skupaj	kosi	103	109
plinsko	kosi	4	4
hladno	kosi	99	103
lovsko	kosi	0	0
zračno	kosi	0	0
pištola	kosi	0	2
puška	kosi	0	0
drugo	kosi	0	0
Del orožja	kosi	0	2
Bomba	kosi	0	0
Zaseženo strelivo*	kosi	155	257
Eksploziv	kosi	0	0
Vžigalnik	kosi	0	0
Vžigalna vrvica	kosi	0	0
Minsko-eksplozivno sredstvo	kosi	0	3
Zaseženo vozilo**	kosi	15	11
Poskus prenosa prepovedanih drog**	primeri	122	74

\* Ostro, lovsko in plinsko strelivo ter manevrski naboji.

\*\* Vira podatkov o zaseženih vozilih in poskusih prenosa prepovedanih drog: Poročila policijskih enot PMP Gruškovje, PMP Središče ob Dravi, PMP Zavrč in STAI, preglednica JRMTZ07, 21. 2. 2016.

Zlorabe dokumentov na mejnih prehodih

Število zlorab dokumentov	2014	2015
Število ponarejenih in prenašenih potnih listov	9	6
Število ponarejenih in prenašenih osebnih izkaznic	4	7
Število ponarejenih in prenašenih vizumov	0	0
Število ponarejenih in prenašenih bivalnih in delovnih dovoljenj	8	6
Število ponarejenih in prenašenih vozniških dovoljenj	33	32
Število ponarejenih in prenašenih žigov mejne kontrole	37	45
Število ponarejenih in prenašenih prometnih dovoljenj	3	2
Število ponarejenih in prenašenih drugih listin	172	108
Število primerov uporabe tujih potnih listin	0	0
<b>Skupaj</b>	<b>266</b>	<b>206</b>

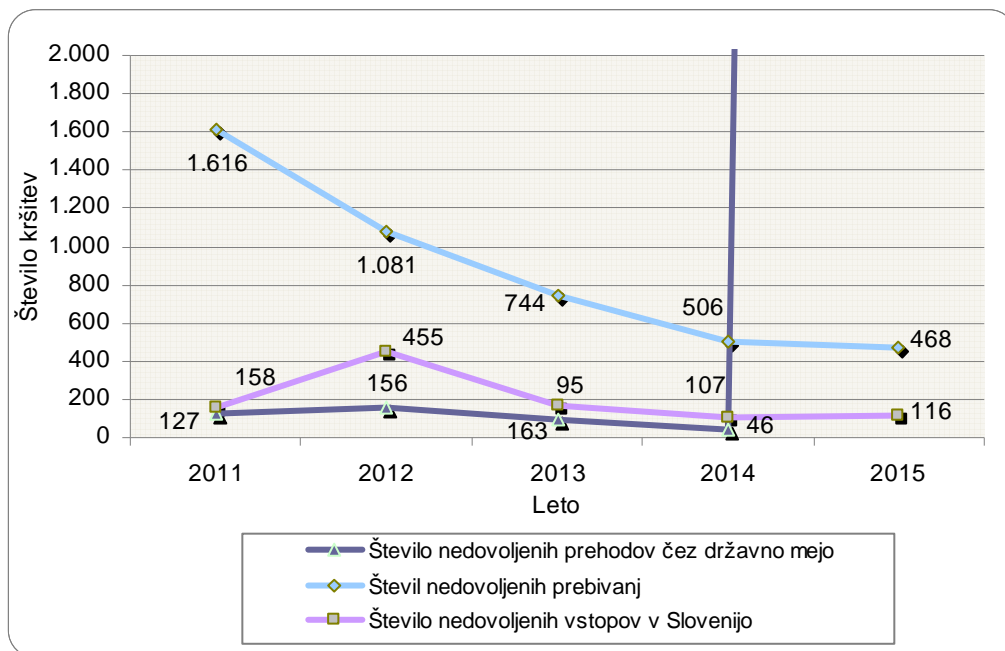
*Izvorna država ponarejenih in prenašenih dokumentov ter tujih potnih listin na mejnih prehodih*

Država	Število dokumentov	
	2014	2015
Srbija	44	53
Bosna in Hercegovina	49	29
Hrvaška	19	18
Grčija	11	18
Bolgarija	20	14
Italija	1	11
Slovenija	56	10
Makedonija	5	9
Združene države	5	6
Albanija	4	5
Druge države	52	33
<b>Skupaj</b>	<b>266</b>	<b>206</b>

*Državljanstvo oseb, obravnavanih zaradi zlorabe listin na mejnih prehodih*

Državljanstvo	Število oseb	
	2014	2015
Srbija	48	53
Bosna in Hercegovina	68	38
Makedonija	10	16
Bolgarija	15	11
Albanija	6	9
Hrvaška	22	7
Turčija	13	7
Poljska	3	5
Črna Gora	3	4
Kosovo	4	4
Druge države	49	20
<b>Skupaj</b>	<b>241</b>	<b>174</b>

*Nedovoljeno prebivanje, nedovoljeni vstopi in nedovoljeni prehodi čez državno mejo\**



\* Zaradi spremembe zajema in prikazovanja podatkov o nedovoljenih prehodih čez državno mejo, nedovoljenem prebivanju in nedovoljenih vstopih v Slovenijo na notranji meji, podatki 2015 niso povsem primerljivi s prejšnjimi obdobji. Prav tako se lahko navedeni podatki za 2014 razlikujejo od podatkov, objavljenih v Poročilu o delu policije za 2014.

*Državljanstvo obravnavanih oseb zaradi nedovoljenega prehoda čez državno mejo\**

Državljanstvo	Število kršitev	
	2014	2015
Sirska arabska republika	2	26.825
Afganistan	5	16.035
Irak	0	6.368
Iran	0	2.091
Pakistan	0	683
Maroko	0	394
Somalija	6	229
Palestina	0	193
Libanon	0	137
Bangladeš	0	129
Druge države	33	425
<b>Skupaj</b>	<b>46</b>	<b>53.509</b>

\* Zaradi spremembe zajema in prikazovanja podatkov o nedovoljenih prehodih čez državno mejo, podatki za 2014 in 2015 niso primerljivi. Podatki za 2014 se lahko tudi razlikujejo od podatkov, objavljenih v Poročilu o delu policije za 2014.

*Državljanstvo obravnavanih oseb zaradi nedovoljenega prebivanja*

Državljanstvo	Število kršitev*	
	2014	2015
Bosna in Hercegovina	174	171
Makedonija	173	132
Srbija	68	65
Albanija	43	56
Moldavija republika	6	10
Ukrajina	13	5
Turčija	2	5
Črna Gora	12	4
Brazilija	2	4
Avstralija	0	3
Druge države	13	13
<b>Skupaj</b>	<b>506</b>	<b>468</b>

\* Zaradi spremembe zajema in prikazovanja podatkov o nedovoljenem prebivanju, podatki za 2014 in 2015 niso primerljivi. Podatki za 2014 se lahko tudi razlikujejo od podatkov, objavljenih v Poročilu o delu policije za 2014.

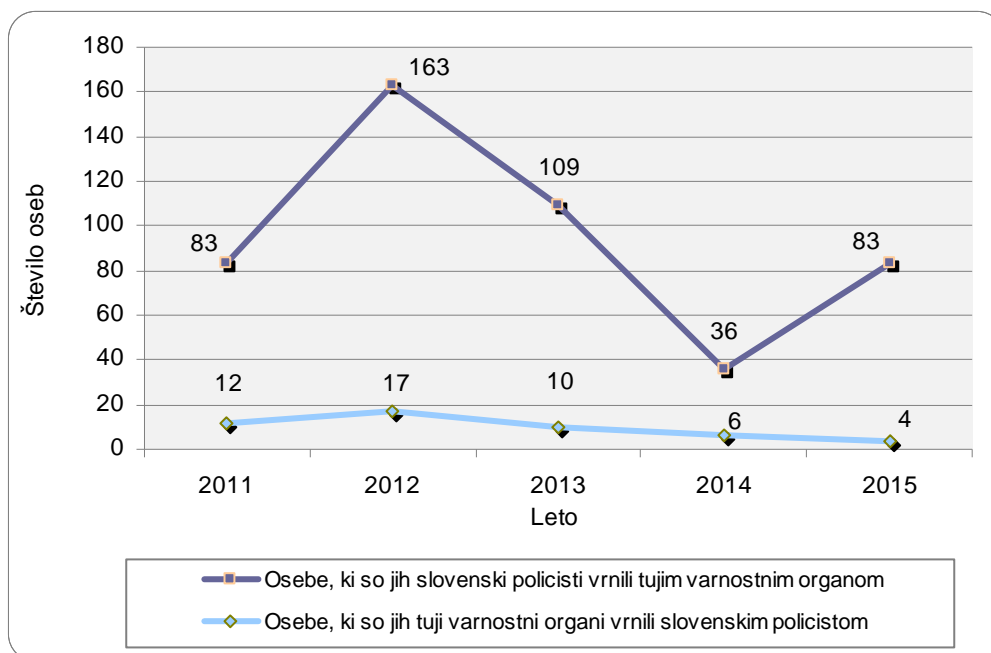
*Državljanstvo obravnavanih oseb zaradi nedovoljenega vstopa v Slovenijo na notranji meji*

Državljanstvo	Število kršitev*	
	2014	2015
Kosovo	15	15
Turčija	17	15
Bosna in Hercegovina	15	15
Iran	1	11
Afganistan	8	8
Ukrajina	1	7
Srbija	7	6
Makedonija	9	6
Ruska Federacija	1	4
Kitajska	3	4
Druge države	30	25
<b>Skupaj</b>	<b>107</b>	<b>116</b>

\* Zaradi spremembe zajema in prikazovanja podatkov o nedovoljenih vstopih v Slovenijo na notranji meji, podatki za 2014 in 2015 niso primerljivi. Podatki za 2014 se lahko tudi razlikujejo od podatkov, objavljenih v Poročilu o delu policije za 2014.



Vrnjene oziroma sprejete osebe na podlagi mednarodnih sporazumov



Vrnjene oziroma sprejete osebe na podlagi mednarodnih sporazumov, glede na državno mejo

Država	Število oseb, ki so jih tuji varnostni organi vrnili slovenskim policistom		Število oseb, ki so jih slovenski policisti vrnili tujim varnostnim organom	
	2014	2015	2014	2015
Avstrija	4	2	4	11
Hrvaška	2	2	26	42
Madžarska	0	0	6	30
<b>Skupaj</b>	<b>6</b>	<b>4</b>	<b>36</b>	<b>83</b>

*Državljanstvo oseb, ki so jim bile izdane odločbe o prostovoljni vrnitvi*

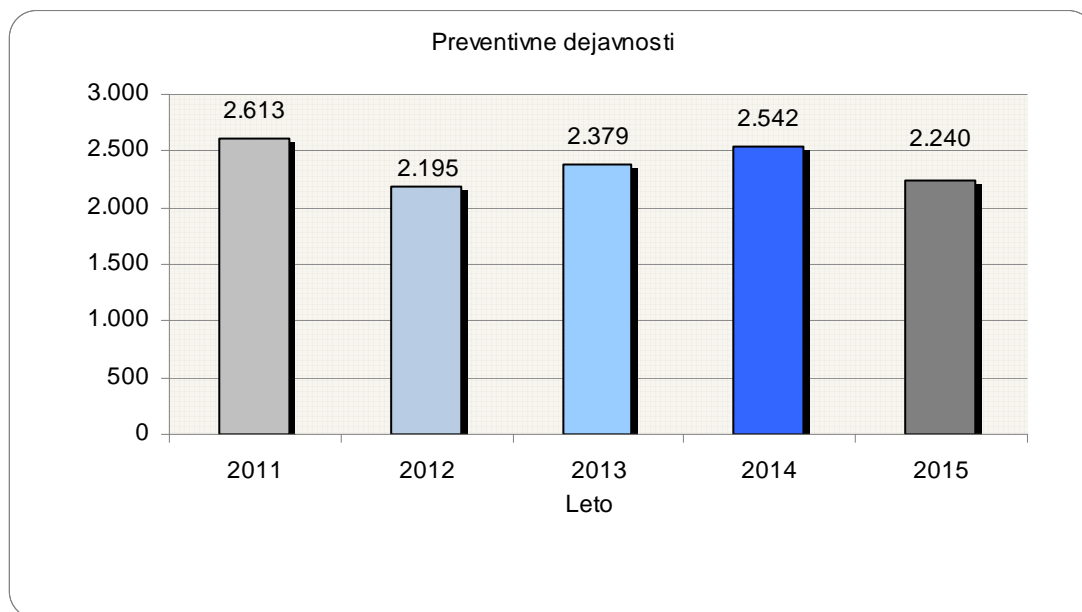
Državljanstvo	Število izdanih odločb o prostovoljni vrnitvi	
	2014	2015
Bosna in Hercegovina	63	49
Srbija	33	25
Kosovo	12	8
Ukrajina	3	6
Makedonija	7	3
Ruska federacija	1	3
Senegal	1	2
Peru	0	2
Kitajska	7	1
Alžirija	0	1
Druge države	11	9
<b>Skupaj</b>	<b>138</b>	<b>109</b>

*Državljanstvo oseb, ki so jim bile izdane odločbe o vrnitvi*

Državljanstvo	Število izdanih odločb o vrnitvi	
	2014	2015
Srbija	4	5
Kosovo	3	4
Sirska arabska republika	0	4
Albanija	0	3
Makedonija	1	2
Kitajska	0	2
Brazilija	1	1
Nikaragva	0	1
Tajvan, provinca Kitajske	0	1
Kamerun	0	1
Druge države	7	1
<b>Skupaj</b>	<b>16</b>	<b>25</b>

## POLICIJSKO DELO V SKUPNOSTI

### Preventivne dejavnosti



### Področja preventivnega in policijskega dela v skupnosti po policijskih enotah

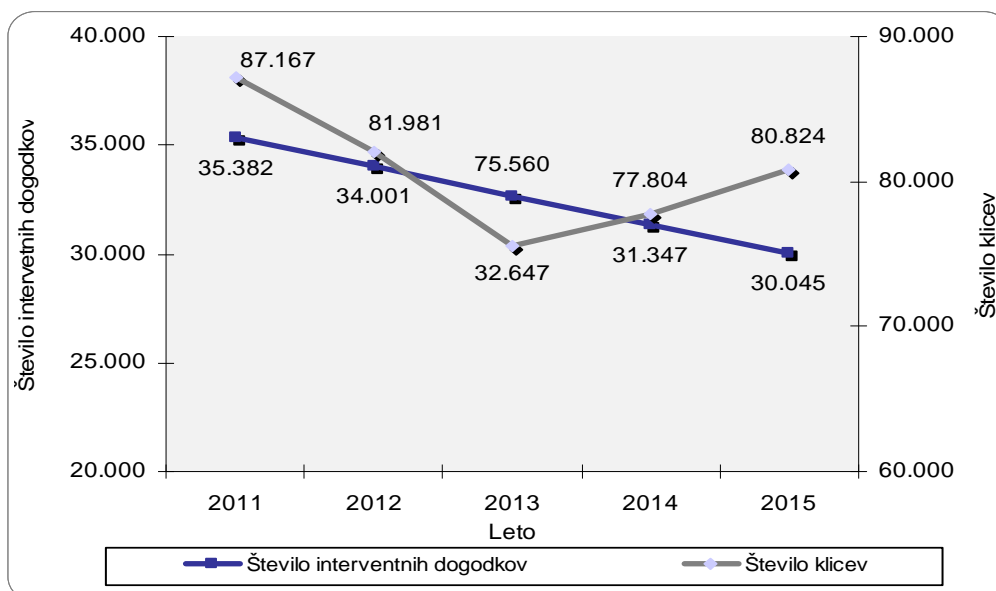
Policijske enote	Kriminaliteta		Javni red in mir		Cestni promet		Državna meja in tuji		Drugo	
	2014	2015	2014	2015	2014	2015	2014	2015	2014	2015
PMP Središče ob Dravi	0	0	0	1	0	0	0	0	0	0
PP Šentilj	25	27	48	27	57	62	1	0	14	13
PP Gorišnica	28	32	39	37	94	81	42	47	3	5
PP Lenart	31	32	26	40	57	55	0	1	15	12
PP Maribor I	38	27	76	50	55	28	1	0	51	55
PP Maribor II	161	259	142	145	125	129	6	3	31	58
PP Ormož	22	41	66	45	54	72	26	31	21	18
PP Podlehnik	29	15	38	11	64	27	5	2	10	8
PP Ptuj	35	18	102	33	153	99	0	0	52	30
PP Rače	68	33	103	96	74	57	4	0	3	6
PP Ruše	12	7	26	35	65	34	2	0	22	35
PP Slovenska Bistrica	21	22	78	48	82	87	1	1	30	21
PP VSPK Maribor	1	0	28	29	0	0	0	0	3	1
PPP Maribor	0	0	0	0	17	11	0	0	1	2
SUP Maribor	0	0	2	0	0	1	0	0	0	0
SKP Maribor	26	17	30	19	0	0	0	0	0	2
<b>Skupaj</b>	<b>497</b>	<b>530</b>	<b>804</b>	<b>616</b>	<b>897</b>	<b>743</b>	<b>88</b>	<b>85</b>	<b>256</b>	<b>266</b>

*Preventivno in policijsko delo v skupnosti po subjektih*

Subjekti	Število dejavnosti	
	2014	2015
Osnovna šola	889	720
Fizična oseba	574	553
Druga društva	199	174
Lokalna skupnost	140	165
Vzgojno-varstveni zavod	74	71
Gostinski lokal	127	106
Zasebna podjetja	103	87
Mediji [radio, tv, časopis, revije, internet]	73	45
Denarne ustanove	39	48
Srednja šola	54	40
Trgovine	54	34
Svet za preventivo in vzgojo v cestnem prometu	49	48
Turistična podjetja	13	18
Romska skupnost	2	2
Državna podjetja	28	24
Državni organ	20	17
Center za socialno delo	21	15
Samostojni podjetniki	36	22
Društvo upokojencev	10	4
Cerkev	3	29
Zdravstveni zavodi	12	5
Dom za starejše občane	14	5
Lokalne akcijske skupine	0	2
Zasebna varnostna agencija	3	2
Kulturne ustanove	1	2
Fakulteta	2	1
Tuji varnostni organi	2	0
Višja šola	0	1
<b>Skupaj</b>	<b>2.542</b>	<b>2.240</b>

## OPERATIVNO-KOMUNIKACIJSKA DEJAVNOST

### Klici na interventno številko 113 in interventni dogodki



### Klici na interventno številko 113 in interventni dogodki po policijskih enotah

Enota	Število klicev		Število interventnih dogodkov	
	2014	2015	2014	2015
PP Maribor I	3.811	4.109	4.667	4.490
PP Maribor II	6.306	6.585	7.551	7.242
PP Rače	1.448	1.533	1.761	1.730
PMP Zavrč	61	77	84	94
PMP Gruškovje	210	275	373	348
PPVSPK Maribor	496	539	557	599
PMP Središče ob Dravi	12	22	27	29
PPP Maribor	1.909	1.915	2.553	2.461
PP Lenart	1.051	1.161	1.344	1.291
PP Ormož	813	781	996	895
PP Ptuj	3.449	3.342	3.939	3.659
PP Podlehnik	759	779	879	869
PP Slovenska Bistrica	1.674	2.122	2.461	2.499
PP Šentilj	1.268	1.160	1.431	1.284
PP Gorišnica	390	444	519	533
PPIU Maribor	129	107	313	166
PP Ruše	706	767	960	869
ostali	53.270	55.060	701	767
<b>Skupaj *</b>	<b>77.804</b>	<b>80.824</b>	<b>31.347</b>	<b>30.045</b>
<b>Delež [v %]</b>	<b>100,0</b>	<b>100,0</b>	<b>40,3</b>	<b>37,2</b>

Povprečni reakcijski časi po policijskih enotah

Enota	Vsi interventni dogodki [mm:ss]		Nujni interventni dogodki [mm:ss]	
	2014	2015	2014	2015
PP Maribor I	21:30	21:44	9:09	9:29
PP Maribor II	23:56	23:55	10:11	10:02
PP Rače	23:35	24:37	12:38	12:24
PMP Zavrč	3:25	11:09	2:40	18:58
PMP Središče ob Dravi	8:05	5:06	9:37	10:05
PMP Gruškovje	6:12	7:43	0	0
PPVSPK Maribor	23:17	21:48	11:20	12:12
OKC Maribor	7:28	7:35	4:32	0
SKP Maribor	15:55	17:23	13:13	9:05
PPP Maribor	21:22	21:24	12:01	13:17
PP Lenart	22:21	22:49	10:05	12:44
PP Ormož	17:47	17:13	11:45	10:12
PP Ptuj	22:12	21:48	12:41	12:25
PP Podlehnik	23:05	24:03	14:08	18:03
PP Slovenska Bistrica	23:51	24:46	12:34	12:37
PP Šentilj	26:51	27:01	13:33	14:38
PP Gorišnica	19:32	18:00	11:10	10:43
PPIU Maribor	11:36	18:50	0:40	7:55
PP Ruše	20:25	21:29	11:48	11:59
<b>PU Maribor</b>	<b>22:30</b>	<b>22:46</b>	<b>11:14</b>	<b>11:29</b>

Razpisani ukrepi

Število razpisanih ukrepov	2014	2015
Število razpisanih iskanj na predlog sodišča zaradi neplačane globe [nad 300 EUR] za privedbo na prestajanje uklonilnega zapora*	34	0
Število razpisanih iskanj na predlog sodišča zaradi izmikanja postopku [trajne odredbe in tiralice]	56	59
Število razpisanih iskanj na predlog sodišča zaradi neznanega naslov bivanja in neuspešnega vročanja sodne pošte	246	130
Število razpisanih iskanj zaradi pobega iz zapora	1	0
Število razpisanih iskanj zaradi pobega gojencev iz PD Radeče	6	5
Število razpisanih evropskih nalogov za prijetje in predajo	2	0
Število iskanj, ki jih razpiše policija zaradi kaznivega dejanja	48	26
Število razpisanih iskanj zaradi pobega gojencev iz vzgojnih zavodov	171	162
Število razpisanih iskanj pogrešanih otrok in mladoletnikov	12	14
Število razpisanih iskanj pogrešanih odraslih oseb	43	46
Število razglasov za identifikacijo najdenega trupla	0	0
Število hišnih priporov	10	4
Število hišnih zaporov	1	1
Število razpisanih ukrepov prikrite in namenske kontrole	3	8
Število razpisanih ukrepov Zavrnitev vstopa v RS	4	17

\* Ustavno sodišče je decembra 2014 v celoti razveljavilo določbe Zakona o prekrških, ki so urejale uklonilni zapor.

## FORENZIČNA IN KRIMINALISTIČNOTEHNIČNA DEJAVNOST

### Zaprosila za preiskave na Oddelkih za kriminalistično tehniko

Predmet preiskav	Število zadev		Porast/upad [v %]
	2014	2015	
Obuvala	292	285	-2,4
Papilarne črte	223	227	1,8
Prepovedane droge	710	721	1,5
Požari, eksplozije	59	15	...
Barve, laki	19	32	...
Sumljivi dokumenti	24	25	...
Rokopis	3	8	...
Orožje	55	39	...
Sled orodja	36	43	...
Žarnice	0	1	...
Steklo	39	75	...
Ključavnice	61	61	0
Sledi z rok strelca	5	3	...
DNK	275	328	19,3
Vlakna in lasje	4	17	...
Past	7	2	...
Ekologija	4	3	...
Lomna površina	2	3	...
Rekonstrukcija	27	18	...
Številoidentificiranih sledi	136	173	27,2

### Druga strokovna opravila pri preiskovanju kaznivih dejanj

Število drugih strokovnih opravil	2014	2015	Porast/upad [v %]
Število predlogov za izvedbo poligrafskega postopka	28	11	...
Število fotorobotov	0	0	...
Število zapisnikov o zavarovanju elektronskih naprav in preiskavah elektronskih naprav	788	820	4,1
Število prepoznav oseb na fotografijah	183	161	-12,0

### Kriminalističnotehnična opravila

Število posameznih kriminalističnotehničnih opravil	2014	2015	Porast/upad [v %]
Število ogledov krajev kaznivih dejanj in drugih dogodkov	2.445	2.507	2,5
Število ogledov krajev kaznivih dejanj in drugih dogodkov, pri katerih so sodelovali kriminalistični tehniki	555	433	-22,0
število ogledov krajev kaznivih dejanj, ki so jih obravnavale enote kriminalistične policije	138	112	-18,8
število ogledov krajev drugih dogodkov, ki so jih obravnavale enote kriminalistične policije	60	57	-5,0
število ogledov krajev kaznivih dejanj in drugih dogodkov, ki so jih obravnavale policijske postaje	357	264	-26,1
Število oseb, ki bile fotografirane	332	349	5,1
Število oseb, ki so jim bili odvzeti prstni odtisi	279	313	12,2
Število odvzetih brisov ustne sluznice	204	225	10,3

### NADZORNA DEJAVNOST

#### Nadzori nad delom delavcev

NOE PU in PP	Število nadzorov nad delom delavcev
SD	0
SUP	0
SKP	0
OKC	0
SOP	0
PMP Gruškovje	1
PMP Središče ob Dravi	0
PMP Zavrč	1
PP Šentilj	0
PP Gorišnica	1
PP Lenart	1
PP Maribor I	1
PP Maribor II	1
PP Ormož	0
PP Podlehnik	1
PP Ptuj	2
PP Rače	1
PP Ruše	1
PP Sl. Bistrica	1
PPVSPK Maribor	1
PPIU Maribor	1
PPP Maribor	1
<b>Skupaj</b>	<b>15</b>

Vir: GPU SGDP SRSN, preglednica GPULN01 iz aplikacije Spremljanje nadzorov, 18.02.2016.



### Splošni nadzori

PU	Število splošnih nadzorov nad delom PP
<b>Skupaj</b>	<b>2*</b>

Vir: GPU SGDP SRSN, preglednica GPULN01 iz aplikacije Spremljanje nadzorov, 18.02.2016.

\*Izvedli smo dva splošna nadzora, tretjega smo začeli v letu 2015 in končali v 2016 (povečane aktivnosti, povezane z migracijami).

### Strokovni in ponovni nadzori

Enote PU	Število nadzorov, ki so jih opravile NOE PU		PU	Število strokovnih nadzorov, ki jih je opravila PU	Število ponovnih nadzorov, ki so jih opravile NOE PU nad delom PP	Število ponovnih nadzorov, ki jih je opravila PU
	strokovni	ponovni				
SD	5	1	PMP Gruškovje	0	0	0
SUP	5	3	PMP Središče ob Dravi	1	0	0
SKP	4	1	PMP Zavrč	1	0	0
OKC	1		PP Šentilj	1	1	0
SOP	1		PP Gorišnica	1	0	0
<b>Skupaj</b>	<b>16</b>	<b>5</b>	PP Lenart	1	0	0
			PP Maribor I	0	1	0
			PP Maribor II	3	0	0
			PP Ormož	0	0	0
			PP Podlehnik	0	2	0
			PP Ptuj	3	0	0
			PP Rače	0	0	0
			PP Ruše	1	0	0
			PP Sl. Bistrica	0	0	0
			PP IU Maribor	1	0	0
			PP VSPK Maribor	1	0	0
			PPP Maribor	2	1	0
			<b>Skupaj</b>	<b>16</b>	<b>5</b>	<b>0</b>

Vir: GPU SGDP SRSN, preglednica GPULN01 iz aplikacije Spremljanje nadzorov, 18.02.2016.

Strokovni in ponovni nadzori nad delom policijskih enot po delovnih področjih

Delovno področje	Število nadzorov nad delom enot PU		Število nadzorov nad delom PP		Skupaj
	strokovni	ponovni	strokovni	ponovni	
Odkrivanje in preiskovanje kriminalitete	0	0	3	1	4
Vzdrževanje javnega reda, zagotavljanje splošne varnosti ljudi in premoženja	0	0	1	0	1
Zagotavljanje varnosti cestnega prometa	0	0	1	1	2
Varovanje državne meje in izvajanje predpisov o tujcih	0	0	1	0	1
Varovanje oseb in objektov	0	0	0	0	0
Preventivna dejavnost	0	0	1	0	1
Operativno obveščanje in poročanje	0	0	1	0	1
Kriminalistična tehnika	0	0	0	0	0
Pooblastila	0	0	1	0	1
Upravno poslovanje	0	0	1	0	1
Informacijsko telekomunikacijski sistem policije	0	0	0	0	0
Analitska dejavnost	0	0	1	1	2
Organizacijske zadeve	0	0	1	0	1
Kadrovske zadeve	0	0	1	0	1
Izobraževanje, izpopolnjevanje in usposabljanje	0	0	1	0	1
Finančno-materialno poslovanje	0	0	0	0	0
Mednarodno sodelovanje	0	0	0	0	0
Informiranje in obveščanje javnosti	0	0	0	0	0
Pritožbe, notranje preiskave in pomoč policistom	0	0	1	0	1
Priprave na izredna stanja in vojno	0	0	0	0	0
Nadzori in strokovna pomoč	0	0	1	0	1
Prekrškovni postopki	0	0	0	2	2
<b>Skupaj</b>	<b>0</b>	<b>0</b>	<b>16</b>	<b>5</b>	<b>21</b>

Vir: GPU SGDP SRSN, preglednica GPULN01 iz aplikacije Spremljanje nadzorov, 18.02.2016.

## SPREMLJANJE IZVAJANJA POLICIJSKIH POBLASTIL IN OGROŽANJA POLICISTOV

*Osebe, katerih identiteto je ugotavljala policija*

Zakonska podlaga	Število oseb		Porast/upad [v %]
	2014	2015	
Zakon o nalogah in pooblastilih policije	4.576	3.510	-23,3

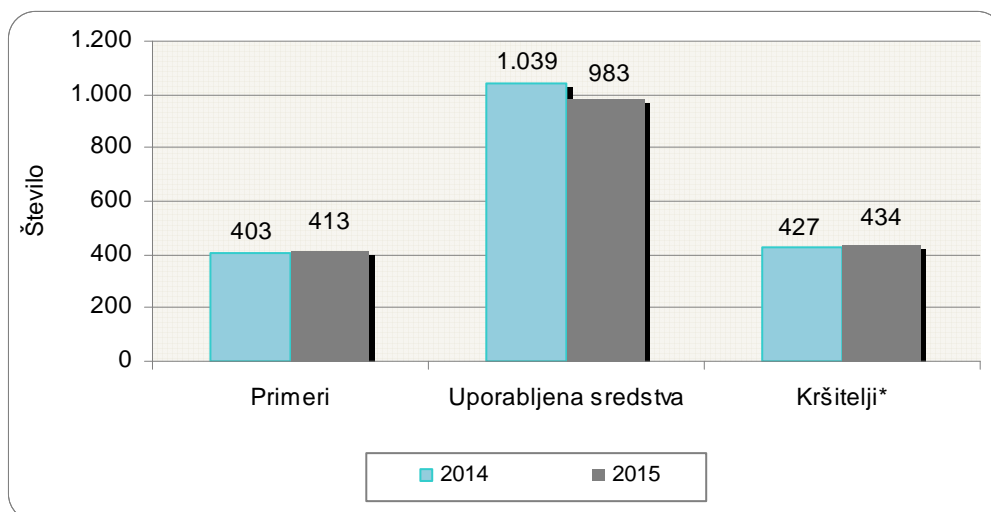
*Izravnalni ukrepi*

	2014	2015	Porast/upad [v %]
Število oseb	47	95	...
Število postopkov, v katerih so bili izvedeni izravnalni ukrepi	45	95	...

*Pridržane, zadržane in privedene osebe*

Zakonska podlaga ter čas pridržanja, zadržanja in privedbe	Število oseb		Porast/upad [v %]
	2014	2015	
Skupaj ZNPPol	128	120	-6,3
do 12 ur zaradi motenja ali ogrožanja javnega reda [prva alineja 64/1 ZNPPol]	28	14	...
do 12 ur zaradi kršitve prepovedi približevanja [druga alineja 64/1 ZNPPol]	5	6	...
do 12 ur zaradi kršitve prepovedi udeležbe na športnih prireditvah [tretja alineja 64/1 ZNPPol]	0	0	...
do 48 ur zaradi izročitve oziroma sprejema osebe od tujih varnostnih organov [četrti alineja 64/1 ZNPPol]	95	100	5,3
Skupaj ZP-1	223	207	-7,2
pridržanje po odredbi sodišča [108. čl. ZP-1]	0	0	...
pridržanje do iztreznitve po odredbi sodišča, do 12 ur [109/1 ZP-1]	1	1	...
pridržanje do iztreznitve, do 12 ur [109/2 ZP-1]	210	199	-5,2
pridržanje s privedbo do 12 ur [110/2 ZP-1]	12	7	...
24. čl. ZPrCP, pridržanje od 6 do 12 ur	50	36	...
32.čl. ZNDM, zadržanje do 48 ur	27	47	...
Skupaj ZKP	377	387	2,7
zadržanje do prihoda PS, do 6 ur [149/1 ZKP]	0	0	...
odvzem prostosti in privedba k PS [157/1]	17	20	...
odvzem prostosti in pridržanje do 48 ur [157/2 čl. ZKP]	360	367	1,9
<b>Skupaj</b>	<b>805</b>	<b>797</b>	<b>-1,0</b>

### Uporaba prisilnih sredstev



\* Osebe, zoper katere so bila uporabljena prisilna sredstva.

### Uporaba prisilnih sredstev in opozorilnega strela

Vrsta prisilnega sredstva	2014	2015
Sredstva za vklepanje in vezanje	404	403
Telesna sila	619	533
Plinski razpršilec	13	22
Palica	3	13
Službeni pes	0	2
Sred. za prisilno ustavljanje prevoznih sredstev	0	2
Konjenica	0	0
Posebna motorna vozila	0	0
Vodni curek	0	0
Plinska sredstva in druga z zakonom določena sredstva za pasivizacijo	0	0
Strelno orožje	0	8
Opozorilni strel	0	0
<b>Skupaj</b>	<b>1.039</b>	<b>983</b>

Uporaba posameznih vrst prisilnih sredstev in opozorilnega strela po enotah\*

	SV	TS	PR	PAL	SP	PUV	KON	PMV	VC	PS	SO	OS	Skupaj
PMP Gruškovje	11	0	0	0	0	0	0	0	0	0	0	0	11
PP Šentilj	6	10	0	0	0	0	0	0	0	0	0	0	16
PP Gorišnica	13	13	4	0	0	0	0	0	0	0	0	0	30
PP Lenart	7	6	0	0	0	0	0	0	0	0	0	0	13
PP Maribor I	75	112	6	5	0	0	0	0	0	0	0	0	198
PP Maribor II	55	97	1	0	0	0	0	0	0	0	0	0	153
PP Ormož	16	24	1	0	0	0	0	0	0	0	0	0	41
PP Podlehnik	29	11	0	0	0	0	0	0	0	0	0	0	40
PP Ptuj	61	83	3	1	0	0	0	0	0	0	0	0	148
PP Rače	15	18	1	0	0	0	0	0	0	0	0	0	34
PP Ruše	4	1	-	0	0	0	0	0	0	0	0	0	5
PP Sl. Bistrica	21	38	3	1	0	0	0	0	0	0	0	0	63
PP VSPK Maribor	21	46	0	0	2	0	0	0	0	0	0	0	69
PP IU Maribor	6	4	0	0	0	0	0	0	0	0	0	0	10
PPP Maribor	7	14	0	0	0	2	0	0	0	0	0	0	23
SUP	24	44	3	6	0	0	0	0	0	0	8	0	85
SKP	32	12	0	0	0	0	0	0	0	0	0	0	44
<b>Skupaj</b>	<b>403</b>	<b>533</b>	<b>22</b>	<b>13</b>	<b>2</b>	<b>2</b>	<b>0</b>	<b>0</b>	<b>0</b>	<b>0</b>	<b>8</b>	<b>0</b>	<b>983</b>

\* SV – sredstva za vklepanje in vezanje, TS – telesna sila, PR – plinski razpršilec, PAL – palica, SP – službeni pes, PUV – sredstva za prisilno ustavljanje prevoznih sredstev, KON – konjenica, PMV – posebna motorna vozila, VC – vodni curek, PS – plinska sredstva in druga z zakonom določena sredstva za pasivizacijo, SO – strelno orožje, OS – opozorilni strel.

Posledice uporabe prisilnih sredstev pri policistih in kršiteljih ter posledice napadov na policiste

	Število policistov		Število kršiteljev*	
	2014	2015	2014	2015
Vidni zunanji znaki**	4	7	52	73
Lahka telesna poškodba	17	15	4	6
Huda telesna poškodba	0	1	1	0
Posebno huda telesna poškodba	0	0	0	0
Smrt	0	0	0	1
<b>Skupaj</b>	<b>21</b>	<b>23</b>	<b>57</b>	<b>80</b>

\* Kršitelji, zoper katere so policisti uporabili prisilna sredstva.

\*\* Praska, odrgnina ali druga manjša površinska poškodba.

Grožnje policistom

Stopnja ogroženosti	Število groženj	
	2014	2015
Nizka	10	8
Srednja	1	1
Visoka	0	0
<b>Skupaj</b>	<b>11</b>	<b>9</b>

### *Napadi na policiste*

	2014	2015	Porast/upad [v %]
Število kaznivih dejanj [299., 300., 301. in 302. čl. KZ-1]	27	27	...
Število napadenih policistov	37	39	...

## REŠEVANJE PRITOŽB

### *Pritožbe zoper delo policistov*

	2014	2015	Porast/upad [v %]
Število vloženih pritožb	85	59	-30,6
Število rešenih pritožb	73	64	-12,3

### *Rešene pritožbe glede na način reševanja*

	Število pritožb	
	2014	2015
Pomiritveni postopki	17	24
uspešno zaključeni [150/5 ZNPPol]	6	10
ravnanje policistov, neskladno s predpisi	1	0
Senati	11	16
neuspešno zaključeni pomiritveni postopki [148/3 ZNPPol]	4	10
neposredna obravnava pred senatom [148/4 ZNPPol]	7	6
utemeljene pritožbe, obravnavane pred senatom	1	4
Zaključek brez obravnave	49	34
<b>Skupaj rešenih pritožb</b>	<b>73</b>	<b>64</b>

Rešene pritožbe zoper policiste po delovnih področjih\*

	Kriminaliteta		Javni red in mir		Cestni promet		Državna meja in tujci		Drugi dogodki	
	2014	2015	2014	2015	2014	2015	2014	2015	2014	2015
Pomiritveni postopki	6	6	9	3	6	21	0	0	1	1
uspešno zaključeni [150/5 ZNPPol]	4	0	1	1	1	12	0	0	1	0
ravnanje policista, neskladno s predpisi	0	0	0	0	0	0	0	0	1	0
Senati	3	8	5	6	7	4	1	6	0	1
neuspešno zaključeni pomiritveni postopki [148/3 ZNPPol]	0	5	2	3	3	4	0	0	0	1
neposredna obravnava pred senatom [148/4 ZNPPol]	3	3	3	3	4	0	1	6	0	0
utemeljene pritožbe, obravnavane pred senatom	0	3	0	1	1	2	0	1	0	0
Zaključek brez obravnave	15	7	14	16	22	17	2	0	2	8
<b>Skupaj rešene pritožbe</b>	<b>22</b>	<b>15</b>	<b>26</b>	<b>23</b>	<b>34</b>	<b>38</b>	<b>3</b>	<b>6</b>	<b>3</b>	<b>9</b>

\* Ker se lahko posamezna pritožba nanaša na več delovnih področij, je seštevek števila pritožb po delovnih področjih praviloma večji od števila obravnavanih pritožb.

Rešene pritožbe po pritožbenih razlogih\*

	Neukrepanje		Uporaba pooblastil		Uporaba prisilnih sredstev		Komunikacija		Skupaj	
	2014	2015	2014	2015	2014	2015	2014	2015	2014	2015
Pomiritveni postopki	8	8	11	18	2	3	9	19	30	48
uspešno zaključeni [150/5 ZNPPol]	3	5	4	5	0	2	4	9	11	21
ravnanje policista, neskladno s predpisi	1	0	1	0	0	0	1	0	3	0
Senati	3	0	12	17	0	6	8	14	23	37
neuspešno zaključeni pomiritveni postopki [148/3 ZNPPol]	1	0	3	10	0	1	3	8	7	19
neposredna obravnava pred senatom [148/4 ZNPPol]	2	0	9	7	0	5	5	6	16	18
utemeljene pritožbe, obravnavane pred senatom	0	0	1	6	0	2	1	4	2	12
Zaključek brez obravnave	12	22	38	7	3	3	15	20	68	52
<b>Skupaj rešene pritožbe</b>	<b>21</b>	<b>29</b>	<b>59</b>	<b>32</b>	<b>5</b>	<b>11</b>	<b>30</b>	<b>46</b>	<b>115</b>	<b>118</b>

\* Ker lahko posamezna pritožba vsebuje več pritožbenih razlogov, je število pritožbenih razlogov praviloma večje od števila obravnavanih pritožb.

*Posledice pritožbenih postopkov*

	2014	2015
Opozorilo in pogovor	3	7
Poročilo, poslano Vrhovnemu državnemu tožilstvu, na podlagi tretjega odstavka 147. člena Zakona o kazenskem postopku	0	0
Predlog za uvedbo disciplinskega postopka	1	-
<b>Skupaj</b>	<b>4</b>	<b>7</b>

NOTRANJE PREISKAVE

*Prijavljena in odkrita kazniva dejanja uradnih oseb policije, odstopljena v  
obravnavo posebnemu oddelku specializiranega državnega tožilstva, in  
osumljene uradne osebe po enotah*

Enota	Število prijavljenih in odkritih kaznivih dejanj		Število osumljenih uradnih oseb	
	2014	2015	2014	2015
PP Maribor I	1	1	1	1
PP Podlehnik	0	2	0	2
SD	5	5	5	7
<b>Skupaj</b>	<b>6</b>	<b>8</b>	<b>6</b>	<b>10</b>



## KADROVSKE IN ORGANIZACIJSKE ZADEVE

### Sistemizirana in zasedena delovna mesta po enotah

Enota	Število sistemiziranih delovnih mest				Število zasedenih delovnih mest			
	uniformirani policisti	neuniformirani policisti	delavci brez statusa policista	skupaj	uniformirani policisti	neuniformirani policisti	delavci brez statusa policista	skupaj
Vodstvo PU	2	2	1	5	2	1	1	4
SD PU	0	12	4	16	0	12	4	16
SUP	18	0	2	20	18	0	2	20
SKP	0	123	9	132	0	106	6	112
OKC	13	25	3	41	12	21	2	35
SOP	0	12	50	62	0	11	40	51
<b>Skupaj PU</b>	<b>33</b>	<b>174</b>	<b>69</b>	<b>276</b>	<b>32</b>	<b>151</b>	<b>55</b>	<b>238</b>
PMP Gruškovje	110	0	4	114	69	0	3	72
PMP Središče	75	0	2	77	58	0	1	59
PMP Zavrč	53	0	2	55	37	0	1	38
PP Rače	33	0	3	36	26	0	3	29
PP Šentilj	29	0	5	34	24	0	4	28
PP Gorišnica	71	0	5	76	49	0	3	52
PP Lenart	28	0	4	32	25	0	3	28
PP Maribor I	82	0	15	97	61	0	12	73
PP Maribor II	99	0	17	116	75	0	13	88
PP Ormož	98	0	7	105	78	0	6	84
PP Podlehnik	55	0	5	60	42	0	5	47
PP Ptuj	81	0	11	92	56	0	10	66
PP Ruše	23	0	4	27	20	0	3	23
PP Sl. Bistrica	41	0	6	47	30	0	4	34
PPVSPK Maribor	34	0	2	36	28	0	2	30
PPIU Maribor	43	0	3	46	34	0	2	36
PPP Maribor	94	0	15	109	55	0	10	65
<b>Skupaj PP</b>	<b>1.049</b>	<b>0</b>	<b>110</b>	<b>1.159</b>	<b>767</b>	<b>0</b>	<b>85</b>	<b>852</b>
<b>Skupaj</b>	<b>1.082</b>	<b>174</b>	<b>179</b>	<b>1.435</b>	<b>799</b>	<b>151</b>	<b>140</b>	<b>1.090</b>

Vir: Lastna evidenca Oddelka za organizacijo in kadrovske zadeve PU Maribor

## FINANČNO-MATERIALNE ZADEVE

### Prevozna sredstva glede na lastništvo

	Število vozil	
	2014	2015
Lastna vozila	262	270
Vozila v finančnem najemu	1	0
Vozila v operativnem najemu	0	0
<b>Skupaj</b>	<b>263</b>	<b>270</b>

Vir: Vir: PU Maribor SOP – aplikacija EMVZ, 14. 1. 2016

*Prevozna sredstva glede na vrsto vozil*

Vrsta vozil	Število vozil	
	2014	2015
Osebna civilna vozila	108	115
Osebna patroljna vozila	84	83
Intervencijska vozila	14	17
Kombinirana vozila	17	19
Terenska vozila	13	12
Motorna kolesa	15	13
Tovorna in dostavna vozila	9	8
Druga vozila	3	3
<b>Skupaj</b>	<b>263</b>	<b>270</b>

Vir: Vir: PU Maribor SOP – aplikacija EMVZ, 14. 1. 2016

*Povprečna starost prevoznih sredstev*

Povprečna starost	2014 [v letih]	2015 [v letih]
Vseh prevoznih sredstev	7,45	8,05
intervencijskih vozil	6,22	6,14
motornih koles	9,15	10,1
osebni civilni vozil	6,80	7,48
osebni patroljni vozil	5,98	6,79
terenskih vozil	8,08	8,91
dostavnih in tovornih vozil	10,19	11,08
kombiniranih vozil	7,42	8,50

Vir: PU Maribor SOP – aplikacija EMVZ, 14. 1. 2016

## ODNOSI Z JAVNOSTMI

### *Delo na področju odnosov z javnostmi*

	2014	2015	Porast/upad [v %]
Število novinarskih konferenc, izjav za javnost in foto terminov	19	23	...
Število sporočil, obvestil in informacij za javnost	894	929	3,91
Število pisnih in ustnih odgovorov na vprašanja novinarjev	2.349	2680	14,09
Število pisnih in ustnih odgovorov na vprašanja državljanov	163	202	23,93
Število odzivov na prispevke v medijih	2	1	...
Število objav na twitter računu	0	0	...
Število objav na youtube kanalu	0	0	...
Število objav na facebook računu	0	0	...
Število objav na internetu [uredniško delo]	0	0	...
Število objav na intranetu [lastne objave]	217	210	-3,22
Število objav na intranetu [uredniško delo]	0	0	...
Število sodelovanj pri publikacijah [uredniško delo]	0	0	...
Število edicij revije Varnost	0	0	...
Število [na]govorov	10	8	...
Število pregledov tiska	0	0	...
Število posnetih/izdelanih in predelanih videoposnetkov	0	0	...
Število udeležb v preventivno-promocijskih dogodkih [sejmi, humanitarne zadeve ipd.]	10	9	...
Število zaprosil za pomoč/sodelovanje pri snemanjih ipd.	0	0	...
Število dogodkov s protokolarnimi aktivnostmi	5	4	...

*Vir: Lastna evidenca predstavnika za odnose z javnostmi, 9. 2. 2016*