



REPUBLIKA SLOVENIJA  
**MINISTRSTVO ZA NOTRANJE ZADEVE**

POLICIJA

Policijska uprava Maribor

Maistrova ulica 2, 2001 Maribor

T: 02 222 12 00

F: 02 222 13 58

E: [pumb@policija.si](mailto:pumb@policija.si)

[www.policija.si](http://www.policija.si)

Številka: 0101-3/2013/30 (3F1-06)

Datum: 11. 2. 2013

---

**POROČILO O DELU POLICIJSKE UPRAVE MARIBOR  
ZA LETO 2012**

## KAZALO

1	ZNAČILNOSTI DELA POLICIJE .....	3
1.1	SODELOVANJE Z DRUGIMI DRŽAVNIMI ORGANI PRI OPRAVLJANJU POLICIJSKIH NALOG.....	5
2	DELO NA POSAMEZNIH DELOVNIH PODROČJIH .....	6
2.1	TEMELJNE DEJAVNOSTI .....	6
2.1.1	Preprečevanje, odkrivanje in preiskovanje kriminalitete.....	6
2.1.2	Vzdrževanje javnega reda ter zagotavljanje splošne varnosti ljudi in premoženja .....	10
2.1.3	Zagotavljanje varnosti cestnega prometa.....	12
2.1.4	Nadzor državne meje in izvajanje predpisov o tujcih .....	13
2.1.5	Varovanje oseb in objektov .....	16
2.2	DRUGE DEJAVNOSTI.....	16
2.2.1	V skupnost usmerjeno policijsko delo.....	16
2.2.2	Operativno-komunikacijska dejavnost .....	17
2.2.3	Forenzična in kriminalističnotehnična dejavnost .....	18
2.2.4	Analitska dejavnost.....	19
2.2.5	Nadzorna dejavnost.....	19
2.2.6	Spremljanje izvajanja policijskih pooblastil in ogrožanja policistov .....	20
2.2.7	Reševanje pritožb .....	20
2.2.8	Notranje preiskave.....	21
2.2.9	Informacijska in telekomunikacijska dejavnost .....	21
2.2.10	Kadrovske in organizacijske zadeve .....	22
2.2.11	Izobraževanje, izpopolnjevanje in usposabljanje .....	23
2.2.12	Finančno-materialne zadeve .....	24
2.2.13	Mednarodno sodelovanje .....	24
2.2.14	Odnosi z javnostjo .....	25
2.2.15	Dejavnost specializiranih policijskih enot .....	25
	PRILOGA 1: IZVAJANJE NAČRTA DELA PU MARIBOR V LETU 2012 .....	27
	PRILOGA 2: STATISTIČNI PODATKI.....	29

## 1 ZNAČILNOSTI DELA POLICIJE

Na Policijski upravi Maribor [v nadaljevanju PU] smo v letu 2012 z izvajanjem nalog policije na področju kriminalitete dosegli stabilne varnostne razmere, pri čemer smo uresničevali strateške cilje Policije na posameznih področjih in lastne prednostne cilje.

Kriminalistično delo v letu 2012 je bilo izjemno zahtevno, vendar učinkovito. PU je obravnavala več kaznivih dejanj kot v letu 2011, policisti so z lastno dejavnostjo odkrili manj kaznivih dejanj in preiskali manj kaznivih dejanj. Na področju splošne kriminalitete se je povečalo število kaznivih dejanj zoper premoženje, predvsem kaznivih dejanj tatvin in vlomov. Zmanjšalo se je število kaznivih dejanj mladoletniške kriminalitete. Povečalo se je število odkritih kaznivih dejanj gospodarske kriminalitete. Premoženjska škoda zaradi kaznivih dejanj se je povečala.

Za učinkovito preiskavo kaznivih dejanj in zagotavljanja ugodnih varnostnih razmer je bil na PU ustanovljen oddelek za kriminalističnoobveščevalno dejavnost.

Pri preprečevanju organizirane kriminalitete je bila PU uspešna pri odkrivanju kriminalnih združb, ki so s svojo dejavnostjo presegle regionalne okvire. Sodelovanje s tujimi varnostnimi organi je potekalo na visoki strokovni in operativni ravni z izmenjavo informacij predvsem na področju preprečevanja nedovoljenih migracij, izvedena pa je bila tudi vaja čezmejnega zasledovanja. Povečalo se je število organiziranih oblik kaznivih dejanj prepovedanega prehajanja meje ali ozemlja države ter neupravičene proizvodnje in prometa s prepovedanimi drogami. Zasegi in obravnava kaznivih dejanj, povezanih z orožjem in prepovedanimi drogami na mednarodnih mejnih prehodih, pa potrjujejo oceno, da je območje PU izpostavljeno tako imenovani balkanski poti, na kateri kriminalne združbe izvršujejo kazniva dejanja čezmejnega kriminalitete.

Povečalo se je število kaznivih dejanj računalniške kriminalitete vdorov v informacijski sistem, predvsem spletnega bančništva, s katerimi je bila povzročena škoda za milijon evrov. Preiskovanje tovrstne kriminalitete otežujeta hiter razvoj vse bolj izpopolnjenih mobilnih telefonov in neposodobljena forenzična programska oprema.

S področja dela kriminalistične tehnike se je nadaljevala digitalizacija posameznih delovnih postopkov. Skoraj vsa klasična kriminalističnotehnična opravila se že končajo z računalniško obdelavo digitalnih vsebin. Načrtovana digitalizacija ogledne dejavnosti na policijskih enotah je načrtovana v letu 2013. Izvajal se je prenos fotografij z ogledov v računalniško aplikacijo, kjer so fotografije dostopne vsem policijskim enotam.

V letu 2012 so delo na področju javnega reda najbolj zaznamovali protestni shodi v Mariboru novembra in decembra, ki so bili usmerjeni predvsem v zahteve po odstopu mariborskega župana, in v manjši meri tudi protestni shodi v drugih večjih mestih na območju policijske uprave [Ptuj, Slovenska Bistrica, Ormož], ki so bili usmerjeni v zahteve po odstopu slovenske politične oblasti.

Uspešni nastopi Nogometnega kluba Maribor [v nadaljevanju NK Maribor] v prvi slovenski ligi in zatem uvrstitev v kvalifikacije za uvrstitev v Ligo prvakov, kvalifikacije za uvrstitev v Ligo Evropa ter zatem tudi sama uvrstitev v to ligo so v Maribor pripeljali vrsto privlačnih evropskih nogometnih nasprotnikov z močnimi navijaškimi skupinami, tudi ultranavijaškimi. Tako so bile v drugi polovici leta v Mariboru odigrane nogometne tekme z evropskimi nasprotniki, kot so FK

Železničar, FC Dudelange, Panathinaikos F.C., Tottenham F.C., G.N.K. Dinamo, S.S. Lazio [nastop z ND Mura 05 in NK Maribor], F.C. Arsenal Kijev [z nasprotnikom ND Mura 05]. Prisotnost navijačev navedenih nogometnih klubov v Mariboru ob stalni prisotnosti mariborske navijaške skupine Viole je od policistov zahtevala ustrezno načrtovanje, organizacijo in izvedbo nalog za učinkovito obvladovanje varnostnih dogodkov, povezanih s to vrsto javnih prireditev.

Poleg prireditev, povezanih z omenjenim nogometnim klubom, so bile velik organizacijski in varnostni zalogaj tudi druge večje prireditve, ki so že tradicionalne, in sicer koncert Radia City, Festival Lent, Lampijončki in pustni karneval na Ptuju.

Naše delo je bilo usmerjeno tudi v celovito obvladovanje problematike, ki sodi v sklop t. i. nasilja v družini. Tu je bilo naše vodilo še naprej ničelna toleranca, splošna usmerjenost k celovitim policijskim postopkom ter učinkovito sodelovanje z drugimi državnimi organi in civilno družbo.

V skladu z usmeritvami smo pri zagotavljanju javnega reda na javnih krajih ukrepe usmerjali na varnostno obremenjena območja, zlasti na mariborski mestni park in druge javne površine v okolici osnovnih in srednjih šol ter staro mestno jedro na Ptuju. Ker se v zadnjih letih vse bolj razvijata navtična dejavnost in turizem na reki Dravi in Ptujskem jezeru, smo v poletni turistični sezoni opravljali nadzor nad plovnim režimom na Dravi na območju Maribora in Ptuja. Uporabljali smo čoln, ki nam ga je posodila Uprava Republike Slovenije za zaščito in reševanje.

Na izredno ugodno stanje varnosti cestnega prometa je vplivala nova prometna zakonodaja, ki se je začela uporabljati 1. julija 2011, predvsem strožje sankcije za najhujše prekrške ter izvajanje ukrepov »pridržanja voznikov, ki vozijo pod vplivom alkohola« in »zasega vozil«.

V letu 2012 je bilo na območju PU Maribor obravnavanih več oseb, ki so na nedovoljen način vstopile na območje Slovenije. Ponovno je zaživel tihotapljenje oseb v tovornih vozilih, ko so se tujci, skriti med tovorom, hoteli izmakniti mejni kontroli na mejnih prehodih. Povečanje nezakonitih migrantov na zunanji šengenski meji se je začelo pojavljati v zadnjem četrtletju leta. To nakazuje, da je ponovno zaživila t. i. balkanska pot. Vsekakor je naše območje v povezavi z nedovoljenimi prestopi še vedno manj obremenjeno kot območja drugih PU v Sloveniji.

V letu 2012 sta bila na državni meji s Hrvaško evidentirana dva dogodka, oba na območju občine Zavrč. V enem primeru je bil podan sum preleta jadralnega padala čez ozemlje Slovenije. V drugem pa je šlo za nedogovorjeno prenovalo lokalne ceste Korenjak–Jelovec Vočanski v dolžini 56 metrov. Za oba dogodka je bilo ugotovljeno, da na slovenskem ozemlju ni bila povzročena škoda. Ker državna meja še ni označena z mejnimi znamenji, je bila v obeh primerih obveščena Generalna policijska uprava [v nadaljevanju GPU].

Zaradi poplav je bil v letu 2012 začasno zaprt mednarodni cestni mejni prehod Središče ob Dravi, s katerega je bil potniški promet preusmerjen na mejni prehod za obmejni promet Središče ob Dravi I. V naselju Dolane je bila zaradi poplav in plazov zaprta regionalna cesta v smeri mejnega prehoda Zavrč, zaradi česar je bil na omenjenem mejnem prehodu tudi manjši promet vozil in potnikov. Inšpektorji Oddelka za državno mejo in tujce so sodelovali v dveh šengenskih evalvacijah, in sicer na področju zračnih meja in mednarodnega policijskega sodelovanja.

Število aktiviranj pripadnikov Posebne policijske enote [v nadaljevanju PPE] PU Maribor v sestavi I in II se je v primerjavi s preteklim letom bistveno povečalo, nekoliko pa se je zmanjšalo število aktiviranj pripadnikov Gorske enote. Zaradi pomoči drugim policijskim

upravam je bila PPE večinoma aktivirana ob športnih prireditvah. Pri tem je šlo predvsem za nadziranje zbirališč navijačev v Mariboru, spremljanje organiziranih potovanj navijačev na območja drugih policijskih uprav ter po potrebi za pomoč pri varovanju nogometnih tekem, v dveh primerih pa tudi za pomoč pri vzdrževanju javnega reda in miru na protestnih shodih v Ljubljani. Na bistveno povečanje aktiviranj PPE je vplivala tudi dejavnost, povezana z varovanjem neorganiziranih in neprijavljenih protestnih shodov v drugi polovici leta 2012.

### **1.1 Sodelovanje z drugimi državnimi organi pri opravljanju policijskih nalog**

Sodelovanje z drugimi državnimi organi pri izvajanju policijskih nalog je bilo plodno in korektno, več je bilo usklajevanja z državnimi tožilstvi, predvsem za področje gospodarskih kaznivih dejanj.

Organizirali smo deveti tradicionalni medinstitucionalni strokovni posvet Mladi in kriminal, storilci in žrtve kaznivih dejanj. Udeležilo se ga je veliko slušateljev iz Policije in drugih državnih organov ter nevladnih organizacij, ki se pri svojem delu srečujejo z otroki in mladoletniki. Posvet je bil medijsko odmeven, prav tako so bili spodbudni odzivi v notranji in zunanji javnosti. Poudariti je treba zelo dobro sodelovanje z državnim tožilstvom, kar se je še posebej izkazalo pri obravnavanju kaznivih dejanj, storjenih med protesti konec leta 2012.

Z delovnimi sestanki in neposrednimi razgovori ohranjamo dobro delovno sodelovanje s centri za socialno delo. Vključeni smo bili tudi v delo regijske koordinacije Inšpekcijskega sveta za Podravske regije in izvedli konkretne ukrepe, usmerjene v skupne varnostne probleme. Kot učinkovito in plodno ocenjujemo tudi sodelovanje z redarskimi službami, zlasti z Mestno občino [v nadaljevanju MO] Ptuj in MO Maribor ter oddelki za prekrške okrajnih sodišč. Še naprej smo tudi dejavno sodelovali v varnostnih sosvetih. Učinkovito je bilo tudi sodelovanje z drugimi institucijami, zlasti z zavodi in društvi, ki imajo pomembno vlogo pri organizaciji in izvedbi posameznih javnih zbiranj, predvsem z Zvezo športnih društev Branik Maribor, Športnimi objekti Maribor, Športnim centrom Pohorje in Brodarskim društvom Ranca Ptuj.

Na področju varnosti cestnega prometa smo tradicionalno dobro sodelovali z vzdrževalci cest [DARS, avtocestnima bazama Tepanje in Maribor ter cestnima podjetjema Ptuj in Murska Sobota], občinskimi sveti za preventivo in vzgojo v cestnem prometu ter varnostnimi sosveti.

Pri opravljanju nalog s področja mejnih zadev in tujcev ter obvladovanju tujske problematike v notranjosti dobro sodelujemo z vsemi upravnimi enotami. Prav tako je dobro sodelovanje s carinskima uradoma Maribor in Murska Sobota ter z inšpekcijskimi službami, še posebej delovno inšpekcijo, s katero je bilo v letu 2012 izvedenih več skupnih poostrenih nadzorov.

## 2 DELO NA POSAMEZNIH DELOVNIH PODROČJIH

### 2.1 TEMELJNE DEJAVNOSTI

#### 2.1.1 Preprečevanje, odkrivanje in preiskovanje kriminalitete

PU je obravnavala 12.235 (11.857)<sup>1</sup> ali za 3,2 % več kaznivih dejanj. Policisti so preiskali 6.070 (6.295)<sup>2</sup> kaznivih dejanj. Preiskanost kaznivih dejanj je bila 49,6-odstotna (53,1-odstotna) in se je zmanjšala za 3,5 %. Vzrok za zmanjšanje preiskanosti je tudi izjemno povečana dejavnost policistov med protesti konec leta 2012. Z lastno dejavnostjo smo odkrili 1.847 (1.927) kaznivih dejanj, delež odkritih kaznivih dejanj je znašal 15,1 % (16,3 %). PU je državnemu tožilstvu predložila 9.438 (9.392) ali za 0,5 % več kazenskih ovadb in 2.206 (2.217) ali za 0,5 % manj poročil v dopolnitev po devetem odstavku 148. člena Zakona o kazenskem postopku. Ovadb smo vložili zoper 3.012 (3.427) oseb ali za 12,1 % manj. Ovadenih je bilo 188 (156) ali za 20,5 % več pravnih oseb. Opravljenih je bilo 3.322 (2.964) ali za 12,1 % več ogledov krajev kaznivih dejanj, 237 (241) hišnih preiskav in 22 (15) osebnih preiskav. Pri hišnih in osebnih preiskavah ter pri izvajanju drugih pooblastil je bilo izvedenih 1.838 (2.078) zasegov predmetov.

Obravnavanih je bilo 1.210 kaznivih dejanj, statistično prikazanih v prejšnjih letih, katerih preiskovanje se je nadaljevalo tudi v letu 2012. Preiskanih je bilo 948 teh kaznivih dejanj. Poleg tega so bila poslana poročila po desetem odstavku 148. člena Zakona o kazenskem postopku za 3.268 (4.384) ali za 25,5 % manj dejanj, pri katerih po končani preiskavi ni bilo potrjenega suma storitve ali ni bilo podlage za kazensko ovadbo.

Po oceni policije so storilci povzročili za 52,5 (36,5) milijona evrov škode ali za 43,8 % več kot s kaznivimi dejanji, obravnavanimi v letu 2011. 12 (8) oseb je za posledicami kaznivega dejanja umrlo, 46 (50) je bilo hudo poškodovanih, 537 (553) pa je dobilo lažje poškodbe.

Število obravnavanih kaznivih dejanj **splošne kriminalitete** je ostalo skoraj enako kot v letu 2011. Obravnavanih je bilo 10.681 (10.678) kaznivih dejanj. Njihov delež v celotni kriminaliteti je znašal 87,3 % (90,1 %).

Kaznivih dejanj zoper *življenje in telo* je bilo 473 (497) ali 4,8 % manj, preiskanih je bilo 83,7 % (84,7 %). Največ je bilo obravnavanih kaznivih dejanj lahkih telesnih poškodb 406 (438), preiskanih pa 83,7 % (84,5 %). V letu 2012 so policisti obravnavali pet (0) dokončanih umorov in tri (1) poskuse umora, kar je v primerjavi z letom 2011 statistično in posledično manj ugodno, vendar so tri kazniva dejanja umora iz leta 1993 odstopili pravosodni organi Republike Srbije zaradi osumljenčevega slovenskega državljanstva. Kazniva dejanja zoper življenje in telo s smrtno posledico so bila vsa preiskana. Pri najhujših kaznivih dejanjih zoper življenje in telo med motivi izstopajo družinski spori, ljubosumje in bolezenska stanja storilcev, pri odstopljenih kaznivih dejanj umora pa je bil motiv koristoljublje.

---

<sup>1</sup> Statistični podatki o kaznivih dejanjih, prekrških in ukrepih policije so pridobljeni iz podatkovnih zbirk centralnega računalnika policije sredi januarja 2013 za preteklo leto, zato ne vključujejo podatkov in sprememb že evidentiranih podatkov, ki so bili v računalniški sistem vneseni pozneje.

<sup>2</sup> Preiskana so kazniva dejanja, pri katerih je bil osumljenec znan že ob prijavi ali odkritju kaznivega dejanja ali pa ga je policija odkrila pozneje.

Obravnavanih je bilo 49 (169) ali 71,0 % manj kaznivih dejanj zoper *spolno nedotakljivost*. Razlog za zmanjšanje števila kaznivih dejanj spolnega napada na osebo, mlajšo od 15 let, je bil prijetje dveh osumljencev leta 2011. Vsa kazniva dejanja, katerih žrtve so bili otroci ali mladoletniki, so bila preiskana. S 66 na sedem kaznivih dejanj se je zmanjšalo število obravnavanih kaznivih dejanj prikazovanja, izdelave, posesti in posredovanja pornografskega gradiva. 20 kaznivih dejanj, obravnavanih v letu 2012, je bilo prenesenih v leto 2013.

Obravnavanih je bilo 1.259 (926) ali za 36,0 % več kaznivih dejanj zoper *zakonsko zvezo, družino in otroke*. V letu 2012 se je še naprej zmanjševalo število kaznivih dejanj nasilja v družini, saj jih je bilo 299 (346) ali 13,6 % manj. Povečalo se je število obravnavanih kaznivih dejanj zanemarjanja otrok in surovega ravnanja z 89 na 97, kar je 9,0 % več, kaznivih dejanj neplačevanja preživnine s 462 na 818, kar je 77,1 % več, in kaznivih dejanj odvzema mladoletne osebe z 29 na 45, kar je 55,2 % več.

Kazniva dejanja zoper *premoženje* zajemajo 65,4-odstotni delež vseh obravnavanih kaznivih dejanj. Obravnavanih je bilo 7.463 (7.039) ali 6,0 % več kaznivih dejanj zoper premoženje. Delež preiskanih kaznivih dejanj se je nekoliko zmanjšal in znaša 25,2 % (29,5 %). Število vlomov se je povečalo za 1,7 %, število ropov pa za 23,0 %. Delež preiskanih kaznivih dejanj vlomov se je zmanjšal za 0,5 %, kaznivih dejanj ropov pa za 1,9 %j. Treba je poudariti, da je bilo kaznivih dejanj ropov številčno preiskanih več, in sicer 40 (34). Število obravnavanih roparskih tatvin se je zmanjšalo za 38,1 %, preiskanih je bilo 69,2 % (81,0 %). Zmanjšanje preiskanih je bilo posledica razmeroma majhnega števila teh kaznivih dejanj 13 (21), preiskanih je bilo devet (17) kaznivih dejanj. Ob tem je treba poudariti, da je bilo preiskanih več kaznivih dejanj ropov v letu 2011 in v prvem polletju leta 2012, za katera smo ugotovili, da so jih storile dobro organizirane hudodelske združbe tujcev, ki so kriminalno dejavnost izvajale na območju celotne države in v sosednjih državah oziroma državah EU. Z odkritjem posameznih serijskih storilcev in njihovo privedbo pred preiskovalnega sodnika nam je zato v letu 2012 uspevalo ohranjati še vedno razmeroma dobro stanje na področju preprečevanja in preiskovanja posameznih vrst kaznivih dejanj zoper premoženje.

Delež **mladoletniške kriminalitete** v celotni obravnavani kriminaliteti je bil 2,2 % (2,7 %). Mladoletniki so bili osumljeni 265 (315) ali 15,9 % manj kaznivih dejanj, med drugim 90 (106) kaznivih dejanj tatvin, 42 (43) kaznivih dejanj velike tatvine, 26 (23) kaznivih dejanj lahke telesne poškodbe in 17 (10) kaznivih dejanj ropov. V letu 2012 je bilo ovadenih 186 (214) ali 13,1 % manj mladoletnikov, ki so med vsemi ovadenimi osebami zajemali 6,2 % (6,2 %). Med žrtvami in oškodovanci kaznivih dejanj mladoletniške kriminalitete se povečuje število otrok in mladoletnikov, in sicer je bilo v letu 2012 takih oseb 453 (443), leta 2010 pa 229.

Delež **gospodarske kriminalitete** se je v celotni kriminaliteti povečal z 9,9 % na 12,7 % ali 2,8 odstotne točke. Na področju gospodarske kriminalitete je bilo obravnavanih 1.554 (1.179) kaznivih dejanj ali za 31,8 % več kot v letu 2011. Škoda, ki so jo povzročila gospodarska kazniva dejanja, je bila ocenjena na 38,9 (19,7) milijona evrov, kar je za 97,5 % več kot v letu 2011. Velika razlika med primerjalnim obdobjem je zaradi povečanja dejavnosti pri obravnavi zaostankov na vseh policijskih enotah PU in končanih zadev v letu 2012, obravnavanih že v letu 2011. Iz podatkov pa je tako kot v primerjalnih obdobjih razvidno, da je bil vpliv gospodarskih razmer v celotni državi na gospodarsko kriminaliteto zelo izrazit. Na PU že več let ugotavljamo velika nihanja glede obravnavanih kaznivih dejanj in povzročene škode. Delni porast obravnavanih kaznivih dejanj pa je tudi zaradi spremenjene klasifikacije kaznivih dejanj splošne in gospodarske kriminalitete, kar je razvidno tudi iz statističnih podatkov za letno poročilo. Še vedno je bila večina obravnavanih kaznivih dejanj kompleksna in obsežna.

V letu 2012 je bilo obravnavanih manj kaznivih dejanj poslovnih goljufij 296 (346), je pa bil izrazit porast obravnavanih kaznivih dejanj poneverbe in neupravičene uporabe tujega premoženja 309 (115). Treba je poudariti, da so bile preiskave usmerjene tudi v preiskovanje kaznivih dejanj v zvezi s poslovanjem finančnih institucij, predvsem bank, in problematiko stečajnih postopkov. S tem je bila povezana tudi obravnava kaznivih dejanj pranja denarja, saj se je zaradi večje dejavnosti in usmerjenega dela PU pri finančnih preiskavah število tovrstnih obravnavanih kaznivih dejanj povečala s štiri na 12. Povečalo se je tudi število obravnavanih kaznivih dejanj davčnih zatajitev, ki jih je bilo 57 (27) ali za 111,1 % več, kar je posledica tudi spremenjene kazensko-pravne zakonodaje. Največji upad je bil pri obravnavanih kaznivih dejanjih zlorab negotovinskih plačilnih sredstev, ki jih je bilo 11 (55) ali za 80,0 % manj in so jih storili tuji državljani v tranzitu.

Pri preiskovanju kaznivih dejanj zoper gospodarstvo je glede na gospodarske razmere še vedno pereč pojav hujših in obsežnih sumov storitev kaznivih dejanj zlorabe položaja in oškodovanja upnikov. V teh primerih so bili obravnavani sumi, da so bila kazniva dejanja storjena v daljšem časovnem obdobju. Njihovo dokazovanje je bilo zaradi pomanjkanja dokumentacije, nasprotujočih si izjav, sodne prakse in drugih razlogov zelo težavno.

Na podlagi Zakona o odgovornosti pravnih oseb za kazniva dejanja so bile osumljene 104 (38) pravne osebe, za katere je bilo ugotovljeno, da so bile odgovorne za storjena kazniva dejanja. V letu 2012 je bilo veliko pozornosti usmerjeno v uspešno obravnavo kaznivih dejanj, povezanih z delovnopravno zakonodajo, stečajno problematiko in utajo vseh vrst davkov, ter je bilo pogosto sodelovanje s pristojnimi davčnimi in carinskimi organi ter delovnimi inšpektorati na območju PU.

Poskusi tihotapstva blaga so bili zaradi spremenjene zakonodaje in višine vrednosti blaga obravnavani le kot carinski prekršek.

Na področju **organizirane kriminalitete** so se izvajale načrtovane dejavnosti in bile usmerjene v odkrivanje kriminalnih združb, ki so po tako imenovani balkanski poti tihotapile ljudi in prepovedane droge. Delež organizirane kriminalitete se je povečal z 0,1 % na 0,4 % ali za 0,3 odstotne točke. PU je obravnavala 48 (17) kaznivih dejanj z elementi organizirane kriminalitete. Policisti so obravnavali 24 (2) kaznivih dejanj nedovoljenega prehajanja meje ali ozemlja države in 13 (1) kaznivih dejanj neupravičene proizvodnje in prometa s prepovedanimi drogami, nedovoljenimi snovmi v športu in predhodnimi sestavinami za izdelavo prepovedanih drog. Kot posledico organizirane kriminalne dejavnosti so policisti obravnavali eno (0) kaznivo dejanje tatvine, eno (2) kaznivo dejanje velike tatvine in eno (3) kaznivo dejanje izsiljevanja.

Obravnavano je bilo večje število kaznivih dejanj s področja *računalniške kriminalitete*. PU je obravnavala 36 (25) ali 44,0 % več kaznivih dejanj, ovadenih je bilo 13 (14) oseb. Obravnavanih je bilo 31 (18) ali za 72,2 % več kaznivih dejanj napada na informacijski sistem. Opravljenih je bilo 1.043 (794) ali za 31,4 % več zavarovanj in preiskav elektronskih naprav. Iz leta 2012 se je v leto 2013 prenesla preiskava 68 (107) elektronskih naprav.

V letu 2012 je bilo obravnavanih 254 (190) ali 33,7 % več kaznivih dejanj *neupravičene proizvodnje in prometa s prepovedanimi drogami, nedovoljenimi snovmi v športu in predhodnimi sestavinami za izdelavo prepovedanih drog* ter 61 (39) ali za 56,4 % več kaznivih dejanj omogočanja uživanja prepovedanih drog ali nedovoljenih snovi v športu. Preprečevanje zlorabe prepovedanih drog in uspešna preiskavnost tovrstne kriminalitete sta bila na policijskih enotah



konstantna in primerljiva s prejšnjim obdobjem, povečalo pa se je uspešno preiskovanje kaznivih dejanj, ki so jih preiskovali kriminalisti Sektorja kriminalistične policije. Dva primera zasega večje količine marihuane tujim državljanom na Postaji mejne policije Gruškovje potrjuje, da PU še naprej ostaja tranzitno območje za nedovoljen promet s prepovedanimi drogami. Zaradi domnevne zastrupitve s prepovedanimi drogami sta umrli dve (0) osebi.

Obraavnanih je bilo šest (18) kaznivih dejanj *nedovoljene proizvodnje in prometa orožja ali eksploziva*, osumljenih pa je bilo sedem (19) oseb. Na Postaji mejne policije Gruškovje sta bila obraavnana dva poskusa protipravnega vnosa več kosov različnega orožja, eksplozivnih sredstev in nabojev. Na območju PU ne ugotavljamo večje problematike kaznivih dejanj, povezanih z orožjem.

Policisti so obraavnali tri (4) kazniva dejanja na področju *zlorabe prostitucije in trgovine z ljudmi*, in sicer tri (1) kazniva dejanja trgovine z ljudmi in primer prisilnega beračenja pred različnimi nakupovalnimi središči v Mariboru in njegovi okolici. Pri operativnem delu so se ugotavljali indici tako imenovane stanovanjske prostitucije, vendar kazniva dejanja s tega področja niso bila obraavnana.

Vloženih je bilo sedem (39) kazenskih ovadb ali poročil v njihovo dopolnitev za *korupcijska kazniva dejanja* zoper devet (44) oseb, zmanjšanje je bilo posledica v letu 2011 končanih zelo obsežnih zadev, ki so se v letu 2012 še dodatno pojasnjevale. V letu 2012 je bilo delovanje usmerjeno v preiskavo zaznanih kaznivih dejanj zoper uradno dolžnost in javna pooblastila, pri katerih največkrat prihaja do korupcije. Največ je bilo obraavnanih kaznivih dejanj sprejemanja koristi za nezakonito posredovanje, in sicer štiri (16).

Policisti so obraavnali 478 (781) kaznivih dejanj *ogrožanja varnosti*, in sicer 397 (685) kaznivih dejanj groženj, 35 (42) kaznivih dejanj izsiljevanja, 28 (39) kaznivih dejanj povzročitve splošne nevarnosti, 12 (4) kaznivih dejanj protipravnega odvzema prostosti, pet (10) kaznivih dejanj samovoljnosti in eno (0) kaznivo dejanje ugrabitve. Policisti so obraavnali poskus povzročitve splošne nevarnosti z nastavitvijo ročne bombe na gostinski objekt. Zmanjšalo se je število kaznivih dejanj izsiljevanj, pri čemer niso bile ugotovljene organizirane oblike storitve teh dejanj. Izvedenih je bilo 305 varnostnih preverjanj za državljane iz držav visokega varnostnega tveganja in pri 73 osebah je bila dana ocena, da obstajajo varnostni zadržki za pridobitev ustreznega vizuma.

Policisti so obraavnali povečano število kaznivih dejanj *prepovedanega prehajanja meje ali ozemlja države*, in sicer 30 (11). Povečanje pripisujemo predvsem gospodarskim in političnim razmeram v nekaterih državah, uspešnemu sodelovanju z varnostnimi organi sosednjih držav in več končanim preiskavam kriminalnih združb, ki so nezakonito spravljale tuje državljane v različne države Evropske unije. Prav tako se je ugotavljala povečana kriminaliteta predvsem na avtocestnih povezavah, storilci pa so bili tujci. Delovna skupina na PU je uspešno izvajala aktivnosti pri odkrivanju nezakonitega prebivanja in zaposlovanja tujcev.

PU je obraavnala 201 (315) kaznivo dejanje *ponarejanja denarja*, teh dejanj pa je bilo osumljenih 29 (61) oseb. Ponaredke so predvsem unovčevali tujci v apoenih vrednosti po 50 in 100 evrov. Obravnana je bila hudodelska združba, ki je predvsem v gostinskih lokalih na območju središča Maribora spravljala v obtok ponarejene bankovce v apoenih po 100 evrov.

PU je razpisala 430 (312) iskanj oseb zaradi kaznivega dejanja, pobegov mladoletnikov iz vzgojnih zavodov, pobegov otrok in mladoletnikov od doma, pogrešanih odraslih oseb in drugo.

Na področju **kriminalističnoobveščevalne dejavnosti** je bilo v letu 2012 posredovanih 3.561 (3.248) ali 9,6 % več operativnih informacij.

#### 2.1.2 Vzdrževanje javnega reda ter zagotavljanje splošne varnosti ljudi in premoženja

Delo policijske uprave na področju vzdrževanja javnega reda in zagotavljanja splošne varnosti ljudi in premoženja je bilo usmerjeno v pravočasno in celovito načrtovanje nalog ter njihovo izvedbo, s čimer smo zagotavljali stabilne varnostne razmere na tem področju.

Kršitve javnega reda na javnih krajih, športnih prireditvah in v gostinskih lokalih ter zlasti vzdrževanje javnega reda na neprijavljenih javnih shodih v novembru in decembru so zahtevali ukrepanje več policistov in izvajanje dodatnih ukrepov za izboljšanje varnostnih razmer ob podobnih pričakovanih dogodkih. Razmeroma stabilne varnostne razmere na področju javnega reda in miru smo zagotavljali tudi s pomočjo sodelovanja z inšpekcijskimi službami v okviru regijskih koordinacij inšpektorjev za Podravsko in Spodnjepodravsko regijo. K zagotavljanju stabilnih varnostnih razmer pa je bil nezanemarljiv tudi prispevek varnostnih sosvetov, delujočih v občinah in nižjih lokalnih organizacijah, katerih člani so predstavniki območnih policijskih enot.

Prizadevanje pri izvajanju policijskih postopkov je bilo vseskozi usmerjeno v krepitev varovanja temeljnih človekovih pravic in svoboščin, zlasti pri odvzemu prostosti in uporabi prisilnih sredstev.

Obravnavali smo 8.388 (8.887) kršitev predpisov o javnem redu ali 5,6 % manj kakor v letu 2011. Kršitev Zakona o varstvu javnega reda in miru je bilo 4.288 (4.242) ali 1,1 % več, kršitev drugih predpisov o javnem redu pa 4.100 (4.645) ali 11,7 % manj. Še ob polletju 2012 smo ugotavljali trend upada kršitev Zakona o varstvu javnega reda in miru, saj je bilo teh kršitev manj za 9,4 % glede na primerjalno obdobje. V drugi polovici koledarskega leta pa se je ta trend obrnil v smeri izenačitve oziroma povečanja glede na primerjalno obdobje. Razlog je predvsem povečanje števila kršitev, storjenih na javnih prireditvah in shodih. V letu 2012 je bilo na javnih prireditvah tako 240 kršitev ali za 57,0 % več kot v letu 2011. Povečanje gre pripisati povečanemu številu nogometnih tekem, ki jih je odigral NK Maribor na domačem igrišču, in tudi javnim shodom – protestom, ki jih v letu 2011 ni bilo.

V zasebnem prostoru oziroma zaradi preprečevanja nasilja v družini smo obravnavali 593 (590) prekrškov, kar je 0,5 % več in 299 (346) ali 13,6 % manj kaznivih dejanj. Vzrok za tako število obravnavanih prekrškov in kaznivih dejanj s področja nasilja v družini je mogoče iskati v večletnem celovitem pristopu k obravnavani problematiki. Izrekli smo 240 (300) ali za 20,0 % manj ukrepov prepovedi približevanja določenemu kraju oziroma osebi. Stanje javne varnosti na področju obvladovanja problematike, povezane s kršitvami nestrpnosti do drugačnih po osebnem prepričanju ali etničnem izvoru, je primerljivo z letom 2011, saj smo obravnavali 11 (9) tovrstnih kršitev ali 22,2 % več.

Policisti so izvajali naloge javne varnosti na 676 (606) prijavljenih javnih zbiranjih, od teh je bilo 364 (377) športnih prireditev, 273 (216) javnih prireditev ter 39 (13) javnih (protestnih) shodov. Na PP je bilo prijavljenih skupno 1.156 (1.145) javnih zbiranj, od tega 1.140 (1.136) javnih prireditev in 16 (9) javnih shodov.

Sredi oktobra je v Mariboru začelo delovati 30 stacioniranih radarjev, katerih upravljanje je prevzelo Medobčinsko redarstvo Metne občine Maribor. Ta dogodek je ob siceršnjem nezadovoljstvu dela Mariborčanov z delom župana mesta povzročil močan odziv na družabnem omrežju Facebook, in sicer s pozivanjem ljudi, naj svoje nezadovoljstvo s splošnim stanjem v mestu izrazijo na uličnih protestih. V novembru 2012 je tako mesto Maribor zajel val neprijavljenih protestnih shodov, ki so se zvrstili 2. 11. 2012, 21. 11. 2012, 23. 11. 2012, 26. 11. 2012, 3. 12. 2012 in 14. 12. 2012. Shodi 21. 11. 2012, 26. 11. 2012 in 3. 12. 2012 so imeli izrazito nasilni naboj. Na njih je prišlo do množičnih kršitev javnega reda in miru ter tudi storitve kaznivih dejanj nad policisti, ki so opravljali naloge vzdrževanja javnega reda. Več deset ljudi je bilo pridržanih, nekaj od njih tudi privedenih pred preiskovalnega sodnika, za vzdrževanje reda pa so bila množično uporabljena prisilna sredstva, zlasti plinska sredstva, konjenica in fizična sila.

Med varnostno najzahtevnejšimi javnimi prireditvami so bile v spomladanskem delu nogometne tekme NK Maribor, predvsem z NK Olimpijo, v poletnem in jesenskem delu pa tekme NK Maribor v kvalifikacijah za Ligo prvakov, Ligo Evropa in nato v Ligi Evropa [tekme s FK Željezničar, FC Dudelange, GNK Dinamo, Panathinaikos FC, FC Tottenham, SS Lazio] ter prvenstvene tekme z NK Olimpija.

Varnostni problem, povezan s športnimi prireditvami, je navijaška skupina Viole, še posebej ob prihodu gostujočih navijaških skupin v Maribor. Z vidnimi predstavniki te skupine smo v okviru delovne skupine s projektom »spotterstva« in sodelovanjem z vodstvom NK Maribor zagotavljali obvladljive varnostne razmere kljub posameznim visoko tveganim varnostnim dogodkom.

Obravnali smo 245 (317) ali 22,7 % manj kršitev Zakona o orožju, predvsem zaradi zmanjšanja števila ukrepov na mejnem prehodu Gruškovje. Vložili smo 11 (18) kazenskih ovadb s tega področja. Zaseženih je bilo 251 (251) kosov hladnega orožja, 17 (22) kosov plinskega orožja, 12 (25) pištol in 14 (16) pušk. Upravnim enotam smo poslali 20 (13) pobud za uvedbo upravnega postopka za odvzem orožja in streliva.

Obravnali smo 454 (542) kršitev Zakona o proizvodnji in prometu s prepovedanimi drogami ali za 16,2 % manj kakor v letu 2011. Manjšo uspešnost pri odkrivanju tovrstnih prekrškov pripisujemo temu, da v nekaterih policijskih enotah te problematike še vedno niso začeli ustrezno obravnavati.

Ob koncu šolskega leta smo poostreno nadzirali javni red v parkih in na drugih krajih, ki so izpostavljeni mladoletniškemu vandalizmu.

Samostojno in v sodelovanju z Inšpektoratom Republike Slovenije za notranje zadeve smo opravljali nadzor nad zasebnimi varnostnimi službami in ugotovili 23 (11) kršitev Zakona o zasebnem varovanju. Usmerili smo se predvsem v nadzor nad zasebnovarnostnimi storitvami v lokalih, pri čemer smo ugotavljali kršitve, povezane z izvajanjem obveznega organiziranja varovanja na javnih prireditvah. Hujših kršitev nismo zaznali. Na ugodno stanje je vplivala tudi policija z rednim poostrenim nadzorom in doslednim ukrepanjem zoper kršilce ter predavanjem, ki smo ga izvedli za zavezance organiziranja službe varovanja z območja mariborske upravne enote, po našem mnenju pa tudi z organizacijo in izvedbo skupnega sestanka s predstavniki vseh varnostnih služb, delujočih na območju PU Maribor, in predstavniki PU Maribor.

Na Pohorju so bili izvedeni štirje (4) poostreni nadzori varstva okolja, ugotavljali smo kršitve voznikov motornih sani in motornih koles.

V 65 (67) primerih smo pomagali državnim organom, gospodarskim družbam in zavodom ter drugim organizacijam in posameznikom z javnimi pooblastili pri zagotovitvi varnosti pri opravljanju nalog z njihovega delovnega področja. Največ pomoči – asistenc je bilo izvedenih pri delu zdravstvenih ustanov, in sicer 47 (45). Obravnavali smo tudi številne delovne nezgode in druge dogodke. Omeniti je treba predvsem vključenost policije v izvajanje nalog policije na področju zaščite in reševanja ob poplavih reke Drave na območju Dravskega in Ptuiškega polja novembra 2012. Policisti policijske uprave smo bili dejavno vključeni v delo služb zaščite in reševanja predvsem s področja reševanja življenja ljudi in premoženja.

### 2.1.3 Zagotavljanje varnosti cestnega prometa

Izvedli smo številne poostrene nadzore prometa, ki so bili medijsko dobro podprti. Usmerjeni so bili v tiste dejavnike, ki so po ugotovitvah periodičnih analiz najbolj vplivali na prometno varnost. Večina teh nadzorov je bila usklajena z Upravo uniformirane policije Generalne policijske uprave [v nadaljevanju UUP GPU], nekateri od teh pa tudi z nadzori v evropskem prostoru ter sosednjima državama Avstrijo in Hrvaško.

V letu 2012 se je prometna varnost v primerjavi s preteklim letom bistveno izboljšala predvsem glede števila umrlih v prometnih nesrečah. Obravnavali smo 41.165 (61.479) ali 33,0 % manj kršitev predpisov s področja cestnega prometa. Stanje prometne varnosti kaže, da udeleženci cestnega prometa manj kršijo cestnoprometne predpise, zagotovo pa je na zmanjšanje števila ugotovljenih kršitev vplival tudi manjši obseg nadzora v določenih obdobjih. V letu 2012 smo obravnavali 4.279 (4.527) ali 5,5 % manj prometnih nesreč, v katerih je bilo udeleženih 7.874 (8.417) ali 6,5 % manj oseb kot v letu 2011. V prometnih nesrečah je 16<sup>3</sup> (32) oseb umrlo, 107 (110) ali 2,7 % manj je bilo hudo telesno poškodovanih, 1.856 (2.003) ali 7,3 % manj pa lahko telesno poškodovanih. Najpogostejši vzroki prometnih nesreč s smrtnim izidom ali telesnimi poškodbami so bili neprilagojena hitrost, nepravilna stran ali smer vožnje, neupoštevanje pravil o prednosti, nepravilno prehitevanje, nepravilni premiki z vozili, neustrezna varnostna razdalja in nepravilnosti pešcev. Neprilagojena hitrost in s tem povezani vzroki, kot so nepravilna stran in smer vožnje, neupoštevanje prednosti in nepravilno prehitevanje, še vedno zelo izstopajo, saj je zaradi teh vzrokov umrla večina udeležencev cestnega prometa.

Čeprav smo preizkus alkoholiziranosti z alkotesti odredili v 68.996 (80.775) ali za 14,6 % manj primerih, je alkohol kot eden ključnih sekundarnih vzrokov za prometne nesreče še vedno zelo prisoten. Delež alkoholiziranih povzročiteljev prometnih nesreč se je v letu 2012 povečal in je v obravnavanem obdobju znašal 9,8 % (8,8 %).

Na podlagi 24. člena ZPrCP (in 238. b člena ZVCP-1, ki se je uporabljal do 30. 6. 2011) smo pridržali 464 (1.392) ali za 66,7 % manj kršilcev, na podlagi ZP-1 pa dva (6) kršilca. Na podlagi določb ZPrCP in ZP-1 smo kršilcem zasegli tudi 589 (724) ali 18,6 % manj različnih motornih vozil. Do zmanjšanja pridržanih in zasegov vozil je prišlo zaradi sprememb prometne zakonodaje (ZPrCP-A, ki je začel veljati 28. 7. 2012).

---

<sup>3</sup> Na območju PU Maribor smo v letu 2012 obravnavali 15 prometnih nesreč IV. kategorije, v katerih je umrlo 15 udeležencev. Za 16. v FIO evidentirano prometno nesrečo IV. kategorije, ki se je zgodila 18. 12. 2012 na območju PP Maribor II, smo 4. 2. 2013 ugotovili, da udeleženec ni umrl zaradi posledic prometne nesreče.

Zaradi stalnega nadzora nad cestnim prometom na enajstih najkritičnejših odsekih cest, ki izstopajo zaradi hitrosti (in s hitrostjo povezanimi vzroki), smo tudi v letu 2012 nadaljevali vsakodnevni nadzor nad cestnim prometom, kar je zagotovo vplivalo, da se je stanje prometne varnosti na izpostavljenih kritičnih odsekih in na celotnem območju PU Maribor izboljšalo.

Opravljali smo nadzor nad vozniki in vozili, za vožnjo katerih je potrebno posebno znanje (vozila šol vožnje, taksiji, avtobusi, tovorna vozila, vozila za prevoz skupine otrok in vozila za prevoz nevarnega blaga). Sodelovali smo pri zavarovanju večjega števila izrednih prevozov in športnih prireditev na cesti (kolesarske dirke, kolesarski maratoni itd.). Sodelovali smo v postopkih odločanja v upravnih enotah pri izdajanju odločb organizatorjem športnih prireditev, opravili smo tudi predhodne terenske ogleda in določili oblike varovanj.

Cestni promet smo urejali tam, kjer z obstoječo prometno ureditvijo, za katero so pristojni upravljavci cest, ni bila zagotovljena ustrezna varnost. Fizično smo urejali promet na cestah in križiščih pri zgostitvi prometa, ob prireditvah na cesti in drugih dogodkih, ki so zahtevali začasno spremembo prometne ureditve. Pretočnost prometa je bila v teh primerih odvisna predvsem od prepustnosti cest, manj pa od prizadevanj policistov.

#### 2.1.4 Nadzor državne meje in izvajanje predpisov o tujcih

Problematika prepovedanega prehajanja državne meje se je v primerjavi z letom 2011 povečala. Leta 2012 je bilo prijatih in obravnavanih 156 (127) nezakonitih migrantov, kar je 22,8 % več kot v letu 2011. Povečanje problematike je mogoče pripisati razmeram na jugu Balkana, zlasti v Grčiji, od koder prihaja veliko migrantov, katerih nezakonite poti vodijo čez naše območje v države zahodne Evrope.

Največ oseb so obravnavali policisti PP Gorišnica, 62 (40), nato PP Ormož 52 (47), PPIU Maribor 21 (7) in PP Podlehnik 15 (22). Druge enote so obravnavale manj oseb, ki so nedovoljeno prestopile državno mejo.

V letu 2012 smo na mejnih prehodih v devetih (3) primerih odkrili 32 (8) oseb, ki so se poskušale izmakniti mejni kontroli, skritih v tovornem delu tovornega vozila. V vseh primerih je šlo za poškodovanje vrvice, ki je bila zapečaten s kovinsko zalivko, in sicer tako da je bila na določenem mestu prerezana in nato ponovno zalepljena. Največ takih oseb je bilo odkritih v tovornih vozilih turškega registrskega območja. Po državljanstvu so izstopali državljani Afganistana, Pakistana in Alžirije.

Na podlagi sporazuma smo tujim varnostnim organom vrnilo 163 (83) oseb. Hrvaškemu varnostnim organom smo izročili 156 (79) oseb, avstrijskemu varnostnim organom pet (2) oseb in italijanskemu varnostnim organom dve (0) osebi.

Od tujih varnostnih organov smo sprejeli 17 (12) oseb (od hrvaških varnostnih organov devet (6) in od avstrijskih varnostnih organov osem (6) oseb).

Čez mejne prehode je v letu 2012 skupno potovalo 10.805.873 (10.581.837) potnikov oziroma 2,1 % več kot leta 2011.

Promet potnikov na Letališču Edvarda Rusjana Maribor je v letu 2012 znašal 3.619 (5.385) potnikov in se je tako zmanjšal za 32,8 %. Promet potnikov se nenehno zmanjšuje že več let.

Mejne prehode na območju PU Maribor je v letu 2012 prevozilo 4.427.248 (4.405.581) motornih vozil, kar je na ravni iz leta 2011. Glede na sestavo je pri vseh kategorijah sicer opazen upad. Osebnih vozil je bilo 3.838.206 (3.798.662) ali za 1,0 % manj, avtobusov 65.727 (76.067) ali za 13,6 % manj in tovornih vozil 522.821 (528.520) ali za 1,1 % manj.

Zaradi neizpolnjevanja pogojev za vstop so policisti zavrnil 1.543 (1.620) tujcev ali za 4,7 % manj kot v letu 2011. Med zavrnjenimi je največ državljanov Hrvaške, in sicer 745 (780), Bosne in Hercegovine 290 (302), Srbije 180 (183), Makedonije 63 (107) in Albanije 55 (36). Kot najpogostejši razlog zavrnitve je zadetek v SIS-u.

Na območju PU Maribor smo obravnavali 129 (253) ali za 49,0 % manj zlorab listin, od tega največ ponarejenih in prenarejenih vozniških dovoljenj, žigov mejne kontrole in zelenih kart. Največ ponarejenih oziroma prenarejenih listin je odkritih na PMP Gruškovje, kjer so jih policisti odkrili 112 (227) ali za 50,6 % manj. V notranji strukturi PU Maribor pa to število pomeni kar 86,8 % vseh listin, odkritih na območju PU Maribor. Razlog za zmanjšanje števila odkritih listin na mejnih prehodih je zaježitev problematike zlorabe vozniških dovoljenj, saj se je število tovrstnih zlorab primerjalno z letom 2011 zmanjšalo za 45,9 %. Upad pa je zaznan tudi pri odkrivanju zlorab bivalnih dovoljenj in žigov mejne kontrole, saj ugotavljamo, da je teh zlorab manj za kar 75,5 %.

Policisti PPIU Maribor so v notranjosti obravnavali 22 (28) zlorab listin. Najpogosteje zlorabljene listine so bile vozniška dovoljenja – v osmih (14) primerih in prometna dovoljenja – v štirih (6) primerih.

Enote na mejnih prehodih so odkrile 139 (188) kosov orožja, kar je za 26,1 % manj kot v letu 2011. Največ orožja je bilo odkrito na mejnem prehodu Gruškovje, in sicer 111 (162) kosov. Na mejnem prehodu Zavrč so policisti odkrili 17 (15) kosov orožja, na mejnem prehodu Središče ob Dravi štiri (7) kose. Razlog za zmanjšanje ukrepov na tem področju je tudi premajhno število opravljenih ciljnih mejnih kontrol s poudarkom na profiliranju potnikov in opravljanju mejne kontrole v drugi vrsti.

Policisti PPIU Maribor so v notranjosti zasegli 25 (37) kosov orožja.

Prepovedano drogo, v zvezi s katero so bili primeri obravnavani kot prekršek, so policisti na mejnih prehodih zasegli v 17 (28) primerih, kar je 39,3 % manj kot v letu 2011. Največ droge je bilo zaseženo na PMP Gruškovje v 13 (21) primerih, PMP Zavrč v 4 (3) primerih in PMP Središče ob Dravi v 0 (4) primerih. Prepovedano drogo, v zvezi s katero so bili primeri obravnavani kot kaznivo dejanje, so zasegli na PMP Gruškovje v 7 (7) primerih in PMP Zavrč v enem (0) primeru. Razlog za zmanjšanje števila ukrepov na tem področju je tako kot pri orožju premalo opravljenih ciljnih mejnih kontrol s poudarkom na profiliranju potnikov in opravljanju mejne kontrole v drugi vrsti.

Policisti PPIU Maribor so prepovedano drogo, v zvezi s katero so bili primeri obravnavani kot prekršek, zasegli v 25 (20) primerih. Kot kaznivo dejanje so policisti PPIU obravnavali še pet primerov. Policisti so na mejnih prehodih zasegli 27 (45) ali 40,0 % manj vozil. Na PMP Gruškovje je bilo zaseženih 25 (42), na PMP Zavrč eno (1) in na PMP Središče ob Dravi prav tako eno (2) vozilo. Zmanjšanje števila zaseženih vozil kaže na zaježitev tovrstne problematike. Med zaseženimi vozili je vedno manj tako imenovanih »dobrovernih kupcev«, ki so, ne da bi vedeli, kupili rabljeno vozilo, ki je bilo ukradeno in identifikacijska številka na vozilu prenarejena.

Policisti PPIU Maribor so v notranjosti zasegli 12 (32) vozil. Od skupnega števila zaseženih vozil je največ osebnih avtomobilov (mercedes, audi, BMW), policisti PPIU Maribor so poleg tega zasegli še pet motornih koles in tri kolesa z motorjem.

V letu 2012 sta bila na PU Maribor izdana dva (0) vizuma, oba na Letališču Edvarda Rusjana Maribor.

V letu 2012 smo obravnavali 457 (160) nedovoljenih vstopov v Slovenijo na notranjih mejah, kar je za 185,6 % več kot v letu 2011.

Število kršitev se je povečalo pri državljanih Srbije, Makedonije, Bosne in Hercegovine, Kosova in Albanije. Največ tovrstnih kršitev je bilo ugotovljenih v prvem polletju, saj so z letošnjim letom prenehali veljati stari potni listi Srbije in Makedonije. Med turistično sezono se je tovrstna problematika začela umirjati.

Da bi zajezili nedovoljeno prehajanje notranjih meja, smo vse leto 2012 izvajali ciljno usmerjene dejavnosti za preprečevanje tihotapljenja tujcev v tovornih vozilih. Pretežno smo jih izvajali na avtocesti Pince–Maribor, kjer smo v sodelovanju s PU Murska Sobota, SKP PU Maribor, Carinskim uradom Maribor in DARS na počivališču Lormanje opravili tri poostrene nadzore. En poostreni nadzor nad tovornimi vozili, ki so pot nadaljevali s t. i. oprtnim vlakom v smeri Avstrije, je bil opravljen v Mariboru na železniškem nakladalnem terminalu tovornih vozil.

Policisti so v letu 2012 odkrili 2.190 (2.453) kršitev Zakona o tujcih in 140 (157) kršitev Zakona o nadzoru državne meje. Skupaj je bilo tako v zvezi navedenima zakonoma ugotovljenih 2.330 (2.610) kršitev, kar pomeni za 10,7 % manj kot leta 2011.

Enote so ugotovile in obravnavale 1.081 (1.616) oziroma 32,9 % manj kršitev nezakonitega bivanja v šengenskem in slovenskem prostoru. Večji del ugotovljenih kršitev, 1.004 (1.548), se je nanašal na prekoračitev časa bivanja na šengenskem območju, pri čemer ugotavljamo zmanjšanje števila ukrepov za 35,0 %. Razlog za to je temeljito delo policistov zlasti na mejnih prehodih v preteklih letih. Z doslednim izrekanjem glob za ugotovljene prekrške se je zloraba prekoračitve dovoljenega časa bivanja znotraj šengenskega prostora zmanjšala. Manjši del kršitev nezakonitega bivanja, 76 (67), pomenijo ugotovljene kršitve nezakonitega prebivanja v Republiki Sloveniji, katerih delež se je glede na lansko obdobje povečal za 13,0 %.

Na podlagi pisnih vlog je Policijska uprava Maribor odločila o dovolitvi zadrževanja po 73. členu Zakona o tujcih [ZTuj-2] za skupno 26 oseb in izdala 22 odločb. V sedmih odločbah ni upoštevala predloga tujcev in njihovega zadrževanja v Sloveniji ni dovolila, s 15 odločbami pa je tujcem dovolila zadrževanje v Sloveniji. Vsem tem tujcem je Center za tujce tudi izdal izkaznico o dovolitvi zadrževanja. Po vrsti prošenj je bilo 19 prošenj za podaljšanje že dovoljenega zadrževanja, tri prošnje pa so bile za odločanje o prvi dovolitvi zadrževanja. Žrtvam nezakonitega zaposlovanja ali trgovine z ljudmi v letu 2012 tovrstnih odločb nismo izdajali.

V letu 2012 sta bila na državni meji s Hrvaško ugotovljena dva dogodka, oba na območju Zavrča. V enem primeru je bil podan sum preleta jadralnega padala čez ozemlje Slovenije. V drugem primeru pa je šlo za nedogovorjeno prenovo lokalne ceste Korenjak–Jelovec Vočanski v dolžini 56 metrov. Za oba dogodka je bilo ugotovljeno, da na slovenskem ozemlju ni bila povzročena škoda. Ker državna meja še ni določena, je bila obakrat obveščena GPU.

Mejnih incidentov v letu 2012 nismo obravnavali.

### 2.1.5 Varovanje oseb in objektov

Naloge varovanja določenih oseb in objektov je vodil in usklajeval Center za varnost in zaščito Uprave za policijske specialnosti Generalne policijske uprave.

Med dejavnosti na tem področju v letu 2012 lahko posebej navedemo le predsedniške volitve 2012 in s tem varovanje prebivališča kandidata za predsednika RS dr. Milana Zvera, drugih večjih in zahtevnejših nalog na tem področju pa nismo opravljali.

## 2.2 DRUGE DEJAVNOSTI

### 2.2.1 V skupnost usmerjeno policijsko delo

Izvedli smo 2.195 (2.613) ali 15,9 % manj preventivnih dejavnosti.<sup>4</sup> Uporabljenih je bilo 2.067 (3.087) metod preventivnega dela, največ na področju varnosti cestnega prometa, in sicer 826 (1.225), področju javnega reda in miru 656 (947), kriminalitete 438 (704), najmanj pa na področju državne meje in tujcev 147 (211). Največ pozornosti smo namenili cilju, da se preventivne dejavnosti usmerjajo v probleme, pri čemer se pričakujejo tudi inovativne in konkretne rešitve pri izvajanju in načrtovanju nalog vseh policistov, predvsem pa vodij policijskih okolišev.

V aprilu, maju in juniju leta 2012 smo v sodelovanju s Svetom za preventivo in vzgojo v cestnem prometu Mestne občine Maribor, Upravo za zaščito in reševanje, Carinskim uradom, Slovensko vojsko, prostovoljnimi in poklicnimi gasilci, Službo nujne medicinske pomoči, občinskimi sveti za preventivo in vzgojo v cestnem prometu ter osnovnimi šolami izvedli sedem predtekmovanj in finale 7. otroške varnostne olimpijade na celotnem območju PU Maribor in PU Koper. V šestih predtekmovanjih je znanje o varnosti in samozaščitnem ravnanju dokazovalo 1.190 otrok iz vseh osnovnih šol PU Maribor, v sedmem predtekmovanju pa se jim je pridružilo še 120 otrok z območja Policijske uprave Koper. Najuspešnejših 200 četrtošolcev se je 7. 6. 2012 pomerilo v finalu v mariborski dvorani Tabor.

V sklopu otroške varnostne olimpijade smo 1. 6. 2012 izvedli tudi humanitarno akcijo Štengijada, prvo odprto prvenstvo Policijske uprave Maribor v teku trojk na mariborsko Kalvarijo. Tekmovalo je 37 ekip, partnerjev otroške varnostne olimpijade, sestavljenih iz predstavnikov obeh spolov. Zbrane prispevke smo na finalu 7. otroške varnostne olimpijade predali Društvu za pomoč trpečim in bolnim – Rdeči noski.

Z vsemi območnimi enotami PU smo vodili in usklajevali več manjših in večjih preventivnih projektov.

Na PP Ormož, PP Gorišnica in PMP Središče ob Dravi so napisali članke za krajevna občinska glasila, da bi tako čim več ljudi seznanili z obveznostmi pri prestopu državne meje na mejnih prehodih po določilih sporazuma o obmejnem prometu in sodelovanju na prehodnih mestih in prehodnih točkah.

---

<sup>4</sup> Ena preventivna dejavnost lahko zajema več delovnih področij, zato se število ne ujema z dejanskim skupnim številom dejavnosti.



V letu 2012 smo uspešno izvajali tudi projekt Z roko v roki skupaj za boljšo varnost slepih in slabovidnih ter jim tako zagotavljali večjo varnost. V februarju je bil delovni sestanek s predsednico Medobčinskega društva slepih in slabovidnih Maribor, na katerem je bilo načrtovanih več aktivnosti. Tako so člani društva obiskali PP Maribor I in PPVSPK Maribor. V juniju je bilo organizirano izobraževanje VPO na temo sporazumevanja s slepimi, ki je pomenilo pripravo na sprehod članov društva od UE Maribor do sedeža društva. 15. 10. 2012, ob dnevu bele palice, je bil organiziran in izveden sprehod slepih in slabovidnih po varnih poteh v mestu Maribor.

Vse leto pa smo uspešno izvajali tudi stalne projekte Policist Leon, Otrok, policist za en dan, Varno na poti v šolo in Ne pozabite na varnost.

V letu 2012 smo izvedli 826 (1.225) ali 32,6 % manj različnih preventivnih aktivnosti na področju varnosti cestnega prometa. Upad aktivnosti je posledica drugačnega evidentiranja in načrtovanja. V letu 2012 smo preventivne aktivnosti načrtovali in izvajali praviloma s poostrenimi nadzori oziroma izvajanjem represivnih aktivnosti. Na podlagi Načrta poostrenih nadzorov in akcij s področja cestnega prometa smo tako v letu 2012 izvajali preventivne represivne aktivnosti na področju pešcev, varnostnega pasu, varnosti voznikov enoslednih vozil, hitrosti, alkohola, varne šolske poti, zagotavljanja varnosti v turistični sezoni in varnosti na nivojskih prehodih.

PU je s področja kriminalitete izvedla 317 (420) preventivnih aktivnosti svetovanj in opozarjanj.

V letu 2012 je PU skupaj z Varnostnim sosvetom Mestne občine Maribor organizirala in izvedla medinstitucionalni posvet Mladi in kriminal – storilci in žrtve kaznivih dejanj, ki je bil v notranji in zunanji javnosti izjemno dobro sprejet in podprt.

Za ozaveščanje zunanje javnosti je bilo izvedenih 13 predavanj in izobraževanj s področja nasilja, uporabe prepovedanih drog in računalniške kriminalitete s poudarkom na varni uporabi interneta. Na osnovnih šolah je bilo izvedenih 12 predavanj, namenjenih otrokom in staršem za varno uporabo interneta. Predavanja se je udeležilo 1.125 staršev.

Vse preventivne dejavnosti so bile medijsko podprte s preventivni nasveti o osebni varnosti in varovanju premoženja.

## 2.2.2 Operativno-komunikacijska dejavnost

Na interventno številko 113 smo sprejeli 81.981 (87.167) ali 6,0 % manj klicev tistih, ki so želeli pomoč policije, kot leta 2011. Nujnih interventnih klicev je bilo 1.320 (1.585) ali 16,7 % manj. Na kraj 34.001 (35.382) interventnega dogodka je bilo treba napotiti 36.483 (38.077) policijskih patrolj ali v povprečju 1,1 patrolje na posamezen dogodek, kar je 4,2 % manj kot v letu 2011. Iz navedenega izhaja, da se je na območju PU Maribor v letu 2012 število varnostnih dogodkov rahlo zmanjšalo, izboljšala se je selektivnost klicev in povečala zahtevnost obravnave posameznih dogodkov. Operativno-komunikacijski center [v nadaljevanju OKC] PU Maribor je v letu 2012 opravil 185.169 (200.328) telefonskih klicev v skupni dolžini 4.831 (5.513) ur ali 7,6 % manj pogovorov kot v letu 2011. V Dnevnik dogodkov OKC PU Maribor smo vnesli 92.617 (98.655) zapisov ali 6,1 % manj kot v letu 2011.

Povprečni reakcijski čas PU Maribor, to je čas od klica na interventno številko 113 do prihoda prvih policistov na kraj interventnega dogodka, je bil za interventne dogodke 20 minut in 14 sekund (19 minut in 44 sekund), kar je za 30 sekund slabše kot v letu 2011. Za nujne interventne dogodke pa je bil reakcijski čas 12 minut in 17 sekund (12 minut in 26 sekund), kar je za 9 sekund boljše kot v letu 2011. Obravnavi nujnih interventnih klicev smo dajali poseben poudarek in to je prav gotovo pripomoglo k temu, da smo zagotavljali učinkovito odzivnost na nujne interventne dogodke. Pri vseh interventnih dogodkih je imela najdaljši skupni povprečni reakcijski čas v letu 2012 PP Slovenska Bistrica, in sicer 22 minut in 26 sekund, najkrajšega pa PP Ormož, in sicer 16 minut in 14 sekund. Pri nujnih interventnih dogodkih je imela najdaljši reakcijski čas PP Podlehnik, in sicer 17 minut in 35 sekund, najkrajšega pa PP Maribor II, in sicer 10 minut in 42 sekund.

V 614 (516) primerih je OKC po sprožitvi signalnovarnostih naprav na kraj varovanih objektov poslal policijske patrulje. V 40 (37) primerih je OKC organiziral širšo blokado območja PU. V 10 (5) blokadah so bili uspešno prijete domnevni storilci.

OKC je opravil 15.909 (15.827) obveščanj drugih služb v povezavi z interventnimi dogodki, in sicer 409 (354) obveščanj predstojnikov, 1.785 (1.651) obveščanj dežurnih policistov policijskih postaj, 2.442 (2.124) obveščanj preiskovalnih sodnikov, 2.610 (2.335) obveščanj državnih tožilcev, 1.415 (1.409) obveščanj regijskih centrov za obveščanje, 1.559 (1.350) obveščanj vzdrževalcev cest, 560 (744) obveščanj vlečnih služb ter 5.129 (5.860) obveščanj drugih organov in organizacij.

OKC je po različnih sistemih za prenos pisnih sporočil sprejel 10.794 (9.363) ali 15,3 % več pisnih dokumentov, odposlanih pa je bilo 5.840 (5.905) ali 1,1 % manj dokumentov. Ob delavnikih je obveščal 14 radijskih postaj o stanju varnosti, ob koncih tedna pa 9 medijskih hiš o odmevnejših dogodkih na PU Maribor. Prav tako je sproti obveščal Prometno-informacijski center za državne ceste in Direkcijo Republike Slovenije za ceste o stanju prometa na vseh državnih cestah in mejnih prehodih na območju PU Maribor.

PU je razpisala 430 (312) iskanj oseb zaradi kaznivega dejanja, pobegov mladoletnikov iz vzgojnih zavodov, pobegov otrok in mladoletnikov od doma, pogrešanih odraslih oseb in drugo.

### 2.2.3 Forenzična in kriminalističnotehnična dejavnost

Leta 2012 je bilo na PU opravljenih 3.373 (3.185) ogledov krajev kaznivih dejanj in drugih dogodkov, pri tem pa je bilo zavarovanih za 9,8 % manj sledi. Kriminalistični tehniki so zavarovali 62,0 % vseh sledi. Za 12,6 % je bilo več ogledov krajev kaznivih dejanj, tretjino ogledov je opravila komisija Sektorja kriminalistične policije.

Največ poročil o preiskavi sledi je bilo pripravljenih s področja preiskave sledi in odtisov obuval, sledijo daktiloskopska poročila, poročila o pregledu označb na vozilih in poročila o pregledu orožja. Obravnavanih je bilo 483 (570) zadev s področja prepovedanih drog. Zadev s preliminarnim testiranjem prepovedanih drog je bilo za 15,0 % manj. V preiskavo Nacionalnemu forenzičnemu laboratoriju [v nadaljevanju NFL] je bilo odstopljenih 483 (525) zadev. V poročilih NFL je vedno več identifikacij, k čemur sta pripomogli večanje zbirke podatkov DNK in povečanje zmogljivosti biološkega laboratorija. Najpomembnejše pri vrednotenju kriminalističnotehničnih opravil so identificirane sledi, na podlagi katerih je bilo identificiranih

219 oseb. Izvedenih je bilo 122 identifikacij na podlagi sledi, ki so jih na ogledih zavarovali kriminalistični tehniki, druge so zavarovali policisti policijskih enot.

Na PU sta potekala daktiloskopska obdelava in tropozno fotografiranje vseh obravnavanih osumljencev na območju PU, razen na PMP. Obdelanih je bilo 339 (289) ali za 17,3 % več oseb. Vse fotografije in osebni opisi obravnavanih oseb so vneseni tudi v podatkovno zbirko FIO ter so tako dostopni vsem policistom.

#### 2.2.4 Analitska dejavnost

Izdelovali smo mesečne analize na različnih področjih policijskega dela, namenjene vodstvom policijskih enot pri načrtovanju operativnih nalog. V januarju smo izdelali poročilo z analitično obdelavo podatkov na varnostnih obremenjenih območjih PU Maribor, prav tako pa smo sproti spremljali stanje na teh območjih in prilagajali policijske ukrepe za zmanjševanje varnostne problematike. Izdelali smo vsebinski analizi policijskih pridržanj in privedb. Izdelali smo tudi analizo stanja na področju nasilja v družini glede na razmerje med kaznivim dejanjem in prekrškom za polletno obdobje 2012, analizo varnostnih dogodkov in prisotnost alkohola v njih na območju PU Maribor, ki je bila predstavljena na regijski konferenci ZZV Maribor, ter polletno in letno poročilo o problematiki orožja. V marcu smo izdelali analizo 23. člena Zakona o varstvu javnega reda in miru. V maju smo izdelali analizo prekrškov nedostojnega vedenja po drugem odstavku 7. člena in neupoštevanja odredbe in zakonitega ukrepa uradne osebe po prvem odstavku 22. člena ZJRM-1 [primerjava s številom prekrškov med veljavnostjo Zakona o prekrških zoper javni red in mir]. V novembru smo izdelali analizo varovanja protestnega shoda [načrtovanje, izvedba varovanja, izvedeni ukrepi] v Mariboru 12. 11. 2012 pred MO Maribor, na katerem so bila storjena kazniva dejanja in je bil kršen javni red in mir.

Izdelane so bile analize problematike alkohola in hitrosti v cestnem prometu, mesečne analize učinkovite uporabe merilnikov hitrosti, mesečne analize stanja varnosti cestnega prometa in doseganja ciljev na področju cestnega prometa (razen v drugi polovici leta, ko ni bilo mogoče pridobiti podatkov o kršitvah) ter analiza prometne varnosti in policijskih ukrepov na kritičnih odsekih cest.

Mesečno se izdelujejo analize zgostitve premoženjskih deliktov na območju mesta Maribor kot napotilo vodjem OE pri načrtovanju in opravljanju nadzora, analize izpisov telefonskih klicev, analitiki pa se vključujejo v vse preiskave, v katerih se za to pojavi operativna potreba. Poseben poudarek je na izdelavi mesečnih poročil, ki se nanašajo na izvajanje kriminalističnoobveščevalne dejavnosti in vnos operativnih informacij v FIO.

Mesečno smo izdelovali pregled statističnih podatkov za ugotavljanje varnostnih razmer na vseh področjih dela za območje PU Maribor.

#### 2.2.5 Nadzorna dejavnost

Izvedli smo 27 nadzorov, od tega tri splošne in 24 strokovnih nadzorov [od tega sedem po drugem odstavku 8. člena Pravil za izvajanje nadzorov]. Strokovne nadzore smo opravili na različnih področjih, največ na področju prekrškovnih postopkov, na katerem je bila problematika največja. Pri nadzorih so bile ugotovljene pomanjkljivosti in nepravilnosti predvsem pri prekrškovnih postopkih, zaradi česar je bil v treh primerih odrejen ponovni nadzor. Zaradi

nepravilnosti, ugotovljenih pri nadzoru s področja prekrškovnih zadev, smo komandirja PP Rače na podlagi 9. člena ZPol in 33. člena Pravil policije pisno opozorili na pravočasno in pravilno opravljanje nalog policije. Prav tako smo za zagotovitev nemotenih delovnih procesov zamenjali pomočnika komandirja na PP Lenart, saj je bilo pri nadzoru s področja prekrškovnih zadev ugotovljeno, da enota zaradi nepravočasnega in nestrokovnega dela pomočnika zahtevanih nalog ni opravila. V drugih primerih smo vodstvom policijskih postaj odredili konkretne ukrepe za odpravo pomanjkljivosti in nepravilnosti. Nad delom PU Maribor so bili izvedeni trije nadzori nad delom delavcev v turistični sezoni in ponovni nadzor [po splošnem nadzoru].

## 2.2.6 Spremljanje izvajanja policijskih pooblastil in ogrožanja policistov

Prisilna sredstva smo uporabili zoper 833 (714) oseb, kar je 16,6 % več kot v letu 2011. Uporabljenih je bilo 1.649 (1.592) ali 3,5 % več prisilnih sredstev. Zoper posameznike smo v skladu z načeli postopnosti in sorazmernosti največkrat uporabili najmilejši prisilni sredstvi – sredstva za vklepanje in vezanje ter fizično silo. Po strelnem orožju kot prisilnem sredstvu nismo posegli. Predstojniki so v 1.637 (1.586) primerih uporabo prisilnih sredstev ocenili kot zakonito in strokovno ter v 12 (10) primerih kot nestrokovno in zakonito. Zaradi uporabe prisilnih sredstev smo prejeli devet (17) pritožb, ki so bile obravnavane na sejah senata in od katerih je bilo vseh devet neutemeljenih.

Število kaznivih dejanj preprečitve uradnega dejanja uradni osebi se je povečalo z 31 na 63, napadenih pa je bilo 156 (43) policistov. Porast števila tovrstnih kaznivih dejanj je posledica nasilnih protestov v novembru in decembru leta 2012, pri katerih je bilo storjenih več kaznivih dejanj proti policistom.

Zaradi storitve kaznivih dejanj, preprečitve nadaljevanja prekrškov ali iz drugih razlogov smo pridržali 1.628 (2.440) ali 33,3 % manj oseb. To je posledica zmanjšanja vseh ugotovljenih kršitev nasploh in dosledne uporabe drugega odstavka 24. člena Zakona o pravilih cestnega prometa [v nadaljevanju ZPrCP], predvsem pa novele tega člena, ki daje policistom možnost, da ob uporabi diskrecijske pravice odstopijo od ukrepa pridržanja. 26,3-odstotni upad je pri pridržanjih po drugem odstavku 110. člena Zakona o prekrških (ZP-1), vendar le za pet oseb manj. Bistveno se je povečalo število pridržanj po prvem odstavku 43. člena Zakona o policiji [(v nadaljevanju ZPol)], in sicer za 115,7 % oziroma za 96 oseb, kar je v celoti posledica dejavnosti policije na demonstracijah ob koncu leta. Povečanje pridržanj za 88,0 % oziroma za 66 oseb je tudi po drugem odstavku 43. člena ZPol, kar je v celoti posledica bistveno povečanega števila tujcev, ki so bili obravnavani zaradi nedovoljenega prestopanja državne meje.

Obravnavali smo sedem (11) groženj policistom. V vseh primerih je komisija za obravnavo groženj ugotovila, da gre za nizko stopnjo ogroženosti. Glede na stopnjo ogroženosti so bili izvedeni vsi predvideni ukrepi.

## 2.2.7 Reševanje pritožb

Zoper postopke policistov smo prejeli 121 (144) pritožb ali 16 % manj kot v letu 2011. Končali smo 113 (120) ali 5,8 % manj pritožbenih postopkov, osem (24) pritožbenih postopkov še poteka. Pri vodji organizacijske enote je bilo obravnavanih 48 (46) pritožb ali 4,3 % več kot v letu 2011. Opazen je upad uspešno končanih postopkov pri vodji organizacijske enote, saj se je uspešno končalo 21 (28) postopkov, neuspešno pa 27 (18) postopkov. Vodje organizacijskih

enot so pri preverjanju in obravnavi pritožb v šestih (3) primerih ugotovili, da ravnanje policistov ni bilo skladno s predpisi. Zaradi nepopolne ali nerazumljive pritožbe je bilo zavrženih osem (7) pritožb, v 42 (40) primerih pa je bil postopek predčasno končan. Na sejah senata za pritožbe Ministrstva za notranje zadeve je bilo obravnavanih 42 (45) pritožb ali 6,7% manj, od tega so bile tri (1) utemeljene.

Po posameznih delovnih področjih so izstopale pritožbe, ki so se nanašale na postopke v cestnem prometu, sledita javni red in mir ter kriminaliteta. Precejšen upad je zaznati pri številu pritožb s področja kriminalitete in cestnega prometa, število pritožb na področju javnega reda in miru pa je bilo nekoliko večje. Število pritožb na področju državne meje in tujcev je primerljivo tistemu v letu 2011.

Policistom so bili v pritožbah najpogosteje očitani nestrokovnost, nepravilna ugotovitev dejanskega stanja in žaljiv postopek. Najpogostejši pritožbeni razlogi zaradi uporabe pooblastil so bili izdaja obvestila o prekršku in plačilnega naloga, intervencija in zbiranje obvestil. Pri uporabi prisilnih sredstev je bila policistom najpogosteje očitana neupravičena uporaba fizične sile ter sredstev za vklepanje in vezanje.

#### 2.2.8 Notranje preiskave

Posebnemu oddelku Specializiranega državnega tožilstva smo v nadaljnjo obravnavo odstopili 58 (46) prijav kaznivih dejanj, katerih storitve je bilo osumljenih 67 (52) uradnih oseb v policiji. Pri 18 (15) kaznivih dejanjih, za katera je bilo osumljenih 16 (15) uradnih oseb, zaposlenih v policiji, smo razloge za sum potrdili in kazniva dejanja evidentirali v evidenci kaznivih dejanj. 40 (31) prijav kaznivih dejanj, katerih storitve je bilo osumljenih 51 (37) uradnih oseb, smo posebnemu oddelku odstopili brez evidentiranja, saj razlogov za sum storitve kaznivega dejanja nismo potrdili.

Zaradi suma storitve kaznivih dejanj so bile izrečene tri (tri) izredne odpovedi pogodbe o zaposlitvi in izdano eno (štiri) pisno opozorilo pred redno odpovedjo pogodbe o zaposlitvi ter uveden en disciplinski postopek zaradi suma storitve kaznivega dejanja (v letu 2011 nobeden). V enem primeru so bila na podlagi 72. člena Zakona o policiji policistu odvzeta policijska pooblastila.

#### 2.2.9 Informacijska in telekomunikacijska dejavnost

Redno smo opravljali strojna in programska vzdrževalna dela na informacijski in telekomunikacijski opremi. Z lastnim znanjem smo razvili in udeležili lastno programsko rešitev ukrepanja policije ob sprožitvi signalnovarnostne naprave v finančni ustanovi ali policijski postaji, ki je namenjena operativnemu delu, ter uporabniško rešitev razporeda dela vodij NOE in OE PU Maribor, ki je namenjena boljši organizaciji dela. Prav tako smo opravljali nadzor nad uporabniki informacijskih sistemov, urejali dostope do uporabniških rešitev in podatkovnih zbirk v informacijsko-telekomunikacijskem sistemu policije ter zagotavljali strokovno podporo in pomoč uporabnikom.

Na objektih policije smo nadgradili videonadzorni sistem. Službena vozila smo opremili z moduli za samodejno pozicioniranje vozil (GPS/AVL), pri katerih se za prenos uporabljata mobilno telefonsko omrežje in omrežje Tetra. Mejne prehode smo opremili z brezžičnimi čitalniki potnih

listin. Na večjih športnih prireditvah smo sodelovali pri varovanju z upravljanjem videonadzornega sistema.

#### 2.2.10 Kadrovske in organizacijske zadeve

V PU Maribor je bilo na dan 31. 12. 2012 zasedenih 1.032 (1.075) od 1.321 (1.319) sistemiziranih delovnih mest policistov ali 78,1 % in 154 (164) od 184 sistemiziranih delovnih mest drugih delavcev policije ali 83,7 %. Za sklenitev delovnega razmerja smo na MNZ, Sekretariat, Urad za organizacijo in kadrovske zadeve [v nadaljevanju UOK] poslali en (5) predlog, uresničen je bil eden (7). 55 (35) delavcem je delovno razmerje prenehalo, od tega 34 (21) zaradi upokojitve.

Za zagotovitev nemotenega dela in ustrezne organizacije smo spremljali kadrovsko stanje in z odločbami na podlagi 77. člena Zakona o policiji napotili policiste v tiste enote, v katerih je bila potrebna okrepitev zaradi povečane problematike (12 policistov). Poleg 17 (17) policistov, ki so bili napoteni v Center za varovanje in zaščito, smo na PU Celje kot dodatno kadrovsko okrepitev napotili enega kriminalista, na PU Kranj pa smo začasno premestili enega vodnika službenega psa. Z drugih PU je bilo z odločbo na podlagi 77. člena Zakona o policiji na PU Maribor napotenih šest policistov.

Na šolanju za pridobitev poklica policist na Policijski akademiji v letu 2012 tako kot v letu 2011 ni bilo kandidatov.

Izplačanih je bilo 33.531 (57.377) nadur. Njihovo število se je torej glede na leto 2011 zmanjšalo za 41,6 %, kar je posledica sprememb v organizaciji dela NOE in OE PU Maribor v letu 2012.

V invalidskem postopku pri Zavodu za pokojninsko in invalidsko zavarovanje [v nadaljevanju ZPIZ] je bilo obravnavanih sedem (6) delavcev. V tretjo kategorijo invalidnosti so bili razvrščeni štirje (3) delavci, en delavec je bil invalidsko upokojen.

V letu 2012 je bilo izvedeno cepljenje javnih uslužbencev PU Maribor proti klopnemu meningoencefalitisu in hepatitisu B. Cepljenja proti sezonski gripi v letu 2012 ni bilo zaradi pomanjkanja finančnih sredstev.

V novembru in decembru 2012 so se začeli obdobjni preventivni zdravstveni pregledi javnih uslužbencev PU Maribor, ki bodo končani do junija 2013. Skupaj se bo pregledov udeležilo 730 javnih uslužbencev, od tega so bili v novembru in decembru pregledani 203 javni uslužbenci [86 v Zdravstvenem domu dr. Adolfa Drolca v Mariboru, preostali v Ambulanti medicine dela in športa SVZD MNZ]. Poleg policistov, ki so se udeležili obdobjnih preventivnih zdravstvenih pregledov, smo zaradi pogostih bolniških odsotnosti, zdravstvenih omejitev za opravljanje dela policista ter psihičnih in vedenjskih težav dodatno napotili na drugi usmerjeni preventivni zdravstveni pregled devet (10) javnih uslužbencev in na predlog zdravstvene komisije dve delavki.

V PU imamo zaposlenih 91 (81) javnih uslužbencev, ki sicer izpolnjujejo posebne pogoje za delo policista, vendar z omejitvami. Najpogostejše omejitve se nanašajo na zaščito sluha v hrupu. 12 (12) delavcev je opravilo določene ponovne kontrolne zdravstvene preglede. Predlagani ukrepi na področju varnosti in zdravja pri delu so bili dani za 74 (59) javnih uslužbencev, in sicer je bil največkrat predlagan ukrep izogibanja težjemu fizičnemu naporu

oziroma vadbi praktičnega postopka s samoobrambo, v treh (0) primerih pa je bil predlagan ukrep začasnega deponiranja orožja na enoti.

Za dodelitev solidarnostne pomoči smo predlagali 36 (75) delavcev, večino zaradi daljše odsotnosti zaradi bolezni.

Zaradi kršitve delovne discipline ali delovnih obveznosti je bilo uvedenih 7 (7) disciplinskih postopkov. Generalni direktor policije je na podlagi naših predlogov trem (5) delavcem izdal pisno opozorilo pred redno odpovedjo pogodbe o zaposlitvi. Zoper tri (3) delavce smo vložili predlog za izredno odpoved pogodbe o zaposlitvi.

Zaradi poškodb ali nastale škode na premoženju je vložilo odškodninske zahtevke 55 (45) delavcev PU Maribor in 14 (10) drugih oseb.

Štirje (štirje) delavci so obvestili delodajalca, da nameravajo opravljati dopolnilno delo. V dveh (treh) primerih je bilo ocenjeno, da dejavnost, ki jo delavca nameravata opravljati, ni v nasprotju z zakonodajo, v dveh (enem) primerih pa delavca nista prejela soglasja k opravljanju dopolnilnega dela.

Prejeli smo 11 (21) vlog za zagotovitev pravne pomoči. V štirih (treh) primerih pravna pomoč ni bila odobrena.

#### 2.2.11 Izobraževanje, izpopolnjevanje in usposabljanje

Na podlagi kataloga usposabljanj za leto 2012 se je 989 (889) delavcev udeležilo 134(134) usposabljanj. Sedem (4) delavcev je bilo napotenih na usposabljanje v tujino [SEPA – Srednjeevropska policijska akademija], štirje (4) delavci so se udeležili štirih (3) seminarjev v izvedbi zunanjih izobraževalnih . Po različnih programih [vaje policistov konjenikov in vodnikov službenih psov, posebne policijske enote, vaje v streljanju] smo na PU izvedli 29 usposabljanj iz navedenega kataloga, ki so se jih delavci udeležili v 3.444 primerih.

Na podlagi sklepa direktorja PU smo izvedli izpopolnjevanje za ciljne skupine policistov, 24 (24) različnih izpopolnjenj so se zaposleni udeležili 1.599-krat (1.632-krat). Po dva policista s PP sta bila vsak mesec na specialističnem izpopolnjevanju v Oddelku za splošno kriminaliteto SKP PU Maribor. Pri organiziranju in izvajanju izpopolnjenj in usposabljanj smo izhajali iz Kataloga izpopolnjenj in usposabljanj 2009, ki ga je pripravila Generalna policijska uprava – Policijska akademija in zajema verificirane oblike teh izpopolnjenj in usposabljanj.

Med lastnimi oblikami usposabljanj smo izvedli dve večji usposabljanji za policiste, in sicer na področju izvajanja policijskih pooblastil, ter usposabljanje na področju preprečevanja in odkrivanja nasilja v družini.

Z mesečnim načrtovanjem usposabljanj smo spremljali izvedbo in realizacijo. Za konkretno usposabljanje je bila izdana odločba Generalne policijske uprave ali sklep direktorja PU. Na podlagi tega so vodje usposabljanja pripravljali poročila s podatki o udeležbi.

V okviru Višje policijske šole je šest (7) policistov študentov na PP opravljalo praktični del usposabljanja.

Policijske postaje so pripravile in izvedle lastne programe izpopolnjevanja in usposabljanja. Pomočniki komandirjev so po programu praktičnega postopka in samoobrambe teoretično usposabljali policiste za izvajanje policijskih pooblastil.

#### 2.2.12 Finančno-materialne zadeve

Za kritje materialnih stroškov smo v letu 2012 porabili 2.623.504 (2.615.549) evre [proračunski postavki 5572 – redni materialni stroški in 5861 – zunanja meja EU]. V letu 2012 je bilo porabljenih 20,6 % več sredstev, kot jih je bilo na omenjenih proračunskih postavkah dodeljenih z internim finančnim načrtom, od tega je bilo za pisarniški in splošni material porabljenih 223.750 (218.375) evrov, za poseben material in storitve 51.072 (53.158) evrov, za energijo, komunalne storitve in telefon 650.974 (627.013) evrov, za prevozne stroške in storitve 1.159.221 (1.135.243) evrov, za izdatke za službena potovanja 9.177 (11.519) evrov, za tekoče vzdrževanje 92.982 (144.663) evrov, za najemnine in zakupnine 428.262 (414.650) evrov ter za druge operativne odhodke 8.066 (10.928) evrov. Z dejavnostjo kuhinje smo dosegli realizacijo v višini 53.373 (54.968) evrov.

Posebna težava je vzdrževanje prevoznih sredstev, saj je povprečna starost vozil 7 let in imajo v povprečju prevoženih 153.753 kilometrov. To je razlog, da so prevozni stroški in storitve vzdrževanja vozil v letu 2012 pomenili 44,0 % vseh porabljenih sredstev iz finančnega načrta. Ob koncu leta 2012 so se zaradi pomanjkanja finančnih sredstev popravila opravljala zelo selektivno, tako da smo dali v popravilo le intervencijska in specialna vozila ter vozila, ki jih uporablja posebna policijska enota. Skladno z razpoložljivimi finančnimi sredstvi smo skrbeli za vzdrževanje objektov in opreme, vendar zaradi pomanjkanja finančnih sredstev veliko potreb po tekočem in investicijskem vzdrževanju objektov ni bilo zadovoljenih.

V letu 2012 sta bili v najem dodeljeni dve službeni stanovanji, delavci so se izselili iz petih službenih stanovanj. Opravljena je bila delna obnova v 19 službenih stanovanjih.

#### 2.2.13 Mednarodno sodelovanje

Sodelovanje s tujimi varnostnimi organi, ki mejijo na območje policijske uprave, je potekalo zelo dobro.

S predstavniki avstrijskih varnostnih organov smo opravljali trimesečne delovne razgovore zaradi izmenjave informacij o čezmejni kriminaliteti in nedovoljenih migracijah. Udeležili smo se več delovnih razgovorov s predstavniki hrvaških varnostnih organov v zvezi z izvajanjem sporazuma o čezmejnem policijskem sodelovanju ter sporazuma o obmejnem prometu in sodelovanju. Med pripravami na turistično sezono 2012 smo s predstavniki hrvaških varnostnih organov izvedli več delovnih razgovorov, da bi uskladili in dobro izvedli mejno kontrolo ter zagotovili kar največjo pretočnost prometa na mejnih prehodih in učinkovito varovanje skupne državne meje.

S predstavniki avstrijskih varnostnih organov smo izvedli več delovnih razgovorov v povezavi z izvajanjem pogodbe med Slovenijo in Avstrijo o policijskem sodelovanju s poudarkom na skupnem delu pri izvajanju izravnalnih ukrepov ob odpravi mejne kontrole na skupni državni meji. V letu 2012 smo skupaj z avstrijsko policijo na avstrijskem Štajerskem in Koroškem ter v sodelovanju s PU Kranj, PU Celje in PU Murska Sobota izvedli dve skupni ciljno usmerjeni akciji



s poudarkom na preprečevanju čezmejne kriminalitete in nedovoljenih migracij. Prav tako smo z avstrijskimi varnostnimi organi izdelali skupno varnostno analizo za leto 2011.

V preteklem letu se je več delavcev PU Maribor udeležilo skupnih operacij v okviru Frontexa. Tako je bilo kar nekaj naših delavcev pod pokroviteljstvom Frontexa napotenih na skupne operacije v Grčijo in na kontaktne urade na zunanjo šengensko mejo na Madžarsko.

Tudi v letu 2012 smo sodelovali z avstrijsko prometno policijo. Pri tem sodelovanju smo izvedli tri skupne poostrene nadzore cestnega prometa, v katere je bila vključena tudi hrvaška prometna policija.

Nadaljevalo se je sodelovanje Oddelka za računalniško preiskovanje z Zveznim preiskovalnim uradom (FBI) Združenih držav Amerike, ki poteka že od leta 2010 na področju mednarodne preiskave pri preprečevanju in odkrivanju razširjanja zlonamernih škodljivih računalniških kod ali virusov. Na podlagi mednarodnega sodelovanja je bil kriminalist v Združenih državah Amerike na centru Zveznega preiskovalnega urada kot član mednarodne preiskovalne skupine za boj proti kibernetičnemu kriminalu.

Ob dobrem sodelovanju z avstrijskimi varnostnimi organi je bila v letu 2012 ponovno izvedena vaja čezmejnega zasledovanja, ki je potekala iz Republike Avstrije na območje Slovenije ob uporabi policijskega helikopterja avstrijske policije.

V okviru prireditev Evropska prestolnica kulture – Maribor 2012 smo organizirali skupni koncert Policijskega orkestra in Godbe policije avstrijske Štajerske.

#### 2.2.14 Odnosi z javnostjo

Medije smo sproti seznanjali z dogodki, zanimivimi za javnost, izjave o njih pa smo novinarjem dajali tudi na kraju dogodka. O dogodkih smo jih vsak dan seznanjali z obvestili za javnost.

Večji medijski odmev sta imeli preventivna prireditev 7. otroška varnostna olimpijada, katere sklepni del je bil v športni dvorani Tabor v Mariboru, in 1. štengijada. Veliko dela pa je bilo novembra in decembra, ko so v Mariboru potekali protesti.

Javnost smo o dogodkih z delovnega področja policijske uprave obvestili v 445 (489) primerih. Svoje delo smo predstavili na devetih (8) tiskovnih konferencah. Odgovorili smo na 1.810 (1.124) novinarskih vprašanj in 59 (119) vprašanj državljanov. Na spletnih straneh Policije smo objavili več prispevkov o delu in dogodkih v PU Maribor. Na intranetu PU Maribor je bilo 147 (128) objav, od tega 98 (83) pohval.

#### 2.2.15 Dejavnost specializiranih policijskih enot

Število aktiviranj pripadnikov PPE PU Maribor v sestavi I in II se je v primerjavi s preteklim letom povečalo za 63,6 % [brez gorske enote].

Povečanje števila aktiviranj je bilo predvsem posledica vzdrževanja in vzpostavljanja javnega reda in miru na protestnih shodih (11) ter varovanj zahtevnejših nogometnih tekem [uvrstitev NK Maribor v tekmovalno skupino Lige Evropa].

Pri vzpostavljanju javnega reda in miru na protestnih shodih je bilo poškodovanih 44 policistov PPE PU Maribor, od tega jih je bilo osem prepeljanih v Univerzitetni klinični center Maribor. Policisti so dobili poškodbe, ker so jih protestniki obmetavali z granitnimi kockami, steklenicami, kamenjem, topovskimi udari, udarjali s koli, v enem primeru pa je bil policist tudi zaboden z neznanim ostrim predmetom v nogo.

Med protesti je bilo poškodovanih tudi 14 službenih vozil, ker so protestniki vanje metali granitne kocke in druge trde predmete.

Pri prikazanih aktiviranjih zaradi pomoči drugim policijskim enotam je večinoma šlo za aktiviranje zaradi nadzоровanja zbirališč navijačev v Mariboru, spremljanja organiziranih potovanj navijačev na območja drugih policijskih uprav ter po potrebi zaradi zagotavljanja pomoči pri varovanju teh nogometnih tekem. V dveh primerih so bili policisti PPE PU Maribor aktivirani zaradi pomoči pri vzdrževanju na protestnih shodih v Ljubljani.

Število aktiviranj pripadnikov gorske enote se je zmanjšalo za 25,0 % (po 140-odstotnem povečanju v letu 2011).

Danijel Lorbek  
direktor  
višji policijski svetnik

## **PRILOGA 1: IZVAJANJE NAČRTA DELA PU MARIBOR V LETU 2012**

Načrt dela PU Maribor za leto 2012 je bil pripravljen na podlagi Srednjeročnega načrta razvoja in dela policije za obdobje 2008–2012, usmeritev in obveznih navodil za pripravo letnega načrta dela Policije za leto 2012, usmeritev s posameznih področij dela UUP GPU ter ocene in rezultatov dela v letu 2011, varnostnih posebnosti regionalnega in lokalnega okolja ter izraženih želja in potreb ljudi na območju PU Maribor.

Naloge iz načrta dela smo uresničevali skozi poslanstvo, vrednote, vizijo in strateške cilje policije. Vodilo pri načrtovanju nalog po posameznih področjih policijskega dela so bili strateški cilji policije. Na podlagi teh, poznavanja regionalne oziroma lokalne problematike in doseženih rezultatov dela v letu 2011 smo si postavili tudi lastne prednostne cilje.

Načrt dela PU Maribor za leto 2012 je vseboval konkretno opredeljene naloge po posameznih področjih policijskega dela z navedbo njihovih nosilcev in rokov.

Za sprotno spremljanje uresničevanja načrtovanih nalog iz letnega in mesečnih načrtov dela PU ter zlasti zaradi sledljivosti in popolne preglednosti izvedenih nalog smo izdelali preglednico za spremljanje ter jo namestili na skupni disk strežnika PU Maribor. Tako smo nosilec nalog omogočili, da so lahko v preglednico sproti vpisovali dokončanje nalog, kar smo mesečno preverjali in obravnavali na ožjih strokovnih kolegijih direktorja PU.

Neizvedene so ostale tri naloge pri temeljnih in pet nalog pri drugih dejavnostih. Neizvedene naloge z razlogi za njihovo neizvedbo navajamo v nadaljevanju:

### **A – 1 Preprečevanje, odkrivanje in preiskovanje kriminalitete**

Taktična vaja Rop 2012 zaradi novega načina dela z blokadnimi točkami ni bila izvedena. Izvedena bo v letu 2013.

### **A – 2 Vzdrževanje javnega reda in zagotavljanje splošne varnosti ljudi**

Poostrelega nadzora v naravnem okolju v decembru 2012 nismo izvedli zaradi povečane dejavnosti policistov v zvezi s protesti, zato naloga ni bila uresničena v celoti.

### **A – 4 Nadzor izvajanja državne meje in izvajanje predpisov o tujcih**

Priročnik za obravnavo tujcev ni bil izdelan, ker je uresničitev naloge povezana s spremembami ZTuj-2, ki bodo predvidoma pripravljene v letu 2013.

### **B – 2 Operativno-komunikacijska dejavnost**

Ker je imelo vodstvo Regijskega centra za obveščanje Maribor druge naloge, srečanje ni bilo organizirano. Predvidoma bo izpeljano v prvi polovici leta 2013.

### **B – 11 Finančno-materialne zadeve**

Mehanične delavnice zaradi pomanjkanja finančnih sredstev nismo preselili v roku. Preselitev bo predvidoma izvedena v februarju 2013.

V obratu prehrane na Marčičevi ulici prezračevanje ni bilo urejeno v celoti (opravljen je bil ogled in pridobljena ponudba za izvedbo del). Naložba je bila uvrščena v zbirnik za izvajanje v letu 2014.

### **B – 12 Mednarodno sodelovanje**

Letni sestanek s predstavniki prometne policije v zvezi z izvajanjem skupnih poostrenih nadzorov nad cestnim prometom ni bil izpeljan, ker ga avstrijska policija ni organizirala (kot je bilo dogovorjeno na sestanku leta 2011).

### **B – 13 Odnosi z javnostjo**

Izvedba ankete zadovoljstva javnosti z delom policistov PU Maribor je predstavljena na začetek leta 2013.

**Priloga 2: Statistični podatki**<sup>5</sup>

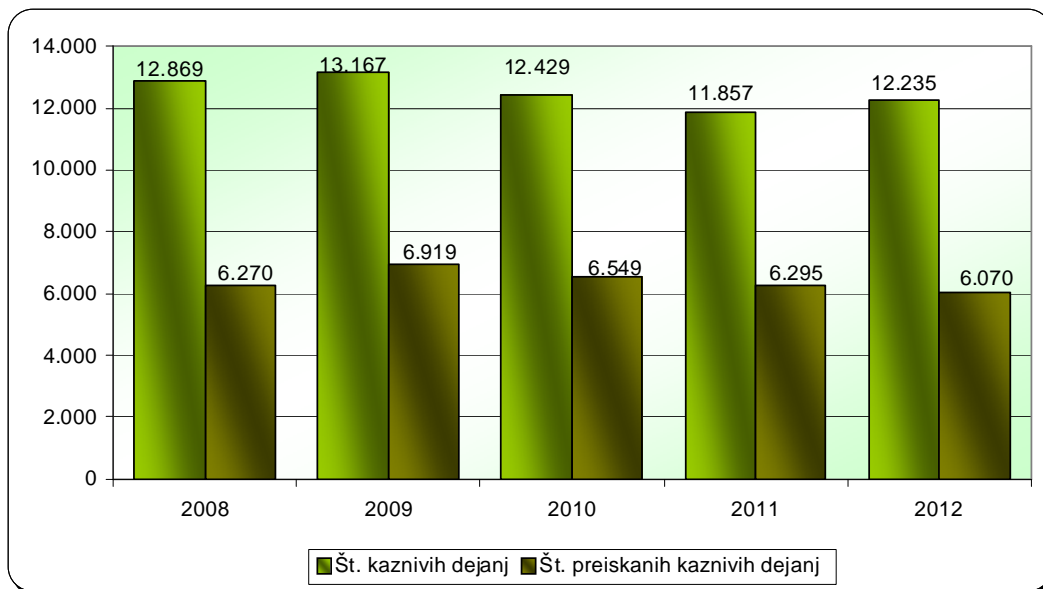
**ODKRIVANJE IN PREISKOVANJE KRIMINALITETE**<sup>6</sup>

*Kazniva dejanja, za katera je policija vložila kazensko ovadbo ali poročilo v dopolnitev kazenske ovadbe\**

	2008	2009	2010	2011	2012
Št. kaznivih dejanj	12.869	13.167	12.429	11.857	12.235
Št. preiskanih kaznivih dejanj	6.270	6.919	6.549	6.295	6.070
Delež preiskanih kaznivih dejanj [v %]	48,7	52,5	52,7	53,1	49,6
Št. kaznivih dejanj, ki jih je odkrila policija	2.199	1.977	2.005	1.927	1.847
Delež kaznivih dejanj, ki jih je odkrila policija [v %]	17,1	15,0	16,1	16,3	15,1

\* Niso vključena kazniva dejanja, katerih posledica je bila prometna nesreča.

*Preiskana kazniva dejanja*

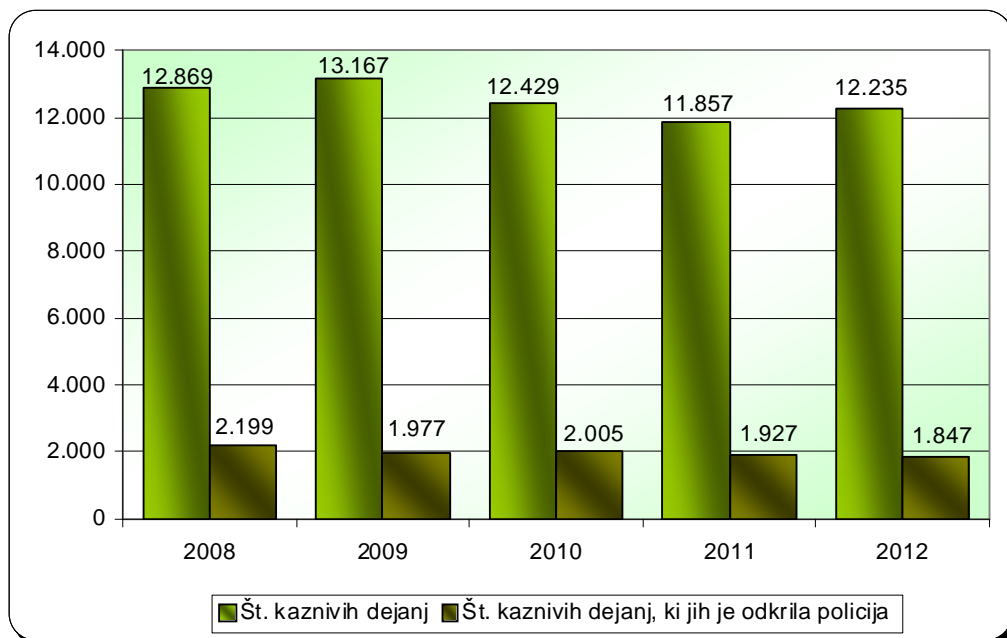


<sup>5</sup> Znak v tabelah » - « pomeni, da ni pojava, znak » ... « pa, da ni podatka ali izračun ni smiseln.

<sup>6</sup> Prikazana so kazniva dejanja, razen:

- kaznivih dejanj s področja cestnega prometa,
- dejanj otrok, za katera je policija v navedenem obdobju na podlagi devetega odst. 148. čl. zakona o kazenskem postopku vložila kazensko ovadbo ali poročilo v dopolnitev kazenske ovadbe, ter
- kaznivih dejanj, ki se preganjajo na predlog, pri katerih je oškodovanec že ob podaji ovadbe odstopil od pregona (pisna izjava o umiku ali zapisnik o umiku predloga). V statističnih tabelah se tako **ne prikazujejo** kazniva dejanja po naslednjih členih Kazenskega zakonika: 122/I; 127; 132; 135/II; 136/I; 137/I; 138/I; 139/I,II,III,IV; 141/I,II; 143/IV; 147; 158; 159; 160; 161; 162; 166; 170/I,III; 171/I,III; 204/II; 208/I,II,V; 211/V,VI; 217/I,II; 220/I; 223/I,II; 246/I; 282/I in 310/II,III, pri katerih je poleg dokumenta *Skrajšani postopek - kazenska ovadba (KR59)* vezana še *pisna izjava o umiku (KRP3)* ali *zapisnik o umiku predloga za pregon (KR69)*.

*Kazniva dejanja, ki jih je odkrila policija*



*Kazniva dejanja iz prejšnjih let\**

Vrsta kriminalitete	Št. kaznivih dejanj	Št. preiskanih kaznivih dejanj	Škoda [v 1.000 EUR]
Celotna	1.210	948	20.156,4
..splošna	1.037	796	3.602,2
..gospodarska	173	152	16.554,2
Organizirana	8	8	0
Mladoletniška	61	61	75,3
Korupcijska kazniva dejanja	1	1	0
.. tipična	1	1	0

\*Kazniva dejanja, statistično prikazana v prejšnjih letih, katerih preiskovanje se je nadaljevalo v 2012.

*Kazniva dejanja po enotah*

Enota	Št. kaznivih dejanj		Porast/ upad [v %]	Št. preiskanih kaznivih dejanj		Delež preiskanih kaznivih dejanj [v %]		Št. kaznivih dejanj, ki jih je odkrila policija		Delež kaznivih dejanj, ki jih je odkrila policija [v %]	
	2011	2012		2011	2012	2011	2012	2011	2012	2011	2012
PMP Gruškovje	272	131	-51,8	272	131	100,0	100,0	270	129	99,3	98,5
PMP Središče ob Dravi	19	8	...	19	8	100,0	100,0	17	7	89,5	87,5
PMP Zavrč	15	12	...	15	12	100,0	100,0	15	12	100,0	100,0
PP Šentilj	391	380	-2,8	212	139	54,2	36,6	30	27	7,7	7,1
PP Gorišnica	77	90	16,9	50	53	64,9	58,9	11	26	14,3	28,9
PP Lenart	481	488	1,5	250	249	52,0	51,0	87	60	18,1	12,3
PP Maribor I	2.586	2.658	2,8	1.141	1.144	44,1	43,0	281	407	10,9	15,3
PP Maribor II	3.458	3.739	8,1	1.425	1.541	41,2	41,2	330	222	9,5	5,9
PP Ormož	290	353	21,7	233	268	80,3	75,9	92	78	31,7	22,1
PP Podlehnik	319	333	4,4	253	241	79,3	72,4	101	121	31,7	36,3
PP Ptuj	1.572	1.554	-1,1	961	857	61,1	55,1	90	142	5,7	9,1
PP Rače	523	430	-17,8	210	191	40,2	44,4	40	18	7,6	4,2
PP Ruše	213	265	24,4	148	151	69,5	57,0	27	54	12,7	20,4
PP Slovenska Bistrica	928	1.153	24,2	436	508	47,0	44,1	77	211	8,3	18,3
PPIU Maribor	53	37	...	51	37	96,2	100,0	53	36	100,0	97,3
PPP Maribor	8	6	...	8	6	100,0	100,0	6	5	75,0	83,3
SKP Maribor	641	597	-6,9	603	533	94,1	89,3	400	292	62,4	48,9
SD PU	11	1	...	8	1	72,7	100,0	-	-	0	0
<b>Skupaj</b>	<b>11.857</b>	<b>12.235</b>	<b>3,2</b>	<b>6.295</b>	<b>6.070</b>	<b>53,1</b>	<b>49,6</b>	<b>1.927</b>	<b>1.847</b>	<b>16,3</b>	<b>15,1</b>

*Posledice kaznivih dejanj*

Posledice	2008	2009	2010	2011	2012
Št. mrtvih	7	9	8	8	12
Št. hudo poškodovanih	55	53	49	50	46
Št. lahko poškodovanih	638	667	593	553	537
Škoda [v 1.000 EUR]	37.159,0	36.455,7	35.921,8	36.521,9	52.482,0
gospodarska kriminaliteta [v 1.000 EUR]	26.092,0	21.006,7	24.314,9	19.772,8	38.991,5
delež škode gospodarske kriminalitete [v %]	70,2	57,6	67,7	54,1	74,3

*Kazniva dejanja brez pravne podlage za pregon*

Vrsta kriminalitete	2008	2009	2010	2011	2012	Porast/upad 2011/2012 [v %]
Celotna	3.651	4.094	4.038	4.384	3.268	-25,5
splošna	3.487	3.900	3.841	4.135	3.045	-26,4
gospodarska	164	194	197	249	223	-10,4
Organizirana	-	5	3	2	-	...
Mladoletniška	68	74	82	97	43	...

*Zaključni dokumenti obravnavanih kaznivih dejanj*

Vrsta zaključnega dokumenta	2011	2012	Porast/upad [v %]
Št. kazenskih ovadb	9.392	9.438	0,5
Št. poročil o dopolnitvi kazenske ovadbe [148/9 ZKP]	2.217	2.206	-0,5
Št. poročil o dejanjih brez pravne podlage za pregon [148/10 ZKP]*	4.398	3.325	-24,4

\* Zaradi spremenjenega načina evidentiranja kaznivih dejanj, ki se preganjajo na predlog, podatki za 2011 in 2012 niso primerljivi.

*Struktura ovadenih oseb*

Struktura	2011		2012		Porast/upad [v %]
	št. oseb	delež [v %]	št. oseb	delež [v %]	
Spol	3.427	100,0	3.012	100,0	-12,1
moški	2.795	81,6	2.479	82,3	-11,3
ženski	632	18,4	533	17,7	-15,7
Starost	3.427	100,0	3.012	100,0	-12,1
14 do 17 let	214	6,2	186	6,2	-13,1
18 do 20 let	231	6,7	201	6,7	-13,0
21 do 30 let	815	23,8	721	23,9	-11,5
31 do 40 let	861	25,1	754	25,0	-12,4
41 do 50 let	666	19,4	634	21,0	-4,8
51 let in več	638	18,6	513	17,0	-19,6
neznano	2	0,1	3	0,1	...
Državljanstvo	3.427	100,0	3.012	100,0	-12,1
Slovenija	2.925	85,4	2.678	88,9	-8,4
države EU	155	4,5	103	3,4	-33,5
druge države	347	10,1	231	7,7	-33,4
Celotna kriminaliteta	3.427	100,0	3.012	100,0	-12,1
splošna	2.991	87,3	2.502	83,1	-16,3
gospodarska	436	12,7	510	16,9	17,0
Organizirana	23	100,0	40	100,0	...
Mladoletniška	252	100,0	209	100,0	-17,1
Pravne osebe	156	100,0	188	100,0	20,5



Struktura oškodovanih oseb

Struktura	2011		2012		Porast/upad [v %]
	št. oseb	delež [v %]	št. oseb	delež [v %]	
Spol	6.092	100,0	6.505	100,0	6,8
moški	3.424	56,2	3.854	59,2	12,6
ženski	2.668	43,8	2.651	40,8	-0,6
Starost	6.092	100,0	6.505	100,0	6,8
0 do 17 let	443	7,3	453	7,0	2,3
18 do 20 let	300	4,9	310	4,8	3,3
21 do 30 let	1.156	19,0	1.306	20,1	13,0
31 do 40 let	1.294	21,2	1.373	21,1	6,1
41 do 50 let	1.138	18,7	1.272	19,6	11,8
51 let in več	1.761	28,9	1.790	27,5	1,6
neznano	-	-	1	0	...
Državljanstvo	6.092	100,0	6.505	100,0	6,8
Slovenija	5.759	94,5	6.084	93,5	5,6
države EU	91	1,5	109	1,7	19,8
druge države	242	4,0	312	4,8	28,9
Celotna kriminaliteta	6.092	100,0	6.505	100,0	6,8
splošna	5.766	94,6	6.025	92,6	4,5
gospodarska	326	5,4	480	7,4	47,2
Organizirana	6	100,0	5	100,0	...
Mladoletniška	159	100,0	160	100,0	0,6
Pravne osebe	1.558	100,0	1.522	100,0	-2,3

Vrste kriminalitete

Vrsta kriminalitete	2008	2009	2010	2011	2012	Porast/upad 2011/2012 [v%]
Celotna	12.869	13.167	12.429	11.857	12.235	3,2
splošna	12.032	11.967	11.298	10.678	10.681	0,0
gospodarska	837	1.200	1.131	1.179	1.554	31,8
Organizirana	65	48	70	17	48	...
Mladoletniška	342	433	372	315	265	-15,9

Delež posamezne vrste kriminalitete v celotni kriminaliteti

Vrsta kriminalitete	2008	2009	2010	2011	2012
Celotna	12.869	13.167	12.429	11.857	12.235
splošna [v %]	93,5	90,9	90,9	90,1	87,3
gospodarska [v %]	6,5	9,1	9,1	9,9	12,7
Organizirana [v %]	0,5	0,4	0,6	0,1	0,4
Mladoletniška [v %]	2,7	3,3	3,0	2,7	2,2

*Kazniva dejanja zoper življenje in telo*

Vrsta kaznivega dejanja	Št. kaznivih dejanj		Porast/ upad [v %]	Št. preiskanih kaznivih dejanj		Delež preiskanih kaznivih dejanj [v %]	
	2011	2012		2011	2012	2011	2012
Uboj - skupaj	2	-	...	2	-	100,0	...
poskus	2	-	...	2	-	100,0	...
Umor - skupaj	1	8	...	1	8	100,0	100,0
dokončan	-	5	...	-	5	...	100,0
poskus	1	3	...	1	3	100,0	100,0
Posebno huda telesna poškodba	2	1	...	2	1	100,0	100,0
Huda telesna poškodba	35	43	...	28	34	80,0	79,1
Lahka telesna poškodba	438	406	-7,3	370	340	84,5	83,7
Druga kazniva dejanja	19	15	...	18	13	94,7	86,7
<b>Skupaj</b>	<b>497</b>	<b>473</b>	<b>-4,8</b>	<b>421</b>	<b>396</b>	<b>84,7</b>	<b>83,7</b>

*Kazniva dejanja zoper spolno nedotakljivost*

Vrsta kaznivega dejanja	Št. kaznivih dejanj		Porast/ upad [v %]	Št. preiskanih kaznivih dejanj		Delež preiskanih kaznivih dejanj [v %]	
	2011	2012		2011	2012	2011	2012
Posilstvo - skupaj	8	9	...	7	9	87,5	100,0
dokončano	7	9	...	6	9	85,7	100,0
poskus	1	-	...	1	-	100,0	-
Spolno nasilje	6	5	...	5	4	83,3	80,0
Kršitev spolne nedotakljivosti z zlorabo položaja	-	3	...	-	3	-	100,0
Spolni napad na osebo, mlajšo od 15 let	86	21	...	86	21	100,0	100,0
Prikazovanje, izdelava, posest in posredovanje pornografskega gradiva	66	7	...	66	6	100,0	85,7
Druga kazniva dejanja	3	4	...	3	4	100,0	100,0
<b>Skupaj</b>	<b>169</b>	<b>49</b>	<b>...</b>	<b>167</b>	<b>47</b>	<b>98,8</b>	<b>95,9</b>

*Kazniva dejanja zoper zakonsko zvezo, družino in otroke*

Vrsta kaznivega dejanja	Št. kaznivih dejanj		Porast/ upad [v %]
	2011	2012	
Odvzem mladoletne osebe	29	45	...
Nasilje v družini	346	299	-13,6
Zanemarjanje mladoletne osebe in surovo ravnanje	89	97	9,0
Neplačevanje preživnine	462	818	77,1
<b>Skupaj</b>	<b>926</b>	<b>1.259</b>	<b>36,0</b>

*Kazniva dejanja zoper premoženje\**

Vrsta kaznivega dejanja	Št. kaznivih dejanj		Porast/ upad [v %]	Št. preiskanih kaznivih dejanj		Delež preiskanih kaznivih dejanj [v %]	
	2011	2012		2011	2012	2011	2012
Poškodovanje tuje stvari	609	763	25,3	190	160	31,2	21,0
Tatvina - skupaj**	5.377	5.681	5,7	1.122	1.004	20,9	17,7
vlom	1.776	1.806	1,7	243	238	13,7	13,2
drzna tatvina	140	113	-19,3	45	41	32,1	36,3
tatvina motornega vozila	61	63	3,3	20	17	32,8	27,0
druge tatvine	3.400	3.699	8,8	814	708	23,9	19,1
Rop	74	91	23,0	34	40	45,9	44,0
Roparska tatvina	21	13	...	17	9	81,0	69,2
Zatajitev	273	253	-7,3	119	112	43,6	44,3
Klasična goljufija	488	513	5,1	426	444	87,3	86,5
Požig	13	15	...	4	1	30,8	6,7
Druga kazniva dejanja	184	134	-27,2	161	114	87,5	85,1
<b>Skupaj</b>	<b>7.039</b>	<b>7.463</b>	<b>6,0</b>	<b>2.073</b>	<b>1.884</b>	<b>29,5</b>	<b>25,2</b>

\* Kazniva dejanja zoper premoženje, brez istovrstnih kaznivih dejanj gospodarske kriminalitete.

\*\* Kazniva dejanja po 204. in 205. čl. kazenskega zakonika.

*Mladoletniška kriminaliteta*

Vrsta kaznivega dejanja	Št. kaznivih dejanj	
	2011	2012
Lahka telesna poškodba	23	26
Huda telesna poškodba	2	-
Spolni napad na osebo, mlajšo od 15 let	14	1
Prikazovanje, izdelava, posest in posredovanje pornografskega gradiva	7	-
Nepravilna proizvodnja in promet s prepovedanimi drogami, nedovoljenimi snovmi v športu in predhodnimi sestavinami za izdelavo prepovedanih drog	11	6
Omogočanje uživanja prepovedanih drog ali nedovoljenih snovi v športu	7	4
Tatvina	106	90
Velika tatvina	43	42
Rop	10	17
Goljufija	6	8
Izsiljevanje	4	-
Druga kazniva dejanja	82	71
<b>Skupaj</b>	<b>315</b>	<b>265</b>

Gospodarska kriminaliteta

Vrsta kaznivega dejanja	Št. kaznivih dejanj		Porast/ upad [v %]	Škoda [v 1.000 EUR]		Porast/ upad [v %]
	2011	2012		2011	2012	
Goljufija	36	65	80,6	279,0	833,6	198,8
Oderuštvo	1	-	...	1,2	-	...
Povzročitev stečaja z goljufijo ali nevestnim poslovanjem	-	1	...	-	93,0	...
Uporaba ponarejenega negotovinskega plačilnega sredstva	13	24	...	4,0	55,4	...
Poslovna goljufija	346	296	-14,5	4003,5	5528,8	38,1
Ponareditev ali uničenje poslovnih listin	44	65	...	0	730,6	...
Zloraba položaja ali zaupanja pri gospodarski dejavnosti	25	41	...	3382,1	9386,7	177,5
Poneverba in neupravičena uporaba tujega premoženja	115	309	168,7	293,2	891,2	204,0
Pranje denarja	4	12	...	29,4	145,4	-
Zloraba negotovinskega plačilnega sredstva	55	11	...	16,4	4,2	-74,4
Davčna zatajitev	27	57	...	3660,9	4176,7	14,1
Druga kazniva dejanja	513	673	31,2	8103,1	17146,0	111,6
<b>Skupaj</b>	<b>1.179</b>	<b>1.554</b>	<b>31,8</b>	<b>19772,8</b>	<b>38991,5</b>	<b>97,2</b>

*Kazniva dejanja, obravnavana na podlagi Zakona o odgovornosti pravnih oseb za kazniva dejanja*

Podlaga	Št. kaznivih dejanj		Porast/upad [v %]
	2011	2012	
Zakon o odgovornosti pravnih oseb [25. člen]	38	104	...

Organizirana kriminaliteta

Vrsta kaznivega dejanja	Št. kaznivih dejanj	
	2011	2012
Prepovedano prehajanje meje ali ozemlja države	2	24
Nedovoljena proizvodnja in promet orožja ali eksplozivov	3	-
Neupravičena proizvodnja in promet s prepovedanimi drogami, nedovoljenimi snovmi v športu in predhodnimi sestavinami za izdelavo prepovedanih drog	1	13
Tatvina	-	1
Velika tatvina	2	1
Rop	1	-
Izsiljevanje	3	1
Druga kazniva dejanja	5	8
<b>Skupaj</b>	<b>17</b>	<b>48</b>

*Računalniška kriminaliteta*

Kazniva dejanja računalniške kriminalitete	Št. kaznivih dejanj		Porast/ upad [v %]	Št. ovadenih osumljencev		Porast/ upad [v %]
	2011	2012		2011	2012	
Zloraba informacijskega sistema	1	3	...	1	3	...
Kršitev materialnih avtorskih pravic na internetu	1	-	...	0	-	...
Napad na informacijski sistem	18	31	...	8	8	...
Izdelovanje in pridobivanje orožja ali pripomočkov za vdor ali napad na informacijski sistem	5	2	...	5	2	...
<b>Skupaj</b>	<b>25</b>	<b>36</b>	<b>...</b>	<b>14</b>	<b>13</b>	<b>...</b>

*Zloraba prepovedanih drog*

Kazniva dejanja zlorabe prepovedanih drog	Št. kaznivih dejanj		Porast/ upad [v %]	Št. ovadenih osumljencev		Porast/ upad [v %]
	2011	2012		2011	2012	
Neupravičena proizvodnja in promet s prepovedanimi drogami, nedovoljenimi snovmi v športu in predhodnimi sestavinami za izdelavo prepovedanih drog	190	254	33,7	183	308	68,3
Omogočanje uživanja prepovedanih drog ali nedovoljenih snovi v športu	39	61	...	39	60	...
<b>Skupaj</b>	<b>229</b>	<b>315</b>	<b>37,6</b>	<b>222</b>	<b>368</b>	<b>65,8</b>

*Kazniva dejanja, povezana z orožjem*

Kazniva dejanja, povezana z orožjem	Št. kaznivih dejanj		Porast/ upad [v %]	Št. ovadenih osumljencev		Porast/ upad [v %]
	2011	2012		2011	2012	
Izdelovanje in pridobivanje orožja in pripomočkov, namenjenih za kaznivo dejanje	1	-	...	1	-	...
Nedovoljene proizvodnje in prometa orožja ali eksploziva	17	6	...	18	7	...
<b>Skupaj</b>	<b>18</b>	<b>6</b>	<b>...</b>	<b>19</b>	<b>7</b>	<b>...</b>

*Zloraba prostitucije in trgovine z ljudmi*

Kazniva dejanja zlorabe prostitucije in trgovine z ljudmi	Št. kaznivih dejanj		Porast/ upad [v %]	Št. ovadenih osumljencev		Porast/ upad [v %]
	2011	2012		2011	2012	
Zloraba prostitucije	3	-	...	8	-	...
Trgovina z ljudmi	1	3	...	6	8	...
<b>Skupaj</b>	<b>4</b>	<b>3</b>	<b>...</b>	<b>14</b>	<b>8</b>	<b>...</b>

### Korupcijska kazniva dejanja

Korupcijska kazniva dejanja	Št. kaznivih dejanj		Porast/ upad [v %]	Št. ovadenih osumljencev		Porast/ upad [v %]
	2011	2012		2011	2012	
Nedovoljeno dajanje daril	-	1	...	-	1	...
Jemanje podkupnine	8	1	...	10	1	...
Dajanje podkupnine	7	1	...	8	2	...
Sprejemanje koristi za nezakonito posredovanje	16	4	...	18	5	...
Dajanje daril za nezakonito posredovanje	8	-	...	8	-	...
<b>Skupaj</b>	<b>39</b>	<b>7</b>	<b>...</b>	<b>44</b>	<b>9</b>	<b>...</b>

### Oblike ogrožanja varnosti

Oblike ogrožanja varnosti	Št. kaznivih dejanj		Porast/ upad [v %]	Št. ovadenih osumljencev		Porast/ upad [v %]
	2011	2012		2011	2012	
Protipraven odvzem prostosti	4	12	...	3	16	...
Ugrabitev	-	1	...	-	4	...
Grožnje	685	397	-42,0	671	363	-45,9
Izsiljevanje	42	35	...	54	35	...
Povzročitev splošne nevarnosti	39	28	...	33	24	...
Samovoljnost	10	5	...	10	5	...
Ogrožanje oseb pod mednarodnim varstvom	1	-	...	1	-	...
<b>Skupaj</b>	<b>781</b>	<b>478</b>	<b>-38,8</b>	<b>772</b>	<b>447</b>	<b>-42,1</b>

### Druge oblike sodobne kriminalitete

Druga kazniva dejanja sodobnih oblik kriminalitete	Št. kaznivih dejanj		Porast/ upad [v %]	Št. ovadenih osumljencev		Porast/ upad [v %]
	2011	2012		2011	2012	
Prepovedano prehajanje meje ali ozemlja države	11	30	...	8	118	...
Ponarejanje denarja	315	201	-36,2	61	29	...
Tihotapstvo	1	-	...	2	-	...

Zasežene prepovedane droge

Vrsta prepovedane droge	Merska enota	Zasežene droge		Namišljen odkup	
		2011	2012	2011	2012
Amfetamin	g	76,5	308,1	-	-
	ml	1,6	0,6	-	-
	tbl	32,0	56,0	-	-
Benzodiazepini	g	0,2	-	-	-
	tbl	70,0	510,0	-	-
Ekstazi	g	7,2	-	-	-
Heroin	g	570,2	240,6	-	-
	ml	0,4	5,1	-	-
Kokain	g	100,8	549,1	398,7	194,5
Konoplja - rastlina	g	-	1,3	-	-
	kos	4.586,3	729,8	-	-
Konoplja - rastlina [marihuana]	g	366.199,5	83.866,8	-	-
Konoplja - smola [hašiš]	g	29,1	219,4	-	-
Metadon	g	0,4	1,1	-	-
	ml	267,5	697,1	-	-
Metamfetamin	g	87,5	44,5	-	-
	tbl	54,0	-	-	-

Preiskovalna dejanja in drugi ukrepi pri preiskovanju kaznivih dejanj

Preiskovalna dejanja in drugi ukrepi pri preiskovanju	2011	2012	Porast/upad [v %]
Št. ogledov kraja kaznivega dejanja	2.964	3.322	12,1
Št. hišnih preiskav	241	237	-1,7
Št. osebnih preiskav	15	22	46,7
Št. zasegov predmetov	2.078	1.838	-11,5
Št. policijskih zaslišanj	90	66	-26,7
Št. pridobitev podatkov o prometu v elektronskem komunikacijskem omrežju	-	190	-
Št. drugih prikritih preiskovalnih ukrepov			
Št. oseb, zoper katere je bilo odrejena pridobitev podatkov o prometu v elektronskem komunikacijskem omrežju	-	112	-

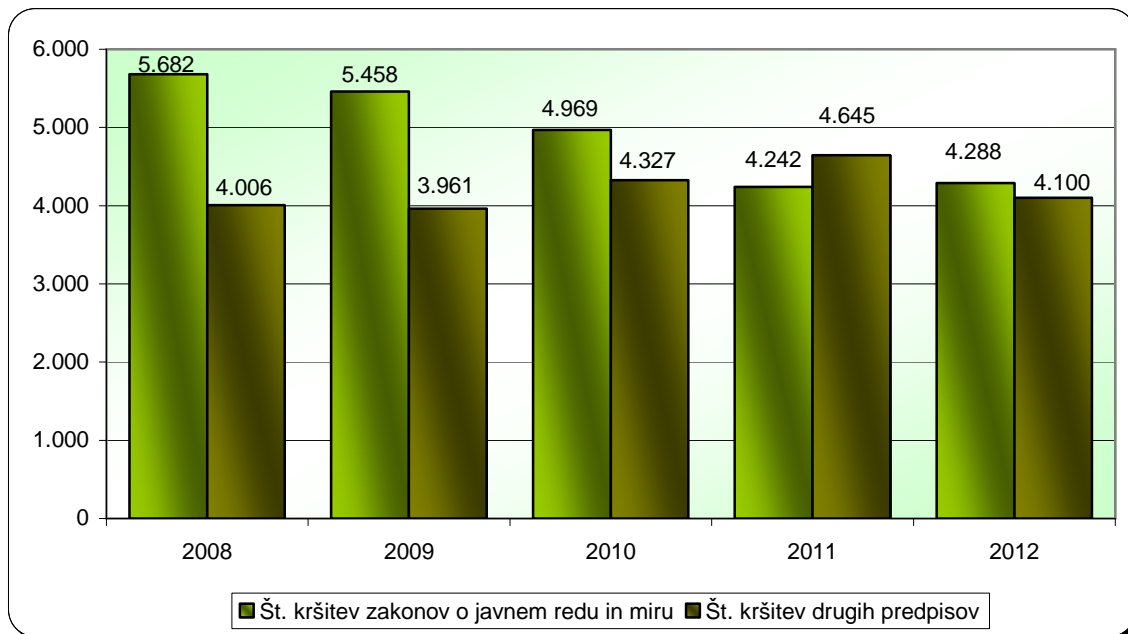
VZDRŽEVANJE JAVNEGA REDA IN ZAGOTAVLJANJE SPLOŠNE VARNOSTI LJUDI IN PREMOŽENJA

*Kršitve predpisov o javnem redu*

Število kršitev predpisov o javnem redu	2008	2009	2010	2011	2012
Št. kršitev zakonov o javnem redu in miru	5.682	5.458	4.969	4.242	4.288
Št. kršitev drugih predpisov*	4.006	3.961	4.327	4.645	4.100
<b>Skupaj</b>	<b>9.688</b>	<b>9.419</b>	<b>9.296</b>	<b>8.887</b>	<b>8.388</b>

\* Kršitve zakonodaje s področja cestnega prometa niso vključene.

*Kršitve predpisov o javnem redu*





Kršitve predpisov o javnem redu po enotah

Enota	Št. kršitev zakona o varstvu javnega redu in miru		Porast/upad [v %]	Št. kršitev drugih predpisov*		Porast/upad [v %]	Skupaj		Porast/upad [v %]
	2011	2012		2011	2012		2011	2012	
PMP Gruškovje	10	9	...	1.208	1.140	-5,6	<b>1.218</b>	<b>1.149</b>	<b>-5,7</b>
PMP Središče ob Dravi	-	-	...	98	81	-17,3	<b>98</b>	<b>81</b>	<b>-17,3</b>
PMP Zavrč	5	-	...	321	199	-38,0	<b>326</b>	<b>199</b>	<b>-39,0</b>
PP Šentilj	177	170	-4,0	82	62	-24,4	<b>259</b>	<b>232</b>	<b>-10,4</b>
PP Gorišnica	109	91	-16,5	82	100	22,0	<b>191</b>	<b>191</b>	<b>0</b>
PP Lenart	173	176	1,7	66	95	43,9	<b>239</b>	<b>271</b>	<b>13,4</b>
PP Maribor I	1.078	1.110	3,0	345	336	-2,6	<b>1.423</b>	<b>1.446</b>	<b>1,6</b>
PP Maribor II	882	853	-3,3	368	320	-13,0	<b>1.250</b>	<b>1.173</b>	<b>-6,2</b>
PP Ormož	175	162	-7,4	127	127	0	<b>302</b>	<b>289</b>	<b>-4,3</b>
PP Podlehnik	106	134	26,4	108	106	-1,9	<b>214</b>	<b>240</b>	<b>12,1</b>
PP Ptuj	621	581	-6,4	245	182	-25,7	<b>866</b>	<b>763</b>	<b>-11,9</b>
PP Rače	179	248	38,5	110	92	-16,4	<b>289</b>	<b>340</b>	<b>17,6</b>
PP Ruše	154	209	35,7	88	75	-14,8	<b>242</b>	<b>284</b>	<b>17,4</b>
PP Slovenska Bistrica	207	341	64,7	94	108	14,9	<b>301</b>	<b>449</b>	<b>49,2</b>
PPVSPK Maribor	268	154	-42,5	245	131	-46,5	<b>513</b>	<b>285</b>	<b>-44,4</b>
PPIU Maribor	5	6	...	972	872	-10,3	<b>977</b>	<b>878</b>	<b>-10,1</b>
PPP Maribor	93	44	...	86	74	-14,0	<b>179</b>	<b>118</b>	<b>-34,1</b>
<b>Skupaj</b>	<b>4.242</b>	<b>4.288</b>	<b>1,1</b>	<b>4.645</b>	<b>4.100</b>	<b>-11,7</b>	<b>8.887</b>	<b>8.388</b>	<b>-5,6</b>

\* Kršitve zakonodaje s področja cestnega prometa niso vključene.

Struktura kršiteljev predpisov o javnem redu

Struktura	Št. kršiteljev	
	2011	2012
Spol		
moški	5.666	5.265
ženski	1.586	1.406
neznani*	742	754
Starost		
14 do 17 let	235	277
18 do 24 let	1.582	1.391
25 do 34 let	1.936	1.748
35 do 44 let	1.444	1.344
45 do 54 let	1.164	1.088
55 do 64 let	612	583
65 let in več	274	239
neznana*	747	755
Državljanstvo		
slovensko	4.316	4.084
EU	736	592
tretjih držav	2.199	1.995
neznano*	743	754
Pravne osebe	75	46

\* Zakon o prekrških [ZP-1] od 1. 1. 2005 ne dovoljuje več evidentiranja osebnih podatkov o opozorjenih osebah.

*Kršitve Zakona o varstvu javnega reda in miru*

Kršitve	Št. kršitev		Porast/upad [v %]
	2011	2012	
Izzivanje ali spodbujanje k pretepu [6/1 ZJRM-1]	993	1.099	10,7
Udarjanje [6/2 ZJRM-1]	487	502	3,1
Pretepanje [6/3 ZJRM-1]	94	43	...
Nasilje v družini [6/4 ZJRM-1 v povezavi s 6/1, 6/2 in 6/3 ZJRM-1]	590	593	0,5
Prepiranje, vpitje ali nedostojno vedenje [7/1 ZJRM-1]	366	337	-7,9
Nedostojno vedenje do uradne osebe [7/2 ZJRM-1]	397	383	-3,5
Motenje nočnega miru s hrupom [8/1 ZJRM-1]	165	123	-25,5
Povzročanje hrupa z akustičnimi aparati [8/2 ZJRM-1]	214	228	6,5
Vsiljivo ali žaljivo nadlegovanje z beračenjem na javnem kraju [9 ZJRM-1]	52	41	...
Prenočevanje na javnem kraju [10 ZJRM-1]	21	15	...
Vandalizem [16 ZJRM-1]	10	20	...
Vzbujanje nestrpnosti [20 ZJRM-1]	9	11	...
Prepoved zadrževanje mlajšim od 16 let v gostinskih obratih in na prireditvah [21/5 ZJRM-1 v povezavi 21/2 ZJRM-1]	2	1	...
Neupoštevanje odredbe uradne osebe [22/1 ZJRM-1]	512	573	11,9
Druge kršitve	330	319	-3,3
<b>Skupaj</b>	<b>4.242</b>	<b>4.288</b>	<b>1,1</b>

*Kraj kršitev Zakona o varstvu javnega reda in miru*

Kraj	Št. kršitev		Porast/upad [v %]
	2011	2012	
Cesta, ulica, trg	1.369	1.358	-0,8
Stanovanje	1.168	1.176	0,7
Gostinski objekt	574	571	-0,5
Javni shod, prireditev	153	240	56,9
Drug kraj	978	943	-3,6
<b>Skupaj</b>	<b>4.242</b>	<b>4.288</b>	<b>1,1</b>

*Kršitve drugih predpisov o javnem redu*

Predpisi	Št. kršitev		Porast/upad [v %]
	2011	2012	
Zakon o tujcih	2.453	2.190	-10,7
Zakon o proizvodnji in prometu s prepovedanimi drogami	542	454	-16,2
Zakon o osebni izkaznici	56	94	67,9
Zakon o prijavi prebivališča	255	266	4,3
Zakon o nadzoru državne meje	157	140	-10,8
Zakon o zaščiti živali	255	210	-17,6
Zakon o javnih zbiranjih	166	211	27,1
Zakon o orožju	317	245	-22,7
Zakon o omejevanju porabe alkohola	127	38	...
Zakon o osebnem imenu	51	36	...
Zakon o zasebnem varovanju	21	23	...
Drugi predpisi	245	193	-21,2
<b>Skupaj</b>	<b>4.645</b>	<b>4.100</b>	<b>-11,7</b>

*Zaseženo in najdeno orožje*

Vrsta orožja	Merska enota	Zaseženo orožje*		Najdeno orožje	
		2011	2012	2011	2012
Plinsko orožje	kos	22	17	4	-
Hladno orožje	kos	251	251	-	-
Lovsko orožje	kos	26	12	-	-
Zračno orožje	kos	6	2	-	-
Pištola	kos	25	12	3	3
Puška	kos	16	14	1	2
Drugo orožje	kos	5	3	-	-
Del orožja	kos	153	13	-	-
Bomba	kos	4	5	-	1
Ostro strelivo	kos	5.118	2.904	494	227
Lovsko strelivo	kos	1.414	813	-	-
Plinsko strelivo	kos	336	139	-	-
Manevrski naboj	kos	141	87	-	-
Eksploziv	g	214	-	-	395
Vžigalnik	kos	11	-	-	-
Vžigalna vrstica	m	4	-	-	-
Minsko-eksplozivno sredstvo	kos	-	-	-	3

\* Število zaseženih kosov orožja zaradi kaznivega dejanja ali prekrška.

*Dogodki, povezani z orožjem*

	Št. dogodkov	
	2011	2012
Pobude za uvedbo upravnega postopka za odvzem orožja	13	20
Poškodbe z orožjem	3	-

*Kršitve javnega reda in postopki policije po Zakonu o prekrških*

Postopki	Št. kršitev zakona o varstvu javnega reda in miru		Št. kršitev zakona o tujcih		Št. kršitev zakona o nadzoru državne meje		Št. kršitev drugih predpisov o javnem redu*		Skupaj		Porast/upad [v %]
	2011	2012	2011	2012	2011	2012	2011	2012	2011	2012	
Opozorilo	375	320	45	62	93	71	297	328	810	781	-3,6
Plačilni nalog	1.207	1.213	2.309	1.953	55	49	428	370	3.999	3.585	-10,4
Posebni plačilni nalog	2.297	2.393	75	126	4	5	36	25	2.412	2.549	5,7
Odločba v hitrem postopku	216	166	6	9	5	-	1.164	947	1.391	1.122	-19,3
Obdolžilni predlog	147	196	18	40	-	15	110	100	275	351	27,6
Predlog drugemu prekrškovnemu organu	-	-	-	-	-	-	552	462	552	462	-16,3

\* Kršitve zakonodaje s področja cestnega prometa niso vključene.

*Kršitve zakonodaje ter vložena pravna sredstva v hitrem postopku in predlogi za uklonilni zapor po zakonu o prekrških*

Pravno sredstvo in predlog za uklonilni zapor	Št. kršitev zakona o varstvu javnega reda in miru		Št. kršitev zakona o tujcih		Št. kršitev zakona o nadzoru državne meje		Št. kršitev drugih predpisov o javnem redu*		Skupaj		Porast/upad [v %]
	2011	2012	2011	2012	2011	2012	2011	2012	2011	2012	
Zahteva za sodno varstvo zaradi izdanega plačilnega naloga	132	129	34	25	15	-	53	41	234	195	-16,7
Zahteva za sodno varstvo zaradi odločbe v hitrem postopku	104	109	5	-	1	-	129	107	239	216	-9,6
Zahteva za sodno varstvo zaradi izdanega posebnega plačilnega naloga**	95	180	-	-	-	-	-	1	95	181	90,5
Ugovor zaradi izdanega posebnega plačilnega naloga	332	247	-	-	-	-	4	4	336	251	-25,3
Predlog za uklonilni zapor	66	84	-	1	-	-	274	427	340	512	50,6

\* Kršitve zakonodaje s področja cestnega prometa niso vključene.

\*\* S spremembo zakona o prekrških, ki se je začel uporabljati 13. 3. 2011, je bilo uvedeno novo pravno sredstvo, in sicer zahteva kršitelja za sodno varstvo zaradi izdanega posebnega plačilnega naloga, če je imel na kraju kršitve možnost izreči se o prekršku.

### Ukrepi policistov zaradi prekrškov

Vrsta ukrepa	2011	2012
Št. pridržanih oseb*		
pridržane do 48 ur [43/2 čl. ZPol]	75	141
pridržane do 24 ur [43/1 čl. ZPol]	83	179
pridržane s privedbo [110/2 čl. ZP-1]	19	14
pridržane do stremnitve [109/2 čl. ZP-1]	271	273
pridržane zaradi vožnje pod vplivom alkohola ali odklonitve strokovnega pregleda [238.b čl. ZVCP-1]**	879	-
pridržane zaradi vožnje pod vplivom alkohola ali odklonitve strokovnega pregleda [ZPrCP]***	514	464
privedene na sodišče [110/1 čl. ZP-1]	23	16
Št. opravljenih preiskav		
hišne	21	23
Št. privedb z odredbo		
na sodišče	1.498	1.191
inšpekcijskim službam	13	10
upravnemu organu	28	27
drugim upravičencem	41	25
Št. drugih ukrepov		
neuspešne hišne preiskave****	7	2
intervencije*****	6.422	6.702
prepoved približevanja dol. kraju oz. osebi	300	240

\* Število oseb, pridržanih zaradi prekrškov, ne glede na delovno področje [javni red, cestni promet idr.].

\*\* Zakon o varnosti cestnega prometa se je uporabljal do 30. 6. 2011 [ZVCP-1].

\*\*\* Zakon o pravilih v cestnem prometu [ZrCP-1] se je začel uporabljati 1. 7. 2011.

\*\*\*\* Pri neuspešnih hišnih preiskavah predmeti prekrška niso bili najdeni, zato je bil predlog sodišču preklican.

\*\*\*\*\* Upoštewane so samo intervencije zaradi zaprosil za posredovanje.

### Nesreče in drugi dogodki

Vrsta dogodka	2011	2012
Št. požarov	263	311
Št. delovnih nesreč	65	52
Št. samomorov	79	69
Št. poskusov samomora	68	80
Št. iskanj pogrešanih oseb	11	18
Št. nesreč na smučiščih	15	10
Št. primerov onesnaženja in ogrožanja okolja	8	2
Št. nesreč v zračnem prostoru	2	2
Št. nesreč in izrednih dogodkov v železniškem prometu	4	1
Št. utopitev	2	5

\* Po določbah zakona o varnosti na smučiščih je upravljavec smučišča dolžan obveščati policijo samo o tistih dogodkih, v katerih so bili udeleženci hudo telesno poškodovani ali so umrli. Vključene pa so tudi nesreče na smučiščih z lahкими telesnimi poškodbami, o katerih je bila obveščena policija.

*Pomoč policije drugim upravičencem*

Upravičenci	Št. pomoči	
	2011	2012
Zdravstvene ustanove	45	47
Sodišča	11	5
Inšpekcijske službe	3	1
Centri za socialno delo	2	3
Drugi upravičenci	6	9
<b>Skupaj</b>	<b>67</b>	<b>65</b>

*Množične kršitve javnega reda*

	Št. množičnih kršitev	
	2011	2012
<b>Skupaj</b>	<b>3</b>	<b>-</b>

*Sodelovanje policije pri varovanju javnih zbiranj*

	Število	
	2011	2012
Javni shodi	13	39
Javne prireditve	593	637
<b>Skupaj</b>	<b>606</b>	<b>676</b>

## ZAGOTAVLJANJE VARNOSTI CESTNEGA PROMETA

### Kršitve, ugotovljene pri nadzoru cestnega prometa

Predpisi	Št. kršitev		Porast/upad [v %]
	2011	2012	
Zakon o varnosti cestnega prometa*	35.557	1	...
Zakon o pravilih cestnega prometa**	22.123	36.715	66,0
Zakon o voznikih**	743	1.168	57,2
Zakon o motornih vozilih**	1.283	1.824	42,2
Zakon o cestah**	434	835	92,4
Zakon o delovnem času in obveznih počitkih mobilnih delavcev ter o zapisovalni opremi v cestnih prevozih	1.024	409	-60,1
Zakon o javnih cestah	103	50	-51,5
Zakon o prevozu nevarnega blaga	4	9	...
Zakon o prevozih v cestnem prometu	3	12	...
Zakon o obveznih zavarovanjih v prometu	205	142	-30,7
<b>Skupaj</b>	<b>61.479</b>	<b>41.165</b>	<b>-33,0</b>

\* Zakon o varnosti cestnega prometa se je uporabljal do 30. 6. 2011 [ZVCP-1].

\*\* Zakoni o pravilih v cestnem prometu, o voznikih, o motornih vozilih in o cestah so se začeli uporabljati 1. 7. 2011.

### Kršitve prometne zakonodaje in postopki policije po zakonu o prekrških

Postopek	Št. kršitev		Porast/upad [v %]
	2011	2012	
Opozorilo	2.810	2.099	-25,3
Plačilni nalog	49.145	32.408	-34,1
Posebni plačilni nalog	4.038	4.356	7,9
Izdaja odločbe v hitrem postopku	352	281	-20,2
Obdolžilni predlog	5.098	1.930	-62,1
Predlog drugemu prekrškovnemu organu	3	5	...

### Kršitve zakonodaje ter vložena pravna sredstva v hitrem postopku in predlogi za uklonilni zapor po zakonu o prekrških

Postopek	Št. kršitev		Porast/upad [v %]
	2011	2012	
Zahteva za sodno varstvo zaradi izdanega plačilnega naloga	1.796	814	-54,7
Zahteva za sodno varstvo zaradi odločbe v hitrem postopku	164	152	-7,3
Zahteva za sodno varstvo zaradi izdanega posebnega plačilnega naloga*	58	92	58,6
Ugovor zaradi izdanega posebnega plačilnega naloga	233	232	-0,4
Predlog za uklonilni zapor	65	100	53,8

\* S spremembo zakona o prekrških, ki se je začel uporabljati 13. 3. 2011, je bilo uvedeno novo pravno sredstvo, in sicer zahteva kršitelja za sodno varstvo zaradi izdanega posebnega plačilnega naloga, če je imel na kraju kršitve možnost izreči se o prekršku.



Najpogostejši ukrepi policistov pri nadzoru cestnega prometa

Vrsta ukrepa	2011	2012	Porast/upad [v %]
Št. odrejenih alkotestov	80.775	68.996	-14,6
pozitiven	3.198	2.249	-29,7
negativen	77.272	66.441	-14,0
odklonjen	99	76	-23,2
Št. odrejenih etilometrov	43	14	...
pozitiven	21	7	...
negativen	6	1	...
odklonjen	14	6	...
Št. odrejenih strokovnih pregledov zaradi alkohola	235	193	-17,9
pozitiven	132	90	-31,8
negativen	51	50	-2,0
odklonjen	39	46	...
Št. odrejenih strokovnih pregledov zaradi prepovedanih drog	171	96	-43,9
pozitiven	101	33	...
negativen	17	33	...
odklonjen	23	15	...
Št. pridržanj	1.398	466	-66,7
po ZVCP-1*	879	-	...
po ZPrCP**	513	464	-9,6
po ZP-1	6	2	...
Št. začasnih odvzemov vozniških dovoljenj	2.102	847	-59,7
Št. zasegov motornih vozil	724	589	-18,6
po ZVCP-1 in ZPrCP	691	580	-16,1
po ZP-1	33	9	...
Št. privedb na oddelke za prekrške na okrajnih sodiščih	14	7	...

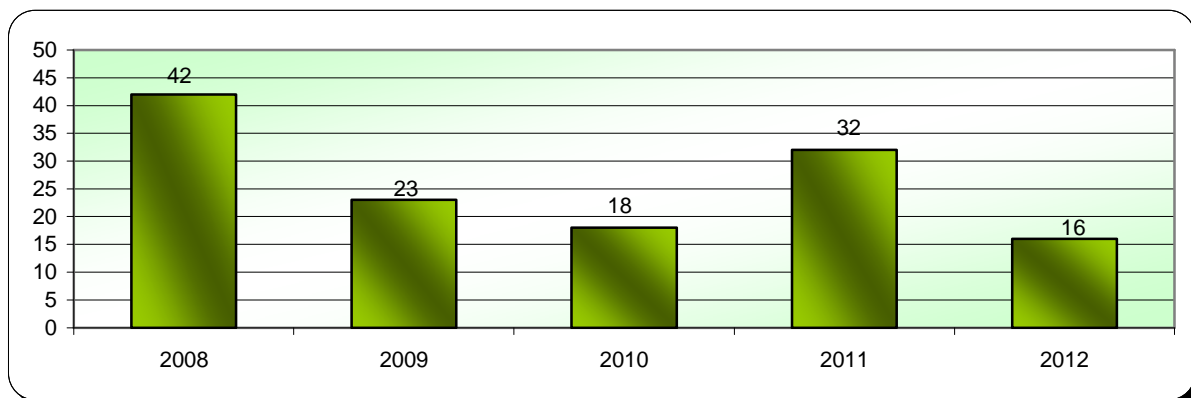
\* Zakon o varnosti cestnega prometa se je uporabljal do 30. 6. 2011 [ZVCP-1].

\*\* Zakon o pravilih v cestnem prometu [ZrCP-1] se je začel uporabljati 1. 7. 2011.

Prometne nesreče in posledice

Leto	Prometne nesreče				Posledice		
	št. vseh nesreč	št. nesreč s smrtnim izidom	št. nesreč s telesnimi poškod.	št. nesreč z mater. škodo	št. mrtvih	št. hudo telesno poškod.	št. lahko telesno poškod.
2008	5.023	41	2.327	2.655	42	166	3.449
2009	4.394	21	2.253	2.120	23	148	3.391
2010	4.482	17	1.865	2.600	18	115	2.609
2011	4.527	27	1.530	2.970	32	110	2.003
2012	4.279	16	1.423	2.840	16	107	1.856
Porast/upad 2011/2012 [v %]	-5,5	...	-7,0	-4,4	...	-2,7	-7,3

*Mrtvi v prometnih nesrečah*



*Prometne nesreče in posledice na območju policijskih enot*

Območje	Leto	Prometne nesreče				Posledice		
		št. vseh nesreč	št. nesreč s smrtnim izidom	št. nesreč s telesnimi poškod.	št. nesreč z mater. škodo	št. mrtvih	št. hudo telesno poškod.	št. lahko telesno poškod.
PP Šentilj	2011	220	3	72	145	5	9	101
	2012	221	1	80	140	1	12	105
PP Gorišnica	2011	73	-	20	53	-	1	32
	2012	50	-	13	37	-	2	15
PP Lenart	2011	181	1	68	112	1	6	104
	2012	202	3	53	146	3	12	66
PP Maribor I	2011	574	1	239	334	1	11	278
	2012	591	-	234	357	-	11	296
PP Maribor II	2011	1.513	4	527	982	5	29	696
	2012	1.290	4	496	790	4	30	661
PP Ormož	2011	148	1	49	98	1	11	51
	2012	121	-	36	85	-	1	48
PP Podlehnik	2011	170	1	43	126	1	4	52
	2012	163	-	50	113	-	5	61
PP Ptuj	2011	810	8	223	579	10	20	313
	2012	821	4	203	614	4	9	266
PP Rače	2011	282	2	104	176	2	5	136
	2012	315	1	94	220	1	9	142
PP Ruše	2011	97	2	37	58	2	5	51
	2012	89	1	35	53	1	3	39
PP Slovenska Bistrica	2011	459	4	148	307	4	9	189
	2012	416	2	129	285	2	13	157
<b>Skupaj</b>	<b>2011</b>	<b>4.527</b>	<b>27</b>	<b>1.530</b>	<b>2.970</b>	<b>32</b>	<b>110</b>	<b>2.003</b>
	<b>2012</b>	<b>4.279</b>	<b>16</b>	<b>1.423</b>	<b>2.840</b>	<b>16</b>	<b>107</b>	<b>1.856</b>

Alkoholizirani povzročitelji prometnih nesreč in povprečna stopnja alkoholiziranosti

Nesreče	Št. vseh povzročiteljev		Št. alkoholiziranih povzročiteljev		Delež alkoholiziranih povzročiteljev [v %]		Povprečna stopnja alkohola [g/kg]	
	2011	2012	2011	2012	2011	2012	2011	2012
Smrtne	30	15	7	5	23,3	33,3	0,87	1,62
S telesno poškodbo	1.391	1.296	123	152	8,8	11,7	1,56	1,59
Z materialno škodo	2.380	2.203	205	186	8,6	8,4	1,44	1,50
<b>Skupaj</b>	<b>3.801</b>	<b>3.514</b>	<b>335</b>	<b>343</b>	<b>8,8</b>	<b>9,8</b>	<b>1,47</b>	<b>1,54</b>

Posledice prometnih nesreč glede na vrsto ceste

Vrsta ceste	Št. mrtvih		Št. hudo telesno poškodovanih		Št. lahko telesno poškodovanih	
	2011	2012	2011	2012	2011	2012
Avtocesta	6	3	8	8	83	71
Hitra cesta	1	-	1	-	20	9
Glavna cesta	5	1	11	5	122	88
Regionalna cesta	11	5	14	20	319	317
Lokalna cesta	1	-	3	1	12	14
Naselje z uličnim sistemom	3	4	44	49	1.074	1.062
Naselje brez uličnega sistema	5	3	29	24	362	281
Turistična cesta	-	-	-	-	11	14
<b>Skupaj</b>	<b>32</b>	<b>16</b>	<b>110</b>	<b>107</b>	<b>2.003</b>	<b>1.856</b>

Posledice prometnih nesreč glede na vzrok

Vzrok	Št. mrtvih		Št. hudo telesno poškodovanih		Št. lahko telesno poškodovanih	
	2011	2012	2011	2012	2011	2012
Neprilagojena hitrost	14	4	32	37	295	303
Nepravilna stran/smer	9	6	24	17	330	306
Neupoštevanje prednosti	5	1	24	27	522	479
Nepravilno prehitevanje	3	-	2	3	35	40
Nepravilni premiki z vozilom	-	1	2	2	171	141
Neustrezna varnostna razdalja	-	1	1	1	427	377
Nepravilno ravnanje pešcev	-	-	5	2	12	13

Posledice prometnih nesreč glede na vrsto udeležencev

Udeleženci	Št. mrtvih		Št. hudo telesno poškodovanih		Št. lahko telesno poškodovanih		Št. udeležencev brez poškodb		Skupaj	
	2011	2012	2011	2012	2011	2012	2011	2012	2011	2012
Vozniki osebnih avtomobilov	10	6	23	13	993	877	5.177	4.859	<b>6.203</b>	<b>5.755</b>
Potniki	8	-	15	24	492	479	79	95	<b>594</b>	<b>598</b>
Pešci	5	4	20	19	132	126	9	9	<b>166</b>	<b>158</b>
Vozniki motornih koles	4	3	16	13	59	57	21	19	<b>100</b>	<b>92</b>
Kolesarji	3	2	20	24	217	222	36	36	<b>276</b>	<b>284</b>
Drugi udeleženci	2	1	16	14	110	95	950	877	<b>1.078</b>	<b>987</b>
<b>Skupaj</b>	<b>32</b>	<b>16</b>	<b>110</b>	<b>107</b>	<b>2.003</b>	<b>1.856</b>	<b>6.272</b>	<b>5.895</b>	<b>8.417</b>	<b>7.874</b>

Prometne nesreče s pobegom

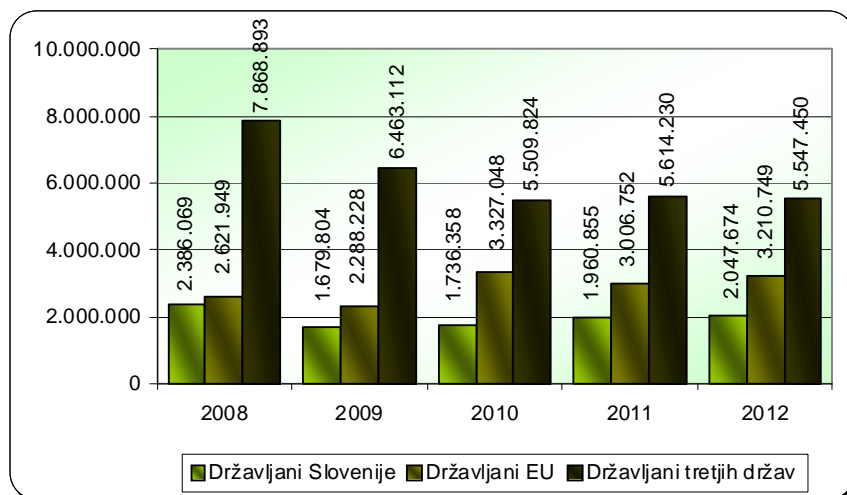
	Št. nesreč		Porast/upad [v %]
	2011	2012	
Vse prometne nesreče s pobegom	423	425	0,5
Prometne nesreče z mrtvimi in telesno poškodovanimi	51	58	13,7
Neraziskane nesreče z mrtvimi in telesno poškodovanimi	34	27	...

NADZOR DRŽAVNE MEJE IN IZVAJANJE PREDPISOV O TUJCIH

Potniki na mejnih prehodih

Vrsta meje	Število potnikov	
	2011	2012
Kopenska	10.576.452	10.802.254
Zračna	5.385	3.619
<b>Skupaj</b>	<b>10.581.837</b>	<b>10.805.873</b>

Promet potnikov čez državno mejo



*Kršitve zakona o tujcih in zakona o nadzoru državne meje*

Predpisi	Št. kršitev		Porast/upad [v %]
	2011	2012	
Zakon o tujcih	2.453	2.190	-10,7
Zakon o nadzoru državne meje	157	140	-10,8
<b>Skupaj</b>	<b>2.610</b>	<b>2.330</b>	<b>-10,7</b>

*Državljanstvo tujcev, zavrženih na mejnih prehodih*

Državljanstvo	Št. oseb	
	2011	2012
Hrvaška	780	745
Bosna in Hercegovina	302	290
Srbija	183	180
Makedonija	107	63
Albanija	36	55
Turčija	72	38
Ruska federacija	34	26
Ukrajina	30	22
Afganistan	-	22
Črna Gora	17	19
Druge države	59	83
<b>Skupaj</b>	<b>1.620</b>	<b>1.543</b>

*Zaseženo orožje in vozila ter poskusi prenosa prepovedanih drog čez državno mejo*

Vrsta orožja	Merska enota	2011	2012
Zaseženo orožje – skupaj	kos	188	139
plinsko	kos	1	6
hladno	kos	183	126
lovsko	kos	1	-
pištola	kos	-	1
puška	kos	3	6
Zaseženo strelivo*	kos	96	238

\* Ostro, lovsko in plinsko strelivo ter manevrski naboji.

*Vizumi in dovoljenja, izdana na mejnih prehodih*

	2011	2012	Porast/upad [v %]
Št. vizumov	-	2	...
Št. dovoljenj za vnos, ali tranzit orožja čez državno mejo	66	33	...

Odkrite zlorabe dokumentov na mejnih prehodih

Število zlorab dokumentov	2011	2012
Št. ponarejenih in prenašenih potnih listov	7	7
Št. ponarejenih in prenašenih osebnih izkaznic	8	10
Št. ponarejenih in prenašenih vizumov	-	2
Št. ponarejenih in prenašenih bivalnih in delovnih dovoljenj	14	6
Št. ponarejenih in prenašenih voznških dovoljenj	87	47
Št. ponarejenih in prenašenih žigov mejne kontrole	90	22
Št. ponarejenih in prenašenih prometnih dovoljenj	6	2
Št. ponarejenih in prenašenih drugih listin	36	33
Št. primerov uporabe tujih potnih listin	5	-
<b>Skupaj</b>	<b>253</b>	<b>129</b>

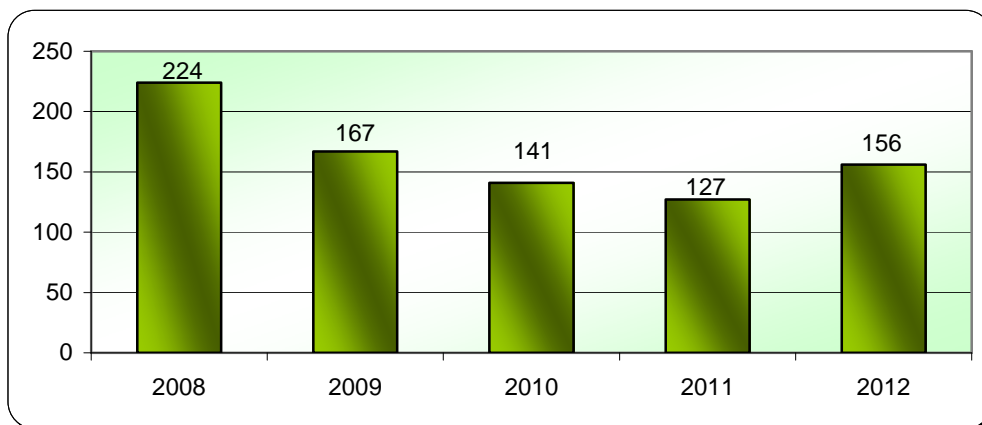
Izvorna država ponarejenih in prenašenih dokumentov ter tujih potnih listin na mejnih prehodih

Država	Št. dokumentov	
	2011	2012
Bolgarija	4	15
Bosna in Hercegovina	11	11
Madžarska	33	10
Združeno kraljestvo Velika Britanija	11	8
Slovenija	20	8
Združene države	30	7
Albanija	11	7
Nizozemska	1	7
Makedonija	8	6
Avstrija	7	5
Druge države	117	45
<b>Skupaj</b>	<b>253</b>	<b>129</b>

Državljanstvo oseb, obravnavanih zaradi zlorabe listin na mejnih prehodih

Državljanstvo	Št. oseb	
	2011	2012
Bosna in Hercegovina	88	21
Makedonija	10	12
Združeno kraljestvo Velika Britanija	14	11
Francija	-	10
Turčija	23	9
Hrvaška	22	8
Albanija	12	8
Kosovo	20	7
Bolgarija	7	5
Nizozemska	1	4
Druge države	56	22
<b>Skupaj</b>	<b>253</b>	<b>117</b>

*Nedovoljeni prehodi čez državno mejo*



*Državljanstvo oseb, obravnavanih zaradi nedovoljenega prehoda čez državno mejo*

Državljanstvo	Št. oseb	
	2011	2012
Afganistan	45	38
Hrvaška	14	32
Turčija	15	20
Bosna in Hercegovina	5	10
Somalija	-	9
Srbija	19	8
Kosovo	1	8
Slovenija	13	6
Ruska federacija	-	5
Makedonija	-	4
Druge države	15	16
<b>Skupaj</b>	<b>127</b>	<b>156</b>

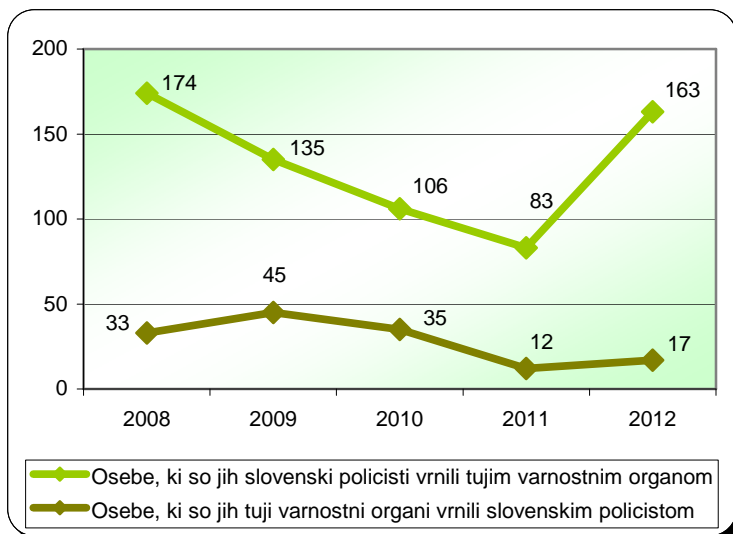
*Državljanstvo oseb, obravnavanih zaradi nedovoljenega prebivanja*

Državljanstvo	Št. oseb	
	2011	2012
Hrvaška	865	460
Bosna in Hercegovina	229	245
Makedonija	245	204
Srbija	144	82
Albanija	13	28
Ukrajina	50	17
Kosovo	11	8
Črna Gora	11	6
Združene države	3	5
Indija	-	3
Druge države	45	23
<b>Skupaj</b>	<b>1.616</b>	<b>1.081</b>

*Državljanstvo tujcev, obravnavanih zaradi nedovoljenega vstopa v Republiko Slovenijo na notranji meji*

Državljanstvo	Št. tujcev	
	2011	2012
Srbija	13	131
Makedonija	7	110
Bosna in Hercegovina	43	59
Kosovo	7	33
Albanija	7	29
Turčija	20	28
Hrvaška	19	18
Ukrajina	11	11
Črna Gora	-	7
Sirska arabska republika	-	4
Druge države	33	27
<b>Skupaj</b>	<b>160</b>	<b>457</b>

*Vrnjene oziroma sprejete osebe na podlagi mednarodnih sporazumov*



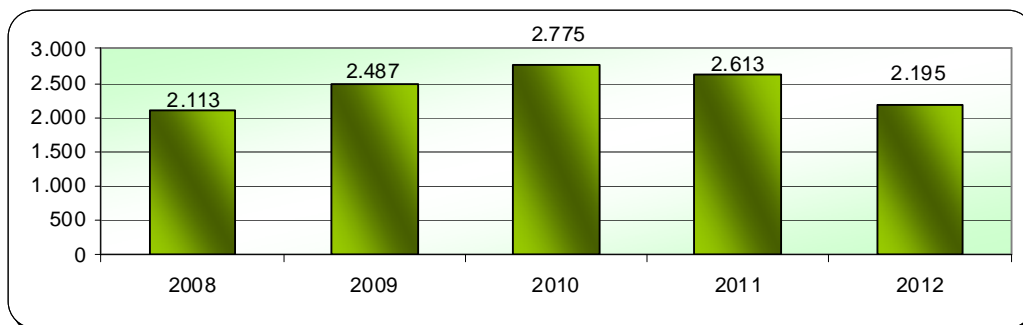
*Vrnjene oziroma sprejete osebe na podlagi mednarodnih sporazumov, glede na državno mejo*

Država	Št. oseb, ki so jih tuji varnostni organi vrnili slovenskim policistom		Št. oseb, ki so jih slovenski policisti vrnili tujim varnostnim organom	
	2011	2012	2011	2012
Italija	-	0	-	2
Avstrija	6	8	2	5
Hrvaška	6	9	79	156
Madžarska	0	-	2	-
<b>Skupaj</b>	<b>12</b>	<b>17</b>	<b>83</b>	<b>163</b>



## V SKUPNOST USMERJENO POLICIJSKO DELO

### Preventivne dejavnosti



### Metode preventivnega dela po področjih\*

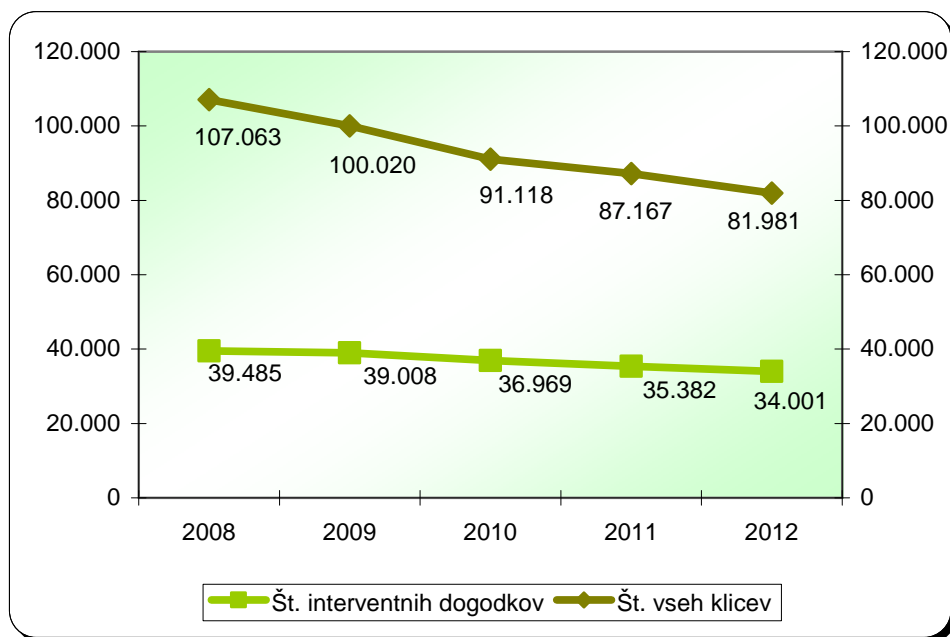
Metode preventivnega dela**	Kriminaliteta		Javni red in mir		Cestni promet		Državna meja in tujci	
	2011	2012	2011	2012	2011	2012	2011	2012
Delo v policijski pisarni	1	-	4	1	1	1	-	-
Delo v posvetovalnih telesih	8	3	11	6	49	14	-	-
Izobraževanje otrok in odraslih	40	11	145	41	223	95	-	-
Neformalno druženje in povezovanje	52	22	52	33	12	5	157	84
Svetovanje in opozarjanje	420	317	454	379	356	263	50	61
Sodelovanje pri delu drugih subjektov	14	7	16	15	43	27	-	-
Projekt Policist Leon	119	49	166	119	148	78	-	-
Projekt Ne pozabite na varnost	7	5	-	1	3	-	-	-
Projekt Otrok policist za en dan	1	-	10	4	10	4	-	-
Projekt Varno na poti v šolo in domov	-	-	-	-	208	213	-	-
Projekt Zberi pogum in povej	-	3	12	11	-	-	-	-
Drugi preventivni projekti	29	5	48	20	93	62	-	-
Ostale aktivnosti	13	16	29	26	79	64	4	2
<b>Skupaj</b>	<b>704</b>	<b>438</b>	<b>947</b>	<b>656</b>	<b>1.225</b>	<b>826</b>	<b>211</b>	<b>147</b>

\* Ena preventivna aktivnost lahko zajema več delovnih področij, zato se število ne ujema z dejanskim skupnim številom aktivnosti.

\*\* Marca 2011 je bilo spremenjeno evidentiranje metod preventivnega dela; po novem se aktivnosti prikazujejo tudi po določenih projektih.

OPERATIVNO-KOMUNIKACIJSKA DEJAVNOST

*Interventni klici na številko 113*



*Interventni klici na številko 113 po policijskih enotah*

Enota	Št. vseh klicev		Št. interventnih dogodkov	
	2011	2012	2011	2012
PP Maribor I	4.511	4.397	5.402	5.347
PP Maribor II	7.810	7.319	9.432	8.775
PP Rače	1.202	1.281	1.804	1.901
PMP Zavrč	2	1	33	39
PMP Gruškovje	11	8	385	310
PPVSPK Maribor	601	520	695	596
PPP Maribor	1.600	1.456	2.233	2.017
PP Lenart	930	1.034	1.351	1.397
PP Ormož	594	638	1.097	1.033
PP Ptuj	3.318	3.317	4.401	4.103
PP Podlehnik	609	633	986	950
PP Slovenska Bistrica	1.711	1.685	2.757	2.693
PP Šentilj	1.149	1.198	1.487	1.482
PP Gorišnica	370	366	684	604
PPIU Maribor	248	80	351	195
PP Ruše	522	554	1.070	1.028
<b>Skupaj</b>	<b>87.167</b>	<b>81.981</b>	<b>35.382</b>	<b>34.001</b>
<b>Delež [v %]</b>	<b>100,0</b>	<b>100,0</b>	<b>40,6</b>	<b>41,5</b>

Povprečni reakcijski časi po policijskih enotah

Enota	Vsi interventni dogodki [mm:ss]		Nujni interventni dogodki [mm:ss]	
	2011	2012	2011	2012
PP Maribor I	19:38	20:15	10:20	11:13
PP Maribor II	21:25	21:07	12:01	10:42
PP Rače	21:51	21:13	13:23	11:47
PMP Zavrč	5:44	16:35	-	-
PMP Središče ob Dravi	4:27	3:56	-	5:53
PMP Gruškovje	4:13	3:22	-	-
PPVSPK Maribor	18:33	20:13	13:13	12:53
PP Maribor I	19:38	20:15	10:20	11:13
PP Maribor II	21:25	21:07	12:01	10:42
OKC Maribor	13:11	14:04	9:40	17:31
SKP Maribor	9:56	6:27	21:53	-
PPP Maribor	19:45	19:47	11:16	11:38
PP Lenart	18:55	19:56	14:08	12:11
PP Ormož	15:21	16:14	10:53	10:52
PP Ptuj	18:39	20:16	12:15	12:19
PP Podlehnik	18:20	20:40	19:04	17:35
PP Slovenska Bistrica	21:25	22:26	15:56	15:21
PP Šentilj	21:59	22:10	17:52	17:01
PP Gorišnica	13:56	16:20	12:14	14:20
PPIU Maribor	4:06	5:16	5:18	-
PP Ruše	17:22	18:30	11:49	12:01
<b>PU Maribor</b>	<b>19:44</b>	<b>20:14</b>	<b>12:26</b>	<b>12:17</b>

Tiralice, razpisi iskanj in razglasi

	2011*	2012
Št. tiralic	377	391
iskanje s strani sodišč zaradi izmikanja postopku	354	353
pobegi iz zaporov	13	7
pobegi gojencev iz PD Radeče	1	-
ostalo	9	31
Št. razpisov iskanj	312	430
iskanje zaradi kaznivega dejanja	109	66
pobegi mladoletnikov iz vzgojnih zavodov	110	259
pobegi otrok in mladoletnikov od doma	29	22
pogrešane odrasle osebe	53	57
ostalo	11	26
Št. razglasov	7	2
Št. hišnih priporov	1	7
Št. hišnih zaporov	-	1
<b>Skupaj</b>	<b>697</b>	<b>831</b>

\* Zaradi spremenjene metodologije se podatki za prvo polletje 2011 razlikujejo od podatkov, prikazanih v poročilu za prvo polletje 2011.

## FORENZIČNA IN KRIMINALISTIČNOTEHNIČNA DEJAVNOST

### Zaprosila za preiskave na oddelkih za kriminalistično tehniko\*

Predmet preiskav	Št. zadev		Porast/upad (v %)
	2011	2012*	
Sledi obuval	-	275	...
Sledi papilarnih črt	-	217	...
Prepovedane droge	-	483	...
Požari, eksplozije	-	45	...
Barve, laki	-	27	...
Sumljivi dokumenti	-	8	...
Rokopis	-	1	...
Orožje	-	31	...
Sled orodja	-	29	...
Žarnice	-	0	...
Steklo	-	25	...
Ključavnice	-	42	...
Smodniški plini	-	7	...
DNK	-	323	...
Vlakna in lasje	-	14	...
Past	-	2	...
Ekologija	-	4	...
Lomna površina	-	7	...
Rekonstrukcija	-	44	...
<b>Št. identificarnih sledi</b>	-	<b>219</b>	...

\* Podatki se prikazujejo od 2012, zato primerjava z 2011 ni možna.

### Druga strokovna opravila pri preiskovanju kaznivih dejanj

	2011	2012	Porast/upad [v %]
Št. poligrafskih preiskav	24	16	...
Št. zavarovanj elektronskih naprav in preiskav elektronskih naprav	602	835	38,7
Št. prepoznav oseb na fotografijah	292	287	-1,7

*Kriminalističnotehnična opravila*

	2011	2012	Porast/upad [v %]
Št. ogledov krajev kaznivih dejanj in drugih dogodkov	3.185	3.373	5,9
Št. ogledov krajev kaznivih dejanj in drugih dogodkov, pri katerih so sodelovali kriminalistični tehniki	648	658	1,5
št. ogledov krajev kaznivih dejanj, ki so jih obravnavale enote kriminalistične policije	168	145	-13,7
št. ogledov krajev drugih dogodkov, ki so jih obravnavale enote kriminalistične policije	101	60	-40,6
št. ogledov krajev kaznivih dejanj in drugih dogodkov, ki so jih obravnavale policijske postaje	379	453	19,5
Št. identificiranih sledi na podlagi preiskav NFL in OKT	43	55	...
Št. oseb, ki so jih fotografirali	289	339	17,3
Št. oseb, ki so jim bili odvzeti prstni odtisi	277	364	31,4
Št. odvzetih brisov ustne sluznice	239	265	10,9

NADZORNA DEJAVNOST

*Nadzori nad delom delavcev*

NOE PU	nad delom delavcev NOE PU	PP	nad delom delavcev PP
SD	-	PMP Gruškovje	-
SUP	-	PMP Središče ob Dravi	-
SKP	-	PMP Zavrč	-
OKC	-	PP Šentilj	-
SOP	-	PP Gorišnica	-
<b>Skupaj</b>	-	PP Lenart	-
		PP Maribor I	-
		PP Maribor II	-
		PP Ormož	-
		PP Podlehnik	-
		PP Ptuj	-
		PP Rače	-
		PP Ruše	-
		PP Sl. Bistrica	-
		PPVSPK Maribor	-
		PPIU Maribor	-
		PPP Maribor	-
		<b>Skupaj</b>	-

*Splošni, strokovni in ponovni nadzori nad delom policijskih enot*

Enote GPU	Št. nadzorov delavcev PU nad delom enot PU		PU	Št. nadzorov delavcev PU nad delom PP		
	strokovni	ponovni		splošni	Strokovni	ponovni
SD	-	-	PMP Gruškovje	-	1	-
SUP	-	-	PMP Središče ob Dravi	1	-	-
SKP	-	-	PMP Zavrč	-	1	-
OKC	-	-	PP Šentilj	1	-	-
SOP	-	-	PP Gorišnica	-	1	-
<b>Skupaj</b>	-	-	PP Lenart	-	1	-
			PP Maribor I	-	3	-
			PP Maribor II	1	1	-
			PP Ormož	-	3	-
			PP Podlehnik	-	1	-
			PP Ptuj	-	3	-
			PP Rače	-	3	-
			PP Ruše	-	1	-
			PP Sl. Bistrica	-	3	-
			PPVSPK Maribor	-	1	-
			PPIU Maribor	-	1	-
			PPP Maribor	-	-	-
			<b>Skupaj</b>	<b>3</b>	<b>24</b>	<b>-</b>

*Strokovni in ponovni nadzori nad delom policijskih enot po delovnih področjih*

Delovno področje	Št. nadzorov nad delom enot PU		Št. nadzorov nad delom PP		Skupaj
	strokovni	ponovni	strokovni	ponovni	
Odkrivanje in preiskovanje kriminalitete	-	-	-	-	-
Vzdrževanje javnega reda, zagotavljanje splošne varnosti ljudi in premoženja	-	-	1	-	1
Zagotavljanje varnosti cestnega prometa	-	-	2	-	2
Zagotavljanje varnosti državne meje in izvajanje predpisov o tujcih	-	-	3	-	3
Varovanje oseb in objektov	-	-	-	-	-
Preventivna dejavnost	-	-	-	-	-
Operativno obveščanje in poročanje	-	-	-	-	-
Kriminalistična tehnika	-	-	-	-	-
Pooblastila	-	-	3	-	3
Upravno poslovanje in varstvo podatkov	-	-	-	-	-
Informacijski sistem	-	-	-	-	-
Analitska dejavnost	-	-	-	-	-
Organizacijske zadeve	-	-	2	-	2
Kadrovske zadeve	-	-	1	-	1
Izobraževanje, izpopolnjevanje in usposabljanje	-	-	1	-	1
Finančno-materialno poslovanje	-	-	-	-	-
Mednarodno sodelovanje	-	-	1	-	1
Informiranje in obveščanje javnosti	-	-	-	-	-
Pritožbe, notranje preiskave in pomoč policistom	-	-	1	-	1
Priprave na izredna stanja in vojno	-	-	-	-	-
Nadzori in strokovna pomoč	-	-	2	-	2
Prekrškovni postopki	-	-	11	-	11
<b>Skupaj</b>	-	-	<b>28</b>	-	<b>28</b>

SPREMLJANJE IZVAJANJA POLICIJSKIH POOBLASTIL IN OGROŽANJA POLICISTOV

*Osebe, katerih identiteto je ugotavljala policija*

Zakonska podlaga	Št. oseb		Porast/upad [v %]
	2011	2012	
Zakon o policiji	6.609	6.247	-5,5

*Izravnalni ukrepi*

	2011	2012	Porast/upad [v %]
Št. oseb	52	16	...
Št. postopkov, v katerih so bili izvedeni izravnalni ukrepi	47	16	...

*Osebe, privedene na sodišče zaradi postopka o kaznivem dejanju ali prekršku*

	Št. oseb		Porast/upad [v %]
	2011	2012	
Osumljenci kaznivih dejanj	4	1	...
Storilci prekrškov	37	23	...
<b>Skupaj</b>	<b>41</b>	<b>24</b>	...

*Osebe, pridržane po zakonu o policiji, zakonu o prekrških, zakonu o varnosti cestnega prometa, zakonu o pravilih cestnega prometa in zakonu o kazenskem postopku ter zadržane po zakonu o nadzoru državne meje*

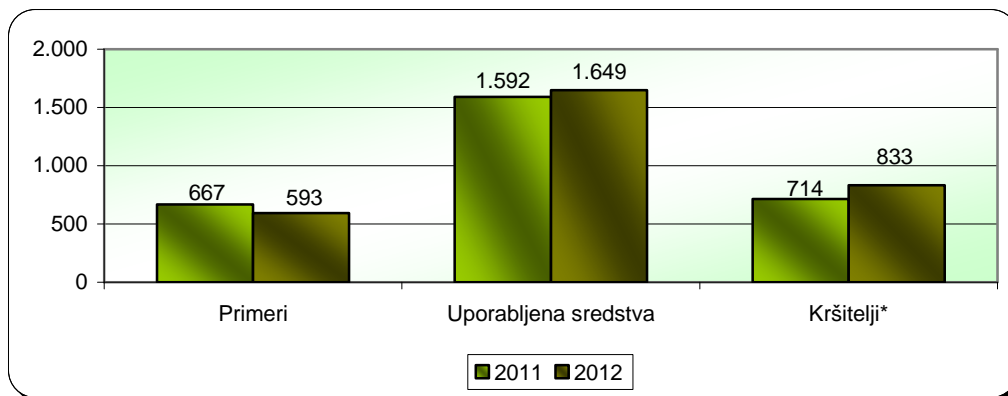
Čas pridržanja ali zadržanja	Št. oseb		Porast/upad [v %]
	2011	2012	
do 24 ur [43/1 ZPol]	83	179	115,7
do 48 ur [43/2 ZPol]	75	141	88,0
do 12 ur [109/2 ZP-1]	271	273	0,7
do 12 ur [110/2 ZP-1]	19	14	...
od 6 do 12 ur [ZVCP-1]*	879	-	...
od 6 do 12 ur [ZPrCP]**	514	464	-9,7
do 48 ur [32.čl. ZNDM]	65	62	-4,6
do 6 ur [157/2 čl. ZKP]	301	283	-6,0
do 48 ur [157/2 čl. ZKP]	298	274	-8,1
<b>Skupaj</b>	<b>2.505</b>	<b>1.690</b>	<b>-32,5</b>

\* Zakon o varnosti cestnega prometa se je uporabljal do 30. 6. 2011 [ZVCP-1].

\*\* Zakon o pravilih v cestnem prometu [ZrCP-1] se je začel uporabljati 1. 7. 2011.



### Uporaba prisilnih sredstev



\* Osebe, zoper katere so bila uporabljena prisilna sredstva.

### Uporaba prisilnih sredstev in opozorilnega strela

Vrsta prisilnega sredstva	2011	2012
Sredstva za vklepanje in vezanje	639	550
Plinski razpršilec	17	44
Fizična sila	919	922
Palica	15	106
Plinska in druga sredstva za pasivizacijo	-	17
Konjenica	-	1
Službeni pes	-	1
Sred. za prisilno ustavljanje prevoznih sredstev	2	8
<b>Skupaj</b>	<b>1.592</b>	<b>1.649</b>

### Uporaba posameznih vrst prisilnih sredstev in opozorilnega strela po enotah

	SV*	PR	FS	PAL	PS	KON	SP	PUV	Skupaj
OKC Maribor	-	-	2	-	-	-	-	-	2
PMP Gruškovje	16	-	9	-	-	-	-	-	25
PMP Središče Ob Dravi	1	-	-	-	-	-	-	-	1
PMP Zavrč	1	-	-	-	-	-	-	-	1
PP Šentilj	12	-	9	-	-	-	-	-	21
PP Gorišnica	17	1	16	-	-	-	-	-	34
PP Lenart	37	-	52	-	-	-	-	-	89
PP Maribor I	72	4	197	-	-	-	-	-	273
PP Maribor li	72	9	156	1	-	-	-	-	238
PP Ormož	28	-	50	-	-	-	-	-	78

	SV*	PR	FS	PAL	PS	KON	SP	PUV	Skupaj
PP Podlehnik	28	-	37	-	-	-	-	-	<b>65</b>
PP Ptuj	61	4	125	3	-	-	-	2	<b>195</b>
PP Rače	9	-	16	-	-	-	-	-	<b>25</b>
PP Ruše	24	1	23	1	-	-	-	-	<b>49</b>
PP Slovenska Bistrica	29	2	50	-	-	-	-	-	<b>81</b>
PPVSPK Maribor	15	-	20	-	-	-	1	-	<b>36</b>
PPIU Maribor	7	-	4	-	-	-	-	1	<b>12</b>
PPP Maribor	15	-	32	-	-	-	-	-	<b>47</b>
SUP Maribor	57	23	97	101	17	1	-	-	<b>296</b>
SKP Maribor	49	-	27	-	-	-	-	5	<b>81</b>
<b>Skupaj</b>	<b>550</b>	<b>44</b>	<b>922</b>	<b>106</b>	<b>17</b>	<b>1</b>	<b>1</b>	<b>8</b>	<b>1.649</b>

\* SV - sredstva za vklepanje in vezanje, PR - plinski razpršilec, FS - fizična sila, PAL - palica, PS – plinska in druga sredstva za pasivizacijo, VC – vodni curek, KON - konjenica, PMV – posebna motorna vozila, SP - službeni pes, PUV - prisilno ustavljanje prevoznih sredstev, SO - strelno orožje, OS - opozorilni strel.

#### Posledice uporabe prisilnih sredstev pri policistih in kršiteljih

	Št. policistov		Št. kršiteljev*	
	2011	2012	2011	2012
Vidni zunanji znaki**	8	7	73	91
Lahka telesna poškodba	19	24	9	16
Huda telesna poškodba	1	-	1	-
<b>Skupaj</b>	<b>28</b>	<b>31</b>	<b>83</b>	<b>107</b>

\* Osebe, zoper katere so policisti uporabili prisilna sredstva.

\*\* Praska, odrgnina ali druga manjša površinska poškodba.

#### Grožnje policistom

Stopnja ogroženosti	Št. groženj	
	2011	2012
Nizka	11	7
<b>Skupaj</b>	<b>11</b>	<b>7</b>

#### Napadi na policiste

	2011	2012	Porast/upad [v %]
Št. kaznivih dejanj [299, 300, 301 in 302 čl. KZ]	31	63	...
Št. napadenih policistov	43	156	...

## REŠEVANJE PRITOŽB

### *Pritožbe zoper policiste*

	2011	2012	Porast/upad [v %]
Št. sprejetih pritožb	144	121	-16,0
nerešene pritožbe	24	8	...
rešene pritožbe	120	113	-5,8
Št. pritožb, ki jih je obravnaval vodja organizacijske enote	46	48	...
uspešno zaključen postopek	28	21	...
neuspešno zaključen postopek	18	27	...
delež neuspešno zaključenih [v %]	39,1	56,3	...
ravnanje, skladno s predpisi	38	39	...
ravnanje, neskladno s predpisi	3	6	...
delež ravnanj, neskladnih s predpisi [v %]	7,3	13,3	...
ni ocene	5	3	...
Št. zavrženih pritožb	7	8	...
Št. pritožb s predčasno zaključenim postopkom	40	42	...
Št. pritožb, obravnavanih na seji senata	45	42	...
neuspešno zaključen postopek pri vodji organizacijske enote	18	27	...
sum storitve kaznivega dejanja	27	15	...
utemeljene	1	3	...
neutemeljene	38	38	...
delež utemeljenih [v %]	2,6	7,3	...
ni ocene	6	1	...

*Pritožbe zoper policiste po delovnih področjih\**

	Kriminaliteta		Javni red in mir		Cestni promet		Državna meja in tujci		Drugi dogodki	
	2011	2012	2011	2012	2011	2012	2011	2012	2011	2012
Št. sprejetih pritožb	54	34	46	59	86	70	5	4	21	16
nerešene pritožbe	19	-	2	6	16	5	-	-	3	-
rešene pritožbe	35	34	44	53	70	65	5	4	18	16
Št. pritožb, ki jih je obravnaval vodja organizacijske enote	7	12	11	12	30	31	5	4	5	11
ravnanje, skladno s predpisi	5	12	9	4	26	28	4	3	4	10
ravnanje, neskladno s predpisi	2	-	-	7	1	2	-	-	1	1
delež ravnanj, neskladnih s predpisi [v %]	28,6	0	0	63,6	3,7	6,7	0	0	20,0	9,1
ni ocene	-	-	2	1	3	1	1	1	-	-
Št. zavrnjenih pritožb	-	2	2	2	8	3	-	-	-	2
Št. pritožb s predčasno zaključenim postopkom	8	18	23	23	17	18	-	-	5	2
Št. pritožb, obravnavanih na seji senata	24	9	12	21	25	31	4	3	11	11
utemeljene	1	-	-	2	-	4	-	-	-	-
neutemeljene	23	9	10	17	21	27	4	3	11	11
delež utemeljenih [v %]	4,2	0	0	10,5	0	12,9	0	0	0	0
ni ocene	-	-	2	2	4	-	-	-	-	-

\* Ker se lahko posamezna pritožba nanaša na več delovnih področij, je seštevek števila pritožb po delovnih področjih praviloma večji od števila obravnavanih pritožb.

*Pritožbeni razlogi\**

	Uporaba pooblastil		Uporaba prisilnih sredstev		Drugi razlogi		Skupaj	
	2011	2012	2011	2012	2011	2012	2011	2012
Št. pritožb, ki jih je obravnaval vodja organizacijske enote	50	54	-	-	57	64	107	118
ravnanje, skladno s predpisi	41	44	-	-	46	53	87	97
ravnanje, neskladno s predpisi	3	6	-	-	4	7	7	13
delež ravnanj, neskladnih s predpisi [v %]	6,8	12,0	-	-	8,0	11,7	7,4	11,8
ni ocene	6	4	-	-	7	4	13	8
Št. pritožb, obravnavanih na seji senata	57	53	17	9	55	64	129	126
utemeljene	1	4	2	-	1	4	4	8
neutemeljene	50	46	13	9	49	57	112	112
delež utemeljenih [v %]	2,0	8,0	13,3	0	2,0	6,6	3,4	6,7
ni ocene	6	3	2	-	5	3	13	6

\* Ker lahko posamezna pritožba vsebuje več pritožbenih razlogov, je število pritožbenih razlogov praviloma večje od števila obravnavanih pritožb.

*Posledice pritožbenih postopkov*

	2011	2012
Opozorilo in pogovor	7	10
<b>Skupaj</b>	<b>7</b>	<b>10</b>

NOTRANJE PREISKAVE

*Prijavljena in odkrita kazniva dejanja uradnih oseb policije, odstopljena v obravnavo posebnemu oddelku specializiranega državnega tožilstva, in osumljene uradne osebe po enotah*

Enota	Št. prijavljenih in odkritih kaznivih dejanj		Št. osumljenih uradnih oseb	
	2011	2012	2011	2012
PP Šentilj	2	-	2	-
PP Ruše	-	1	-	-
SKP Maribor	1	1	1	1
SD PU Maribor	12	16	12	15
<b>Skupaj</b>	<b>15</b>	<b>18</b>	<b>15</b>	<b>16</b>

KADROVSKE IN ORGANIZACIJSKE ZADEVE

*Sistemizirana in zasedena delovna mesta*

	Sistemizirana delovna mesta				Zasedena delovna mesta			
	uniform. policisti	neuniform. policisti	delavci brez statusa policista	skupaj	uniform. policisti	neuniform. policisti	delavci brez statusa policista	skupaj
2008	1.062	151	185	<b>1.398</b>	923	135	187	<b>1.245</b>
2009	1.138	166	184	<b>1.488</b>	943	141	177	<b>1.261</b>
2010	1.151	168	184	<b>1.503</b>	938	152	171	<b>1.261</b>
2011	1.151	168	184	<b>1.503</b>	<b>924</b>	<b>151</b>	164	<b>1.239</b>
2012	1.151	170	180	<b>1.501</b>	<b>889</b>	<b>143</b>	154	<b>1.186</b>

Sistemizirana in zasedena delovna mesta po enotah

Enota	Št. sistemiziranih delovnih mest				Št. zasedenih delovnih mest			
	uniform. policisti	neuniform. policisti	delavci brez statusa policista	skupaj	uniform. policisti	neuniform. policisti	delavci brez statusa policista	skupaj
Vodstvo PU	2	1	1	4	2	1	1	4
SD PU	-	12	4	16	-	10	4	14
SUP	18	-	2	20	16	-	2	18
SKP	-	120	10	130	-	100	7	107
OKC	13	25	3	41	11	21	3	35
SOP	-	12	49	61	-	11	40	51
<b>Skupaj PU</b>	<b>33</b>	<b>170</b>	<b>69</b>	<b>272</b>	<b>29</b>	<b>143</b>	<b>57</b>	<b>229</b>
PMP Gruškovje	110	-	4	114	85	-	3	88
PMP Središče	75	-	2	77	62	-	2	64
PMP Zavrč	53	-	2	55	40	-	1	41
PP Rače	36	-	4	40	30	-	3	33
PP Šentilj	29	-	5	34	27	-	5	32
PP Gorišnica	84	-	5	89	57	-	4	61
PP Lenart	29	-	4	33	27	-	4	31
PP Maribor I	88	-	16	104	70	-	14	84
PP Maribor II	105	-	16	121	79	-	13	92
PP Ormož	111	-	7	118	84	-	6	90
PP Podlehnik	65	-	5	70	51	-	5	56
PP Ptuj	85	-	11	96	67	-	10	77
PP Ruše	23	-	4	27	22	-	3	25
PP Sl. Bistrica	44	-	6	50	30	-	5	35
PPVSPK Maribor	34	-	2	36	28	-	2	30
PPIU Maribor	43	-	3	46	38	-	3	41
PPP Maribor	104	-	15	119	63	-	14	77
<b>Skupaj PU</b>	<b>1.118</b>	<b>-</b>	<b>111</b>	<b>1.229</b>	<b>860</b>	<b>-</b>	<b>97</b>	<b>957</b>
<b>Skupaj</b>	<b>1.151</b>	<b>170</b>	<b>180</b>	<b>1.501</b>	<b>889</b>	<b>143</b>	<b>154</b>	<b>1.186</b>

Disciplinski ukrepi po enotah

	NOE PU	PMP Grušk.	PMP Središ.	PMP Zavrč	PP Rače	PP Šentilj	PP Goriš.	PP Lenart	PP MB I	PP MB II
Uvedeni disciplinski postopki	-	-	-	2	-	-	-	1	-	1
dokončne odločitve	-	-	-	-	-	-	-	-	-	-
opomin	-	-	-	2	-	-	-	1	-	1
denarna kazen – lažja	-	-	-	-	-	-	-	-	-	-
denarna kazen – težja	-	-	-	-	-	-	-	-	-	-
ustavitev postopka	-	-	-	-	-	-	-	-	-	-
Opozorila pred redno odpovedjo	-	-	-	1	-	-	-	-	-	1
Izredna odpoved	-	1	-	-	-	-	-	-	-	1
Redna odpoved	2	-	-	-	-	-	1	-	-	-

	PP Ormož	PP Podl.	PP Ptuj	PP Ruše	PP Sl. Bistr.	PPVSPK	PPIU Marib.	PPP Marib.	Skupaj
Uvedeni disciplinski postopki	1	-	-	1	-	1	-	-	7
dokončne odločitve	-	-	-	-	-	-	-	-	7
opomin	1	-	-	1	-	-	-	-	6
denarna kazen – lažja	-	-	-	-	-	-	-	-	-
denarna kazen – težja	-	-	-	-	-	-	-	-	-
ustavitev postopka	-	-	-	-	-	1	-	-	1
Opozorila pred redno odpovedjo	-	-	-	-	-	-	1	-	3
Izredna odpoved	-	1	-	-	-	-	-	-	3
Redna odpoved	-	-	2	-	1	-	2	1	9

## FINANČNO-MATERIALNE ZADEVE

### *Prevozna sredstva glede na lastništvo*

	Št. vozil	
	2011	2012
Lastna vozila	205	220
Vozila v finančnem najemu	68	55
Vozila v operativnem najemu	-	-
<b>Skupaj</b>	<b>273</b>	<b>275</b>

### *Prevozna sredstva glede na vrsto vozil*

Vrsta vozil	Št. vozil	
	2011	2012
Osebna civilna vozila	107	110
Osebna patroljna vozila	85	81
Intervencijska vozila	14	15
Kombinirana vozila	17	19
Terenska vozila	22	20
Motorna kolesa	15	17
Tovorna in dostavna vozila	9	9
Druga vozila	4	4
<b>Skupaj</b>	<b>273</b>	<b>275</b>

### *Povprečna starost prevoznih sredstev*

	2011 [v letih]	2012 [v letih]
Osebna civilna vozila	8	7,4
Osebna patroljna vozila	6	6,2
Intervencijska vozila	6	3,2
Kombinirana vozila	5,5	5,7
Terenska vozila	9	6
Motorna kolesa	7	6,9
Tovorna in dostavna vozila	7	7,7
<b>Povprečna starost vseh vozil</b>	<b>6,9</b>	<b>6,6</b>



*Stanovanja po enotah*

Enota	Št. službenih stanovanj	Št. nezasedenih službenih stanovanj	Št. najemniških stanovanj
<b>Skupaj</b>	<b>65</b>	<b>10</b>	<b>13</b>

*Zasedenost samskih sob po enotah*

Enota	Št. ležišč	Št. zasedenih ležišč	Delež zasedenih ležišč [v %]
Trubarjeva ulica, Maribor	19	1	5,3
PP Ptuj	3	-	-
<b>Skupaj</b>	<b>22</b>	<b>1</b>	<b>4,6</b>

ODNOSI Z JAVNOSTMI

*Delo na področju odnosov z javnostmi*

	2011	2012	Porast/upad [v %]
Št. tiskovnih konferenc, kratkih sestankov in foto terminov	8	9	...
Št. sporočil, obvestil in informacij za javnost	489	445	-9,0
Št. pisnih in ustnih odgovorov na vprašanja novinarjev	1.124	1.810	61,0
Št. pisnih in ustnih odgovorov na vprašanja državljanov	119	59	-50,4
Št. demantijev na prispevke v medijih	1	2	...

DEJAVNOST SPECIALIZIRANIH POLICIJSKIH ENOT

*Dejavnosti enot na sklic*

Enota	2011						2012					
	št. sklicev za naloge na območju iste PU			št. sklicev za naloge na območju druge PU			št. sklicev za naloge na območju iste PU			št. sklicev za naloge na območju druge PU		
	PPE I	PPE II	PPE III	PPE I	PPE II	PPE III	PPE I	PPE II	PPE III	PPE I	PPE II	PPE III
<b>PU Maribor</b>	<b>5</b>	<b>17</b>	<b>9</b>	<b>4</b>	<b>2</b>	<b>3</b>	<b>7</b>	<b>31</b>	<b>6</b>	<b>4</b>	<b>2</b>	<b>2</b>