



REPUBLIKA SLOVENIJA  
**MINISTRSTVO ZA NOTRANJE ZADEVE**

POLICIJA

Policijska uprava Maribor

Maistrova ulica 2, 2001 Maribor

T: 02 222 12 00

F: 02 222 13 58

E: [pumb@policija.si](mailto:pumb@policija.si)

[www.policija.si](http://www.policija.si)

Številka: 0071-7/2013/29 (3F1-06)

Datum: 26. 8. 2013

---

**PREGLED DELA POLICIJSKE UPRAVE MARIBOR  
V PRVEM POLLETJU 2013**

## STATISTIČNI PODATKI<sup>1</sup>

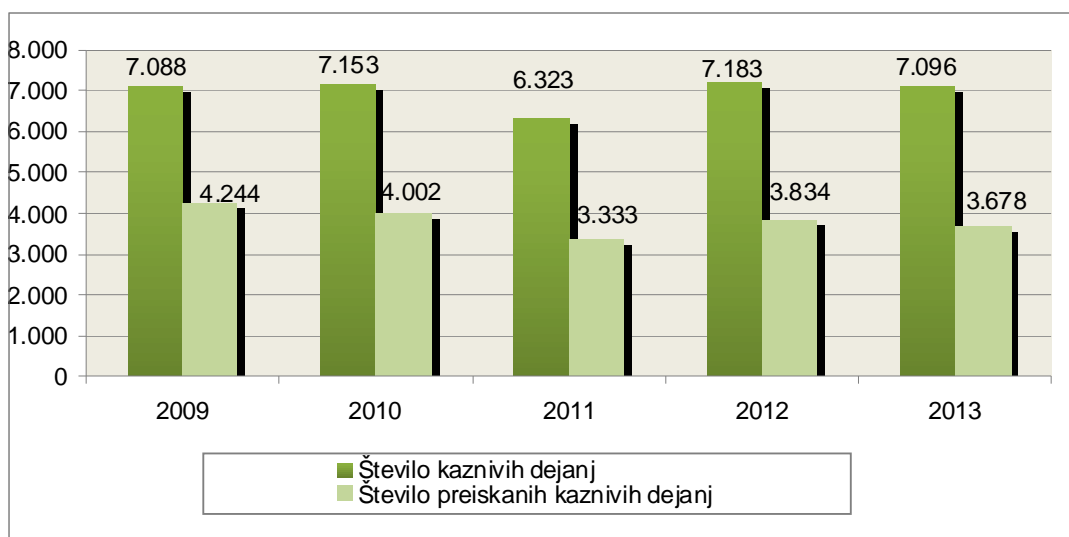
### ODKRIVANJE IN PREISKOVANJE KRIMINALITETE<sup>2</sup>

*Kazniva dejanja, za katera je policija vložila kazensko ovadbo ali poročilo v dopolnitev kazenske ovadbe\**

	2009	2010	2011	2012	2013
Število kaznivih dejanj	7.088	7.153	6.323	7.183	7.096
Število preiskanih kaznivih dejanj	4.244	4.002	3.333	3.834	3.678
Delež preiskanih kaznivih dejanj [v %]	59,9	55,9	52,7	53,4	51,8
Število kaznivih dejanj, ki jih je odkrila policija	1.278	1.132	884	1.093	1.351
Delež kaznivih dejanj, ki jih je odkrila policija [v %]	18,0	15,8	14,0	15,2	19,0

\* Niso vključena kazniva dejanja, katerih posledica je bila prometna nesreča.

#### Preiskana kazniva dejanja

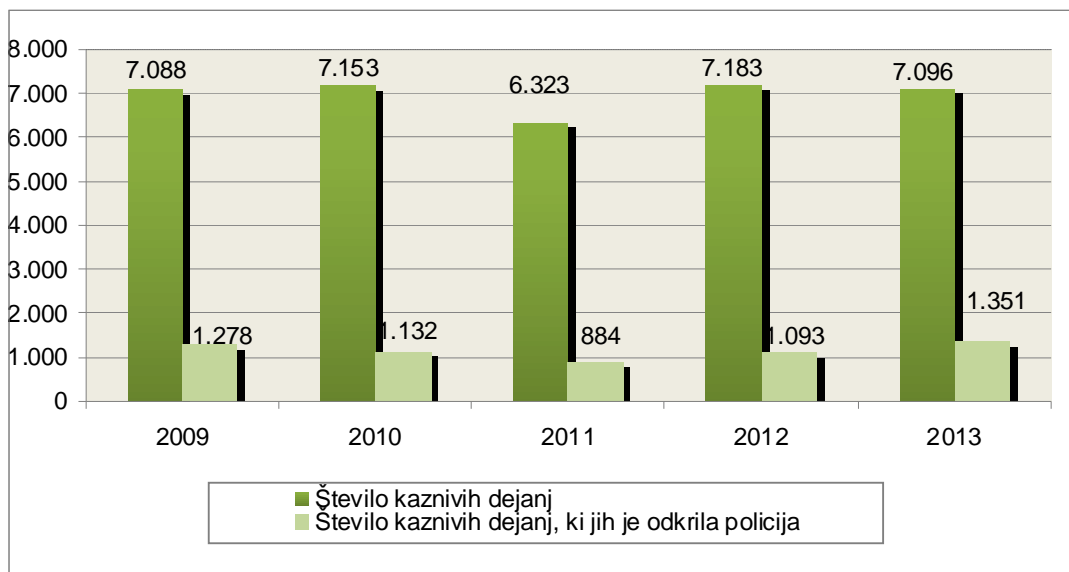


<sup>1</sup> Znak v tabelah » - « pomeni, da ni pojava, znak » ...« pa, da ni podatka ali izračun ni smiseln.

<sup>2</sup> Prikazana so kazniva dejanja, razen:

- kaznivih dejanj s področja cestnega prometa,
- dejanj otrok, za katera je policija v navedenem obdobju na podlagi devetega odst. 148. čl. zakona o kazenskem postopku vložila kazensko ovadbo ali poročilo v dopolnitev kazenske ovadbe, ter
- kaznivih dejanj, ki se preganjajo na predlog, pri katerih je oškodovanec že ob podaji ovadbe odstopil od pregona [pisna izjava o umiku ali izjava o umiku predloga za pregon].

*Kazniva dejanja, ki jih je odkrila policija*



*Kazniva dejanja iz prejšnjih let\**

Vrsta kriminalitete	Število kaznivih dejanj	Število preiskanih kaznivih dejanj	Škoda [v 1.000 EUR]
Celotna	307	235	3.108,5
splošna	233	163	1.830,9
gospodarska	74	72	1.277,6
Organizirana	1	1	0
Mladoletniška	16	16	3,5
Korupcijska kazniva dejanja	7	7	0
tipična	7	7	0

\*Kazniva dejanja, statistično prikazana v prejšnjih obdobjih, katerih preiskovanje se je nadaljevalo v prvem polletju 2013.

### Kazniva dejanja

Enota	Število kaznivih dejanj		Porast/ upad [v %]	Število preiskanih kaznivih dejanj		Delež preiskanih kaznivih dejanj [v %]		Število kaznivih dejanj, ki jih je odkrila policija		Delež kaznivih dejanj, ki jih je odkrila policija [v %]	
	2012	2013		2012	2013	2012	2013	2012	2013	2012	2013
PMP Gruškovje	68	69	1,5	68	69	100,0	100,0	68	69	100,0	100,0
PMP Središče ob Dravi	4	7	...	4	7	100,0	100,0	3	7	75,0	100,0
PMP Zavrč	5	21	...	5	21	100,0	100,0	5	20	100,0	95,2
PP Šentilj	197	221	12,2	75	107	38,1	48,4	17	4	8,6	1,8
PP Gorišnica	44	49	...	34	32	77,3	65,3	17	8	38,6	16,3
PP Lenart	306	337	10,1	183	174	59,8	51,6	58	75	19,0	22,3
PP Maribor I	1.555	1.630	4,8	797	731	51,3	44,8	243	277	15,6	17,0
PP Maribor II	2.244	2.046	-8,8	922	869	41,1	42,5	184	133	8,2	6,5
PP Ormož	193	106	-45,1	164	64	85,0	60,4	21	21	10,9	19,8
PP Podlehnik	140	224	60,0	105	169	75,0	75,4	21	146	15,0	65,2
PP Ptuj	905	804	-11,2	546	460	60,3	57,2	65	153	7,2	19,0
PP Rače	254	345	35,8	123	141	48,4	40,9	14	17	5,5	4,9
PP Ruše	126	210	66,7	72	133	57,1	63,3	13	16	10,3	7,6
PP Slovenska Bistrica	616	577	-6,3	247	270	40,1	46,8	56	111	9,1	19,2
PP IU Maribor	22	59	...	22	58	100,0	98,3	22	59	100,0	100,0
PPP Maribor	3	5	...	3	5	100,0	100,0	3	5	100,0	100,0
SKP Maribor	500	386	-22,8	463	368	92,6	95,3	283	230	56,6	59,6
SD PU	1	-	...	1	-	100,0	-	-	-	0	-
<b>Skupaj</b>	<b>7.183</b>	<b>7.096</b>	<b>-1,2</b>	<b>3.834</b>	<b>3.678</b>	<b>53,4</b>	<b>51,8</b>	<b>1.093</b>	<b>1.351</b>	<b>15,2</b>	<b>19,0</b>

### Posledice kaznivih dejanj

Posledice	2009	2010	2011	2012	2013
Število mrtvih	6	3	4	10	3
Število hudo poškodovanih	35	25	34	26	24
Število lahko poškodovanih	365	316	325	307	326
Škoda [v 1.000 EUR]	37.068,9	15.837,8	30.797,1	29.016,2	31.520,4
gospodarska kriminaliteta [v 1.000 EUR]	30.534,3	8.504,8	24.167,5	20.265,5	22.861,8
delež škode gospodarske kriminalitete [v %]	82,4	53,7	78,5	69,8	72,5

*Kazniva dejanja brez pravne podlage za pregon*

Vrsta kriminalitete	2009	2010	2011	2012	2013	Porast/upad 2012/2013 [v %]
Celotna	1.991	1.888	2.094	1.898	575	-69,7
splošna	1.904	1.794	1.956	1.779	423	-76,2
gospodarska	87	94	138	119	152	27,7
Organizirana	2	3	-	-	-	...
Mladoletniška	37	37	57	23	9	...

*Zaključni dokumenti obravnavanih kaznivih dejanj*

Vrsta zaključnega dokumenta	2012	2013	Porast/upad [v %]
Število kazenskih ovadb	4.928	4.187	-15,0
Število poročil o dopolnitvi kazenske ovadbe [148/9 ZKP]	1.155	1.168	1,1
Število poročil o dejanjih brez pravne podlage za pregon [148/10 ZKP]*	1.892	565	-70,1
Število kazenskih ovadb – skrajšan postopek*	-	1.905	...

\* Zaradi spremenjenega načina evidentiranja kaznivih dejanj, ki se preganjajo na predlog, podatki niso primerljivi.

*Kazniva dejanja, ki se preganjajo na predlog, vendar so oškodovanci od njega odstopili*

Vrsta kaznivega dejanja	Število kaznivih dejanj		Porast/ upad [v %]
	2012	2013	
Lahka telesna poškodba	-	35	...
Grožnja	-	2	...
Neupravičeno slikovno snemanje	-	1	...
Kršitev tajnosti občil	-	1	...
Kršitev nedotakljivosti stanovanja	-	2	...
Tatvina	-	578	...
Zatajitev	-	8	...
Goljufija	-	17	...
Prikrivanje	-	1	...
Poškodovanje tuje stvari	-	506	...
<b>Skupaj</b>	-	1.151	...

Struktura ovadenih oseb

Struktura	2012		2013		Porast/upad [v %]
	število oseb	delež [v %]	število oseb	delež [v %]	
Spol	2.016	100,0	1.918	100,0	-4,9
moški	1.653	82,0	1.556	81,1	-5,9
ženski	363	18,0	362	18,9	-0,3
Starost	2.016	100,0	1.918	100,0	-4,9
14 do 17 let	125	6,2	120	6,3	-4,0
18 do 20 let	132	6,5	154	8,0	16,7
21 do 30 let	489	24,3	454	23,7	-7,2
31 do 40 let	530	26,3	475	24,8	-10,4
41 do 50 let	422	20,9	368	19,2	-12,8
51 let in več	317	15,7	341	17,8	7,6
neznano	1	0	6	0,3	...
Državljanstvo	2.016	100,0	1.918	100,0	-4,9
Slovenija	1.783	88,4	1.636	85,3	-8,2
države EU	80	4,0	70	3,6	-12,5
druge države	153	7,6	212	11,1	38,6
Celotna kriminaliteta	2.016	100,0	1.918	100,0	-4,9
splošna	1.639	81,3	1.609	83,9	-1,8
gospodarska	377	18,7	309	16,1	-18,0
Organizirana	49	100,0	56	100,0	...
Mladoletniška	144	100,0	147	100,0	2,1
Pravne osebe	124	100,0	100	100,0	-19,4

Struktura oškodovanih oseb

Struktura	2012		2013		Porast/upad [v %]
	število oseb	delež [v %]	število oseb	delež [v %]	
Spol	3.905	100,0	3.556	100,0	-8,9
moški	2.279	58,4	2.122	59,7	-6,9
ženski	1.626	41,6	1.434	40,3	-11,8
Starost	3.905	100,0	3.556	100,0	-8,9
0 do 17 let	290	7,4	180	5,1	-37,9
18 do 20 let	191	4,9	164	4,6	-14,1
21 do 30 let	827	21,2	683	19,2	-17,4
31 do 40 let	791	20,3	752	21,1	-4,9
41 do 50 let	745	19,1	721	20,3	-3,2
51 let in več	1.060	27,1	1.056	29,7	-0,4
neznano	1	0	-	-	...
Državljanstvo	3.905	100,0	3.556	100,0	-8,9
Slovenija	3.624	92,8	3.316	93,3	-8,5
države EU	68	1,7	91	2,6	33,8
druge države	213	5,5	149	4,2	-30,0
Celotna kriminaliteta	3.905	100,0	3.556	100,0	-8,9
splošna	3.617	92,6	3.211	90,3	-11,2
gospodarska	288	7,4	345	9,7	19,8
Organizirana	2	100,0	1	100,0	...
Mladoletniška	103	100,0	86	100,0	-16,5
Pravne osebe	1.020	100,0	1.026	100,0	0,6

Vrste kriminalitete

Vrsta kriminalitete	2009	2010	2011	2012	2013	Porast/upad 2012/2013 [v%]
Celotna	7.088	7.153	6.323	7.183	7.096	-1,2
splošna	6.282	6.546	5.675	6.245	6.103	-2,3
gospodarska	806	607	648	938	993	5,9
Organizirana	36	60	10	34	21	...
Mladolletniška	299	235	227	159	155	-2,5

Delež posamezne vrste kriminalitete v celotni kriminaliteti

Vrsta kriminalitete	2009	2010	2011	2012	2013
Celotna	7.088	7.153	6.323	7.183	7.096
splošna [v %]	88,6	91,5	89,8	86,9	86,0
gospodarska [v %]	11,4	8,5	10,2	13,1	14,0
Organizirana [v %]	0,5	0,8	0,2	0,5	0,3
Mladolletniška [v %]	4,2	3,3	3,6	2,2	2,2

Kazniva dejanja zoper življenje in telo

Vrsta kaznivega dejanja	Število kaznivih dejanj		Porast/ upad [v %]	Število preiskanih kaznivih dejanj		Delež preiskanih kaznivih dejanj [v %]	
	2012	2013		2012	2013	2012	2013
Uboj - skupaj	-	1	...	-	1	-	100,0
poskus	-	1	...	-	1	-	100,0
Umor - skupaj	7	1	...	7	1	100,0	100,0
dokončan	5	1	...	5	1	100,0	100,0
poskus	2	-	...	2	-	100,0	-
Posebno huda telesna poškodba	2	-	...	2	-	100,0	-
Huda telesna poškodba	22	23	...	17	12	77,3	52,2
Lahka telesna poškodba	224	233	4,0	188	182	83,9	78,1
Druga kazniva dejanja	8	2	...	7	2	87,5	100,0
<b>Skupaj</b>	<b>263</b>	<b>260</b>	<b>-1,1</b>	<b>221</b>	<b>198</b>	<b>84,0</b>	<b>76,2</b>

*Kazniva dejanja zoper spolno nedotakljivost*

Vrsta kaznivega dejanja	Število kaznivih dejanj		Porast/ upad [v %]	Število preiskanih kaznivih dejanj		Delež preiskanih kaznivih dejanj [v %]	
	2012	2013		2012	2013	2012	2013
Posilstvo - skupaj	1	11	...	1	11	100,0	100,0
dokončano	1	11	...	1	11	100,0	100,0
Spolno nasilje	2	5	...	1	4	50,0	80,0
Kršitev spolne nedotakljivosti z zlorabo položaja	-	1	...	-	1	-	100,0
Spolni napad na osebo, mlajšo od 15 let	43	13	...	43	13	100,0	100,0
Prikazovanje, izdelava, posest in posredovanje pornografskega gradiva	41	8	...	40	7	97,6	87,5
Druga kazniva dejanja	1	9	...	1	7	100,0	77,8
<b>Skupaj</b>	<b>88</b>	<b>47</b>	<b>...</b>	<b>86</b>	<b>43</b>	<b>97,7</b>	<b>91,5</b>

*Kazniva dejanja zoper zakonsko zvezo, družino in otroke*

Vrsta kaznivega dejanja	Število kaznivih dejanj		Porast/ upad [v %]
	2012	2013	
Odvzem mladoletne osebe	33	34	...
Nasilje v družini	191	126	-34,0
Zanemarjanje mladoletne osebe in surovo ravnanje	59	39	...
Neplačevanje preživnine	499	610	22,2
Druga kazniva dejanja	-	1	...
<b>Skupaj</b>	<b>782</b>	<b>810</b>	<b>3,6</b>

*Kazniva dejanja zoper premoženje\**

Vrsta kaznivega dejanja	Število kaznivih dejanj		Porast/ upad [v %]	Število preiskanih kaznivih dejanj		Delež preiskanih kaznivih dejanj [v %]	
	2012	2013		2012	2013	2012	2013
Poškodovanje tuje stvari	397	470	18,4	86	106	21,7	22,6
Tatvina - skupaj**	3.161	3.116	-1,4	630	563	19,9	18,1
vlom	1.094	1.086	-0,7	170	140	15,5	12,9
drzna tatvina	89	60	-32,6	37	8	41,6	13,3
tatvina motornega vozila	48	51	...	12	12	25,0	23,5
druge tatvine	1.930	1.919	-0,6	411	403	21,3	21,0
Rop	79	40	...	34	10	43,0	25,0
Roparska tatvina	12	4	...	8	4	66,7	100,0
Zatajitev	144	160	11,1	74	70	51,4	43,8
Klasična goljufija	246	361	46,7	208	316	84,6	87,5
Požig	8	15	...	1	8	12,5	53,3
Druga kazniva dejanja	94	115	22,3	83	91	88,3	79,1
<b>Skupaj</b>	<b>4.141</b>	<b>4.281</b>	<b>3,4</b>	<b>1.124</b>	<b>1.168</b>	<b>27,1</b>	<b>27,3</b>

\* Kazniva dejanja zoper premoženje, brez istovrstnih kaznivih dejanj gospodarske kriminalitete.

\*\* Kazniva dejanja po 204. in 205. čl. kazenskega zakonika.



### Mladolletniška kriminaliteta

Vrsta kaznivega dejanja	Število kaznivih dejanj	
	2012	2013
Lahka telesna poškodba	15	14
Huda telesna poškodba	-	3
Spolni napad na osebo, mlajšo od 15 let	2	2
Prikazovanje, izdelava, posest in posredovanje pornografskega gradiva	1	1
Neupravičena proizvodnja in promet s prepovedanimi drogami, nedovoljenimi snovmi v športu in predhodnimi sestavinami za izdelavo prepovedanih drog	4	6
Omogočanje uživanja prepovedanih drog ali nedovoljenih snovi v športu	3	4
Tatvina	51	48
Velika tatvina	36	27
Rop	15	2
Goljufija	2	8
Izsiljevanje	-	4
Druga kazniva dejanja	30	36
<b>Skupaj</b>	<b>159</b>	<b>155</b>

### Gospodarska kriminaliteta\*

Vrsta kaznivega dejanja	Število kaznivih dejanj		Porast/ upad [v %]	Škoda [v 1.000 EUR]		Porast/ upad [v %]
	2012	2013		2012	2013	
Goljufija	34	56	...	557,8	675,7	21,1
Oderuštvo	-	2	...	-	0	...
Povzročitev stečaja z goljufijo ali nevestnim poslovanjem	1	-	...	93,0	-	...
Goljufija na škodo Evropske unije	-	2	...	-	6.014,1	...
Uporaba ponarejenega negotovinskega plačilnega sredstva	20	10	...	24,2	8,4	-65,2
Poslovna goljufija	210	206	-1,9	4.476,1	2.846,8	-36,4
Ponareditev ali uničenje poslovnih listin	55	59	7,3	711,9	240,5	-66,2
Zloraba položaja ali zaupanja pri gospodarski dejavnosti	37	16	...	5.015,9	8.470,3	68,9
Poneverba in neupravičena uporaba tujega premoženja	164	64	-61,0	503,4	317,3	-37,0
Pranje denarja	9	7	...	145,4	399,6	174,9
Zloraba negotovinskega plačilnega sredstva	1	39	...	0	7,5	...
Davčna zatajitev	47	23	...	3.414,4	1.767,9	-48,2
Druga kazniva dejanja	360	509	41,4	5.323,5	2.113,6	-60,3
<b>Skupaj</b>	<b>938</b>	<b>993</b>	<b>5,9</b>	<b>20.265,5</b>	<b>22.861,8</b>	<b>12,8</b>

\* S spremembo zakonodaje KZ-1b, ki je začela veljati 15. 5. 2012, sodi ponarejanje denarja [243. člen] v gospodarsko kriminaliteto. Všteto je k drugim kaznivim dejanjem gospodarske kriminalitete, zato primerjava podatkov za prvi polletji 2012 in 2013 ni mogoča.

*Kazniva dejanja, obravnavana na podlagi zakona o odgovornosti  
pravnih oseb za kazniva dejanja*

Podlaga	Število kaznivih dejanj		Porast/upad [v %]
	2012	2013	
Zakon o odgovornosti pravnih oseb [25. člen]	54	51	-5,6

*Organizirana kriminaliteta*

Vrsta kaznivega dejanja	Število kaznivih dejanj	
	2012	2013
Prepovedano prehajanje meje ali ozemlja države	15	9
Neupravičena proizvodnja in promet s prepovedanimi drogami, nedovoljenimi snovmi v športu in predhodnimi sestavinami za izdelavo prepovedanih drog	13	-
Velika tatvina	-	1
Goljufija	-	9
Izsiljevanje	1	2
Druga kazniva dejanja	5	-
<b>Skupaj</b>	<b>34</b>	<b>21</b>

*Računalniška kriminaliteta*

Kazniva dejanja računalniške kriminalitete	Število kaznivih dejanj		Porast/upad [v %]	Število ovadenih osumljencev		Porast/upad [v %]
	2012	2013		2012	2013	
Zloraba osebnih podatkov	-	1	...	-	1	...
Zloraba informacijskega sistema	1	1	...	1	0	...
Kršitev materialnih avtorskih pravic na internetu	-	2	...	-	4	...
Napad na informacijski sistem	14	55	...	3	40	...
Izdelovanje in pridobivanje orožja ali pripomočkov za vdor ali napad na informacijski sistem	5	-	...	5	-	...
<b>Skupaj</b>	<b>20</b>	<b>59</b>	...	<b>9</b>	<b>45</b>	...

*Zloraba prepovedanih drog*

Kazniva dejanja zlorabe prepovedanih drog	Število kaznivih dejanj		Porast/upad [v %]	Število ovadenih osumljencev		Porast/upad [v %]
	2012	2013		2012	2013	
Neupravičena proizvodnja in promet s prepovedanimi drogami, nedovoljenimi snovmi v športu in predhodnimi sestavinami za izdelavo prepovedanih drog	153	71	-53,6	186	72	-61,3
Omogočanje uživanja prepovedanih drog ali nedovoljenih snovi v športu	57	11	...	56	10	...
<b>Skupaj</b>	<b>210</b>	<b>82</b>	<b>-61,0</b>	<b>242</b>	<b>82</b>	<b>-66,1</b>

*Kazniva dejanja, povezana z orožjem*

Kazniva dejanja, povezana z orožjem	Število kaznivih dejanj		Porast/ upad [v %]	Število ovadenih osumljencev		Porast/ upad [v %]
	2012	2013		2012	2013	
Izdelovanje in pridobivanje orožja in pripomočkov, namenjenih za kaznivo dejanje	-	2	...	-	2	...
Nedovoljena proizvodnja in promet orožja ali eksploziva	4	5	...	5	5	...
<b>Skupaj</b>	<b>4</b>	<b>7</b>	...	<b>5</b>	<b>7</b>	...

*Zloraba prostitucije in trgovine z ljudmi*

Kazniva dejanja zlorabe prostitucije in trgovine z ljudmi	Število kaznivih dejanj		Porast/ upad [v %]	Število ovadenih osumljencev		Porast/ upad [v %]
	2012	2013		2012	2013	
Zloraba prostitucije	-	3	...	-	3	...
Trgovina z ljudmi	3	-	...	9	-	...
<b>Skupaj</b>	<b>3</b>	<b>3</b>	...	<b>9</b>	<b>3</b>	...

*Korupcijska kazniva dejanja*

Korupcijska kazniva dejanja	Število kaznivih dejanj		Porast/ upad [v %]	Število ovadenih osumljencev		Porast/ upad [v %]
	2012	2013		2012	2013	
Nedovoljeno dajanje daril	1	-	...	1	-	...
Jemanje podkupnine	1	-	...	1	-	...
Dajanje podkupnine	1	-	...	2	-	...
Sprejemanje koristi za nezakonito posredovanje	2	2	...	2	2	...
<b>Skupaj</b>	<b>5</b>	<b>2</b>	...	<b>6</b>	<b>2</b>	...

*Oblike ogrožanja varnosti*

Oblike ogrožanja varnosti	Število kaznivih dejanj		Porast/ upad [v %]	Število ovadenih osumljencev		Porast/ upad [v %]
	2012	2013		2012	2013	
Protipraven odvzem prostosti	9	2	...	10	2	...
Ugrabitev	1	-	...	4	-	...
Grožnje	334	44	...	302	37	...
Izsiljevanje	27	22	...	30	32	...
Povzročitev splošne nevarnosti	21	23	...	21	16	...
Samovoljnost	5	-	...	5	-	...
<b>Skupaj</b>	<b>397</b>	<b>91</b>	<b>-77,1</b>	<b>372</b>	<b>87</b>	<b>-76,6</b>

### Druge oblike sodobne kriminalitete

Druga kazniva dejanja sodobnih oblik kriminalitete	Število kaznivih dejanj		Porast/upad [v %]	Število ovadenih osumljencev		Porast/upad [v %]
	2012	2013		2012	2013	
Prepovedano prehajanje meje ali ozemlja države	19	69	...	95	104	9,5
Ponarejanje denarja*	80	85	6,3	3	4	...
Tihotapstvo	-	1	...	-	1	...

\* S spremembo zakonodaje KZ-1b, ki je začela veljati 15. 5. 2012, sodi ponarejanje denarja v gospodarsko kriminaliteto, pred tem pa v splošno kriminaliteto. Zaradi primerjave je skupno število ponarejanja denarja prikazano v tej tabeli.

### Zasežene prepovedane droge

Vrsta prepovedane droge	Merska enota	Zasežene droge		Namišljen odkup	
		2012	2013	2012	2013
Amfetamin	g	2,3	206,0	-	-
	ml	0,6	-	-	-
	tbl	-	12,0	-	-
Benzodiazepini	g	-	0,1	-	-
	tbl	24,0	243,0	-	-
Ekstazi	tbl	-	1,0	-	-
Heroin	g	137,0	36,6	-	-
Kokain	g	542,3	17,7	194,5	-
Konoplja - rastlina	g	1,3	-	-	-
	kos	347,0	666,0	-	-
Konoplja - rastlina [marihuana]	g	28.112,3	1.959,3	-	-
Konoplja - smola [hašiš]	g	-	81,9	-	-
Metadon	g	0,2	-	-	-
	ml	345,7	170,6	-	-
Metamfetamin	g	44,5	1,0	-	-
	tbl	-	1,0	-	-

### Preiskovalna dejanja in drugi ukrepi pri preiskovanju kaznivih dejanj

Preiskovalna dejanja in drugi ukrepi pri preiskovanju	2012	2013	Porast/upad [v %]
Število ogledov kraja kaznivega dejanja	1.546	1.466	-5,2
Število hišnih preiskav	136	78	-42,6
Število osebnih preiskav	20	6	...
Število zasegov predmetov	785	838	6,8
Število policijskih zaslišanj	27	47	...
Število pridobitev podatkov o prometu v elektronskem komunikacijskem omrežju	-	95	...
Število oseb, zoper katere je bilo odrejena pridobitev podatkov o prometu v elektronskem komunikacijskem omrežju	-	56	...

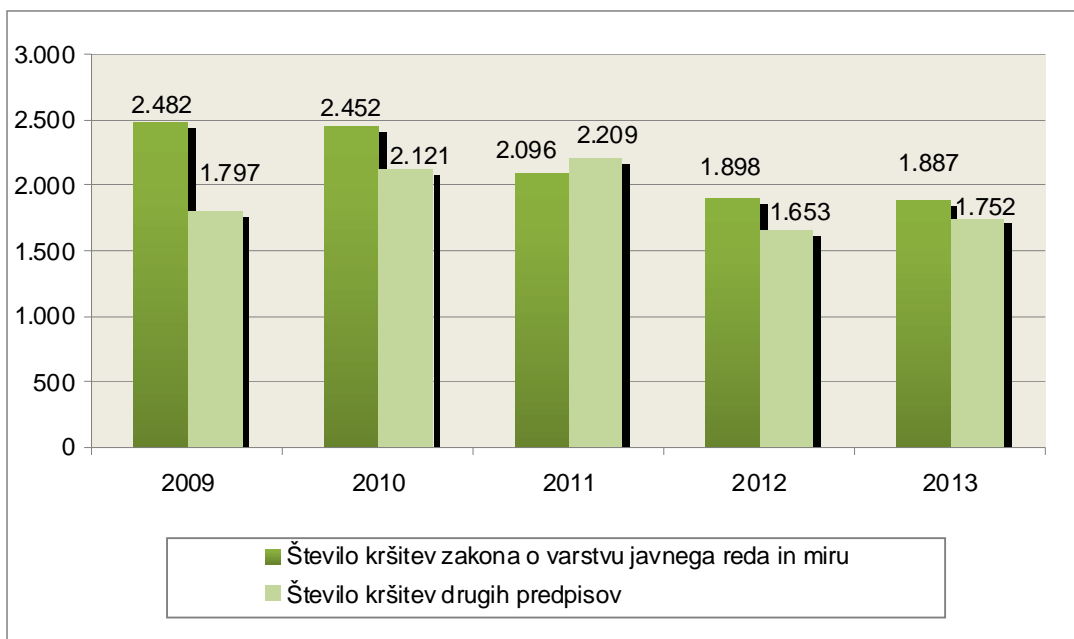
VZDRŽEVANJE JAVNEGA REDA IN ZAGOTAVLJANJE SPLOŠNE VARNOSTI LJUDI IN  
PREMOŽENJA

*Kršitve predpisov o javnem redu*

Število kršitev predpisov o javnem redu	2009	2010	2011	2012	2013
Število kršitev zakona o varstvu javnega reda in miru	2.482	2.452	2.096	1.898	1.887
Število kršitev drugih predpisov*	1.797	2.121	2.209	1.653	1.752
<b>Skupaj</b>	<b>4.279</b>	<b>4.573</b>	<b>4.305</b>	<b>3.551</b>	<b>3.639</b>

\* Kršitve zakonodaje s področja cestnega prometa niso vključene.

*Kršitve predpisov o javnem redu*



Kršitve predpisov o javnem redu po enotah

Enota	Število kršitev zakona o varstvu javnega reda in miru		Porast/upad [v %]	Število kršitev drugih predpisov*		Porast/upad [v %]	Skupaj		Porast/upad [v %]
	2012	2013		2012	2013		2012	2013	
PMP Gruškovje	5	-	...	342	311	-9,1	347	311	-10,4
PMP Središče ob Dravi	-	-	...	35	29	...	35	29	...
PMP Zavrč	-	-	...	84	73	-13,1	84	73	-13,1
PP Šentilj	78	89	14,1	29	44	...	107	133	24,3
PP Gorišnica	52	43	...	30	33	...	82	76	-7,3
PP Lenart	84	86	2,4	46	42	...	130	128	-1,5
PP Maribor I	433	475	9,7	166	161	-3,0	599	636	6,2
PP Maribor II	368	390	6,0	171	207	21,1	539	597	10,8
PP Ormož	82	67	-18,3	38	78	...	120	145	20,8
PP Podlehnik	58	80	37,9	40	29	...	98	109	11,2
PP Ptuj	322	263	-18,3	108	82	-24,1	430	345	-19,8
PP Rače	110	114	3,6	37	46	...	147	160	8,8
PP Ruše	86	44	...	31	41	...	117	85	-27,4
PP Slovenska Bistrica	112	123	9,8	47	64	...	159	187	17,6
PP VSPK Maribor	81	81	0	74	76	2,7	155	157	1,3
PP IU Maribor	2	2	...	349	407	16,6	351	409	16,5
PPP Maribor	25	30	...	26	29	...	51	59	15,7
<b>Skupaj</b>	<b>1.898</b>	<b>1.887</b>	<b>-0,6</b>	<b>1.653</b>	<b>1.752</b>	<b>6,0</b>	<b>3.551</b>	<b>3.639</b>	<b>2,5</b>

\* Kršitve zakonodaje s področja cestnega prometa niso vključene.

Struktura kršiteljev predpisov o javnem redu

Struktura	Število kršiteljev	
	2012	2013
Spol		
moški	2.106	2.351
ženski	639	595
neznan*	405	326
Starost		
14 do 17 let	118	113
18 do 24 let	579	646
25 do 34 let	704	739
35 do 44 let	544	584
45 do 54 let	438	475
55 do 64 let	250	265
65 let in več	112	115
neznana*	405	335
Državljanstvo		
slovensko	1.840	1.932
EU	200	287
tretjih držav	703	727
neznano*	407	326
Pravne osebe	21	27

\* Zakon o prekrških [ZP-1] ne dovoljuje evidentiranja osebnih podatkov opozorjenih oseb.

Kršitve zakona o varstvu javnega reda in miru

Kršitve	Število kršitev		Porast/upad [v %]
	2012	2013	
Izzivanje ali spodbujanje k pretepu [6/1 ZJRM-1]	485	449	-7,4
Udarjanje [6/2 ZJRM-1]	211	248	17,5
Pretepanje [6/3 ZJRM-1]	26	42	...
Nasilje v družini [6/4 ZJRM-1 v povezavi s 6/1, 6/2 in 6/3 ZJRM-1]	272	255	-6,3
Prepiranje, vpitje ali nedostojno vedenje [7/1 ZJRM-1]	155	146	-5,8
Nedostojno vedenje do uradne osebe [7/2 ZJRM-1]	186	169	-9,1
Motenje nočnega miru s hrupom [8/1 ZJRM-1]	48	57	...
Povzročanje hrupa z akustičnimi aparati [8/2 ZJRM-1]	87	111	27,6
Vsiljivo ali žaljivo nadlegovanje z beračenjem na javnem kraju [9 ZJRM-1]	19	15	...
Prenočevanje na javnem kraju [10 ZJRM-1]	12	3	...
Vandalizem [16 ZJRM-1]	7	6	...
Vzbujanje nestrpnosti [20 ZJRM-1]	8	11	...
Prepoved zadrževanja mlajšim od 16 let v gostinskih obratih in na prireditvah [21/5 ZJRM-1 v povezavi 21/2 ZJRM-1]	-	1	...
Neupoštevanje odredbe uradne osebe [22/1 ZJRM-1]	203	198	-2,5
Druge kršitve	179	176	-1,7
<b>Skupaj</b>	<b>1.898</b>	<b>1.887</b>	<b>-0,6</b>

Kraj kršitev zakona o varstvu javnega reda in miru

Kraj	Število kršitev		Porast/upad [v %]
	2012	2013	
Cesta, ulica, trg	577	560	-2,9
Stanovanje	547	504	-7,9
Gostinski objekt	255	265	3,9
Javni shod, prireditev	50	143	186,0
Drug kraj	469	415	-11,5
<b>Skupaj</b>	<b>1.898</b>	<b>1.887</b>	<b>-0,6</b>

Kršitve drugih predpisov o javnem redu

Predpisi	Število kršitev		Porast/upad [v %]
	2012	2013	
Zakon o tujcih	786	846	7,6
Zakon o proizvodnji in prometu s prepovedanimi drogami	220	278	26,4
Zakon o prijavi prebivališča	131	116	-11,5
Zakon o osebni izkaznici	54	38	...
Zakon o nadzoru državne meje	45	59	...
Zakon o zaščiti živali	112	101	-9,8
Zakon o javnih zbiranjih	81	104	28,4
Zakon o orožju	85	80	-5,9
Zakon o omejevanju porabe alkohola	29	23	...
Zakon o zasebnem varovanju	6	28	...
Zakon o osebni imenu	17	11	...
Drugi predpisi	87	68	-21,8
<b>Skupaj</b>	<b>1.653</b>	<b>1.752</b>	<b>6,0</b>

### Zaseženo orožje

Vrsta orožja	Merska enota	Zaseženo orožje*	
		2012	2013
Plinsko orožje	kos	5	2
Hladno orožje	kos	75	75
Lovsko orožje	kos	4	7
Zračno orožje	kos	2	2
Pištola	kos	5	8
Puška	kos	14	1
Drugo orožje	kos	1	-
Del orožja	kos	12	8
Bomba	kos	3	-
Ostro strelivo	kos	2.371	1.177
Lovsko strelivo	kos	346	622
Plinsko strelivo	kos	66	75
Manevrski naboj	kos	87	-
Eksploziv	g	-	1

\* Število zaseženih kosov orožja zaradi kaznivega dejanja ali prekrška.

### Dogodki, povezani z orožjem

	Število dogodkov	
	2012	2013
Pobude za uvedbo upravnega postopka za odvzem orožja	8	7
Poškodbe z orožjem	-	1

### Kršitve javnega reda in postopki policije po zakonu o prekrških

Postopki	Število kršitev zakona o varstvu javnega reda in miru		Število kršitev zakona o tujcih		Število kršitev zakona o nadzoru državne meje		Število kršitev drugih predpisov o javnem redu*		Skupaj		Porast/upad [v %]
	2012	2013	2012	2013	2012	2013	2012	2013	2012	2013	
Opozorilo	180	116	34	13	29	25	179	178	422	332	-21,3
Plačilni nalog**	450	660	710	784	13	26	168	189	1.341	1.659	23,7
Posebni plačilni nalog**	1.131	921	35	27	1	6	8	10	1.175	964	-18,0
Odločba v hitrem postopku	58	102	2	2	-	1	416	433	476	538	13,0
Obdolžilni predlog	79	88	5	20	2	1	51	37	137	146	6,6
Predlog drugemu prekrškovnemu organu	-	-	-	-	-	-	242	157	242	157	-35,1

\* Kršitve zakonodaje s področja cestnega prometa niso vključene.

\*\* S spremembami in dopolnitvami zakona o prekrških [ZP-1H], ki veljajo od 14. 6. 2013, se za prekrške, ki jih pooblaščen uradna oseba ugotovila na podlagi obvestil in dokazov, zbranih neposredno po kršitvi, na kraju, kjer je bil prekršek storjen ne izdaja več posebni plačilni nalog, ampak plačilni nalog [2. odstavek 57. člena ZP-1H], zato primerjava podatkov za prvi polletji 2012 in 2013 ni mogoča.



Vložena pravna sredstva v hitrem postopku in predlogi za uklonilni zapor po zakonu o prekrških

Pravno sredstvo in predlog za uklonilni zapor	Število kršitev zakona o varstvu javnega reda in miru		Število kršitev zakona o tujcih		Število kršitev zakona o nadzoru državne meje		Število kršitev drugih predpisov o javnem redu*		Skupaj		Porast/upad [v %]
	2012	2013	2012	2013	2012	2013	2012	2013	2012	2013	
Zahteva za sodno varstvo zaradi izdanega plačilnega naloga**	41	104	12	8	-	3	18	18	71	133	87,3
Zahteva za sodno varstvo zaradi odločbe v hitrem postopku	43	57	-	4	-	1	53	38	96	100	4,2
Zahteva za sodno varstvo zaradi izdanega posebnega plačilnega naloga***	72	74	-	-	-	-	-	1	72	75	4,2
Ugovor zaradi izdanega posebnega plačilnega naloga	95	107	-	-	-	1	3	1	98	109	11,2
Predlog za uklonilni zapor	39	27	-	-	-	-	237	167	276	194	-29,7

\* Kršitve zakonodaje s področja cestnega prometa niso vključene.

\*\* S spremembami in dopolnitvami zakona o prekrških [ZP-1H], ki veljajo od 14. 6. 2013, se tudi za kršitve, v katerih je bil pred tem izdan posebni plačilni nalog, izdaja plačilni nalog in zoper njega lahko kršitelj vloži zahtevo za sodno varstvo, zato primerjava podatkov za prvi polletji 2012 in 2013 ni mogoča.

\*\*\* S spremembo zakona o prekrških, ki se je začel uporabljati 13. 3. 2012, je bilo uvedeno novo pravno sredstvo, in sicer zahteva kršitelja za sodno varstvo zaradi izdanega posebnega plačilnega naloga, če je imel na kraju kršitve možnost izreči se o prekršku. S spremembami in dopolnitvami zakona o prekrških [ZP-1H], ki veljajo od 14. 6. 2013, se z ukinitvijo posebnih plačilnih nalogov ukinja tudi to pravo sredstvo, zato primerjava podatkov za prvi polletji 2012 in 2013 ni mogoča.

*Ukrepi policistov zaradi prekrškov*

Vrsta ukrepa	2012	2013
Število pridržanih oseb*		
pridržane do 48 ur [43/2 čl. ZPol]**	46	47
pridržane do 24 ur [43/1 čl. ZPol]**	7	6
do 12 ur zaradi motenja ali ogrožanja javnega reda [prva alineja 64/1 ZNPPol]***	-	19
do 48 ur zaradi izročitve oz. sprejema osebe od tujih varnostnih organom [četrta alineja 64/1 ZNPPol]***	-	20
pridržane s privedbo [110/2 čl. ZP-1]	2	7
pridržane do streznitve [109/2 čl. ZP-1]	125	105
pridržane zaradi vožnje pod vplivom alkohola ali odklonitve strokovnega pregleda [ZPrCP]	319	32
privedene na sodišče [110/1 čl. ZP-1]	5	7
Število opravljenih preiskav		
hišne	11	7
osebne	-	-
Število privedb z odredbo		
na sodišče	586	677
inšpekcijskim službam	4	3
upravnemu organu	1	9
drugim upravičencem	9	24
Število drugih ukrepov		
neuspešne hišne preiskave****	2	4
intervencije*****	2.985	2.724
prepoved približevanja določeni osebi, kraju oziroma območju	137	92

\* Število oseb, pridržanih zaradi prekrškov, ne glede na delovno področje [javni red, cestni promet idr.].

\*\* Zakon o policiji [ZPol] se je uporabljal do 3. 5. 2013, zato primerjava podatkov za prvi polletji 2012 in 2013 ni mogoča.

\*\*\* Zakon o nalogah in pooblastilih policije [ZNPPol] se uporablja od 4. 5. 2013.

\*\*\*\* Pri neuspešnih hišnih preiskavah predmeti prekrška niso bili najdeni, zato je bil predlog sodišču preklican.

\*\*\*\*\* Upoštevane so samo intervencije zaradi zaprosil za posredovanje.

### Nesreče in drugi dogodki

Vrsta dogodka	2012	2013
Število požarov	203	86
Število delovnih nesreč	18	29
Število samomorov	34	42
Število poskusov samomora	37	30
Število iskanj pogrešanih oseb	5	16
Število nesreč na smučiščih*	9	7
Število nesreč v zračnem prostoru	-	1
Število primerov onesnaženja in ogrožanja okolja	1	2
Število nesreč in izrednih dogodkov v železniškem prometu	-	2
Število utopitev	1	-

\* Po določbah zakona o varnosti na smučiščih je upravljavec smučišča dolžan obveščati policijo samo o tistih dogodkih, v katerih so bili udeleženci hudo telesno poškodovani ali so umrli. Vključene so tudi nesreče na smučiščih z lahkimi telesnimi poškodbami, o katerih je bila obveščena policija.

### Pomoč policije drugim upravičencem

Upravičenci	Število pomoči	
	2012	2013
Zdravstvene ustanove	24	21
Sodišča	2	-
Centri za socialno delo	1	2
Drugi upravičenci	6	10
<b>Skupaj</b>	<b>33</b>	<b>33</b>

### Množične kršitve javnega reda

	Število množičnih kršitev	
	2012	2013
<b>Skupaj</b>	<b>-</b>	<b>1</b>

### Sodelovanje policije pri varovanju javnih zbiranj

	Število	
	2012	2013
Javni shodi	7	35
Javne prireditve	329	361
<b>Skupaj</b>	<b>336</b>	<b>396</b>

## ZAGOTAVLJANJE VARNOSTI CESTNEGA PROMETA

*Kršitve, ugotovljene pri nadzoru cestnega prometa po enotah*

Enota	Predpis	Zakon o pravilih cestnega prometa	Zakon o voznikih	Zakon o motornih vozilih	Zakon o cestah	Zakon o delovnem času in obveznih počitkih mobilnih delavcev ter o zapisovalni opremi v cestnih prevoznih	Zakon o javnih cestah	Zakon o prevozu nevarnega blaga	Zakon o prevoznih v cestnem prometu	Zakon o obveznih zavarovanjih v prometu	Skupaj
PMP Gruškovje	2012	48	12	2	-	2	-	-	-	-	<b>64</b>
	2013	26	37	2	-	1	-	-	-	-	<b>66</b>
	porast/upad [v %]	-45,8	208,3	0	-	-50,0	-	-	-	-	<b>3,1</b>
PP Središče ob Dravi	2012	6	3	8	2	3	-	-	-	1	<b>23</b>
	2013	7	1	11	-	11	-	-	-	1	<b>31</b>
	porast/upad [v %]	16,7	-66,7	37,5	-	266,7	-	-	-	0	<b>...</b>
PP Zavrč	2012	23	2	4	11	2	-	-	-	-	<b>42</b>
	2013	16	6	25	1	1	-	-	-	-	<b>49</b>
	porast/upad [v %]	-30,4	200,0	-	-90,9	-50,0	-	-	-	-	<b>...</b>
PP Šentilj	2012	538	27	22	-	3	1	-	-	3	<b>594</b>
	2013	657	23	27	-	2	-	-	-	1	<b>710</b>
	porast/upad [v %]	22,1	-14,8	22,7	-	-33,3	-	-	-	-66,7	<b>19,5</b>
PP Gorišnica	2012	821	21	32	1	10	-	-	-	1	<b>886</b>
	2013	773	42	29	-	15	-	-	-	-	<b>859</b>
	porast/upad [v %]	-5,8	100,0	-9,4	-	50,0	-	-	-	-	<b>-3,0</b>
PP Lenart	2012	510	32	48	2	-	-	-	-	-	<b>592</b>
	2013	564	35	64	12	-	-	-	-	-	<b>675</b>
	porast/upad [v %]	10,6	9,4	33,3	-	-	-	-	-	-	<b>14,0</b>
PP Maribor I	2012	1.944	47	76	2	2	-	-	-	3	<b>2.074</b>
	2013	1.691	42	46	-	2	-	-	-	1	<b>1.782</b>
	porast/upad [v %]	-13,0	-10,6	-39,5	-	0	-	-	-	-66,7	<b>-14,1</b>
PP Maribor II	2012	2.391	65	58	-	3	1	1	-	2	<b>2.521</b>
	2013	2.155	90	89	-	-	-	-	-	2	<b>2.336</b>
	porast/upad [v %]	-9,9	38,5	53,4	-	-	-	-	-	0	<b>-7,3</b>
PP Ormož	2012	686	20	50	1	4	-	-	-	3	<b>764</b>
	2013	909	21	76	7	-	-	-	-	3	<b>1.016</b>
	porast/upad [v %]	32,5	5,0	52,0	-	-	-	-	-	0	<b>33,0</b>
PP Podlehnik	2012	781	10	34	2	-	-	-	-	1	<b>828</b>
	2013	928	14	28	-	-	-	-	-	-	<b>970</b>
	porast/upad [v %]	18,8	40,0	-17,6	-	-	-	-	-	-	<b>17,1</b>
PP Ptuj	2012	1.821	48	57	14	5	-	-	-	10	<b>1.955</b>
	2013	2.075	50	68	8	3	-	-	-	10	<b>2.214</b>
	porast/upad [v %]	13,9	4,2	19,3	-42,9	-40,0	-	-	-	0	<b>13,2</b>

PP Rače	2012	514	12	30	3	-	-	-	-	1	<b>560</b>
	2013	661	44	59	-	-	-	-	-	4	<b>768</b>
	porast/upad [v %]	28,6	266,7	96,7	-	-	-	-	-	300,0	<b>37,1</b>
PP Ruše	2012	1.158	19	28	1	4	-	-	-	-	<b>1.210</b>
	2013	1.224	17	37	-	1	-	-	-	-	<b>1.279</b>
	porast/upad [v %]	5,7	-10,5	32,1	-	-75,0	-	-	-	-	<b>5,7</b>
PP Slovenska Bistrica	2012	623	19	24	1	1	-	-	-	-	<b>668</b>
	2013	815	44	57	1	-	-	-	-	1	<b>918</b>
	porast/upad [v %]	30,8	131,6	137,5	0	-	-	-	-	-	<b>37,4</b>
PP VSPK Maribor	2012	47	2	3	-	-	-	-	-	-	<b>52</b>
	2013	48	3	3	-	-	-	-	-	-	<b>54</b>
	porast/upad [v %]	2,1	50,0	0	-	-	-	-	-	-	<b>3,8</b>
PP IU Maribor	2012	40	-	4	-	-	2	-	3	-	<b>49</b>
	2013	75	10	18	-	-	12	-	-	-	<b>115</b>
	porast/upad [v %]	87,5	-	-	-	-	-	-	-	-	<b>...</b>
PPP Maribor	2012	5.553	206	387	358	150	11	7	-	27	<b>6.699</b>
	2013	6.010	193	396	450	180	20	-	-	47	<b>7.296</b>
	porast/upad [v %]	8,2	-6,3	2,3	25,7	20,0	81,8	-	-	74,1	<b>8,9</b>
<b>Skupaj</b>	<b>2012</b>	17.504	545	867	398	189	15	8	3	52	<b>19.581</b>
	<b>2013</b>	18.634	672	1.035	479	216	32	-	-	70	<b>21.138</b>
	<b>porast/upad [v %]</b>	6,5	23,3	19,4	20,4	14,3	113,3	-	-	34,6	<b>8,0</b>

*Kršitve prometne zakonodaje in postopki policije po zakonu o prekrških*

Postopek	Število kršitev		Porast/upad [v %]
	2012	2013	
Opozorilo	1.136	1.677	47,6
Plačilni nalog*	15.000	16.885	12,6
Posebni plačilni nalog*	2.235	1.744	-22,0
Izdaja odločbe v hitrem postopku	105	116	10,5
Obdolžilni predlog	1.066	686	-35,6
Predlog drugemu prekrškovnemu organu	-	2	...

\* S spremembami in dopolnitvami zakona o prekrških [ZP-1H], ki veljajo od 14. 6. 2013, se tudi za prekrške, ki jih je pooblaščen uradna oseba ugotovila na podlagi obvestil in dokazov, zbranih neposredno po kršitvi, na kraju, kjer je bil prekršek storjen, izdaja plačilni nalog [2. odstavek 57. člena ZP-1H] in ne več posebni plačilni nalog, zato primerjava podatkov za prvi polletji 2012 in 2013 ni mogoča.

*Vložena pravna sredstva v hitrem postopku in predlogi za uklonilni zapor po zakonu o prekrških*

Postopek	Število kršitev		Porast/upad [v %]
	2012	2013	
Zahteva za sodno varstvo zaradi izdanega plačilnega naloga	345	296	-14,2
Zahteva za sodno varstvo zaradi odločbe v hitrem postopku	68	58	-14,7
Zahteva za sodno varstvo zaradi izdanega posebnega plačilnega naloga*	39	44	...
Ugovor zaradi izdanega posebnega plačilnega naloga	102	74	-27,5
Predlog za uklonilni zapor	57	34	...

\* S spremembo zakona o prekrških, ki se je začel uporabljati 13. 3. 2012, je bilo uvedeno novo pravno sredstvo, in sicer zahteva kršitelja za sodno varstvo zaradi izdanega posebnega plačilnega naloga, če je imel na kraju kršitve možnost izreči se o prekršku. S spremembami in dopolnitvami zakona o prekrških [ZP-1H], ki velja od 14. 6. 2013, pa se je ukinilo izdajanje posebnih plačilnih nalogov, posledično se zato ukinja tudi zahteva za sodno varstvo zaradi posebnega plačilnega naloga. Primerjava podatkov za prvi polletji 2012 in 2013 zato ni možna.

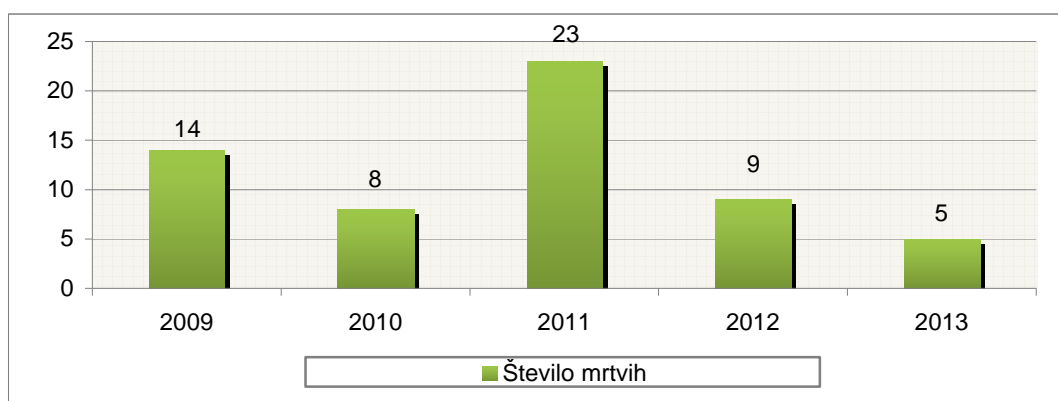
*Najpogostejši ukrepi policistov pri nadzoru cestnega prometa*

Vrsta ukrepa	2012	2013	Porast/upad [v %]
Število odrejenih alkotestov	33.955	32.389	-4,6
pozitiven	1.004	1.224	21,9
negativen	32.813	31.040	-5,4
odklonjen	38	36	...
Število odrejenih etilometrov	12	3	...
pozitiven	6	2	...
negativen	1	1	...
odklonjen	5	-	...
Število odrejenih strokovnih pregledov zaradi alkohola	91	100	9,9
pozitiven	34	34	...
negativen	21	39	...
odklonjen	21	18	...
Število odrejenih strokovnih pregledov zaradi prepovedanih drog	51	66	29,4
pozitiven	16	17	...
negativen	10	9	...
odklonjen	8	11	...
Število pridržanj	319	34	...
po ZPrCP**	318	32	...
po ZP-1	1	2	...
Število začasnih odvzemov vozniških dovoljenj	398	540	35,7
Število zasegov motornih vozil	374	46	...
po ZPrCP	369	45	...
po ZP-1	5	1	...
Število privedb na oddelke za prekrške na okrajnih sodiščih	3	1	...

Prometne nesreče in posledice

Leto	Prometne nesreče				Posledice		
	število vseh nesreč	število nesreč s smrtnim izidom	število nesreč s telesnimi poškod.	število nesreč z mater. škodo	število mrtvih	število hudo telesno poškod.	število lahko telesno poškod.
2009	2.090	12	1.074	1.004	14	60	1.709
2010	2.195	8	925	1.262	8	44	1.370
2011	1.976	18	759	1.199	23	47	1.031
2012	2.229	9	703	1.517	9	51	930
2013	1.794	5	672	1.117	5	38	907
Porast/upad 2012/2013 [v %]	-19,5	...	-4,4	-26,4	...	...	-2,5

Mrtvi v prometnih nesrečah



*Prometne nesreče in posledice na območju policijskih enot*

Območje	Leto	Prometne nesreče				Posledice		
		število vseh nesreč	število nesreč s smrtnim izidom	število nesreč s telesnimi poškod.	število nesreč z mater. škodo	število mrtvih	število hudo telesno poškod.	število lahko telesno poškod.
PP Šentilj	2012	127	1	47	79	1	9	59
	2013	90	-	26	64	-	2	34
PP Gorišnica	2012	19	-	1	18	-	-	2
	2013	28	-	16	12	-	2	19
PP Lenart	2012	94	2	23	69	2	4	31
	2013	74	-	25	49	-	2	33
PP Maribor I	2012	324	-	105	219	-	5	139
	2013	219	1	104	114	1	4	127
PP Maribor II	2012	692	-	260	432	-	13	350
	2013	623	-	241	382	-	7	355
PP Ormož	2012	52	-	14	38	-	-	21
	2013	60	-	21	39	-	3	25
PP Podlehnik	2012	77	-	30	47	-	5	37
	2013	60	-	18	42	-	1	20
PP Ptuj	2012	433	3	100	330	3	6	134
	2013	251	2	93	156	2	7	123
PP Rače	2012	163	1	37	125	1	3	53
	2013	135	1	46	88	1	4	68
PP Ruše	2012	44	1	15	28	1	2	18
	2013	53	-	18	35	-	-	20
PP Sl. Bistrica	2012	204	1	71	132	1	4	86
	2013	201	1	64	136	1	6	83
<b>Skupaj</b>	<b>2012</b>	<b>2.229</b>	<b>9</b>	<b>703</b>	<b>1.517</b>	<b>9</b>	<b>51</b>	<b>930</b>
	<b>2013</b>	<b>1.794</b>	<b>5</b>	<b>672</b>	<b>1.117</b>	<b>5</b>	<b>38</b>	<b>907</b>

*Alkoholizirani povzročitelji prometnih nesreč in povprečna stopnja alkoholiziranosti*

Nesreče	Število vseh povzročiteljev		Število alkoholiziranih povzročiteljev		Delež alkoholiziranih povzročiteljev [v %]		Povprečna stopnja alkohola [g/kg]	
	2012	2013	2012	2013	2012	2013	2012	2013
Smrtne	9	4	1	1	11,1	25,0	1,16	0,91
S telesno poškodbo	641	604	70	49	10,9	8,1	1,56	1,66
Z materialno škodo	1.180	857	76	86	6,4	10,0	1,49	1,63
<b>Skupaj</b>	<b>1.830</b>	<b>1.465</b>	<b>147</b>	<b>136</b>	<b>8,0</b>	<b>9,3</b>	<b>1,52</b>	<b>1,64</b>



*Posledice prometnih nesreč glede na vrsto ceste*

Vrsta ceste	Število mrtvih		Število hudo telesno poškodovanih		Število lahko telesno poškodovanih	
	2012	2013	2012	2013	2012	2013
Avtocesta	3	1	3	3	39	53
Hitra cesta	-	-	-	-	5	10
Glavna cesta	-	1	4	4	46	48
Regionalna cesta	3	1	11	10	168	134
Lokalna cesta	-	-	-	2	9	14
Naselje z uličnim sistemom	-	2	23	13	530	511
Naselje brez uličnega sistema	3	-	10	6	128	132
Turistična cesta	-	-	-	-	5	5
<b>Skupaj</b>	<b>9</b>	<b>5</b>	<b>51</b>	<b>38</b>	<b>930</b>	<b>907</b>

*Posledice prometnih nesreč glede na vzrok*

Vzrok	Število mrtvih		Število hudo telesno poškodovanih		Število lahko telesno poškodovanih	
	2012	2013	2012	2013	2012	2013
Neprilagojena hitrost	1	2	13	19	171	118
Nepravilna stran/smer	5	2	9	9	149	124
Neupoštevanje prednosti	-	1	15	5	254	237
Nepravilno prehitevanje	-	-	-	-	15	9
Nepravilni premiki z vozilom	-	-	2	-	62	85
Neustrezna varnostna razdalja	1	-	1	2	181	251
Nepravilno ravnanje pešcev	-	-	1	1	7	2

*Posledice prometnih nesreč glede na vrsto udeležencev*

Udeleženci	Število mrtvih		Število hudo telesno poškodovanih		Število lahko telesno poškodovanih		Število udeležencev brez poškodb		Skupaj	
	2012	2013	2012	2013	2012	2013	2012	2013	2012	2013
Vozniki osebnih avtomobilov	4	2	5	12	461	474	2.574	1.895	<b>3.044</b>	<b>2.383</b>
Potniki	-	1	11	8	244	234	42	7	<b>297</b>	<b>250</b>
Pešci	2	1	9	4	61	44	2	4	<b>74</b>	<b>53</b>
Vozniki motornih koles	1	1	9	4	27	19	7	6	<b>44</b>	<b>30</b>
Kolesarji	1	-	11	8	98	94	14	7	<b>124</b>	<b>109</b>
Drugi udeleženci	1	-	6	2	39	42	445	409	<b>491</b>	<b>453</b>
<b>Skupaj</b>	<b>9</b>	<b>5</b>	<b>51</b>	<b>38</b>	<b>930</b>	<b>907</b>	<b>3.084</b>	<b>2.328</b>	<b>4.074</b>	<b>3.278</b>

Prometne nesreče s pobegom

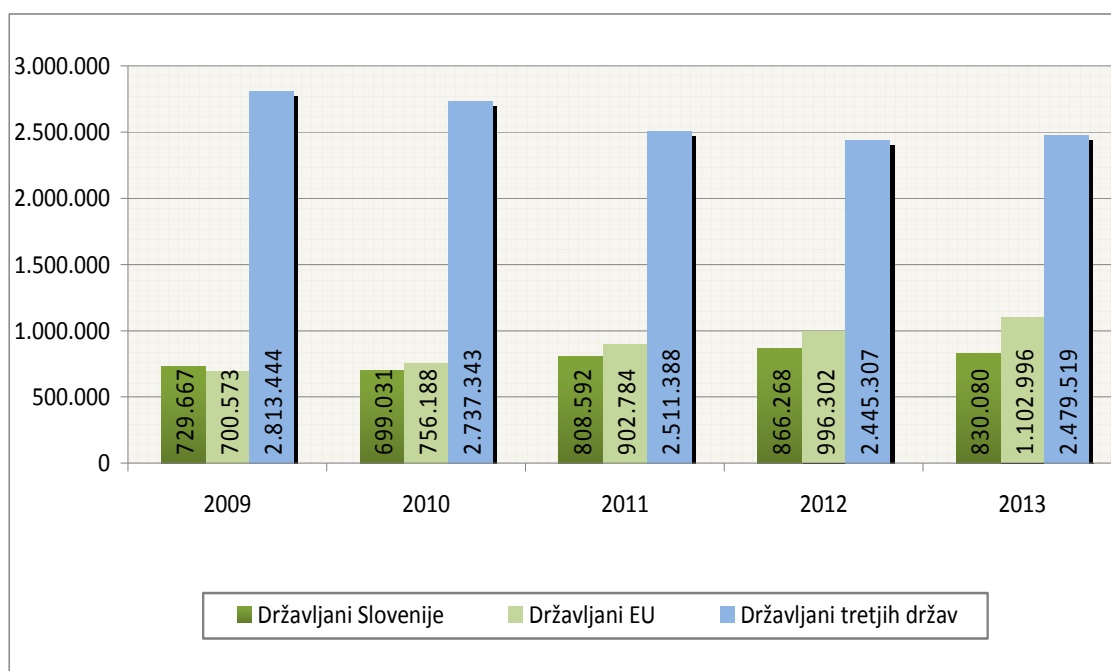
	Število nesreč		Porast/upad [v %]
	2012	2013	
Vse prometne nesreče s pobegom	194	255	31,4
Prometne nesreče z mrtvimi in telesno poškodovanimi	31	15	...
Neraziskane nesreče z mrtvimi in telesno poškodovanimi	14	11	...

NADZOR DRŽAVNE MEJE IN IZVAJANJE PREDPISOV O TUJCIH

Potniki na mejnih prehodih

Vrsta meje	Število potnikov	
	2012	2013
Kopenska	4.306.032	4.410.524
Zračna	1.845	2.071
<b>Skupaj</b>	<b>4.307.877</b>	<b>4.412.595</b>

Promet potnikov čez državno mejo



Kršitve zakona o tujcih in zakona o nadzoru državne meje

Predpisi	Število kršitev		Porast/upad [v %]
	2012	2013	
Zakon o tujcih	786	846	7,6
Zakon o nadzoru državne meje	45	59	...
<b>Skupaj</b>	<b>831</b>	<b>905</b>	<b>8,9</b>

Državljanstvo tujcev, zavrnjenih na mejnih prehodih

Državljanstvo	Število oseb	
	2012	2013
Hrvaška	359	421
Bosna in Hercegovina	133	157
Srbija	101	49
Makedonija	33	42
Albanija	22	41
Turčija	12	12
Črna Gora	10	5
Afganistan	-	5
Kosovo	4	3
Ruska Federacija	5	2
Druge države	24	14
<b>Skupaj</b>	<b>703</b>	<b>751</b>

Zaseženo orožje in vozila ter poskusi prenosa prepovedanih drog čez državno mejo

Vrsta orožja	Merska enota	2012	2013
Zaseženo orožje – skupaj	kos	40	45
plinsko	kos	1	1
hladno	kos	32	44
pištola	kos	1	-
puška	kos	6	-
Del orožja	kos	-	1
Zaseženo strelivo*	kos	193	5
Zaseženo vozilo	število	16	10
Poskus prenosa prepovedanih drog	število	10	32

\* Ostro, lovsko in plinsko strelivo ter manevrski naboji.

Vizumi in dovoljenja, izdana na mejnih prehodih

	2012	2013	Porast/upad [v %]
Število dovoljenj za vnos, ali tranzit orožja čez državno mejo	16	14	-12,5

*Zlorabe dokumentov na mejnih prehodih*

Število zlorab dokumentov	2012	2013
Število ponarejenih in prenašenih potnih listov	2	1
Število ponarejenih in prenašenih osebnih izkaznic	3	7
Število ponarejenih in prenašenih vizumov	-	1
Število ponarejenih in prenašenih bivalnih in delovnih dovoljenj	1	1
Število ponarejenih in prenašenih vozniških dovoljenj	19	14
Število ponarejenih in prenašenih žigov mejne kontrole	-	12
Število ponarejenih in prenašenih prometnih dovoljenj	2	-
Število ponarejenih in prenašenih drugih listin	22	67
<b>Skupaj</b>	<b>49</b>	<b>103</b>

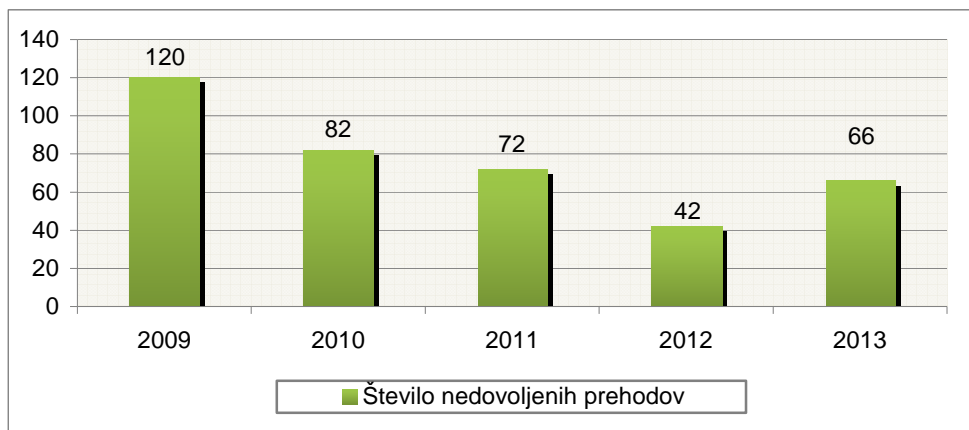
*Izvorna država ponarejenih in prenašenih dokumentov ter tujih potnih listin na mejnih prehodih*

Država	Število dokumentov	
	2012	2013
Bosna in Hercegovina	4	32
Češka republika	-	17
Slovenija	-	10
Hrvaška	2	8
Italija	-	7
Srbija	1	6
Poljska	-	5
Bolgarija	8	4
Nemčija	2	2
Grčija	-	1
Druge države	32	11
<b>Skupaj</b>	<b>49</b>	<b>103</b>

*Državljanstvo oseb, obravnavanih zaradi zlorabe listin na mejnih prehodih*

Državljanstvo	Število oseb	
	2012	2013
Bosna in Hercegovina	5	33
Češka republika	-	17
Hrvaška	2	14
Srbija	1	7
Poljska	-	6
Kosovo	2	3
Turčija	1	3
Albanija	3	2
Makedonija	7	2
Bolgarija	3	2
Druge države	23	6
<b>Skupaj</b>	<b>47</b>	<b>95</b>

*Nedovoljeni prehodi čez državno mejo*



*Državljanstvo obravnavanih oseb zaradi nedovoljenega prehoda čez državno mejo*

Državljanstvo	Število oseb	
	2012	2013
Turčija	8	17
Afganistan	-	16
Slovenija	4	10
Eritreja	-	6
Sirska arabska republika	-	3
Srbija	1	3
Hrvaška	16	2
Kosovo	3	2
Bosna in Hercegovina	-	2
Pakistan	-	1
Druge države	10	4
<b>Skupaj</b>	<b>42</b>	<b>66</b>

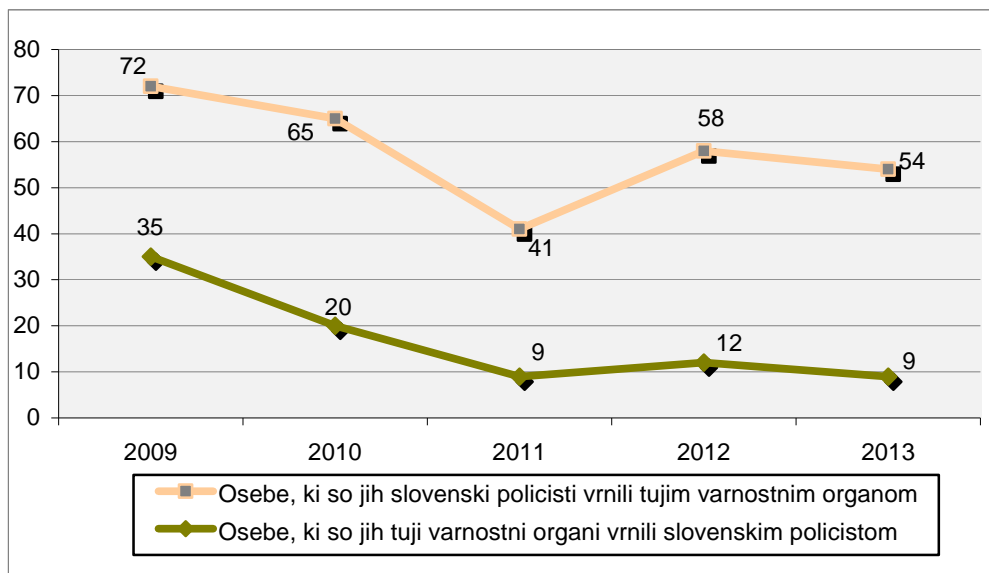
*Državljanstvo obravnavanih oseb zaradi nedovoljenega prebivanja*

Državljanstvo	Število oseb	
	2012	2013
Hrvaška	215	180
Bosna in Hercegovina	108	109
Makedonija	75	72
Srbija	37	33
Ukrajina	6	17
Albanija	3	14
Kosovo	6	4
Združene države	2	3
Izrael	-	2
Senegal	1	1
Druge države	16	7
<b>Skupaj</b>	<b>469</b>	<b>442</b>

*Državljanstvo obravnavanih oseb zaradi nedovoljenega vstopa v Slovenijo na notranji meji*

Državljanstvo	Število oseb	
	2012	2013
Bosna in Hercegovina	16	20
Makedonija	26	10
Srbija	30	9
Hrvaška	4	9
Kosovo	4	8
Turčija	5	8
Ukrajina	6	2
Avstrija	1	2
Kitajska	2	1
Sirska arabska republika	4	1
Druge države	10	7
<b>Skupaj</b>	<b>108</b>	<b>77</b>

*Vrnjene oziroma sprejete osebe na podlagi mednarodnih sporazumov*



*Vrnjene oziroma sprejete osebe na podlagi mednarodnih sporazumov, glede na državno mejo*

Država	Število oseb, ki so jih tuji varnostni organi vrnili slovenskim policistom		Število oseb, ki so jih slovenski policisti vrnili tujim varnostnim organom	
	2012	2013	2012	2013
Italija	-	0	-	1
Avstrija	5	1	5	2
Hrvaška	7	8	53	42
Madžarska	-	0	-	9
<b>Skupaj</b>	<b>12</b>	<b>9</b>	<b>58</b>	<b>54</b>

*Državljanstvo oseb, katerim so bile izdane odločbe o prostovoljni vrnitvi*

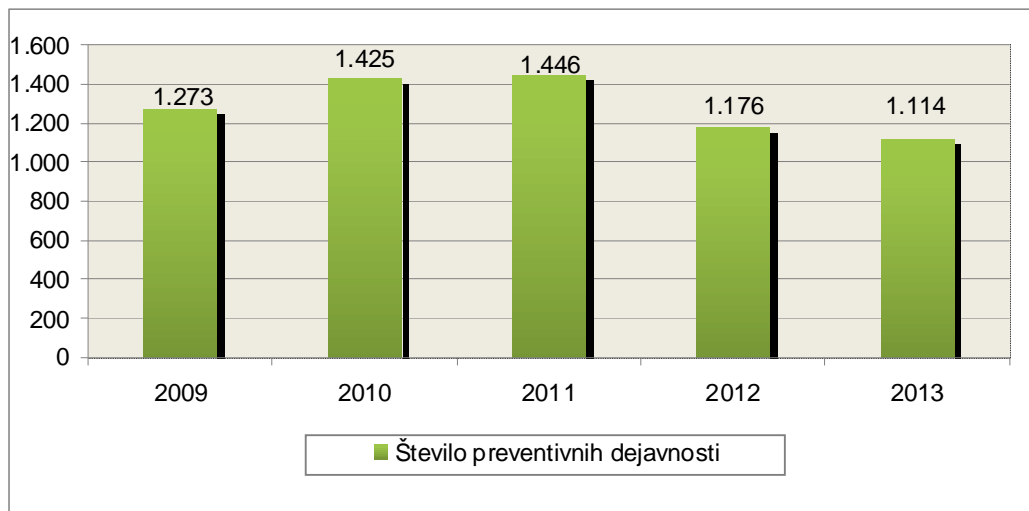
Državljanstvo	Število izdanih odločb o prostovoljni vrnitvi	
	2012	2013
Bosna in Hercegovina	-	23
Hrvaška	-	11
Srbija	-	9
Slovenija	-	3
Kitajska	-	3
Ukrajina	-	2
Makedonija	-	1
Turčija	-	1
Kosovo	-	1
Druge države	-	2
<b>Skupaj</b>	-	<b>56</b>

*Državljanstvo oseb, katerim so bile izdane odločbe o vrnitvi*

Državljanstvo	Število izdanih odločb o vrnitvi	
	2012	2013
Afganistan	-	6
Kosovo	-	4
Tunizija	-	2
Bosna In Hercegovina	-	1
Senegal	-	1
Makedonija	-	1
Nigerija	-	1
Sirska Arabska Republika	-	1
<b>Skupaj</b>	-	<b>17</b>

## POLICIJSKO DELO V SKUPNOSTI

### Preventivne dejavnosti



### Metode preventivnega dela po področjih\*

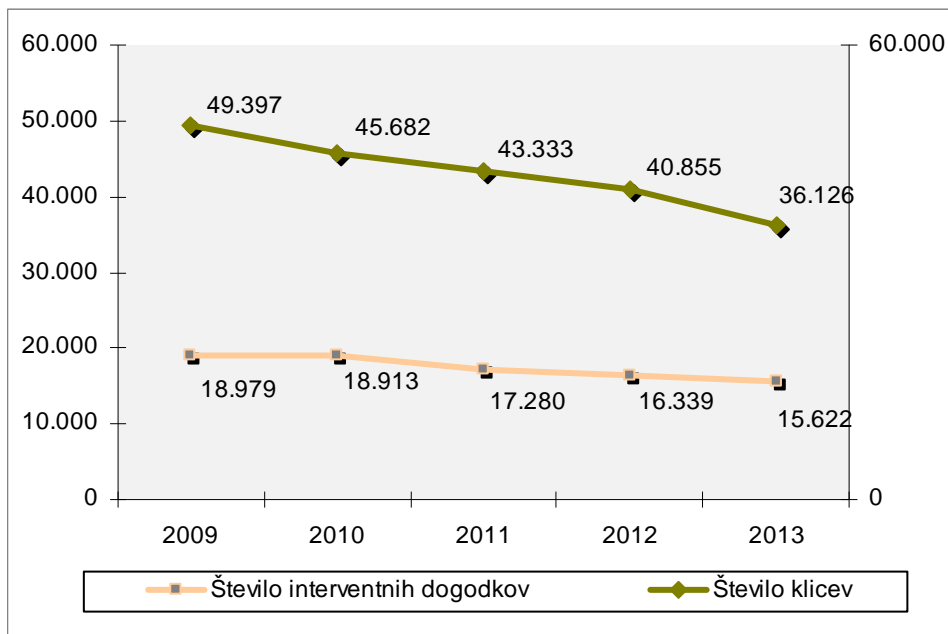
Metode preventivnega dela	Kriminaliteta		Javni red in mir		Cestni promet		Državna meja in tujci	
	2012	2013	2012	2013	2012	2013	2012	2013
Delo v policijski pisarni	-	1	-	3	-	2	-	-
Delo v posvetovalnih telesih	3	-	3	2	8	9	-	-
Izobraževanje otrok in odraslih	3	34	16	33	46	44	-	-
Neformalno druženje in povezovanje	18	20	28	14	2	1	51	64
Svetovanje in opozarjanje	219	137	193	182	118	122	29	28
Sodelovanje pri delu drugih subjektov	4	4	7	10	15	25	-	-
Projekt Policist Leon	49	44	71	61	45	53	-	-
Projekt Ne pozabite na varnost	3	5	1	-	-	-	-	-
Projekt Otrok policist za en dan	-	1	2	-	2	-	-	-
Projekt Varno na poti v šolo in domov	-	-	-	-	30	4	-	-
Projekt Zberi pogum in povej	-	-	9	5	-	1	-	-
Drugi preventivni projekti	2	1	14	23	46	47	-	-
Ostale aktivnosti	8	7	16	16	36	25	1	1
<b>Skupaj</b>	<b>309</b>	<b>254</b>	<b>360</b>	<b>349</b>	<b>348</b>	<b>333</b>	<b>81</b>	<b>93</b>

\* Ena preventivna aktivnost lahko zajema več delovnih področij, zato se število ne ujema z dejanskim skupnim številom aktivnosti.



## OPERATIVNO-KOMUNIKACIJSKA DEJAVNOST

### Interventni klici na številko 113



### Klici na interventno številko 113 in interventni dogodki

Enota	Število klicev		Število interventnih dogodkov	
	2012	2013	2012	2013
<b>Skupaj PU</b>	<b>40.855</b>	<b>36.126</b>	<b>16.339</b>	<b>15.622</b>
<b>Delež [v %]</b>	<b>100,0</b>	<b>100,0</b>	<b>40,0</b>	<b>43,2</b>

Povprečni reakcijski časi v policijski upravi

Enota	Vsi interventni dogodki [mm:ss]		Nujni interventni dogodki [mm:ss]	
	2012	2013	2012	2013
PMP Gruškovje	3:14	6:01	-	22:31
PMP Središče ob Dravi	2:22	1:23	-	-
PMP Zavrč	2:46	5:56	-	-
PP Šentilj	21:09	21:51	14:50	16:29
PP Gorišnica	16:42	15:57	17:16	12:25
PP Lenart	18:55	21:07	11:09	15:06
PP Maribor I	20:13	19:59	11:26	10:54
PP Maribor II	20:46	21:56	10:07	14:10
PP Ormož	15:49	17:16	10:41	10:26
PP Podlehnik	20:44	20:45	22:12	16:08
PP Ptuj	19:52	20:22	11:38	13:00
PP Rače	20:26	21:31	12:00	14:03
PP Ruše	18:19	19:29	12:45	13:55
PP Slovenska Bistrica	21:52	24:06	14:48	16:24
PP VSPK Maribor	18:49	19:41	9:16	12:33
PP IU Maribor	5:29	6:42	-	-
PPP Maribor	19:23	21:07	12:36	17:41
<b>PU</b>	<b>19:53</b>	<b>20:39</b>	<b>11:58</b>	<b>13:47</b>

Tiralice, razpisi iskanj in razglasi

	2012	2013
Število tiralic	180	201
iskanje s strani sodišč zaradi izmikanja postopku	153	184
pobegi iz zaporov	3	6
evropski priporni nalog	-	1
mednarodne tiralice	-	1
ostalo	24	9
Število razpisov iskanj	178	221
iskanje zaradi kaznivega dejanja	34	29
pobegi mladoletnikov iz vzgojnih zavodov	101	136
pobegi otrok in mladoletnikov od doma	9	14
pogrešane odrasle osebe	26	30
ostalo	8	12
Število razglasov	1	1
Število hišnih priporov	3	3
Število hišnih zaporov	-	1
<b>Skupaj</b>	<b>362</b>	<b>427</b>

## FORENZIČNA IN KRIMINALISTIČNOTEHNIČNA DEJAVNOST

### *Zaprosila za preiskave na oddelkih za kriminalistično tehniko\**

Predmet preiskav	Število zadev		Porast/upad [v %]
	2012	2013	
Sledi obuval	128	160	25,0
Sledi papilarnih črt	94	114	21,3
Prepovedane droge	234	312	33,3
Požari, eksplozije	22	24	...
Barve, laki	21	13	...
Sumljivi dokumenti	3	8	...
Rokopis	1	7	...
Orožje	12	23	...
Sled orodja	19	11	...
Žarnice	0	0	...
Steklo	13	9	...
Ključavnice	19	35	...
Smodniški plini	4	5	...
DNK	127	158	24,4
Vlakna in lasje	9	6	...
Past	2	3	...
Ekologija	1	0	...
Lomna površina	2	3	...
Rekonstrukcija	17	15	...
Število identificiranih sledi	116	101	-12,9

*\* Podatki se v prvem polletju 2012 niso prikazovali, zato primerjava podatkov za prvi polletji 2012 in 2013 ni mogoča.*

### *Druga strokovna opravila pri preiskovanju kaznivih dejanj*

Število drugih strokovnih opravil	2012	2013	Porast/upad [v %]
Število poligrafskih preiskav	5	13	...
Število zavarovanj elektronskih naprav in preiskav elektronskih naprav	345	345	0
Število prepoznav oseb na fotografijah	147	83	-43,5

*Kriminalističnotehnična opravila*

Število posameznih kriminalističnotehničnih opravil	2012	2013	Porast/upad [v %]
Število ogledov krajev kaznivih dejanj in drugih dogodkov	1.642	1.531	-6,8
Število ogledov krajev kaznivih dejanj in drugih dogodkov, pri katerih so sodelovali kriminalistični tehniki	328	312	-4,9
število ogledov krajev kaznivih dejanj, ki so jih obravnavale enote kriminalistične policije	82	45	...
število ogledov krajev drugih dogodkov, ki so jih obravnavale enote kriminalistične policije	34	39	...
število ogledov krajev kaznivih dejanj in drugih dogodkov, ki so jih obravnavale policijske postaje	212	228	7,5
Število oseb, ki so jih fotografirali	169	152	-10,1
Število oseb, ki so jim bili odvzeti prstni odtisi	165	148	-10,3
Število odvzetih brisov ustne sluznice	132	107	-18,9

NADZORNA DEJAVNOST

*Nadzori nad delom delavcev*

PU	Število nadzorov nad delom delavcev
<b>Skupaj</b>	<b>14</b>

*Splošni, strokovni in ponovni nadzori*

PU	Število splošnih nadzorov nad delom PP	Število strokovnih nadzorov nad delom PP	Število ponovnih nadzorov nad delom PP
<b>Skupaj</b>	<b>2</b>	<b>8</b>	<b>4</b>

*Strokovni in ponovni nadzori nad delom policijskih enot po delovnih področjih*

Delovno področje	Število nadzorov nad delom PP		Skupaj
	strokovni	ponovni	
Odkrivanje in preiskovanje kriminalitete	-	-	-
Vzdrževanje javnega reda, zagotavljanje splošne varnosti ljudi in premoženja	-	-	-
Zagotavljanje varnosti cestnega prometa	1	-	1
Varovanje državne meje in izvajanje predpisov o tujcih	2	-	2
Varovanje oseb in objektov	-	-	-
Preventivna dejavnost	-	-	-
Operativno obveščanje in poročanje	-	-	-
Kriminalistična tehnika	-	-	-
Pooblastila	3	-	3
Upravno poslovanje	-	-	-
Informacijsko telekomunikacijski sistem policije	-	-	-
Analitska dejavnost	-	-	-
Organizacijske zadeve	-	-	-
Kadrovske zadeve	-	1	1
Izobraževanje, izpopolnjevanje in usposabljanje	-	-	-
Finančno-materialno poslovanje	-	-	-
Mednarodno sodelovanje	-	-	-
Informiranje in obveščanje javnosti	-	-	-
Pritožbe, notranje preiskave in pomoč policistom	1	-	1
Priprave na izredna stanja in vojno	-	-	-
Nadzori in strokovna pomoč	1	-	1
Prekrškovni postopki	-	3	3
<b>Skupaj</b>	<b>8</b>	<b>4</b>	<b>12</b>

**SPREMLJANJE IZVAJANJA POLICIJSKIH POOBLASTIL IN OGROŽANJA POLICISTOV**

*Osebe, katerih identiteto je ugotavljala policija*

Zakonska podlaga*	Število oseb		Porast/upad [v %]
	2012	2013	
Zakon o policiji	3.385	3.197	-5,6

*Do 3. 5. 2013 so policisti ugotavljali identiteto na podlagi 35. člena zakona o policiji, od 4. 5. 2013 pa jo ugotavljajo na podlagi 40. člena zakona o nalogah in pooblastilih policije.*

*Izravnalni ukrepi*

	2012	2013	Porast/upad [v %]
Število oseb	10	15	50,0
Število postopkov, v katerih so bili izvedeni izravnalni ukrepi	10	15	50,0

Osebe, privedene na sodišče zaradi postopka o kaznivem dejanju ali prekršku

	Število oseb		Porast/upad [v %]
	2012	2013	
Osumljenci kaznivih dejanj	1	1	...
Storilci prekrškov	8	8	...
<b>Skupaj</b>	<b>9</b>	<b>9</b>	...

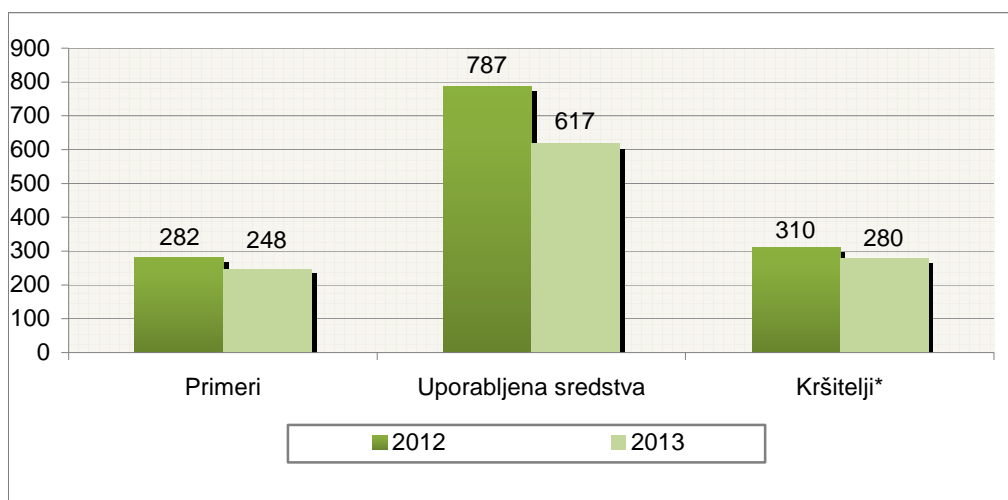
Pridržane in zadržane osebe

Čas pridržanja ali zadržanja in zakonska podlaga	Število oseb		Porast/upad [v %]
	2012	2013	
do 24 ur [43/1 ZPol]*	7	6	...
do 48 ur [43/2 ZPol]*	46	47	...
do 12 ur zaradi motenja ali ogrožanja javnega reda [prva alineja 64/1 ZNPPol]**	-	19	...
do 48 ur zaradi izročitve oz. sprejema osebe od tujih varnostnih organov [četrta alineja 64/1 ZNPPol]**	-	20	...
do 12 ur [109/2 ZP-1]	125	105	-16,0
do 12 ur [110/2 ZP-1]	2	7	...
od 6 do 12 ur [24. čl. ZPrCP]	319	32	...
do 48 ur [32.čl. ZNDM]	15	16	...
do 6 ur [157/2 čl. ZKP]	151	100	-33,8
do 48 ur [157/2 čl. ZKP]	135	96	-28,9
<b>Skupaj</b>	<b>800</b>	<b>448</b>	<b>-44,0</b>

\* Zakon o policiji [ZPol] se je uporabljal do 3. 5. 2013, zato primerjava podatkov za prvi polletji 2012 in 2013 ni mogoča.

\*\* Zakon o nalogah in pooblastilih policije [ZNPPol] se uporablja od 4. 5. 2013.

Uporaba prisilnih sredstev



\* Osebe, zoper katere so bila uporabljena prisilna sredstva.

Uporaba prisilnih sredstev in opozorilnega strela

Vrsta prisilnega sredstva	2012	2013
Sredstva za vklepanje in vezanje	277	247
Telesna sila	477	348
Plinski razpršilec	12	15
Palica	19	7
Sred. za prisilno ustavljanje prevoznih sredstev	2	-
<b>Skupaj</b>	<b>787</b>	<b>617</b>

Uporaba posameznih vrst prisilnih sredstev in opozorilnega strela po enotah

	SV*	TS	PR	PAL	Skupaj
PMP Gruškovje	10	-	-	-	10
PP Šentilj	14	10	1	1	26
PP Gorišnica	4	3	-	-	7
PP Lenart	6	9	-	-	15
PP Maribor I	23	75	3	-	101
PP Maribor II	40	56	2	-	98
PP Ormož	14	17	1	-	32
PP Podlehnik	29	19	-	-	48
PP Ptuj	27	47	1	-	75
PP Rače	9	12	2	-	23
PP Ruše	11	10	1	1	23
PP Sl. Bistrica	19	27	-	-	46
PP VSPK Maribor	7	13	-	-	20
PP IU Maribor	4	2	-	-	6
PPP Maribor	6	19	1	-	26
SUP PU Maribor	3	21	3	5	32
SKP PU Maribor	21	8	-	-	29
<b>Skupaj</b>	<b>247</b>	<b>348</b>	<b>15</b>	<b>7</b>	<b>617</b>

\* SV - sredstva za vklepanje in vezanje, TS – telesna sila, PR - plinski razpršilec, PAL - palica, SP - službeni pes, PUV - prisilno ustavljanje prevoznih sredstev, KON - konjenica, PMV – posebna motorna vozila, VC – vodni curek, PS – plinska sredstva in druga z zakonom določena sredstva za pasivizacijo, SO - strelno orožje, OS - opozorilni strel.

Posledice uporabe prisilnih sredstev pri policistih in kršiteljih

	Število policistov		Število kršiteljev*	
	2012	2013	2012	2013
Vidni zunanji znaki**	5	-	45	31
Lahka telesna poškodba	13	8	11	8
<b>Skupaj</b>	<b>18</b>	<b>8</b>	<b>56</b>	<b>39</b>

\* Osebe, zoper katere so policisti uporabili prisilna sredstva.

\*\* Praska, odrgnina ali druga manjša površinska poškodba.

### Grožnje policistom

Stopnja ogroženosti	Število groženj	
	2012	2013
Nizka	5	4
<b>Skupaj</b>	<b>5</b>	<b>4</b>

### Napadi na policiste

	2012	2013	Porast/upad [v %]
Število kaznivih dejanj [299, 300, 301 in 302 čl. KZ]	14	17	...
Število napadenih policistov	17	21	...

## REŠEVANJE PRITOŽB

### Pritožbe zoper policiste

	2012	2013	Porast/upad [v %]
Število sprejetih pritožb	59	47	...
nerešene pritožbe	17	11	...
rešene pritožbe	42	36	...
Število pritožb, ki jih je obravnaval vodja organizacijske enote	20	13	...
uspešno zaključen postopek	11	6	...
neuspešno zaključen postopek	9	7	...
delež neuspešno zaključenih [v %]	45,0	53,8	19,7
ravnanje, skladno s predpisi	17	9	...
ravnanje, neskladno s predpisi	2	3	...
delež ravnanj, neskladnih s predpisi [v %]	10,5	25,0	...
ni ocene	1	1	...
Število zavrženih pritožb	3	6	...
Število pritožb s predčasno zaključenim postopkom	11	13	...
Število pritožb, obravnavanih na seji senata	17	11	...
neuspešno zaključen postopek pri vodji organizacijske enote	9	7	...
sum storitve kaznivega dejanja	8	4	...
utemeljene	2	-	...
neutemeljene	12	9	...
delež utemeljenih [v %]	14,3	0	...
ni ocene	3	2	...



*Pritožbe zoper policiste po delovnih področjih\**

	Kriminaliteta		Javni red in mir		Cestni promet		Državna meja in tujci		Drugi dogodki	
	2012	2013	2012	2013	2012	2013	2012	2013	2012	2013
Število sprejetih pritožb	18	14	26	15	35	20	4	2	8	8
nerešene pritožbe	2	2	3	4	10	3	2	-	3	-
rešene pritožbe	16	12	23	11	25	17	2	2	5	8
Število pritožb, ki jih je obravnaval vodja organizacijske enote	6	1	5	5	15	8	2	1	4	1
ravnanje, skladno s predpisi	6	1	-	2	15	7	1	1	4	-
ravnanje, neskladno s predpisi	-	-	5	2	-	1	-	-	-	1
delež ravnanj, neskladnih s predpisi [v %]	0	0	100,0	50,0	0	12,5	0	0	0	100,0
ni ocene	-	-	-	1	-	-	1	-	-	-
Število zavrženih pritožb	1	3	-	2	1	1	-	1	1	-
Število pritožb s predčasno zaključenim postopkom	7	4	9	2	3	6	-	-	-	7
Število pritožb, obravnavanih na seji senata	4	4	9	5	14	7	1	1	4	-
utemeljene	-	-	-	-	3	-	-	-	-	-
neutemeljene	2	4	5	4	11	6	1	1	4	-
delež utemeljenih [v %]	0	0	0	0	21,4	0	0	0	0	-
ni ocene	2	-	4	1	-	1	-	-	-	-

\* Ker se lahko posamezna pritožba nanaša na več delovnih področij, je seštevek števila pritožb po delovnih področjih praviloma večji od števila obravnavanih pritožb.

*Pritožbeni razlogi\**

	Uporaba pooblastil		Uporaba prisilnih sredstev		Drugi razlogi		Skupaj	
	2012	2013	2012	2013	2012	2013	2012	2013
Število pritožb, ki jih je obravnaval vodja organizacijske enote	24	13	-	-	26	14	<b>50</b>	<b>27</b>
ravnanje, skladno s predpisi	20	9	-	-	22	10	<b>42</b>	<b>19</b>
ravnanje, neskladno s predpisi	2	3	-	-	2	3	<b>4</b>	<b>6</b>
delež ravnanj, neskladnih s predpisi [v %]	9,1	25,0	-	-	8,3	23,1	<b>8,7</b>	<b>24,0</b>
ni ocene	2	1	-	-	2	1	<b>4</b>	<b>2</b>
Število pritožb, obravnavanih na seji senata	22	13	6	3	24	15	<b>52</b>	<b>31</b>
utemeljene	3	-	-	-	3	-	<b>6</b>	<b>-</b>
neutemeljene	16	11	2	3	17	13	<b>35</b>	<b>27</b>
delež utemeljenih [v %]	15,8	0	0	0	15,0	0	<b>14,6</b>	<b>0</b>
ni ocene	3	2	4	-	4	2	<b>11</b>	<b>4</b>

\* Ker lahko posamezna pritožba vsebuje več pritožbenih razlogov, je število pritožbenih razlogov praviloma večje od števila obravnavanih pritožb.

Posledice pritožbenih postopkov

	2012	2013
Opozorilo in pogovor	7	5
<b>Skupaj</b>	<b>7</b>	<b>5</b>

NOTRANJE PREISKAVE

Prijavljena in odkrita kazniva dejanja uradnih oseb policije, odstopljena v obravnavo posebnemu oddelku specializiranega državnega tožilstva, in osumljene uradne osebe po enotah

Enota	Število prijavljenih in odkritih kaznivih dejanj		Število osumljenih uradnih oseb	
	2012	2013	2012	2013
SKP Maribor	1	1	1	-
SD PU Maribor	6	4	5	4
<b>Skupaj</b>	<b>7</b>	<b>5</b>	<b>6</b>	<b>4</b>

KADROVSKE IN ORGANIZACIJSKE ZADEVE

Sistemizirana in zasedena delovna mesta

	Sistemizirana delovna mesta				Zasedena delovna mesta			
	uniform. policisti	neuniform. policisti	delavci brez statusa policista	skupaj	uniform. policisti	neuniform. policisti	delavci brez statusa policista	skupaj
2009	1.115	158	187	<b>1.460</b>	979	142	192	<b>1.313</b>
2010	1.151	169	184	<b>1.504</b>	967	152	179	<b>1.298</b>
2011	1.151	168	184	<b>1.503</b>	937	151	172	<b>1.260</b>
2012	1.150	169	184	<b>1.503</b>	913	150	161	<b>1.224</b>
2013	1.151	170	180	<b>1.501</b>	873	149	154	<b>1.176</b>

Sistemizirana in zasedena delovna mesta po enotah

Enota	Število sistemiziranih delovnih mest				Število zasedenih delovnih mest			
	uniform. policisti	neuniform. policisti	delavci brez statusa policista	skupaj	uniform. policisti	neuniform. policisti	delavci brez statusa policista	skupaj
Vodstvo PU	2	1	1	4	2	1	1	4
SD PU		12	4	16	-	11	4	15
SUP PU	18	-	2	20	18	-	2	20
SKP PU		120	10	130	-	104	6	110
OKC PU	13	25	3	41	12	22	3	37
SOP PU		12	49	61	-	11	42	53
<b>Skupaj PU</b>	<b>33</b>	<b>170</b>	<b>69</b>	<b>272</b>	<b>32</b>	<b>149</b>	<b>58</b>	<b>239</b>
PMP Gruškovje	110	-	4	114	85	-	3	88
PMP Središče	75	-	2	77	61	-	2	63
PMP Zavrč	53	-	2	55	40	-	1	41
PP Rače	36	-	4	40	30	-	3	33
PP Šentilj	29	-	5	34	25	-	5	30
PP Gorišnica	84	-	5	89	55	-	4	59
PP Lenart	29	-	4	33	27	-	4	31
PP Maribor I	88	-	16	104	66	-	14	80
PP Maribor II	105	-	16	121	79	-	13	92
PP Ormož	111	-	7	118	83	-	6	89
PP Podlehnik	65	-	5	70	48	-	5	53
PP Ptuj	85	-	11	96	64	-	9	73
PP Ruše	23	-	4	27	22	-	3	25
PP Sl. Bistrica	44	-	6	50	33	-	5	38
PP VSPK Maribor	34	-	2	36	26	-	2	28
PP IU Maribor	43	-	3	46	38	-	3	41
PPP Maribor	104	-	15	119	59	-	14	73
<b>Skupaj PP</b>	<b>1.118</b>	<b>-</b>	<b>111</b>	<b>1.229</b>	<b>841</b>	<b>-</b>	<b>96</b>	<b>937</b>
<b>Skupaj</b>	<b>1.151</b>	<b>170</b>	<b>180</b>	<b>1.501</b>	<b>873</b>	<b>149</b>	<b>154</b>	<b>1.176</b>

Disciplinski ukrepi po enotah

	NOE PU	PMP Grušk.	PMP Središ.	PMP Zavrč	PP Rače	PP Šentilj	PP Goriš.	PP Lenart	PP MB I	PP MB II
Uvedeni disciplinski postopki	4	1	1	-	-	-	-	-	-	1
dokončne odločitve	1	1	-	-	-	-	-	-	-	-
opomin	-	-	-	-	-	-	-	-	-	-
denarna kazen – lažja	1	1	-	-	-	-	-	-	-	-
denarna kazen – težja	-	-	-	-	-	-	-	-	-	-
ustavitev postopka	-	-	1	-	-	-	-	-	-	-
Opozorila pred redno odpovedjo	-	1	-	-	-	-	-	-	-	-
Izredna odpoved	-	-	-	-	-	-	-	-	-	-
Redna odpoved	-	-	-	-	-	-	-	-	-	-

	PP Ormož	PP Podl.	PP Ptuj	PP Ruše	PP Sl. Bistr.	PP VSPK	PP IU Marib.	PPP Marib.	Skupaj
Uvedeni disciplinski postopki	-	-	-	1	1	-	-	1	10
dokončne odločitve	-	-	-	1	1	-	-	-	4
opomin	-	-	-	1	1	-	-	-	2
denarna kazen – lažja	-	-	-	-	-	-	-	-	2
denarna kazen – težja	-	-	-	-	-	-	-	-	-
ustavitev postopka	-	-	-	-	-	-	-	1	2
Opozorila pred redno odpovedjo	1	-	-	-	-	-	-	-	2
Izredna odpoved	-	-	-	-	-	-	-	-	-
Redna odpoved	-	-	-	-	-	-	-	-	-

FINANČNO-MATERIALNE ZADEVE

Prevozna sredstva glede na lastništvo

	Število vozil	
	2012	2013
Lastna vozila	220	227
Vozila v finančnem najemu	55	35
Vozila v operativnem najemu	-	-
<b>Skupaj</b>	<b>275</b>	<b>262</b>

### Prevozna sredstva

	Število vozil	
	2012	2013
Osebna civilna vozila	110	101
Osebna patroljna vozila	81	76
Intervencijska vozila	15	15
Kombinirana vozila	19	19
Terenska vozila	20	19
Motorna kolesa	17	18
Tovorna in dostavna vozila	9	10
Druga vozila	4	4
<b>Skupaj</b>	<b>275</b>	<b>262</b>

### Povprečna starost prevoznih sredstev

Povprečna starost	2012 [v letih]	2013 [v letih]
Osebna civilna vozila	7,4	8,4
Osebna patroljna vozila	6,2	7,4
Intervencijska vozila	3,2	4,8
Kombinirana vozila	5,7	7,3
Terenska vozila	6,0	7,5
Motorna kolesa	6,9	8,5
Tovorna in dostavna vozila	7,7	9,2

## ODNOSI Z JAVNOSTMI

### Delo na področju odnosov z javnostmi

	2012	2013	Porast/upad [v %]
Število tiskovnih konferenc, kratkih sestankov in foto terminov	3	3	...
Število sporočil, obvestil in informacij za javnost	221	256	15,8
Število pisnih in ustnih odgovorov na vprašanja novinarjev	546	615	12,6
Število pisnih in ustnih odgovorov na vprašanja državljanov	35	65	...
Število demantijev na prispevke v medijih	1	0	...

## DEJAVNOST SPECIALIZIRANIH POLICIJSKIH ENOT

### *Dejavnosti enot na sklic*

Enota	2012						2013					
	število sklicev za naloge na območju iste PU			število sklicev za naloge na območju druge PU			število sklicev za naloge na območju iste PU			število sklicev za naloge na območju druge PU		
	PPE I	PPE II	PPE III	PPE I	PPE II	PPE III	PPE I	PPE II	PPE III	PPE I	PPE II	PPE III
<b>PU</b>	<b>2</b>	<b>10</b>	<b>4</b>	<b>1</b>	<b>-</b>	<b>-</b>	<b>7</b>	<b>10</b>	<b>6</b>	<b>-</b>	<b>1</b>	<b>-</b>

Danijel Lorbek  
direktor  
višji policijski svetnik