

Republika Slovenija
MINISTRSTVO ZA NOTRANJE ZADEVE
POLICIJA
POLICIJSKA UPRAVA MARIBOR



POROČILO O DELU POLICIJSKE UPRAVE MARIBOR ZA PRVO POLLETJE 2008

julij 2008

KAZALO

1	ZNAČILNOSTI DELA POLICIJE	3
1.1	Sodelovanje z drugimi državnimi organi pri izvajanju policijskih nalog	4
2	DELO PO POSAMEZNIH DELOVNIH PODROČJIH	5
2.1	TEMELJNE DEJAVNOSTI	5
2.1.1	Preprečevanje, odkrivanje in preiskovanje kriminalitete	5
2.1.2	Vzdrževanje javnega reda in zagotavljanje splošne varnosti ljudi in premoženja ..	6
2.1.3	Zagotavljanje varnosti cestnega prometa	7
2.1.4	Nadzor državne meje in izvajanje predpisov o tujcih	8
2.1.5	Varovanje oseb in objektov	9
2.2	DRUGE DEJAVNOSTI.....	10
2.2.1	V skupnost usmerjeno policijsko delo	10
2.2.2	Operativno – komunikacijska dejavnost	10
2.2.3	Forenzična in kriminalistično – tehnična dejavnost.....	11
2.2.4	Analitska dejavnost.....	11
2.2.5	Nadzorna dejavnost.....	11
2.2.6	Spremljanje izvajanja policijskih pooblastil in ogrožanja policistov	11
2.2.7	Reševanje pritožb	12
2.2.8	Notranje preiskave	12
2.2.9	Informacijska in telekomunikacijska dejavnost	12
2.2.10	Kadrovske in organizacijske zadeve	13
2.2.11	Izobraževanje, izpopolnjevanje in usposabljanje	13
2.2.12	Finančno – materialne zadeve.....	14
2.2.13	Mednarodno sodelovanje	14
2.2.14	Odnosi z javnostjo	15
PRILOGA:	STATISTIČNI PODATKI	16

1 ZNAČILNOSTI DELA POLICIJE

Na podlagi dejanskega stanja, kakor tudi statističnih pokazateljev, lahko varnostne razmere na območju PU Maribor ocenimo kot stabilne oziroma so se v določenih segmentih izboljšale. Pri delu smo zasledovali postavljene strateške in prioritete cilje in jih glede na postavljena merila tudi dosegli.

Delo policistov PU Maribor je najbolj zaznamovalo delo v zvezi izvajanja nalog povezanih s predsedovanjem Slovenije Svetu Evropske unije, družinskega nasilja, izvajanje interventnih nalog, naloge ob spremembi ZVCP (ZVCP-1E), delo na varnostno obremenjenih območjih, obvladovanju stanja prometno varnostnih razmer (delo na kritičnih odsekih), izvajanje nalog v času evropskega prvenstva v nogometu v Avstriji in Švici (EURO 2008) in uvajanju schengenskih standardov po prevzemu schengenske meje.

Kaznivih dejanj je bilo manj in tudi njihova preiskanost je bila bistveno boljša. V notranji strukturi obravnavanih kaznivih dejanj ni bilo umorov, bistveno manj pa je bilo težjih premoženjskih deliktov. Obravnavali smo več primerov kaznivih dejanj premoženjske kriminalitete, tudi z novimi pojavnimi oblikami, katere so storili tujci v tranzitu čez območje naše policijske uprave. Še vedno so izstopale tatvine na gradbiščih, ki so pogosto slabo ali nezadostno varovana. Kot značilnost pri preiskovanju kaznivih dejanj gospodarske kriminalitete lahko izpostavimo reševanje kaznivih dejanj zoper uradno dolžnost in javna pooblastila.

Legalen pretok ljudi iz nekaterih vzhodnoevropskih držav je z zadnjo širitvijo Evropske unije posledično vplival na povečano problematiko na vseh področjih omejevanja kriminalitete. Zaznali smo prisotnost tujcev, ki organizirano pristopajo k izvrševanju kaznivih dejanj na našem območju, prav tako se kriminalne združbe z našega območja povezujejo s kriminalnimi združbami iz sosednjih držav v večnacionalne kriminalne strukture.

Veliko naporov smo vložili v zagotavljanje javnega reda v mariborskem mestnem parku in na ostalih javnih površinah v okolici srednjih šol. Po pojavu pisanja grafitov v mestu Maribor smo velik poudarek namenili preprečevanju novih dejanj in odkrivanju storilcev. Veliko aktivnosti smo usmerili v učinkovito vzdrževanje javnega reda in mira na nogometnih tekmah, predvsem I. slovenske nogometne lige, v kateri nastopata NK Maribor in NK Ptuj. V zvezi s to problematiko je potrebno pristopiti k pripravi zakona o navijačih.

Na varnost cestnega prometa je najbolj vplivalo dejstvo, da izgradnja in posodabljanje cestnega omrežja na našem območju, kljub odprtju avtocestnega odseka Maribor – Lenart, ne sledi povečanju števila motornih vozil, še posebej tranzitnemu tovornemu prometu. Navedeno dejstvo se negativno odraža predvsem na glavni cesti na relaciji od Maribora do Ihove in od mejnega prehoda Šentilj, skozi mesto Maribor do mejnega prehoda Gruškovje, kjer predvsem v turistični sezoni pogosto prihaja do zastojev prometa.

S popolnim prevzemom schengenskega pravnega reda in ukinitvijo mejne kontrole na notranji meji EU je bila kot odgovor na varnostni primanjkljaj ustanovljena PP za izravnalne ukrepe Maribor, ki presega pričakovane rezultate dela. S popolno uveljavitvijo schengena smo prevzeli tudi schengenski informacijski sistem (SIS) in v polletju na mejnih prehodih zabeležili že 969 zadetkov.

V okviru operativno-komunikacijske dejavnosti je bila izvedena sprememba dela na komunikacijskih sredstvih z delno vzpostavitvijo sistema TETRA. Uspešno smo implementirali tudi aplikacijo »mobilnost«, s pomočjo katere se bo obveščenost, operativnost in kvaliteta dela na tem segmentu prav gotovo izboljšala.

Uporabljati smo pričeli nove prostore za potrebe PP Lenart, PP IU Maribor in PP VSPK Maribor. V prostorih policijske uprave smo vključili nov sistem za tehnično varovanje prostorov, in namestili opremo za prenos alarmnih sporočil Infranet.

1.1 Sodelovanje z drugimi državnimi organi pri izvajanju policijskih nalog

Sodelovali smo s številnimi domačimi državnimi in drugimi ustanovami. Sodelovanje je bilo večinoma korektno, v skladu s predpisi in medinstitucionalnimi sporazumi.

Izpostaviti je potrebno dobro sodelovanje s Carino, državnimi tožilstvi, Centri za socialno delo in davčnimi organi.

V začetku leta 2008 smo bili povabljeni v delo Inšpekcijskega sveta, Regijsko koordinacijo inšpekcij za podravsko regijo. Skupne oblike dela so obsegale predvsem nadzor gostinskih lokalov in Boljšega sejma na območju Tezna, na področju izvajanja Zakona o tujcih in dela na črno.

V prvem polletju 2008 je večina občin zgornjega Podravja (mariborsko območje) pričela z izvajanjem aktivnosti ustanavljanja redarskih služb po Zakonu o občinskem redarstvu. Občinam se ob tem nudi ustrezna strokovna pomoč v skladu z usmeritvami ministra.

Na področju varnosti cestnega prometa smo tradicionalno dobro sodelovali z vzdrževalci cest (cestnima bazama Tepanje in Maribor DARS ter cestnimi podjetji Maribor in Ptuj), občinskimi sveti za vzgojo in preventivo v cestnem prometu ter varnostnimi sosveti.

V okviru operativno - komunikacijske dejavnosti smo vzpostavili dobro sodelovanje z inšpekcijskimi službami in izpostavama URSZR v Mariboru in na Ptuj. Nekaj težav je predstavljala nedosegljivost veterinarskih in drugih inšpektorjev izven delovnega časa organa.

V sodelovanju s Svetom za preventivo in vzgojo v cestnem prometu Maribor smo pridobili tudi večje število preventivnega materiala.

Organizirali smo medinstitucionalni strokovni posvet »Mladi in kriminal«, ki se ga je udeležilo okrog 100 slušateljev iz policije in drugih institucij ter služb, ki se pri svojem delu srečujejo z mladoletno populacijo.

2 DELO PO POSAMEZNIH DELOVNIH PODROČJIH

2.1 TEMELJNE DEJAVNOSTI

2.1.1 Preprečevanje, odkrivanje in preiskovanje kriminalitete

Obravnavali smo 6.866 (7.640)¹ oz. 10 % manj kaznivih dejanj kot ob polletju 2007. Preiskali smo 3.434 (3.400) kaznivih dejanj oz. 50 % (44,5 %). Z lastno dejavnostjo smo odkrili 978 (630) oz. 14,3 % kaznivih dejanj. Med obravnavanimi kaznivimi dejanji je bilo 6.448 (7.047) ali 94 % kaznivih dejanj splošne kriminalitete in 418 (593) kaznivih dejanj gospodarske kriminalitete.

Obravnavali smo 317 (383) ali 17 % manj kaznivih dejanj zoper življenje in telo, preiskali smo jih 84 % (84 %). V notranji strukturi so absolutno prevladovala kazniva dejanja lahkih telesnih poškodb. Kaznivih dejanj umorov ni bilo. Bilo je več primerov sumljivih smrti, katerih razjasnjevanje je bilo izjemno zahtevno in naporno.

Kaznivih dejanj zoper spolno nedotakljivost je bilo 57 (70) oz. 18 % manj. Preiskali smo 93 % (97 %) teh kaznivih dejanj, med katerimi so prevladovali spolni napadi na osebo mlajšo od petnajst let, ki jih je bilo 33. Uspeli smo odkriti osumljenca serije spolnih napadov na otroke in osumljenca posilstev iz leta 2007 oz. preteklih let. Kaznivih dejanj posilstev je bilo 13 (10).

Obravnavali smo 4.326 (5.347) ali 19 % manj kaznivih dejanj zoper premoženje. Delež preiskanih kaznivih dejanj je bil 28 % in je v primerjavi z letom 2007 večji za odstotek. Bistveno je upadlo število storjenih ropov in vlomov. Preiskanost ropov je bila nad 50 %, preiskanost vlomov pa 17 %, in je bila za 2 % boljša kot v letu 2007. Obravnavali smo serije vlomov v stanovanjske hiše, ki so jih izvrševali tujci v tranzitu. Zaznali in obravnavali smo tudi nove pojavne oblike vlomov. Še vedno je relativno dobro stanje na področju avtomobilske kriminalitete. Uspešni smo tudi na področju odkrivanja predmetov in vozil, ki ukradena in iskana v drugih državah EU, predvsem v Italiji.

Mladoletniki so bili osumljeni storitve 245 (336) ali 27 % manj kaznivih dejanj. Delež mladoletne kriminalitete je znašal 4 %. Prevladovali so premoženjski in krvni delikti. Ovadili smo 161 (177) ali 9 % manj mladoletnikov. Delež mladoletnih osumljencev je znašal 9 %. Otroci so storili 18 % več dejanj z elementi kaznivega dejanja, znotraj katerih so prevladovali premoženjski in krvni delikti. V primerjavi z letom 2007 so otroci storili več težjih premoženjskih deliktov.

Odkrili in obravnavali smo 114 (113) kaznivih dejanj neupravičene proizvodnje in prometa z mamili ter 37 (27) kaznivih dejanj omogočanja uživanja mamil. Zasegli smo 5.515,8 g konoplje, 178 g amfetaminov, 155,5 ml metadona, 10,9 g kokaina, 16,6 g heroina in manjše količine ostalih prepovedanih drog. Zaradi zaužitja prevelikega odmerka prepovedane droge je umrla ena oseba (lani dve). Kriminalisti SKP PU Maribor so zasegli 72 ton predhodne sestavine anhidrid očetne kisline in zaključili operativno obdelavo nad kriminalno združbo, ki se je ukvarjala z nabavo predhodnih sestavin na območju Evrope in jih ilegalno dobavljala na območje Turčije.

Število kaznivih dejanj izsiljevanj se je povečalo iz 31 na 37. Na območju naše PU ne beležimo organiziranih oblik izvrševanja tega kaznivega dejanja. Povečalo se je tudi število obravnavanih kaznivih dejanj nedovoljene proizvodnje in prometa orožja ali eksplozivov, in sicer iz 7 na 12. V mesecu maju smo pri preiskavi vozila zasegli večjo količino eksploziva (približno 3,5 kg), detonatorje in vžigalno vrvico. V drugem primeru pa smo zasegli mitraljez, dve puški, pištolo in večje število nabojev.

¹ V oklepajih so navedene primerjalne številke za polletje 2007.

V sodelovanju s Carinsko upravo smo izvedli dva poostrena nadzora nad prevozniki podjetji.

Na področju ilegalnih migracij ugotavljamo 42 % porast kaznivih dejanj in porast ovadenih osumljencev, ki jih je bilo 222 (96). Obravnavali smo 64 (45) kaznivih dejanj prepovedanega prehajanja meje ali ozemlja države.

Število ponarejenih bankovcev je bilo podobno kot v lanskem obdobju, v glavnem pa so storilci (ki jih je bilo 14) vnovčevali ponarejene bankovce za 20, 50 in 100 evrov. Zabeležili smo tudi večje število ponarejenih kovancev za 1 in 2 evra.

Na področju prostitucije smo beležili umiritev problematike, smo pa obravnavali sum storitve kaznivega dejanja spravljanje v suženjsko razmerje.

Na področju tihotapstva nismo zaznali večje problematike in je nekako konstantna tako na področju kaznivih dejanj kot ovadenih osumljencev, kar kaže na dobro delo policistov na mejnih prehodih. Še vedno je največ tihotapstva manjših količin cigaret, ki ga vršijo državljani sosednjih držav v osebnih avtomobilih in avtobusih.

Opravili smo šest varnostnih preverjanj za državljane držav z visokim varnostnim tveganjem.

Obravnavali smo 418 (593) kaznivih dejanj s področja gospodarske kriminalitete. Znotraj celotne kriminalitete predstavljajo 6 % delež. Zmanjšala so se predvsem bagatelna kazniva dejanja kot so kršitev pravic iz socialnega zavarovanja, ponarejanje poslovnih listin in izdaja nekritega čeka in zloraba bančne ali kreditne kartice. V porastu pa so težja kazniva dejanja kot so oškodovanje upnikov, poslovna goljufija in zloraba uradnega položaja ali uradnih pravic. Škoda, povzročena s kaznivimi dejanji gospodarske kriminalitete, je znašala 3,8 (5,7) milijonov evrov.

Na področju poslovne in finančne gospodarske kriminalitete ter kriminalitete javnega sektorja in korupcije je v teku več obsežnih zadev, v okviru katerih je bilo opravljeno večje število preiskovalnih ukrepov in pregledana večja količina poslovne dokumentacije, katere bodo zaključene v drugem polletju.

Na področju korupcijskih kaznivih dejanj smo aktivnosti izvajali v okviru več operativnih obdelav.

Na področju računalniške kriminalitete smo se ukvarjali predvsem s kaznivimi dejanji neupravičenega vstopa v zaščitene informacijske sisteme (zlorabe bančnih sistemov Klik in Abanet) internetnimi goljufijami. Izvedli smo 61 pregledov in zasegov računalniških podatkov, kar je predmet t.i. računalniške forenzike

2.1.2 Vzdrževanje javnega reda in zagotavljanje splošne varnosti ljudi in premoženja

S pravočasnim in kvalitetnim načrtovanjem nalog, ter z njihovo kvalitetno izvedbo smo prispevali k razmeroma ugodnemu stanju na tem področju. Posebno pozornost smo namenili varovanju človekovih pravic in svoboščin pri odvzemih prostosti, zagotavljanju ustrezne ravni varnosti na javnih shodih in prireditvah ter obravnavanju kršitev, povezanih z nasiljem v družini. Sodelovali smo s pristojnimi nadzornimi institucijami pri ugotavljanju kršitev zakona o gostinstvu, kršitev požarnih predpisov in preprečevanja prodaje in ponudbe alkoholnih pijač otrokom in mladoletnikom. Ocena varnostnih razmer je narekovala tudi izvedbo dveh poostrenih nadzorov s področja javnega reda. Kršitve in neugodne varnostne razmere na športnih prireditvah, posameznih gostinskih lokalih in mestnih parkih so zahtevale večje angažiranje policije.

Obravnavali smo 5.006 (4.002) kršitev predpisov o javnem redu ali 25 % več kot v prvem polletju 2007. Kršitev Zakona o varstvu javnega reda in mira je bilo 2.711 (2.769) ali 2 % manj, kršitev drugih predpisov o javnem redu pa 2.295 (1.233) ali skoraj 86 % več.

V zasebnem prostoru oz. na področju družinskega nasilja smo obravnavali 565 (708) oz 20 % manj kršitev kot ob polletju 2007 in 298 (265) ali 13 % več kaznivih dejanj s tega področja. Izrekli smo 71 (66) ukrepov prepovedi približevanja določenemu kraju oz. osebi.

Sodelovali smo pri varovanju 176 (160) javnih in športnih prireditev ter dveh (6) javnih shodov. Večje angažiranje je bilo potrebno na nogometnih tekmah prve lige Telekom Slovenije (tekme NK Maribor in NK Drava Ptuj), na varovanju smučarske tekme za pokal Zlate lisice in na javni prireditvi »Rojstni dan Radia City«. Obravnavali smo eno množično kršitev javnega reda, v katerih je bilo udeleženih pet in več kršiteljev.

Obravnavali smo 118 (97) ali 22 % več kršitev Zakona o orožju. Podali smo 9 (15) kazenskih ovadb s področja orožne zakonodaje. Zaseženih je bilo 88 (57) kosov hladnega orožja, 11 (10) kosov plinskega orožja, 13 (15) pištol, 9 (5) lovskih pušk, 4 (3) pušk, 1.378 (69) kosov lovskega streliva in 3.089 gramov eksploziva.

Kršitev Zakona o proizvodnji in prometu s prepovedanimi drogami smo obravnavali 247 (271) ali 9 % manj kot v enakem obdobju lanskega leta.

Samostojno in v sodelovanju z inšpektorji Inšpektorata na notranje zadeve MNZ Republike Slovenije smo izvajali nadzore nad zasebnimi varnostnimi službami. Nadzori so bili vključeni v redne oblike dela policijskih postaj. Obravnavali smo šest (5) kršitev Zakona o zasebnem varovanju.

V 32 (26) primerih smo nudili asistenco državnim organom, gospodarskim družbam in zavodom ter drugim organizacijam in posameznikom z javnimi pooblastili. Obravnavali smo tudi številne nesreče in druge dogodke, ki so prikazani v prilogi.

Med pomembnejšimi dogodki na področju javnega reda in mira, ki so zahtevale večje angažiranje policije, je potrebno izpostaviti varovanja turnirja v malem nogometu All stars 2008, tekem za svetovni pokal v ženskem smučanju za pokal Zlata lisica, nogometnih tekem prve lige Telekom Slovenije in drugih nogometnih tekem v Mariboru in na Ptuju, neformalnega zasedanja kmetijskih ministrov EU v Mariboru, koncert Radia City na Snežnem stadionu pod Pohorjem, mednarodni letalski miting 2008 na mariborskem letališču in aktivnosti ob potovanjih nogometnih navijačev iz Hrvaške v Avstrijo in Švico na EURO 2008.

Ključni varnostni problem v kontekstu športnih prireditev predstavlja navijaška skupina Viole. Njihove nasilne manifestacije kažejo elemente huliganizma, zaradi česar bo potrebno po vzoru Anglije pripraviti »zakon o navijačih«.

2.1.3 Zagotavljanje varnosti cestnega prometa

Izvedli smo številne poostrene nadzore cestnega prometa, ki so bili ustrezno medijsko podprti. Usmerjali smo jih v tiste dejavnike, ki so po ugotovitvah analiz najbolj vplivali na varnost cestnega prometa. Večino nadzorov smo usklajevali z GPU UUP, nekatere pa tudi z nadzori v evropskem prostoru.

V prvem polletju 2008 se je prometna varnost v primerjavi z enakim obdobjem leta 2007 poslabšala glede na najhujše posledice prometnih nesreč, medtem ko je bilo stanje glede na ostale pokazatelje ugodnejše. Obravnavali smo 44.278 (42.511) ali 4 % več kršitev predpisov

s področja cestnega prometa in 2.821 (3.525) ali 20 % manj prometnih nesreč. V prometnih nesrečah je 24 (23) ali 4 % več oseb umrlo, 80 (82) ali 2 % manj je bilo hudo telesno poškodovanih, 1.644 (1.979) ali 17 % manj pa lahko telesno poškodovanih. Najpogostejši vzroki prometnih nesreč so bili nepravilni premiki z vozilom, nepravilna stran oziroma smer vožnje, neupoštevanje pravil o prednosti, neustrezna varnostna razdalja in neprilagojena hitrost. Pri tem je treba poudariti, da se neprilagojena hitrost, kot vzrok prometnih nesreč v tem obdobju pojavlja šele na petem mestu. Pri prometnih nesrečah IV. kategorije je ta vzrok na prvem mestu. Zaradi tega mu je bil pri nadzoru cestnega prometa namenjen velik poudarek, kar se odraža v povečani uporabi merilnikov hitrosti.

V primerjavi s prvim polletjem 2007 smo odredili 8 % več preizkusov z alkotestom, 12 % več strokovnih pregledov zaradi alkohola in 10 % več strokovnih pregledov zaradi prepovedanih drog.

Alkohol, kot eden ključnih sekundarnih vzrokov za prometne nesreče, je kljub povečanemu številu ukrepov policije, še vedno prisoten v veliki meri. Delež alkoholiziranih povzročiteljev prometnih nesreč je v zadnjih letih v trendu naraščanja in je v obravnavanem obdobju znašal 11,5% (10,2%). Delež se je povečal kljub povečanju števila odrejenih preizkusov alkoholiziranosti z alkotestom in strokovnih pregledov oz. preizkusov z etilometri za alkohol. Kljub odrejanju preizkusov alkoholiziranosti pri vseh hujših prekoračitvah hitrosti in pri vseh voznikih enoslednih vozil, se stanje v prvem polletju letošnjega leta ne izboljšuje.

Na podlagi 238b. člena novega ZVCP-1E smo pridržali 325 kršiteljev. Na podlagi istega zakona smo zasegli tudi 9 motornih vozil, na podlagi Zakona o prekrških pa 43 motornih vozil.

Na petih najbolj kritičnih odsekih cest, ki izstopajo zaradi hitrosti (ter s hitrostjo povezanimi vzroki) smo izdelali akcijski načrt in nadaljevali z vsakodnevnimi nadzori hitrosti, kar je zagotovo vplivalo na to, da se stanje na izpostavljenih kritičnih odsekih, kljub povečanemu prometu, ni bistveno poslabšalo.

Izvajali smo nadzor nad vozniki in vozili, za vožnjo katerih so potrebna posebna znanja (vozila avtošol, taksiji, avtobusi, tovorna vozila in vozila za prevoz nevarnega blaga). Sodelovali smo pri zavarovanju večjega števila izrednih prevozov in športnih prireditev na cesti (kolesarske dirke in maratoni, itd). Sodelovali smo v postopkih odločanja upravnih enot pri izdajanju odločb organizatorjem športnih prireditev, opravili smo tudi predhodne terenske ogleda in določili oblike varovanj.

Cestni promet smo urejali tam, kjer prometna ureditev ni zagotavljala ustrezne varnosti. Fizično smo urejali cestni promet na cestah in križiščih ob zgostitvah, ob prireditvah na cestah in drugih dogodkih, ki so zahtevali začasno spremembo prometne ureditve. Pretočnost cestnega prometa je bila v teh primerih odvisna predvsem od prepustnosti cest, manj pa od naših prizadevanj. Urejanje prometa je postajalo vse težje zaradi povečanega števila vozil, še posebej tovornega tranzitnega prometa in pomanjkanja parkirnih mest ter vse pogostejših zastojev na cestah, še zlasti ob delih na cesti, dnevnih zgostitvah in med turistično sezono (najbolj kritična odseka sta bila cesta Maribor – Lenart in Ptujška cesta v Mariboru).

2.1.4 Nadzor državne meje in izvajanje predpisov o tujcih

Problematika prepovedanega prehajanja državne meje se je zmanjšala. Obravnavali smo 106 (189) prepovedanih prehodov državne meje ali 44 % manj kot ob polletju 2007. Med obravnavanimi kršitelji je bilo največ državljanov Srbije, Turčije, Hrvaške, Bosne in Hercegovine ter Kosova. 73 (162) prepovedanih prehodov je bilo na državni meji s Hrvaško,

13 (15) na državni meji z Avstrijo in eden (5) na državni meji z Italijo. V notranjosti države smo prijeli še 19 (9) tujcev, za katere nismo ugotovili kraja prehoda državne meje. Razloge za zmanjšanje števila prepovedanih prehodov državne meje je moč pripisati učinkovitejšemu varovanju državne meje s Hrvaško.

Obravnavali smo 1.238 (311) ali 298 % več kršitev Zakona o tujcih in 76 (130) ali 41 % manj kršitev Zakona o nadzoru državne meje.

Pri varovanju državne meje smo uporabljali vse oblike policijskega dela, sodelovali so tudi policisti vodniki službenih psov in konjeniki, letalska policijska enota in specializirana enota za nadzor državne meje. Pri varovanju državne meje smo stalno uporabljali vozilo z optoelektronskim sistemom za opazovanje, uporabljali smo tudi ročne termovizije. Vozila in naprave smo uporabljali glede na trenutno oceno ogroženosti državne meje.

Število potnikov, ki so prestopili državno mejo na mejnih prehodih na območju PU Maribor, se je v primerjavi s polletjem 2007 zmanjšalo za 55 %, vendar so v lansko število šteti tudi potniki, ki so prestopili državno mejo z Avstrijo. Z vstopom v schengenski prostor pa se je ukinila mejna kontrola na državni meji z Avstrijo. Število potnikov na zunanji meji EU pa se je povečalo za dva odstotka, za 71% pa se je povečal tudi promet potnikov na letališču Edvarda Rusjana v Mariboru. Zavrnili smo 1.024 (715) ali 43 % več tujcev, ki niso izpolnjevali pogojev za vstop v državo. Obravnavali smo 175 (114) zlorab listin, od tega največ ponarejenih in prenarejenih žigov mejne kontrole, vozniških dovoljenj ter bivalnih in delovnih dovoljenj EU. Občutno se je povečalo število odkritih prenarejenih žigov mejne kontrole (datum vstopa v EU) s strani državljanov tretjih držav. V 61 (51) primerih smo na mejnih prehodih zasegli orožje, v 9 (5) primerih prepovedane droge in v 22 (28) primeru ukradena vozila.

Pri ugotavljanju nezakonitega prebivanja in zaposlovanja tujcev smo obravnavali 501 (55) kršitev nezakonitega bivanja po Zakonu o tujcih in 104 (29) kršitve Zakona o prijavi prebivališča. Porast navedene problematike je nedvomno tudi posledica ukinitve mejne kontrole na notranjih mejah.

Tuji varnostni organi so nam na podlagi mednarodnih sporazumov o vračanju oseb vrnil 21 (39) oseb, mi pa smo tujim varnostnim organom vrnil oz. izročil 57 (132) tujcev. Na podlagi Zakona o tujcih smo iz države odstranili 129 (23) oseb. Trije državljani Turčije so zaprosili za mednarodno zaščito. Zaradi ilegalnega prehajanja državne meje smo obravnavali tudi 10 (9) državljanov Slovenije.

Potrebno izpostaviti učinkovito delo PPIU Maribor na področju izvajanja izravnalnih ukrepov, kateri so odkrili 16 ponarejenih listin, 29 ukradenih vozil, v 4 primerih orožje in v 12 primerih prepovedane droge.

Mejnega incidenta na škodo Slovenije nismo obravnavali.

2.1.5 Varovanje oseb in objektov

Na področju varovanja določenih oseb in objektov se izvedene naloge nanašajo predvsem na izvajanje nalog v zvezi predsedovanja Slovenije Svetu EU. V tem kontekstu smo sodelovali tako v pripravljalnem obdobju, kot tudi v izvedbeni fazi, na območju PU Ljubljana, PU Kranj in tudi PU Maribor. Na območju naše policijske uprave je od 25. do 27. 5. 2008 potekalo zasedanje kmetijskih ministrov EU. Z nalogo usklajevanja, načrtovanja in izvajanja posameznih nalog je bila na PU ustanovljena delovna skupina.

Ostale naloge s področja varovanja določenih oseb in objektov so bile usklajevane, vodene in koordinirane s strani strokovne službe UVZ GPU.

2.2 DRUGE DEJAVNOSTI

2.2.1 V skupnost usmerjeno policijsko delo

Izvedli smo 1.179 (1.216) ali 17 % manj preventivnih aktivnosti. Največ aktivnosti smo izvedli na področjih varnosti cestnega prometa (556) in javnega reda in mira (396), najmanj pa na področju državne meje in tujcev (28).

V mesecu maju in juniju so PP Maribor I, PP Maribor II in PP Sl. Bistrica, v sodelovanju s Svetom za preventivo in vzgojo v cestnem prometu, izvedle Otroško varnostno olimpiado Maribor 2008. Med obsežnejšimi projekti velja navesti še dan odprtih vrat PP Podlehnik in otroško varnostno prireditev »Losi fest«, ki jo je organizirala PP Šentilj v sodelovanju z avstrijskimi varnostnimi organi. Izvedli smo 105 izobraževanj o nasilju in škodljivih posledicah uporabe prepovedanih drog. Organizirali in izvedli smo medinstitucionalni strokovni posvet »Mladi in kriminal – žrtve in storilci kaznivih dejanj, vloga institucij formalnega družbenega nadzorstva«, ki se ga je udeležilo okoli 100 slušateljev iz policije in drugih institucij ter služb, ki se pri svojem delu srečujejo z mladoletno populacijo.

V sobi za svetovanje »info center« smo izvedli 26 predavanj in preventivnih svetovanj. Preko medijev smo sedem krat posredovali javnosti preventivne nasvete s področja varovanja osebne varnosti in premoženja.

Izvedli smo tudi delovni sestanek s predstojniki policijskih postaj in centrov za socialno delo, kjer smo obravnavali predvsem problematiko na področju nasilja v družini ter ostale aktualne zadeve.

2.2.2 Operativno – komunikacijska dejavnost

Na interventno številko 113 smo sprejeli 20.203 (20.960) interventnih klicev državljanov, ki so želeli pomoč policije, na kraj dogodka pa smo napotili vsaj eno policijsko patroljo. 591 (847) ali 30 % manj je bilo nujnih interventnih klicev.

Tudi večletna primerjava števila klicev na telefonsko številko 113 kaže, da je število interventnih klicev vseskozi naraščalo, v prvi polovici leta 2008 pa se je naraščanje ustavilo.

Povprečni reakcijski čas PU je bil za vse interventne dogodke 20:51 minut, kar je boljše kot v polletju 2007, ko je znašal 21:50. Reakcijski čas OKC in čas prihoda policistov na nujne interventne dogodke je bil 12:50 minut, kar je veliko boljše kot v polletju 2007, ko je znašal 16:01.

Obveščanje je potekalo v skladu s Pravili o obveščanju in poročanju v policiji, ki imajo bistveno spremenjen način ustnega in pisnega obveščanja na vseh nivojih. OKC je tako v 997 (2.975) primerih obveščal policijske enote in njihove predstojnike, 7.190 krat (6.215) pa smo obveščali različne organe in organizacije in 912 (2.191) pisnih obveščanj. Po različnih sistemih za prenos pisnih sporočil je posredoval še 7.656 (11.887) pisnih dokumentov. Tako število ustnega kot pisnega obveščanja se je zmanjšalo.

2.2.3 Forenzična in kriminalistično – tehnična dejavnost

Oddelek za kriminalistično tehniko SKP PU Maribor je opravil 305 (312) ali 2 % manj ogledov krajev kaznivih dejanj in dogodkov. Izdelali smo 95 strokovnih mnenj. Največ strokovnih mnenj je bilo s področja rekonstrukcije označb vozil, identifikacije daktiloskopskih sledi in sledi obuval. Povečano število lastnih strokovnih mnenj je pogojenih z velikim številom zasegov spornih vozil in z lastno aktivnostjo na daktiloskopskem področju. Na ogledih smo zavarovali 8 % več sledi kot lani v istem obdobju. Več kot polovico uporabnih sledi so zavarovali kriminalistični tehniki. Centru za forenzične preiskave smo odstopili 781 (774) zadev, kar je 1 % več kot ob polletju 2007. V strokovnih mnenjih CFP je vedno več identifikacij, kar je posledica večanja DNK-baze podatkov in povečanje kapacitet biološkega laboratorija, ki je v obravnavanem obdobju dal 51 imenskih identifikacij po zavarovanih sledeh. Opravili smo 297 preliminarnih testiranj snovi, za katere je obstajal sum, da so mamilo.

2.2.4 Analitska dejavnost

Izdelovali smo mesečna analitska poročila iz različnih področij policijskega dela, ki so služila vodstvom posameznih policijskih enot pri načrtovanju konkretnih operativnih nalog. Izdelali smo oceno obremenjenosti PP in policistov PU Maribor z nekaterimi varnostnimi dogodki v letu 2007, skupno varnostno analizo o policijskem sodelovanju med varnostnimi organi Slovenije in Avstrije v letu 2007, analizo premoženjskih deliktov na območju mesta Maribor, analizo praznih intervencij, analize problematike alkohola in hitrosti v cestnem prometu, mesečne analize učinkovite uporabe merilnikov hitrosti, analizo prometne varnosti in policijskih ukrepov na kritičnih odsekih, analizo uporabe ukrepov po 35. členu Zakona o nadzoru državne meje (ukrepi v notranjosti države). Izvedli smo anketo med učenci in dijaki osnovnih in srednjih šol na temo medvrstniškega nasilja in drugih oblik nasilja nad otroci in mladostniki, katere analizo smo predstavili na medinstitucionalnem posvetu »Mladi in kriminal«.

2.2.5 Nadzorna dejavnost

Izvedli smo en splošni, enajst strokovnih, en nadzor po sklepu direktorja PU in en ponovni nadzor nad delom policijskih postaj. Nadzore smo opravili na področjih vzdrževanja javnega reda in zagotavljanju splošne varnosti ljudi in premoženja, kriminalitete (s poudarkom na družinskem nasilju), varstva podatkov in ravnanja s tajnimi podatki ter finančno-materialnega poslovanja.

V nadzorih nismo ugotovili večjih pomanjkljivosti ali nepravilnosti. Na vseh nadzorovanih področjih smo ugotovili manjša odstopanja. Vodstvom policijskih postaj smo odredili konkretne ukrepe za odpravo pomanjkljivosti in nepravilnosti.

2.2.6 Spremljanje izvajanja policijskih pooblastil in ogrožanja policistov

Prisilna sredstva smo uporabili zoper 474 (367) ali 29 % več oseb. Uporabljenih je bilo 921 (714) različnih prisilnih sredstev. Zoper kršitelje smo večinoma uporabili najmilejši prisilni sredstvi – sredstva za vklepanje in vezanje ter fizično silo, kar pomeni, da smo pri uporabi policijskih pooblastil spoštovali načeli postopnosti in sorazmernosti. Strelnega orožja kot prisilnega sredstva nismo uporabili, niti nismo izstrelili opozorilnega strela. Zaradi razjasnitve okoliščin uporabe prisilnih sredstev ni bilo ustanovljene komisije (5). Predstojniki so en (2) primer uporabe prisilnih sredstev ocenili kot zakonit, vendar nestrokoven. Zaradi uporab

prisilnih sredstev smo prejeli 20 (4) pritožb. V enem primeru je bilo na seji senata ugotovljeno, da je bila pritožba utemeljena.

Število kaznivih dejanj preprečitve uradnega dejanja uradni osebi se je zmanjšalo na štiri (8), napada na uradno osebo, ko ta opravlja naloge varnosti, pa ni bilo.

Zaradi storitve kaznivih dejanj, preprečitve nadaljevanja prekrškov ali drugih razlogov smo pridržali 841 (576) ali 46 % več oseb.

Obravnavali smo dva primera ogrožanja delavcev policije. V obeh primerih je komisija za obravnavo groženj ugotovila, da gre za majhno stopnjo ogroženosti. Glede na stopnjo ogroženosti so bili izvedeni vsi predvideni ukrepi.

2.2.7 Reševanje pritožb

Zoper postopke policistov smo prejeli 68 (43) pritožb ali 58 % več kot ob polletju 2007. 56 (33) ali 69 % pritožbenih postopkov smo zaključili, 12 pritožbenih postopkov pa še poteka. V 22 (18) primerih je bil postopek zaključen pri vodji organizacijske enote. V 17 (16) primerih smo ocenili, da so policisti ravnali skladno s predpisi, v treh (3) primerih pa, da ravnanje policista ni bilo v skladu s predpisi. Zaradi nepopolne ali nerazumljive pritožbe smo zavrgli eno (1) pritožbo, v 20 (11) primerih pa smo postopek predčasno zaključili. Na sejah senata za pritožbe Ministrstva za notranje zadeve so obravnavali 17 (12) pritožb, od tega je bila ena (3) utemeljena.

V 68 pritožbah je bilo navedenih 91 pritožbenih razlogov po delovnih področjih. Skoraj polovica pritožbenih razlogov se je nanašala na delo policistov na področju javnega reda in mira, sledi področje cestnega prometa ter kriminalitete. Policistom je bila v pritožbah najpogosteje očitana nestrokovnost, nekorektnost, nepravilna ugotovitev dejanskega stanja, kršitev človeškega dostojanstva z zlorabo uradnega položaja ali uradnih pravic. Najpogostejši pritožbeni razlogi zaradi uporabe pooblastil na področju cestnega prometa so izdaja obvestila o prekršku in plačilnega naloga, ogled kraja prometne nesreče, na področju javnega reda in mira pa intervencija, ugotavljanje identitete, pridržanje.

2.2.8 Notranje preiskave

Specializiranemu oddelku Skupine državnih tožilcev za pregon organiziranega kriminala pri Vrhovnem državnem tožilstvu RS, smo v obravnavo odstopili 38 kaznivih dejanj, za katere je bilo osumljenih 66 uradnih oseb zaposlenih v policiji. 24 kaznivih dejanj, za katere je bilo osumljenih 41 uradnih oseb zaposlenih v policiji, smo evidentirali v evidenco kaznivih dejanj. 14 prijav kaznivih dejanj, za katere je bilo osumljenih 25 uradnih oseb zaposlenih v policiji, smo Specializiranemu oddelku odstopili brez evidentiranja, saj niso obstajali razlogi za sum, da so storile kaznivo dejanje. Zaradi suma storitve teh kaznivih dejanj smo uvedli štiri (en) disciplinske postopke.

2.2.9 Informacijska in telekomunikacijska dejavnost

Na novogradnjah, ki so potekale v tem polletju smo skrbeli za usklajeno izvedbo instalacij in za potek del v skladu s standardi policije. V uporabo smo prevzeli PP Lenart, PP IU Maribor in PP VSPK Maribor. Na omenjenih enotah smo vzpostavili nove telekomunikacijske sisteme, preselili priključke iz starih lokacij in vzpostavili nova LAN omrežja. Sodelovali smo pri projektu implementacije digitalnega omrežja TETRA za potrebe PP Maribor I, PP Maribor II, PPP in PP VSPK Maribor.

Redno smo izvajali vzdrževanja informacijske, računalniške opreme in lastnih programskih rešitev. Izvajali smo nadzor nad uporabniki lokalnih informacijskih sistemov in urejali dostope do programskih rešitev. Z lastnim znanjem razvili in implementirali spletno programsko rešitev »Mobilnost«.

V zgradbi policijske uprave smo vključili nov sistem za tehnično varovanje prostorov, in namestili opremo za prenos alarmnih sporočil Infranet. Na športnih prireditvah smo sodelovali pri varovanju in vzpostavili videonadzorne sisteme.

2.2.10 Kadrovske in organizacijske zadeve

1.7.2008 je bilo v PU Maribor zasedenih 1.122 (lani 1.055) delovnih mest (93,5 % zasedenost) policistov in 189 (lani 189) delovnih mest (100 % zasedenost) drugih delavcev policije. Delovno razmerje smo sklenili s 17. delavci, enajstim delavcem je delovno razmerje prenehalo.

Spremljali smo kadrovske problematiko v policijskih enotah in z začasnimi odločbami, po 77. členu Zakona o policiji, razporejali policiste tja, kjer je bilo to potrebno (PP Podlehnik, PP Maribor II, PP Maribor I). Poleg običajnega števila policistov, ki jih pošiljamo v UVZ, smo dajali še dodatno kadrovske pomoči zaradi predsedovanja Slovenije EU.

S ciljem dodatnega usposabljanja policistov – nadzornikov državne meje, smo s 1. 6. 2008, za obdobje šestih mesecev, napotili 19 policistov na PP Maribor I, PP Maribor II, PP Ptuj, PP Slovenska Bistrica in PP Šentilj.

Nadurno delo je bilo v upadu za 15 %.

V PU Maribor imamo 39 delovnih invalidov, na odločitev invalidske komisije pa čakamo še v petih primerih. Za enega delavca je v teku kontrolni pregled.

V obdobju od januarja do marca so bili izvedeni obdobjni preventivni zdravstveni pregledi policistov PPP Maribor, OKC in SKP. Bolniška odsotnost je nekoliko v porastu (2 %).

Zaradi kršitve delovne discipline oz. delovne obveznosti smo uvedli pet disciplinskih postopkov. Izrekli smo pet disciplinskih ukrepov, in sicer štiri opomine in eno denarno kazen. Generalni direktor policije je štiri del delavce pisno opozoril pred redno odpovedjo pogodbe o delu.

Zaradi poškodb ali nastale škode na premoženju je podalo odškodninske zahtevke 19 (15) policistov in dve (10) drugi osebi.

Štirje (1) delavci so zaprosili za mnenje o izvajanju dopolnilnega dela. Prejeli smo 14 (1) vlog za zagotovitev pravne pomoči, od katerih ena ni bila odobrena. Porast števila vlog je posledica spremembe pravilnika, s katerim je bila pravna pomoč razširjena tudi na druge postopke.

2.2.11 Izobraževanje, izpopolnjevanje in usposabljanje

167 delavcev se je udeležilo 41 usposabljanj iz Kataloga usposabljanj za leto 2008. V okviru kataloga so bili trije delavci napoteni na usposabljanja v tujini (SEPA, CEPOL). Enajst delavcev se je udeležilo šestih seminarjev, ki ga je izvedla zunanja izobraževalna institucija.

Delavci PU so izvedli osem usposabljanj, ki so bila planirana v katalogu PA, katerih se je udeležilo 1.132 delavcev.

V okviru izobraževanja Višje policijske šole je sedem policistov študentov opravljalo praktični del izobraževanja na PP, ter 29 policistov kandidatov za nadzor državne meje praktični del izobraževanja za delo na PP ob meji z R Hrvaško.

Na podlagi sklepa direktorja PU smo izvedli usposabljanja za ciljne skupine policistov, kjer sta se 11 različnih usposabljanj udeležila 202 delavca, delavci NOE PU pa so na PP izvedli pet usposabljanj, ki se jih je udeležilo 35 policistov.

Policijske postaje so pripravile in izvedle lastne programe izpopolnjevanj in usposabljanj. Pomočniki komandirjev so v okviru programa praktičnega postopka in samoobrambe izvajali teoretično usposabljanje policistov s področja policijskih pooblastil.

Vadba praktičnega postopka s samoobrambo je potekala v najetih prostorih, prostorih, ki so v lasti policije in na prostem. Med usposabljanjem iz praktičnega postopka in samoobrambe se je poškodovalo osem (3) policistov.

2.2.12 Finančno – materialne zadeve

V letu 2008 je bilo PU Maribor z internim finančnim načrtom za poravnavo materialnih stroškov dodeljenih 2.306.400 evrov, od tega 2.190.200 evrov na proračunski postavki 5572 – redni materialni stroški in na proračunski postavki 5861- zunanja meja EU 116.200 evrov. Za poravnavo materialnih stroškov je bilo leta 2008 dodeljenih 0,61 % več sredstev kot leta 2007. Mesečno smo spremljali porabo odobrenih sredstev po kontih, podkontih in projektih, ter pripravljali predloge za prerazporeditev finančnih sredstev znotraj IFN.

V prvi polovici leta smo porabili 57 % vseh dodeljenih sredstev, od tega na kontu 4024- pisarniški in splošni material 48,30 % dodeljenih sredstev, na kontu 4021 – posebni material in storitve 40,70 % dodeljenih sredstev, na kontu 4022 – energija, komunalne storitve in telefon 68,21 % dodeljenih sredstev, na kontu 4023 – prevozni stroški in storitve 52,07 % dodeljenih sredstev, na kontu 4024 – izdatki za službena potovanja 68,68 % dodeljenih sredstev, na kontu 4025 – tekoče vzdrževanje 49,05 % dodeljenih sredstev, na kontu 4026 – najemnine in zakupnine 46,44 % dodeljenih sredstev ter na kontu 4029 - drugi operativni odhodki 75,97 %.

Prehrana zaposlenih na PU Maribor je različno urejena. Zaposleni v NOE ter policijskih postajah na območju mesta Maribor se prehranjujejo v kuhinji PU Maribor, zaposleni ostalih policijskih postaj pa pretežno na terenu.

V prvem polletju 2008 smo obravnavali tri prošnje za dodelitev službenih stanovanj in dodelili eno stanovanje. V celoti smo obnovili tri stanovanja, deset pa smo jih obnovili delno.

2.2.13 Mednarodno sodelovanje

Sodelovanje s tujimi varnostnimi organi je potekalo zelo dobro, predvsem z organi držav, ki mejijo na območje policijske uprave.

Po ukinitvi meje kontrole na notranji meji, smo s predstavniki avstrijskih varnostnih organov izvajali mesečne delovne razgovore z namenom izmenjave informacij in dela v mešanih patruljah. Posebej tesno sodelovanje je potekalo ob potovanju hrvaških navijačev na Evropsko nogometno prvenstvo v Avstrijo in Švico.

V letošnjem letu smo nadaljevali s sodelovanjem z avstrijsko prometno policijo, s predstavniki katere smo se tudi sestali na delovnem razgovoru v Gradcu. V okviru tega sodelovanja smo izvedli tri skupne poostrene nadzore cestnega prometa, v katere je bila vključena tudi hrvaška prometna policija. Sodelovanje z avstrijsko prometno policijo pa smo v letošnjem letu nadgradili z izmenjavo enega policista v poostrenem nadzoru nad tovornimi vozili.

S predstavniki varnostnih direkcij za Štajersko in Koroško Republike Avstrije smo organizirali delovni sestanek, na katerem smo obravnavali varnostno problematiko na meji med državama leta 2007 in izmenjali informacije o aktualnih dogajanjih. Organizirali smo tudi skupen koncert Policijskega orkestra in Policijske godbe avstrijske Štajerske. Udeležili smo se več delovnih razgovorov s predstavniki hrvaških varnostnih organov v zvezi izvajanja določb Sporazuma o čezmejnem policijskem sodelovanju in Sporazuma o obmejnem prometu in sodelovanju. V zadnjem trimesečju smo izvedli veliko aktivnosti pri pripravi ukrepov za kontrolirano prehajanje državne meje, kjer je bilo potrebno določene zadeve koordinirati s hrvaškimi varnostnimi organi.

2.2.14 Odnosi z javnostjo

Medije smo ažurno seznanjali o dogodkih, za katere smo ocenili, da bodo odmevni v javnosti, izjave o teh dogodkih pa smo predstavnikom medijev dajali tudi na krajih dogodkov. O ostalih dogodkih smo jih vsakodnevno obveščali z obvestili za javnost.

Z novim letom smo prenehali s tedenskimi tiskovnimi konferencami, ki smo jih imeli vsak ponedeljek. Odločili smo se, da bomo enkrat mesečno pripravili tematsko tiskovno konferenco, na kateri bomo predstavili aktualno problematiko z večjim poudarkom na svetovanju. Te tiskovne konference smo v prvem polletju tudi izvedli.

Javnost smo o dogodkih iz delovnega področja policije obvestili 236 (201) krat. Organizirali smo sedem (30) tiskovnih konferenc. Odgovorili smo na 230 (158) novinarskih vprašanj in 24 (24) vprašanj državljanov. Na internetu policije smo objavili 18 (11) prispevkov o delu in dogodkih v PU Maribor, preko intraneta PU Maribor pa smo notranji javnosti namenili 97 (106) prispevkov.

Šifra: 0101-19/2008/24 (3F1-06)

Datum: 21. 7. 2008

mag. Karol TURK

DIREKTOR POLICIJSKE UPRAVE
VIŠJI POLICIJSKI SVETNIK

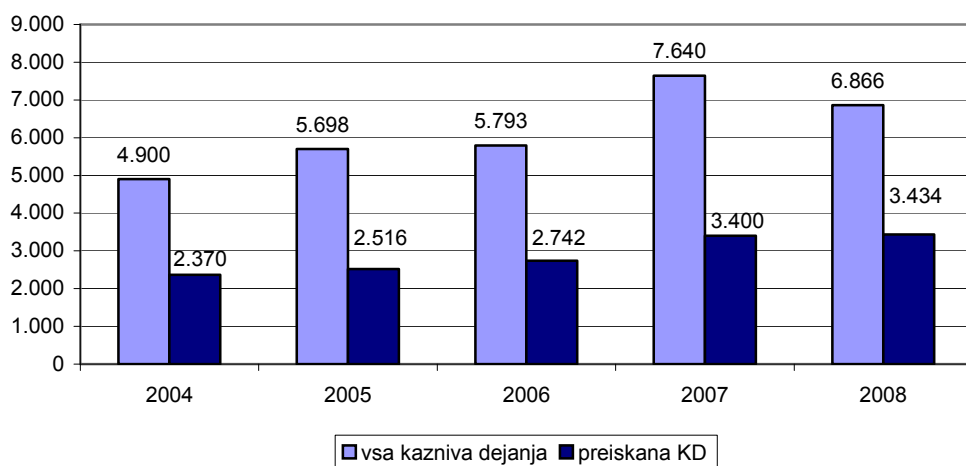
PRILOGA: STATISTIČNI PODATKI

PREPREČEVANJE, ODKRIVANJE IN PREISKOVANJE KRIMINALITETE

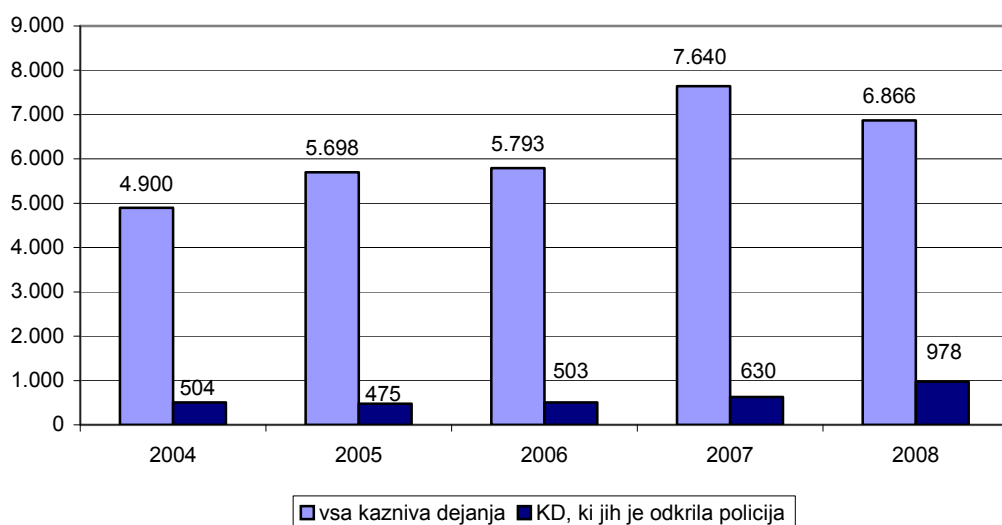
*Kazniva dejanja, za katera je policija vložila kazensko ovadbo ali poročilo v dopolnitev kazenske ovadbe**

	2004	2005	2006	2007	2008
Št. kaznivih dejanj	4.900	5.698	5.793	7.640	6.866
Št. preiskanih kaznivih dejanj	2.370	2.516	2.742	3.400	3.434
Delež preiskanih kaznivih dejanj (v %)	48,4	44,2	47,3	44,5	50,0
Št. kaznivih dejanj, ki jih je odkrila policija	504	475	503	630	978
Delež kaznivih dejanj, ki jih je odkrila policija (v %)	10,3	8,3	8,7	8,2	14,2

Preiskana kazniva dejanja



Kazniva dejanja, ki jih je odkrila policija



*Kazniva dejanja iz prejšnjih let**

Vrsta kriminalitete	Št. kaznivih dejanj	Št. preiskanih kaznivih dejanj	Škoda (1.000 EUR)
Celotna splošna gospodarska	160	137	5.253,56
	136	117	2.348,00
	24	20	2.905,56
Organizirana	34	34	0
Mladoletniška	6	6	153,62

*Kazniva dejanja, statistično prikazana v prikazana v prejšnjih letih, ki jih je policija še naprej preiskovala v zadnjem letu.

Kazniva dejanja po enotah

Enota	Št. kaznivih dejanj			Št. preiskanih kaznivih dejanj		Delež preiskanih KD (v %)		Št. KD, ki jih je odkrila policija		Delež KD, ki jih je odkrila policija (v %)	
	2007	2008	porast/upad (v %)	2007	2008	2007	2008	2007	2008	2007	2008
PMP Šentilj	18	1	-94,4	14	1	77,8	100,0	18	1	100,0	100,0
PMP Gruškovje	87	117	34,5	87	117	100,0	100,0	86	115	98,9	98,3
PMP Središče ob Dravi	18	1	-94,4	15	1	83,3	100,0	18	1	100,0	100,0
PMP Zavrč	15	12	-20,0	15	12	100,0	100,0	11	11	73,3	91,7
PP Šentilj	181	125	-30,9	83	64	45,9	51,2	6	19	3,3	15,2
PP Gorišnica	42	32	-23,8	27	18	64,3	56,3	13	1	31,0	3,1
PP Lenart	250	207	-17,2	108	108	43,2	52,2	20	25	8,0	12,1
PP Maribor I	1.770	1.811	2,3	700	882	39,5	48,7	66	91	3,7	5,0
PP Maribor II	2.768	2.210	-20,2	956	890	34,5	40,3	69	259	2,5	11,7
PP Ormož	91	88	-3,3	52	70	57,1	79,5	15	39	16,5	44,3
PP Podlehnik	85	139	63,5	66	111	77,6	79,9	38	43	44,7	30,9
PP Ptuj	855	724	-15,3	434	355	50,8	49,0	60	37	7,0	5,1
PP Rače	312	260	-16,7	125	68	40,1	26,2	9	17	2,9	6,5
PP Ruše	118	171	44,9	76	129	64,4	75,4	18	47	15,3	27,5
PP Slovenska Bistrica	577	554	-4,0	222	220	38,5	39,7	26	37	4,5	6,7
PP IU Maribor	-	12	-	-	12	-	100,0	-	12	-	100,0
PPP Maribor	1	3	200,0	1	3	100,0	100,0	-	2	0	66,7
SKP Maribor	446	399	-10,5	414	373	92,8	93,5	156	221	35,0	55,4
SD PU	6	-	-	5	-	83,3	-	1	-	16,7	-
Skupaj	7.640	6.866	-10,1	3.400	3.434	44,5	50,0	630	978	8,2	14,2

Struktura ovadenih oseb

		2007		2008		Porast/upad (v %)
		št. oseb	delež (v %)	št. oseb	delež (v %)	
Spol	skupaj	2.102	100,0	1.864	100,0	-11,3
	moški	1.786	85,0	1.595	85,6	-10,7
	ženske	316	15,0	269	14,4	-14,9
Starost	skupaj	2.102	100,0	1.864	100,0	-11,3
	14 do 17 let	177	8,4	161	8,6	-9,0
	18 do 20 let	186	8,8	206	11,1	10,8
	21 do 30 let	588	28,0	501	26,9	-14,8
	31 do 40 let	463	22,0	393	21,1	-15,1
	41 do 50 let	399	19,0	352	18,9	-11,8
	51 let in več	289	13,7	251	13,5	-13,1
	neznano	-	-	-	-	-
Državljanstvo	skupaj	2.102	100,0	1.864	100,0	-11,3
	Bosna in Hercegovina	29	1,4	14	0,8	-51,7
	Hrvaška	41	2,0	45	2,4	9,8
	Slovenija	1.889	89,9	1.667	89,4	-11,8
	Srbija	40	1,9	48	2,6	20,0
	Turčija	21	1,0	10	0,5	-52,4
	druge države	82	3,9	80	4,3	-2,4
	Pravne osebe	skupaj	45	100,0	27	100,0

Vrste kriminalitete

Vrsta kriminalitete	2004	2005	2006	2007	2008
Celotna	4.900	5.698	5.793	7.640	6.866
Splošna	4.404	5.306	5.403	7.047	6.448
Gospodarska	496	392	390	593	418
Organizirana	40	15	25	36	70
Mladoletniška	230	179	229	336	245

Kazniva dejanja zoper življenje in telo

Kaznivo dejanje	Število kaznivih dejanj			Št. preiskanih KD		Delež preiskanih KD (v %)	
	2007	2008	porast/upad (v %)	2007	2008	2007	2008
Umor - skupaj	3	2	-33,3	3	2	100,0	100,0
- dokončan	2	2	0	2	2	100,0	100,0
- poskus	1	-	-	1	-	100,0	-
Posebno huda telesna poškodba	2	5	150,0	2	5	100,0	100,0
Huda telesna poškodba	34	22	-35,3	26	15	76,5	68,2
Lahka telesna poškodba	314	266	-15,3	261	222	83,1	83,5
Druga KD zoper življenje in telo	30	22	-26,7	28	22	93,3	100,0
Skupaj	383	317	-17,2	320	266	83,6	83,9

Kazniva dejanja zoper spolno nedotakljivost

Kaznivo dejanje	Število kaznivih dejanj			Št. preiskanih KD		Delež preiskanih KD (v %)	
	2007	2008	porast/upad (v %)	2007	2008	2007	2008
Posilstvo - skupaj	10	13	30,0	9	11	90,0	84,6
- dokončano	9	10	11,1	8	10	88,9	100,0
- poskus	1	3	200,0	1	1	100,0	33,3
Spolno nasilje	5	2	-60,0	5	-	100,0	0
Kršitev sp. ned. z zlorabo položaja	8	1	-87,5	8	1	100,0	100,0
Sp. napad na os. ml. od 15 let	38	33	-13,2	37	33	97,4	100,0
Druga KD zoper sp. ned.	9	8	-11,1	9	8	100,0	100,0
Skupaj	70	57	-18,6	68	53	97,1	93,0

Kazniva dejanja zoper premoženje*

Vrsta kaznivega dejanja	Število kaznivih dejanj			Št. preiskanih KD		Delež preiskanih KD (v %)	
	2007	2008	porast/upad (v %)	2007	2008	2007	2008
Poškodovanje tuje stvari	946	788	-16,7	139	157	14,7	19,9
Tatvina – skupaj**	3.653	2.893	-20,8	686	525	18,8	18,1
- vlom	1.190	879	-26,1	175	149	14,7	17,0
- drzna tatvina	75	72	-4,0	15	28	20,0	38,9
- tatvina motornega vozila	44	37	-15,9	12	13	27,3	35,1
- druge tatvine	2.344	1.905	-18,7	484	335	20,6	17,6
Rop	70	22	-68,6	44	12	62,9	54,5
Roparska tatvina	7	10	42,9	3	8	42,9	80,0
Zatajitev	151	162	7,3	73	72	48,3	44,4
Klasična goljufija	316	304	-3,8	289	284	91,5	93,4
Požig	10	5	-50,0	4	1	40,0	20,0
Druga k. d. zoper premoženje	194	142	-26,8	180	132	92,8	93,0
Skupaj	5.347	4.326	-19,1	1.418	1.191	26,5	27,5

*Kazniva dejanja zoper premoženje, brez istovrstnih kaznivih dejanj gospodarske kriminalitete.

**Kazniva dejanja po 211. in 212. čl. Kazenskega zakonika.

Kazniva dejanja mladoletnikov

Kaznivo dejanje	Št. kaznivih dejanj	
	2007	2008
Lahka telesna poškodba	28	20
Huda telesna poškodba	-	3
Spolni napad na osebo, mlajšo od 15 let	3	-
Prikazovanje in izdelava pornografskega gradiva	3	1
Neupravičena proizvodnja in promet z mamili	2	8
Omogočanje uživanja mamil	9	6
Tatvina	111	58
Velika tatvina	89	53

Rop	18	5
Goljufija	5	1
Izsiljevanje	1	2
Druga k. d. mladoletnikov	67	88
Skupaj	336	245

Kazniva dejanja gospodarske kriminalitete

Kaznivo dejanje	Število kaznivih dejanj			Škoda (v 1000 EUR)		
	2007	2008	porast/upad (v %)	2007	2008	porast/upad (v %)
Goljufija	99	37	-62,6	571,3	383,9	-32,8
Povz. stečaja z nevestnim gospodarjenjem	1	2	100,0	173,6	1408,1	711,3
Poslovna goljufija	95	106	11,6	486,6	551,1	13,2
Ponareditev ali uničenje poslovnih listin	34	10	-70,6	2,1	0	-100,0
Zloraba položaja ali pravic	22	14	-36,4	1633,1	237,9	-85,4
Poneverba	37	105	183,8	45,9	10,3	-77,6
Pranje denarja	2	-	-	313,0	-	-
Izdaja nekritega čeka, zloraba kartice	42	14	-66,7	66,8	25,3	-62,1
Zatajitev finančnih obveznosti	21	10	-52,4	6668,2	1070,9	-83,9
Druga k. d. gospodarske kriminalitete	240	120	-50,0	414,4	3191,5	670,1
Skupaj	593	418	-29,5	10374,9	6879,0	-33,7

Kazniva dejanja organizirane kriminalitete

Kaznivo dejanje	Št. kaznivih dejanj	
	2007	2008
Prepovedano prehajanje meje ali ozemlja države	22	58
Neupravičena proizvodnja in promet z mamili	5	3
Velika tatvina	5	3
Rop	-	1
Izsiljevanje	4	4
Druga kazniva dejanja organizirane kriminalitete	-	1
Skupaj	36	70

Druge oblike kriminalitete

Vrsta kaznivega dejanja		Število kaznivih dejanj			Št. osumljencev		
		2007	2008	porast/upad (v %)	2007	2008	porast/upad (v %)
Računalniška kriminaliteta	Neupravičen vstop v informacijski sistem	5	5	0	7	4	-42,9
	Vdor v računalniški sistem	1	-	-	1	-	-
	Neupravičena uporaba avtorskega dela	2	-	-	3	-	-
	Izdelovanje in pridobivanje pripomočkov za vdor ali neupravičen vstop v informacijski sistem	4	1	-75,0	7	1	-85,7
	Skupaj	12	6	-50,0	18	5	-72,2
Zloraba prepovedanih drog	Neupravičena proizvodnja in promet z mamili	113	114	0,9	128	115	-10,2
	Omogočanje uživanja mamil	27	37	37,0	27	36	33,3
	Skupaj	140	151	7,9	155	151	-2,6
Nedovoljena proizvodnja in promet orožja ali eksplozivov		7	12	71,4	7	14	100,0
Prepovedano prehanjanje meje ali ozemlja države		45	64	42,2	96	222	131,3
Ponarejanje denarja		156	157	0,6	46	14	-69,6
Zloraba prostitucije in trgovina z ljudmi	Spravljanje v suženjsko razmerje	1	-	-	2	-	-
	Skupaj	1	-	-	2	-	-66,7
Tihotapstvo		13	12	-7,7	14	12	-14,3
Druge oblike ogrožanja varnosti	Izsiljevanje	31	37	19,4	36	43	19,4
	Ogrožanje varnosti	461	374	-18,9	461	361	-21,7
	Povzročitev splošne nevarnosti	30	25	-16,7	21	19	-9,5
	Ugrabitev	2	-	-	4	-	-
	Protipravni odvzem prostosti	8	4	-50,0	12	5	-58,3
	Skupaj	532	440	-17,3	534	428	-19,9

Zasežene prepovedane droge

Vrsta zasežene prepovedane droge		2007	2008	Porast/upad (v %)
Amfetamin	grami	19,3	178,0	822,3
	tablete	-	383,0	-
Benzodiazepini	tablete	10,0	1,0	-90,0
Ekstazi	grami	-	0,2	-
	tablete	24,0	13,0	-45,8
Heroin	grami	46.272,0	16,6	-100,0
	mililitri	0,1	0,4	300,0

	mililitri	0,5	-	-
Konoplja - rastlina	grami	0,1	-	-
	kosi	95,5	124,2	30,0
Konoplja - rastlina (marihuana)	grami	11.859,3	5.515,8	-53,5
Konoplja - smola (hašiš)	grami	10,9	3,8	-65,0
Metadon	mililitri	28,0	155,5	455,4
Metamfetamin	grami	0,2	0,6	200,0

Preiskovalna dejanja in drugi ukrepi pri preiskovanju kaznivih dejanj

	2007	2008	Porast/upad (v %)
Št. ogledov kraja kaznivega dejanja	1.901	686	-63,9
Št. hišnih preiskav	136	129	-5,1
Št. osebnih preiskav	6	5	-16,7
Št. zasegov predmetov	873	838	-4,0
Št. policijskih zaslišanj	32	25	-21,9

VZDRŽEVANJE JAVNEGA REDA IN ZAGOTAVLJANJE SPLOŠNE VARNOSTI LJUDI IN PREMOŽENJA

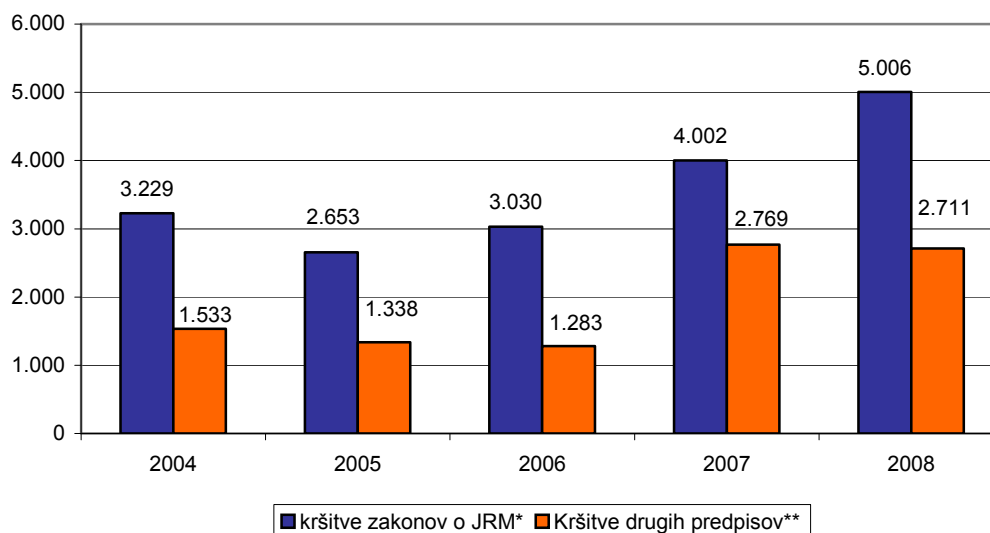
Kršitve predpisov o javnem redu

	2004	2005	2006	2007	2008	Porast/upad (v %)
Št. kršitev zakonov JRM *	3.229	2.653	3.030	4.002	5.006	25,1
Št. kršitev drugih predpisov**	1.533	1.338	1.283	2.769	2.711	-2,1
Skupaj	4.762	3.991	4.313	1.233	2.295	86,1

* Prikazane so kršitve Zakona o prekrških zoper javni red in mir (ZJRM) in Zakona o varstvu javnega reda in miru (ZJRM-1), ki je začel veljati 21. 7. 2006.

** Kršitve zakonodaje s področja cestnega prometa niso vključene.

Kršitve predpisov o javnem redu



* Prikazane so kršitve zakona o prekrških zoper javni red in mir (ZJRM) in zakona o varstvu javnega reda in miru (ZJRM-1), ki je začel veljati 21. 7. 2006.

** Kršitve zakonodaje s področja cestnega prometa niso vključene.

Kršitve predpisov o javnem redu po enotah

Enota	Št. kršitev zakonov o JRM*			Št. kršitev drugih predpisov**			Skupaj		
	2007	2008	Porast/upad (v %)	2007	2008	Porast/upad (v %)	2007	2008	Porast/upad (v %)
PMP Šentilj	-	-	-	22	-	-	22	-	-
PMP Gruškovje	3	9	200,0	99	680	586,9	102	689	575,5
PMP Središče ob Dravi	-	-	-	49	44	-10,2	49	44	-10,2
PMP Zavrč	-	-	-	53	103	94,3	53	103	94,3
PP Šentilj	109	111	1,8	54	43	-20,4	163	154	-5,5
PP Gorišnica	74	58	-21,6	78	44	-43,6	152	102	-32,9
PP Lenart	159	149	-6,3	39	63	61,5	198	212	7,1
PP Maribor I	444	484	9,0	175	174	-0,6	619	658	6,3
PP Maribor II	839	680	-19,0	180	181	0,6	1.019	861	-15,5
PP Ormož	104	101	-2,9	69	62	-10,1	173	163	-5,8
PP Podlehnik	114	89	-21,9	64	79	23,4	178	168	-5,6
PP Ptuj	389	446	14,7	80	64	-20,0	469	510	8,7
PP Rače	140	131	-6,4	59	43	-27,1	199	174	-12,6
PP Ruše	132	91	-31,1	29	43	48,3	161	134	-16,8
PP Slovenska Bistrica	155	161	3,9	74	99	33,8	229	260	13,5
PP VSPK MB	68	141	107,4	103	118	14,6	171	259	51,5
PP IU MB	-	2	-	-	437	-	-	439	-
PPP Maribor	39	58	48,7	6	18	200,0	45	76	68,9
Skupaj	2.769	2.711	-2,1	1.233	2.295	86,1	4.002	5.006	25,1

* Prikazane so kršitve Zakona o prekrških zoper javni red in mir (ZJRM) in Zakon o varstvu javnega reda in miru (ZJRM-1), ki je začel veljati 21. 7. 2006.

** Kršitve zakonodaje s področja cestnega prometa niso vključene.

Struktura kršiteljev predpisov o javnem redu

		Število kršiteljev		
		2007	2008	Porast/upad (v %)
Spol	moški	2.581	3.172	22,9
	ženski	370	660	78,4
	neznano*	633	622	-1,7
Starost	14 do 17 let	168	131	-22,0
	18 do 24 let	692	924	33,5
	25 do 34 let	747	954	27,7
	35 do 44 let	562	824	46,6
	45 do 54 let	470	603	28,3
	55 do 64 let	225	274	21,8
	65 let in več	87	120	37,9
	neznano*	633	624	-1,4
Državljanstvo	slovensko	2.559	2.446	-4,4
	tuje	382	1.372	259,2
	neznano*	643	636	-1,1
Pravne osebe		38	49	28,9

*Zakon o prekrških (ZP-1) od 1. 1. 2005 ne dovoljuje več evidentiranja osebnih podatkov o opozorjenih osebah.

*Kršitve zakonov o javnem redu in miru**

Kršitve	Število kršitev		
	2007	2008	Porast/upad (v %)
Izzivanje ali spodbujanje k pretepu (6/1 ZJRM-1)	480	432	-10,0
Prepiranje, vpitje ali nedostojno vedenje (7/1 ZJRM-1)	287	274	-4,5
Nedostojno vedenje do uradne osebe (7/2 ZJRM-1)	230	287	24,8
Nasilje v družini (v povezavi s 6/1, 6/2 in 6/3 ZJRM-1) (6/4 ZJRM-1)	613	504	-17,8
Motenje nočnega miru s hrupom (8/1 ZJRM-1)	88	98	11,4
Povzročanje hrupa z akustičnimi aparati (8/2 ZJRM-1)	160	184	15,0
Neupoštevanje odredbe uradne osebe (22/1 ZJRM-1)	218	289	32,6
Prenočevanje na javnih krajih (10 ZJRM-1)	16	9	-43,8
Druge kršitve (ZJRM in ZJRM-1)	677	634	-6,4
Skupaj	2.769	2.711	-2,1

* Prikazane so kršitve Zakona o prekrških zoper javni red in mir (ZJRM) in Zakona o varstvu javnega reda in miru (ZJRM-1), ki je začel veljati 21. 7. 2006.

*Kraj kršitev zakonov o javnem redu in miru**

Kraj	Število kršitev		
	2007	2008	Porast/upad (v %)
Cesta, ulica, trg	725	725	0
Stanovanje	905	821	-9,3
Gostinski objekt	351	361	2,8
Javni shod, prireditve	40	28	-30,0
Drugi kraji	748	776	3,7
Skupaj	2.769	2.711	-2,1

- Prikazane so kršitve zakona o prekrških zoper javni red in mir (ZJRM) in zakona o varstvu javnega reda in miru (ZJRM-1), ki je začel veljati 21. 7. 2006.
-
-

Kršitve drugih predpisov o javnem redu

Predpisi	Število kršitev		
	2007	2008	Porast/upad (v %)
Zakon o tujcih	311	1.238	298,1
Zakon o nadzoru državne meje	130	76	-41,5
Zakon o proizvodnji in prometu s prepovedanimi drogami	271	247	-8,9
Zakon o osebnih izkaznici	13	30	130,8
Zakon o prijavi prebivališča	48	164	241,7
Zakon o zaščiti živali	133	112	-15,8
Zakon o orožju	97	118	21,6
Zakon o javnih zbiranjih	73	78	6,8
Zakon o omejevanju porabe alkohola	63	121	92,1
Zakon o zasebnem varovanju	5	6	20,0
Zakon o osebnem imenu	5	14	180,0
Drugi predpisi	84	91	8,3
Skupaj	1.233	2.295	86,1

Zaseženo in najdeno orožje

Vrsta orožja		Zaseženo orožje*			Najdeno orožje		
		2007	2008	Porast/upad (v %)	2007	2008	Porast/upad (v %)
Plinsko orožje	kosi	10	11	10,0		7	-
Hladno orožje	kosi	57	88	54,4	1		-
Lovsko orožje	kosi	5	9	80,0		8	-
Zračno orožje	kosi	9	4	-55,6			
Pištola	kosi	15	13	-13,3	1	29	2900,0
Puška	kosi	3	4	33,3	1	1	0
Drugo orožje	kosi	3	3	0			
Del orožja	kosi	4	1	-75,0		3	-
Ostro strelivo	kosi	969	985	1,7	338	489	44,7
Lovsko strelivo	kosi	69	1.378	1897,1		47	-
Plinsko strelivo	kosi	125	21	-83,2		16	-
Manevrski naboji	kosi	15	-	-			
Eksplziv	grami	-	3.089	-		3.500	-
Vžigalnik	kosi	-	5	-			
Vžigalna vrstica	metri	-	3	-			

*Število zaseženih kosov orožja zaradi kaznivih dejanj ali prekrška.

Kršitve javnega reda in postopki policije po zakonu o prekrških

Postopki		Št. kršitev zakonov o javnem redu in miru	Št. kršitev zakona o tujcih	Št. kršitev zakona o nadzoru državne meje	Št. kršitev drugih predpisov o javnem redu*	Skupaj
Opozorilo	2007	409	64	91	130	694
	2008	432	94	34	139	699
	Porast/upad (v %)	5,6	46,9	-62,6	6,9	0,7
Plačilni nalog	2007	1.055	99	18	172	1.344
	2008	1.033	1.087	40	345	2.505
	Porast/upad (v %)	-2,1	998,0	122,2	100,6	86,4
Posebni plačilni nalog**	2007	888	137	15	36	1.076
	2008	977	50	-	19	1.046
	Porast/upad (v %)	10,0	-63,5	-	-47,2	-2,8
Odločba v hitrem postopku	2007	112	-	3	360	475
	2008	147	-	1	434	582
	Porast/upad (v %)	31,3	-	-66,7	20,6	22,5
Obdolžilni predlog	2007	305	11	3	94	413
	2008	122	7	1	44	174
	Porast/upad (v %)	-60,0	-36,4	-66,7	-53,2	-57,9
Predlog drugemu prekrškovnemu organu	2007	-	-	-	290	290
	2008	-	-	-	214	214
	Porast/upad (v %)	-	-	-	-26,2	-26,2

* Kršitve zakonodaje s področja cestnega prometa niso vključene.

** Posebni plačilni nalog in ugovor zaradi izdanega posebnega plačilnega naloga sta bila uvedena z Zakonom o spremembah in dopolnitvah ZP (ZP-1D; Ur. L. RS. Št. 115/06, 10. 11. 2006). Pri plačilnih nalogih, posebnih plačilnih nalogih in odločbah v hitrem postopku so upoštevane tudi kršitve, pri katerih je dan zahtevek za sodno varstvo in je bila zadeva odstopljena sodišču.

Kršitve zakonodaje ter vložena pravna sredstva v hitrem postopku in predlogi za uklonilni zapor po zakonu o prekrških

Pravno sredstvo in predlog za uklonilni zapor		Št. kršitev zakonov o javnem redu in miru	Št. kršitev zakona o tujcih	Št. kršitev zakona o nadzoru državne meje	Št. kršitev drugih predpisov o javnem redu*	Skupaj
Zahteva za sodno varstvo zaradi izdanega plačilnega naloga	2007	257	-	3	67	327
	2008	167	4	6	77	254
	Porast/upad (v %)	-35,0	-	100,0	14,9	-22,3
Zahteva za sodno varstvo zaradi odločbe v hitrem postopku	2007	70	1	3	50	124
	2008	75	-	-	35	110
	Porast/upad (v %)	7,1	-	-	-30,0	-11,3
Ugovor zaradi izdanega posebnega plačilnega naloga**	2007	315	-	-	26	341
	2008	227	-	1	7	235
	Porast/upad (v %)	-27,9	-	-	-73,1	-31,1
Predlog za uklonilni zapor	2007	41	2	4	48	95
	2008	24	-	-	89	113
	Porast/upad (v %)	-41,5	-	-	85,4	18,9

* Kršitve zakonodaje s področja cestnega prometa niso vključene.

** Posebni plačilni nalog in ugovor zaradi izdanega posebnega plačilnega naloga sta bila uvedena z Zakonom o spremembah in dopolnitvah ZP (ZP-1D; Ur. L. RS. Št. 115/06, 10. 11. 2006). Pri plačilnih nalogih, posebnih plačilnih nalogih in odločbah v hitrem postopku so upoštevane tudi kršitve, pri katerih je dan zahtevek za sodno varstvo in je bila zadeva odstopljena sodišču.

Ukrepi policistov zaradi prekrškov

Vrsta ukrepa		2007	2008	Porast/upad (v %)
Št. pridržanih oseb*	pridržane do 48 ur (43/2 čl. ZPol)**	123	42	-65,9
	pridržane do 24 ur (43/1 čl. ZPol)	32	8	-75,0
	pridržane s privedbo (110/2 čl. ZP-1)	5	1	-80,0
	pridržane do streznitve (109/2 čl. ZP-1)	217	258	18,9
	pridržane zaradi vožnje pod vplivom alkohola ali odklonitve strokovnega pregleda (238. b čl. ZVCP-1E)	-	325	-
	privedene na sodišče (110/1 čl. ZP-1)	5	5	0
Št. opravljenih preiskav	hišne	11	7	-36,4
	osebne	2	-	-
Št. privedb z odredbo	na sodišče	825	781	-5,3
	inšpekcijskim službam	9	21	133,3
	upravnemu organu	-	18	-
	drugim upravičencem	19	28	47,4
Drugo	neuspešne hišne preiskave***	8	8	0
	intervencije****	4.026	3.752	-6,8
	prepoved približevanja dol. kraju oz. osebi	66	71	7,6

* Število oseb, pridržanih zaradi prekrškov, ne glede na delovno področje (javni red, cestni promet idr.).

** 10. 1. 2006 je bil spremenjen ZPol, ki je razširil pooblastilo pridržanja na podlagi 2. odstavka 43. člena, in sicer tako, da policisti lahko do 48 ur pridržijo tudi osebo, ki jo je treba izročiti tujim varnostnim organom.

*** Pri neuspešnih hišnih preiskavah predmeti prekrška niso bili najdeni, zato je bil predlog sodišču preklican.

**** Upoštewane so samo intervencije, ko je bila ugotovljena kršitev in je bil izveden represivni ukrep (izdan plačilni nalog, odločba v hitrem postopku, obdolžilni predlog itd.).

Nesreče in drugi dogodki

Vrsta dogodka	2007	2008	Porast/upad (v %)
Št. primerov onesnaženja in ogrožanja okolja	5	4	-20,0
Št. gorskih nesreč	1	-	-
Št. nesreč na smučiščih*	7	4	-42,9
Št. nesreč in izrednih dogodkov v železniškem prometu	6	5	-16,7
Št. samomorov	41	32	-22,0
Št. poskusov samomora	40	17	-57,5
Št. požarov	176	128	-27,3
Št. delovnih nesreč	37	49	32,4
Št. iskanj pogrešanih oseb	2	2	0

*V skladu z določili zakona o varnosti za smučiščih je upravljavec smučišča dolžan obveščati policijo samo o tistih dogodkih, v katerih so bili udeleženci hudo telesno poškodovani ali je nastopila smrt. V število so vštete tudi nesreče na smučiščih z lahкими telesnimi poškodbami, o katerih je bila policija obveščena.

Pomoč policije drugim upravičencem

Upravičenci	Št. pomoči		
	2007	2008	Porast/upad (v %)
Zdravstvene ustanove	13	22	69,2
Sodišča	2	5	150,0
Inšpekcijske službe	2	2	0
Centri za socialno delo	2	2	0
Drugi upravičenci	7	1	-85,7
Skupaj	26	32	23,1

ZAGOTAVLJANJE VARNOSTI CESTNEGA PROMETA

Kršitve, ugotovljene pri nadzoru cestnega prometa

Predpisi	Število kršitev		Porast/upad (v %)
	2007	2008	
Zakon o varnosti cestnega prometa	42.511	44.278	4,2
Zakon o delov. času in obveznih počitkih ter o zapisovalni opremi v cestnih prevozih	216	381	76,4
Zakon o prevozih v cestnem prometu	12	17	41,7
Zakon o prevozu nevarnega blaga	5	40	700,0
Zakon o javnih cestah	-	1	-
Zakon o obveznih zavarovanjih v prometu	-	4	-
Skupaj	42.744	44.721	4,6

Kršitve prometne zakonodaje in postopki policije po zakonu o prekrških

Postopek	Število kršitev		Porast/upad (v %)
	2007	2008	
Opozorilo	7.709	3.120	-59,5
Plačilni nalog	30.598	37.588	22,8
Posebni plačilni nalog*	509	492	-3,3
Izdaja odločbe v hitrem postopku	25	34	36,0
Obdolžilni predlog	3.903	3.480	-10,8
Predlog drugemu prekrškovnemu organu	-	7	-

*Posebni plačilni nalog in ugovor zaradi izdanega posebnega plačilnega naloga sta bila uvedena z Zakonom o spremembah in dopolnitvah Zakona o prekrških (ZP-1D; Ur. L. RS, št. 115/06, 10. 11. 2006). Z ZP-1D je bila tako uvedena možnost, da se posebni plačilni nalog izda tudi v primerih, ko policist prekršek osebno ugotovi na podlagi zbranih obvestil in dokazov (57.a čl. ZP-1D). pred tem se je v teh primerih morala izdajati odločba. Pri plačilnih nalogih, posebnih plačilnih nalogih in odločbah v hitrem postopku so upoštevane tudi kršitve, pri katerih je bil dan zahtevek za sodno varstvo in je bila zadeva odstopljena sodišču.

Kršitve zakonodaje ter vložena pravna sredstva v hitrem postopku in predlogi za uklonilni zapor po zakonu o prekrških

Postopek	Št. kršitev		Porast/upad (v %)
	2007	2008	
Zahteva za sodno varstvo zaradi izdanega plačilnega naloga	1.510	1.188	-21,3
Zahteva za sodno varstvo zaradi odločbe v hitrem postopku	41	11	-73,2
Ugovor zaradi izdanega posebnega plačilnega naloga*	83	45	-45,8
Predlog za uklonilni zapor	253	1	-99,6

*Posebni plačilni nalog in ugovor zaradi izdanega posebnega plačilnega naloga sta bila uvedena z Zakonom o spremembah in dopolnitvah Zakona o prekrških (ZP-1D; Ur. L. RS, št. 115/06, 10. 11. 2006). Pri plačilnih nalogih, posebnih plačilnih nalogih in odločbah v hitrem postopku so upoštevane tudi kršitve, pri katerih je bil dan zahtevek za sodno varstvo in je bila zadeva odstopljena sodišču.

Najpogostejši ukrepi policistov pri nadzoru cestnega prometa

Vrsta ukrepa	2007	2008	Porast/upad (v %)
Št. odrejenih alkotestov	31.234	33.714	7,9
- pozitiven	2.264	2.119	-6,4
- negativen	28.759	31.410	9,2
- odklonjen	185	148	-20,0
Št. odrejenih strokovnih pregledov zaradi alkohola	178	146	-18,0
- pozitiven	60	46	-23,3
- negativen	31	28	-9,7
- odklonjen	80	55	-31,3
Št. odrejenih strokovnih pregledov zaradi prepovedanih drog	114	102	-10,5
- pozitiven	10	16	60,0
- negativen	12	10	-16,7
- odklonjen	89	73	-18,0
Št. pridržanj	17	358	2005,9
- po ZVCP-1E	-	325	-

- po ZP-1	17	33	94,1
Št. začasnih odvzemov vozniških dovoljenj	1.703	1.615	-5,2
Št. zasegov motornih vozil	13	52	300,0
- po ZVCP-1E	-	9	-
- po ZP-1	13	43	230,8
Št. privedb na oddelke za prekrške na okrajnih sodiščih	7	8	14,3

Prometne nesreče in posledice

Leto	Prometne nesreče				Posledice		
	št. vseh nesreč	št. nesreč s smrtnim izidom	št. nesreč s telesnimi poškod.	št. nesreč z mater. škodo	št. mrtvih	št. hudo telesno poškod.	št. lahko telesno poškod.
2004	4.463	16	1.544	2.903	16	114	2.230
2005	3.673	17	1.168	2.488	18	86	1.593
2006	4.040	18	1.462	2.560	21	89	2.156
2007	3.525	21	1.341	2.163	23	82	1.979
2008	2.821	24	1.123	1.674	24	80	1.644
Porast/upad (v %)	-20,0	14,3	-16,3	-22,6	4,3	-2,4	-16,9

Prometne nesreče in posledice na območju policijskih enot

Območje		Prometne nesreče				Posledice		
		št. vseh nesreč	št. nesreč s smrtnim izidom	št. nesreč s telesnimi poškod.	št. nesreč z mater. škodo	št. mrtvih	št. hudo telesno poškod.	št. lahko telesno poškod.
PP Šentilj	2007	178	1	63	114	1	3	88
	2008	147	1	47	99	1	4	68
	Porast/upad (v %)	-17,4	0	-25,4	-13,2	0	33,3	-22,7
PP Gorišnica	2007	49	-	20	29	-	1	26
	2008	52	1	24	27	1	4	28
	Porast/upad (v %)	6,1	-	20,0	-6,9	-	300,0	7,7
PP Lenart	2007	170	5	69	96	5	8	91
	2008	114	3	40	71	3	3	49
	Porast/upad (v %)	-32,9	-40,0	-42,0	-26,0	-40,0	-62,5	-46,2
PP Maribor I	2007	517	2	156	359	2	7	234
	2008	409	4	159	246	4	4	211
	Porast/upad (v %)	-20,9	100,0	1,9	-31,5	100,0	-42,9	-9,8
PP Maribor II	2007	1.098	1	413	684	1	13	634
	2008	916	3	406	507	3	21	623
	Porast/upad (v %)	-16,6	200,0	-1,7	-25,9	200,0	61,5	-1,7
PP Ormož	2007	85	1	37	47	1	5	41
	2008	73	-	25	48	-	2	24
	Porast/upad (v %)	-14,1	-	-32,4	2,1	-	-60,0	-41,5
PP Podlehnik	2007	87	1	38	48	3	3	54

	Porast/upad (v %)	8,0	100,0	0	12,5	-33,3	133,3	13,0
PP Ptuj	2007	620	6	289	325	6	14	436
	2008	442	6	185	251	6	15	258
	Porast/upad (v %)	-28,7	0	-36,0	-22,8	0	7,1	-40,8
PP Rače	2007	198	1	75	122	1	11	120
	2008	171	1	62	108	1	3	127
	Porast/upad (v %)	-13,6	0	-17,3	-11,5	0	-72,7	5,8
PP Ruše	2007	87	-	39	48	-	2	57
	2008	61	-	28	33	-	4	41
	Porast/upad (v %)	-29,9	-	-28,2	-31,3	-	100,0	-28,1
PP Slovenska Bistrica	2007	436	3	142	291	3	15	198
	2008	342	3	109	230	3	13	154
	Porast/upad (v %)	-21,6	0	-23,2	-21,0	0	-13,3	-22,2
Skupaj	2007	3.525	21	1.341	2.163	23	82	1.979
	2008	2.821	24	1.123	1.674	24	80	1.644

Alkoholizirani povzročitelji prometnih nesreč in povprečna stopnja alkohola

Nesreče	Št. vseh povzročiteljev		Št. alkoholiziranih povzročiteljev		Delež alkoholiziranih povzročiteljev (%)		Povprečna stopnja alkohola (g/kg)	
	2007	2008	2007	2008	2007	2008	2007	2008
Smrtne	21	24	12	7	57,1	29,2	1,52	1,07
S telesno poškodbo	1.262	1.031	140	121	11,1	11,7	1,40	1,48
Z materialno škodo	1.914	1.482	174	163	9,1	11,0	1,44	1,56
Skupaj	3.197	2.537	326	291	10,2	11,5	1,42	1,51

Posledice prometnih nesreč glede na vzrok

Vzrok	Št. mrtvih			Št. hudo telesno poškodovanih			Št. lahko telesno poškodovanih		
	2007	2008	Porast/upad (v %)	2007	2008	Porast/upad (v %)	2007	2008	Porast/upad (v %)
Neprilagljena hitrost	7	10	42,9	26	16	-38,5	247	189	-23,5
Neppravilna stran/smer	11	6	-45,5	16	28	75,0	330	281	-14,8
Neupoštevanje prednosti	4	5	25,0	19	20	5,3	517	486	-6,0
Neppravilno prehitevanje	-	2	-	5	2	-60,0	36	36	0
Neppravilni premiki z vozilom	-	1	-	5	3	-40,0	162	130	-19,8
Neustrezna varnostna razdalja	-	-	-	1	3	200,0	563	400	-29,0
Neppravilno ravnanje pešcev	1	-	-	3	1	-66,7	9	5	-44,4

NADZOR DRŽAVNE MEJE IN IZVAJANJE PREDPISOV O TUJCIH

Potniki na mejnih prehodih

Vrsta meje	Število potnikov		Porast/upad (v %)
	2007	2008	
Kopenska	12.700.395	5.700.031	-55,1
Zračna	7.001	11.963	70,9
Skupaj	12.707.396	5.711.994	-55,0

Državljanstvo tujcev, zavrženih na mejnih prehodih

Državljanstvo	Število oseb	
	2007	2008
Črna gora	4	3
Avstralija	-	2
Bosna in Hercegovina	94	121
Hrvaška	282	635
Kanada	-	4
Makedonija	43	26
Ruska federacija	1	3
Srbija	93	47
Turčija	147	141
Združene države	1	10
Druge države	50	32
Skupaj	715	1.024

Zlorabe dokumentov na mejnih prehodih

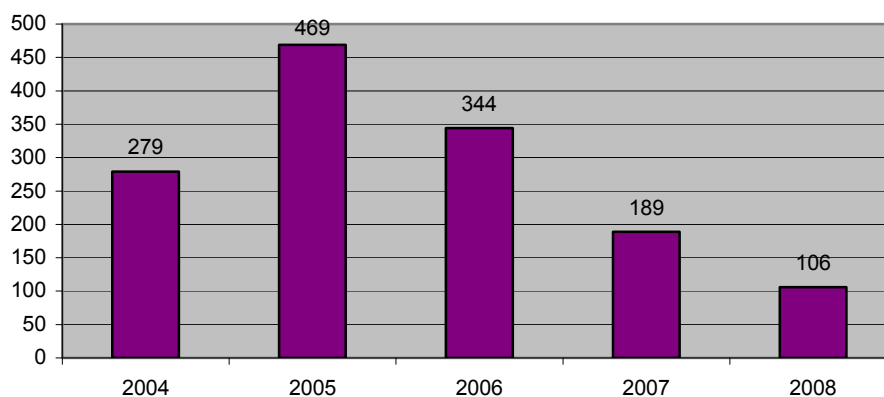
	2007	2008	Porast/upad (v %)
Št. ponarejenih in prenašenih potnih listin	27	6	-77,8
Št. ponarejenih in prenašenih osebnih izkaznic	4	3	-25,0
Št. ponarejenih in prenašenih vizumov	5	8	60,0
Št. ponarejenih in prenašenih bivalnih in delovnih dovoljenj	26	14	-46,2
Št. ponarejenih in prenašenih vozniških dovoljenj	27	45	66,7
Št. ponarejenih in prenašenih žigov mejne kontrole	6	59	883,3
Št. ponarejenih in prenašenih prometnih dovoljenj	-	8	-
Št. ponarejenih in prenašenih ostalih listin	19	30	57,9
Št. primerov uporabe tujih potnih listin	-	2	-
Skupaj	114	175	53,5

Državljanstvo oseb, obravnavanih zaradi zlorab listin na mejnih prehodih

Državljanstvo	Št. oseb	
	2007	2008
Albanija	-	3

Belgija	-	2
Bosna in Hercegovina	11	6
Hrvaška	7	66
Kosovo	-	4
Makedonija	10	18
Nizozemska	-	2
Srbija	50	39
Turčija	17	16
Združene države	-	3
Druge države	19	11
Skupaj	114	170

Nedovoljeni prehodi čez državno mejo



Državljanstvo oseb, obravnavanih zaradi nedovoljenih prehodov čez državno mejo

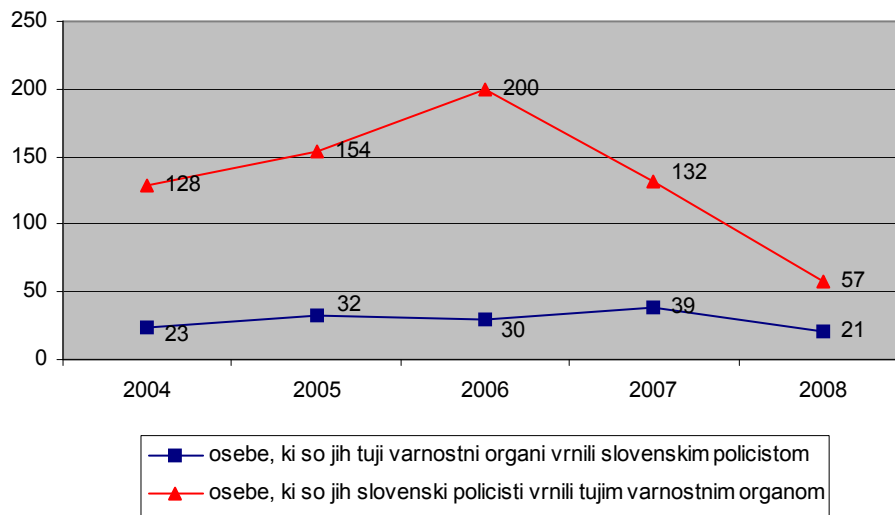
Državljanstvo	Št. oseb	
	2007	2008
Afganistan	-	1
Albanija	11	2
Bosna in Hercegovina	22	12
Hrvaška	22	21
Italija	-	1
Kosovo	-	8
Slovenija	8	10
Srbija	79	32
Turčija	22	9
Ukrajina	-	9
Druge države	25	1
Skupaj	189	106

Državljanstvo oseb, obravnavanih zaradi nedovoljenega prebivanja

Državljanstvo	Št. oseb	
	2007	2008
Črna Gora	-	6

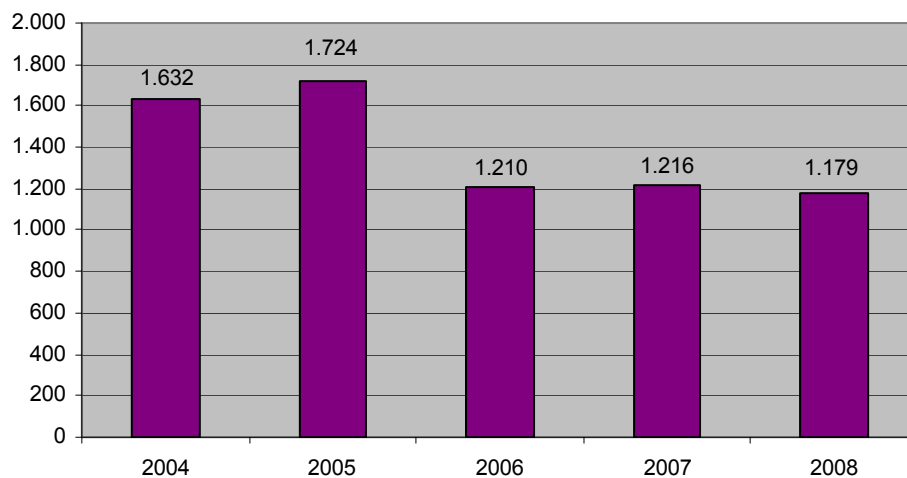
Bosna in Hercegovina	12	218
Brazilija	-	4
Hrvaška	5	163
Koreja, republika	-	2
Kosovo	-	2
Makedonija	2	32
Ruska federacija	-	2
Srbija	14	43
Turčija	9	11
Druge države	13	18
Skupaj	55	501

Osebe, vrnjene oziroma sprejete na podlagi mednarodnih sporazumov



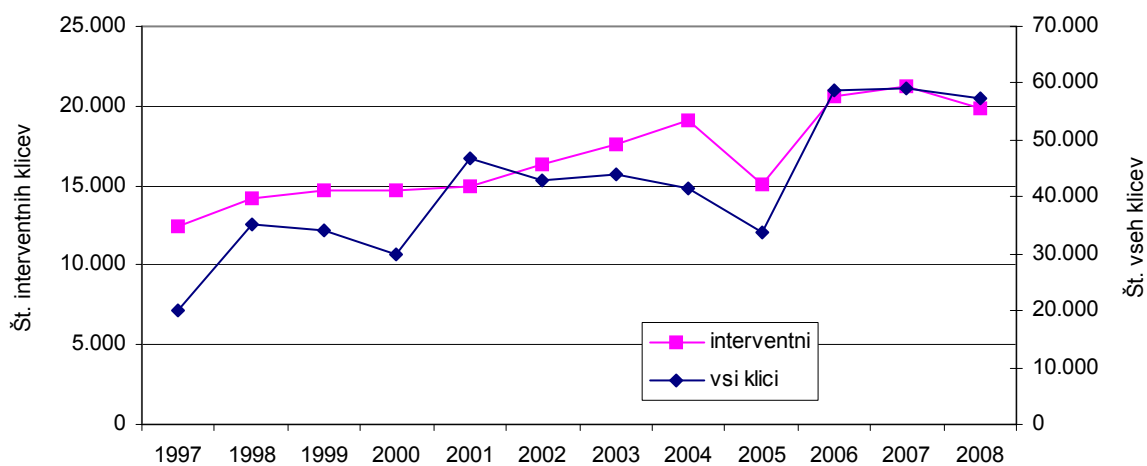
V SKUPNOST USMERJENO POLICIJSKO DELO

Preventivne dejavnosti



OPERATIVNO - KOMUNIKACIJSKA DEJAVNOST

Interventni klici na številko 113



Povprečni reakcijski čas policijskih patrulj po policijskih postajah

Enota	Vsi interventni klici (mm:ss)		Nujni interventni klici (mm:ss)	
	2007	2008	2007	2008
PPP Maribor	18:36	17:48	10:24	10:14
PP Maribor I	18:04	18:02	11:37	10:21
PP Maribor II	19:16	17:39	13:05	10:07
PP Rače	18:57	20:58	12:31	10:40
PP VSPK Maribor	09:00	13:07	10:06	10:12
PP Lenart	19:13	17:27	15:55	12:58
PP Gorišnica	10:54	13:00	12:06	8:30
PP Ormož	13:51	14:29	14:08	10:57
PP Ptuj	17:22	16:44	14:28	10:45
PP Podlehnik	17:16	17:39	15:45	12:20
PP Ruše	15:51	15:08	15:00	11:34
PP Sl. Bistrica	17:43	18:58	13:57	13:30
PP Šentilj	18:57	18:01	16:40	15:15
PU Maribor	17:53	17:31	13:28	10:58

FORENZIČNA IN KRIMINALISTIČNOTEHNIČNA DEJAVNOST

Zaprosila za preiskave

Laboratorij	Število zaprosil		Porast/upad (v %)
	2007	2008	
Fizikalni	58	62	6,9
Kemijski	340	356	4,7
Biološki	242	250	3,3
Za dokumente in NAC/CNAC	8	23	187,5
Daktiloskopski	126	90	-28,6
Skupaj	774	781	0,9

Najpogostejše preiskave sledi

Vrsta sledi	Število preiskav		Porast/ upad (v %)
	2007	2008	
Obuvala	246	334	35,8
Papilarne črte	346	218	-37,0
Prepovedane droge	346	297	-14,2
Požari, eksplozije	37	41	10,8
Onesnaženje vode	0	0	-
Barve, laki	14	44	214,3
Sumljivi dokumenti	10	17	70,0
Rokopis	6	5	-16,7
Denar	156	157	0,6
Strelno orožje	29	17	-41,4

Orodje	62	40	-35,5
Žarnice, kolesa	1	2	100,0
Zemlja, steklo	31	124	300,0
Biološke sledi	331	306	-7,6
Tekstilna vlakna	29	21	-27,6

NADZORNA DEJAVNOST

Slošni, strokovni in ponovni nadzori nad delom policijskih enot

NOE PU	Št. nadzorov delavcev PU nad delom NOE PU		PP	Št. nadzorov delavcev PU nad delom PP		
	strokovni	ponovni		splošni	strokovni	ponovni
SD PU	1		PMP Gruškovje			
SUP	1		PMP Središče			
SKP	1		PMP Zavrč		1	
OKC	1		PP Rače		2	
SOP	1		PP Šentilj			
Skupaj	5		PP Gorišnica			
			PP Lenart			
			PP Maribor I			
			PP Maribor II			
			PP Ormož			
			PP Podlehnik		1	
			PP Ptuj			
			PP Ruše		1	1
			PP Sl. Bistrica			
			PP IU Maribor			
			PP VSPK Maribor	1		
			PPP Maribor		1	
Skupaj				1	6	1

SPREMLJANJE IZVAJANJA POLICIJSKIH POOBLASTIL IN OGROŽANJA POLICISTOV

Osebe, katerih identiteto je ugotavljala policija

Zakonska podlaga	Št. oseb		Porast/upad (v %)
	2007	2008	
Zakon o policiji	3.357	4.103	22,2
Zakon o nadzoru državne meje	780	1.550	98,7

Osebe, privedene na sodišče

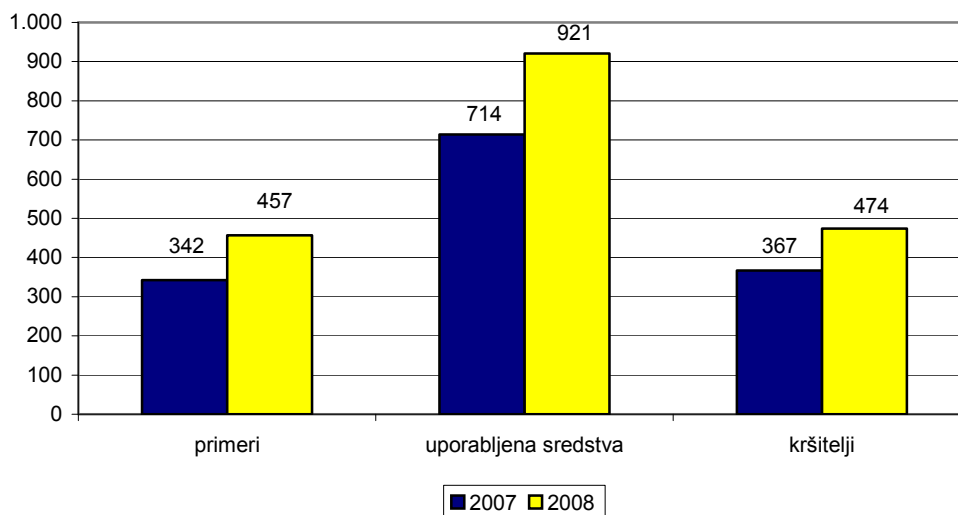
	Št. oseb		Porast/upad (v %)
	2007	2008	
Osumljenci kaznivih dejanj	2	2	0
Storilci prekrškov	12	13	8,3
Skupaj	14	15	7,1

Pridržane osebe

Čas pridržanja	Št. oseb		Porast/upad (v %)
	2007	2008	
do 24 ur (43/1ZPol)	32	8	-75,0
do 48 ur (43/2 ZPol)	123	42	-65,9

do 12 ur (110/2 ZP-1)	5	1	-80,0
do 12 ur (109/2 ZP-1)	217	258	18,9
od 6 do 12 ur (ZVCP-1E)	-	325	-
do 6 ur (157/2 čl. ZKP)	80	72	-10,0
do 48 ur (157/2 čl. ZKP)	119	135	13,4
Skupaj	576	841	46,0

Uporaba prisilnih sredstev in opozorilnega strela



* Kršitelji so vse osebe, zoper katere so bila uporabljena prisilna sredstva.

Uporaba prisilnih sredstev in opozorilnega strela

Vrsta prisilnega sredstva	2007	2008	Porast/upad (v %)
Sredstva za vklepanje in vezanje	305	393	28,9
Plinski razpršilec	-	3	-
Fizična sila	393	520	32,3
Palica	4	2	-50,0
Službeni pes	9	3	-66,7
Sred. za prisilno ustavljanje prevoznih sredstev	2	-	-
Opozorilni strel	1	-	-
Skupaj	714	921	29,0

Posledice uporabe prisilnih sredstev pri policistih in kršiteljih

	Policisti			Kršitelji		
	2007	2008	Porast/upad (v %)	2007	2008	Porast/upad (v %)
Vidni zunanji znaki	4	4	0	27	41	51,9
Lahka telesna poškodba	2	2	0	7	7	0

Skupaj	6	6	0	35	48	37,1
--------	---	---	---	----	----	------

Grožnje policistom

Stopnja ogroženosti	2007	2008
Majhna	5	2
Srednja		
Velika	1	
Skupaj	6	2

Kazniva dejanja napadov na policiste

	2007	2008	Porast/upad (v %)
Kazniva dejanja	8	4	-50,0
Napadeni policisti	9	6	-33,3

REŠEVANJE PRITOŽB

Pritožbe zoper policiste

	2007	2008	Porast/upad (v %)
Št. sprejetih pritožb	43	68	58,1
- nerešene pritožbe	10	12	20,0
- rešene pritožbe	33	56	69,7
Št. pritožb, obravnavanih pri vodji organizacijske enote	18	22	22,2
- uspešno zaključen postopek	9	18	100,0
- neuspešno zaključen postopek*	9	4	-55,6
- delež neuspešno zaključenih (v %)	50,0	18,2	-63,6
- ravnanje, skladno s predpisi**	16	17	6,3
- ravnanje, neskladno s predpisi	1	3	200,0
- delež ravnanj, neskladnih s predpisi (v %)	5,9	15,0	155,0
- ni ocene	1	2	100,0
Št. zavrženih pritožb	1	1	0
Št. pritožb s predčasno zaključenim postopkom	11	20	81,8
Št. pritožb, obravnavanih na seji senata	12	17	41,7
- neuspešno zaključen postopek pri vodji organizacijske enote	9	4	-55,6
- sum storitve kaznivega dejanja	3	13	333,3
- utemeljene	3	1	66,6
- neutemeljene	8	12	50,0
- delež utemeljenih (v %)	27,3	0	-100,0
- ni ocene	1	5	400,0

NOTRANJE PREISKAVE

Prijavljena in odkrita kazniva dejanja uradnih oseb policije, odstopljena v obravnavo specializiranemu oddelku v skupini državnih tožilcev za pregon organiziranega kriminala, in osumljene uradne osebe po enotah

Enota	Št.prijavljenih in odkritih kaznivih dejanj	Št.osumljenih uradnih oseb
	2008	2008
PP Maribor I	3	6
PP Maribor II	2	4
PP Ormož	2	2
PP Podlehnik	1	1
PP Ptuj	2	1
PP Rače	1	1
SKP Maribor	4	3
SDPU Maribor	8	12
Skupaj	23	30

* Ker je specializirani oddelku v skupini državnih tožilcev za pregon organiziranega kriminala v okviru vrhovnega državnega tožilstva prevzel preiskovanje kaznivih dejanj s 1. 11. 2007, ni primerljivih podatkov za prejšnje leto.

KADROVSKE IN ORGANIZACIJSKE ZADEVE

Sistemizirana in zasedena delovna mesta po enotah

	Št. sistemiziranih delovnih mest				Št. zasedenih delovnih mest			
	Uniform. policisti	Neuniform. policisti	Delavci brez statusa policista	Skupaj	Uniform. policisti	Neuniform. policisti	Delavci brez statusa policista	Skupaj
Vodstvo		3	1	4		3	1	4
SD PU		12	5	17		12	5	17
SUP	19		2	21	19		2	21
SKP		99	10	109		92	10	102
OKC	19	27	4	50	17	25	3	45
SOP		12	53	65		12	55	67
PP IU Maribor	36		2	38	36		2	38
PMP Gruškovje	102		4	106	99		4	103
PMP Središče	91		2	93	90		3	93
PMP Zavrč	68		2	70	64		2	66
PP Rače	33		4	37	32		4	36
PP Šentilj	30		6	36	26		6	32
PP Gorišnica	60		5	65	50		6	56
PP Lenart	24		3	27	22		3	25
PP Maribor I	74		15	89	71		16	87
PP Maribor II	88		15	103	86		15	101
PP Ormož	106		6	112	100		6	106
PP Podlehnik	48		5	53	43		5	48
PP Ptuj	75		11	86	72		12	84
PP Ruše	22		4	26	21		4	25
PP Sl. Bistrica	35		6	41	34		6	40
PP VSPK Maribor	34		2	36	27		2	29
PPP Maribor	83		16	99	69		17	86
Skupaj PU	1.047	153	183	1.383	978		189	1.311

ODNOSI Z JAVNOSTJO

Delo na področju odnosov z javnostjo

	2007	2008	Porast/upad (v %)
Št. tiskovnih konferenc, kratkih sestankov (brifingi), fototerminov	30	7	-76,7
Št. sporočil, obvestil, informacij za javnost	201	236	17,4
Št. pisnih in ustnih odgovorov na vprašanja novinarjev	158	230	45,6
Št. pisnih in ustnih odgovorov na vprašanja državljanov	24	24	0,0
Št. demantijev na prispevke v medijih	0	0	-