



REPUBLIKA SLOVENIJA
MINISTRSTVO ZA NOTRANJE ZADEVE
P O L I C I J A
POLICIJSKA UPRAVA MARIBOR

Maistrova ulica 2, p.p.301, 2001 MARIBOR
Telefon: 02 222 12 00, telefaks : 02 222 13 58
E-pošta: pumb@policija.si; <http://www.policija.si>

Številka: 0101-12/2009/52 (3F1-06)

Datum: 7. 8. 2009

POROČILO O DELU POLICIJSKE UPRAVE MARIBOR ZA PRVO POLLETJE 2009

KAZALO

1	ZNAČILNOSTI DELA POLICIJE	3
2	DELO PO POSAMEZNIH DELOVNIH PODROČJIH	5
2.1	TEMELJNE DEJAVNOSTI	5
2.1.1	Preprečevanje, odkrivanje in preiskovanje kriminalitete	5
2.1.2	Vzdrževanje javnega reda in zagotavljanje splošne varnosti ljudi in premoženja..	6
2.1.3	Zagotavljanje varnosti cestnega prometa	7
2.1.4	Nadzor državne meje in izvajanje predpisov o tujcih	9
2.1.5	Varovanje oseb in objektov	9
2.2	DRUGE DEJAVNOSTI.....	10
2.2.1	V skupnost usmerjeno policijsko delo	10
2.2.2	Operativno-komunikacijska dejavnost	10
2.2.3	Forenzična in kriminalističnotehnična dejavnost.....	10
2.2.4	Analitska dejavnost.....	11
2.2.5	Nadzorna dejavnost.....	11
2.2.6	Spremljanje izvajanja policijskih pooblastil in ogrožanja policistov	11
2.2.7	Reševanje pritožb	11
2.2.8	Notranje preiskave	12
2.2.9	Informacijska in telekomunikacijska dejavnost	12
2.2.10	Kadrovske in organizacijske zadeve	12
2.2.11	Izobraževanje, izpopolnjevanje in usposabljanje	13
2.2.12	Finančno-materialne zadeve	14
2.2.13	Mednarodno sodelovanje	14
2.2.14	Odnosi z javnostjo	15
	PRILOGA: STATISTIČNI PODATKI	16

1 ZNAČILNOSTI DELA POLICIJE

Varnostne razmere na območju Policijske uprave (PU) Maribor v prvem polletju 2009 lahko ocenimo kot stabilne, dejavnost policije pa kot učinkovito na večini delovnih področij, saj so se varnostne razmere izboljšale. Naši cilji pri delu so bili strateški in prednostni; vse smo tudi dosegli.

Delo policistov na našem območju je v tem obdobju najbolj zaznamovalo zagotavljanje javnega reda na javnih zbiranjih. Gre predvsem za zbiranja, povezana z nogometnimi tekmami 1. slovenske nogometne lige, v kateri igrata nogometni klub (NK) Maribor in NK Labod Drava. Pri zagotavljanju splošne varnosti ljudi in premoženja smo se trudili za učinkovito delo na področju preprečevanja nasilja v družini. Ob ugotovitvah tega nasilja smo ukrepali po načelu ničelne stopnje tolerance.

Veliko napora smo vložili v zagotavljanje javnega reda v mariborskem mestnem parku in na drugih javnih površinah v okolici osnovnih in srednjih šol. Ob zaključku šolskega leta smo na območju Maribora in Ptuja izvedli poostren nadzor v mestnih parkih in nekaterih gostinskih lokalih.

V zunanji javnosti so bili najbolj odmevni primeri: dokončan umor in 2 poskusa umora. Zaradi takojšnjega ukrepanja po načelu skupne akcije in izvedbe več preiskovalnih dejanj smo vsa 3 dejanja preiskali, osumljence pa prijeli v manj kot 24 urah.

Obravnavanje kaznivih dejanj organizirane kriminalitete je potekalo v tesnem sodelovanju s tujimi varnostnimi organi. Zaključena je bila obsežna preiskava v zvezi s prepovedanimi drogami in zasežena večja količina tablet ekstazi.

Opazno je povečanje števila kaznivih dejanj s področja premoženjske kriminalitete, ko so storilci izvrševali kazniva dejanja na območju celotne države, prijeti pa so bili na območju PU Maribor, kar je odraz boljšega dela policistov in hitrejše odzivnosti na varnostne probleme. Oddelek za splošno kriminaliteto je zato obravnaval bistveno več kaznivih dejanj in osumljencev (v povprečju sta bili pridržani 2 osebi na teden).

Na delo policistov pri zagotavljanju varnosti cestnega prometa je najbolj vplivalo dejstvo, da izgradnja in posodabljanje cestnega omrežja na našem območju, kljub odprtju pomurskega avtocestnega kraka, ne sledi povečanju števila motornih vozil v cestnem prometu, še posebej ne tranzitnemu tovornemu prometu. To se je negativno odražalo predvsem v Mariboru in na nekaterih tranzitnih cestah. Problematika je zaskrbljujoča na regionalni cesti Maribor–Slivnica in na celotni relaciji od mejnega prehoda Šentilj do mejnega prehoda Gruškovje, kjer predvsem v turistični sezoni pogosto prihaja do zastojev prometa. Zato je bilo potrebno večje angažiranje naših policistov pri urejanju prometa.

Ker se je povečalo število ilegalnih prebežnikov z območja Bosne in Hercegovine ter Makedonije, je bil poudarek na preprečevanju in ugotavljanju nezakonitega bivanja.

Nadaljeval se je trend upadanja števila klicev na telefonsko številko 113, na podlagi katerih je bilo treba na kraj poslati vsaj eno policijsko patroljo. Število vseh interventnih klicev se je zmanjšalo za 4,4 %, število nujnih interventnih klicev pa za 19,4 %.

Izvedena je bila sprememba dela na komunikacijskih sredstvih, saj sedaj poleg delovnega kanala VHF radijskega omrežja delamo še s komunikacijskim sistemom Tetra. Navedeno je pomembno vplivalo na delo na tem področju.

Učinkovitost in uspešnost našega dela je bila odvisna tudi od dodeljenih finančnih sredstev. V prvi polovici leta smo porabili 54,3 % dodeljenih sredstev. Trudimo se, da bi bila poraba

čim manjša, zato smo opravljali le najnujnejša vzdrževalna dela in nabavljali najnujnejša materialna sredstva. Čeprav smo dodeljena sredstva uporabljali strogo namensko in racionalno, niso v celoti zadostovala za opravljanje našega dela. Kljub temu smo vse operativne naloge uspešno opravili.

S podpisi novih dogovorov o sodelovanju, s posveti in delovnimi sestanki ter izmenjavo strokovnih izkušenj smo vplivali na uspešnejše in učinkovitejše opravljanje policijskih nalog. Odpravljali smo administrativne ovire pri pretoku informacij, ki zmanjšujejo operativnost policijskih enot in drugih državnih organov, pristojnih za izvajanje nadzora nad predpisi.

Izpostavljamo dobro sodelovanje s carino, davčnimi organi, državnimi tožilstvi in centri za socialno delo. Na področju prekrškovnega prava smo dobro sodelovali s predstojniki oddelkov za prekrške na okrajnih sodiščih.

Tradicionalno dobro je sodelovanje med policijo in varnostnimi sosveti, posebej izstopa Varnostni sosvet MO Maribor.

V prvem polletju 2009 smo se udeležili regijske koordinacije Inšpekcijskega sveta za podravske regije. Obravnavali smo obratovanje lokala v Bezeni, za katerega obstaja sum o zlorabi določil Zakona o društvih. Obravnavana je bila tudi problematika varnostnih ograj na stadionu Ljudski vrt v Mariboru. Dogovorjene so bile konkretne oblike sodelovanja različnih inšpekcijskih služb in policije.

Na področju varnosti cestnega prometa smo tradicionalno dobro sodelovali z vzdrževalci cest (s cestnima bazama Tepanje in Maribor, Družbo za avtoceste v Republiki Sloveniji (DARS) ter cestnimi podjetji Maribor in Ptuj), občinskimi svetovi za vzgojo in preventivo v cestnem prometu (SVPCP) ter varnostnimi sosveti. Svet za preventivo in vzgojo v cestnem prometu Maribor nam je pomagal pri izvedbi preventivnih akcij, predvsem z zagotovitvijo preventivnega gradiva.

Sodelovanje, ki pridobiva na pomenu, pa je sodelovanje z Medobčinsko redarsko službo Maribor. Skupaj smo izvajali projekta Avtobusno postajališče ni parkirišče, Vzeli ste mi parkirno mesto, vzemite mi še invalidnost, preventivno pa smo delovali v mestnem parku in na področju mirujočega prometa ob večjih javnih zbiranjih.

Organizirali smo medinstitucionalni strokovni posvet Mladi in kriminal, ki se ga je udeležilo veliko slušateljev iz policije in drugih institucij ter služb, ki se pri svojem delu srečujejo z mladoletno populacijo.

2 DELO PO POSAMEZNIH DELOVNIH PODROČJIH

2.1 TEMELJNE DEJAVNOSTI

2.1.1 Preprečevanje, odkrivanje in preiskovanje kriminalitete

Obravnavali smo 7.088 (6.866¹) ali 3,3 % več kaznivih dejanj kakor v prvem polletju 2008. Preiskali smo 4.244 (3.434) kaznivih dejanj ali 59,9 % (50,0 %) vseh obravnavanih kaznivih dejanj. Z lastno dejavnostjo smo odkrili 1.278 (978) ali 18,0 % (14,2 %) kaznivih dejanj. Med obravnavanimi kaznivimi dejanji je bilo 6.282 (6.447) ali 88,7 % kaznivih dejanj splošne kriminalitete in 806 (419) kaznivih dejanj gospodarske kriminalitete.

Obravnavali smo 317 (317) kaznivih dejanj zoper življenje in telo, preiskali smo 85,8 % (83,9 %) vseh obravnavanih dejanj. Prevladovala so kazniva dejanja povzročitve lahkih telesnih poškodb, ki jih je bilo 271 (266). Oba poskusa uboja in dokončan umor so preiskani, osumljenca sta bila odkrita in prijeta v manj kot 24 urah po storitvi dejanj.

Kaznivih dejanj zoper spolno nedotakljivost je bilo 49 (57) ali 14,0 % manj. Preiskali smo 98,0 % (93,0 %) teh kaznivih dejanj. Med oškodovanci so prevladovali otroci in mladoletniki. Kaznivih dejanj posilstva je bilo 9 (13). Bistveno manj je bilo spolnih napadov na osebo, mlajšo od 15 let, in sicer 19 (33). Povečalo se je število kaznivih dejanj prikazovanja, izdelave, posesti in posredovanja pornografskega gradiva, ki jih je bilo 18 (7).

Zelo so porasla kazniva dejanja zoper zakonsko zvezo, družino in otroke, in sicer zaradi uvedbe novega kaznivega dejanja nasilje v družini.

Obravnavali smo 3.906 (4.326) kaznivih dejanj zoper premoženje ali 9,7 % manj. Delež preiskanih kaznivih dejanj znaša 34,9 % in je v primerjavi s prvim polletjem 2008 večji za 7,4 %. Za 42,1 % je upadlo število poškodovanj tujih stvari, ki smo jih obravnavali 456 (788). Število vlomov se je povečalo za 24,0 %, in sicer z 879 na 1.090. Preiskanost ropov je bila 48,8 % (54,5 %), preiskanost vlomov pa se je zvišala na 26,1 % (17,0 %). Zvišala se je tudi preiskanost kaznivih dejanj poškodovanj tujih stvari, ki je 27,4 % (19,9 %).

Mladoletniki so bili osumljeni storitve 299 (245) ali 22,1 % več kaznivih dejanj. Delež mladoletniške kriminalitete v okviru vseh obravnavanih kaznivih dejanj je znašal 4,3 %. Prevladovali so premoženjski in krvni delikti. Ovadili smo 202 (161) ali 25,5 % več mladoletnikov. Delež mladoletnih osumljencev je znašal 9,4 %. Mladoletniki so bili osumljeni 97 kaznivih dejanj tatvin in 60 kaznivih dejanj velikih tatvin.

Odkrili in obravnavali smo 283 (114) ali 148,2 % več kaznivih dejanj neupravičene proizvodnje in prometa s prepovedanimi drogami, nedovoljenimi snovmi v športu in predhodnimi sestavinami za izdelavo prepovedanih drog ter 46 (37) ali 24,3 % več kaznivih dejanj omogočanja uživanja prepovedanih drog. Zasegli smo 1.414,2 g konoplje, 176,9 g in 60,0 ml amfetaminov, 370,0 ml metadona, 147,6 g kokaina, 6,4 g in 3,2 ml heroina, 16.741,5 tablet ekstazija, 1.210 tablet benzodiazepinov in manjše količine drugih prepovedanih drog. Zaradi zaužitja prevelikega odmerka prepovedane droge ni umrla nobena (1) oseba. Povečana preiskanost kaznivih dejanj s področja prepovedanih drog je posledica zaključka operativne preiskave, v kateri je bilo v 9 mesecih odkritih 167 kaznivih dejanj s področja prepovedanih drog. Poleg teh so kriminalisti obravnavali še 15 kaznivih dejanj pranja denarja, 2 kaznivi dejanji goljufije, poneverbo in krivo ovadbo.

V sodelovanju s carinsko upravo smo opravili poostrena nadzora nad prevozniki podjetji, in sicer v sklopu vseh aktualnih akcij.

¹ V oklepajih so navedeni primerjalni podatki za prvo polletje 2008.

Varnostnih preverjanj za tujce ni bilo, kar ocenjujemo kot zelo pozitivno, saj sklepamo, da je sistem preverjanja učinkovit in zato neprimeren za kakršne koli zlorabe s strani tujcev.

V zvezi z izsiljevanjem in nedovoljeno proizvodnjo in prometom orožja ali eksplozivov ne ugotavljamo organiziranega izvrševanja kaznivih dejanj. Število obeh kaznivih dejanj se manjša. Število kaznivih dejanj v povezavi z orožjem je na ravni lanskega leta, prekrškov je bilo manj, poraslo pa je število informacij s tega področja.

Na področju ilegalnih migracij ugotavljamo znaten upad kaznivih dejanj. Obravnavali smo 8 (64) kaznivih dejanj prepovedanega prehajanja meje ali ozemlja države.

Število odkritih ponarejenih bankovcev na našem območju je nespremenjeno. Ponaredki so srednje kakovosti. Največkrat so odkriti pri odvodih gotovine na bankah. Pojavlja se večje število ponarejenih kovancev za 1 in 2 evra. Organiziranih oblik unovčevanja nismo ugotovili. V večini primerov gre za dobroverne unovčitelje, tako da posamezna dejanja ostajajo neraziskana.

Porasla pa je t. i. stanovanjska prostitucija. Pojavljajo se tujke, predvsem Madžarke in Rusinje, ki najemajo stanovanja in se vdajajo prostituciji.

Na področju tihotapstva smo odkrili večje število manjših prevozov cigaret z območja Bosne in Hercegovine, vendar gre zaradi spremembe zakonodaje v navedenih primerih le za carinski prekršek, ne pa za kazniva dejanja. Meja je 50.000 evrov.

Obravnavali smo 821 (422) kaznivih dejanj s področja gospodarske kriminalitete. V celotni kriminaliteti to predstavlja 11,6 % delež. Število je odraz zaključka več obsežnih preiskav. Največji porast predstavljajo davčne zatajitve, ki jih je bilo 27 (10), zlorabe položaja – 72 (14) in pranje denarja – 16 (0). Pri kaznivih dejanjih pranja denarja gre za dejanja, odkrita v okviru preiskovanja nedovoljene trgovine s prepovedanimi drogami. Škoda, povzročena s kaznivimi dejanji gospodarske kriminalitete, je znašala 30,5 (6,9) milijona evrov.

Kaznivih dejanj računalniške kriminalitete je bilo nekoliko več. Napadi na informacijski sistem so bili 3, kršitve materialnih avtorskih pravic na internetu 4. Obravnavali smo tudi vdor v poslovni informacijski sistem. Na področju t. i. računalniške forenzike smo opravili 26 (61) pregledov računalniške opreme.

Na območju PU so bili 3 primeri ogrožanja policistov, kar je 1 primer več kot v enakem obdobju prejšnjega leta.

2.1.2 Vzdrževanje javnega reda in zagotavljanje splošne varnosti ljudi in premoženja

S pravočasnim in kakovostnim načrtovanjem nalog ter z učinkovito izvedbo smo prispevali k razmeroma ugodnemu stanju na tem področju. Posebno pozornost smo namenili varovanju človekovih pravic in svoboščin pri odvzemih prostosti, zagotavljanju ustrezne varnosti na javnih shodih in prireditvah ter obravnavanju kršitev, povezanih z nasiljem v družini. Pri ugotavljanju kršitev zakona o gostinstvu, kršitev požarnih predpisov in preprečevanja prodaje in ponudbe alkoholnih pijač otrokom in mladoletnikom smo sodelovali s pristojnimi nadzornimi institucijami. Ocena varnostnih razmer na območju policijske uprave je narekovala tudi izvedbo poostrelega nadzora na področju javnega reda.

Večja ogroženost nekaterih javnih prireditev, dogodki, povezani z obratovanjem posameznih gostinskih lokalov, dogodki v mestnih parkih in podobno, so terjali naše ukrepanje in večje angažiranje. Tak dogodek je bila nogometna tekma 9. 5. 2009 v Ljudskem vrtu, med NK

Maribor in NK MIK CM Celje, kjer je prišlo do množičnega vdora gledalcev na igrišče. Zaradi plezanja po ograji se je 26 oseb poškodovalo, saj so zaradi ostrih robov mreže v elementih ograje dobili vreznine po rokah. Dogodek je zelo odmeval v medijih.

Obravnavali smo 4.279 (5.006) kršitev predpisov o javnem redu ali 14,5 % manj. Kršitev Zakona o varstvu javnega reda in miru je bilo 2.482 (2.711) ali 8,4 % manj, kršitev drugih predpisov o javnem redu pa je bilo 1.797 (2.295) ali 21,7 % manj. Med kršitvami drugih predpisov je bilo največ kršitev Zakona o tujcih, Zakona o proizvodnji in prometu s prepovedanimi drogami, Zakona o orožju in Zakona o zaščiti živali.

V zasebnem prostoru oz. na področju preprečevanja nasilja v družini smo obravnavali 285 (504) prekrškov in 362 (279) kaznivih dejanj s tega področja, kar je 17,3 % manj. Izrekli smo 142 (71) ukrepov prepovedi približevanja določenemu kraju ali osebi.

Sodelovali smo pri varovanju 251 (214) javnih in športnih prireditel, od tega smo varovali 4 (3) javne shode. Večja pozornost je bila potrebna pri varovanju tekem za svetovni pokal v ženskem smučanju za pokal zlate lisice, nogometnih tekem prve lige Telekom Slovenije (tekem NK Maribor in NK Labod Drava) in slovenske reprezentance ter na koncertu Radia City na Snežnem stadionu pod Pohorjem.

Obravnavali smo 116 (118) ali 1,7 % manj kršitev Zakona o orožju. Podali smo 5 (10) kazenskih ovadb s področja orožne zakonodaje. Zaseženih je bilo 94 (88) kosov hladnega orožja, 5 (11) kosov plinskega orožja, 11 (13) pištol, 19 (9) lovskih pušk, 3 (4) puške, 295 (1.378) kosov lovskega streliva, 880 (985) kosov ostrega streliva, 24 (21) kosov plinskega streliva, ročna bomba, 1 (3.089) gram eksploziva in 5 (4) kosov drugega orožja oz. delov orožja.

Na Pohorju smo izvedli 7 poostrenih nadzorov varstva okolja, v katerih je bil poudarek predvsem na ugotavljanju kršitev s strani voznikov motornih sani in voznikov motornih koles.

Kršitev Zakona o proizvodnji in prometu s prepovedanimi drogami smo obravnavali 307 (247) ali 24,3 % več.

Samostojno in v sodelovanju z inšpektorji Inšpektorata na notranje zadeve Republike Slovenije smo izvajali nadzore nad zasebnimi varnostnimi službami in ugotovili 8 (6) kršitev Zakona o zasebnem varovanju.

V 52 (32) primerih smo zagotavljali asistenco državnim organom, gospodarskim družbam in zavodom ter drugim organizacijam in posameznikom z javnimi pooblastili. Obravnavali smo tudi številne delovne nesreče in druge dogodke, ki so prikazani v prilogi.

2.1.3 Zagotavljanje varnosti cestnega prometa

Poleg rednih oblik dela na tem področju smo izvedli številne poostrene nadzore cestnega prometa, ki so bili ustrezno predstavljeni v javnih občilih. Usmerjeni so bili v tiste dejavnike, ki so po ugotovitvah periodičnih analiz najbolj vplivali na prometno varnost in posledice prometnih nesreč.

V prvem polletju 2009 se je prometna varnost v primerjavi z enakim obdobjem lani izboljšala tako glede števila kot tudi posledic prometnih nesreč. Obravnavali smo 41.405 (44.721) ali 7,4 % manj kršitev predpisov s področja cestnega prometa in 2.090 (2.821) ali 25,9 % manj prometnih nesreč. V prometnih nesrečah je 14 (24) ali 41,7 % manj oseb umrlo, 60 (80) ali 25,0 % manj je bilo hudo telesno poškodovanih, 1.709 (1.644) ali 4,0 % več pa lahko telesno poškodovanih. Najpogostejši vzroki prometnih nesreč so bili neupoštevanje pravil o

prednosti, nepravilna stran oziroma smer vožnje, nepravilni premik z vozilom, neustrezna varnostna razdalja in neprilagojena hitrost. Pri tem je treba poudariti, da se je neprilagojena hitrost, kot vzrok prometnih nesreč, zmanjšala za 12,0 %, prav tako je bilo stanje ugodnejše pri prometnih nesrečah IV. kategorije. Še vedno pa imajo vzroki, povezani s hitrostjo, za posledico najhujše prometne nesreče.

V primerjavi s prvim polletjem 2008 smo odredili 17,3 % več preizkusov z alkotestom, 15,1 % manj strokovnih pregledov oz. preizkusov z etilometri zaradi alkohola in 59,8 % več strokovnih pregledov zaradi prepovedanih drog.

Alkohol kot eden ključnih sekundarnih vzrokov prometnih nesreč je kljub večjemu številu ukrepov policije še vedno pogost vzrok prometnih nesreč. Delež alkoholiziranih povzročiteljev prometnih nesreč se je v obravnavanem obdobju nekoliko zmanjšal, in znaša 10,6 % (11,5 %). Na zmanjšanje deleža alkoholiziranih povzročiteljev prometnih nesreč je vplivalo večje število odrejenih preizkusov alkoholiziranosti z alkotestom, odrejanje preizkusov alkoholiziranosti pri vseh hujših preokračitvah hitrosti in pri vseh voznikih enoslednih vozil.

Na podlagi 238. b člena Zakona o varnosti cestnega prometa – 1E (ZVCP-1E) smo pridržali 881 (325) kršiteljev. Na podlagi ZVCP-1E smo zasegli 65 (9) motornih vozil, na podlagi Zakona o prekrških pa 50 (43) motornih vozil.

Na sedmih najbolj kritičnih odsekih cest, ki izstopajo zaradi hitrosti (ter s hitrostjo povezanimi vzroki), smo izdelali akcijski načrt in nadaljevali z vsakodnevnimi nadzori hitrosti, zato se je stanje na teh odsekih in na celotnem območju PU Maribor izboljšalo.

Izvajali smo nadzor nad vozniki in vozili, za vožnjo katerih so potrebna posebna znanja (vozila avtošol, taksiji, avtobusi, tovorna vozila, vozila za prevoz skupine otrok in vozila za prevoz nevarnega blaga). Sodelovali smo pri zavarovanju večjega števila izrednih prevozov in športnih prireditev na cesti (kolesarske dirke, maratoni itd.). Sodelovali smo v postopkih odločanja upravnih enot pri izdajanju odločb organizatorjem športnih prireditev, opravili smo tudi predhodne terenske ogledne in določili oblike varovanja.

Cestni promet smo urejali tam, kjer prometna ureditev ni zagotavljala ustrezne varnosti. Pretočnost cestnega prometa je bila v teh primerih odvisna predvsem od cestne infrastrukture. Fizično smo urejali promet na cestah in križiščih pri zgostitvah, ob prireditvah na cesti in drugih dogodkih, ki so zahtevali začasno spremembo prometne ureditve. Urejanje prometa je zahtevnejše predvsem ob vsakodnevnih zgostitvah prometa, pomembnejših praznikih in med turistično sezono. Poseben problem so bile tudi zimske vozne razmere, v katerih je bilo stalno sodelovanje policije z drugimi organizacijami nujno (obveščanje, izločanje vozil iz prometa ipd.).

V prvem polletju 2009 smo pristojnim upravljavcem cest poslali 11 predlogov za vzdrževalna dela na prometni infrastrukturi v zvezi z obnovo vozišč, obnovo in zamenjavo prometne signalizacije ter 33 predlogov za spremembo ali dopolnitev prometne signalizacije. Na našo pobudo je bilo sklicanih več komisijskih ogledov cest na krajih, kjer so se zgodile hujše prometne nesreče. Ti ogledi so bili na tistih cestnih odsekih, za katere smo ocenili, da lahko sprememba prometne infrastrukture vpliva na izboljšanje prometne varnosti. O ogledih so bili sestavljeni zapisniki in v nekaterih primerih izdane odločbe Prometnega inšpektorata RS za spremembo prometne infrastrukture.

2.1.4 Nadzor državne meje in izvajanje predpisov o tujcih

Primerov prepovedanega prehajanja državne meje je bilo na našem območju nekoliko več. Obravnavali smo 120 (106) prepovedanih prehodov državne meje ali 13,2 % več. Med obravnavanimi kršitelji je bilo največ državljanov Bosne in Hercegovine, Hrvaške ter Makedonije; 97 (73) oseb je nezakonito prestopilo državno mejo s Hrvaško, 20 (13) pa državno mejo z Avstrijo. V notranjosti države smo prijeli še 3 (19) tujce, za katere nismo ugotovili kraja prehoda državne meje.

Obravnavali smo 885 (1.238) ali 28,5 % manj kršitev Zakona o tujcih in 41 (76) ali 46,1 % manj kršitev Zakona o nadzoru državne meje.

Pri varovanju državne meje smo se ravnali po Zakoniku o schengenskih mejah in schengenskem priročniku. Sodelovali so tudi policisti vodniki službenih psov in konjeniki, letalska policijska enota in specializirana enota za nadzor državne meje. Pri varovanju državne meje smo uporabljali vozilo z optoelektronskim sistemom za opazovanje in ročne termovizije.

Število potnikov, ki so prestopili državno mejo na mejnih prehodih na območju PU Maribor, se je v primerjavi s prvim polletjem leta 2008 zmanjšalo za 25,6 %. Preko mejnih prehodov s Hrvaško je potovalo 4.242.071 (5.700.031) potnikov. Za kar 86,5 % se je zmanjšal promet potnikov na Letališču Edvarda Rusjana v Mariboru. Zmanjšanje prometa potnikov ne predstavlja realnega stanja prometa potnikov preko mejnih prehodov, saj se je v letu 2009 spremenila metodologija štetja. Realnejšo sliko nam dajo podatki o prometu motornih vozil preko mejnih prehodov. Promet motornih vozil se je zmanjšal za 13,0 %. Največji upad je pri prometu tovornih vozil, in sicer za 20,0 %, avtobusov za 16,0 % in osebnih vozil za 12,1 %.

Zavrnilo smo 803 (1.024) ali 21,5 % manj tujcev, ki niso izpolnjevali pogojev za vstop v državo. Obravnavali smo 117 (175) zlorab listin, od tega največ zlorab vozniških dovoljenj (47) in žigov mejne kontrole (28). V 48 (58) primerih smo na mejnih prehodih zasegli orožje, v 1 (9) primeru prepovedane droge in v 14 (21) primerih ukradena vozila.

Kršitev nezakonitega prebivanja in zaposlovanja tujcev je bilo nekoliko manj. Obravnavali smo 417 (503) kršitev določb Zakona o tujcih (od tega 406 kršitev, ko tujec ni zapustil države v določenem roku) in 59 (104) kršitev Zakona o prijavi prebivališča.

Tuji varnostni organi so nam na podlagi mednarodnih sporazumov o vračanju oseb vrnili 35 (21) oseb, mi pa smo tujim varnostnim organom vrnili ali izročili 72 (57) tujcev. Na podlagi Zakona o tujcih smo iz države odstranili 168 (129) oseb. Za mednarodno zaščito so zaprosile 3 osebe, od tega 2 državljana Bosne in Hercegovine in 1 državljan Albanije. Zaradi ilegalnega prestopa državne meje smo obravnavali tudi 10 (10) državljanov Slovenije.

Treba je izpostaviti učinkovito delo PP IU Maribor na področju izvajanja izravnalnih ukrepov, s katerimi je bilo odkritih 42 ponarejenih listin, 31 ukradenih vozil, 31-krat orožje in 25-krat prepovedane droge.

Mejnega incidenta na škodo Slovenije nismo obravnavali.

2.1.5 Varovanje oseb in objektov

Naloga s področja varovanja določenih oseb in objektov je vodila in usklajevala strokovna služba Urada za varnost in zaščito Generalne policijske uprave (UVZ GPU).

2.2 DRUGE DEJAVNOSTI

2.2.1 V skupnost usmerjeno policijsko delo

Izvedli smo 1.273 (1.179) ali 8,0 % več preventivnih dejavnosti kakor v prvem polletju 2008. Vodje policijskih okolišev se vse bolj vključujejo v reševanje problematike na njihovem območju in dosledno vnašajo preventivne vsebine. Cilj dela na tem področju je, da se preventivne dejavnosti usmerjajo v probleme, pri čemer se pričakujejo pozitivne in konkretne rešitve. Največ dejavnosti smo izvedli na področjih varnosti cestnega prometa 824 (555), javnega reda in miru 540 (396) in kriminalitete 382 (199). Najmanj jih je bilo na področju državne meje in tujcev, in sicer 21 (28).

Od aprila do junija 2009 smo v sodelovanju s Svetom za preventivo in vzgojo v cestnem prometu in osnovnimi šolami izvedli 4. otroško varnostno olimpiado, ki je med drugimi pozitivnimi učinki doživela tudi velik medijski odmev. Med obsežnejšimi projekti velja navesti še dan odprtih vrat PP Ruše.

2.2.2 Operativno-komunikacijska dejavnost

Na interventno številko 113 smo sprejeli 18.979 (19.852) ali 4,4 % manj interventnih klicev državljanov, ki so želeli pomoč policije. Na kraj dogodka smo napotili vsaj 1 policijsko patruljo ali v povprečju 1,1 patruljo na posamezni dogodek. Na kraje interventnih dogodkov smo napotiti 20.460 (23.823) policijskih patrulj. Nujnih interventnih klicev je bilo 476 (591) ali 19,4 % manj.

Povprečni reakcijski čas PU je bil za vse interventne dogodke 19 minut in 50 sekund, kar je za 1 minuto in 1 sekundo bolje kakor v prvem polletju 2008. Reakcijski čas OKC in čas prihoda policistov na nujne interventne dogodke je bil 12 minut in 24 sekund, kar je za 26 sekund bolje kot v enakem obdobju prejšnjega leta.

Obveščanje je potekalo v skladu s pravili o obveščanju in poročanju v policiji, ki so spremenila način ustnega in pisnega obveščanja na vseh ravneh. OKC je v 284 (997) ali 71,5 % manj primerih obveščal policijske enote ter njihove predstojnike. V 8.326 (7.190) ali 15,8 % več primerih pa je glede na vrsto varnostnega dogodka obveščal preiskovalnega sodnika, državno tožilstvo, vzdrževalce cest, vlečno službo ter druge organe in organizacije.

OKC je preko različnih sistemov za prenos pisnih sporočil posredoval 4.399 (7.656) pisnih dokumentov. Število ustnih in pisnih obvestil se je zmanjšalo.

2.2.3 Forenzična in kriminalističnotehnična dejavnost

Opravili smo 1.607 (686) ogledov krajev kaznivih dejanj, kar je 134,3 % več. Največ strokovnih mnenj je bilo s področja rekonstrukcije označb vozil, identifikacije daktiloskopskih sledi in sledi obuval. Število zavarovanih sledi obuval je tudi letos v porastu, saj smo jih zavarovali 521 (334). Na ogledih smo zavarovali 2.074 (1.826) sledi ali 13,6 % več. Več kakor polovico uporabnih sledi so zavarovali kriminalistični tehniki. Centru za forenzične preiskave (CFP) smo odstopili 223 zadev. V strokovnih mnenjih CFP je vedno več uporabnih identifikacij, kar je posledica večanja zbirke podatkov DNK in povečanje zmogljivosti biološkega laboratorija. Opravili smo 420 (297) preliminarnih preizkusov snovi, za katere je obstajal sum, da so prepovedane droge. Aprila 2009 smo prevzeli daktiloskopsko obdelavo in tripozno fotografiranje vseh obravnavanih osumljencev na policijski upravi, razen PMP. Skupno je bilo obdelanih 135 oseb, kar je 3,0 % več kot v enakem obdobju prejšnjega leta.

2.2.4 Analitska dejavnost

Izdelovali smo mesečne analize na različnih področjih policijskega dela, namenjene vodstvom policijskih enot pri načrtovanju konkretnih operativnih nalog. Izdelali smo analizo uporabe prisilnih sredstev in napadov na policiste, analizo izvedenih ukrepov na področju prepovedanih drog za obdobje zadnjih 5 let ter analizo omejitev prostosti. Analitično smo ocenili tudi delo policistov konjenikov in konj za ugotavljanje smotrnosti nadaljevanja tovrstnega dela. Na področju cestnega prometa smo izdelali letni analizi problematike alkohola in hitrosti v cestnem prometu, mesečne ocene učinkovite uporabe merilnikov hitrosti, mesečne ocene stanja prometne varnosti na območju PU Maribor, analizo prometne varnosti in policijskih ukrepov na kritičnih odsekih.

2.2.5 Nadzorna dejavnost

Izvedli smo 2 splošna, 7 strokovnih, 1 nadzor po sklepu direktorja policijske uprave in 2 ponovna nadzora nad delom policijskih postaj. Nadzore smo opravili na področjih vzdrževanja javnega reda in zagotavljanja splošne varnosti ljudi in premoženja, pooblastil, preventive, kriminalitete (s poudarkom na nasilju v družini), finančno-materialnega poslovanja, prometa, pritožb in notranje zaščite ter varovanja državne meje in izvajanja predpisov o tujcih. Večjih pomanjkljivosti ali nepravilnosti nismo ugotovili. Manjša odstopanja smo ugotovili na področjih kriminalitete – gre za kakovost kazenskih ovadb (nasilje v družini), vzdrževanje javnega reda in zagotavljanje splošne varnosti premoženja (nasilje v družini) in finančno-materialno poslovanja. Vodstvom policijskih postaj smo odredili ukrepe za odpravo pomanjkljivosti in nepravilnosti.

2.2.6 Spremljanje izvajanja policijskih pooblastil in ogrožanja policistov

Prisilna sredstva smo uporabili zoper 413 (474) oseb ali 12,8 % manj kakor v enakem obdobju prejšnjega leta. Uporabljenih je bilo 847 (921) različnih prisilnih sredstev. Zoper kršitelje smo v skladu z načeli postopnosti in sorazmernosti uporabili najmilejši prisilni sredstvi – sredstva za vklepanje in vezanje ter fizično silo. Strelnega orožja kot prisilnega sredstva nismo uporabili. Predstojniki so 1 (1) primer uporabe prisilnih sredstev ocenili kot zakonit, vendar nestrokovno. Zaradi uporabe prisilnih sredstev smo prejeli 10 (18) pritožb. Pritožbe niso bile utemeljene.

Število kaznivih dejanj preprečitve uradnega dejanja uradni osebi se je povečalo s 4 na 11.

Zaradi storitve kaznivih dejanj, preprečitve nadaljevanja prekrškov ali drugih razlogov smo pridržali 1.481 (841) ali 76,1 % več oseb.

Obravnavali smo 5 (2) primerov groženj policistom. V vseh primerih je komisija za obravnavo groženj ugotovila, da gre za majhno stopnjo ogroženosti. Glede na stopnjo ogroženosti so bili izvedeni vsi predvideni ukrepi.

2.2.7 Reševanje pritožb

Zoper postopke policistov smo prejeli 67 (68) pritožb ali 1,5 % manj. Zaključili smo 55 (56) ali 82,1 % pritožbenih postopkov, 12 pritožbenih postopkov še poteka. Opazen je občuten padec uspešno zaključenih postopkov pri vodji organizacijske enote, kjer so bili uspešno zaključeni 4 (18) postopki, neuspešno pa 11 (4) postopkov. V 11 (17) primerih smo ocenili, da so policisti ravnali skladno s predpisi, v 1 (3) primeru pa, da policistovo ravnanje ni bilo v

skladu s predpisi. Zaradi nepopolne ali nerazumljive pritožbe smo zavrgli 10 (1) pritožb, v 15 (20) primerih pa smo postopek predčasno zaključili. Na sejah senata za pritožbe Ministrstva za notranje zadeve RS so obravnavali 26 (17) pritožb, od tega je bila 1 (1) utemeljena. Delež utemeljenih pritožb, obravnavanih na senatih, je upadel in znaša 3,9 % (5,9 %).

Polovica zaključenih pritožbenih postopkov se je nanašala na delo policistov na področju cestnega prometa. Občuten upad pritožb je bil na področju javnega reda in miru. V prejetih pritožbah je bilo navedenih 108 (91) pritožbenih razlogov. Po posameznih delovnih področjih se je več kot polovica pritožb nanašala na področje cestnega prometa, sledita področji javnega reda in miru ter kriminalitete. Policistom je bila v pritožbah najpogosteje očitana nestrokovnost, nekorektnost, nepravilna ugotovitev dejanskega stanja in kršitev človeškega dostojanstva z zlorabo uradnega položaja ali uradnih pravic. Najpogostejši pritožbeni razlogi zaradi uporabe pooblastil na področju cestnega prometa so izdaja obvestila o prekršku in plačilni nalog, preizkus alkoholiziranosti s sredstvi in napravami ter pridržanje, na področju javnega reda in miru pa zbiranje obvestil in pridržanje.

2.2.8 Notranje preiskave

Specializiranemu oddelku skupine državnih tožilcev za pregon organiziranega kriminala pri Vrhovnem državnem tožilstvu RS smo v obravnavo odstopili 31² prijav za 48 (38) kaznivih dejanj. V evidenco kaznivih dejanj smo evidentirali 9 prijav za 21 (24) kaznivih dejanj, za katere je bilo osumljenih 10 (41) uradnih oseb, zaposlenih v policiji. Brez evidentiranja pa smo Specializiranemu oddelku odstopili 22 prijav za 27 (14) kaznivih dejanj, saj razlogov za sum storitve kaznivega dejanja nismo potrdili.

Zaradi suma storitve kaznivih dejanj ni bilo uvedenega nobenega (4) disciplinskega postopka.

2.2.9 Informacijska in telekomunikacijska dejavnost

Redno smo izvajali vzdrževalna dela na informacijski in telekomunikacijski opremi. Z lastnim znanjem smo razvili in implementirali lastne programske rešitve, ki so namenjene boljši organizaciji dela, odpravi administrativnih ovir ter večji informacijski podpori delovnih procesov. Izvajali smo nadzor nad uporabniki informacijskih sistemov in urejali dostope do programskih rešitev v okviru informacijsko-telekomunikacijskega sistema policije.

V stavbi Službe za operativno podporo smo nadgradili video nadzorni sistem, zamenjali smo varnostno centralo v policijski pisarni v Majšperku, preselili opremo pri gradnji novega mejnega prehoda Zgornji Leskovec, uredili strukturirano ožičenje za Sektor kriminalistične policije. Vzpostavili smo modul JN-1 v aplikaciji Nabava materiala. Na večjih športnih prireditvah smo sodelovali pri varovanju z vzpostavitvijo video nadzornega sistema.

2.2.10 Kadrovske in organizacijske zadeve

V PU Maribor je bilo 30. 6. 2009 zasedenih 1.121 (1.122) delovnih mest policistov (88,0 %) in 192 (189) delovnih mest drugih delavcev policije (100,0 %). Delovno razmerje smo sklenili s 74 delavci, 14 delavcem je delovno razmerje prenehalo, od tega trem zaradi upokojitve. Ob tem je treba poudariti, da je večina novo zaposlenih začela s šolanjem za pridobitev poklica policist.

² Podatki niso primerljivi z enakim obdobjem prejšnjega leta zaradi ločenega prikazovanja prijav glede na obstoj ali neobstoj razlogov za sum, da je bilo storjeno kaznivo dejanje.

Za zagotovitev nemotenih delovnih procesov in ustrezne organizacije smo spremljali kadrovske stanje in z začasnimi odločbami po 77. členu Zakona o policiji razporejali policiste v tiste enote, ki so potrebovale dodatne zaposlene zaradi povečane problematike, zaradi usposabljanja policistov nadzornikov državne meje in nadzora na državni meji. Poleg policistov, ki so bili napoteni v UVZ, smo na PU Ljubljana in PU Kranj kot dodatno kadrovske okrepitve napotili 22 policistov.

Na šolanju za pridobitev poklica policist v Policijski akademiji je bilo 39 kandidatov IX. in X. generacije ter 10 policistov nadzornikov državne meje. V prvem polletju 2009 je bilo izplačanih 46.397 (44.562) nadur, kar pomeni, da se je število izplačanih nadur povečalo za 4,2 %.

V prvi polovici leta 2009 so bili opravljeni le kontrolni preventivni zdravstveni pregledi policistov PPP Maribor in kriminalistov SKP, ki so morali dokončati obdobje pregledov iz leta 2008. Izvedeno je bilo tudi cepljenje proti klopnemu meningitisu in hepatitisu B z drugo, tretjo ali podražilno dozo cepiva določenih delavcev PU Maribor. Prav tako so bili cepljeni novi policisti PPE, ki so bili na usposabljanju v Gotenici.

Na Zdravstveni komisiji Policije so bili obravnavani 3 policisti. Zaradi zdravstvenih ali drugih razlogov smo na preventivne izredne zdravstvene preglede napotili 8 policistov. Za vse policiste je bilo izdano mnenje, da so sposobni opravljati svoje delo. V invalidskem postopku pri Zavodu za invalidsko in pokojninsko zavarovanje (ZPIZ) je bilo obravnavanih 10 delavcev, od tega 4 policisti in 6 delavcev brez statusa policistov. Zoper odločitev invalidske komisije so se pritožili 3 zaposleni.

V prvem polletju 2009 smo predlagali izplačilo solidarnostne pomoči 56 zaposlenim zaradi bolezni, invalidnosti ali smrti. Vsem je bila solidarnostna pomoč dodeljena. Zaradi socialne, zdravstvene, družinske in druge problematike smo obravnavali 26 delavcev.

Zaradi kršitve delovne discipline ali delovnih obveznosti je bil uveden 1 disciplinski postopek, ki je bil ustavljen. Generalni direktor policije je na naše predloge 3 delavcem izdal pisno opozorilo pred redno odpovedjo pogodbe o zaposlitvi.

Zaradi poškodb ali nastale škode na premoženju je vložilo odškodninske zahteve 25 (19) delavcev PU Maribor in 7 (2) drugih oseb.

2 (3) delavca sta zaprosila za izdajo soglasja za opravljanje dopolnilnega dela. V obeh primerih je bilo izdano soglasje za opravljanje dejavnosti.

Prejeli smo 33 (3) vlog za zagotovitev pravne pomoči. V 1 (1) primeru pravna pomoč ni bila odobrena.

2.2.11 Izobraževanje, izpopolnjevanje in usposabljanje

524 (167) delavcev se je udeležilo 74 (41) usposabljanj iz Kataloga usposabljanj za leto 2009. V okviru kataloga sta bila 2 (3) delavca napotena na usposabljanje v tujino, in sicer v SEPA – Srednjeevropski policijski akademiji in CEPOL – European Police College. 6 (11) delavcev se je udeležilo 4 (6) seminarjev, ki so jih izvedle zunanje izobraževalne institucije.

Delavci PU so izvedli 12 (8) usposabljanj, načrtovanih v katalogu Policijske akademije. Teh usposabljanj se je udeležilo 1.391 (1.132) delavcev.

V okviru izobraževanja na Višji policijski šoli je 7 (7) študentov opravljalo praktični del izobraževanja na policijskih postajah. Tudi 12 policistov kandidatov se je na enak način prekvalificiralo za poklic policista.

Na podlagi sklepa direktorja PU smo izvedli usposabljanja za ciljne skupine policistov, in sicer se je 16 (11) različnih usposabljanj udeležilo 1.147 (202) delavcev, delavci notranje organizacijskih enot PU pa so na policijskih postajah izvedli 2 (5) usposabljanji za 43 (35) policistov.

V marcu smo končali testni preizkus strokovne usposobljenosti in psihofizičnih zmožnosti policistov; izvedba preizkusa in rezultati so bili dobri.

Policijske postaje so pripravile in izvedle lastne programe izpopolnjevanj in usposabljanj. Pomočniki komandirjev so v okviru programa praktičnega postopka in samoobrambe izvajali teoretično usposabljanje policistov s področja policijskih pooblastil.

Vadba praktičnega postopka s samoobrambo je potekala v najetih prostorih, prostorih, ki so v lasti policije, in na prostem. Med usposabljanjem iz praktičnega postopka in samoobrambe se je poškodovalo 6 (8) policistov.

2.2.12 Finančno-materialne zadeve

V letu 2009 je bilo PU Maribor z internim finančnim načrtom, za poravnavo materialnih stroškov, dodeljenih 2.431.380 evrov. Vlada je zaradi spremenjenih makroekonomskih razmer in zmanjšanja posledic finančne krize sprejela paket varčevalnih ukrepov, ki smo jih proračunski uporabniki pri svojem poslovanju dolžni upoštevati. V okviru že zagotovljenih finančnih sredstev po Internem finančnem načrtu PU za leto 2009 so nam bila sredstva v povprečju zmanjšanja za 20,0 %. Omejili in zmanjšali smo porabo stacionarnih in mobilnih telefonov, omejili storitve zunanjih izvajalcev, zmanjšali porabo pisarniškega materiala, omejili porabo sredstev za tekoče vzdrževanje objektov in opreme. Na službena potovanja smo delavce odrejali le v najnujnejših primerih. Prav tako smo omejili usposabljanja, ki jih izvajajo zunanji izvajalci.

Mesečno smo spremljali porabo odobrenih sredstev po kontih, podkontih in projektih ter pripravljali predloge za prerazporeditev sredstev znotraj Internega finančnega načrta. V prvi polovici leta smo za redne materialne stroške porabili 54,3 % dodeljenih sredstev, na postavki za mejne prehode na zunanji meji EU pa 56,6 % dodeljenih sredstev.

Oskrba z materialno-tehničnimi sredstvi je potekala centralizirano na generalni policijskih upravi, v skladu s pravilnikom o sistemizaciji in tipizaciji materialno-tehničnih sredstev in opreme ter v skladu z razpoložljivimi finančnimi sredstvi.

Prehrana zaposlenih delavcev PU Maribor je različno urejena. Delavci notranje organizacijskih enot PU in policijskih postaj na območju Maribora se prehranjujejo v kuhinji PU Maribor, delavci drugih policijskih postaj pa večinoma na terenu.

Obravnavali smo 6 prošenj za dodelitev službenih stanovanj in 2 stanovanji dodelili. Delno smo obnovili 5 stanovanj.

2.2.13 Mednarodno sodelovanje

Sodelovanje s tujimi varnostnimi organi je potekalo zelo dobro, še zlasti z organi držav, ki mejijo na območje policijske uprave.

S predstavniki avstrijskih varnostnih organov smo imeli mesečne delovne razgovore in tako izmenjali informacije s področja čezmejne kriminalitete in nedovoljenih migracij. Udeležili smo se več delovnih razgovorov s predstavniki hrvaških varnostnih organov v zvezi z izvajanjem določb Sporazuma o čezmejnem policijskem sodelovanju in Sporazuma o obmejnem prometu in sodelovanju. Med pripravami na turistično sezono 2009 smo s predstavniki hrvaških varnostnih organov imeli več delovnih razgovorov, na katerih smo se dogovorili o usklajenem in učinkovitem izvajanju mejne kontrole za optimalno pretočnost prometa na mejnih prehodih in učinkovito varovanje skupne državne meje.

V prvem polletju 2009 smo sodelovali z avstrijsko prometno policijo. Z njenimi predstavniki smo se sestali na delovnem razgovoru v Gradcu. V okviru tega sodelovanja smo izvedli skupni poostren nadzor tovornih vozil. Marca 2009 smo si ogledali celovit nadzor nad tovornimi vozili, ki so ga izvajali avstrijski varnostni organi na počivališču avtoceste v bližini Lipnice.

2.2.14 Odnosi z javnostjo

Medije smo ažurno seznanjali z dogodki, zanimivimi za javnost, izjave o teh dogodkih pa smo predstavnikom medijev dajali tudi na krajih dogodkov. O dogodkih smo jih vsakodnevno obveščali z obvestili za javnost.

Večji medijski odmev je imela preventivna prireditev Otroška varnostna olimpiada.

Javnost smo o dogodkih z delovnega področja policijske uprave obvestili 225-krat (236-krat). Organizirali smo 7 (7) tiskovnih konferenc. Odgovorili smo na 422 (230) novinarskih vprašanj in 16 (24) vprašanj državljanov. Na internetu policije smo objavili večje število prispevkov o delu in dogodkih v PU Maribor, preko intraneta PU Maribor pa smo notranji javnosti namenili 109 (97) prispevkov.

PRILOGA: STATISTIČNI PODATKI

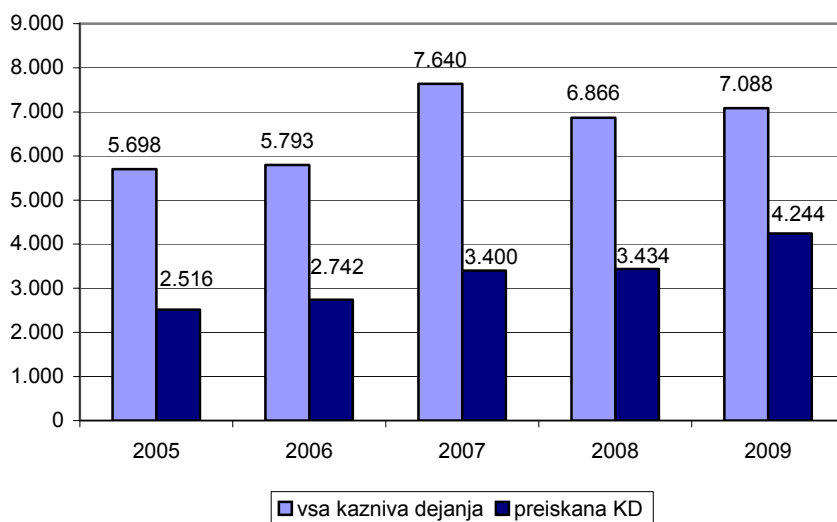
PREPREČEVANJE, ODKRIVANJE IN PREISKOVANJE KRIMINALITETE

*Kazniva dejanja, za katera je policija vložila kazensko ovadbo ali poročilo v dopolnitev kazenske ovadbe**

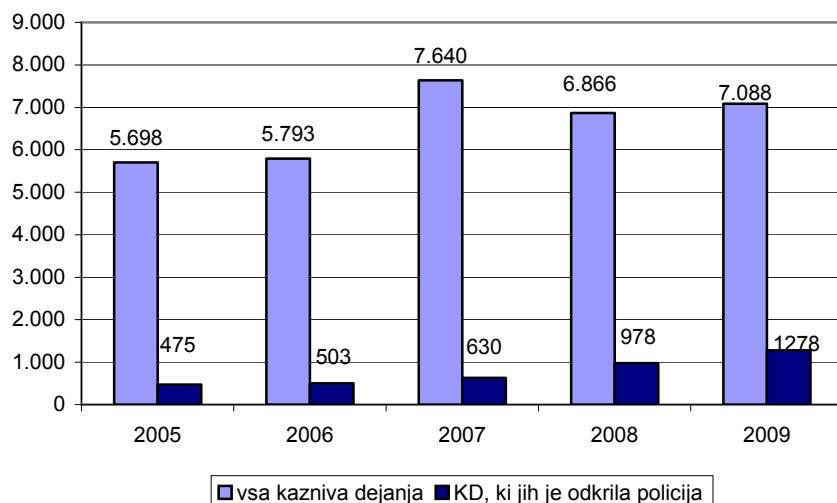
	2005	2006	2007	2008	2009
Št. kaznivih dejanj	5.698	5.793	7.640	6.866	7.088
Št. preiskanih kaznivih dejanj	2.516	2.742	3.400	3.434	4.244
Delež preiskanih kaznivih dejanj (v %)	44,2	47,3	44,5	50,0	59,9
Št. kaznivih dejanj, ki jih je odkrila policija	475	503	630	978	1.278
Delež kaznivih dejanj, ki jih je odkrila policija (v %)	8,3	8,7	8,2	14,2	18,0

*Podatki so iz evidence ovadenih oseb in kaznivih dejanj. V številu ni zajetih kaznivih dejanj, katerih posledica je bila prometna nesreča.

Preiskana kazniva dejanja



Kazniva dejanja, ki jih je odkrila policija



*Kazniva dejanja iz prejšnjih let**

Vrsta kriminalitete	Št. kaznivih dejanj	Št. preiskanih kaznivih dejanj	Škoda (v 1.000 EUR)
Celotna	181	142	337,6
splošna	18	14	28,4
gospodarska	163	128	309,2
Organizirana	1	1	-
Mladoletniška	20	20	54,6

*Kazniva dejanja, statistično prikazana v prejšnjih letih, katerih preiskovanje se je nadaljevalo še leta 2009.

Kazniva dejanja po enotah³

Enota	Št. kaznivih dejanj		Porast/ upad (v %)	Št. preiskanih kaznivih dejanj		Delež preiskanih kaznivih dejanj (v %)		Št. kaznivih dejanj, ki jih je odkrila policija		Delež kaznivih dejanj, ki jih je odkrila policija (v %)	
	2008	2009		2008	2009	2008	2009	2008	2009	2008	2009
PMP Šentilj	1	-	...	1	-	100,0	...	1	-	100,0	...
PMP Gruškovje	117	114	-2,6	117	114	100,0	100,0	115	113	98,3	99,1
PMP Središče ob Dravi	1	1	...	1	-	100,0	0,0	1	1	100,0	100,0
PMP Zavrč	12	5	...	12	5	100,0	100,0	11	5	91,7	100,0
PP Šentilj	125	177	41,6	64	102	51,2	57,6	19	28	15,2	15,8
PP Gorišnica	32	43	34,4	18	34	56,3	79,1	1	8	3,1	18,6
PP Lenart	207	221	6,8	108	136	52,2	61,5	25	49	12,1	22,2
PP Maribor I	1.811	1.811	0,0	882	1.022	48,7	56,4	91	110	5,0	6,1
PP Maribor II	2.210	1.801	-18,5	890	880	40,3	48,9	259	230	11,7	12,8
PP Ormož	88	121	37,5	70	95	79,5	78,5	39	43	44,3	35,5
PP Podlehnik	139	128	-7,9	111	96	79,9	75,0	43	46	30,9	35,9
PP Ptuj	724	944	30,4	355	551	49,0	58,4	37	98	5,1	10,4
PP Rače	260	210	-19,2	68	76	26,2	36,2	17	28	6,5	13,3
PP Ruše	171	250	46,2	129	200	75,4	80,0	47	108	27,5	43,2
PP Slovenska Bistrica	554	595	7,4	220	299	39,7	50,3	37	48	6,7	8,1
PP IU Maribor	12	22	...	12	22	100,0	100,0	12	22	100,0	100,0
PPP Maribor	3	5	...	3	5	100,0	100,0	2	5	66,7	100,0
SKP Maribor	399	636	59,4	373	603	93,5	94,8	221	336	55,4	52,8
SD PU	-	4	...	-	4	...	100,0	-	-	...	0,0
Skupaj	6.866	7.088	3,2	3.434	4.244	50,0	59,9	978	1.278	14,2	18,0

³ Znak v tabelah » - « pomeni, da ni pojava, znak » ... « pa, da ni podatka ali izračun ni smisel.

Struktura ovadenih oseb

	2008		2009		Porast/upad (v %)
	št. oseb	delež (v %)	št. oseb	delež (v %)	
Spol – skupaj	1.864	100,0	2.154	100,0	15,6
moški	1.595	85,6	1.807	83,9	13,3
ženski	269	14,4	347	16,1	29,0
Starost – skupaj	1.864	100,0	2.154	100,0	15,6
14 do 17 let	161	8,6	202	9,4	25,5
18 do 20 let	206	11,1	170	7,9	-17,5
21 do 30 let	501	26,9	608	28,2	21,4
31 do 40 let	393	21,1	509	23,6	29,5
41 do 50 let	352	18,9	379	17,6	7,7
51 let in več	251	13,5	283	13,1	12,7
neznano	-	...	3	0,1	...
Državljanstvo – skupaj	1.864	100,0	2.154	100,0	15,6
Bosna in Hercegovina	14	0,8	23	1,1	...
Hrvaška	45	2,4	24	1,1	-46,6
Romunija	5	0,3	20	0,9	...
Slovenija	1.667	89,4	1.952	90,6	17,1
Srbija	48	2,6	22	1,0	...
druge države	85	4,6	113	5,2	32,9
Pravne osebe	27	100,0	59	100,0	118,5

*Vrste kriminalitete**

Vrsta kriminalitete	2005	2006	2007	2008	2009
Celotna	5.698	5.793	7.640	6.866	7.088
splošna	5.305	5.396	7.043	6.447	6.282
gospodarska	393	397	597	419	806
Organizirana	15	25	36	70	36
Mladoletniška	179	229	336	245	299

* Zaradi spremenjene klasifikacije kaznivih dejanj na splošno in gospodarsko kriminaliteto se primerjalni podatki nekoliko razlikujejo od podatkov, prikazanih v prejšnjih polletnih poročilih.

Kazniva dejanja zoper življenje in telo

Kaznivo dejanje	Št. kaznivih dejanj		Porast/ upad (v %)	Št. preiskanih kaznivih dejanj		Delež preiskanih kaznivih dejanj (v %)	
	2008	2009		2008	2009	2008	2009
Uboj	2	2	...	2	2	100,0	100,0
dokončan	2	-	...	2	-	100,0	...
poskus	-	2	...	-	2	...	100,0
Umor	-	2	...	-	2	...	100,0
dokončan	-	2	...	-	2	...	100,0
poskus	-	-	...	-	-
Posebno huda telesna poškodba	5	3	...	5	3	100,0	100,0
Huda telesna poškodba	22	24	...	15	20	68,2	83,3
Lahka telesna poškodba	266	271	1,9	222	230	83,5	84,9
Druge kazniva dejanja	22	15	...	22	15	100,0	100,0
Skupaj	317	317	0,0	266	272	83,9	85,8

Kazniva dejanja zoper spolno nedotakljivost

Kaznivo dejanje	Št. kaznivih dejanj		Porast/ upad (v %)	Št. preiskanih kaznivih dejanj		Delež preiskanih kaznivih dejanj (v %)	
	2008	2009		2008	2009	2008	2009
Posilstvo	13	9	...	11	9	84,6	100,0
dokončano	10	9	...	10	9	100,0	100,0
poskus	3	-	...	1	-	33,3	...
Spolno nasilje	2	2	...	-	2	0,0	100,0
Kršitev spolne nedotakljivosti z zlorabo položaja	1	1	...	1	1	100,0	100,0
Spolni napad na osebo, mlajšo od 15 let	33	19	-42,4	33	19	100,0	100,0
Prikazovanje, izdelava, posest in posredovanje pornografskega gradiva	7	18	...	7	17	100,0	94,4
Druga kazniva dejanja	1	-	...	1	-	100,0	...
Skupaj	57	49	-14,0	53	48	93,0	98,0

*Kazniva dejanja zoper premoženje**

Vrsta kaznivega dejanja	Št. kaznivih dejanj		Porast/ upad (v %)	Št. preiskanih kaznivih dejanj		Delež preiskanih kaznivih dejanj (v %)	
	2008	2009		2008	2009	2008	2009
Poškodovanje tuje stvari	788	456	-42,1	157	125	19,9	27,4
Tatvina - skupaj**	2.893	2.890	-0,1	525	788	18,1	27,3
vlom	879	1.090	24,0	149	284	17,0	26,1
drzna tatvina	72	72	0,0	28	15	38,9	20,8
tatvina motornega vozila	37	44	19,0	13	15	35,1	34,1
druge tatvine	1.905	1.684	-11,6	335	474	17,6	28,1
Rop	22	33	50,0	12	16	54,5	48,5
Roparska tatvina	10	13	...	8	9	80,0	69,2
Zatajitev	162	142	-12,3	72	84	44,4	59,2
Klasična goljufija	304	276	-9,2	284	258	93,4	93,5
Požig	5	5	...	1	2	20,0	40,0
Druga kazniva dejanja	142	91	-35,9	132	81	93,0	89,0
Skupaj	4.326	3.906	-9,7	1.191	1.363	27,5	34,9

* Kazniva dejanja zoper premoženje, brez istovrstnih kaznivih dejanj gospodarske kriminalitete.

** Kazniva dejanja po 204. in 205. čl. Kazenskega zakonika.

Mladoletniška kriminaliteta

Kaznivo dejanje	Št. kaznivih dejanj	
	2008	2009
Lahka telesna poškodba	20	18
Huda telesna poškodba	3	-
Posilstvo	-	1
Spolni napad na osebo, mlajšo od 15 let	-	6
Prikazovanje in izdelava pornografskega gradiva	1	5
Nepravilna proizvodnja in promet s prepovedanimi drogami, nedovoljenimi snovmi v športu in predhodnimi sestavinami za izdelavo prepovedanih drog	8	6
Omogočanje uživanja prepovedanih drog ali nedovoljenih snovi v športu	6	3
Tatvina	58	97
Velika tatvina	53	60
Rop	5	6
Goljufija	1	2
Izsiljevanje	2	3
Druga kazniva dejanja	88	92
Skupaj	245	299

Gospodarska kriminaliteta

Kaznivo dejanje	Št. kaznivih dejanj		Porast/ upad (v %)	Škoda (v 1.000 EUR)		Porast/ upad (v %)
	2008	2009		2008	2009	
Goljufija	37	33	-10,8	383,9	65,5	-82,9
Lažni stečaj	2	-	...	1.408,1	-	...
Uporaba ponarejene bančne, kreditne ali druge kartice	-	4	...	-	20,0	...
Poslovna goljufija	106	135	27,4	551,1	969,7	76,0
Ponareditev ali uničenje poslovnih listin	10	43	330,0	0	0	...
Zloraba položaja ali zaupanja pri gospodarski dejavnosti	14	72	...	237,9	14.815,4	...
Poneverba in neupravičena uporaba tujega premoženja	106	254	139,6	10,3	450,1	...
Pranje denarja	-	16	...	-	0	...
Izdaja nekritega čeka in zloraba bančne ali kreditne kartice	14	6	...	25,3	6,3	-75,1
Davčna zatajitev	10	27	...	1.070,9	13.891,6	1.197,2
Druga kazniva dejanja	120	216	80,0	3.191,5	315,7	-90,1
Skupaj	419	806	92,4	6.879,0	30.534,3	343,9

Organizirana kriminaliteta

Kaznivo dejanje	Št. kaznivih dejanj	
	2008	2009
Prepovedano prehajanje meje ali ozemlja države	58	6
Neupravičena proizvodnja in promet s prepovedanimi drogami, nedovoljenimi snovmi v športu in predhodnimi sestavinami za izdelavo prepovedanih drog	3	27
Omogočanje uživanja prepovedanih drog ali nedovoljenih snovi v športu	-	1
Velika tatvina	3	2
Rop	1	-
Izsiljevanje	4	-
Druga kazniva dejanja organizirane kriminalitete	1	-
Skupaj	70	36

Druge oblike kriminalitete

Vrsta kaznivih dejanj		Št. kaznivih dejanj		Porast/ upad (v %)	Št. ovadenih osumljencev		Porast/ upad (v %)
		2008	2009		2008	2009	
Računalniška kriminaliteta	vdor v poslovni informacijski sistem	-	1	...	-	1	...
	kršitev materialnih avtorskih pravic na internetu	-	4	...	-	5	...
	napad na informacijski sistem	5	3	...	4	-	...
	izdelovanje in pridobivanje orožja in pripomočkov, namenjenih za vdor ali napad na informacijski sistem	1	-	...	1	-	...
	Skupaj	6	8	...	5	6	...
Zloraba prepovedanih drog	neupravičena proizvodnja in promet s prepovedanimi drogami, nedovoljenimi snovmi v športu in predhodnimi sestavinami za izdelavo prepovedanih drog	114	283	148,2	115	306	116,1
	omogočanje uživanja prepovedanih drog ali nedovoljenih snovi v športu	37	46	24,4	36	48	33,4
	Skupaj	151	329	117,9	151	354	134,5
Nedovoljena proizvodnja in promet orožja ali eksplozivov		12	9	...	14	12	...
Prepovedano prehajanje meje ali ozemlja države		64	8	-87,5	222	64	-71,1
Ponarejanje denarja		157	141	-10,2	14	157	...
Zloraba prostitucije in trgovina z ljudmi	spravljanje v suženjsko razmerje	1	-	...	2	1	...
	Skupaj	1	-	...	2	1	...
Korupcijska kazniva dejanja	jemanje podkupnine	-	3	...	-	3	...
	dajanje podkupnine	-	4	...	-	5	...
	sprejemanje koristi za nezakonito posredovanje	-	8	...	-	12	...
	Skupaj	-	15	...	-	20	...
Tihotapstvo		12	-	...	12	-	...
Druge oblike ogrožanja varnosti	izsiljevanje	37	25	-32,4	43	37	-13,9
	ogrožanje varnosti	412	364	-11,7	398	340	-14,6
	povzročitev splošne nevarnosti	25	28	12,0	19	34	79,0
	protipravni odvzem prostosti	4	6	...	5	9	...
	Skupaj	478	423	-11,5	465	410	-11,8

Zasežene prepovedane droge

Vrsta prepovedane droge	Merska enota	2008	2009
Amfetamin	(g)	178,0	176,9
	(ml)	-	60,0
Benzodiazepini	(tbl)	383,0	7,0
	(tbl)	1,0	1.210,0
Ekstazi	(g)	0,2	0,5
	(tbl)	13,0	16.741,5
Heroin	(g)	16,6	6,4
	(ml)	0,4	3,2
Kokain	(g)	10,9	147,6
Konoplja - rastlina	(kos)	124,2	23,5
Konoplja - rastlina (marihuana)	(g)	5.515,8	1.414,2
Konoplja - smola (hašiš)	(g)	3,8	8,4
Metamfetamin	(g)	0,6	-
	(tbl)	3,0	-
Metadon	(ml)	155,5	370,0

Preiskovalna dejanja in drugi ukrepi pri preiskovanju kaznivih dejanj

	2008	2009	Porast/upad (v %)
Št. ogledov kraja kaznivega dejanja	686	1.607	134,3
Št. hišnih preiskav	129	179	38,8
Št. osebnih preiskav	5	7	...
Št. zasegov predmetov	838	822	-1,9
Št. policijskih zaslišanj	25	33	40,0

VZDRŽEVANJE JAVNEGA REDA IN ZAGOTAVLJANJE SPLOŠNE VARNOSTI LJUDI IN PREMOŽENJA

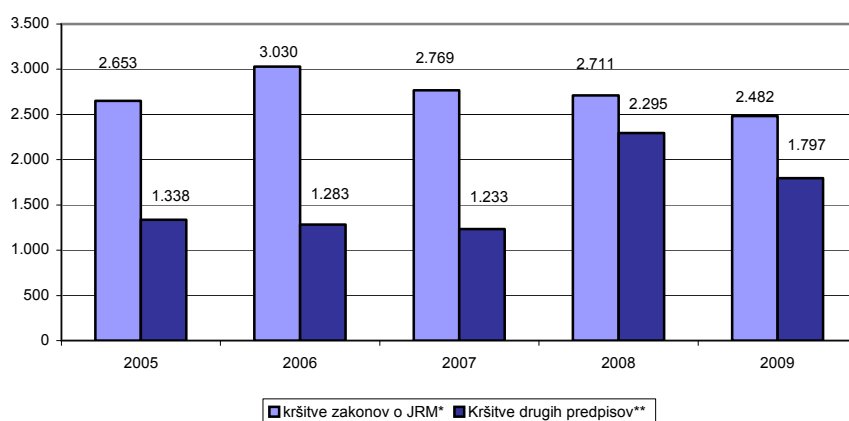
Kršitve predpisov o javnem redu

	2005	2006	2007	2008	2009
Št. kršitev zakonov o javnem redu in miru*	2.653	3.030	2.769	2.711	2.482
Št. kršitev drugih predpisov**	1.338	1.283	1.233	2.295	1.797
Skupaj	3.991	4.313	4.002	5.006	4.279

* Prikazane so kršitve Zakona o prekrških zoper javni red in mir (ZJRM) in Zakona o varstvu javnega reda in miru (ZJRM-1), ki je začel veljati 21. 7. 2006.

** Kršitve zakonodaje s področja cestnega prometa niso vključene.

Kršitve predpisov o javnem redu



Kršitve predpisov o javnem redu po enotah

Enota	Št. kršitev zakona o varstvu javnega reda in miru		Porast/upad (v %)	Št. kršitev drugih predpisov*		Porast/upad (v %)	Skupaj		Porast/upad (v %)
	2008	2009		2008	2009		2008	2009	
PMP Gruškovje	9	3	...	680	314	-53,8	689	317	-54,0
PMP Središče ob Dravi	-	-	...	44	36	-18,1	44	36	-18,1
PMP Zavrč	-	-	...	103	186	80,6	103	186	80,6
PP Šentilj	111	104	-6,3	43	75	74,4	154	179	16,2
PP Gorišnica	58	45	-22,4	44	48	9,1	102	93	-8,8
PP Lenart	149	72	-51,7	63	51	-19,0	212	123	-42,0
PP Maribor I	484	484	0,0	174	164	-5,7	658	648	-1,5
PP Maribor II	680	689	1,3	181	141	-22,1	861	830	-3,6
PP Ormož	101	125	23,8	62	46	-25,8	163	171	4,9
PP Podlehnik	89	77	-13,5	79	42	-46,8	168	119	-29,2
PP Ptuj	446	427	-4,3	64	78	21,9	510	505	-1,0
PP Rače	131	98	-25,2	43	51	18,6	174	149	-14,4
PP Ruše	91	40	-56,0	43	41	-4,7	134	81	-39,6
PP Slovenska Bistrica	161	159	-1,2	99	82	-17,2	260	241	-7,3
PP VSPK MB	141	104	-26,2	118	95	-19,5	259	199	-23,2
PP IU MB	2	8	...	437	323	-26,1	439	331	-24,6
PPP Maribor	58	47	-19,0	18	24	...	76	71	-6,6
Skupaj	2.711	2.482	-8,4	2.295	1.797	-21,7	5.006	4.279	-14,5

* Kršitve zakonodaje s področja cestnega prometa niso vključene.

Struktura kršiteljev predpisov o javnem redu

	Št. kršiteljev	
	2008	2009
Spol		
moški	3.172	2.595
ženski	660	563
neznani*	622	622
Starost		
14 do 17 let	131	122
18 do 24 let	924	784
25 do 34 let	954	820
35 do 44 let	824	604
45 do 54 let	603	478
55 do 64 let	274	253
65 let in več	120	96
neznana*	624	623
Državljanstvo		
slovensko	2.446	2.156
tuje	1.372	998
neznano*	636	626
Pravne osebe	49	29

* Zakon o prekrških (ZP-1) od 1. 1. 2005 ne dovoljuje več evidentiranja osebnih podatkov o opozorjenih osebah.

Kršitve zakona o varstvu javnega reda in miru

Kršitve	Št. kršitev	
	2008	2009
Izzivanje ali spodbujanje k pretepu (6/1 ZJRM-1)	432	505
Prepiranje, vpitje ali nedostojno vedenje (7/1 ZJRM-1)	274	274
Nedostojno vedenje do uradne osebe (7/2 ZJRM-1)	287	249
Nasilje v družini (v povezavi s 6/1, 6/2 in 6/3 ZJRM-1) (6/4 ZJRM-1)	504	285
Motenje nočnega miru s hrupom (8/1 ZJRM-1)	98	112
Povzročanje hrupa z akustičnimi aparati (8/2 ZJRM-1)	184	197
Neupoštevanje odredbe uradne osebe (22/1 ZJRM-1)	289	256
Prenočevanje na javnih krajih (10 ZJRM-1)	9	5
Druge kršitve (ZJRM in ZJRM-1)	634	599
Skupaj	2.711	2.482

Kraj kršitev zakona o varstvu javnega reda in miru

Kraj	Št. kršitev		Porast/upad (v %)
	2008	2009	
Cesta, ulica, trg	725	646	-10,9
Stanovanje	821	550	-33,0
Gostinski objekt	361	335	-7,2
Javni shod, prireditve	28	32	14,3
Drug kraj	776	919	18,4
Skupaj	2.711	2.482	-8,4

Kršitve drugih predpisov o javnem redu

Predpisi	Št. kršitev		Porast/upad (v %)
	2008	2009	
Zakon o tujcih	1.238	885	-28,5
Zakon o nadzoru državne meje	76	41	-46,1
Zakon o proizvodnji in prometu s prepovedanimi drogami	247	307	24,3
Zakon o osebni izkaznici	30	15	...
Zakon o prijavi prebivališča	164	77	-53,0
Zakon o zaščiti živali	121	101	-9,8
Zakon o orožju	118	116	-1,7
Zakon o javnih zbiranjih	78	80	-2,6
Zakon o omejevanju porabe alkohola	121	88	-27,3
Zakon o zasebnem varovanju	6	8	...
Zakon o osebni imenu	14	15	...
Drugi predpisi	91	64	-29,7
Skupaj	2.295	1.797	-21,7

Zaseženo in najdeno orožje

Vrsta orožja	Merska enota	Zaseženo orožje*		Najdeno orožje	
		2008	2009	2008	2009
Plinsko orožje	kos	11	5	7	-
Hladno orožje	kos	88	94	-	-
Lovsko orožje	kos	9	19	8	-
Zračno orožje	kos	4	-	-	-
Pištola	kos	13	11	29	2
Puška	kos	4	3	1	2
Drugo orožje	kos	3	4	-	-
Del orožja	kos	1	1	3	-
Bomba	kos	-	1	-	1
Ostro strelivo	kos	985	880	489	16
Lovsko strelivo	kos	1.378	295	47	-
Plinsko strelivo	kos	21	24	16	-
Manevrski naboji	kos	-	-	-	8
Eksploziv	g	3.089	1	3.500	-
Vžigalnik	kos	5	-	-	-
Vžigalna vrstica	m	3	-	-	-

* Število zaseženih kosov orožja zaradi kaznivih dejanj ali prekrška.

Kršitve javnega reda in postopki policije po zakonu o prekrških

Postopki	Št. kršitev zakona o varstvu javnega reda in miru		Št. kršitev zakona o tujcih*		Št. kršitev zakona o nadzoru državne meje		Št. kršitev drugih predpisov o javnem redu		Skupaj	
	2008	2009	2008	2009	2008	2009	2008	2009	2008	2009
Opozorilo	432	500	94	72	34	22	139	117	699	711
Plačilni nalog	1.033	793	1.087	757	40	15	345	159	2.505	1.724
Posebni plačilni nalog	977	1.016	50	55	-	3	19	16	1.046	1.090
Odločba v hitrem postopku	147	92	-	-	1	1	434	522	582	615
Obdolžilni predlog	122	81	7	1	1	-	44	57	174	139
Predlog drugemu prekrškovnemu organu	-	-	-	-	-	-	214	181	214	181

* Kršitve zakonodaje s področja cestnega prometa niso vključene.

Kršitve zakonodaje ter vložena pravna sredstva v hitrem postopku in predlogi za uklonilni zapor po zakonu o prekrških

Pravno sredstvo in predlog za uklonilni zapor	Št. kršitev zakona o varstvu javnega reda in miru		Št. kršitev zakona o tujcih		Št. kršitev zakona o nadzoru državne meje		Št. kršitev drugih predpisov o javnem redu*		Skupaj	
	2008	2009	2008	2009	2008	2009	2008	2009	2008	2009
Zahteva za sodno varstvo zaradi izdanega plačilnega naloga	167	85	4	9	6	3	77	20	254	117
Zahteva za sodno varstvo zaradi odločbe v hitrem postopku	75	53	-	-	-	1	35	52	110	106
Ugovor zaradi izdanega posebnega plačilnega naloga	227	143	-	1	1	-	7	3	235	147
Predlog za uklonilni zapor	24	19	-	-	-	-	89	100	113	119

* Kršitve zakonodaje s področja cestnega prometa niso vključene.

Ukrepi policistov zaradi prekrškov

Vrsta ukrepa	2008	2009
Št. pridržanih oseb*		
pridržane do 48 ur (43/2 čl. ZPol)	42	48
pridržane do 24 ur (43/1 čl. ZPol)	8	5
pridržane s privedbo (110/2 čl. ZP-1)	1	2
pridržane do streznitve (109/2 čl. ZP-1)	258	204
pridržane zaradi vožnje pod vplivom alkohola ali odklonitve strokovnega pregleda (238.b čl. ZVCP-1E)**	325	881
privedene na sodišče (110/1 čl. ZP-1)	5	-
Št. opravljenih preiskav		
hišne	7	17
osebne	-	2
Št. privedb z odredbo		
na sodišče	781	756
inšpekcijskim službam	21	5
upravnemu organu	18	39
drugim upravičencem	28	22
Št. drugih ukrepov		
neuspešne hišne preiskave***	8	15
intervencije****	3.752	3.455
prepoved približevanja dol. kraju oz. osebi	71	142

* Število oseb, pridržanih zaradi prekrškov, ne glede na delovno področje (javni red, cestni promet idr.).

**S 30. 4. 2008 je začel veljati spremenjen Zakon o varnosti cestnega prometa, ki določa, da morajo policisti od 6 do največ 12 ur pridržati osebo, ki so jo zalotili pri prekršku in je imela v litru izdihanega zraka več alkohola, kot je dovoljeno, ali pa je odklonila preizkus s sredstvi ali napravami za ugotavljanje alkohola ali strokovni pregled.

*** Pri neuspešnih hišnih preiskavah predmeti prekrška niso bili najdeni, zato je bil predlog sodišču preklican.

**** Upoštewane so samo intervencije, ko je bila ugotovljena kršitev in je bil izveden represivni ukrep (izdan plačilni nalog, odločba v hitrem postopku, obdolžilni predlog itd.).

Nesreče in drugi dogodki

Vrsta dogodka	2008	2009
Št. požarov	128	140
Št. delovnih nesreč	49	36
Št. samomorov	32	32
Št. poskusov samomora	17	37
Št. iskanj pogrešanih oseb	2	6
Št. nesreč na smučiščih*	4	7
Št. primerov onesnaženja in ogrožanja okolja	4	1
Št. nesreč in izrednih dogodkov v železniškem prometu	5	1
Št. gorskih nesreč	-	1
Št. utopitev	-	1

*V skladu z določili Zakona o varnosti za smučiščih je upravljavec smučišča dolžan obveščati policijo samo o tistih dogodkih, v katerih so bili udeleženci hudo telesno poškodovani ali je nastopila smrt. V število so vštete tudi nesreče na smučiščih z lahкими telesnimi poškodbami, o katerih je bila policija obveščena.

Pomoč policije drugim upravičencem

Upravičenci	Št. pomoči	
	2008	2009
Zdravstvene ustanove	22	24
Sodišča	5	7
Inšpekcijske službe	2	2
Centri za socialno delo	2	3
Drugi upravičenci	1	16
Skupaj	32	52

ZAGOTAVLJANJE VARNOSTI CESTNEGA PROMETA

Kršitve, ugotovljene pri nadzoru cestnega prometa

Predpisi	Št. kršitev		Porast/upad (v%)
	2008	2009	
Zakon o varnosti cestnega prometa	44.278	40.874	-7,7
Zakon o delov. času in obveznih počitkih ...	381	391	2,6
Zakon o javnih cestah	1	130	...
Zakon o prevozih v cestnem prometu	17	2	...
Zakon o prevozu nevarnega blaga	40	8	...
Zakon o obveznih zavarovanjih v prometu	4	-	...
Skupaj	44.721	41.405	-7,4

Kršitve prometne zakonodaje in postopki policije po zakonu o prekrških

Postopek	Št. kršitev	
	2008	2009
Opozorilo	3.120	2.450
Plačilni nalog	37.588	34.115
Posebni plačilni nalog	492	1.667
Izdaja odločbe v hitrem postopku	34	138
Obdolžilni predlog	3.480	3.034
Predlog drugemu prekrškovnemu organu	7	1

Kršitve prometne zakonodaje ter vložena pravna sredstva v hitrem postopku in predlogi za uklonilni zapor po zakonu o prekrških

Postopek	Št. kršitev	
	2008	2009
Zahteva za sodno varstvo zaradi izdanega plačilnega naloga	1.188	924
Zahteva za sodno varstvo zaradi odločbe v hitrem postopku	11	36
Ugovor zaradi izdanega posebnega plačilnega naloga	45	100
Predlog za uklonilni zapor	1	2

Najpogostejši ukrepi policistov pri nadzoru cestnega prometa

Vrsta ukrepa	2008	2009	Porast/upad (v %)
Št. odrejenih alkotestov	33.714	39.563	17,3
pozitiven	2.119	1.640	-22,6
negativen	31.410	37.811	20,4
odklonjen	148	63	-57,4
Št. odrejenih strokovnih pregledov zaradi alkohola	146	124	-15,1
pozitiven	46	42	-8,7
negativen	28	41	46,5
odklonjen	55	31	-43,6
Št. odrejenih strokovnih pregledov zaradi prepovedanih drog	102	163	59,8
pozitiven	16	82	412,5
negativen	10	27	...
odklonjen	73	43	-41,1
Št. pridržanj	358	890	148,6
po ZVCP-1E	325	881	171,1
po ZP-1	33	9	...
Št. začasnih odvzemov vozniških dovoljenj	1.615	1.186	-26,6
Št. zasegov motornih vozil	52	115	121,2
po ZVCP-1E	9	65	...
po ZP-1	43	50	16,3
Št. privedb na oddelke za prekrške na okrajnih sodiščih	8	5	...

Prometne nesreče in posledice

Leto	Prometne nesreče				Posledice		
	št. vseh nesreč	št. nesreč s smrtnim izidom	št. nesreč s telesnimi poškod.	št. nesreč z mater. škodo	št. mrtvih	št. hudo telesno poškod.	št. lahko telesno poškod.
2005	3.673	17	1.168	2.488	18	86	1.593
2006	4.040	18	1.462	2.560	21	89	2.156
2007	3.525	21	1.341	2.163	23	82	1.979
2008	2.821	24	1.123	1.674	24	80	1.644
2009	2.090	12	1.074	1.004	14	60	1.709
Porast/upad 2008/2009 (v %)	-25,9	...	-4,4	-40,0	...	-25,0	4,0

Prometne nesreče in posledice na območju policijskih enot

Območje	Leto	Prometne nesreče				Posledice		
		št. vseh nesreč	št. nesreč s smrtnim izidom	št. nesreč s telesnimi poškod.	št. nesreč z mater. škodo	št. mrtvih	št. hudo telesno poškod.	št. lahko telesno poškod.
PP Šentilj	2008	147	1	47	99	1	4	68
	2009	95	-	44	51	-	2	69
PP Gorišnica	2008	52	1	24	27	1	4	28
	2009	30	-	21	9	-	2	26
PP Lenart	2008	114	3	40	71	3	3	49
	2009	68	1	35	32	2	3	44
PP Maribor I	2008	409	4	159	246	4	4	211
	2009	285	-	141	144	-	2	218
PP Maribor II	2008	916	3	406	507	3	21	623
	2009	707	3	354	350	3	16	667
PP Ormož	2008	73	-	25	48	-	2	24
	2009	43	-	26	17	-	5	33
PP Podlehnik	2008	94	2	38	54	2	7	61
	2009	60	3	31	26	4	4	42
PP Ptuj	2008	442	6	185	251	6	15	258
	2009	370	1	204	165	1	10	310
PP Rače	2008	171	1	62	108	1	3	127
	2009	160	2	80	78	2	2	106
PP Ruše	2008	61	-	28	33	-	4	41
	2009	53	1	21	31	1	2	29
PP Sl. Bistrica	2008	342	3	109	230	3	13	154
	2009	219	1	117	101	1	12	165
Skupaj	2008	2.821	24	1.123	1.674	24	80	1.644
	2009	2.090	12	1.074	1.004	14	60	1.709

Alkoholizirani povzročitelji prometnih nesreč in povprečna stopnja alkohola

Nesreče	Št. vseh povzročiteljev		Št. alkoholiziranih povzročiteljev		Delež alkoholiziranih povzročiteljev (v %)		Povprečna stopnja alkohola (g/kg)	
	2008	2009	2008	2009	2008	2009	2008	2009
Smrtne	24	12	7	1	29,2	8,3	1,07	1,68
S telesno poškodbo	1.031	1.010	121	79	11,7	7,8	1,48	1,46
Z materialno škodo	1.482	907	163	125	11,0	13,8	1,56	1,56
Skupaj	2.537	1.929	291	205	11,5	10,6	1,51	1,52

Posledice prometnih nesreč glede na vzrok

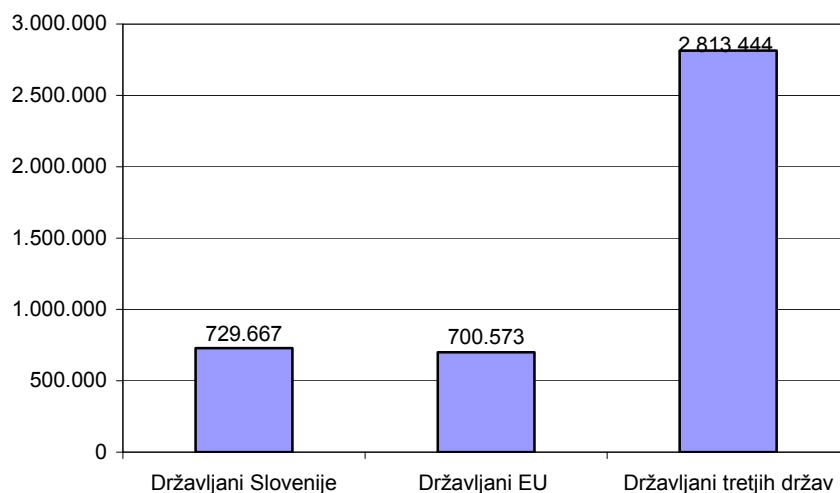
Vzrok	Št. mrtvih		Št. hudo telesno poškodovanih		Št. lahko telesno poškodovanih	
	2008	2009	2008	2009	2008	2009
Neprilagljena hitrost	10	3	16	19	189	224
Neppravilna stran/smer	6	5	28	15	281	244
Neupoštevanje prednosti	5	4	20	17	486	508
Neppravilno prehitevanje	2	1	2	3	36	37
Neppravilni premiki z vozilom	1	1	3	2	130	100
Neustrezna varnostna razdalja	-	-	3	-	400	487
Neppravilno ravnanje pešcev	-	-	1	-	5	10

NADZOR DRŽAVNE MEJE IN IZVAJANJE PREDPISOV O TUJCIH

Potniki na mejnih prehodih

Vrsta meje	Št. potnikov
Kopenska	4.242.071
Zračna	1.613
Skupaj	4.243.684

Promet potnikov čez državno mejo



Državljanstvo tujcev, zavrženih na mejnih prehodih

Državljanstvo	Št. oseb	
	2008	2009
Bosna in Hercegovina	121	138
Črna gora	3	2
Hrvaška	635	510
Kosovo	2	2
Makedonija	26	43
Ruska federacija	3	6
Srbija	47	25
Turčija	141	46
Ukrajina	-	12
Združene države Amerike	10	2
Druge države	36	17
Skupaj	1.024	803

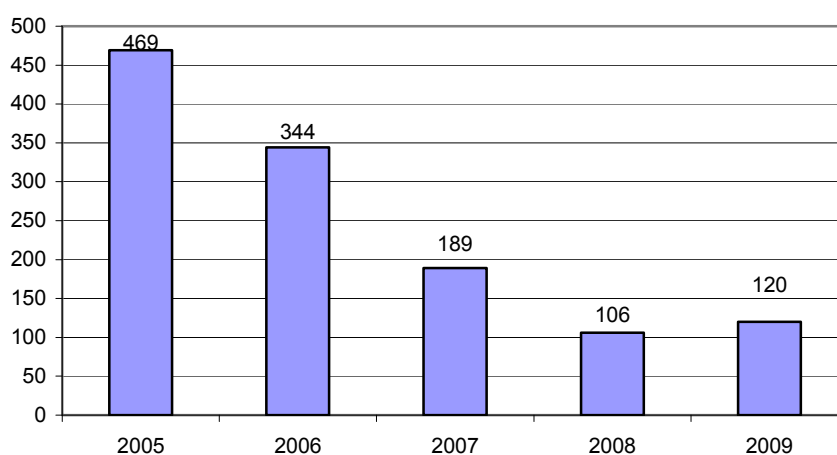
Zlorabe dokumentov na mejnih prehodih

	2008	2009
Št. ponarejenih in prenašenih potnih listov	6	4
Št. ponarejenih in prenašenih osebnih izkaznic	3	6
Št. ponarejenih in prenašenih vizumov	8	2
Št. ponarejenih in prenašenih bivalnih in delovnih dovoljenj	14	3
Št. ponarejenih in prenašenih voznških dovoljenj	45	48
Št. ponarejenih in prenašenih žigov mejne kontrole	59	28
Št. ponarejenih in prenašenih prometnih dovoljenj	8	7
Št. ponarejenih in prenašenih drugih listin	30	16
Št. primerov uporabe tujih potnih listin	2	3
Skupaj	175	117

Državljanstvo oseb, obravnavanih zaradi zlorab listin na mejnih prehodih

Državljanstvo	Št. oseb	
	2008	2009
Bolgarija	1	10
Bosna in Hercegovina	6	22
Hrvaška	66	16
Italija	-	6
Makedonija	18	6
Nemčija	1	6
Romunija	2	4
Srbija	39	9
Turčija	16	6
Velika Britanija	-	12
Druge države	21	18
Skupaj	170	115

Nedovoljeni prehodi čez državno mejo



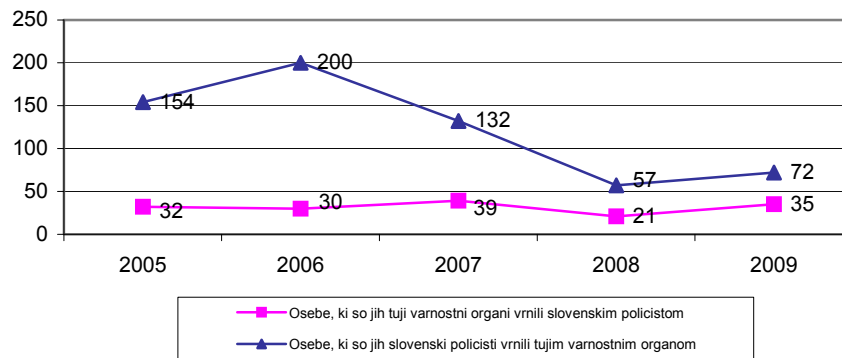
Državljanstvo oseb, obravnavanih zaradi nedovoljenih prehodov čez državno mejo

Državljanstvo	Št. oseb	
	2008	2009
Albanija	2	6
Bosna in Hercegovina	12	56
Egipt	-	2
Hrvaška	21	17
Kosovo	8	3
Makedonija	1	11
Maroko	-	2
Slovenija	10	10
Srbija	32	6
Turčija	9	4
Druge države	11	3
Skupaj	106	120

Državljanstvo oseb, obravnavanih zaradi nedovoljenega prebivanja

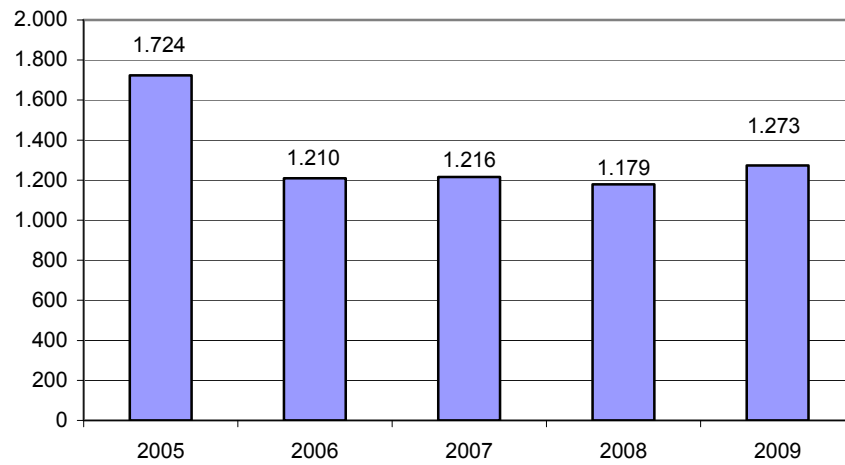
Državljanstvo	Št. oseb	
	2008	2009
Bosna in Hercegovina	218	90
Črna gora	6	5
Hrvaška	163	219
Makedonija	32	33
Mehika	-	1
Moldavija	-	4
Rusija	2	2
Srbija	43	26
Turčija	11	4
Ukrajina	2	22
Druge države	24	12
Skupaj	501	418

Osebe, vrnjene oziroma sprejete na podlagi mednarodnih sporazumov



V SKUPNOST USMERJENO POLICIJSKO DELO

Preventivne dejavnosti



OPERATIVNO-KOMUNIKACIJSKA DEJAVNOST

Povprečni reakcijski čas policijskih patrulj po policijskih postajah

Enota	Vsi interventni klici (mm:ss)		Nujni interventni klici (mm:ss)	
	2008	2009	2008	2009
PPP Maribor	17:48	16:26	10:14	10:11
PP Maribor I	18:02	15:37	10:21	07:29
PP Maribor II	17:39	15:58	10:07	08:55
PP Rače	20:58	18:12	10:40	10:50
PP VSPK Maribor	13:07	12:20	10:12	08:18
PP Lenart	17:27	14:54	12:58	11:18
PP Gorišnica	13:00	13:51	08:30	10:54
PP Ormož	14:29	15:03	10:57	12:05
PP Ptuj	16:44	15:55	10:45	13:01
PP Podlehnik	17:39	15:32	12:20	13:51
PP Ruše	15:08	15:27	11:34	11:26
PP Sl. Bistrica	18:58	16:56	13:30	15:18
PP Šentilj	18:01	17:56	15:15	12:33
PU Maribor	17:31	15:57	10:58	10:14

FORENZIČNA IN KRIMINALISTIČNOTEHNIČNA DEJAVNOST

Najpogostejše preiskave sledi

Vrsta sledi	Št. preiskav		Porast/upad (v %)
	2008	2009	
Obuvala	334	521	56,0
Papilarne črte	218	267	22,5
Prepovedane droge	297	420	41,5
Požari, eksplozije	41	47	14,7
Onesnaženje vode	-	8	...
Barve, laki	44	56	27,3
Sumljivi dokumenti	17	17	0,0
Rokopis	5	4	...
Denar	157	132	-15,9
Strelno orožje	17	12	...
Orodje	40	25	-37,5
Žarnice, kolesa	2	1	...
Zemlja, steklo	124	128	3,3
Ključavnice	37	47	27,1
Biološke sledi	306	279	-8,8

NADZORNA DEJAVNOST

Splošni, strokovni in ponovni nadzori nad delom policijskih enot

NOE PU	Št. nadzorov delavcev PU nad delom NOE PU		PP	Št. nadzorov delavcev PU nad delom PP		
	strokovni	ponovni		splošni	strokovni	ponovni
SD PU	-	-	PMP Gruškovje	-	-	-
SUP	-	-	PMP Središče ob Dravi	-	-	-
SKP	-	-	PMP Zavrč	-	-	-
OKC	-	-	PP Rače	-	1	-
SOP	-	-	PP Šentilj	-	-	-
Skupaj	-	-	PP Gorišnica	-	-	-
			PP Lenart	1	-	-
			PP Maribor I	-	-	-
			PP Maribor II	-	1	-
			PP Ormož	-	-	1
			PP Podlehnik	1	-	-
			PP Ptuj	-	2	-
			PP Ruše	-	1	-
			PP Sl. Bistrica	-	-	1
			PP IU Maribor	-	-	-
			PP VSPK Maribor	-	-	-
			PPP Maribor	-	2	-
			Skupaj	2	7	2

SPREMLJANJE IZVAJANJA POLICIJSKIH POOBLASTIL IN OGROŽANJA POLICISTOV

Osebe, katerih identiteto je ugotavljala policija

Zakonska podlaga	Št. oseb		Porast/upad (v %)
	2008	2009	
Zakon o policiji	4.103	3.135	-23,6
Zakon o nadzoru državne meje	1.550	840	-45,8

Osebe, privedene na sodišče

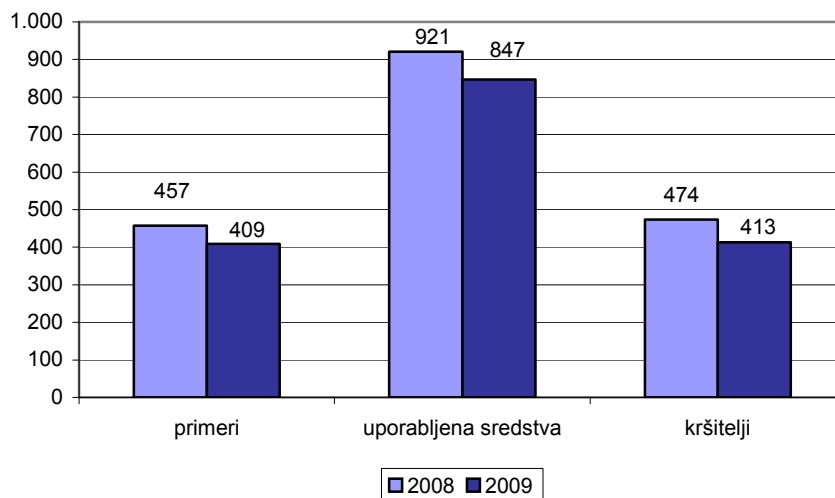
	Št. oseb		Porast/upad (v %)
	2008	2009	
Osumljenci kaznivih dejanj	2	-	...
Storilci prekrškov	13	5	...
Skupaj	15	5	...

Pridržane osebe

Čas pridržanja	Št. oseb		Porast/upad (v %)
	2008	2009	
Do 24 ur (43/1ZPol)	8	5	...
Do 48 ur (43/2 ZPol)	42	48	14,3
Do 12 ur (109/2 ZP-1)	1	2	...
Do 12 ur (110/2 ZP-1)	258	204	-20,9
Do 6 do 12 ur (ZVCP-1E)*	325	881	171,1
Do 6 ur (157/2 čl. ZKP)	72	138	91,7
Do 48 ur (157/2 čl. ZKP)	135	203	50,4
Skupaj	841	1.481	76,1

* S 30. 4. 2008 je začel veljati spremenjen Zakon o varnosti cestnega prometa, ki določa, da morajo policisti od 6 do največ 12 ur pridržati osebo, ki so jo zalotili pri prekršku in je imela v litru izdihanega zraka več alkohola, kot je dovoljeno, ali pa je odklonila preizkus s sredstvi ali napravami za ugotavljanje alkohola ali strokovni pregled.

Uporaba prisilnih sredstev



* Kršitelji so osebe, zoper katere so bila uporabljena prisilna sredstva.

Uporaba prisilnih sredstev in opozorilnega strela

Vrsta prisilnega sredstva	2008	2009
Sredstva za vklepanje in vezanje	393	353
Plinski razpršilec	3	5
Fizična sila	520	487
Palica	2	-
Službeni pes	3	1
Sred. za prisilno ustavljanje prevoznih sredstev	-	1
Skupaj	921	847

Posledice uporabe prisilnih sredstev pri policistih in kršiteljih

	Št. policistov		Št. kršiteljev*	
	2008	2009	2008	2009
Vidni zunanji znaki**	4	3	41	36
Lahka telesna poškodba	2	6	7	3
Skupaj	6	9	48	39

* Osebe, zoper katere so policisti uporabili prisilna sredstva.

** Praska, odrgnina ali druga manjša površinska poškodba.

Grožnje policistom

Stopnja ogroženosti	Št. groženj	
	2008	2009
Majhna	2	5
Srednja	-	-
Velika	-	-
Skupaj	2	5

Kazniva dejanja napadov na policiste

	2008	2009	Porast/upad (v %)
Št. kaznivih dejanj (302, 303, 304 in 305 čl. KZ)	4	11	...
Št. napadenih policistov	6	17	...

REŠEVANJE PRITOŽB

Pritožbe zoper policiste

	2008	2009	Porast/upad (v %)
Št. sprejetih pritožb	68	67	-1,5
nerešene pritožbe	12	12	0,0
rešene pritožbe	56	55	-1,8
Št. pritožb, obravnavanih pri vodji organizacijske enote	22	15	...
uspešno zaključen postopek	18	4	...
neuspešno zaključen postopek	4	11	...
delež neuspešno zaključenih (v %)	18,2	73,3	...
ravnanje, skladno s predpisi	17	11	...
ravnanje, neskladno s predpisi	3	1	...
delež ravnanj, neskladnih s predpisi (v %)	15,0	8,3	...
ni ocene	2	3	...
Št. zavrženih pritožb	1	10	...
Št. pritožb s predčasno zaključenim postopkom	20	15	...
Št. pritožb, obravnavanih na seji senata	17	26	...
neuspešno zaključen postopek pri vodji org. enote	4	11	...
sum storitve kaznivega dejanja	13	15	...
utemeljene	-	1	...
neutemeljene	12	20	...
delež utemeljenih (v %)	-	4,8	...
ni ocene	5	5	...

NOTRANJE PREISKAVE

Prijavljena in odkrita kazniva dejanja uradnih oseb policije, odstopljena v obravnavo specializiranemu oddelku v skupini državnih tožilcev za pregon organiziranega kriminala, in osumljene uradne osebe po enotah

Enota	Št. prijavljenih in odkritih kaznivih dejanj	Št. osumljenih uradnih oseb
PP Maribor I	-	-
PP Maribor II	2	2
PP Ormož	-	-
PP Podlehnik	-	-
PP Ptuj	13	13
PP Rače	-	-
SKP	1	1
SD PU	3	4
Skupaj	19	20

KADROVSKE IN ORGANIZACIJSKE ZADEVE

Sistemizirana in zasedena delovna mesta

Leto	Št. sistemiziranih delovnih mest				Št. zasedenih delovnih mest			
	uniform. policisti	neuniform. policisti	delavci brez statusa policista	skupaj	uniform. policisti	neuniform. policisti	delavci brez statusa policista	skupaj
2005	1.221	-	184	1.405	1.054	-	187	1.241
2006	1.219	-	184	1.403	1.060	-	186	1.246
2007	1.138	-	183	1.321	1.056	-	188	1.244
2008	1.049	151	183	1.383	980	142	189	1.311
2009	1.115	158	187	1.460	979	142	192	1.313

Sistemizirana in zasedena delovna mesta po enotah

Enota	Št. sistemiziranih delovnih mest				Št. zasedenih delovnih mest			
	uniform. policisti	neuniform. policisti	delavci brez statusa policista	skupaj	uniform. policisti	neuniform. policisti	delavci brez statusa policista	skupaj
Vodstvo	2	1	1	4	2	1	1	4
SD PU	-	11	6	17	-	10	6	16
SUP	19	-	2	21	19	-	2	21
SKP	-	107	11	118	-	94	8	102
OKC	19	27	4	50	15	26	3	44
SOP	-	12	54	66	-	11	57	68
PP IU Maribor	37	-	2	39	35	-	2	37
PMP Gruškovje	102	-	4	106	93	-	5	98
PMP Središče	87	-	2	89	79	-	3	82
PMP Zavrč	68	-	2	70	57	-	2	59
PP Rače	32	-	4	36	29	-	4	33
PP Šentilj	34	-	6	40	30	-	6	36
PP Gorišnica	69	-	5	74	63	-	6	69
PP Lenart	28	-	4	32	24	-	3	27
PP Maribor I	90	-	16	106	74	-	16	90
PP Maribor II	99	-	15	114	89	-	15	104
PP Ormož	99	-	6	105	95	-	7	102
PP Podlehnik	56	-	5	61	50	-	6	56
PP Ptuj	84	-	11	95	70	-	12	82
PP Ruše	25	-	4	29	22	-	4	26
PP Sl. Bistrica	41	-	6	47	38	-	6	44
PP VSPK Maribor	35	-	2	37	24	-	2	26
PPP Maribor	89	-	15	104	71	-	16	87
Skupaj	1.115	158	187	1.460	979	142	192	1.313

ODNOSI Z JAVNOSTMI

Delo na področju odnosov z javnostmi

	2008	2009	Porast/upad (v %)
Št. tiskovnih konferenc, kratkih sestankov (brifingi) in fototerminov	7	7	...
Št. sporočil, obvestil in informacij za javnost	236	225	-4,6
Št. pisnih in ustnih odgovorov na vprašanja novinarjev	230	477	107,4
Št. pisnih in ustnih odgovorov na vprašanja državljanov	24	16	...
Št. demantijev na prispevke v medijih	-	-	...