



REPUBLIKA SLOVENIJA
MINISTRSTVO ZA NOTRANJE ZADEVE
P O L I C I J A
POLICIJSKA UPRAVA MARIBOR

Maistrova ulica 2, p. p.301, 2001 MARIBOR
telefon: 02 222 12 00; telefaks: 02 222 13 58
e-naslov: pumb@policija.si; <http://www.policija.si>

Številka: 0101-8/2010/ (3F1-06)

Datum: 19. 7. 2010

POROČILO O DELU POLICIJSKE UPRAVE MARIBOR ZA PRVO POLLETJE 2010

julij 2010

KAZALO

| | | |
|------------|--------------------------------------------------------------------------------------|-----------|
| 1 | ZNAČILNOSTI DELA POLICIJE | 3 |
| 2 | DELO PO POSAMEZNIH DELOVNIH PODROČJIH | 5 |
| 2.1 | TEMELJNE DEJAVNOSTI | 5 |
| 2.1.1 | Preprečevanje, odkrivanje in preiskovanje kriminalitete | 5 |
| 2.1.2 | Vzdrževanje javnega reda in zagotavljanje splošne varnosti ljudi in premoženja | 7 |
| 2.1.3 | Zagotavljanje varnosti cestnega prometa | 8 |
| 2.1.4 | Nadzor državne meje in izvajanje predpisov o tujcih | 9 |
| 2.1.5 | Varovanje oseb in objektov | 10 |
| 2.2 | DRUGE DEJAVNOSTI..... | 10 |
| 2.2.1 | V skupnost usmerjeno policijsko delo | 10 |
| 2.2.2 | Operativno-komunikacijska dejavnost..... | 11 |
| 2.2.3 | Forenzična in kriminalističnotehnična dejavnost | 11 |
| 2.2.4 | Analitska dejavnost | 12 |
| 2.2.5 | Nadzorna dejavnost | 12 |
| 2.2.6 | Spremljanje izvajanja policijskih pooblastil in ogrožanja policistov | 12 |
| 2.2.7 | Reševanje pritožb..... | 13 |
| 2.2.8 | Notranje preiskave..... | 13 |
| 2.2.9 | Informacijska in telekomunikacijska dejavnost..... | 13 |
| 2.2.10 | Kadrovske in organizacijske zadeve | 13 |
| 2.2.11 | Izobraževanje, izpopolnjevanje in usposabljanje | 14 |
| 2.2.12 | Finančno-materialne zadeve | 15 |
| 2.2.13 | Mednarodno sodelovanje | 16 |
| 2.2.14 | Odnosi z javnostjo | 16 |
| | PRILOGA: STATISTIČNI PODATKI | 17 |

1 ZNAČILNOSTI DELA POLICIJE

Na Policijski upravi Maribor [v nadaljnjem besedilu: PU Maribor] smo v prvem polletju 2010 z izvajanjem nalog dosegli stabilne varnostne razmere, pri čemer smo implementirali strateške cilje Policije na posameznih področjih in sledili lastnim prednostnim ciljem.

Pri odkrivanju in preprečevanju kriminalitete smo se na podlagi izkušenj iz preteklosti, z ustanovljeno delovno skupino za delo na področju premoženjske kriminalitete, učinkovito in uspešno zoperstavljali vedno bolj množičnim pojavom vlomov, roparskih tatvin in ropov. Slednji so bili na našem območju še posebej pogosti na pošte, vendar smo vse uspešno preiskali. Uspešno se je zaključila tudi obsežnejša kriminalistična preiskava vlomov, ki jih je izvrševala organizirana hudodelska združba.

Gospodarska situacija in socialne razmere v državi so vplivale na porast nekaterih oblik kriminalitete. Poleg porasta števila kaznivih dejanj poslovnih goljufij, zlorab uradnega položaja in davčnih zatajitev se je povečalo tudi število kršitev spolne nedotakljivosti z zlorabo uradnega položaja. Na področju organizirane kriminalitete smo zaključili več obsežnih preiskav, ki so vplivale tudi na število kaznivih dejanj neupravičene proizvodnje in prometa s prepovedanimi drogami, nedovoljenimi snovmi v športu in predhodnimi sestavinami za izdelavo prepovedanih drog.

Delo na področju javnega reda je najbolj zaznamovalo zagotavljanje javnega reda na javnih zbiranjih. Na našem območju imata domicil dva nogometna kluba prve slovenske nogometne lige, od katerih pripadniki nogometnega kluba Maribor (Viole) še vedno predstavljajo varnostni problem, s katerim se ukvarja delovna skupina naše policijske uprave. Poleg športnih prireditev predstavljajo velik organizacijski in varnostni zalogaj tudi druge večje prireditve, ki so v prvi polovici leta že tradicionalne, in sicer tekmi smučarskega svetovnega pokala Zlata lisica, koncert Radia City, Festival Lent, Lampiončki in pustni karneval na Ptuj. Javni red na javnih krajih smo zagotavljali zlasti v mariborskem mestnem parku in na drugih javnih površinah v okolici osnovnih in srednjih šol. Ob zaključku šolskega leta smo v ta namen na območju Maribora in Ptuja izvedli poostren nadzor v mestnih parkih in nekaterih gostinskih lokalih. Pri preprečevanju nasilja v družini je bilo naše vodilo ničelna toleranca.

Ugodna gibanja na področju zagotavljanja varnosti cestnega prometa se uspešno nadaljujejo tudi v prvem polletju 2010. Na takšno stanje je pomembno vplivala izgradnja dveh pomembnih avtocestnih odsekov leta 2009, in sicer Slivnica–Draženci in Maribor Ptujška cesta–Dobrenje. Zaradi tega in vinjetnega sistema cestninjenja se je večina lokalnega tranzitnega prometa preusmerila na avtoceste, kar je izboljšalo prometno varnost na vzporednih, v prejšnjih letih prometno varnostno problematičnih cestah. K zagotavljanju varnosti na tem področju pomembno prispeva tudi tradicionalno dobro sodelovanje z vzdrževalci cest [cestnima bazama Tepanje in Maribor, Družbo za avtoceste v Republiki Sloveniji (v nadaljevanju DARS) ter cestnima podjetjema Maribor in Ptuj], pa tudi občinskimi sveti za vzgojo in preventivo v cestnem prometu. V sodelovanju s Svetom za preventivo in vzgojo v cestnem prometu Mestne občine [v nadaljnjem besedilu: MO] Maribor smo pridobili preventivna gradiva.

Na zmanjšanje prepovedanega prehajanja državne meje z Republiko Hrvaško je vplivala večja prisotnost oziroma vidnost policistov ob državni meji, s čimer so se ilegalni selitveni tokovi preusmerili na druge države članice schengenskega območja. Gibanja ugotovljenih kršitev nezakonitega prebivanja in zaposlovanja tujcev na našem območju ter kršitev nedovoljenih prestopov notranje meje pa kažejo, da je naša država postala za določene tujce ciljna država. Pri opravljanju nalog, povezanih z varovanjem državne meje in tujcev, dobro sodelujemo z vsemi upravnimi enotami, ki nas obveščajo o vseh razveljavitvah delovnih dovoljenj in dovoljenj za bivanje. Zagotavljajo nam tudi vse potrebne informacije za

obravnavanje vlog fizičnih oseb o prehajanju državne meje zunaj območja uradnih mejnih prehodov po določilih Sporazuma o obmejnem prometu in sodelovanju.

S podpisi novih dogovorov o sodelovanju, skupnimi posveti in delovnimi sestanki ter izmenjavo strokovnih izkušenj smo vplivali na uspešnejše in učinkovitejše opravljanje policijskih nalog. Organizirali smo že tradicionalni medinstitucionalni strokovni posvet Mladi in kriminal, na katerem so predstavniki iz znanstvene sfere, centrov za socialno delo, vzgojnih zavodov, pristojnih ministrstev ter naše policijske uprave izmenjali izkušnje ter izpostavili možnosti za izboljšanje sodelovanja. Z delovnimi sestanki in pogovori smo ohranili dobre stike s carino, davčnimi organi, državnim tožilstvom in centri za socialno delo. Tradicionalno dobro je bilo sodelovanje v varnostnih sosvetih, zlasti v Mestni občini Maribor. Vključeni smo bili v delo regijske koordinacije Inšpekcijskega sveta za podravske regije in izvedli konkretne ukrepe, usmerjene v skupne varnostne probleme. Kot učinkovito in konstruktivno ocenjujemo tudi sodelovanje z redarskimi službami, zlasti v MO Ptuj in MO Maribor.

Pri sodelovanju s tujimi varnostnimi organi je treba izpostaviti zelo dobro sodelovanje pri obvladovanju premoženjske kriminalitete, in sicer tatvin motornih vozil in vlomov ter organizacijo koncerta Policija brez meja, na katerem sta sodelovala orkester slovenske policije in godba policije avstrijske Štajerske.

Odpravljali smo administrativne ovire pri operativnih in logističnih postopkih policijskih enot, tudi v sodelovanju z drugih državnimi organi. V zvezi s tem je treba omeniti implementacijo novega grafičnega vmesnika TETRA, s katerim se lažje spremlja stanje in mobilnost policijskih patrolj na terenu.

2 DELO PO POSAMEZNIH DELOVNIH PODROČJIH

2.1 TEMELJNE DEJAVNOSTI

2.1.1 *Preprečevanje, odkrivanje in preiskovanje kriminalitete*

Obravnavali smo 7.153 (7.088)¹ ali 0,9 % več kaznivih dejanj kakor v prvem polletju 2009, s poročilom pa je bilo zaključenih 1.888 (2.053) ali 8,0 % manj zadev. Preiskali smo 4.002 (4.244) kaznivih dejanj ali 55,9 % (59,9 %) vseh obravnavanih. Z lastno dejavnostjo smo odkrili 1.132 (1.278) ali 15,8 % (18,0 %) kaznivih dejanj. Med obravnavanimi je bilo 6.546 (6.282) ali 91,6 % (88,7 %) kaznivih dejanj splošne kriminalitete in 607 (806) kaznivih dejanj gospodarske kriminalitete. Skupna premoženjska škoda je znašala 15.837.800 (37.068.900) evrov.

Obravnavali smo 267 (317) kaznivih dejanj zoper življenje in telo ter jih preiskali 82,4 % (85,8 %). Z 88,8 % deležem so prevladovala kazniva dejanja lahkih telesnih poškodb, ki smo jih preiskali 81,0 % (84,9 %). V prvem polletju 2010 smo obravnavali le 1 (2) kaznivo dejanje² poskusa umora.

Kaznivih dejanj zoper spolno nedotakljivost je bilo 52 (49) ali 6,1 % več kakor v polletju 2009. Vsa obravnavana kazniva dejanja so bila tudi preiskana. V primerjavi s polletjem 2009 je bilo nekoliko več kaznivih dejanj, katerih oškodovanci so bili otroci in mladoletniki. Kaznivih dejanj posilstev je bilo 7 (9), prav tako je bilo bistveno manj kaznivih dejanj prikazovanja, izdelave, posesti in posredovanja pornografskega gradiva 4 (18)³.

Obravnavali smo manj kaznivih dejanj zoper zakonsko zvezo, družino in otroke, in sicer 522 (634), znotraj katerih so prevladovala kazniva dejanja nasilja v družini, ki jih je bilo 272 (269) ali za 1,2 % več.

Kaznivim dejanjem zoper premoženje, ki jih je bilo 4.404 (3.906) ali 12,7 % več kakor v polletju 2009, pripada 61,6 % (55,1 %) delež vseh obravnavanih kaznivih dejanj. Delež preiskanih kaznivih dejanj znaša 34,8 % (34,9 %). Najbolj se je povečalo število vlomov, najbolj pa se je izboljšala preiskovanost ropov z 48,5 % na 57,9 %.

Mladoletniki so bili osumljeni storitve 235 (299) ali 21,4 % manj kaznivih dejanj. Delež mladoletniške kriminalitete med vsemi obravnavanimi kaznivimi dejanji je znašal 3,3 % (4,3 %). Prevladovali so premoženjski delikti, ki jih je bilo sicer manj kot v prvem polletju 2009. Skrb zbujajoče je, da so bili mladoletniki osumljeni storitve 10 (0) kaznivih dejanj spolnega napada na osebo, mlajšo od 15 let, kar predstavlja 20,9 % delež vseh tovrstnih obravnavanih kaznivih dejanj. Ovdali smo 177 (202) ali 12,3 % manj mladoletnikov kakor v prvem polletju 2009. Delež mladoletnih osumljencev je bil 7,9 % (9,4 %).

Odkrili in obravnavali smo 252 (283) ali 10,9 % manj kaznivih dejanj neupravičene proizvodnje in prometa s prepovedanimi drogami, nedovoljenimi snovmi v športu in predhodnimi sestavinami za izdelavo prepovedanih drog ter 27 (46) ali 41,3 % manj kaznivih dejanj omogočanja uživanja prepovedanih drog ali nedovoljenih snovi v športu. Uspešna raziskanost na tem področju je nekako konstantna in primerljiva s prejšnjim obdobjem, vendar morajo policijske enote dosledno izvajati naloge, ker tovrstna kazniva dejanja v veliki meri generirajo tudi problematiko sekundarne kriminalitete. Zasegli smo 2.573 g konoplje,

¹ V oklepajih so navedeni statistični podatki za 1. polletje 2009.

² Pri drugem kaznivem dejanju, prikazanem v statistika gre za dopolnitev kazenske ovadbe zoper osumljenca dvojnega dokončanega umora iz decembra 2009.

³ Razlogi za upad tovrstnih kaznivih dejanj so tudi v številnih mednarodnih preiskavah, opravljenih v letu 2009.

106 g amfetaminov, 150 ml metadona, 23 g kokaina, 10.058 g heroina, 157 tablet amfetamina [znanega pod imenom ekstazi] in manjše količine ostalih prepovedanih drog. Zaradi zaužitja prevelikega odmerka prepovedanih drog je v letošnjem letu umrla 1 (1) oseba. V sodelovanju s carinskimi organi je bilo na PMP Gruškovje zaseženih 10.058 g heroina. Kriminalisti so razbili organizirano mrežo prekupčevalcev in posrednikov prepovedanih drog.

V prvem polletju 2010 nismo zaznali primerov trgovine z orožjem in eksplozivnimi snovmi, kot najnevarnejše oblike izvrševanja kaznivih ravnanj s tega področja, čeprav smo obravnavali nekoliko več teh kaznivih dejanj 14 (9). Število kaznivih dejanj izsiljevanja je takorekoč enako kot v enakem obdobju preteklega leta, in sicer smo jih obravnavali 26 (25).

Problematika na področju ilegalnih migracij se je povečala problematika zlasti na cestni povezavi med Madžarsko in Italijo.

Število odkritih ponarejenih bankovcev je bilo v manjšem porastu, ravno tako tudi kovancev po 1 in 2 evra. Smo pa prijeli skupino oseb, ki je spravljala v promet ponarejene bankovce po 50 evrov.

Kaznivih dejanj trgovine z ljudmi nismo obravnavali. Odkrili nismo tudi organiziranih oblik prostitucije, je pa prisotna t.i. stanovanjska prostitucija.

Zaradi spremembe zakonodaje na področju tihotapstva nismo obravnavali kaznivih dejanj. Poskusi tihotapstva blaga pod novelirano zakonsko vrednostjo namreč predstavljajo le carinski prekršek.

V zvezi z gospodarsko kriminaliteto je bilo obravnavanih 607 (806) kaznivih dejanj, torej 24,7 % manj kakor v prvem polletju 2009. Materialna škoda je znašala 8.504.800 (30.534.300) evrov, kar pomeni zmanjšanje za 72,1 %. Upad kaznivih dejanj in materialne škode je pri skoraj vseh kaznivih dejanjih zoper gospodarstvo in kaznivih dejanjih zoper premoženje, najbolj pa pri kaznivem dejanju pranja denarja 3 (16) in pri kaznivem dejanju poneverbe in neupravičene uporabe tujega premoženja 56 (254) ali za 77,9 % manj. Upad kaznivih dejanj je glede na primerjalno obdobje pričakovan, ker so bile zaključene nekatere obsežne preiskave in obravnavanih več prijav kaznivih dejanj poneverb. Porast je pri kaznivih dejanjih zoper gospodarstvo, kjer prevladujejo poslovne goljufije, katerih smo obravnavali 229 (135) ali za 69,7 % več. Povečanje je glede na gospodarsko situacijo v Sloveniji pričakovano, saj dolžniki [pravne osebe] neredno poravnava svoje obveznosti do upnikov; predvsem je to opazno v gradbeništvu.

V računalniški kriminaliteti so izstopala kazniva dejanja napada na informacijski sistem, ki predstavljajo večino vseh storjenih kaznivih dejanj na področju računalniške kriminalitete. Obravnavanih je bilo 10 (8) kaznivih dejanj, vendar na to delovno področje spadajo tudi druge oblike, kjer je informacijski sistem orodje za izvrševanje kaznivega dejanja. Opravljenih je bilo 54 (26) pregledov računalnikov.

Pri odkrivanju in preiskovanju korupcijskih kaznivih dejanj sta bili obravnavani 2 (15) kaznivi dejanja dajanja podkupnine.

Skladno z lastnimi prioritarnimi cilji smo več dela namenili kaznivim dejanjem zoper okolje, prostor in naravne dobrine, pri čemer sodelujemo s pristojnimi inšpekcijskimi in strokovnimi službami, npr. Zavodom za zdravstveno varstvo. Ugotovitve kažejo, da je glede na spremenjeno zakonodajo s tega področja, dvignjen dokazni standard glede obstoja utemeljenega suma storitve kaznivega dejanja, predvsem 332. člen Kazenskega zakonika – obremenjevanje in uničenje okolja, ki določa, da mora za obstoj kaznivega dejanja biti ogroženo življenje večjega števila ljudi oziroma mora nastati delna ali popolna poškodba ali

uničenje) okolja. Pri vseh primerih okoljske kriminalitete ugotavljamo, da največjo težavo predstavljajo preiskave vzorcev, npr. toksikološke in druge preiskave, saj so običajno stroški preiskave zelo visoki, prav tako pa opazamo pasivnost pristojnih organov [inšpekcijskih služb] zaradi negotovih napovedi nadaljnjega postopka.

2.1.2 Vzdrževanje javnega reda in zagotavljanje splošne varnosti ljudi in premoženja

S pravočasnim in kakovostnim načrtovanjem nalog ter z učinkovito izvedbo smo prispevali k razmeroma ugodnemu stanju na tem področju. Pri ugotavljanju kršitev Zakona o gostinstvu, kršitev požarnih predpisov ter preprečevanja prodaje in ponudbe alkoholnih pijač otrokom in mladoletnikom smo sodelovali s pristojnimi nadzornimi institucijami. Kršitve javnega reda na javnih krajih, predvsem na športnih prireditvah in v gostinskih lokalih, so pogosto zahtevale ukrepanje več policistov in posledično izvajanje dodatnih ukrepov za izboljšanje varnostnih razmer ob podobnih pričakovanih dogodkih. Pri vseh policijskih postopkih smo namenili ustrezno skrb varovanju temeljnih človekovih pravic in svoboščin, zlasti pri odvzemu prostosti in uporabi prisilnih sredstev.

Obravnavali smo 4.573 (4.279) kršitev predpisov o javnem redu ali 6,9 % več kakor v prvem polletju 2009. Kršitev Zakona o varstvu javnega reda in miru je bilo 2.452 (2.482) ali 1,2 % manj, kršitev drugih predpisov o javnem redu pa 2.121 (1.797) ali 18,1 % več.

Obravnavali smo 334 (285) kršitev nasilja v družini, kar je 17,2 % več, in 272 (269) ali 1,2 % več kaznivih dejanj. Izrekli smo 156 (142) ukrepov prepovedi približevanja določenemu kraju oziroma osebi.

Zaradi zahtevnih varnostnih razmer je bila policija vključena v varovanje posameznih javnih prireditev z večjo stopnjo ogroženosti in tudi siceršnjih dogodkov, povezanih z obratovanjem posameznih gostinskih lokalov, dogodkov v mestnih parkih in drugih dogodkov. Velja pa poudariti, da so policisti z območja policijske uprave zagotavljali naloge javne varnosti na 264 (282) prijavljenih javnih prireditvah, od tega 134 (166) športnih. Število športnih prireditev, za zavarovanje katerih je treba vnaprej načrtovati ukrepe glede na zahtevnost oziroma tveganje za javni red, se je zmanjšalo. Med pomembnejšimi javnimi prireditvami sta bili tekmi slovenske nogometne reprezentance na stadionu Ljudski vrt v Mariboru proti Katarju in Novi Zelandiji ter pomembnejše nogometne tekme NK Maribor in tekme NK Labod Drava Ptuj, ki so bile odigrane na Ptuj. Največji varnostni problem v zvezi s športnimi prireditvami, zlasti nogometnimi, je bila navijaška skupina Viole s svojim pogosto nasilniškim oziroma ekstremnim vedenjem. Od preostalih pomembnejših dogodkov velja omeniti varovanje Zlate lisice – tekem svetovnega pokala v ženskem smučanju in nekaterih rokometnih in hokejskih tekmah.

Obravnavali smo 127 (116) ali 9,5 % več kršitev Zakona o orožju. Vložili smo tudi 15 (10) kazenskih ovadb. Zaseženih je bilo 92 (94) kosov hladnega orožja, 13 (5) kosov plinskega orožja in 6 (15) pištol. Upravnim enotam smo poslali 1 (10) pobudo za uvedbo upravnega postopka za odvzem orožja.

Kršitev Zakona o proizvodnji in prometu s prepovedanimi drogami smo obravnavali 267 (307) ali 13,0 % manj kakor v prvem polletju 2009.

Ob zaključku šolskega leta smo poostreno nadzorovali javni red v parkih in na drugih krajih, ki so izpostavljeni mladoletniškem vandalizmu.

Samostojno in v sodelovanju z Inšpektoratom Republike Slovenije za notranje zadeve smo izvajali nadzor nad zasebnimi varnostnimi službami in ugotovili 5 (8) kršitev Zakona o zasebnem varovanju. Menimo, da so zasebnovarnostni subjekti na podlagi naših dejavnosti

izvajali svoje naloge bolj strokovno in zakonito, kar je tudi namen nadzora. Nadzorovali smo zasebnovarnostne storitve v lokalih, pri čemer smo ugotavljali kršitve, povezane z izvajanjem obveznega organiziranja varovanja. Večjih kršitev ni bilo. Ugodno stanje pripisujemo rednim poostrenim nadzorom in doslednemu ukrepanju zoper kršitelje.

Na Pohorju so bili izvedeni 3 (3) poostreni nadzori varstva okolja, ugotavljali smo kršitve voznikov motornih sani in motornih koles.

V 30 (52) primerih smo pomagali državnim organom, gospodarskim družbam in zavodom ter drugim organizacijam in posameznikom z javnimi pooblastili. Manjše število asistenc je posledica manjšega števila vlog tistih, ki zanjo smejo zaprositi. Obravnavali smo tudi številne delovne nezgode in druge dogodke.

V prvem polletju 2010 so bili pripadniki Posebne policijske enote [v nadaljnjem besedilu: PPE] PU Maribor sklicani 15-krat (13-krat). Največkrat so bili vključeni v vzdrževanje in vzpostavljanje javnega reda in miru na športnih prireditvah. Pripadniki PPE PU Maribor so bili samo 1-krat (0) sklicani zaradi pomoči drugim PU. Pripadniki Gorske enote PPE PU Maribor so bili poklicani v 2 (8) primerih zaradi sodelovanja pri poostrenih nadzorih na Pohorju. Za pomoč drugim policijskim upravam niso bili vpoklicani, v enakem obdobju preteklega obdobja so bili sklicani 1-krat.

2.1.3 Zagotavljanje varnosti cestnega prometa

Poleg rednih oblik dela za zagotavljanje varnosti cestnega prometa smo izvedli številne poostrene nadzore, ki so bili ustrezno predstavljeni v medijih. Usmerjeni so bili v tiste dejavnike, ki so po ugotovitvah periodičnih analiz najbolj vplivali na prometno varnost in posledice prometnih nesreč.

V prvem polletju 2010 se je prometna varnost v primerjavi s preteklim obdobjem izboljšala. Obravnavali smo 40.269 (41.405) ali 2,7 % manj kršitev cestnoprometnih predpisov in 2.195 (2.090) ali 5,0 % več prometnih nesreč, v katerih je bilo udeleženih 4.359 (4.529) ali 3,7 % manj oseb. V prometnih nesrečah je 8 (15) ljudi umrlo, 44 (60) ali 26,7 % manj jih je bilo hudo in 1.370 (1.709) ali 19,8 % manj lahko telesno poškodovanih. Najpogostejši vzroki prometnih nesreč so bili nepravilna stran oziroma smer vožnje, nepravilni premiki z vozilom, neupoštevanje pravil o prednosti, neustrezna varnostna razdalja in neprilagojena hitrost. Pri prometnih nesrečah s smrtnim izidom predstavljajo hitrost in z njo povezani vzroki, kot so nepravilna stran in smer vožnje, neupoštevanje prednosti in nepravilno prehitevanje, še vedno največji problem, saj je zaradi njih umrlo kar 7 ali 87,5 % udeležencev prometnih nesreč s smrtnim izidom.

Alkohol je še vedno eden od ključnih sekundarnih vzrokov za prometne nesreče. V 2,2 % manj odrejenih preizkusov alkoholiziranosti z alkotesti je bilo 7,1 % več pozitivnih preizkusov. Delež alkoholiziranih povzročiteljev prometnih nesreč se je zmanjšal in je v obravnavanem obdobju znašal 9,4 % (10,6 %). Na podlagi 238. b člena Zakona o varnosti cestnega prometa smo pridržali 895 (881) kršiteljev, na podlagi Zakona o prekrških pa 5 (9). Zaradi večkratnih kršitev smo jim na podlagi določb obeh navedenih zakonov zasegli 238 (115) motornih vozil.

Za stalni nadzor cestnega prometa smo na petih glede hitrosti najbolj kritičnih odsekih izdelali akcijski načrt in nadaljevali z vsakodnevnimi nadzori hitrosti, kar je vplivalo na izboljšanje prometne varnosti na teh odsekih in na celotnem območju PU Maribor.

Izvajali smo nadzor nad vozniki in vozili, za vožnjo katerih je potrebno posebno znanje – vozila avtošol, taksiji, avtobusi, tovorna vozila, vozila za prevoz skupine otrok in za prevoz nevarnega blaga. Sodelovali smo pri zavarovanju več izrednih prevozov in športnih prireditev

na cesti [kolesarske dirke, kolesarski maratoni ...] ter v postopkih odločanja na upravnih enotah pri izdajanju odločb organizatorjem športnih prireditev. Opravili smo tudi predhodni terenski ogled in določili oblike varovanja.

Policisti so promet urejali tam, kjer obstoječa prometna ureditev, za katero so pristojni upravljavci cest, ni zagotavljala ustrezne varnosti. Fizično smo urejali promet na cestah in križiščih ob zgoščitvah, prireditvah na cesti in drugih dogodkih, ki so zahtevali začasno spremembo prometne ureditve. Pretočnost prometa je bila v teh primerih odvisna predvsem od cestne infrastrukture, manj pa od dela policistov. Poseben problem so predstavljale zimske vozne razmere. V tem času je bilo potrebno sodelovanje policije z drugimi organizacijami [obveščanje, izločanje vozil iz prometa ipd.].

2.1.4 Nadzor državne meje in izvajanje predpisov o tujcih

Število nedovoljenih prehajanja državne meje se je zmanjšalo. Obravnavali smo jih 82 (120) ali 31,6 % manj. Med obravnavanimi kršitelji je bilo največ državljanov Bosne in Hercegovine in Hrvaške. Od skupnega števila nedovoljenih prehodov jih je bilo 78 (97) na državni meji s Hrvaško. V notranjosti države smo prijeli še 4 (3) tujcev, za katere nismo ugotovili kraja prehoda državne meje. Med razlogi za zmanjšanje števila nedovoljenih prehodov državne meje je treba navesti učinkovitejše varovanje državne meje s Hrvaško, pa tudi spremenjene tokove ilegalnih selitev prek drugih držav članic schengenskega območja – Madžarske in Italije.

Obravnavali smo 1.113 (885) ali 25,8 % več kršitev Zakona o tujcih in 70 (41) ali 70,7 % več kršitev Zakona o nadzoru državne meje. Porast ugotovljenih kršitev je odraz doslednejšega ugotavljanja nedovoljenega prebivanja v Sloveniji ali državah schengenskega sporazuma in nedovoljenih vstopov v Slovenijo na notranjih mejah.

Pri varovanju državne meje smo z uporabo vseh oblik policijskega dela, navedenih v Zakoniku o schengenskih mejah in schengenskem priročniku, dosegli dobre varnostne razmere. Pri teh nalogah so sodelovali tudi policisti vodniki službenih psov in konjeniki, Letalska policijska enota in Specializirana enota za nadzor državne meje. Pri varovanju državne meje smo vsak dan uporabljali vozila, opremljena z optoelektronskimi sistemi za opazovanje, pa tudi ročne termovizije, naprave za nočno opazovanje, in vso drugo tehniko, ki nam je v pomoč pri opravljanju teh nalog. Ob povečani ogroženosti določenega območja državne meje smo ustrezno opremo začasno prerazporedili v enote, kjer je bila stopnja ogroženosti večja.

Število potnikov, ki so prestopili državno mejo na mejnih prehodih na območju PU Maribor, se je v primerjavi s prejšnjim letom zmanjšalo za 1,2 %. Povečan promet potnikov je bil le na Letališču Edvarda Rusjana Maribor, kar je posledica štirinajstdnevne preusmeritve letalskega prometa zaradi sanacije Letališča Jožeta Pučnika Ljubljana. V prvem polletju 2010 smo zaradi tega na Letališču Edvarda Rusjana Maribor imeli 13.680 (1.613) potnikov.

Zaradi neizpolnjevanja pogojev za vstop v državo smo zavrnil 886 (803) tujcev ali 10,4 % več kakor v prvem polletju 2009. Več zavrnitev vstopov v državo je tudi posledica vizumske liberalizacije, saj je bilo največ zavrnjenih oseb državljanov Hrvaške 453 (510), Srbije 151 (25) in Makedonije 99 (43).

Obravnavali smo 136 (117) zlorab listin ali za 16,3 % več, od tega največ ponarejenih in prenarejenih vozniških dovoljenj, žigov mejne kontrole in drugih listin. Največje število ponarejenih oziroma prenarejenih listin je bilo odkritih na PMP Gruškovje, v notranjosti pa na tem področju najboljše rezultate dosegajo policisti PP IU Maribor, ki so v prvem polletju 2010 odkrili 28 listin. V zadnjem obdobju odkrivamo vedno več ponarejenih žigov mejne kontrole,

ki jih storilci, ki sicer niso vizumsko obvezni, zlorablajo za bivanje v schengenskem prostoru. V 44 (44) primerih smo na mejnih prehodih zasegli orožje, v 20 (1) prepovedane droge in v 8 (14) ukradena vozila.

Ugotovili smo 614 (418) ali 46,9 % več kršitev tujcev, ki so nezakonito prebivali v Sloveniji oziroma v drugih državah podpisnicah schengenske konvencije ali niso nemudoma zapustili države, ko jim je bil razveljavljen vizum. Najpogostejši kršitelji so bili državljani Hrvaške 338 (219), Bosne in Hercegovine 98 (90) in Ukrajine 58 (22). Te kršitve se večinoma še vedno ugotavljajo ob izstopu iz države na mejnih prehodih, saj je delež odkritih kršitev na mejnih prehodih 71,3 %. V notranjosti jih pretežno ugotavljajo policisti PP IU Maribor, ki so odkrili 24,1 % tovrstnih kršitev. Število teh kršitev se je povečalo predvsem pri državljanih Hrvaške, razlog je morda v podaljšanju bivanja in delu na črno znotraj schengenskega prostora, saj je zasluček glede na ceno tveganje, da bo kršitev ugotovljena, nesorazmeren.

Prav tako se je povečalo število nedovoljenih prestopov notranje meje, in sicer za 88,7 %. V prvem polletju 2010 je bilo odkritih 166 (88) tovrstnih kršitev. Med kršitelji je bilo največ državljanov Romunije 48 (0), Moldavije 25 (17) in Ukrajine 19 (8). Prestopi notranje meje so se najbolj povečali iz Madžarske proti Italiji in obratno. Najbolj povečanje je opaziti pri državljanih Romunije, ki v državo vstopajo z dokumenti, katerih veljavnost je potekla.

Tuji varnostni organi so nam na podlagi mednarodnih sporazumov o vračanju oseb vrnili 20 (35) ljudi, mi pa smo tujim varnostnim organom izročil 65 (72) tujcev. Na podlagi Zakona o tujcih smo iz države odstranili 258 (168) oseb ali 53,6 % več, glavni razlog za porast pa je ugotavljanje kršitev nedovoljenega prebivanja. Za mednarodno zaščito sta v policijskih postopkih zaprosila 2 (3) tujca.

Mejnega incidenta nismo obravnavali.

2.1.5 Varovanje oseb in objektov

Naloge varovanja določenih oseb in objektov je vodil in usklajeval Urad za varnost in zaščito Generalne policijske uprave. Izpostaviti pa velja dogodka na območju PU Maribor, in sicer aprilski obisk dalajlame in srečanje predsednikov vlad Slovenije, Hrvaške in Srbije marca 2010 na Ptuj.

2.2 DRUGE DEJAVNOSTI

2.2.1 V skupnost usmerjeno policijsko delo

Izvedli smo 1.425 (1.273) ali 11,9 % več preventivnih dejavnosti⁴; največ na področjih varnosti cestnega prometa 719 (824), javnega reda in miru 677 (540), kriminalitete 553 (382), najmanj pa državne meje in tujcev 49 (21). Povečanje števila preventivnih dejavnosti je posledica sistematičnega vključevanja vodij policijskih okolišev, ki so nosilci preventive v enotah, v reševanje problematike na njihovih območjih, in doslednemu evidentiranju teh dejavnosti. Cilj je, da se preventivne dejavnosti usmerjajo v probleme, pri čemer se pričakujejo tudi inovativne in konkretne rešitve pri izvajanju in načrtovanju nalog vodij policijskih okolišev.

Aprila, maja in junija 2010 smo v sodelovanju s Svetom za preventivo in vzgojo v cestnem prometu MO Maribor, Zavodom za šolstvo Republike Slovenije, Upravo za zaščito in

⁴ Ena preventivna dejavnost lahko zajema več delovnih področij.

reševanje, Slovensko vojsko, Službo nujne medicinske pomoči, občinskimi sveti za preventivo in vzgojo v cestnem prometu ter osnovnimi šolami izvedli 5. otroško varnostno olimpijado, ki je navdušila udeležence in spremljevalce. Med obsežnejšimi projekti velja navesti še uspešna dneva odprtih vrat PP Gorišnica in PP Lenart.

V obravnavanem obdobju smo povečali število preventivnih dejavnosti na področju varnosti cestnega prometa. Na podlagi Obdobjnega načrta za zagotavljanje varnosti cestnega prometa v letih 2010 in 2011 smo v prvem polletju 2010 izvedli akcije Pešci, Varnostni pas, Varnost voznikov enoslednih vozil, Hitrost – počasneje je varneje, Stop! Prednost ima življenje in Alkohol & Drugs. Poleg tega smo februarja 2010 izvedli tudi preventivno akcijo Bodi previden.

Izvedli smo 76 (81) izobraževanj o nasilju in škodljivih posledicah uporabe prepovedanih drog. Naše represivne in preventivne dejavnosti so bile medijsko podprte, prav tako preventivni nasveti o osebni varnosti in varovanju premoženja.

2.2.2 Operativno-komunikacijska dejavnost

Na intervencijsko številko 113 smo prejeli 45.682 (49.937) ali 8,5 % manj interventnih klicev državljanov. Nujnih internevtnih klicev je bilo 648 (476) ali 36,2 % več. Na kraj interventnih dogodkov smo napotili 20.285 (20.460) policijskih patrulj ali 1,1 patruljo na dogodek, kar kaže, da smo racionalno uporabljali policijske resurse.

Povprečni reakcijski čas PU je bil za vse intervencijske dogodke 19 minut in 42 sekund (19 minut in 50 sekund). Reakcijski čas operativno-komunikacijskega centra in čas prihoda policistov na nujne intervencijske dogodke je bil 11 minut 44 sekund (12 minut 24 sekund).

OKC PU Maribor je v 171 (284) ali 39,7 % manj primerih obveščal policijske enote in njihove predstojnike. V 7.889 (8.326) ali 5,2 % manj primerih pa je glede na vrsto varnostnega dogodka obveščal preiskovalne sodnike, državne tožilce, regijske centre za obveščanje, vzdrževalce cest in druge organe in organizacije.

OKC PU Maribor je poslal 2.873 (3.009) pisnih dokumentov. Število ustnih in pisnih obvestil se je zmanjšalo. OKC PU Maribor je 19 medijskih hiš vsak dan obveščal o varnosti na območju PU Maribor. Prav tako je sproti obveščal DARS – Prometnoinformacijski center in Direkcijo za ceste Republike Slovenije o stanju prometa na vseh državnih cestah in mejnih prehodih na območju PU Maribor.

2.2.3 Forenzična in kriminalističnotehnična dejavnost

Opravili smo 1.629 (1.531) ali 6,4 % več ogledov krajev kaznivih dejanj in drugih dogodkov. Kriminalistični tehniki so opravili 263 (326) ali 19,3 % manj ogledov. Na ogledih je bilo zavarovanih 1.750 (2.074) ali 15,6 % manj sledi. Več od polovice vseh uporabnih sledi zavarujejo kriminalistični tehniki, druge pa večje policijske enote. Največ je bilo napisanih poročil o preiskavi sledi in odtisov obuval, nato daktiloskopskih poročil in poročil o pregledu vozil. Skupno je bilo napisanih 372 (351) poročil o pregledu sledi, kar je 6,0 % več. Sestavljenih je bilo 365 (420) ali 13,1 % manj poročil o predhodnem preizkušanju neznanih snovi [droge], kar je posledica večjih zaključenih preiskav v preteklem obdobju. Opravljenih je bilo tudi 54 (26) pregledov računalnikov.

Centru za forenzične preiskave Generalne policijske uprave smo odstopili 264 (249) zadev. Število zavarovanih sledi in drugih dejavnosti je najbolj odvisno od števila vlomov na našem območju. V poročilih o preiskavah Centra za forenzične preiskave je vedno več bioloških

identifikacij zaradi večanja zbirke podatkov DNK in povečanja zmogljivosti biološkega laboratorija. V okviru daktiloskopske obdelave in tripoznega fotografiranja obravnavanih osumljencev je bilo obdelanih 148 (135) oseb ali 4,0 % več.

2.2.4 Analitska dejavnost

Izdelovali smo mesečne analize na različnih področjih policijskega dela, namenjene vodstvom policijskih enot pri načrtovanju operativnih nalog. Izdelali smo analizo praznih intervencij za marec, analizo nasilja v družini za obdobje petih mesecev, analizo kršitev in izvedenih ukrepov na področju prekrškovnih postopkov za zadnjih 5 let ter analizo omejitev prostosti. Analitično smo ocenili tudi delo policistov konjenikov in konj za ocenitev smotrnosti oziroma njihove nadaljnje organiziranosti na PU Maribor oziroma v Sloveniji. Na področju cestnega prometa smo izdelali letne analize o problematiki alkohola in hitrosti, mesečne ocene efektivne uporabe merilnikov hitrost, vnosov v evidence policije, ocene stanja prometne varnosti na območju PU Maribor ter analizo prometne varnosti in policijskih ukrepov na kritičnih odsekih cest. Izdelana je bila tudi trimesečna analiza tveganja na področju nedovoljenih migracij in analiza dela mešanih patrulj med Slovenijo in Hrvaško.

2.2.5 Nadzorna dejavnost

Izvedli smo 2 (2) splošna nadzora, 7 (7) strokovnih po drugem odstavku 8. člena pravil za izvajanje nadzorov, 3 (2) ponovne nadzore nad delom policijskih postaj. Nadzore smo opravili na področjih vzdrževanja javnega reda in zagotavljanja splošne varnosti ljudi in premoženja, pooblastil, preventive, kriminalitete [s poudarkom na nasilju v družini], finančno-materialnega poslovanja, prometa, pritožb in notranje zaščite, varstva podatkov ter varovanja državne meje in izvajanja predpisov o tujcih. V nadzorih nismo ugotovili večjih pomanjkljivosti ali nepravilnosti. Manjša odstopanja smo ugotovili na področjih kriminalitete – kakovost kazenskih ovadb [nasilje v družini], vzdrževanja javnega reda in zagotavljanja splošne varnosti premoženja [nasilje v družini] in finančno-materialnega poslovanja. Nekoliko večje nepravilnosti so bile ugotovljene na pri pooblastilih [prekrškovne zadeve]. Vodstvom policijskih postaj smo določili ukrepe za odpravo pomanjkljivosti in nepravilnosti.

2.2.6 Spremljanje izvajanja policijskih pooblastil in ogrožanja policistov

Prisilna sredstva smo uporabili zoper 435 (413) oseb oziroma zoper 1,1 % več. Uporabljenih je bilo 807 (847) ali 4,7 % manj prisilnih sredstev. Zoper posameznike smo, v skladu z načeli postopnosti in sorazmernosti, uporabili najmilejši prisilni sredstva – sredstva za vklepanje in vezanje ter fizično silo. Po strelnem orožju kot prisilnem sredstvu nismo posegli. Predstojniki so 9 (1) primerih uporabo prisilnih sredstev ocenili kot zakonito, vendar nestrokovno. Zaradi uporabe prisilnih sredstev smo prejeli 7 (8) pritožb. Pritožbe niso bile utemeljene.

Število kaznivih dejanj preprečitve uradnega dejanja uradni osebi se je zmanjšalo z 11 na 9, napadenih pa je bilo 10 (17) policistov.

Zaradi storitve kaznivih dejanj, preprečitve nadaljevanja prekrškov ali iz drugih razlogov smo pridržali 1.592 (1.528) ali 4,2 % več ljudi.

Obravnavali smo 7 (3) groženj policistom. V vseh primerih je komisija za obravnavo groženj ugotovila, da gre za majhno stopnjo ogroženosti. Glede na stopnjo ogroženosti so bili izvedeni vsi predvideni ukrepi.

2.2.7 Reševanje pritožb

Zoper postopke policistov smo prejeli 62 (67) pritožb ali 7,5 % manj kakor ob polletju 2009. Zaključili smo 51 (55) ali 82,3 % (82,1 %) pritožbenih postopkov, 11 (12) jih še poteka. Pri vodji organizacijske enote je bilo obravnavanih 22 (15) pritožb. Opazno je povečanje uspešno zaključenih postopkov pri vodji organizacijske enote; 11 (4) uspešno in 11 (11) neuspešno zaključenih. V 21 (11) primerih smo presodili, da so policisti ravnali skladno s predpisi, v nobenem (1) primeru pa, da njihovo ravnanje ni bilo v skladu s predpisi. Zaradi nepopolnosti ali nerazumljivosti smo zavrgli 4 (10) pritožbe, v 13 (15) primerih pa smo postopek predčasno zaključili. Na sejah senata za pritožbe Ministrstva za notranje zadeve se je obravnavalo 23 (26) pritožb, od teh je bila 1 (1) utemeljena, 9 (5) pritožb pa je še v postopku obravnave.

Večina pritožb se je nanašala na cestni promet, sledi javni red in mir. Preostale pritožne so bile na področju mejnih zadev in tujcev, kriminalitete ali zaradi drugih dogodkov. Policistom je bila v pritožbah najpogosteje očitana nestrokovnost, kršitev človekovega dostojanstva z zlorabo uradnega položaja ali uradnih pravic in žaljiv postopek. Najpogostejši pritožbeni razlogi so bili izdaja obvestila o prekršku in plačilni nalog, preizkus alkoholiziranosti s sredstvi in napravami ter pridržanje, na področju javnega reda in miru pridržanje in ugotavljanje identitete, na področju kriminalitete pa hišna preiskava in zbiranje obvestil.

2.2.8 Notranje preiskave

Specializiranemu oddelku Skupine državnih tožilcev za pregon organiziranega kriminala pri Vrhovnem državnem tožilstvu RS smo v nadaljnjo obravnavo odstopili 20 (48) kaznivih dejanj, katerih storitve je bilo osumljenih 20 (45) uradnih oseb v policiji. Pri 8 (19) kaznivih dejanjih, za katera je bilo osumljenih 6 (20) uradnih oseb, zaposlenih v policiji, smo razloge za sum potrdili in kazniva dejanja evidentirali v evidenci kaznivih dejanj; 12 (29) kaznivih dejanj, katerih storitve je bilo osumljenih 14 (25) uradnih oseb, smo Specializiranemu oddelku odstopili brez evidentiranja, saj razlogov za sum storitve kaznivega dejanja nismo potrdili.

Zaradi suma storitve kaznivih dejanj je bilo uvedenih 6 (0) ukrepov delodajalca zoper zaposlene. V 5 primerih je bil policistom izrečen ukrep izredne odpovedi pogodbe o zaposlitvi, zaradi kršitve pogodbenih obveznosti, ki imajo vse znake kaznivih dejanj, v enem primeru pa je bilo policistu izdano pisno opozorilo pred redno odpovedjo pogodbe.

2.2.9 Informacijska in telekomunikacijska dejavnost

Redno smo izvajali vzdrževalna dela na informacijski in telekomunikacijski opremi. Z lastnim znanjem smo razvili in udeležili programske rešitve, ki so namenjene boljši organizaciji dela, odpravi administrativnih ovir in večji informacijski podpori delovnih procesov. Izvajali smo nadzor nad uporabniki informacijskih sistemov in urejali dostope do programskih rešitev v informacijsko-telekomunikacijskem sistemu policije. Na mejnih prehodih smo zamenjali računalniško opremo. V Oddelku za preiskovanje računalniške kriminalitete smo vzpostavili strukturirano ožičenje ter jako- in šibkotočne instalacije. Na večjih športnih prireditvah smo sodelovali pri varovanju z vzpostavitvijo videonadzornega sistema.

2.2.10 Kadrovske in organizacijske zadeve

V PU Maribor je bilo 30. 6. 2010 zasedenih 1.119 od 1.320 sistemiziranih delovnih mest policistov ali 84,8 % in 179 od 184 sistemiziranih delovnih mest drugih delavcev policije ali

97,3 %. Za sklenitev delovnega razmerja je bilo od 9 predlogov uresničenih 5; 8 (14) delavcem je delovno razmerje prenehalo, od tega 2 (3) zaradi upokojitve. Večina na novo zaposlenih je začelo šolanje za pridobitev poklica policist.

Za zagotovitev nemotenih delovnih procesov in ustrezne organizacije smo spremljali kadrovske stanje in z začasnimi odločbami po 77. členu Zakona o policiji razporejali policiste v tiste enote, ki so potrebovale okrepitve, in sicer 35 policistov zaradi usposabljanja policistov nadzornikov državne meje in zaradi nadzora na državni meji. Poleg policistov, ki so bili napoteni v Urad za varnost in zaščito, smo na Generalno policijsko upravo kot dodatno kadrovske okrepitve poslali 2 kriminalista.

Na šolanju za pridobitev poklica policist v Policijski akademiji je bilo 33 kandidatov iz X. in 28 kandidatov iz IX. generacije. Izplačanih je bilo 35.770 (46.562) nadur, torej se je njihovo število glede na prvo polovico leta 2009 zmanjšalo za 23,1 %.

Od januarja do junija 2010 so bili opravljeni obdobjni preventivni zdravstveni pregledi za večje število uslužbencev PU Maribor. Izvedeno je bilo tudi cepljenje proti klopnemu meningitisu in hepatitisu B z drugim, tretjim ali podražilnim odmerkom cepiva. Prav tako so bili cepljeni novi policisti posebne policijske enote, ki so bili na usposabljanju v Gotenici. Cepljenja proti sezonski in pandemski gripi so se udeležili le zainteresirani javni uslužbenci, proti klopnemu meningitisu in hepatitisu B pa policisti in kriminalisti, ki opravljajo dela in naloge, pri katerih obstaja nevarnost okužbe.

Na Zdravstveni komisiji Policije je bilo obravnavanih 6 (3) policistov. Poleg policistov, ki so se udeležili obdobjnih preventivnih zdravstvenih pregledov, smo zaradi pogostih bolniških odsotnosti, zdravstvenih omejitev za opravljanje dela policista ter psihičnih in vedenjskih težav dodatno napotili na drugi usmerjeni preventivni zdravstveni pregled še 2 (8) policista. V invalidskem postopku pri Zavodu za invalidsko in pokojninsko zavarovanje je bilo obravnavanih 7 (10) delavcev. Tretjo kategorijo invalidnosti sta dobila 2 delavca, pri enem zavarovancu pa niso bili ugotovljeni razlogi za invalidnost.

Za dodelitev solidarnostne pomoči smo predlagali 43 (56) delavcev, večino zaradi daljše bolezni, nekaj pa zaradi smrti v družini, elementarne nesreče in invalidnosti. 1 (0) delavec je dobil solidarnostno pomoč 2-krat.

Zaradi kršitve delovne discipline ali delovnih obveznosti je bilo uvedenih 7 (1) disciplinskih postopkov. Generalni direktor policije je na naše predloge 1 (1) delavcu izdal pisno opozorilo pred redno odpovedjo pogodbe o zaposlitvi, 5 delavcem pa je bil izrečen ukrep izredne odpovedi pogodbe o zaposlitvi.

Zaradi poškodb ali nastale škode na premoženju je vložilo odškodninske zahtevke 19 (25) delavcev PU Maribor in 6 (7) drugih oseb.

Za soglasje za opravljanje dopolnilnega dela sta zaprosila 2 (2) delavca, ki sta ga tudi dobila.

Prejeli smo 5 (33) vlog za pravno pomoč. V 2 (1) primerih ni bila odobrena, 1 vloga pa je bila nična.

2.2.11 Izobraževanje, izpopolnjevanje in usposabljanje

363 (524) delavcev se je udeležilo 78 (74) usposabljanj iz Kataloga usposabljanj za leto 2010. En (2) delavec je bil napoten na usposabljanje v tujino [SEPA – Srednjeevropska policijska akademija], 14 (6) delavcev se je udeležilo 6 (4) seminarjev v izvedbi zunanjih izobraževalnih institucij.

Delavci PU so izvedli 13 (12) usposabljanj, načrtovanih v katalogu Policijske akademije, udeležilo se jih je 1.564 (1.391) delavcev.

V okviru izobraževanja Višje policijske šole je 6 (7) policistov študentov opravljalo praktični del na policijskih postajah. Tudi 37 (12) policistov pripravnikov za prekvalifikacijo za poklic policista se je na enak način praktično usposabljal na policijskih postajah.

Na podlagi sklepa direktorja PU Maribor smo izvedli usposabljanje za ciljne skupine policistov; 10 (16) različnih usposabljanj se je udeležilo 359 (1.147) delavcev, delavci notranjeorganizacijskih enot PU pa so na policijskih postajah izvedli 2 (2) usposabljanji, ki se jih je udeležilo 51 (43) policistov.

Policijske postaje so pripravile in izvedle lastne programe izpopolnjevanja in usposabljanja. Pomočniki komandirjev so po programu praktičnega postopka in samoobrambe teoretično usposabljali policiste glede policijskih pooblastil.

Vadba praktičnega postopka s samoobrambo je potekala v najetih prostorih, prostorih v lasti policije in na prostem. Med usposabljanjem iz praktičnega postopka in samoobrambe so se poškodovali 4 (5) policisti.

2.2.12 Finančno-materialne zadeve

V letu 2010 je bilo PU Maribor z internim finančnim načrtom dodeljenih 2.308.000 evrov, od tega 2.159.000 evrov za redne materialne stroške, za mejne prehode na zunanji meji EU pa 149.000 evrov, kar je predstavljalo 94,9 % dodeljenih sredstev v letu 2009.

Vlada je zaradi spremenjenih makroekonomskih razmer in zaradi zmanjšanja posledic finančne krize sprejela paket varčevalnih ukrepov, ki smo jih upoštevali pri pripravi internega varčevalnega načrta za leto 2010. Za uresničitev sprejetih vladnih ukrepov in predvsem zaradi omejenih razpoložljivih finančnih sredstev za tekoče poslovanje izvajamo sprejete varčevalne ukrepe predvsem z omejitvami in zmanjšanjem porabe stacionarnih in mobilnih telefonov, omejujemo storitve zunanjih izvajalcev, porabo pisarniškega materiala, porabo sredstev za tekoče vzdrževanje objektov in opreme, odrejamo delavce na službena potovanja v državi le v najnujnejših primerih, omejujemo službena potovanja v tujino in usposabljanja, ki jih izvajajo zunanji izvajalci itd.

Mesečno smo spremljali porabo odobrenih sredstev po kontih, podkontih in projektih ter pripravljali predloge za prerazporeditev sredstev znotraj Internega finančnega načrta.

V prvi polovici leta smo za redne materialne stroške porabili 55,8 % dodeljenih sredstev, od tega na kontu za pisarniški in splošni material 45,3 %, na kontu za posebni material in storitve 47,6 %, na kontu za energijo, komunalne storitve in telefon 74,4 %, na kontu za prevozne stroške in storitve 56,5 %, na kontu za izdatke za službena potovanja 79,6 %, na kontu za tekoče vzdrževanje 48,6 %, na kontu za najemnine in zakupnine 42,6 % in na kontu za druge operativne odhodke 45,3 % dodeljenih sredstev. Na proračunski postavki za mejne prehode na zunanji meji EU smo porabili 54,3 % dodeljenih sredstev.

Oskrba z materialno-tehničnimi sredstvi je potekala centralizirano na Generalni policijski upravi v skladu s Pravilnikom o sistemizaciji in tipizaciji materialno-tehničnih sredstev in opreme ter v skladu z razpoložljivimi finančnimi sredstvi.

Prehrana zaposlenih v enotah PU Maribor je bila različno urejena. Zaposleni v notranjih organizacijskih enotah PU Maribor in policijskih postajah na območju mesta Maribor se

prehranjujejo v kuhinji PU Maribor, zaposleni iz drugih policijskih postaj pa pretežno na terenu.

V letu 2010 se je spremenil postopek za pridobitev in dodelitev službenega stanovanja v lasti MNZ oz. Policije. Potrebno dokumentacijo in kasneje postopek za uvrstitev na prednostni vrstni red je vodil Urad za logistiko Ministrstva za notranje zadeve. Prosilci so zahtevane podatke posredovali neposredno navedeni službi, ki je izdelala skupni prednostni vrstni red za MNZ in Policijo. Delno smo obnovili 12 stanovanj, v celoti pa 3.

2.2.13 Mednarodno sodelovanje

Sodelovanje s tujimi varnostnimi organi je potekalo zelo dobro, predvsem z organi držav, ki mejijo na območje policijske uprave.

S predstavniki avstrijskih varnostnih organov smo imeli dvomesečne delovne razgovore zaradi izmenjave informacij o čezmejni kriminaliteti in nedovoljenih selitvah. Udeležili smo se več delovnih razgovorov s predstavniki hrvaških varnostnih organov v zvezi z izvajanjem določb Sporazuma o čezmejnem policijskem sodelovanju ter Sporazuma o obmejnem prometu in sodelovanju. Med pripravami na turistično sezono 2010 smo s predstavniki hrvaških varnostnih organov imeli delovni razgovor na regionalni ravni, pa tudi več razgovorov na lokalni ravni, da bi uskladili in dobro izvedli mejno kontrolo, zagotovili kar največjo pretočnost prometa na mejnih prehodih in učinkovito varovali skupno državno mejo.

Pripravili smo Skupno varnostno analizo med Republiko Slovenijo in Republiko Avstrijo. Podpis skupne varnostne analize je bil marca v Gradcu. V tej zvezi je bil dan predlog za pripravo osnutka nove metodologije za izdelavo skupne varnostne analize med obema državama, katerega so predstavniki PU Maribor in Varnostne direkcije Štajerske že uskladili.

Aprila 2010 je bila na podlagi načrta evropske agencije za vodenje operativnega sodelovanja Frontex izvedena I. faza skupne operacije Neptun 2010. Sodelovalo je 6 tujih policistov, ki so opravljali naloge varovanja državne meje na mejnem prehodu Gruškovje.

Nadaljevali smo sodelovanje z avstrijsko prometno policijo in izvedli dva skupna poostrena nadzora cestnega prometa, v katera je bila vključena tudi hrvaška prometna policija. Junija 2010 je bila prav tako v sodelovanju z avstrijsko policijo izvedena skupna akcija na področju preprečevanja čezmejne kriminalitete. Poostreni nadzor se je izvajal na območju PU Maribor, Murska Sobota, Kranj in Slovenj Gradec.

2.2.14 Odnosi z javnostjo

Medije smo seznanjali z dogodki, zanimivimi za javnost; izjave o njih smo medijev dajali tudi na kraju dogodkov. O dogodkih smo jih vsakodnevno seznanjali tudi preko obvestil za javnost.

Javnost smo o dogodkih z delovnega področja PU obvestili 430-krat (225-krat). Organizirali smo 8 (7) tiskovnih konferenc oz. smo se jih udeležili. Odgovorili smo na 590 (477) novinarskih vprašanj in 36 (16) vprašanj državljanov. Na spletni strani policije smo objavili več prispevkov o delu in dogodkih v PU Maribor, na intranetu PU Maribor pa smo notranji javnosti namenili 226 (109) prispevkov.

Večji medijski odmev je imela preventivna prireditev Otroška varnostna olimpijada.

PRILOGA: STATISTIČNI PODATKI

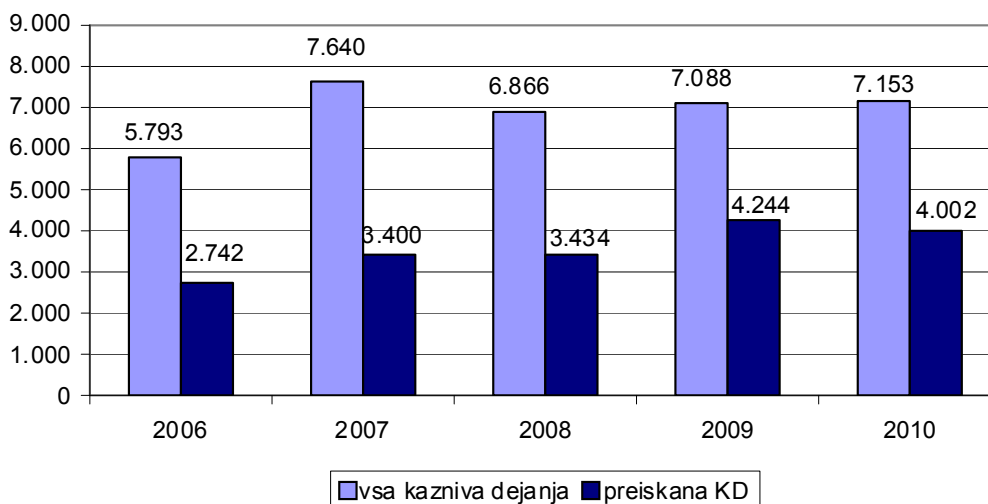
PREPREČEVANJE, ODKRIVANJE IN PREISKOVANJE KRIMINALITETE

*Kazniva dejanja, za katera je policija vložila kazensko ovadbo ali poročilo v dopolnitev kazenske ovadbe**

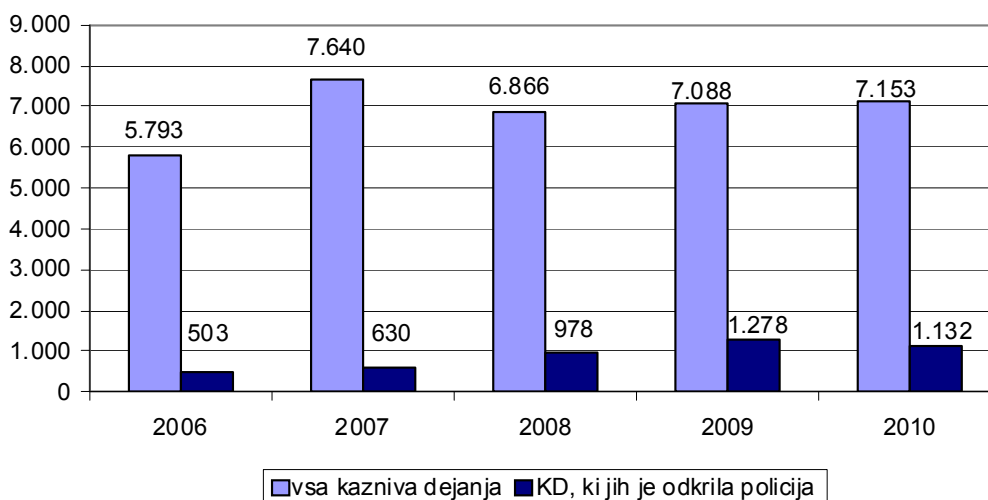
| | 2006 | 2007 | 2008 | 2009 | 2010 |
|---------------------------------------------------------|-------|-------|-------|-------|-------|
| Štev. kaznivih dejanj | 5.793 | 7.640 | 6.866 | 7.088 | 7.153 |
| Štev. preiskanih kaznivih dejanj | 2.742 | 3.400 | 3.434 | 4.244 | 4.002 |
| Delež preiskanih kaznivih dejanj (v %) | 47,3 | 44,5 | 50,0 | 59,9 | 55,9 |
| Štev. kaznivih dejanj, ki jih je odkrila policija | 503 | 630 | 978 | 1.278 | 1.132 |
| Delež kaznivih dejanj, ki jih je odkrila policija (v %) | 8,7 | 8,2 | 14,2 | 18,0 | 15,8 |

* Kazniva dejanja, katerih posledica je bila prometna nesreča, niso vključena.

Preiskana kazniva dejanja



Kazniva dejanja, ki jih je odkrila policija



*Kazniva dejanja iz prejšnjih let**

| Vrsta kriminalitete | Štev. kaznivih dejanj | Štev. preiskanih kaznivih dejanj | Škoda (v 1.000 EUR) |
|---------------------|-----------------------|----------------------------------|---------------------|
| Celotna | 181 | 142 | 337,6 |
| splošna | 163 | 128 | 309,2 |
| gospodarska | 18 | 14 | 28,4 |
| Organizirana | 1 | 1 | - |
| Mladoletniška | 20 | 20 | 54,6 |

* Kazniva dejanja, statistično prikazana v prejšnjih letih, katerih preiskovanje se je nadaljevalo še leta 2010.

Kazniva dejanja po enotah

| Enota | Štev. kaznivih dejanj | | Porast/upad (v %) | Štev. preiskanih kaznivih dejanj | | Delež preiskanih kaznivih dejanj (v %) | | Štev. kaznivih dejanj, ki jih je odkrila policija | | Delež kaznivih dejanj, ki jih je odkrila policija (v %) | |
|-----------------------|-----------------------|--------------|-------------------|----------------------------------|--------------|----------------------------------------|-------------|---------------------------------------------------|--------------|---------------------------------------------------------|-------------|
| | 2009 | 2010 | | 2009 | 2010 | 2009 | 2010 | 2009 | 2010 | 2009 | 2010 |
| PMP Gruškovje | 114 | 130 | 14,0 | 114 | 130 | 100,0 | 100,0 | 113 | 129 | 99,1 | 99,2 |
| PMP Središče ob Dravi | 1 | 2 | ... | - | 2 | 0,0 | 100,0 | 1 | 2 | 100,0 | 100,0 |
| PMP Zavrč | 5 | 12 | ... | 5 | 12 | 100,0 | 100,0 | 5 | 12 | 100,0 | 100,0 |
| PP Šentilj | 177 | 166 | -6,2 | 102 | 94 | 57,6 | 56,6 | 28 | 25 | 15,8 | 15,1 |
| PP Gorišnica | 43 | 62 | 44,2 | 34 | 53 | 79,1 | 85,5 | 8 | 20 | 18,6 | 32,3 |
| PP Lenart | 221 | 229 | 3,6 | 136 | 120 | 61,5 | 52,4 | 49 | 16 | 22,2 | 7,0 |
| PP Maribor I | 1.811 | 1.269 | -29,9 | 1.022 | 645 | 56,4 | 50,8 | 110 | 104 | 6,1 | 8,2 |
| PP Maribor II | 1.801 | 2.254 | 25,2 | 880 | 1.051 | 48,9 | 46,6 | 230 | 224 | 12,8 | 9,9 |
| PP Ormož | 121 | 126 | 4,1 | 95 | 79 | 78,5 | 62,7 | 43 | 31 | 35,5 | 24,6 |
| PP Podlehnik | 128 | 123 | -3,9 | 96 | 101 | 75,0 | 82,1 | 46 | 22 | 35,9 | 17,9 |
| PP Ptuj | 944 | 1.223 | 29,6 | 551 | 687 | 58,4 | 56,2 | 98 | 159 | 10,4 | 13,0 |
| PP Rače | 210 | 227 | 8,1 | 76 | 75 | 36,2 | 33,0 | 28 | 16 | 13,3 | 7,0 |
| PP Ruše | 250 | 234 | -6,4 | 200 | 189 | 80,0 | 80,8 | 108 | 18 | 43,2 | 7,7 |
| PP Slovenska Bistrica | 595 | 618 | 3,9 | 299 | 309 | 50,3 | 50,0 | 48 | 58 | 8,1 | 9,4 |
| PP IU Maribor | 22 | 38 | 72,7 | 22 | 36 | 100,0 | 94,7 | 22 | 38 | 100,0 | 100,0 |
| PPP Maribor | 5 | 4 | ... | 5 | 4 | 100,0 | 100,0 | 5 | 4 | 100,0 | 100,0 |
| SKP Maribor | 636 | 436 | -31,4 | 603 | 415 | 94,8 | 95,2 | 336 | 254 | 52,8 | 58,3 |
| SD PU | 4 | - | ... | 4 | - | 100,0 | ... | - | - | 0,0 | ... |
| Skupaj | 7.088 | 7.153 | 0,9 | 4.244 | 4.002 | 59,9 | 55,9 | 1.278 | 1.132 | 18,0 | 15,8 |

Posledice kaznivih dejanj

| Posledice | 2006 | 2007 | 2008 | 2009 | 2010 |
|--------------------------|----------|----------|----------|----------|----------|
| Štev. mrtvih | 3 | 7 | 6 | 6 | 3 |
| Štev. hudo poškodovanih | 50 | 41 | 40 | 35 | 25 |
| Štev. lahko poškodovanih | 318 | 369 | 346 | 365 | 316 |
| Škoda (v 1.000 EUR) | 19.139,1 | 21.567,6 | 12.364,3 | 37.068,9 | 15.837,8 |

Kazniva dejanja brez pravne podlage za pregon

| Vrsta kriminalitete | 2006 | 2007 | 2008 | 2009 | 2010 |
|---------------------|-------|-------|-------|-------|-------|
| Celotna | 1.632 | 1.586 | 1.818 | 1.991 | 1.888 |
| splošna | 1.482 | 1.412 | 1.746 | 1.904 | 1.794 |
| gospodarska | 150 | 174 | 72 | 87 | 94 |
| Organizirana | 1 | - | - | 2 | 3 |
| Mladoletniška | 53 | 34 | 36 | 37 | 37 |

Zaključni dokumenti obravnavanih kaznivih dejanj

| Vrsta zaključnega dokumenta | 2009 | 2010 | Porast/upad (v %) |
|---------------------------------------------------------------------|-------|-------|-------------------|
| Štev. kazenskih ovadb | 4.776 | 5.056 | 5,9 |
| Štev. poročil o dopolnitvi kazenske ovadbe (148/9 ZKP) | 1.127 | 1.319 | 17,0 |
| Štev. poročil o dejanjih brez pravne podlage za pregon (148/10 ZKP) | 2.053 | 1.888 | -8,0 |

Struktura ovadenih oseb

| | 2009 | | 2010 | | Porast/upad (v %) |
|------------------------|------------|-------------|------------|-------------|-------------------|
| | štev. oseb | delež (v %) | štev. oseb | delež (v %) | |
| Spol - skupaj | 2.154 | 100,0 | 2.229 | 100,0 | 3,5 |
| moški | 1.807 | 83,9 | 1.844 | 82,7 | 2,0 |
| ženski | 347 | 16,1 | 385 | 17,3 | 11,0 |
| Starost - skupaj | 2.154 | 100,0 | 2.229 | 100,0 | 3,5 |
| 14 do 17 let | 202 | 9,4 | 177 | 7,9 | -12,3 |
| 18 do 20 let | 170 | 7,9 | 169 | 7,6 | -0,6 |
| 21 do 30 let | 608 | 28,2 | 597 | 26,8 | -1,8 |
| 31 do 40 let | 509 | 23,6 | 540 | 24,2 | 6,1 |
| 41 do 50 let | 379 | 17,6 | 402 | 18,0 | 6,1 |
| 51 let in več | 283 | 13,1 | 343 | 15,4 | 21,2 |
| neznano | 3 | 0,1 | 1 | 0 | ... |
| Državljanstvo - skupaj | 2.154 | 100,0 | 2.229 | 100,0 | 3,5 |
| Bosna in Hercegovina | 23 | 1,1 | 36 | 1,6 | ... |
| Hrvaška | 24 | 1,1 | 30 | 1,3 | ... |
| Makedonija | 9 | 0,4 | 32 | 1,4 | ... |
| Slovenija | 1.952 | 90,6 | 1.941 | 87,1 | -0,6 |
| Srbija | 22 | 1,0 | 37 | 1,7 | ... |
| druge države | 124 | 5,8 | 153 | 6,9 | 23,4 |
| Pravne osebe | 59 | 100,0 | 84 | 100,0 | 42,4 |

*Vrste kriminalitete**

| Vrsta kriminalitete | 2006 | 2007 | 2008 | 2009 | 2010 |
|---------------------|-------|-------|-------|-------|-------|
| Celotna | 5.793 | 7.640 | 6.866 | 7.088 | 7.153 |
| splošna | 5.396 | 7.043 | 6.447 | 6.282 | 6.546 |
| gospodarska | 397 | 597 | 419 | 806 | 607 |
| Organizirana | 25 | 36 | 70 | 36 | 60 |
| Mladolletniška | 229 | 336 | 245 | 299 | 235 |

* Zaradi spremenjene klasifikacije kaznivih dejanj na splošno in gospodarsko kriminaliteto se podatki nekoliko razlikujejo od podatkov, prikazanih v prejšnjih poročilih o delu policije.

Kazniva dejanja zoper življenje in telo

| Vrsta kaznivega dejanja | Štev. kaznivih dejanj | | Porast/upad (v %) | Štev. preiskanih kaznivih dejanj | | Delež preiskanih kaznivih dejanj (v %) | |
|-------------------------------|-----------------------|------------|-------------------|----------------------------------|------------|----------------------------------------|-------------|
| | 2009 | 2010 | | 2009 | 2010 | 2009 | 2010 |
| Uboj - skupaj | 2 | - | ... | 2 | - | 100,0 | ... |
| poskus | 2 | - | ... | 2 | - | 100,0 | ... |
| Umor - skupaj | 2 | 2 | ... | 2 | 2 | 100,0 | 100,0 |
| dokončan | 2 | 2 | ... | 2 | 2 | 100,0 | 100,0 |
| Posebno huda telesna poškodba | 3 | 1 | ... | 3 | 1 | 100,0 | 100,0 |
| Huda telesna poškodba | 24 | 16 | ... | 20 | 14 | 83,3 | 87,5 |
| Lahka telesna poškodba | 271 | 237 | -12,5 | 230 | 192 | 84,9 | 81,0 |
| Druge kazniva dejanja | 15 | 11 | ... | 15 | 11 | 100,0 | 100,0 |
| Skupaj | 317 | 267 | -15,8 | 272 | 220 | 85,8 | 82,4 |

Kazniva dejanja zoper spolno nedotakljivost

| Vrsta kaznivega dejanja | Štev. kaznivih dejanj | | Porast/ upad (v %) | Štev. preiskanih kaznivih dejanj | | Delež preiskanih kaznivih dejanj (v %) | |
|-----------------------------------------------------------------------|-----------------------|-----------|--------------------------|----------------------------------|-----------|----------------------------------------|--------------|
| | 2009 | 2010 | | 2009 | 2010 | 2009 | 2010 |
| Posilstvo - skupaj | 9 | 7 | ... | 9 | 7 | 100,0 | 100,0 |
| dokončano | 9 | 3 | ... | 9 | 3 | 100,0 | 100,0 |
| poskus | - | 4 | ... | - | 4 | ... | 100,0 |
| Spolno nasilje | 2 | 6 | ... | 2 | 6 | 100,0 | 100,0 |
| Kršitev spolne nedotakljivosti z zlorabo položaja | 1 | 9 | ... | 1 | 9 | 100,0 | 100,0 |
| Spolni napad na osebo, mlajšo od 15 let | 19 | 20 | ... | 19 | 20 | 100,0 | 100,0 |
| Prikazovanje, izdelava, posest in posredovanje pornografskega gradiva | 18 | 4 | ... | 17 | 4 | 94,4 | 100,0 |
| Druga kazniva dejanja | - | 6 | ... | - | 6 | ... | 100,0 |
| Skupaj | 49 | 52 | 6,1 | 48 | 52 | 98,0 | 100,0 |

Kazniva dejanja zoper zakonsko zvezo, družino in otroke

| Vrsta kaznivega dejanja | Štev. kaznivih dejanj | |
|----------------------------------------|-----------------------|------------|
| | 2009 | 2010 |
| Odvzem mladoletne osebe | 69 | 29 |
| Nasilje v družini | 269 | 272 |
| Zanemarjanje otroka in surovo ravnanje | 70 | 33 |
| Druga kazniva dejanja | 226 | 188 |
| Skupaj | 634 | 522 |

*Kazniva dejanja zoper premoženje**

| Vrsta kaznivega dejanja | Štev. kaznivih dejanj | | Porast/ upad (v %) | Štev. preiskanih kaznivih dejanj | | Delež preiskanih kaznivih dejanj (v %) | |
|--------------------------|-----------------------|--------------|--------------------------|----------------------------------|--------------|----------------------------------------|-------------|
| | 2009 | 2010 | | 2009 | 2010 | 2009 | 2010 |
| Poškodovanje tuje stvari | 456 | 347 | -23,9 | 125 | 101 | 27,4 | 29,1 |
| Tatvina - skupaj** | 2.890 | 3.441 | 19,1 | 788 | 934 | 27,3 | 27,1 |
| vlom | 1.090 | 1.418 | 30,1 | 284 | 371 | 26,1 | 26,2 |
| drzna tatvina | 72 | 75 | 4,2 | 15 | 21 | 20,8 | 28,0 |
| tatvina motornega vozila | 44 | 52 | 18,2 | 15 | 18 | 34,1 | 34,6 |
| druge tatvine | 1.684 | 1.896 | 12,6 | 474 | 524 | 28,1 | 27,6 |
| Rop | 33 | 38 | ... | 16 | 22 | 48,5 | 57,9 |
| Roparska tatvina | 13 | 17 | ... | 9 | 10 | 69,2 | 58,8 |
| Zatajitev | 142 | 167 | 17,6 | 84 | 106 | 59,2 | 63,5 |
| Klasična goljufija | 276 | 265 | -4,0 | 258 | 248 | 93,5 | 93,6 |
| Požig | 5 | 5 | ... | 2 | - | 40,0 | 0,0 |
| Druga kazniva dejanja | 91 | 124 | 36,3 | 81 | 112 | 89,0 | 90,3 |
| Skupaj | 3.906 | 4.404 | 12,7 | 1.363 | 1.533 | 34,9 | 34,8 |

* Kazniva dejanja zoper premoženje, brez istovrstnih kaznivih dejanj gospodarske kriminalitete.

** Kazniva dejanja po 204. in 205. čl. Kazenskega zakonika.

Mladolletniška kriminaliteta

| Vrsta kaznivega dejanja | Štev. kaznivih dejanj | |
|--------------------------------------------------------------------------------------------------------------------------------------------------|-----------------------|------------|
| | 2009 | 2010 |
| Lahka telesna poškodba | 18 | 19 |
| Huda telesna poškodba | - | 3 |
| Posilstvo | 1 | - |
| Spolno nasilje | - | 1 |
| Spolni napad na osebo, mlajšo od 15 let | 6 | 4 |
| Prikazovanje, izdelava, posest in posredovanje pornografskega gradiva | 5 | - |
| Nepravilna proizvodnja in promet s prepovedanimi drogami, nedovoljenimi snovmi v športu in predhodnimi sestavinami za izdelavo prepovedanih drog | 6 | 21 |
| Omogočanje uživanja prepovedanih drog ali nedovoljenih snovi v športu | 3 | 3 |
| Tatvina | 97 | 75 |
| Velika tatvina | 60 | 52 |
| Rop | 6 | 8 |
| Goljufija | 2 | 2 |
| Izsiljevanje | 3 | 1 |
| Druga kazniva dejanja | 92 | 46 |
| Skupaj | 299 | 235 |

Gospodarska kriminaliteta

| Vrsta kaznivega dejanja | Štev. kaznivih dejanj | | Porast/ upad (v %) | Škoda (v 1.000 EUR) | | Porast/ upad (v %) |
|---------------------------------------------------------------|-----------------------|------------|--------------------------|------------------------|----------------|--------------------------|
| | 2009 | 2010 | | 2009 | 2010 | |
| Goljufija | 33 | 30 | ... | 65,5 | 270,5 | ... |
| Oderuštvo | - | 2 | ... | - | 23,0 | ... |
| Uporaba ponarejene bančne, kreditne ali druge kartice | 4 | 3 | ... | 20,0 | 0,9 | -95,7 |
| Poslovna goljufija | 135 | 229 | 69,7 | 969,7 | 2.626,8 | ... |
| Ponareditev ali uničenje poslovnih listin | 43 | 23 | ... | - | 30,0 | ... |
| Zloraba položaja ali zaupanja pri gospodarski dejavnosti | 72 | 25 | ... | 14.815,4 | 2.195,1 | -85,2 |
| Poneverba in nepravilna uporaba tujega premoženja | 254 | 56 | -77,9 | 450,1 | 338,2 | -24,9 |
| Pranje denarja | 16 | 3 | ... | - | 1.254,5 | ... |
| Izdaja nekritnega čeka in zloraba bančne ali kreditne kartice | 6 | 3 | ... | 6,3 | 5,1 | -19,0 |
| Davčna zatajitev | 27 | 12 | ... | 13.891,6 | 1.469,4 | -89,4 |
| Druga kazniva dejanja | 216 | 221 | 2,3 | 315,7 | 291,2 | -7,8 |
| Skupaj | 806 | 607 | -24,7 | 30.534,3 | 8.504,8 | -72,1 |

Organizirana kriminaliteta

| Vrsta kaznivega dejanja | Štev. kaznivih dejanj | |
|-----------------------------------------------------------------------------------------------------------------------------------|-----------------------|-----------|
| | 2009 | 2010 |
| Prepovedano prehajanje meje ali ozemlja države | 6 | 4 |
| Nepravilna proizvodnja in promet s prep. drogami, nedovoljenimi snovmi v športu in predhodnimi sestavinami za izdelavo prep. drog | 27 | 34 |
| Omogočanje uživanja prepovedanih drog ali nedovoljenih snovi v športu | 1 | 1 |
| Tatvina | - | 2 |
| Velika tatvina | 2 | 10 |
| Izsiljevanje | - | 1 |
| Druga kazniva dejanja | - | 8 |
| Skupaj | 36 | 60 |

Druge oblike kriminalitete

| Vrsta kaznivega dejanja | | Štev. kaznivih dejanj | | Porast/ upad (v %) | Štev. ovadenih osumljencev | | Porast/ upad (v %) |
|----------------------------------------------------------|----------------------------------------------------------------------------------------------------------------------------------------------------|-----------------------|-------------|--------------------------|----------------------------|-------------|--------------------------|
| | | 2009 | 2010 | | 2009 | 2010 | |
| Računalniška kriminaliteta | vdor v poslovni informacijski sistem | 1 | 3 | ... | 1 | 1 | ... |
| | kršitev materialnih avtorskih pravic na internetu | 4 | 1 | ... | 5 | 1 | ... |
| | napad na informacijski sistem | 3 | 6 | ... | - | 1 | ... |
| | skupaj | 8 | 10 | ... | 6 | 3 | ... |
| Zloraba prepovedanih drog | neupravičena proizvodnja in promet s prepovedanimi drogami, nedovoljenimi snovmi v športu in predhodnimi sestavinami za izdelavo prepovedanih drog | 283 | 252 | -10,9 | 306 | 309 | 1,0 |
| | omogočanje uživanja prepovedanih drog ali nedovoljenih snovi v športu | 46 | 27 | ... | 48 | 27 | ... |
| | skupaj | 329 | 279 | -15,2 | 354 | 336 | -5,1 |
| Nedovoljena proizvodnja in promet orožja ali eksplozivov | | 9 | 14 | ... | 9 | 12 | ... |
| Prepovedano prehajanje meje ali ozemlja države | | 8 | 6 | ... | 23 | 9 | ... |
| Ponarejanje denarja | | 141 | 159 | 12,8 | 3 | 46 | ... |
| Korupcijska kazniva dejanja | jemanje podkupnine | 3 | - | ... | 3 | - | ... |
| | dajanje podkupnine | 4 | 2 | ... | 5 | 2 | ... |
| | sprejemanje daril za nezakonito posredovanje | 8 | - | ... | 12 | - | ... |
| | skupaj | 15 | 2 | ... | 20 | 2 | ... |
| Druge oblike ogrožanja varnosti | izsiljevanje | 25 | 26 | ... | 27 | 34 | ... |
| | ogrožanje varnosti | 364 | 354 | -2,7 | 340 | 329 | -3,2 |
| | povzročitev splošne nevarnosti | 28 | 13 | ... | 34 | 14 | ... |
| | ugrabitev | - | 2 | ... | - | 3 | ... |
| | protipraven odvzem prostosti | 6 | 2 | ... | 9 | 2 | ... |
| skupaj | 423 | 397 | -6,1 | 410 | 382 | -6,8 | |

Zasežene prepovedane droge

| Vrsta zasežene prepovedane droge | Merska enota | 2009 | 2010 |
|----------------------------------|--------------|----------|----------|
| Amfetamin | g | 176,9 | 106,1 |
| | ml | 60,0 | 36,0 |
| | tbl | 7,0 | 157,0 |
| Benzodiazepini | ml | - | 10,0 |
| | tbl | 1.210,0 | 200,0 |
| Ekstazi | g | 0,5 | - |
| | tbl | 16.741,5 | - |
| Heroin | g | 6,4 | 10.058,4 |
| | ml | 3,2 | 1,4 |
| Kokain | g | 147,6 | 23,2 |
| Konoplja – rastlina | kosi | 23,5 | 179,5 |
| Konoplja – rastlina (marihuana) | g | 1.414,2 | 2.573,6 |
| Konoplja – smola (hašiš) | g | 8,4 | 3,1 |
| Metadon | ml | 370,0 | 150,0 |

Preiskovalna dejanja in drugi ukrepi pri preiskovanju kaznivih dejanj

| | 2009 | 2010 | Porast/upad (v %) |
|---------------------------------------|-------|-------|----------------------|
| Štev. ogledov kraja kaznivega dejanja | 1.607 | 1.735 | 8,0 |
| Štev. hišnih preiskav | 179 | 152 | -15,1 |
| Štev. osebnih preiskav | 7 | 5 | ... |
| Štev. zasegov predmetov | 822 | 977 | 18,9 |
| Štev. policijskih zaslišanj | 33 | 27 | ... |

**VZDRŽEVANJE JAVNEGA REDA IN ZAGOTAVLJANJE SPLOŠNE VARNOSTI LJUDI IN
PREMOŽENJA**

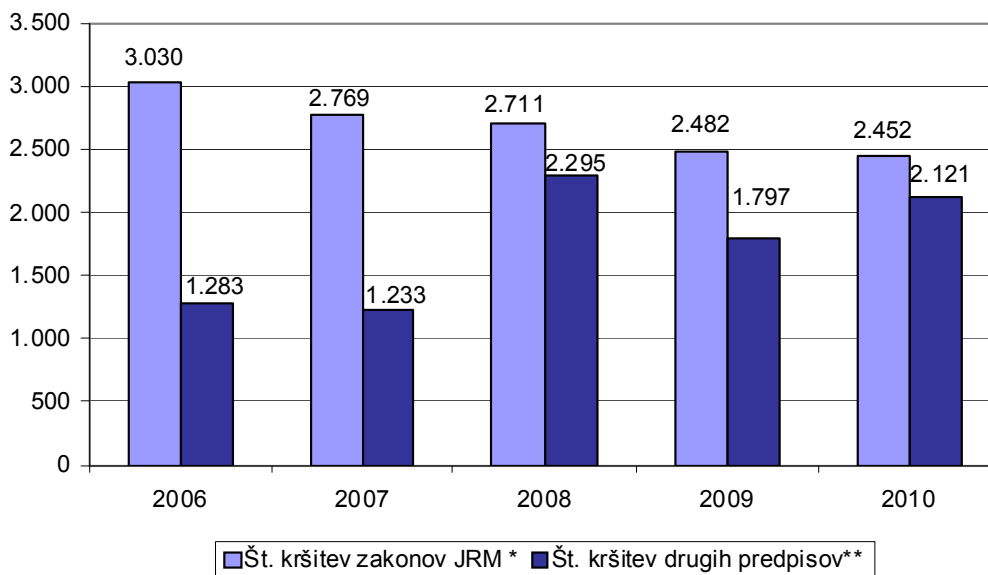
Kršitve predpisov o javnem redu

| | 2006 | 2007 | 2008 | 2009 | 2010 |
|----------------------------------------------|--------------|--------------|--------------|--------------|--------------|
| Štev. kršitev zakonov o javnem redu in miru* | 3.030 | 2.769 | 2.711 | 2.482 | 2.452 |
| Štev. kršitev drugih predpisov** | 1.283 | 1.233 | 2.295 | 1.797 | 2.121 |
| Skupaj | 4.313 | 4.002 | 5.006 | 4.279 | 4.573 |

* Kršitve Zakona o prekrških zoper javni red in mir (ZJRM) in Zakona o varstvu javnega reda in miru (ZJRM-1), ki je začel veljati 21. 7. 2006.

** Kršitve zakonodaje s področja cestnega prometa niso vključene.

Kršitve predpisov o javnem redu



* Prikazane so kršitve Zakona o prekrških zoper javni red in mir (ZJRM) ter Zakona o varstvu javnega reda in miru (ZJRM-1), ki je začel veljati 21. 7. 2006.

Kršitve predpisov o javnem redu po enotah

| Enota | Štev. kršitev zakona o varstvu javnega reda in miru | | Porast/upad (v %) | Štev. kršitev drugih predpisov* | | Porast/upad (v %) | Skupaj | | Porast/upad (v %) |
|-----------------------|-----------------------------------------------------|--------------|-------------------|---------------------------------|--------------|-------------------|--------------|--------------|-------------------|
| | 2009 | 2010 | | 2009 | 2010 | | 2009 | 2010 | |
| PMP Gruškovje | 3 | 6 | ... | 314 | 419 | 33,4 | 317 | 425 | 34,1 |
| PMP Središče ob Dravi | - | - | ... | 36 | 41 | ... | 36 | 41 | ... |
| PMP Zavrč | - | - | ... | 186 | 167 | -10,2 | 186 | 167 | -10,2 |
| PP Šentilj | 104 | 93 | -10,6 | 75 | 56 | -25,3 | 179 | 149 | -16,8 |
| PP Gorišnica | 45 | 72 | 60,0 | 48 | 76 | 58,3 | 93 | 148 | 59,1 |
| PP Lenart | 72 | 59 | -18,1 | 51 | 32 | ... | 123 | 91 | -26,0 |
| PP Maribor I | 484 | 527 | 8,9 | 164 | 153 | -6,7 | 648 | 680 | 4,9 |
| PP Maribor II | 689 | 638 | -7,4 | 141 | 197 | 39,7 | 830 | 835 | 0,6 |
| PP Ormož | 125 | 102 | -18,4 | 46 | 82 | 78,3 | 171 | 184 | 7,6 |
| PP Podlehnik | 77 | 73 | -5,2 | 42 | 50 | ... | 119 | 123 | 3,4 |
| PP Ptuj | 427 | 438 | 2,6 | 78 | 118 | ... | 505 | 556 | 10,1 |
| PP Rače | 98 | 75 | -23,5 | 51 | 34 | ... | 149 | 109 | -26,8 |
| PP Ruše | 40 | 83 | 107,5 | 41 | 42 | ... | 81 | 125 | 54,3 |
| PP Slovenska Bistrica | 159 | 135 | -15,1 | 82 | 67 | -18,3 | 241 | 202 | -16,2 |
| PP VSPK Maribor | 104 | 114 | 9,6 | 95 | 117 | 23,2 | 199 | 231 | 16,1 |
| PP IU Maribor | 8 | - | ... | 323 | 451 | 39,6 | 331 | 451 | 36,3 |
| PPP Maribor | 47 | 37 | ... | 24 | 19 | ... | 71 | 56 | -19,7 |
| Skupaj | 2.482 | 2.452 | -1,2 | 1.797 | 2.121 | 18,1 | 4.279 | 4.573 | 6,9 |

* Kršitve zakonodaje s področja cestnega prometa niso vključene.

Struktura kršiteljev predpisov o javnem redu

| | Štev. kršiteljev | |
|---------------|------------------|-------|
| | 2009 | 2010 |
| Spol | | |
| moški | 2.595 | 2.857 |
| ženski | 563 | 771 |
| neznani* | 622 | 407 |
| Starost | | |
| 14 do 17 let | 122 | 141 |
| 18 do 24 let | 784 | 772 |
| 25 do 34 let | 820 | 983 |
| 35 do 44 let | 604 | 725 |
| 45 do 54 let | 478 | 532 |
| 55 do 64 let | 253 | 327 |
| 65 let in več | 96 | 147 |
| neznani* | 623 | 408 |
| Državljanstvo | | |
| slovensko | 2.156 | 2.401 |
| tuje | 998 | 1.226 |
| neznani* | 626 | 408 |
| Pravne osebe | 29 | 42 |

* Zakon o prekrških (ZP-1) od 1. 1. 2005 ne dovoljuje več evidentiranja osebnih podatkov o opozorjenih osebah.

Kršitve Zakona o varstvu javnega reda in miru

| Kršitve | Štev. kršiteljev | | Porast/upad (v %) |
|------------------------------------------------------------------------------------------|------------------|--------------|----------------------|
| | 2009 | 2010 | |
| Izzivanje ali spodbujanje k pretepu (6/1 ZJRM-1) | 505 | 541 | 7,1 |
| Udarjanje (6/2 ZJRM-1) | 300 | 261 | -13,0 |
| Pretepanje (6/3 ZJRM-1) | 81 | 41 | ... |
| Nasilje v družini (6/4 ZJRM-1 v povezavi s 6/1, 6/2 in 6/3 ZJRM-1) | 285 | 334 | 17,2 |
| Prepiranje, vpitje ali nedostojno vedenje (7/1 ZJRM-1) | 274 | 245 | -10,6 |
| Nedostojno vedenje do uradne osebe (7/2 ZJRM-1) | 249 | 273 | 9,6 |
| Motenje nočnega miru s hrupom (8/1 ZJRM-1) | 112 | 86 | -23,2 |
| Povzročanje hrupa z akustičnimi aparati (8/2 ZJRM-1) | 197 | 181 | -8,1 |
| Vsiljivo ali žaljivo nadlegovanje z beračenjem na javnem kraju (9 ZJRM-1) | 35 | 16 | ... |
| Prenočevanje na javnem kraju (10 ZJRM-1) | 5 | 8 | ... |
| Vandalizem (16 ZJRM-1) | 27 | 8 | ... |
| Vzbujanje nestrpnosti (20 ZJRM-1) | 2 | 3 | ... |
| Prepoved zadrževanja mlajšim od 16 let v gostinskih obratih na prireditvah (21/5 ZJRM-1) | - | 3 | ... |
| Neupoštevanje odredbe uradne osebe (22/1 ZJRM-1) | 256 | 272 | 6,3 |
| Druge kršitve | 154 | 180 | 18,8 |
| Skupaj | 2.482 | 2.452 | -1,2 |

Kraj kršitev Zakona o varstvu javnega reda in miru

| Kraj | Štev. kršiteljev | | Porast/upad (v %) |
|------------------------|------------------|--------------|----------------------|
| | 2009 | 2010 | |
| Cesta, ulica, trg | 646 | 679 | 5,1 |
| Stanovanje | 550 | 704 | 28,0 |
| Gostinski objekt | 335 | 346 | 3,3 |
| Javni shod, prireditev | 32 | 79 | ... |
| Drug kraj | 919 | 644 | -29,9 |
| Skupaj | 2.482 | 2.452 | -1,2 |

Kršitve drugih predpisov o javnem redu

| Predpisi | Štev. kršiteljev | | Porast/upad (v %) |
|--------------------------------------------------------|------------------|--------------|----------------------|
| | 2009 | 2010 | |
| Zakon o tujcih | 885 | 1.113 | 25,8 |
| Zakon o proizvodnji in prometu s prepovedanimi drogami | 307 | 267 | -13,0 |
| Zakon o orožju | 116 | 127 | 9,5 |
| Zakon o zaščiti živali | 101 | 117 | 15,8 |
| Zakon o omejevanju porabe alkohola | 88 | 109 | 23,9 |
| Zakon o javnih zbiranjih | 80 | 84 | 5,0 |
| Zakon o nadzoru državne meje | 41 | 70 | ... |
| Zakon o prijavi prebivališča | 77 | 53 | -31,2 |
| Zakon o osebni imenu | 15 | 26 | ... |
| Zakon o osebni izkaznici | 15 | 25 | ... |
| Zakon o zasebnem varovanju | 8 | 5 | ... |
| Drugi predpisi | 64 | 125 | 96,9 |
| Skupaj | 1.797 | 2.121 | 18,0 |

Zaseženo in najdeno orožje

| Vrsta orožja | Merska enota | Zaseženo orožje* | | Najdeno orožje | |
|----------------------------|--------------|------------------|------|----------------|------|
| | | 2009 | 2010 | 2009 | 2010 |
| Plinsko orožje | kos | 5 | 13 | - | 1 |
| Hladno orožje | kos | 94 | 92 | - | - |
| Lovsko orožje | kos | 19 | 2 | - | - |
| Pištola | kos | 11 | 7 | - | - |
| Puška | kos | 3 | 2 | - | - |
| Drugo orožje | kos | 4 | 2 | 2 | 1 |
| Del orožja | kos | 1 | 3 | 2 | 3 |
| Bomba | kos | 1 | - | - | - |
| Ostro strelivo | kos | 880 | 337 | 1 | - |
| Lovsko strelivo | kos | 295 | 269 | 16 | 221 |
| Plinsko strelivo | kos | 24 | 54 | - | - |
| Manevrski naboji | kos | - | 7 | - | 60 |
| Eksploziv | g | 1 | - | 8 | - |
| Minskoeksplozivno sredstvo | kos | - | - | - | 2 |

* Število zaseženih kosov orožja zaradi kaznivega dejanja ali prekrška.

Dogodki, povezani z orožjem

| | Štev. dogodkov | |
|------------------------------------------------------|----------------|------|
| | 2009 | 2010 |
| Pobude za uvedbo upravnega postopka za odvzem orožja | 10 | 1 |
| Poškodbe z orožjem | 4 | 2 |

Kršitve javnega reda in postopki policije po zakonu o prekrških

| Postopki | Štev. kršitev zakona o varstvu javnega reda in miru | | Štev. kršitev zakona o tujcih | | Štev. kršitev zakona o nadzoru državne meje | | Štev. kršitev drugih predpisov o javnem redu* | | Skupaj | | Porast/upad (v %) |
|--------------------------------------|-----------------------------------------------------|-------|-------------------------------|------|---------------------------------------------|------|-----------------------------------------------|------|--------|-------|-------------------|
| | 2009 | 2010 | 2009 | 2010 | 2009 | 2010 | 2009 | 2010 | 2009 | 2010 | |
| Opozorilo | 500 | 249 | 72 | 50 | 22 | 30 | 117 | 103 | 771 | 432 | -39,2 |
| Plačilni nalog | 793 | 652 | 757 | 987 | 15 | 33 | 159 | 193 | 1.724 | 1.865 | 8,2 |
| Posebni plačilni nalog | 1.016 | 1.250 | 55 | 65 | 3 | 7 | 16 | 8 | 1.090 | 1.330 | 22,0 |
| Odločba v hitrem postopku | 92 | 209 | - | 1 | 1 | - | 522 | 576 | 615 | 786 | 27,8 |
| Obdolžilni predlog | 81 | 92 | 1 | 10 | - | - | 57 | 58 | 139 | 160 | 15,1 |
| Predlog drugemu prekrškovnemu organu | - | - | - | - | - | - | 181 | 243 | 181 | 243 | 34,3 |

* Kršitve zakonodaje s področja cestnega prometa niso vključene.

Kršitve zakonodaje ter vložena pravna sredstva v hitrem postopku in predlogi za uklonilni zapor po Zakonu o prekrških

| Pravno sredstvo in predlog za uklonilni zapor | Štev. kršitev zakona o varstvu javnega reda in miru | | Štev. kršitev zakona o tujcih | | Štev. kršitev zakona o nadzoru državne meje | | Štev. kršitev drugih predpisov o javnem redu* | | Skupaj | | Porast/upad (v %) |
|------------------------------------------------------------|-----------------------------------------------------|------|-------------------------------|------|---------------------------------------------|------|-----------------------------------------------|------|--------|------|-------------------|
| | 2009 | 2010 | 2009 | 2010 | 2009 | 2010 | 2009 | 2010 | 2009 | 2010 | |
| Zahteva za sodno varstvo zaradi izdanega plačilnega naloga | 85 | 66 | 9 | 15 | 3 | - | 20 | 22 | 117 | 103 | -12,0 |
| Zahteva za sodno varstvo zaradi odločbe v hitrem postopku | 53 | 91 | - | - | 1 | - | 52 | 77 | 106 | 168 | 58,5 |
| Ugovor zaradi izdanega posebnega plačilnega naloga | 143 | 202 | 1 | - | - | - | 3 | 2 | 147 | 204 | 38,8 |
| Predlog za uklonilni zapor | 19 | 17 | - | - | - | - | 100 | 169 | 119 | 186 | 56,3 |

* Kršitve zakonodaje s področja cestnega prometa niso vključene.

Ukrepi policistov zaradi prekrškov

| Vrsta ukrepa | 2009 | 2010 |
|---------------------------------------------------------------------------------------------------|-------|-------|
| Štev. pridržanih oseb* | | |
| pridržane do 48 ur (43/2 čl. ZPol) | 48 | 41 |
| pridržane do 24 ur (43/1 čl. ZPol) | 5 | 12 |
| pridržane s privedbo (110/2 čl. ZP-1) | 2 | 3 |
| pridržane do streznitve (109/2 čl. ZP-1) | 204 | 193 |
| pridržane zaradi vožnje pod vplivom alkohola ali odklonitve strokovnega pregleda (238.b čl. ZVCP) | 881 | 895 |
| privedene na sodišče (110/1 čl. ZP-1) | - | 4 |
| Štev. opravljenih preiskav | | |
| hišne | 17 | 12 |
| osebne | 2 | 1 |
| Štev. privedb z odredbo | | |
| na sodišče | 756 | 814 |
| inšpekcijskim službam | 5 | 6 |
| upravnemu organu | 39 | 38 |
| drugim upravičencem | 22 | 13 |
| Štev. drugih ukrepov | | |
| neuspešne hišne preiskave** | 15 | 13 |
| intervencije*** | 3.455 | 3.721 |
| prepoved približevanja dol. kraju oz. osebi | 142 | 156 |

* Število oseb, pridržanih zaradi prekrškov, ne glede na delovno področje (javni red, cestni promet idr.).

** Pri neuspešnih hišnih preiskavah predmeti prekrška niso bili najdeni, zato je bil predlog sodišču preklican.

*** Upoštewane so samo intervencije zaradi zaprosila občanov za posredovanje.

Nesreče in drugi dogodki

| Vrsta dogodka | 2009 | 2010 |
|---------------------------------------------------------|------|------|
| Štev. požarov | 140 | 123 |
| Štev. poskusov samomora | 37 | 42 |
| Štev. samomorov | 32 | 40 |
| Štev. delovnih nesreč | 36 | 22 |
| Štev. nesreč na smučiščih* | 7 | 17 |
| Štev. iskanj pogrešanih oseb | 6 | 11 |
| Štev. primerov onesnaženja in ogrožanja okolja | 1 | 1 |
| Štev. nesreč in izrednih dogodkov v železniškem prometu | 1 | - |
| Štev. utopitev | 1 | - |
| Štev. gorskih nesreč | 1 | - |

*V skladu z določili Zakona o varnosti za smučiščih je upravljavec smučišča dolžan obveščati policijo samo o tistih dogodkih, v katerih so bili udeleženci hudo telesno poškodovani ali je nastopila smrt. V število so vštete tudi nesreče na smučiščih z lahкими telesnimi poškodbami, o katerih je bila policija obveščena.

Pomoč policije drugim upravičencem

| Upravičenci | Štev. pomoči | |
|-------------------------|--------------|-----------|
| | 2009 | 2010 |
| Zdravstvene ustanove | 24 | 20 |
| Sodišča | 7 | 3 |
| Inšpekcijske službe | 2 | 2 |
| Centri za socialno delo | 3 | - |
| Drugi upravičenci | 16 | 5 |
| Skupaj | 52 | 30 |

ZAGOTAVLJANJE VARNOSTI CESTNEGA PROMETA

Kršitve, ugotovljene pri nadzoru cestnega prometa

| Predpisi | Štev. kršitev | | Porast/upad (v %) |
|----------------------------------------------------------------------------------------------------------|---------------|---------------|----------------------|
| | 2009 | 2010 | |
| Zakon o varnosti cestnega prometa | 40.874 | 39.200 | -4,1 |
| Zakon o delovnem času in obveznih počitkih mobilnih delavcev ter o zapisovalni opremi v cestnih prevozih | 391 | 954 | 144,0 |
| Zakon o javnih cestah | 130 | 95 | -26,9 |
| Zakon o prevozih v cestnem prometu | 2 | 6 | ... |
| Zakon o prevozu nevarnega blaga | 8 | 10 | ... |
| Zakon o obveznih zavarovanjih v prometu | - | 4 | ... |
| Skupaj | 41.405 | 40.269 | -2,7 |

Kršitve prometne zakonodaje in postopki policije po Zakonu o prekrških

| Postopek | Štev. kršitev | | Porast/upad (v %) |
|--------------------------------------|---------------|--------|----------------------|
| | 2009 | 2010 | |
| Opozorilo | 2.450 | 1.543 | -37,0 |
| Plačilni nalog | 34.115 | 34.019 | -0,3 |
| Posebni plačilni nalog | 1.667 | 1.645 | -1,3 |
| Izdaja odločbe v hitrem postopku | 138 | 180 | 30,4 |
| Obdolžilni predlog | 3.034 | 2.879 | -5,1 |
| Predlog drugemu prekrškovnemu organu | 1 | 3 | ... |

Kršitve zakonodaje in vložena pravna sredstva v hitrem postopku ter predlogi za uklonilni zapor po Zakonu o prekrških

| Postopek | Štev. kršitev | | Porast/upad (v %) |
|------------------------------------------------------------|---------------|-------|----------------------|
| | 2009 | 2010 | |
| Zahteva za sodno varstvo zaradi izdanega plačilnega naloga | 924 | 1.338 | 44,8 |
| Zahteva za sodno varstvo zaradi odločbe v hitrem postopku | 36 | 56 | ... |
| Ugovor zaradi izdanega posebnega plačilnega naloga | 100 | 136 | 36,0 |
| Predlog za uklonilni zapor | 2 | 6 | ... |

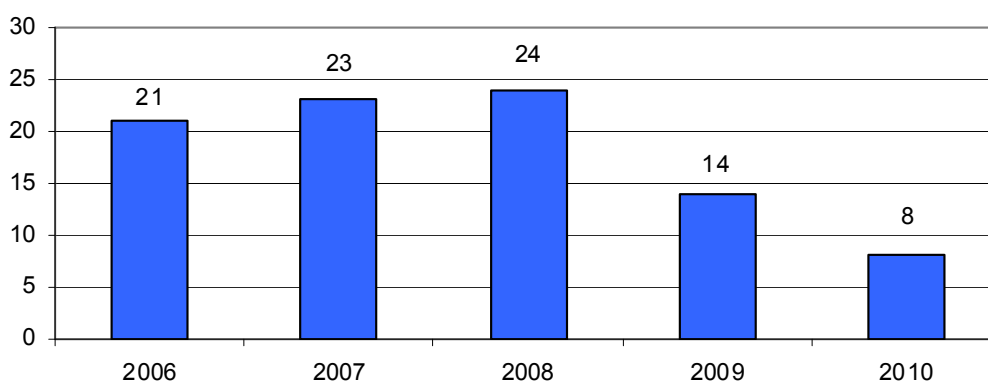
Najpogostejši ukrepi policistov pri nadzoru cestnega prometa

| Vrsta ukrepa | 2009 | 2010 | Porast/upad (v %) |
|---------------------------------------------------------------|--------|--------|----------------------|
| Štev. odrejenih alkotestov | 39.563 | 38.701 | -2,2 |
| pozitiven | 1.640 | 1.756 | 7,1 |
| negativen | 37.811 | 36.877 | -2,5 |
| odklonjen | 63 | 57 | -9,5 |
| Štev. odrejenih strokovnih pregledov zaradi alkohola | 124 | 133 | 7,3 |
| pozitiven | 42 | 65 | ... |
| negativen | 41 | 24 | ... |
| odklonjen | 31 | 35 | ... |
| Štev. odrejenih strokovnih pregledov zaradi prepovedanih drog | 163 | 135 | -17,2 |
| pozitiven | 82 | 76 | -7,3 |
| negativen | 27 | 24 | ... |
| odklonjen | 43 | 25 | ... |
| Štev. pridržanj | 890 | 900 | 1,1 |
| po ZVCP-1 | 881 | 895 | 1,6 |
| po ZP-1 | 9 | 5 | ... |
| Štev. začasnih odvzemov vozniških dovoljenj | 1.186 | 1.255 | 5,8 |
| Štev. zasegov motornih vozil | 115 | 238 | 107,0 |
| po ZVCP-1 | 65 | 136 | 109,2 |
| po ZP-1 | 50 | 102 | 104,0 |
| Štev. privedb na oddelke za prekrške na okrajnih sodiščih | 5 | 4 | ... |

Prometne nesreče in posledice

| Leto | Prometne nesreče | | | | Posledice | | |
|------------------------------------|-------------------|-------------------------------|----------------------------------|-----------------------------|--------------|----------------------------|-----------------------------|
| | štev. vseh nesreč | štev. nesreč s smrtnim izidom | štev. nesreč s telesnimi poškod. | štev. nesreč z mater. škodo | štev. mrtvih | štev. hudo telesno poškod. | štev. lahko telesno poškod. |
| 2006 | 4.040 | 18 | 1.462 | 2.560 | 21 | 89 | 2.156 |
| 2007 | 3.525 | 21 | 1.341 | 2.163 | 23 | 82 | 1.979 |
| 2008 | 2.821 | 24 | 1.123 | 1.674 | 24 | 80 | 1.644 |
| 2009 | 2.090 | 13 | 1.074 | 1.004 | 15 | 60 | 1.709 |
| 2010 | 2.195 | 8 | 925 | 1.262 | 8 | 44 | 1.370 |
| Porast/upad 2009/2010 (v %) | 5,0 | ... | -13,9 | 25,7 | ... | -26,7 | -19,8 |

Mrtvi v prometnih nesrečah



Prometne nesreče in posledice na območju policijskih enot

| Območje | Leto | Prometne nesreče | | | | Posledice | | |
|-----------------------|-------------|-------------------|-------------------------------|----------------------------------|-----------------------------|--------------|----------------------------|-----------------------------|
| | | štev. vseh nesreč | štev. nesreč s smrtnim izidom | štev. nesreč s telesnimi poškod. | štev. nesreč z mater. škodo | štev. mrtvih | štev. hudo telesno poškod. | štev. lahko telesno poškod. |
| PP Šentilj | 2009 | 95 | - | 44 | 51 | - | 2 | 69 |
| | 2010 | 112 | - | 51 | 61 | - | 4 | 70 |
| PP Gorišnica | 2009 | 30 | - | 21 | 9 | - | 2 | 26 |
| | 2010 | 43 | - | 12 | 31 | - | - | 15 |
| PP Lenart | 2009 | 68 | 1 | 35 | 32 | 2 | 3 | 44 |
| | 2010 | 100 | - | 39 | 61 | - | 1 | 66 |
| PP Maribor I | 2009 | 285 | - | 141 | 144 | - | 2 | 218 |
| | 2010 | 282 | - | 124 | 158 | - | 7 | 173 |
| PP Maribor II | 2009 | 707 | 3 | 354 | 350 | 3 | 16 | 667 |
| | 2010 | 745 | 1 | 318 | 426 | 1 | 16 | 523 |
| PP Ormož | 2009 | 43 | - | 26 | 17 | - | 5 | 33 |
| | 2010 | 61 | - | 29 | 32 | - | 7 | 33 |
| PP Podlehnik | 2009 | 60 | 3 | 31 | 26 | 4 | 4 | 42 |
| | 2010 | 70 | - | 42 | 28 | - | - | 60 |
| PP Ptuj | 2009 | 370 | 1 | 204 | 165 | 1 | 10 | 310 |
| | 2010 | 347 | 2 | 148 | 197 | 2 | 4 | 219 |
| PP Rače | 2009 | 160 | 2 | 80 | 78 | 2 | 2 | 106 |
| | 2010 | 169 | 3 | 68 | 98 | 3 | - | 97 |
| PP Ruše | 2009 | 53 | 1 | 21 | 31 | 1 | 2 | 29 |
| | 2010 | 52 | - | 19 | 33 | - | 1 | 26 |
| PP Slovenska Bistrica | 2009 | 219 | 2 | 117 | 101 | 2 | 12 | 165 |
| | 2010 | 214 | 2 | 75 | 137 | 2 | 4 | 88 |
| Skupaj | 2009 | 2.090 | 13 | 1.074 | 1.004 | 15 | 60 | 1.709 |
| | 2010 | 2.195 | 8 | 925 | 1.262 | 8 | 44 | 1.370 |

Alkoholizirani povzročitelji prometnih nesreč in povprečna stopnja alkoholiziranosti

| Nesreče | Štev. vseh povzročiteljev | | Štev. alkoholiziranih povzročiteljev | | Delež alkoholiziranih povzročiteljev (v %) | | Povprečna stopnja alkohola (g/kg) | |
|--------------------|---------------------------|--------------|--------------------------------------|------------|--------------------------------------------|------------|-----------------------------------|-------------|
| | 2009 | 2010 | 2009 | 2010 | 2009 | 2010 | 2009 | 2010 |
| Smrtne | 12 | 8 | 1 | 4 | 8,3 | 50,0 | 1,68 | 1,96 |
| S telesno poškodbo | 1.010 | 867 | 79 | 74 | 7,8 | 8,5 | 1,46 | 1,49 |
| Z materialno škodo | 907 | 1.157 | 125 | 112 | 13,8 | 9,7 | 1,56 | 1,63 |
| Skupaj | 1.929 | 2.032 | 205 | 190 | 10,6 | 9,4 | 1,52 | 1,58 |

Posledice prometnih nesreč glede na vrsto ceste

| Vrsta ceste | Štev. mrtvih | | Štev. hudo telesno poškodovanih | | Štev. lahko telesno poškodovanih | |
|-------------------------------|--------------|----------|---------------------------------|-----------|----------------------------------|--------------|
| | 2009 | 2010 | 2009 | 2010 | 2009 | 2010 |
| Avtocesta | 1 | 1 | 2 | - | 41 | 52 |
| Hitra cesta | - | - | - | 1 | 32 | 29 |
| Glavna cesta | 5 | 2 | 4 | 6 | 155 | 128 |
| Regionalna cesta | 4 | 2 | 14 | 7 | 263 | 221 |
| Lokalna cesta | - | - | - | - | 14 | 6 |
| Naselje z uličnim sistemom | 3 | 2 | 24 | 19 | 955 | 723 |
| Naselje brez uličnega sistema | 2 | 1 | 16 | 11 | 239 | 210 |
| Turistična cesta | - | - | - | - | 10 | 1 |
| Skupaj | 15 | 8 | 60 | 44 | 1.709 | 1.370 |

Posledice prometnih nesreč glede na vzrok

| Vzrok | Štev. mrtvih | | Štev. hudo telesno poškodovanih | | Štev. lahko telesno poškodovanih | |
|-------------------------------|--------------|------|---------------------------------|------|----------------------------------|------|
| | 2009 | 2010 | 2009 | 2010 | 2009 | 2010 |
| Nepriлагоjena hitrost | 3 | 2 | 19 | 17 | 224 | 213 |
| Neppravilna stran/smer | 5 | 3 | 15 | 7 | 244 | 238 |
| Neupoštevanje prednosti | 4 | 1 | 17 | 8 | 508 | 366 |
| Neppravilno prehitavanje | 2 | 1 | 3 | - | 37 | 19 |
| Neppravilni premiki z vozilom | 1 | 1 | 2 | 4 | 100 | 79 |
| Neustrezna varnostna razdalja | - | - | - | - | 487 | 338 |
| Neppravilno ravnanje pešcev | - | - | - | 4 | 10 | 7 |

Posledice prometnih nesreč glede na vrsto udeležencev

| Udeleženci | Štev. mrtvih | | Štev. hudo telesno poškodovanih | | Štev. lahko telesno poškodovanih | |
|-----------------------------|--------------|----------|---------------------------------|-----------|----------------------------------|--------------|
| | 2009 | 2010 | 2009 | 2010 | 2009 | 2010 |
| Vozniki osebnih avtomobilov | 3 | 5 | 22 | 12 | 812 | 687 |
| Potniki | 2 | - | 12 | 2 | 601 | 424 |
| Pešci | 4 | - | 6 | 8 | 78 | 61 |
| Vozniki motornih koles | 4 | 1 | 6 | 8 | 34 | 29 |
| Kolesarji | 1 | 1 | 7 | 8 | 96 | 97 |
| Drugi udeleženci | 1 | 1 | 7 | 6 | 88 | 72 |
| Skupaj | 15 | 8 | 60 | 44 | 1.709 | 1.370 |

Prometne nesreče s pobegi

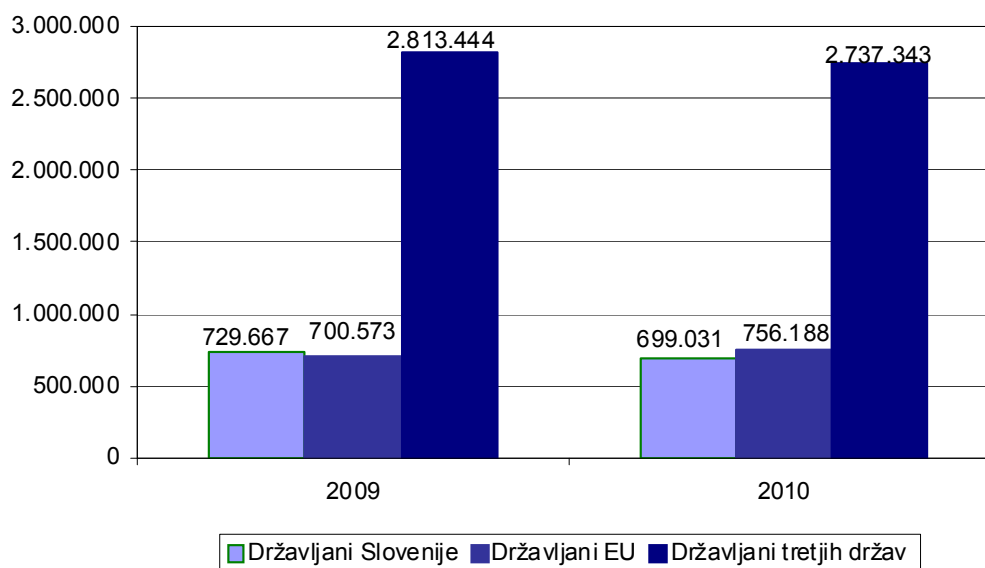
| | Štev. nesreč | | Porast/upad (v %) |
|--------------------------------------------------------|--------------|------|-------------------|
| | 2009 | 2010 | |
| Vse prometne nesreče | 305 | 251 | -17,7 |
| Prometne nesreče z mrtvimi in telesno poškodovanimi | 33 | 35 | ... |
| Neraziskane nesreče z mrtvimi in telesno poškodovanimi | 17 | 14 | ... |

NADZOR DRŽAVNE MEJE IN IZVAJANJE PREDPISOV O TUJCIH

Potniki na mejnih prehodih

| | Število potnikov | |
|---------------|------------------|------------------|
| | 2009 | 2010 |
| Kopenska | 4.242.071 | 4.178.882 |
| Zračna | 1.613 | 13.680 |
| Skupaj | 4.243.684 | 4.192.562 |

Promet potnikov čez državno mejo



Državljanstvo tujcev, zavrnjenih na mejnih prehodih

| Državljanstvo | Štev. oseb | |
|----------------------|------------|------------|
| | 2009 | 2010 |
| Hrvaška | 510 | 453 |
| Srbija | 25 | 151 |
| Makedonija | 43 | 99 |
| Bosna in Hercegovina | 138 | 87 |
| Turčija | 46 | 29 |
| Črna gora | 2 | 19 |
| Ukrajina | 12 | 18 |
| Kosovo | 2 | 7 |
| Rusija | 6 | 6 |
| Izrael | 1 | 3 |
| Druge države | 18 | 14 |
| Skupaj | 803 | 886 |

Zaseženo orožje in vozila ter poskusi prenosa prepovedanih drog čez državno mejo

| Vrsta orožja | Merska enota | 2009 | 2010 |
|-----------------------------------|--------------|------|------|
| Zaseženo orožje – skupaj | kos | 44 | 44 |
| plinsko | kos | - | 1 |
| hladno | kos | 43 | 43 |
| lovsko | kos | 1 | - |
| Zaseženo strelivo* | kos | 275 | 19 |
| Zasežena vozila | število | 14 | 8 |
| Poskusi prenosa prepovedanih drog | število | 1 | 20 |

* *Ostro, lovsko in plinsko strelivo ter manevrski naboji.*

Vizumi in dovoljenja, izdana na mejnih prehodih

| | 2009 | 2010 | Porast/upad (v %) |
|--------------------------------------------------------------|------|------|-------------------|
| Štev. vizumov – skupaj | 6 | 14 | ... |
| vstopni | 6 | 13 | ... |
| tranzitni | - | 1 | ... |
| Štev. dovoljenj za vnos, ali tranzit orožja čez državno mejo | 52 | 31 | ... |

Zlorabe dokumentov na mejnih prehodih

| | 2009 | 2010 |
|----------------------------------------------------------------|------------|------------|
| Štev. ponarejenih in prenašenih potnih listov | 4 | 3 |
| Štev. ponarejenih in prenašenih osebnih izkaznic | 6 | 2 |
| Štev. ponarejenih in prenašenih vizumov | 2 | 1 |
| Štev. ponarejenih in prenašenih bivalnih in delovnih dovoljenj | 3 | 6 |
| Štev. ponarejenih in prenašenih voznških dovoljenj | 48 | 39 |
| Štev. ponarejenih in prenašenih žigov mejne kontrole | 28 | 38 |
| Štev. ponarejenih in prenašenih prometnih dovoljenj | 7 | 4 |
| Štev. ponarejenih in prenašenih drugih listin | 16 | 41 |
| Štev. primerov uporabe tujih potnih listin | 3 | 2 |
| Skupaj | 117 | 136 |

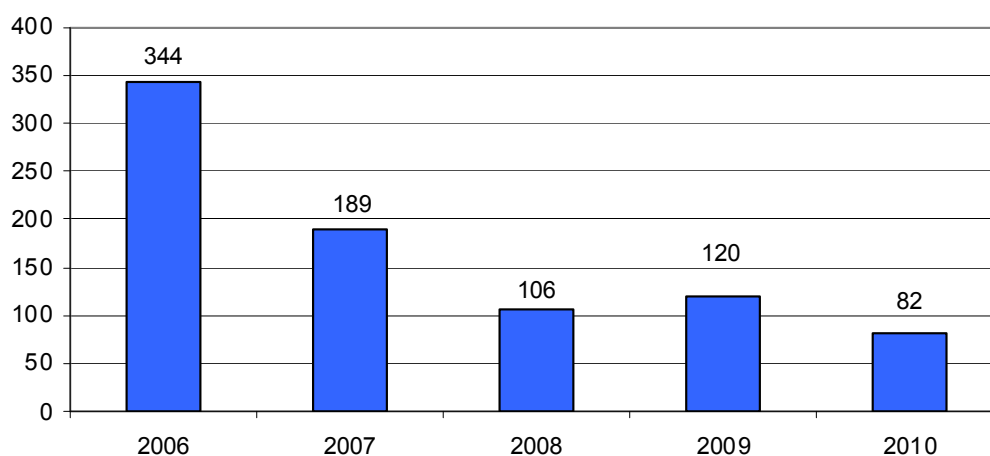
Izvorna država ponarejenih in prenašenih dokumentov ter tujih potnih listin na mejnih prehodih

| Država | Štev. dokumentov | |
|----------------------|------------------|------------|
| | 2009 | 2010 |
| Makedonija | 8 | 23 |
| Madžarska | - | 22 |
| Slovenija | 18 | 14 |
| ZDA | 8 | 12 |
| Srbija | 6 | 11 |
| Bosna in Hercegovina | 1 | 11 |
| Nemčija | 9 | 8 |
| Hrvaška | 8 | 7 |
| Turčija | 5 | 4 |
| Romunija | 3 | 3 |
| Druge države | 51 | 21 |
| Skupaj | 117 | 136 |

Državljanstvo oseb, obravnavanih zaradi zlorab listin na mejnih prehodih

| Državljanstvo | Štev. oseb | |
|----------------------|------------|------------|
| | 2009 | 2010 |
| Bosna in Hercegovina | 22 | 35 |
| Hrvaška | 16 | 26 |
| Makedonija | 6 | 24 |
| Srbija | 9 | 12 |
| Kosovo | 2 | 8 |
| Turčija | 6 | 7 |
| Romunija | 4 | 5 |
| Bolgarija | 10 | 4 |
| Albanija | 2 | 2 |
| Velika Britanija | 12 | 2 |
| Druge države | 26 | 11 |
| Skupaj | 115 | 136 |

Nedovoljeni prehodi čez državno mejo



Državljanstvo oseb, obravnavanih zaradi nedovoljenih prehodov čez državno mejo

| Državljanstvo | Štev. oseb | |
|----------------------|------------|-----------|
| | 2009 | 2010 |
| Bosna in Hercegovina | 56 | 26 |
| Hrvaška | 17 | 17 |
| Slovenija | 10 | 15 |
| Albanija | 6 | 6 |
| Srbija | 6 | 4 |
| Palestinsko območje | - | 4 |
| Turčija | 4 | 3 |
| Makedonija | 11 | 2 |
| Romunija | - | 2 |
| Kosovo | 3 | 1 |
| Druge države | 7 | 2 |
| Skupaj | 120 | 82 |

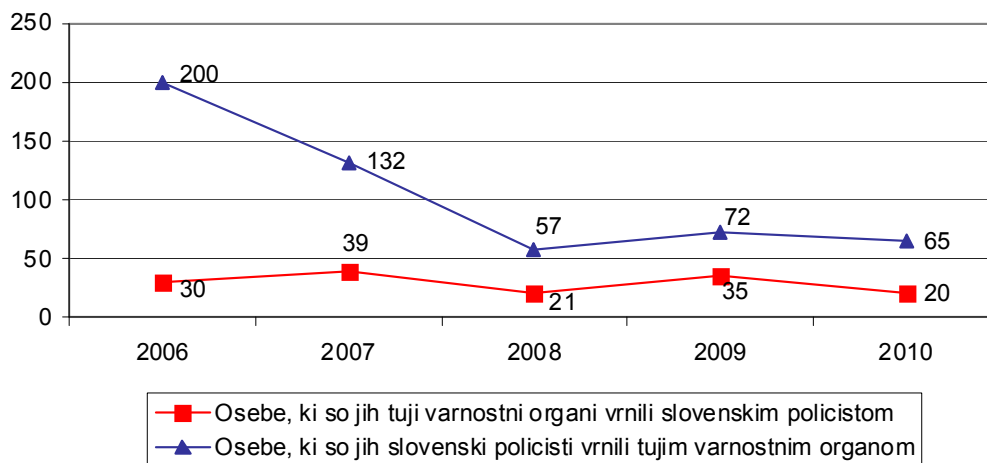
*Državljanstvo oseb, obravnavanih zaradi nedovoljenih vstopov
v Republiko Slovenijo na notranji meji*

| Državljanstvo | Štev. oseb | |
|----------------------|------------|------------|
| | 2009 | 2010 |
| Romunija | - | 48 |
| Moldavija | 17 | 25 |
| Ukrajina | 8 | 19 |
| Hrvaška | 3 | 15 |
| Bosna in Hercegovina | 23 | 14 |
| Srbija | 10 | 12 |
| Turčija | 6 | 5 |
| Palestinsko območje | - | 4 |
| Makedonija | 10 | 3 |
| Kosovo | 4 | 3 |
| Druge države | 7 | 18 |
| Skupaj | 88 | 166 |

Državljanstvo oseb, obravnavanih zaradi nedovoljenega prebivanja

| Državljanstvo | Štev. tujcev | |
|----------------------|--------------|------------|
| | 2009 | 2010 |
| Hrvaška | 219 | 338 |
| Bosna in Hercegovina | 90 | 98 |
| Ukrajina | 22 | 58 |
| Makedonija | 33 | 57 |
| Srbija | 26 | 25 |
| Moldavija | 4 | 9 |
| Kosovo | - | 5 |
| Črna gora | 5 | 4 |
| Turčija | 4 | 3 |
| Romunija | 1 | 2 |
| Druge države | 14 | 15 |
| Skupaj | 418 | 614 |

Vrnjene oziroma sprejete osebe na podlagi mednarodnih sporazumov

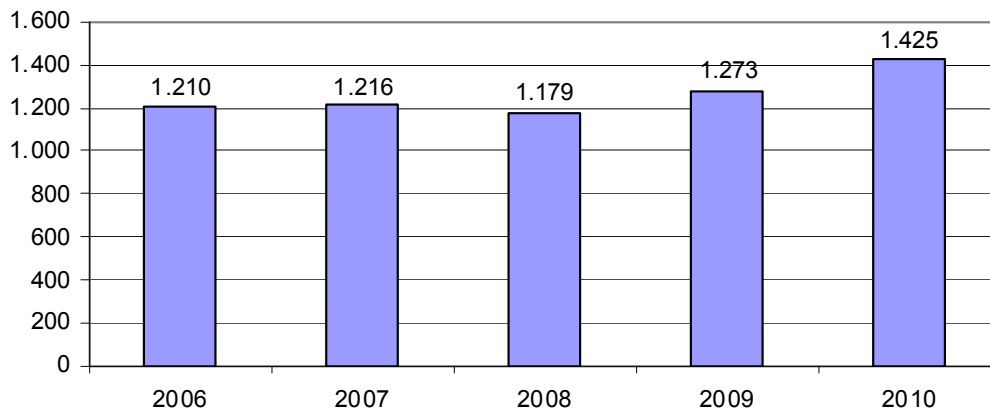


Vrnjene oziroma sprejete osebe na podlagi mednarodnih sporazumov, glede na državno mejo

| Država | Štev. oseb, ki so jih tuji varnostni organi vrnili slovenskim policistom | | Štev. oseb, ki so jih slovenski policisti vrnili tujim varnostnim organom | |
|---------------|--------------------------------------------------------------------------|-----------|---------------------------------------------------------------------------|-----------|
| | 2009 | 2010 | 2009 | 2010 |
| Italija | - | - | 1 | 9 |
| Avstrija | 26 | 6 | - | 4 |
| Hrvaška | 9 | 13 | 69 | 46 |
| Madžarska | - | - | 2 | 5 |
| letališče | - | 1 | - | 1 |
| Skupaj | 35 | 20 | 72 | 65 |

V SKUPNOST USMERJENO POLICIJSKO DELO

Preventivne dejavnosti



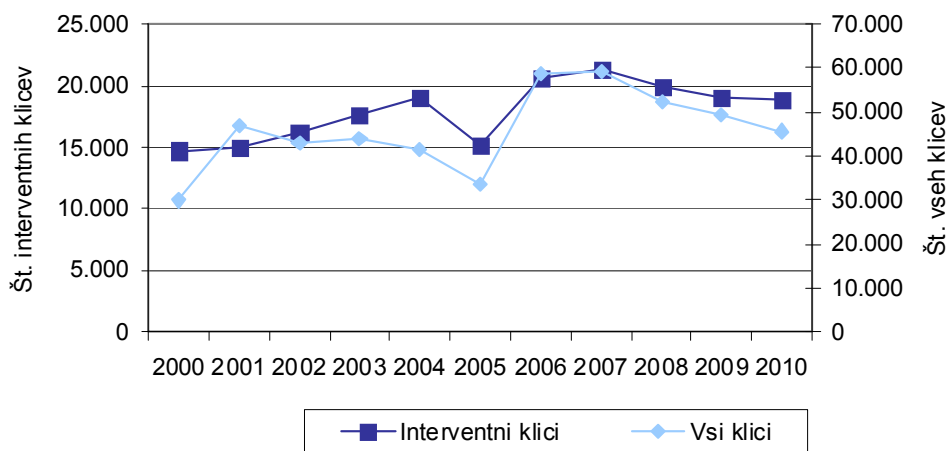
Metode preventivnega dela po področjih*

| Metode preventivnega dela | Kriminaliteta | | Javni red in mir | | Cestni promet | | Državna meja in tujci | |
|------------------------------------|---------------|------------|------------------|------------|---------------|------------|-----------------------|-----------|
| | 2009 | 2010 | 2009 | 2010 | 2009 | 2010 | 2009 | 2010 |
| Delo v policijski pisarni | 11 | 14 | 8 | 21 | 5 | - | 2 | 1 |
| Delo v posvetovalnih telesih | 5 | 7 | 9 | 8 | 28 | 26 | - | - |
| Izobraževanje otrok in odraslih | 62 | 69 | 125 | 146 | 214 | 213 | - | - |
| Izvajanje preventivnih projektov | 99 | 127 | 118 | 145 | 196 | 203 | 2 | 3 |
| Neformalno druženje in povezovanje | 33 | 42 | 42 | 69 | 32 | 25 | 8 | 9 |
| Svetovanje in opozarjanje | 172 | 294 | 238 | 288 | 349 | 252 | 9 | 36 |
| Skupaj | 382 | 553 | 540 | 677 | 824 | 719 | 21 | 49 |

* Ena preventivna dejavnost lahko zajema več delovnih področij.

OPERATIVNO-KOMUNIKACIJSKA DEJAVNOST

Interventni klici na številko 113*



Povprečni reakcijski čas policijskih patrulj po policijskih postajah

| Enota | Vsi interventni klici (mm:ss) | | Nujni interventni klici (mm:ss) | |
|-------------------|-------------------------------|--------------|---------------------------------|--------------|
| | 2009 | 2010 | 2009 | 2010 |
| PP Šentilj | 21:43 | 17:56 | 14:38 | 16:51 |
| PP Gorišnica | 17:13 | 13:51 | 12:41 | 14:40 |
| PP Lenart | 18:29 | 14:54 | 13:34 | 12:36 |
| PP Maribor I | 19:26 | 15:37 | 09:11 | 09:36 |
| PP Maribor II | 20:17 | 15:58 | 11:18 | 10:21 |
| PP Ormož | 18:23 | 15:03 | 14:13 | 11:12 |
| PP Podlehnik | 18:45 | 15:32 | 15:45 | 18:02 |
| PP Ptuj | 19:25 | 15:55 | 14:59 | 11:28 |
| PP Rače | 22:07 | 18:12 | 13:33 | 14:24 |
| PP Ruše | 18:56 | 15:27 | 13:28 | 12:22 |
| PP Sl. Bistrica | 20:33 | 16:56 | 17:55 | 14:13 |
| PPP Maribor | 20:20 | 16:26 | 11:50 | 15:28 |
| PP VSPK Maribor | 16:33 | 12:20 | 09:31 | 12:36 |
| PU Maribor | 19:50 | 19:42 | 12:24 | 11:44 |

FORENZIČNA IN KRIMINALISTIČNOTEHNIČNA DEJAVNOST

Druga strokovna opravila za podporo preiskovanju kaznivih dejanj

| | 2009 | 2010 | Porast/upad (v %) |
|----------------------------------------|------|------|-------------------|
| Štev. poligrafskih preiskav | 26 | 47 | ... |
| Štev. računalniško sestavljenih slik | 0 | 0 | ... |
| Štev. pregledov računalniških podatkov | 26 | 54 | ... |

Kriminalističnotehnična opravila

| | 2009 | 2010 | Porast/upad (v %) |
|--------------------------------------------------------------|-------|-------|----------------------|
| Štev. ogledov kraja kaznivih dejanj in drugih dogodkov, | 1.531 | 1.629 | 6,4 |
| pri katerih so sodelovali kriminalistični tehniki | | | |
| štev. ogledov kraja kaznivih dejanj, ki so jih | 326 | 263 | -19,3 |
| obravnavale enote kriminalistične policije | | | |
| štev. ogledov kraja drugih dogodkov, ki so jih | 56 | 43 | ... |
| obravnavale enote kriminalistične policije | | | |
| štev. ogledov kraja kaznivih dejanj in drugih | 166 | 127 | -23,5 |
| dogodkov, ki so jih obravnavale policijske postaje | | | |
| Štev. oseb, ki so jih kriminalistični tehniki identificirali | 7 | 2 | ... |
| na podlagi sledi papilarnih črt | | | |
| Štev. preliminarnih testiranj prepovedanih drog | 420 | 365 | -13,1 |
| Štev. poročil o pregledu sledi | 351 | 372 | 6,0 |
| Štev. daktiloskopiranih oseb | 135 | 148 | 9,7 |
| Štev. odvzetih brisov ustne sluznice | 133 | 122 | -8,2 |

NADZORNA DEJAVNOST

Nadzori nad delom delavcev

| NOE PU | Nadzori nad delom delavcev NOE PU | PP | Nadzori nad delom delavcev PP |
|---------------|-----------------------------------|-------------------------|-------------------------------|
| SD | | - PMP Gruškovje | - |
| SUP | | - PMP Središče ob Dravi | - |
| SKP | | - PMP Zavrč | - |
| OKC | | - PP Šentilj | - |
| SOP | | - PP Gorišnica | - |
| Skupaj | | - PP Lenart | - |
| | | - PP Maribor I | - |
| | | - PP Maribor II | - |
| | | - PP Ormož | - |
| | | - PP Podlehnik | - |
| | | - PP Ptuj | - |
| | | - PP Rače | - |
| | | - PP Ruše | - |
| | | - PP Sl. Bistrica | - |
| | | - PP VSPK Maribor | - |
| | | - PP IU Maribor | - |
| | | - PPP Maribor | - |
| | | Skupaj | - |

Splošni, strokovni in ponovni nadzori nad delom policijskih enot

| NOE PU | Štev. nadzorov delavcev PU nad delom NOE PU | | PP | Štev. nadzorov delavcev PU nad delom PP | | |
|---------------|---------------------------------------------|---------|-----------------------|-----------------------------------------|-----------|----------|
| | strokovni | ponovni | | splošni | strokovni | ponovni |
| SD | - | - | PMP Gruškovje | - | 1 | - |
| SUP | - | - | PMP Središče ob Dravi | - | - | - |
| SKP | - | - | PMP Zavrč | 1 | - | - |
| OKC | - | - | PP Šentilj | - | 1 | - |
| SOP | - | - | PP Gorišnica | - | 1 | - |
| Skupaj | - | - | PP Lenart | - | - | - |
| | | | PP Maribor I | 1 | - | 1 |
| | | | PP Maribor II | - | 1 | 1 |
| | | | PP Ormož | - | - | - |
| | | | PP Podlehnik | - | 1 | - |
| | | | PP Ptuj | - | - | - |
| | | | PP Rače | - | - | 1 |
| | | | PP Ruše | - | - | - |
| | | | PP Sl. Bistrica | - | 1 | - |
| | | | PP VSPK Maribor | - | - | - |
| | | | PP IU Maribor | - | - | - |
| | | | PPP Maribor | - | 1 | - |
| | | | Skupaj | 2 | 7 | 3 |

Strokovni in ponovni nadzori nad delom policijskih enot po delovnih področjih

| Delovno področje | Štev. nadzorov nad delom NOE PU | | Štev. nadzorov nad delom PP | | Skupaj |
|------------------------------------------------------------------------------|---------------------------------|---------|-----------------------------|----------|-----------|
| | strokovni | ponovni | strokovni | ponovni | |
| Odkrivanje in preiskovanje kriminalitete | - | - | 1 | 1 | 2 |
| Vzdrževanje javnega reda, zagotavljanje splošne varnosti ljudi in premoženja | - | - | 1 | 1 | 2 |
| Zagotavljanje varnosti cestnega prometa | - | - | 1 | - | 1 |
| Zagotavljanje varnosti državne meje in izvajanje predpisov o tujcih | - | - | 2 | - | 2 |
| Varovanje oseb in objektov | - | - | - | - | - |
| Preventivna dejavnost | - | - | - | - | - |
| Operativno obveščanje in poročanje | - | - | - | - | - |
| Kriminalistična tehnika | - | - | - | - | - |
| Pooblastila | - | - | 2 | 2 | 4 |
| Upravno poslovanje in varstvo podatkov | - | - | 1 | - | 1 |
| Informacijski sistem | - | - | 1 | - | 1 |
| Analitska dejavnost | - | - | - | - | - |
| Organizacijske zadeve | - | - | - | - | - |
| Kadrovske zadeve | - | - | - | - | - |
| Izobraževanje, izpopolnjevanje in usposabljanje | - | - | - | - | - |
| Finančno-materialno poslovanje | - | - | - | - | - |
| Mednarodno sodelovanje | - | - | - | - | - |
| Informiranje in obveščanje javnosti | - | - | - | - | - |
| Pritožbe, notranje preiskave in pomoč policistom | - | - | - | - | - |
| Priprave na izredna stanja in vojno | - | - | - | - | - |
| Nadzori in strokovna pomoč | - | - | - | - | - |
| Skupaj | - | - | 9 | 4 | 13 |

SPREMLJANJE IZVAJANJA POLICIJSKIH POOBLASTIL IN OGROŽANJA POLICISTOV

Osebe, katerih identiteto je ugotavljala policija

| Zakonska podlaga | Štev. oseb | | Porast/upad (v %) |
|------------------------------|------------|-------|----------------------|
| | 2009 | 2010 | |
| Zakon o policiji | 3.135 | 3.634 | 15,9 |
| Zakon o nadzoru državne meje | 840 | 242 | -71,2 |

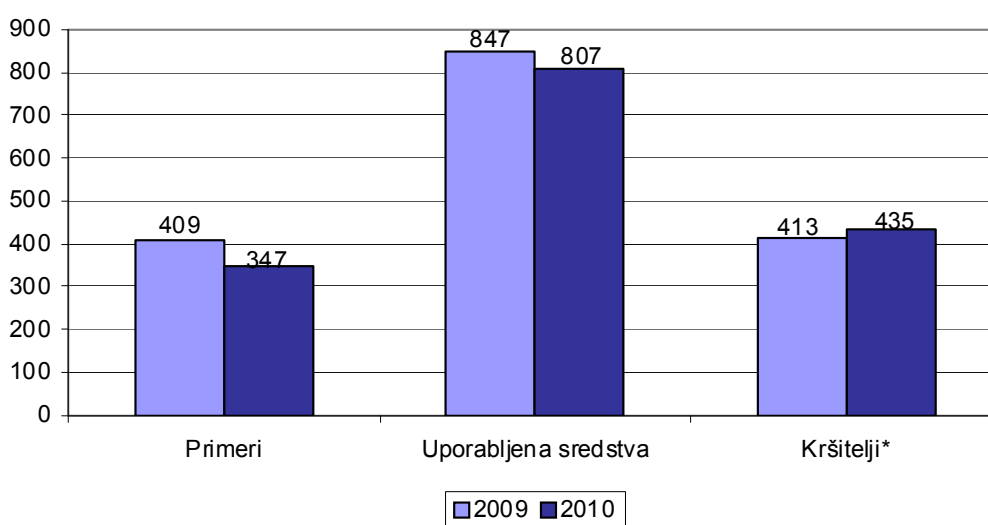
Osebe, privedene na sodišče zaradi postopka o kaznivem dejanju ali prekršku

| | Štev. oseb | | Porast/upad (v %) |
|----------------------------|------------|-----------|----------------------|
| | 2009 | 2010 | |
| Osumljenci kaznivih dejanj | - | 2 | ... |
| Storilci prekrškov | 5 | 8 | ... |
| Skupaj | 5 | 10 | ... |

Osebe, pridržane po Zakonu o policiji, Zakonu o prekrških in Zakonu o kazenskem postopku ter zadržane po Zakonu o nadzoru državne meje

| Čas pridržanja ali zadržanja | Štev. oseb | | Porast/upad (v %) |
|------------------------------|--------------|--------------|----------------------|
| | 2009 | 2010 | |
| do 24 ur (43/1 ZPol) | 5 | 12 | ... |
| do 48 ur (43/2 ZPol) | 48 | 41 | ... |
| do 12 ur (110/2 ZP-1) | 2 | 3 | ... |
| do 12 ur (109/2 ZP-1) | 204 | 193 | -5,4 |
| od 6 do 12 ur (ZVCP-1) | 881 | 895 | 1,6 |
| do 48 ur (32. čl. ZNDM) | 47 | 67 | 42,6 |
| do 6 ur (157/2 čl. ZKP) | 138 | 177 | 28,3 |
| do 48 ur (157/2 čl. ZKP) | 203 | 204 | 0,5 |
| Skupaj | 1.528 | 1.592 | 4,2 |

Uporaba prisilnih sredstev



* Osebe, zoper katere so bila uporabljena prisilna sredstva.

Uporaba prisilnih sredstev in opozorilnega strela

| Vrsta prisilnega sredstva | 2009 | 2010 |
|--------------------------------------------------|------------|------------|
| Sredstva za vklepanje in vezanje | 353 | 321 |
| Plinski razpršilec | 5 | 5 |
| Fizična sila | 487 | 476 |
| Palica | - | 2 |
| Službeni pes | 1 | 1 |
| Sred. za prisilno ustavljanje prevoznih sredstev | 1 | 2 |
| Skupaj | 847 | 807 |

Uporaba posameznih vrst prisilnih sredstev in opozorilnega strela po enotah

| | SV | PR | FS | PAL | SP | PUV | Skupaj |
|-----------------------|------------|----------|------------|----------|----------|----------|------------|
| PMP Gruškovje | 1 | - | - | - | - | - | 1 |
| PMP Središče ob Dravi | 2 | - | - | - | - | - | 2 |
| PP Šentilj | 18 | 2 | 11 | - | - | - | 31 |
| PP Gorišnica | 14 | - | 16 | - | - | - | 30 |
| PP Lenart | 17 | - | 18 | 1 | - | - | 36 |
| PP Maribor I | 39 | - | 107 | - | - | 1 | 147 |
| PP Maribor II | 52 | 1 | 71 | - | - | - | 124 |
| PP Ormož | 20 | - | 29 | - | - | - | 49 |
| PP Podlehnik | 21 | - | 29 | - | - | - | 50 |
| PP Ptuj | 44 | 2 | 93 | - | - | 1 | 140 |
| PP Rače | 6 | - | 7 | - | - | - | 13 |
| PP Ruše | 9 | - | 11 | - | - | - | 20 |
| PP Slovenska Bistrica | 22 | - | 39 | - | - | - | 61 |
| PP VSPK Maribor | 2 | - | 8 | - | 1 | - | 11 |
| PP IU Maribor | 1 | - | - | - | - | - | 1 |
| PPP Maribor | 13 | - | 15 | - | - | - | 28 |
| SUP | 20 | - | 21 | 1 | - | - | 42 |
| SKP | 20 | - | 1 | - | - | - | 21 |
| Skupaj | 321 | 5 | 476 | 2 | 1 | 2 | 807 |

Legenda: SV - sredstva za vklepanje in vezanje, PR - plinski razpršilec, FS - fizična sila, PAL - palica, SP - službeni pes, PUV - prisilno ustavljanje prevoznih sredstev.

Posledice uporabe prisilnih sredstev pri policistih in kršiteljih

| | Štev. policistov | | Štev. kršiteljev* | |
|------------------------|------------------|----------|-------------------|-----------|
| | 2009 | 2010 | 2009 | 2010 |
| Vidni zunanji znaki** | 3 | 1 | 36 | 33 |
| Lahka telesna poškodba | 6 | 5 | 3 | 2 |
| Skupaj | 9 | 6 | 39 | 35 |

* Osebe, zoper katere so policisti uporabili prisilna sredstva.

** Praska, odrgnina ali druga manjša površinska poškodba.

Grožnje policistom

| Stopnja ogroženosti | Štev. groženj | |
|---------------------|---------------|----------|
| | 2009 | 2010 |
| Majhna | 3 | 7 |
| Skupaj | 3 | 7 |

Kazniva dejanja napadov na policiste

| | 2009 | 2010 | Porast/upad (v %) |
|---------------------------------------------------------|------|------|----------------------|
| Štev. kaznivih dejanj (299., 300., 301. in 302. čl. KZ) | 11 | 9 | ... |
| Štev. napadenih policistov | 17 | 10 | ... |

REŠEVANJE PRITOŽB

Pritožbe zoper policiste

| | 2009 | 2010 | Porast/upad (v %) |
|----------------------------------------------------------------|------|------|----------------------|
| Štev. sprejetih pritožb | 67 | 62 | -7,5 |
| nerešene pritožbe | 12 | 11 | ... |
| rešene pritožbe | 55 | 51 | -7,3 |
| Štev. pritožb, ki jih je obravnaval vodja organizacijske enote | 15 | 22 | ... |
| uspešno zaključen postopek | 4 | 11 | ... |
| neuspešno zaključen postopek | 11 | 11 | ... |
| delež neuspešno zaključenih (v %) | 73,3 | 50,0 | ... |
| ravnanje, skladno s predpisi | 11 | 21 | ... |
| ravnanje, neskladno s predpisi | 1 | - | ... |
| delež ravnanj, neskladnih s predpisi (v %) | 8,3 | 0,0 | ... |
| ni ocene | 3 | 1 | ... |
| Štev. zavrženih pritožb | 10 | 4 | ... |
| Štev. pritožb s predčasno zaključenim postopkom | 15 | 13 | ... |
| Štev. pritožb, obravnavanih na seji senata | 26 | 23 | ... |
| neuspešno zaključen postopek pri vodji organizacijske enote | 11 | 11 | ... |
| sum storitve kaznivega dejanja | 15 | 12 | ... |
| utemeljene | 1 | 1 | ... |
| neutemeljene | 20 | 13 | ... |
| delež utemeljenih (v %) | 4,8 | 7,1 | ... |
| ni ocene | 5 | 9 | ... |

*Pritožbe zoper policiste po delovnih področjih**

| | Kriminaliteta | | Javni red in mir | | Cestni promet | | Državna meja in tujci | | Drugi dogodki | |
|----------------------------------------------------------------|---------------|------|------------------|------|---------------|------|-----------------------|-------|---------------|------|
| | 2009 | 2010 | 2009 | 2010 | 2009 | 2010 | 2009 | 2010 | 2009 | 2010 |
| Štev. sprejetih pritožb | 13 | 5 | 18 | 21 | 53 | 49 | 5 | 7 | 2 | 13 |
| nerešene pritožbe | 4 | 1 | 5 | 4 | 8 | 7 | - | 3 | - | 4 |
| rešene pritožbe | 9 | 4 | 13 | 17 | 45 | 42 | 5 | 4 | 2 | 9 |
| Štev. pritožb, ki jih je obravnaval vodja organizacijske enote | 2 | - | 1 | 9 | 14 | 19 | - | 1 | 2 | 2 |
| ravnanje, skladno s predpisi | 2 | - | 1 | 8 | 11 | 19 | - | - | 2 | 2 |
| ravnanje, neskladno s predpisi | - | - | - | - | - | - | - | 1 | - | - |
| delež ravnanj, neskladnih s predpisi (v %) | 0,0 | ... | 0,0 | 0,0 | 0,0 | 0,0 | ... | 100,0 | 0,0 | 0,0 |
| ni ocene | - | - | - | 1 | 3 | - | - | - | - | - |
| Štev. zavrženih pritožb | 1 | - | 2 | 2 | 7 | 2 | 1 | - | - | 1 |
| Štev. pritožb s predčasno zaključenim postopkom | 2 | 1 | 7 | - | 12 | 13 | - | 1 | - | 2 |
| Štev. pritožb, obravnavanih na seji senata | 4 | 3 | 3 | 11 | 24 | 16 | 4 | 3 | 2 | 4 |
| utemeljene | - | - | - | 1 | - | - | - | 1 | - | - |
| neutemeljene | 4 | 1 | 3 | 6 | 18 | 9 | 4 | - | 2 | 4 |
| delež utemeljenih (v %) | 0,0 | 0,0 | 0,0 | 14,3 | 0,0 | 0,0 | 0,0 | 100,0 | 0,0 | 0,0 |
| ni ocene | - | 2 | - | 4 | 6 | 7 | - | 2 | - | - |

* Ker se lahko posamezna pritožba nanaša na več delovnih področij, je seštevek števila pritožb po delovnih področjih praviloma večji od števila obravnavanih pritožb.

*Pritožbeni razlogi**

| | Uporaba pooblastil | | Uporaba prisilnih sredstev | | Drugi razlogi | | Skupaj | |
|---------------------------------------------------------------|--------------------|------|----------------------------|------|---------------|------|-------------|------------|
| | 2009 | 2010 | 2009 | 2010 | 2009 | 2010 | 2009 | 2010 |
| Štev. pritožb, ki ih je obravnaval vodja organizacijske enote | 15 | 22 | - | - | 20 | 25 | 35 | 47 |
| ravnanje, skladno s predpisi | 11 | 21 | - | - | 15 | 23 | 26 | 44 |
| ravnanje, neskladno s predpisi | 1 | - | - | - | 2 | - | 3 | - |
| delež ravnanj, neskladnih s predpisi (v %) | 8,3 | 0,0 | ... | ... | 11,8 | 0,0 | 10,3 | 0,0 |
| ni ocene | 3 | 1 | - | - | 3 | 2 | 6 | 3 |
| Štev. pritožb, obravnavanih na seji senata | 29 | 24 | 8 | 7 | 36 | 25 | 73 | 56 |
| utemeljene | 1 | 1 | - | - | 2 | 1 | 3 | 2 |
| neutemeljene | 23 | 13 | 6 | 3 | 29 | 15 | 58 | 31 |
| delež utemeljenih (v %) | 4,2 | 7,1 | 0,0 | 0,0 | 6,5 | 6,3 | 4,9 | 6,1 |
| ni ocene | 5 | 10 | 2 | 4 | 5 | 9 | 12 | 23 |

* Ker lahko posamezna pritožba vsebuje več pritožbenih razlogov, je število pritožbenih razlogov praviloma večje od števila obravnavanih pritožb.

Posledice pritožbenih postopkov

| | 2009 | 2010 |
|----------------------|----------|----------|
| Opozorilo in pogovor | 2 | 1 |
| Skupaj | 2 | 1 |

NOTRANJE PREISKAVE

Prijavljena in odkrita kazniva dejanja uradnih oseb policije, odstopljena v obravnavo vrhovnemu državnemu tožilstvu, in osumljene uradne osebe po enotah

| Enota | Štev. prijavljenih in odkritih kaznivih dejanj | | Štev. osumljenih uradnih oseb | |
|---------------|------------------------------------------------|----------|-------------------------------|----------|
| | 2009 | 2010 | 2009 | 2010 |
| PP Maribor I | - | 1 | - | - |
| PP Maribor II | 2 | - | 2 | - |
| PP Ptuj | 13 | - | 13 | - |
| SKP | 1 | 2 | 1 | 2 |
| SD PU | 3 | 5 | 4 | 4 |
| Skupaj | 19 | 8 | 20 | 6 |

INFORMACIJSKA IN TELEKOMUNIKACIJSKA DEJAVNOST

Računalniška oprema po enotah

| Enota | Delovne postaje | | Tiskalniki | |
|-----------------------|-----------------|------------|------------|------------|
| | 2009 | 2010 | 2009 | 2010 |
| vodstvo | 4 | 4 | 4 | 4 |
| SD PU | 19 | 19 | 7 | 7 |
| SUP | 23 | 23 | 3 | 3 |
| SKP | 122 | 122 | 35 | 35 |
| OKC | 23 | 23 | 6 | 6 |
| SOP | 40 | 40 | 11 | 11 |
| PMP Gruškovje | 23 | 30 | 7 | 5 |
| PMP Središče | 25 | 24 | 8 | 4 |
| PMP Zavrč | 14 | 16 | 6 | 3 |
| PP Šentilj | 14 | 14 | 12 | 12 |
| PP Gorišnica | 14 | 14 | 8 | 8 |
| PP Lenart | 9 | 9 | 6 | 6 |
| PP Maribor I | 39 | 39 | 9 | 9 |
| PP Maribor II | 39 | 39 | 17 | 17 |
| PP Ormož | 24 | 24 | 15 | 15 |
| PP Podlehnik | 19 | 19 | 8 | 8 |
| PP Ptuj | 33 | 33 | 13 | 13 |
| PP Rače | 18 | 18 | 9 | 9 |
| PP Ruše | 14 | 14 | 7 | 7 |
| PP Slovenska Bistrica | 17 | 17 | 13 | 13 |
| PP IU Maribor | 15 | 15 | 4 | 4 |
| PP VSPK Maribor | 7 | 7 | 5 | 5 |
| PPP Maribor | 30 | 30 | 25 | 25 |
| Skupaj PU | 585 | 593 | 238 | 229 |

Radijske postaje po enotah

| Enota | Avtomobilske postaje | | Motsrske postaje | | Fiksne postaje | | Ročne postaje | |
|-----------------------|----------------------|------------|------------------|-----------|----------------|-----------|---------------|------------|
| | 2009 | 2010 | 2009 | 2010 | 2009 | 2010 | 2009 | 2010 |
| vodstvo | - | - | - | - | 1 | 1 | - | - |
| SD PU | 1 | 1 | - | - | - | - | - | - |
| SUP | 7 | 7 | - | - | - | - | 10 | 10 |
| SKP | 42 | 42 | - | - | 4 | 4 | 55 | 71 |
| OKC | 2 | 2 | - | - | 13 | 13 | 5 | 5 |
| SOP | 2 | 2 | 13 | 13 | 15 | 16 | 30 | 30 |
| PMP Gruškovje | 4 | 4 | - | - | 3 | 3 | 7 | 7 |
| PMP Središče | 5 | 5 | - | - | 3 | 3 | 8 | 8 |
| PMP Zavrč | 4 | 4 | - | - | 2 | 2 | 6 | 6 |
| PP Šentilj | 15 | 15 | - | - | 3 | 3 | 12 | 12 |
| PP Gorišnica | 17 | 17 | - | - | 3 | 3 | 27 | 27 |
| PP Lenart | 14 | 14 | - | - | 5 | 5 | 12 | 12 |
| PP Maribor I | 22 | 22 | - | - | 2 | 2 | 30 | 30 |
| PP Maribor II | 25 | 25 | - | - | 2 | 2 | 35 | 35 |
| PP Ormož | 30 | 30 | - | - | 3 | 3 | 33 | 33 |
| PP Podlehnik | 19 | 19 | - | - | 3 | 3 | 13 | 13 |
| PP Ptuj | 24 | 24 | 4 | 4 | 3 | 3 | 34 | 34 |
| PP Rače | 11 | 11 | - | - | 4 | 4 | 13 | 13 |
| PP Ruše | 13 | 13 | - | - | 3 | 3 | 19 | 19 |
| PP Slovenska Bistrica | 17 | 17 | - | - | 2 | 2 | 18 | 18 |
| PP IU Maribor | 10 | 10 | - | - | 2 | 2 | 18 | 20 |
| PP VSPK Maribor | 16 | 16 | - | - | 2 | 2 | 24 | 24 |
| PPP Maribor | 27 | 27 | 14 | 14 | 2 | 2 | 32 | 32 |
| Skupaj PU | 327 | 327 | 31 | 31 | 80 | 81 | 441 | 459 |

GSM aparati in vmesniki po enotah

| Enota | GSM aparati | | GSM vmesniki | |
|-----------------------|-------------|-----------|--------------|-----------|
| | 2009 | 2010 | 2009 | 2010 |
| vodstvo | 3 | 3 | - | - |
| SD PU | 2 | 2 | - | - |
| SUP | 12 | 13 | - | - |
| SKP | 23 | 24 | - | - |
| OKC | 1 | 1 | 1 | 1 |
| SOP | 6 | 6 | 6 | 6 |
| PMP Gruškovje | 1 | 1 | 1 | 1 |
| PMP Središče | 1 | 1 | 1 | 1 |
| PMP Zavrč | 1 | 1 | 1 | 1 |
| PP Šentilj | 1 | 1 | 1 | 1 |
| PP Gorišnica | 1 | 1 | 1 | 1 |
| PP Lenart | 1 | 1 | 1 | 1 |
| PP Maribor I | 1 | 1 | 2 | 2 |
| PP Maribor II | 1 | 1 | 2 | 2 |
| PP Ormož | 1 | 1 | 2 | 2 |
| PP Podlehnik | 1 | 1 | 1 | 1 |
| PP Ptuj | 1 | 1 | 2 | 2 |
| PP Rače | 1 | 1 | 1 | 1 |
| PP Ruše | 1 | 1 | 1 | 1 |
| PP Slovenska Bistrica | 1 | 1 | 1 | 1 |
| PP IU Maribor | 1 | 1 | 1 | 1 |
| PP VSPK Maribor | 1 | 1 | 1 | 1 |
| PPP Maribor | 1 | 1 | 2 | 2 |
| Skupaj PU | 64 | 66 | 29 | 29 |

KADROVSKE IN ORGANIZACIJSKE ZADEVE

Sistemizirana in zasedena delovna mesta

| Leto | Štev. sistemiziranih delovnih mest | | | | Štev. zasedenih delovnih mest | | | |
|------|------------------------------------|----------------------|--------------------------------|--------------|-------------------------------|----------------------|---------------------------------|--------------|
| | uniform. policisti | neuniform. policisti | delavci brez statusa policista | skupaj | uniform. policisti | neuniform. policisti | delavci brez statusa policista* | skupaj |
| 2006 | 1.219 | - | 184 | 1.403 | 1.060 | - | 186 | 1.246 |
| 2007 | 1.138 | - | 183 | 1.321 | 1.056 | - | 188 | 1.244 |
| 2008 | 1.049 | 151 | 183 | 1.383 | 980 | 142 | 189 | 1.311 |
| 2009 | 1.115 | 158 | 187 | 1.460 | 979 | 142 | 192 | 1.313 |
| 2010 | 1.151 | 169 | 184 | 1.504 | 967 | 152 | 179 | 1.298 |

Sistemizirana in zasedena delovna mesta po enotah

| Enota | Štev. sistemiziranih delovnih mest | | | | Štev. zasedenih delovnih mest | | | |
|------------------|------------------------------------|----------------------|--------------------------------|--------------|-------------------------------|----------------------|--------------------------------|--------------|
| | uniform. policisti | neuniform. policisti | delavci brez statusa policista | skupaj | uniform. policisti | neuniform. policisti | delavci brez statusa policista | skupaj |
| Vodstvo | 2 | 1 | 1 | 4 | 2 | - | 1 | 3 |
| SD PU | - | 14 | 5 | 19 | - | 11 | 5 | 16 |
| SUP | 19 | - | 2 | 21 | 17 | - | 2 | 19 |
| SKP | - | 115 | 10 | 125 | - | 103 | 9 | 112 |
| OKC | 18 | 27 | 3 | 48 | 15 | 26 | 3 | 44 |
| SOP | - | 12 | 53 | 65 | - | 12 | 49 | 61 |
| PMP Gruškovje | 110 | - | 4 | 114 | 85 | - | 4 | 89 |
| PMP Središče | 75 | - | 3 | 78 | 70 | - | 4 | 74 |
| PMP Zavrč | 53 | - | 2 | 55 | 47 | - | 2 | 49 |
| PP Rače | 36 | - | 4 | 40 | 31 | - | 3 | 34 |
| PP Šentilj | 34 | - | 6 | 40 | 29 | - | 5 | 34 |
| PP Gorišnica | 72 | - | 5 | 77 | 62 | - | 6 | 68 |
| PP Lenart | 32 | - | 4 | 36 | 27 | - | 4 | 31 |
| PP Maribor I | 92 | - | 16 | 108 | 77 | - | 14 | 91 |
| PP Maribor II | 109 | - | 15 | 124 | 86 | - | 16 | 102 |
| PP Ormož | 98 | - | 6 | 104 | 88 | - | 5 | 93 |
| PP Podlehnik | 58 | - | 5 | 63 | 53 | - | 5 | 58 |
| PP Ptuj | 88 | - | 11 | 99 | 77 | - | 12 | 89 |
| PP Ruše | 26 | - | 4 | 30 | 22 | - | 4 | 26 |
| PP Sl. Bistrica | 47 | - | 6 | 53 | 37 | - | 6 | 43 |
| PP VSPK Maribor | 35 | - | 2 | 37 | 26 | - | 2 | 28 |
| PP IU Maribor | 43 | - | 2 | 45 | 42 | - | 2 | 44 |
| PPP Maribor | 104 | - | 15 | 119 | 74 | - | 16 | 90 |
| Skupaj PU | 1.151 | 169 | 184 | 1.504 | 967 | 152 | 179 | 1.298 |

Disciplinski ukrepi po enotah

| | NOE PU | PMP Grušk. | PMP Središ. | PMP Zavrč | PP Rače | PP Šentilj | PP Goriš. | PP Lenart | PP MB I | PP MB II |
|--------------------------------|-----------|---------------|----------------|--------------|------------|---------------|--------------|--------------|------------|-------------|
| Uvedeni disciplinski postopki | - | 1 | 1 | - | - | - | 1 | - | 3 | - |
| dokončne odločitve | - | 1 | 1 | - | - | - | 1 | - | 2 | - |
| opomin | - | 1 | 1 | - | - | - | - | - | 2 | - |
| denarna kazen – lažja | - | - | - | - | - | - | - | - | - | - |
| denarna kazen – težja | - | - | - | - | - | - | - | - | - | - |
| ustavitev postopka | - | - | - | - | - | - | 1 | - | - | - |
| Opozorila pred redno odpovedjo | 1 | - | - | - | - | - | - | - | - | - |
| Izredna odpoved | - | - | - | - | - | - | - | - | - | - |
| Redna odpoved | - | - | - | - | - | - | - | - | - | - |

| | PP Ormož | PP Podl. | PP Ptuj | PP Ruše | PP Sl. Bistr. | PP VSPK | PP IU Marib. | PPP | Skupaj |
|--------------------------------|-------------|-------------|---------|------------|------------------|------------|-----------------|-----|--------|
| Uvedeni disciplinski postopki | - | 1 | - | - | - | - | - | - | 7 |
| dokončne odločitve | - | 1 | - | - | - | - | - | - | 6 |
| opomin | - | - | - | - | - | - | - | - | 4 |
| denarna kazen – lažja | - | 1 | - | - | - | - | - | - | 1 |
| denarna kazen – težja | - | - | - | - | - | - | - | - | - |
| ustavitev postopka | - | - | - | - | - | - | - | - | 1 |
| Opozorila pred redno odpovedjo | - | - | - | - | - | - | - | - | 1 |
| Izredna odpoved | - | 1 | 2 | - | 1 | - | 1 | - | 5 |
| Redna odpoved | - | - | - | - | - | - | - | - | - |

FINANČNO-MATERIALNE ZADEVE

Prevozna sredstva

| | Štev. vozil | |
|-------------------------------------------------|-------------|------------|
| | 2009 | 2010 |
| Štev. najetih belo-modrih vozil | 55 | 55 |
| Štev. najetih osebnih civilnih patroljnih vozil | 12 | 39 |
| Štev. najetih terenskih vozil za UVZ GPU | - | - |
| Štev. najetih vozil za enoto na sklic | 16 | 18 |
| Štev. najetih terenskih vozil | 4 | 4 |
| Štev. najetih intervencijskih vozil | - | 6 |
| Štev. prevoznih sredstev v lasti policije | 220 | 218 |
| Skupaj | 307 | 340 |

Povprečna starost prevoznih sredstev

| | 2009 (v letih) | 2010 (v letih) | Kriterij izločitve (v letih) |
|-------------------------------|-------------------|-------------------|---------------------------------|
| Štev. vseh prevoznih sredstev | 6 | 6 | |
| intervencijska vozila | 5 | 5 | 8 |
| motorna kolesa | 6 | 6 | 8 |
| osebna civilna vozila | 7 | 6 | 8 |
| osebna patroljna vozila | 5 | 5 | 6 |
| terenska vozila | 9 | 8 | 12 |
| dostavna in tovorna vozila | 6 | 5 | 10 |

Stanovanja po enotah

| Enota | Štev. službenih stanovanj | Štev. nezasedenih službenih stanovanj* | Štev. neprofitnih stanovanj |
|------------|---------------------------|----------------------------------------|-----------------------------|
| PU Maribor | 55 | 5 | 15 |

*Nezasedena stanovanja v postopku dodelitve, prodaje ali prekategorizacije niso upoštevana.

Zasedenost samskih sob po enotah

| Enota | Štev. ležišč | Štev. zasedenih ležišč | Delež zasedenih ležišč (v %) |
|---------------------------|--------------|------------------------|------------------------------|
| Trubarjeva ulica, Maribor | 21 | 3 | 14,3 |
| PP Ptuj | 3 | 0 | 0,0 |
| Skupaj | 24 | 3 | 12,5 |

ODNOSI Z JAVNOSTMI

Delo na področju odnosov z javnostmi

| | 2009 | 2010 | Porast/upad (v %) |
|---------------------------------------------------------------|------|------|----------------------|
| Štev. tiskovnih konferenc, kratkih sestankov in foto terminov | 7 | 8 | ... |
| Štev. sporočil, obvestil in informacij za javnost | 225 | 430 | 91,1 |
| Štev. pisnih in ustnih odgovorov na vprašanja novinarjev | 477 | 590 | 23,7 |
| Štev. pisnih in ustnih odgovorov na vprašanja državljanov | 36 | 16 | ... |
| Štev. demantijev na prispevke v medijih | - | - | ... |

DEJAVNOST SPECIALIZIRANIH POLICIJSKIH ENOT

Dejavnosti enot na sklic

| Enota | 2009 | | | | | | 2010 | | | | | |
|------------|--------------------------------------------|--------|---------|---------------------------------------------|--------|---------|--------------------------------------------|--------|---------|---------------------------------------------|--------|---------|
| | štev. sklicev za naloge na območju iste PU | | | štev. sklicev za naloge na območju druge PU | | | štev. sklicev za naloge na območju iste PU | | | štev. sklicev za naloge na območju druge PU | | |
| | PPE I | PPE II | PPE III | PPE I | PPE II | PPE III | PPE I | PPE II | PPE III | PPE I | PPE II | PPE III |
| PU Maribor | 4 | 9 | 7 | - | - | 1 | 3 | 11 | 2 | - | 1 | - |

Službeni psi in konji

| | 2009 | 2010 |
|-------------------------------|------|------|
| Psi za splošno uporabo | 13 | 15 |
| Psi za specialistično uporabo | 8 | 7 |
| Konji | 6 | 5 |