



REPUBLIKA SLOVENIJA
MINISTRSTVO ZA NOTRANJE ZADEVE

POLICIJA

Policijska uprava Maribor

Maistrova ulica 2, 2001 Maribor

T: 02 222 12 00

F: 02 222 13 58

E: pumb@policija.si

www.policija.si

Številka: 0101-13/2011/32 (3F1-06)

Datum: 3. 8. 2011

**POROČILO O DELU POLICIJSKE UPRAVE MARIBOR
ZA PRVO POLLETJE 2011**

KAZALO

1	ZNAČILNOSTI DELA POLICIJE	3
1.1	SODELOVANJE Z DRUGIMI DRŽAVNIMI ORGANI PRI OPRAVLJANJU POLICIJSKIH NALOG	4
2	DELO NA POSAMEZNIH DELOVNIH PODROČJIH	5
2.1	TEMELJNE DEJAVNOSTI	5
2.1.1	Preprečevanje, odkrivanje in preiskovanje kriminalitete	5
2.1.2	Vzdrževanje javnega reda in zagotavljanje splošne varnosti ljudi in premoženja	7
2.1.3	Zagotavljanje varnosti cestnega prometa	9
2.1.4	Nadzor državne meje in izvajanje predpisov o tujcih	10
2.1.5	Varovanje oseb in objektov	11
2.2	DRUGE DEJAVNOSTI	11
2.2.1	V skupnost usmerjeno policijsko delo	11
2.2.2	Operativno-komunikacijska dejavnost.....	12
2.2.3	Forenzična in kriminalističnotehnična dejavnost.....	12
2.2.4	Analitska dejavnost	13
2.2.5	Nadzorna dejavnost	13
2.2.6	Spremljanje izvajanja policijskih pooblastil in ogrožanja policistov	13
2.2.7	Reševanje pritožb.....	14
2.2.8	Notranje preiskave	14
2.2.9	Informacijska in telekomunikacijska dejavnost	15
2.2.10	Kadrovske in organizacijske zadeve.....	15
2.2.11	Izobraževanje, izpopolnjevanje in usposabljanje.....	16
2.2.12	Finančno-materialne zadeve.....	16
2.2.13	Mednarodno sodelovanje.....	17
2.2.14	Odnosi z javnostjo	18
2.2.15	Dejavnost specializiranih policijskih enot	18
	PRILOGA 2: STATISTIČNI PODATKI	19

1 ZNAČILNOSTI DELA POLICIJE

Na Policijski upravi Maribor (v nadaljnjem besedilu: PU Maribor) smo ob polletju 2011 z opravljanjem nalog prispevali k stabilnim varnostnim razmeram. Pri delu smo izpolnjevali strateške cilje Policije na posameznih področjih in si prizadevali doseči tudi svoje prednostne cilje.

Kriminalistično delo v prvem polletju 2011 so najbolj zaznamovali primeri najhujših kaznivih dejanj zoper življenje in telo, poskus samomora z eksplozijo zemeljskega plina v stanovanjskem bloku, povečanje odkritih kaznivih dejanj spolnih napadov na otroke, rop pošte in ogrožanje poštnih uslužbencev, vlomni napadi na zlatarne in veliko tatvin motornih vozil. V obravnavanem obdobju se zaradi gospodarskih razmer v Sloveniji povečuje število obsežnih in kompleksnih zadev, ki zahtevajo daljši čas obravnave in več resursov. Obravnavali smo deset primerov kaznivih dejanj s področja organizirane kriminalitete. Odkrivanje, zaznavanje in preiskovanje pojavnih oblik organizirane kriminalitete je potekalo tudi v sodelovanju s tujimi varnostnimi organi z neposredno izmenjavo informacij, predvsem pri omejevanju ponudbe prepovedanih drog.

Pri zagotavljanju javnega reda in miru smo skrbno spremljali stanje in načrtno usmerjali naše delo zlasti pri zagotavljanju javnega reda na javnih zbiranjih in preprečevanju nasilja v družini.

Na območju policijske uprave ima sedež več kolektivnih športnih prvoligaških klubov, pri čemer glede varnosti predstavlja večje varnostno tveganje le delovanje nogometnega kluba Maribor, ki mu pripadajo navijači, neformalno združeni pod imenom Viole Maribor. Delovanje te navijaške skupine smo skrbno spremljali in analizirali njihovo ravnanje v okviru delovne skupine, ustanovljene za obvladovanje navijaških izgrediv, ter varnostnega sosveta mestne občine Maribor.

Poleg športnih prireditev predstavljajo velik organizacijski in varnostni zalogaj tudi druge večje prireditve, ki v prvi polovici leta potekajo že tradicionalno, in sicer smučarski svetovni pokal Zlata lisica, koncert Radia City, Festival Lent, Lampiončki in pustni karneval na Ptuju, prav tako smo v letošnjem letu varovali velik letalski miting Aviofun 2011, ki je bil junija na letališču Edvarda Rusjana Maribor in je letos eden največjih v tem delu Evrope.

Pri zagotavljanju javnega reda na javnih krajih smo se osredotočali zlasti na mariborski mestni park in druge javne površine v okolici osnovnih in srednjih šol. Ob koncu šolskega leta smo na območju Maribora in Ptuja izvajali poostren nadzor v mestnih parkih in nekaterih gostinskih lokalih. Naše delo na tem območju je zaznamovalo tudi preprečevanje nasilja v družini, pri čemer še vedno vztrajamo pri ničelni toleranci do te problematike.

Glede varnosti v cestnem prometu so se izrazito poslabšale predvsem najhujše posledice prometnih nesreč. Zato smo ob že obstoječem pokrivanju najbolj kritičnih odsekov cest skupaj s področnimi policijskimi postajami (v nadaljevanju: PP) in PPP Maribor izdelali akcijski načrti za izboljšanje stanja prometnovarnostnih razmer, ki se intenzivno izvaja tudi s pomočjo sosednjih policijskih uprav in specializirane enote za nadzor prometa.

V prvem polletju 2011 je poleg tekočega dela potekalo še usposabljanje policistov za izvajanje nove prometne zakonodaje, ki se je začela uporabljati 1. 7. 2011.

Na zmanjšanje prepovedanega prehajanja državne meje z Republiko Hrvaško je vplivala večja prisotnost in vidnost policistov ob državni meji, zaradi česar so se ilegalni selitveni tokovi preusmerili na druge države članice schengenskega območja in druga območja v Sloveniji. Trendi ugotovljenih kršitev nezakonitega prebivanja in zaposlovanja tujcev na našem območju ter kršitev nedovoljenih prestopov notranje meje pa kažejo, da je Slovenija postala za nekatere tujce ciljna država.

Na operativno delo PU Maribor je v prvem polletju 2011 vplivalo tudi testno obdobje delovanja aplikacije GPS-policije. Prvo radijsko zvezo TETRA z GPS-modulom in aplikacijo GPS Policije smo na PU Maribor začeli testirati 21. 1. 2011.

1.1 Sodelovanje z drugimi državnimi organi pri opravljanju policijskih nalog

Z delovnimi sestanki in neposrednimi razgovori smo ohranili dobre stike s centri za socialno delo. Tradicionalno dobro je bilo sodelovanje v varnostnih sosvetih, zlasti v Varnostnem sosvetu Mestne občine Maribor. Vključeni smo bili v delo regijske koordinacije Inšpekcijskega sveta za podravsko regijo in izvedli konkretne ukrepe za razreševanje skupnih varnostnih problemov. Kot učinkovito in konstruktivno ocenjujemo tudi sodelovanje z redarskimi službami, zlasti na MO Ptuj in MO Maribor, ter oddelki za prekrške okrajnih sodišč. V zvezi z varnostjo cestnega prometa smo tradicionalno dobro sodelovali z vzdrževalci cest (cestnima bazama Tepanje in Maribor, DARS ter cestnima podjetjema Murska sobota in Ptuj) in občinskimi sveti za vzgojo in preventivo v cestnem prometu. Pri opravljanju nalog s področja mejnih zadev in tujcev ter obvladovanju tujske problematike v notranjosti dobro sodelujemo z vsemi upravnimi enotami, ki nas dosledno obveščajo o vseh razveljavitvah delovnih dovoljenj in dovoljenj za bivanje ter zagotavljajo potrebne informacije pri obravnavanju vlog fizičnih oseb o prehajanju državne meje zunaj območja uradnih mejnih prehodov po določilih sporazuma o obmejnem prometu in sodelovanju med Slovenijo in Hrvaško.

Organizirali smo deveti tradicionalni medinstitucionalni strokovni posvet »Mladi in kriminal, storilci in žrtve kaznivih dejanj«. Udeležilo se ga je veliko slušateljev iz policije in drugih državnih organov ter nevladnih organizacij, ki se pri svojem delu srečujejo z otroki in mladoletniki. Posvet je bil medijsko odmeven, spodbudni so bili tudi odzivi v notranji in zunanji javnosti.

Posebej omenjamo dobro sodelovanje s carino, davčnimi organi, državnim tožilstvom in centri za socialno delo.

Sodelovanje s tujimi varnostnimi organi je potekalo na visoki strokovni in operativni ravni z nenehno izmenjavo informacij. Z avstrijskim organi smo izdelali skupno varnostno analizo, ki je bila letos metodološko prenovljena.

2 DELO NA POSAMEZNIH DELOVNIH PODROČJIH

2.1 TEMELJNE DEJAVNOSTI

2.1.1 Preprečevanje, odkrivanje in preiskovanje kriminalitete

Obravnavali smo 6.323 (7.153) ali 11,6 % manj kaznivih dejanj kakor ob polletju 2010, s poročilom o dejanjih brez pravne podlage za pregon pa je bilo zaključenih 2.094 (1.888) ali 10,9 % več zadev. Preiskali smo 3.333 (4.002) ali 52,7 % (55,9 %) vseh obravnavanih kaznivih dejanj. Z lastno dejavnostjo smo odkrili 884 (1.132) ali 14,0 % (15,8 %) kaznivih dejanj. Med obravnavanimi je bilo 5.675 (6.546) ali 89,8 % (91,5 %) kaznivih dejanj splošne kriminalitete in 648 (607) kaznivih dejanj gospodarske kriminalitete. Skupna premoženjska škoda je znašala 30.794.100,00 (15.837.800,00) evrov.

Obravnavali smo 288 (267) kaznivih dejanj zoper življenje in telo ter jih preiskali 85,4 % (82,4 %). Prevladovala so kazniva dejanja lahkih telesnih poškodb, ki jih je bilo 248 (237), njihova preiskanost se je izboljšala za 4,5 % in znaša 85,5 %. V prvem polletju 2011 smo obravnavali dva poskusa uboja in poskus umora ter kaznivo dejanje posebno hude telesne poškodbe s smrtjo, storjeno v silobranu, kar je v primerjavi z letom 2010 statistično in posledično manj ugodno (le en poskus umora). Med motivi izstopajo družinski spori in bolezenska stanja storilcev.

Kaznivih dejanj zoper spolno nedotakljivost je bilo 56 (52) ali 7,7 % več kot ob polletju 2011. Prevladujejo kazniva dejanja, katerih žrtve so otroci in mladoletniki, so bistveno porasla in so vsa preiskana.

Obravnavali smo 30,1 % manj kaznivih dejanj zoper zakonsko zvezo, družino in otroke, in sicer 365 (522). Prevladovala so kazniva dejanja nasilja v družini, ki so upadla za 40,4 %. Bistveno so upadla tudi kazniva dejanja odvzemov mladoletnih oseb (za 31,0 %), število obravnavanih kaznivih dejanj zanemarjanja otrok in surovega ravnanja pa je enako lanskoletnemu (33).

Kazniva dejanja zoper premoženje predstavljajo 60,5-odstotni delež vseh obravnavanih kaznivih dejanj. Obravnavali smo 3.828 (4.404) kaznivih dejanj zoper premoženje ali 13,1 % manj. Delež preiskanih kaznivih dejanj znaša 31,1 % (34,8 %). Število vlomov je manjše za 30,3 %, število ropov pa je večje za 28,9 %. Preiskanost vlomov je manjša za 10,2 %, ropov pa za 15,0 %. Obravnavano je bilo eno kaznivo dejanje poštnega rop, preostali primeri so cestni oziroma ulični ropi, ki so se z odkritjem nekaterih storilcev v zadnjih mesecih umirili. Z odkritjem storilca in odreditvijo pripora so se umirile tudi tatvine visokocenovnih motornih vozil. V tem obdobju smo obravnavali tudi vlomne napade na zlatarne v trgovskih centrih.

Velik delež premoženjske kriminalitete, nastale zaradi pridobivanja sredstev za dnevno potrebo po drogi in za preživetje, storijo odvisniki od prepovedanih drog, katerih število raste, kar posredno vpliva tudi na policijsko učinkovitost oziroma neučinkovitost preprečevanja in preiskovanja premoženjskih kaznivih dejanj.

Mladoletniki so bili osumljeni storitve 227 (235) ali 3,4 % manj kaznivih dejanj kakor ob polletju lani. Delež mladoletniške kriminalitete v okviru vseh obravnavanih kaznivih dejanj je znašal 3,6 % (3,3 %). V notranji strukturi kaznivih dejanj mladoletnih osumljenцев absolutno

prevladujejo premoženjski delikti. Zaskrbljujoče pa je, da so mladoletniki v obravnavanem obdobju pogosti storilci tistih kaznivih dejanj, pri katerih prevladujejo tudi kot žrtve. V prvem polletju 2011 so mladoletniki storili 20, 4 % vseh obravnavanih ropov, 38,0 % spolnih napadov na otroke, 38,0 % kaznivih dejanj internetne pornografije, prav tako ni zanemarljiv njihov delež pri storitvi kaznivih dejanj s prepovedanimi drogami. V polletnem obdobju je bilo ovadenih 146 (177) ali 17,5 % manj mladoletnikov, katerih delež v skupnem številu ovadenih osumljencev znaša 7,1 % (7,9 %).

V zvezi z gospodarsko kriminaliteto je bilo obravnavanih 648 (607) kaznivih dejanj, torej 6,8 % več kakor ob polletju 2010. Materialna škoda je znašala 24,2 (8,5) milijonov evrov in je pričakovana, saj so bile v primerjalnem obdobju zaključene nekatere zahtevne in kompleksne zadeve, pri katerih je nastala tudi velika premoženjska škoda. Glede na primerjalno obdobje je zaradi spreminjanja gospodarskih razmer v Sloveniji pričakovano nihanje števila različnih kaznivih dejanj in njihovih pojavnih oblik. Opazno je tudi zmanjšanje števila kaznivih dejanj zlorabe položaja ali zaupanja pri gospodarski dejavnosti 15 (25), prav tako je opazen upad kaznivih dejanj ponarejanja ali uničenja poslovnih listin 13 (23). Na drugi strani pa beležimo povečanje kaznivih dejanjih poneverbe in neupravičene uporabe tujega premoženja 94 (56) in predvsem kaznivega dejanja izdaje nekritega čeka ali zlorabe bančne ali kreditne kartice 45 (3). V lanskem primerjalnem obdobju so bile zaključene nekatere obsežne preiskave. Obravnavanih je bilo tudi več prijav za kazniva dejanja poneverb. Med kaznivimi dejanji gospodarske kriminalitete večino še vedno predstavljajo kazniva dejanja poslovne goljufije, kjer sicer beležimo rahel upad 194 (229), saj dolžniki (pravne osebe) še vedno neredno poravnajo svoje obveznosti do upnikov v skoraj vseh gospodarskih panogah.

Pri odkrivanju in preiskovanju korupcijskih kaznivih dejanj je opazno izrazito povečanje primerov, in sicer 31 (2), kar je pričakovano, saj je v prvem polletju zaključeno dolgotrajno in obsežno operativno delo. V obravnavanem obdobju se zaradi gospodarskih razmer v Sloveniji nadaljuje pripad obsežnih in kompleksnih zadev, ki zahtevajo daljši čas obravnave in več resursov.

Na področju računalniške kriminalitete predstavljajo večino obravnavanih kaznivih dejanj napadi na informacijski sistem. Obravnavanih je bilo 16 (10) kaznivih dejanj, vendar v to delovno področje spadajo tudi vse druge oblike, kjer je informacijski sistem orodje za izvrševanje kaznivega dejanja. Opravljenih je bilo 49 (26) zavarovanj elektronskih podatkov (izdelanih zrcalnih slik) in 218 (92) preiskav elektronskih podatkov. Nadaljuje se sodelovanje v mednarodni preiskavi razširjanja zlonamernih škodljivih računalniških kod. V mesecu maju je bil na podlagi informacij FBI in naših preiskav identificiran državljan Slovenije, ki je v sodelovanju s storilcem iz Bosne in Hercegovine z zlonamerno kodo okužil več kot milijon računalnikov ter imel nad njimi nadzor.

Odkrili in obravnavali smo 119 (252) ali 52,8 % manj kaznivih dejanj neupravičene proizvodnje in prometa s prepovedanimi drogami, nedovoljenimi snovmi v športu in predhodnimi sestavinami za izdelavo prepovedanih drog po 186. členu KZ-1 in podobno število, to je 26 (27) kaznivih dejanj omogočanja uživanja prepovedanih drog ali nedovoljenih snovi v športu po 187. členu KZ-1. Upad raziskave kaznivih dejanj s področja prepovedanih drog je pripisati obravnavi hudodelske združbe v prejšnjem primerjalnem obdobju, ko je bilo evidentiranih čez 100 kaznivih s področja prepovedanih drog. Obravnavanje tovrstne problematike je tudi na policijskih enotah nekoliko v upadu in zato se bo v drugi polovici leta usmeril nadzor in preiskovanje tovrstnih kaznivih dejanj na ulično prodajo in preiskovanja kaznivih dejanj, ki jih storijo uživalci prepovedanih drog. Zasegli smo 566 gramov konoplje, 14 gramov amfetamina, 95,7 gramov

kokaina, 534,6 gramov heroina, 150 gramov metadona in manjše količine drugih prepovedanih drog. Prav tako je bil odkrit prirejen prostor za pridelavo konoplje. V primerjalnem obdobju nismo obravnavali primera smrti zaradi zaužitja prevelikega odmerka prepovedanih drog (v polletju 2010 je bil obravnavan en primer). Kriminalisti so ovadili člane hudodelske združbe, ki so prodajali prepovedane droge tudi na območju sosednje države. Preiskovanje je potekalo v sodelovanju in izmenjavi konkretnih informacij s tujimi varnostnimi organi. V raziskavi je bilo odkritih več kaznivih dejanj in zaseženih 500 gramov heroina.

Obravnavali smo 11 (14) kaznivih dejanj nedovoljene proizvodnje in prometa orožja in eksploziva. Količina zaseženega orožja in streliva je večja. Pri tem organizirane trgovine z orožjem in eksplozivnimi snovmi nismo ugotovili. Kaznivih dejanj izsiljevanja je manj kot v primerjalnem obdobju. Pri tem smo obravnavali le eno kaznivo dejanje kvalificirane oblike. Opravili smo 63 varnostnih preverjanj za državljane iz držav visokega varnostnega tveganja. Glede na primerjalno obdobje nismo zaznali dogodkov, ki bi negativno vplivali na varnostne razmere.

Pri ilegalnih migracijah ni zaznati delovanja organiziranih kriminalnih združb na območja PU Maribor. Glede na nove izvršitvene oblike kaznivih dejanj, povezanih z migracijami, je ustanovljena delovna skupina, ki obravnava problematiko zlorabe delovnih dovoljenj in kršitev temeljnih pravic delavcev.

Število kaznivih dejanj ponarejanja denarja se je povečalo za 37,7 %, in sicer jih je bilo 219 (159). Obravnavali smo skupini tujih državljanov, ki sta na območju celotne države unovčevali ponarejene bankovce. Ovadeni so bili zaradi storitve 36 kaznivih dejanj.

Prostitucijo beležimo kot stalno dejavnost tako imenovane stanovanjske prostitucije. Posebni organizirani oblik prostitucije nismo zaznali. Kaznivega dejanja trgovine z ljudmi nismo obravnavali.

2.1.2 Vzdrževanje javnega reda in zagotavljanje splošne varnosti ljudi in premoženja

S pravočasnim in kakovostnim načrtovanjem nalog ter učinkovito izvedbo smo prispevali k stabilnim varnostnim razmeram. Pri ugotavljanju kršitev Zakona o gostinstvu, kršitev požarnih predpisov ter preprečevanja prodaje in ponudbe alkoholnih pijač otrokom in mladoletnikom smo sodelovali s pristojnimi nadzornimi institucijami. Kršitve javnega reda na javnih krajih, predvsem na športnih prireditvah in v gostinskih lokalih, so pogosto zahtevale ukrepanje več policistov in dodatne ukrepe za izboljšanje varnostnih razmer ob podobnih pričakovanih dogodkih. Pri vseh policijskih postopkih smo okrepili varovanje temeljnih človekovih pravic in svoboščin, zlasti pri odvzemu prostosti in uporabi prisilnih sredstev.

Obravnavali smo 4.306 (4.573) kršitev predpisov o javnem redu ali 5,8 % manj kakor v polletju 2010. Kršitev Zakona o varstvu javnega reda in miru je bilo 2.096 (2.452) ali 14,5 % manj, kršitev drugih predpisov o javnem redu pa 2.210 (2.121) ali 4,2 % več.

V zasebnih prostorih oziroma zaradi preprečevanja nasilja v družini smo obravnavali 309 (334) prekrškov, kar je 7,5 % manj, in 162 (272) ali 40,4 % manj kaznivih dejanj. Izrekli smo 156 (156) ukrepov prepovedi približevanja kraju ali osebi.

Policisti so opravljali naloge javne varnosti na 296 (297) prijavljenih javnih prireditvah, od tega je bilo 186 (148) športnih. Število športnih prireditev, za katerih zavarovanje je treba vnaprej načrtovati ukrepe glede na zahtevnost in tveganje za javni red, se je povečalo za 26,0 %, za

2,6 % se je povečalo tudi skupno število priglašениh javnih zbiranj na PP (s 785 na 805). Med pomembnejšimi javnimi prireditvami so bile nogometne tekme NK Maribor, predvsem z NK Olimpijo in NK CM Celje, prav tako pa tudi varovanje koncerta Radia City v maju in letalskega mitinga Aviofun 2011 na letališču Edvarda Rusjana pri Mariboru v juniju. Večji varnostni problem v zvezi s športnimi prireditvami, zlasti nogometnimi, še vedno predstavlja navijaška skupina Viole s svojim pogosto nasilniškim vedenjem. Z vplivnimi predstavniki te skupine smo imeli v okviru Varnostnega sosveta mestne občine Maribor konstruktiven delovni razgovor, na katerem smo opredelili skupne točke in predstavili vsak svoje vidike delovanja. Od preostalih športnih dogodkov smo varovali tekme za Zlato lisico – svetovni pokal v ženskem smučanju – in nekatere roketne ter hokejske tekme.

Obpravnavali smo 130 (127) ali 2,4 % več kršitev Zakona o orožju. Vložili smo 12 (15) kazenskih ovadb s tega področja. Zaseženih je bilo 97 (92) kosov hladnega orožja, 8 (13) kosov plinskega orožja in 16 (7) pištol. Upravnim enotam smo poslali 5 (1) pobud za uvedbo upravnega postopka za odvzem orožja in streliva.

Kršitev Zakona o proizvodnji in prometu s prepovedanimi drogami smo obravnavali 245 (267) ali 8,2 % manj kakor v polletju 2010.

Ob koncu šolskega leta smo poostreno nadzirali javni red v parkih in na drugih krajih, ki so izpostavljeni mladoletniškemu vandalizmu.

Samostojno in v sodelovanju z Inšpektoratom Republike Slovenije za notranje zadeve smo izvajali nadzor nad zasebnimi varnostnimi službami in ugotovili 5 (5) kršitev Zakona o zasebnem varovanju. Ugotavljamo, da so zasebnovarnostni subjekti na podlagi naših dejavnosti opravljali svoje naloge bolj strokovno in zakonito, s čimer je bil dosežen namen nadzora. Nadzorovali smo tudi zasebnovarnostne storitve v lokalih in ugotovili nekatere kršitve, povezane z obveznim organiziranjem varovanja, vendar hujših kršitev nismo zaznali. Na ugodno stanje je vplivala tudi policija z rednim poostrenim nadzorom in doslednim ukrepanjem zoper kršitelje, koristno pa je bilo tudi predavanje, ki smo ga priredili za zavezance organiziranja službe varovanja z območja mariborske upravne enote.

Na Pohorju so bili izvedeni 4 (3) poostreni nadzori varstva okolja, ugotavljali smo kršitve voznikov motornih sani in motornih koles.

V 27 (30) ali 10,0 % manj primerov smo pomagali državnim organom, gospodarskim družbam in zavodom ter drugim organizacijam in posameznikom z javnimi pooblastili. Manjše število asistenc je posledica bistveno zmanjšane števila vlog tistih, ki smejo zaprositi za pomoč oziroma asistenco, predvsem zdravstvenih ustanov. Obravnavali smo tudi številne delovne nezgode in druge dogodke.

2.1.3 Zagotavljanje varnosti cestnega prometa

Poleg rednega dela za zagotavljanje varnosti cestnega prometa smo izvedli številne poostrene nadzore in jih ustrezno predstavili v javnih občilih. Usmerjeni so bili v tiste dejavnike, ki so po ugotovitvah periodičnih analiz najbolj vplivali na prometno varnost in posledice prometnih nesreč.

V polletju 2011 se je prometna varnost v primerjavi s preteklim polletjem poslabšala upoštevaje najhujše posledice v prometnih nesrečah. Obravnavali smo 35.944 (40.296) ali 10,7 % manj kršitev cestnoprometnih predpisov in 1.976 (2.195) ali 10,0 % manj prometnih nesreč, v katerih je bilo udeleženih 3.680 (4.424) ali 16,8 % manj oseb. V prometnih nesrečah je 23 (8) ljudi umrlo, 47 (44) ali 6,8 % več jih je bilo hudo in 1.031 (1.370) ali 24,7 % manj pa lahko telesno poškodovanih. Najpogostejši vzroki prometnih nesreč so bili neupoštevanje pravil o prednosti, neprilagojena hitrost, neustrezna varnostna razdalja, nepravilna stran ali smer vožnje in nepravilni premiki z vozilom. Pri prometnih nesrečah s smrtnim izidom in hudo telesno poškodbo predstavljajo hitrost in z njo povezani vzroki, kot so nepravilna stran in smer vožnje, neupoštevanje prednosti in nepravilno prehitevanje, še vedno največji problem, saj je zaradi njih umrlo vseh 23 udeležencev prometnih nesreč, 37 oseb ali 78,7 % vseh pa je bilo zaradi teh vzrokov hudo telesno poškodovanih.

Alkohol je še vedno eden od ključnih sekundarnih vzrokov za prometne nesreče. Ob 7,3-odstotnem povečanju odrejenih preizkusov alkoholiziranosti z alkotesti je bilo 3,6 % več pozitivnih preizkusov. Delež alkoholiziranih povzročiteljev prometnih nesreč se je nekoliko povečal in je v obravnavanem obdobju znašal 9,9 % (9,4 %). Povprečna stopnja alkoholiziranosti pa se je znižala in znaša 1,45 (1,58) miligrama alkohola na liter izdihanega zraka. Na podlagi 238. b člena ZVCP-1E smo pridržali 879 (895) ali 1,8 % manj kršiteljev, na podlagi ZP-1 pa 5 (5). Zaradi večkratnih kršitev smo na podlagi določb ZVCP-1 in ZP-1 zasegli 249 (238) ali 4,6 % več motornih vozil.

Za stalni nadzor hitrosti v cestnem prometu na petih najbolj kritičnih odsekih smo izdelali akcijski načrt in opravljali vsakodnevni nadzor, kar je zagotovo vplivalo, da se stanje na teh odsekih ni poslabšalo. V maju, ko so se začele prometnovarnostne razmere občutno slabšati, smo bistveno povečali obseg nadzora cestnega prometa na celotnem območju PU. Pričakujemo, da bodo rezultati teh dejavnosti opazni v prihodnjem obdobju.

Izvajali smo nadzor nad vozniki in vozili, za katerih vožnjo je potrebno posebno znanje (vozila avtošol, taksiji, avtobusi, tovorna vozila, vozila za prevoz otrok in nevarnega blaga). Sodelovali smo pri zavarovanju več izrednih prevozov in športnih prireditev na cesti (kolesarske dirke, kolesarski maratoni ...) ter v postopkih odločanja na upravnih enotah pri izdajanju odločb organizatorjem športnih prireditev. Opravili smo tudi predhodni terenski ogled in določili oblike varovanja.

Fizično smo urejali promet na cestah in križiščih ob zgostitvah, prireditvah na cesti in drugih dogodkih, ki so zahtevali začasno spremembo prometne ureditve. Pretočnost prometa je bila v teh primerih odvisna predvsem od cestne infrastrukture, ki na nekaterih odsekih najbolj obremenjenih cest v državi še vedno ne omogoča optimalnega pretoka v določenih obdobjih (počitnice, državni ali verski prazniki). Poseben problem so bile tudi zimske vozne razmere, ko je bilo potrebno stalno sodelovanje policije z drugimi organizacijami (obveščanje, izločanje vozil iz prometa, sprememba izvajalcev rednega vzdrževanja državnih cest ...).

2.1.4 Nadzor državne meje in izvajanje predpisov o tujcih

Problematika prepovedanega prehajanja državne meje se je zmanjšala. Obravnavali smo 72 (82) prepovedanih prehodov državne meje ali 12,2 % manj kakor ob polletju 2010. Med obravnavanimi kršilci je bilo največ državljanov Afganistana, Srbije, Slovenije, Turčije in Hrvaške. Od skupnega števila ilegalnih prehodov jih je bilo 67 (78) prijetih neposredno na državni meji s Hrvaško. V notranjosti države smo prijeli še 5 (4) tujcev, za katere nismo ugotovili točnega kraja prehoda državne meje, vendar so bili zaradi posedovanja dokazov, da so bili predhodno na območju Hrvaške, vrnjeni hrvaškim varnostnim organom. Pri razlogih za zmanjšanje števila prepovedanih prehodov državne meje je treba navesti učinkovitejše varovanje državne meje s Hrvaško.

Obravnavali smo 1.271 (1.113) ali 14,2 % več kršitev Zakona o tujcih in 117 (70) ali 67,1 % več kršitev Zakona o nadzoru državne meje. Povečanje ugotovljenih kršitev je posledica večje doslednosti pri ugotavljanju nedovoljenega prebivanja v Republiki Sloveniji ali državah schengenskega sporazuma in nedovoljenih vstopov v Republiko Slovenijo na notranjih mejah.

Število potnikov, ki so prestopili državno mejo na mejnih prehodih na območju PU Maribor, se je v primerjavi s prejšnjim letom povečalo za 0,7 %. Na mejnih prehodih Zavrč in Gruškovje se je promet potnikov povečal za 2,0 %, na mejnem prehodu Zgornji Leskovec pa za 14,0 %.

Zaradi neizpolnjevanja pogojev za vstop v državo smo zavrnilo 891 (886) tujcev ali 0,6 % več kakor v polletju 2010. Največ je bilo zavrnjenih državljanov Hrvaške 457 (453), Bosne in Hercegovine 162 (87), Srbije 106 (151), Makedonije 73 (99) in Turčije 42 (29).

Obravnavali smo 101 (136) zlorabo listin ali 25,7 % manj, od tega največ ponarejenih in prenarejenih vozniških dovoljenj in žigov mejne kontrole. Največ ponarejenih oziroma prenarejenih listin je odkritih na PMP Gruškovje, kjer so policisti odkrili kar 87,1 % vseh listin, odkritih na mejnih prehodih. V notranjosti pa na tem področju najboljše rezultate dosegajo policisti PP IU Maribor, ki so ob polletju odkrili 21 (31) listin. Razlog za zmanjšanje števila odkritih listin na mejnih prehodih je v zaježitvi problematike zlorabe žigov mejne kontrole, saj se je število tovrstnih zlorab v primerjavi s polletjem 2010 zmanjšalo za 73,7 %, in sicer na samo 10 (38) primerov.

V 65 (44) primerih smo na mejnih prehodih zasegli orožje, v 16 (8) primerih prepovedane droge in v 11 (4) primerih ukradena vozila. Razloge za povečanje tovrstne problematike je mogoče iskati v učinkovitejši mejni kontroli na vstopu in izstopu iz države. Pri zasegih orožja še vedno gre v večini primerov za hladno orožje.

Ugotovili smo 808 (614) ali 31,6 % več kršitev tujcev, ki so nezakonito prebivali v Sloveniji oziroma v drugih državah podpisnicah schengenske konvencije ali niso nemudoma zapustili države, ko je potekla veljavnost njihovega vizuma. Najpogostejši kršitelji nezakonitega prebivanja so državljani Hrvaške 481 (338), Makedonije 100 (57), Srbije 81 (25) in Bosne in Hercegovine 75 (98). Večji del teh kršitev se ugotavlja na izstopu iz države na mejnih prehodih, v notranjosti pa jih pretežno ugotavljajo policisti PP IU Maribor. Število tovrstnih kršitev se je povečalo predvsem pri državljanih Hrvaške, kot razlog pa je mogoče iskati podaljševanje bivanja in delo na črno na schengenskem prostoru, saj je zaslužek ob ceni rizika, da bo kršitev ugotovljena, nesorazmeren.

Število nedovoljenih prestopov notranje meje se je zmanjšalo za 48,2 %. V letošnjem polletju je bilo odkritih 86 (166) kršitev. Med kršitelji je bilo največ državljanov Bosne in Hercegovine – 22 (14), sledijo državljani Hrvaške – 12 (15), Turčije – 9 (5), Ukrajine – 8 (19) in Srbije – 7 (12). Za razliko od prejšnjega polletja, ko je bilo največ nedovoljenih vstopov iz Madžarske, so se v tem polletju povečali nedovoljeni prestopi notranje meje iz Avstrije. Na eni strani se pri nas zmanjšuje število nedovoljenih prestopov notranje meje, na drugi pa povečuje število kršitev prekoračitve dovoljenega bivanja na schengenskem območju. Razloge v zmanjševanju števila odkritih kršitev nedovoljenega prestopa notranje meje je mogoče iskati v doslednem sankcioniranju tovrstnih kršitev.

Tuji varnostni organi so nam na podlagi mednarodnih sporazumov o vračanju oseb vrnili 9 (20) oseb, mi pa smo tujim varnostnim organom vrnili oziroma izročili 41 (65) tujcev. Na podlagi Zakona o tujcih smo iz države odstranili 280 (258) oseb ali 8,5 % več. Bistveni razlog za večje število odstranjenih tujcev iz države je ugotavljanje kršitev nedovoljenega prebivanja. Za mednarodno zaščito je v policijskih postopkih zaprosilo 13 (2) tujcev.

Mejnega incidenta na škodo Slovenije nismo obravnavali.

2.1.5 Varovanje oseb in objektov

Naloge varovanja določenih oseb in objektov je vodila in usklajevala strokovna služba Centra za varnost in zaščito Uprave za policijske specialnosti Generalne policijske uprave.

Med večjimi dejavnosti na tem področju lahko v polletju 2011 izpostavimo le obisk predstavnikov Vlade Republike Slovenije na območju PU Maribor v mesecu januarju, medtem ko drugih večjih in zahtevnejših nalog na tem področju nismo opravljali.

2.2 DRUGE DEJAVNOSTI

2.2.1 V skupnost usmerjeno policijsko delo

Izvedli smo 1.446 (1.425) ali 1,5 % več preventivnih dejavnosti.¹ Uporabljenih je bilo 1.484 (1.998) metod preventivnega dela, največ na področju javnega reda in miru 495 (677), varnosti cestnega prometa 461 (719), kriminalitete 411 (553), najmanj pa državne meje in tujcev 117 (49). Zmanjšanje števila metod ni zaskrbljujoče, pripisujemo pa ga spremembi načina evidentiranja preventivnega dela. Cilj, da se preventivne dejavnosti usmerjajo v probleme, pri čemer se pričakujejo tudi inovativne in konkretne rešitve pri izvajanju in načrtovanju nalog vseh policistov predvsem pa vodij policijskih okolišev, ostaja nespremenjen.

V aprilu, maju in juniju 2011 smo v sodelovanju s Svetom za preventivo in vzgojo v cestnem prometu Mestne občine Maribor, Upravo za zaščito in reševanje, Carino, Slovensko vojsko, prostovoljnimi in poklicnimi gasilci, Službo nujne medicinske pomoči, občinskimi sveti za preventivo in vzgojo v cestnem prometu ter osnovnimi šolami izvedli 7 predtekmovanj in finale 6. otroške varnostne olimpijade. Sodelovalo je 1.160 otrok – tekmovalcev iz 101. osnovne šole, tudi iz območja PU Koper. V sklopu te prireditve smo uspešno izvedli tudi humanitarno akcijo

¹ Ena preventivna dejavnost lahko zajema več delovnih področij.

Policija za otroke, ki smo jo zaključili s predajo zbranih denarnih sredstev Društvu za trpeče in bolne Rdeči noski.

V polletju 2011 smo povečali število preventivnih dejavnosti za varnost cestnega prometa, in sicer smo jih izvedli 739 (719) ali 2,8 % več. Na podlagi obdobjnega načrta za zagotavljanje varnosti cestnega prometa smo v prvem polletju 2011 izvajali akcije Pešci, Varnostni pas, Varnost voznikov enoslednih vozil, Hitrost – počasneje je varneje, Stop! Prednost ima življenje in Alkohol & Drugs. Poleg tega smo v februarju 2011 izvedli tudi lastno preventivno akcijo Bodi previden, v maju pa preventivno akcijo Kolesar.

Izvedli smo 75 (76) izobraževanj o nasilju in škodljivih posledicah uporabe prepovedanih drog. Naše represivne in preventivne dejavnosti so bile medijsko podprte, ravno tako preventivni nasveti o osebni varnosti in varovanju premoženja.

2.2.2 Operativno-komunikacijska dejavnost

Na intervencijsko številko 113 smo prejeli 17.280 (18.913) ali 8,6 % manj interventnih klicev državljanov, ki so želeli pomoč policije. Nujnih klicev je bilo 760 (648) ali 17,3 % več. Na kraj interventnih dogodkov smo napotili 18.206 (20.285) policijskih patrulj. V polletju 2011 je bilo skupno opravljenih 110.855 (103.646) ali 7,0 % več telefonskih pogovorov, v skupni dolžini 2.939 (3.043) ur.

Povprečni reakcijski čas PU Maribor, to je čas od klica na interventno številko 113 do prihoda prvih policistov na kraj interventnega dogodka, je bil za vse interventne dogodke 19 minut in 25 sekund (19 minut in 39 sekund), kar je za 14 sekund boljše kakor ob polletju 2010. Za nujne interventne dogodke pa je bil reakcijski čas 12 minut in 16 sekund (11 minut in 43 sekund), kar je za 33 sekund slabše kot ob polletju 2010.

Operativno-komunikacijski center je opravil 7.505 (7.889) obveščanj drugih služb v zvezi z interventnimi dogodki. OKC je opravil 167 (171) obveščanj predstojnikov NOE in OE.

OKC je po različnih sistemih za prenos pisnih sporočil poslal 2.958 (2.873) pisnih dokumentov. Število ustnih in pisnih obvestil se je povečalo. OKC PU Maribor je 19 medijskih hiš vsakodnevno obveščal o varnostnih razmerah na območju PU Maribor. Prav tako je sproti obveščal Prometno-informacijski center in Direkcijo za ceste Republike Slovenije o stanju prometa na vseh državnih cestah in mejnih prehodih na območju PU Maribor.

2.2.3 Forenzična in kriminalističnotehnična dejavnost

V prvem polletju 2011 je bilo opravljenih 1.501 (1.640) ogledov krajev kaznivih dejanj in dogodkov, kar je za 8,5 % manj kakor lani v istem obdobju. Zavarovanih je bilo 1.752 (1.750) sledi, kar je 0,1 % več kakor leto prej. Čez polovico vseh sledi zavarujejo kriminalistični tehniki, preostanek pripada večjim policijskim enotam, ki imajo med vsemi poslanimi sledmi največ uporabnih (daktiloskopske sledi in sledi obuval). Kriminalistični tehniki so opravili za 11 % ogledov več (292, lani 263).

Pri sestavi lastnih poročil o preiskavi sledi prevladujejo poročila s področja preiskovanja sledi in odtisov obuval, nato poročila o pregledu sledi papilarnih linij in poročila o pregledu označb na vozilih. Nacionalnemu forenzičnemu laboratoriju je bilo posredovanih 11,8 % več zadev (295,

lani 264). Število zavarovanih sledi in drugih kriminalističnotehničnih aktivnosti je v največji meri pogojeno s številom vlomov.

V strokovnih mnenjih Nacionalnega forenzičnega laboratorija se povečuje število identifikacij, kar je posledica večanja DNK-baze podatkov in povečanih zmogljivosti biološkega laboratorija.

Med notranjimi opravili na oddelku kriminalistične tehnike se povečuje število obravnavanih zadev, kar je posledica številnih zahtevkov po preiskavi sledi iz policijskih enot. Kriminalistični tehniki daktiloskopsko obdelajo in tropozno fotografirajo vse obravnavane osumljence na PU Maribor. V polletju leta 2011 je bilo daktiloskopsko obdelanih in tropozno fotografiranih 170 (148) oseb, kar je 14,9 % več kakor v lanskem polletju.

2.2.4 Analitska dejavnost

Izdelovali smo mesečne analize za različna področja policijskega dela, namenjene vodstvom policijskih enot pri načrtovanju operativnih nalog. Izdelali smo vsebinsko analizo izrečenih opozoril po ZP-1 za leto 2010 in petmesečno analizo omejitev prostosti.

Na področju cestnega prometa smo izdelali letne analize problematike alkohola in hitrosti, mesečne ocene učinkovite uporabe merilnikov hitrosti, mesečne ocene stanja prometne varnosti na območju PU Maribor ter analizo učinkovitosti delovne skupine za nadzor cestnega prometa, ki od začetka leta deluje na PPP Maribor. Izdelana je bila tudi trimesečna analiza tveganja na področju nedovoljenih migracij in analiza dela mešanih patrulj med Slovenijo in Hrvaško. Kriminalistični analitiki se vključujejo v vse preiskave, kjer se za to pojavi potreba. Za potrebe vodstva PU Maribor smo vsak mesec izdelali pregled varnostne situacije na vseh področjih dela za območje PU Maribor.

2.2.5 Nadzorna dejavnost

Izvedli smo dva splošna, devet strokovnih (od tega šest po drugem odstavku 8. člena Pravil za izvajanje nadzorov), tri ponovne nadzore nad delom policijskih postaj in en nadzor nad delom delavcev na delovnih mestih s področja organizacijskih zadev. Nadzore smo opravili na področjih vzdrževanja javnega reda in zagotavljanju splošne varnosti ljudi ter premoženja, pooblastil, kriminalitete (s poudarkom na nasilju v družini), varstva podatkov, informacijskega sistema in telekomunikacij, varovanja državne meje in izvajanja predpisov o tujcih, mednarodnega sodelovanja in prekrškovnih zadev. V nadzorih nismo ugotovili večjih pomanjkljivosti ali nepravilnosti. Manjša odstopanja smo ugotovili na področjih kriminalitete – kvalitete kazenskih ovadb (nasilje v družini), vzdrževanja javnega reda, zagotavljanja splošne varnosti premoženja (nasilje v družini), varovanja državne meje in izvajanja predpisov o tujcih. Vodstvom policijskih postaj smo odredili konkretne ukrepe za odpravo pomanjkljivosti in nepravilnosti ter v enem primeru tudi opozorilo.

2.2.6 Spremljanje izvajanja policijskih pooblastil in ogrožanja policistov

Prisilna sredstva smo uporabili zoper 361 (372) oseb oziroma zoper 3,0 % manj. Uporabljenih je bilo 812 (807) ali 0,6 % manj prisilnih sredstev. Zoper posameznike smo v skladu z načeli postopnosti in sorazmernosti uporabili najmilejši prisilni sredstva – sredstva za vklepanje in vezanje ter fizično silo. Po strelnem orožju kot prisilnem sredstvu nismo posegli. Predstojniki so

v 9 (1) primerih uporabo prisilnih sredstev ocenili kot zakonito, vendar nestrokovno. Zaradi uporabe prisilnih sredstev nismo prejeli pritožbe (v primerjalnem obdobju 7).

Število kaznivih dejanj preprečitve uradnega dejanja uradni osebi se je povečalo z 9 na 13, napadenih pa je bilo 13 (10) policistov.

Zaradi storitve kaznivih dejanj, preprečitve nadaljevanja prekrškov ali iz drugih razlogov smo pridržali 1.421 (1.592) ali 10,7 % manj oseb. Nekoliko večji je upad pridržanj po določilih ZKP in po drugem odstavku 109. člena ZP-1.

Obravnavali smo 5 (7) groženj policistom. V vseh primerih je komisija za obravnavo groženj ugotovila, da gre za majhno stopnjo ogroženosti. Glede na stopnjo ogroženosti so bili izvedeni vsi predvideni ukrepi.

2.2.7 Reševanje pritožb

Zoper postopke policistov smo prejeli 69 (62) pritožb ali 11,3 % več kakor ob polletju 2010. Zaključili smo 43 (51) pritožbenih postopkov, 26 (11) jih še poteka. Pri vodji organizacijske enote je bilo obravnavanih 21 (22) pritožb. Uspešno zaključenih postopkov pri vodji organizacijske enote je bilo 12 (11), 9 (11) pa jih je bilo zaključenih neuspešno. V 18 (21) je bilo ugotovljeno, da so policisti ravnali skladno s predpisi, v enem (0) primeru pa ne. Zaradi nepopolnosti ali nerazumljivosti so bile zavržene 3 (4) pritožbe, v 14 (13) primerih pa je bil pritožbeni postopek predčasno zaključen. Na sejah senata za pritožbe Ministrstva za notranje zadeve RS je bilo obravnavanih 14 (23) pritožb, kar je 39,1 % manj, od teh nobena (1) ni bila utemeljena.

Večina pritožb se je nanašala na postopke v cestnem prometu ter javnem redu in miru, sledijo pa pritožbe na postopke s področja kriminalitete in drugih dogodkov. Policistom je bila v pritožbah najpogosteje očitana nestrokovnost, žaljiv postopek, nepravilna ugotovitev dejanskega stanja, kršitev človeškega dostojanstva z zlorabo uradnega položaja ali uradnih pravic in nekorektnost. Najpogostejši pritožbeni razlogi so bili zbiranje obvestil, izdaja obvestila o prekršku in plačilni nalog, intervencija, ogled kraja prometne nesreče in ukazovanje.

2.2.8 Notranje preiskave

Specializiranemu oddelku Skupine državnih tožilcev za pregon organiziranega kriminala pri Vrhovnem državnem tožilstvu RS smo v nadaljnjo obravnavo odstopili 16 (31) kaznivih dejanj, katerih storitve je bilo osumljenih 20 (26) uradnih oseb v policiji. Pri 5 (19) kaznivih dejanjih, za katera je bilo osumljenih 5 (12) uradnih oseb, zaposlenih v policiji, smo razloge za sum potrdili in kazniva dejanja evidentirali v evidenci kaznivih dejanj; 11 (12) kaznivih dejanj, katerih storitve je bilo osumljenih 15 (14) uradnih oseb, smo Specializiranemu oddelku odstopili brez evidentiranja, saj razlogov za sum storitve kaznivega dejanja nismo potrdili.

Zaradi suma storitve kaznivih dejanj je bil uveden en (6) ukrep delodajalca zoper zaposlenega, in sicer je bil policistu zaradi kršitve pogodbenih obveznosti, ki imajo vse znake kaznivega dejanja, izrečen ukrep izredne odpovedi pogodbe o zaposlitvi.

2.2.9 Informacijska in telekomunikacijska dejavnost

Redno smo izvajali vzdrževalna dela na informacijski in telekomunikacijski opremi. Izvajali smo nadzor nad uporabniki informacijskih sistemov in urejali dostope do informacijsko-telekomunikacijskega sistema policije. Na policijskih postajah smo opravili migracijo v novo domeno policije in izvedli namestitev operacijskega sistema na delovnih postajah. Na mejnih prehodih smo opravili zamenjavo in posodobitev videonadzornega sistema. Na večjih športnih prireditvah smo sodelovali pri varovanju z vzpostavitvijo videonadzornega sistema.

2.2.10 Kadrovske in organizacijske zadeve

V PU Maribor je bilo 30. 6. 2011 zasedenih 1.088 od 1.319 sistemiziranih delovnih mest policistov ali 82,5 % in 172 od 184 sistemiziranih delovnih mest drugih delavcev policije, kar predstavlja 93,5-odstotno zasedenost. Za sklenitev delovnega razmerja smo na Generalno policijsko upravo (v nadaljevanju: GPU) poslali tri predloge, uresničeni so bili vsi trije; 6 (8) delavcem je delovno razmerje prenehalo, od tega 2 (2) zaradi upokojitve.

Za zagotovitev nemotenih delovnih procesov in ustrezne organizacije smo spremljali kadrovske stanje in z začasnimi odločbami po 77. členu Zakona o policiji napotili policiste v tiste enote, ki so potrebovale okrepitev zaradi povečane problematike (8 policistov). Poleg policistov, ki so bili napoteni v Upravo za policijske specialnosti, Center za varovanje in zaščito ter Referat za zunanje varovanje objektov (17) smo na Policijsko upravo Celje kot dodatno kadrovske okrepitev napotili enega kriminalista, iz drugih PU sta z začasno odločbo po 77. členu ZPol na PU Maribor napotena 2 policista.

Na šolanju za pridobitev poklica policist na Policijski akademiji je bilo 26 kandidatov iz XI. generacije.

Izplačanih je bilo 35.814 (35.770) nadur, in sicer se je njihovo število glede na prvo polovico leta 2010 povečalo za 0,1 %.

Od januarja do junija 2011 so bili opravljeni obdobjni preventivni zdravstveni pregledi za večje število uslužbencev PU Maribor 26(136), od tega 1 na predlog enote. Izvedeno je bilo tudi cepljenje proti klopnemu meningitisu in hepatitisu B z drugim, tretjim ali podražilnim odmerkom cepiva. Cepljenja proti sezonski in pandemski gripi so se udeležili le zainteresirani javni uslužbenci, proti klopnemu meningitisu in hepatitisu B pa policisti in kriminalisti, ki opravljajo dela in naloge, pri katerih obstaja nevarnost okužbe.

Na zdravstveni komisiji Policije so bili obravnavanih trije (3) policisti. Poleg policistov, ki so se udeležili obdobjnih preventivnih zdravstvenih pregledov, smo zaradi pogostih bolniških odsotnosti, zdravstvenih omejitev za opravljanje dela policista ter psihičnih in vedenjskih težav dodatno napotili na drugi usmerjeni preventivni zdravstveni pregled še 9 (2) policistov. V invalidskem postopku pri Zavodu za invalidsko in pokojninsko zavarovanje (ZPIZ) je bilo obravnavanih 6 (7) delavcev. Tretjo kategorijo invalidnosti so dobili 3 delavci, pri enem zavarovancu so potrdili III. kategorijo invalidnosti, za dva zavarovanca še nismo prejeli odločbe ZPIZ.

Za dodelitev solidarnostne pomoči smo predlagali 43 (56) delavcev, večino zaradi daljše bolezni.

Zaradi kršitve delovne discipline ali delovnih obveznosti so bili uvedeni 4 (7) disciplinski postopki. Enemu delavcu je bil izrečen ukrep izredne odpovedi pogodbe o zaposlitvi.

Zaradi poškodb ali nastale škode na premoženju je vložilo odškodninske zahtevke 26 (19) delavcev PU Maribor in 5 (6) drugih oseb.

Za soglasje za opravljanje dopolnilnega dela sta zaprosila 2 (1) delavca, oba sta ga dobila.

Prejeli smo 12(5) vlog za pravno pomoč. V 2 (2) primerih ni bila odobrena.

2.2.11 Izobraževanje, izpopolnjevanje in usposabljanje

557 (363) delavcev se je udeležilo 62 (78) usposabljanj, navedenih v katalogu usposabljanj za leto 2011. Dva (2) delavca sta bila napotena na usposabljanje v tujino (SEPA – Srednjeevropska policijska akademija), 4 (14) delavci so se udeležili 4 (6) seminarjev v izvedbi zunanjih izobraževalnih institucij.

Na podlagi sklepa direktorja PU smo izvedli usposabljanje za ciljne skupine policistov, 10 (16) različnih usposabljanj se je udeležilo 1237 (359) javnih uslužbencev. Po trije policisti iz PP so bili vsak mesec na specialističnem usposabljanju v Oddelku za splošno kriminaliteto SKP PU Maribor.

Med lastnimi oblikami usposabljanja smo izvedli dve večji usposabljanji za policiste, in sicer na področju vabljenja oseb in predstavitev nove zakonodaje s področja varnosti cestnega prometa.

V okviru izobraževanja Višje policijske šole je 7 (6) policistov študentov opravljalo praktični del na PP. Tudi 26 (37) policistov pripravnikov za prekvalifikacijo za poklic policista se je na enak način praktično usposabljal na PP.

Dva javna uslužbenca sta opravila izpit za izvajanje policijskih pooblastil.

Policijske postaje so pripravile in izvedle lastne programe izpopolnjevanja in usposabljanja. Pomočniki komandirjev so po programu praktičnega postopka in samoobrambe teoretično usposabljali policiste za izvajanje policijskih pooblastil.

Vadba praktičnega postopka s samoobrambo je potekala v najetih prostorih, prostorih v lasti policije in na prostem. Med usposabljanjem iz praktičnega postopka in samoobrambe so se poškodovali 3 (4) policisti.

2.2.12 Finančno-materialne zadeve

V letu 2011 je bilo PU Maribor z internim finančnim načrtom dodeljenih 2.297.000 evrov, od tega 2.159.000 evrov na proračunski postavki za redne materialne stroške, na proračunski postavki za mejne prehode na zunanji meji EU pa 138.000 evrov, kar predstavlja 99,5 % dodeljenih sredstev v letu 2010.

Vlada je zaradi spremenjenih makroekonomskih razmer in zmanjšanja posledic finančne krize sprejela skupek varčevalnih ukrepov, ki jih moramo proračunski uporabniki pri svojem poslovanju upoštevati. Varčevalne ukrepe Vlade RS smo upoštevali pri pripravi internega

varčevalnega načrta za leto 2011, za njihovo uresničitev izvajamo lastne varčevalne ukrepe, predvsem z omejitvami in zmanjšanjem porabe stacionarnih in mobilnih telefonov, omejujemo storitve zunanjih izvajalcev, porabo pisarniškega materiala, porabo sredstev za tekoče vzdrževanje objektov in opreme, odrejamo delavce na službena potovanja v državi le v najnujnejših primerih, omejujemo službena potovanja v tujino in usposabljanja, ki jih izvajajo zunanji izvajalci idr.

Mesečno spremljamo porabo odobrenih sredstev po kontih, podkontih in projektih ter pripravljamo predloge za prerazporeditev sredstev znotraj internega finančnega načrta.

V prvi polovici leta smo na proračunski postavki za redne materialne stroške porabili 60,1 % dodeljenih sredstev, od tega za pisarniški in splošni material 46,1 %, za posebni material in storitve 48,1 %, za energijo, komunalne storitve in telefon 68,7 %, za prevozne stroške in storitve 71,0 %, za službena potovanja 55,4 %, za tekoče vzdrževanje 36,7 %, za najemnine in zakupnine) 47,9 % in za drugi operativni odhodki 49,6 % dodeljenih sredstev.

Oskrba z materialno-tehničnimi sredstvi je potekala centralizirano na GPU skladno s Pravilnikom o sistemizaciji in tipizaciji materialno-tehničnih sredstev in opreme ter skladno z razpoložljivimi finančnimi sredstvi.

Prehrana zaposlenih na PU Maribor je različno urejena. Zaposleni v NOE in policijskih postajah na območju mesta Maribor se prehranjujejo v kuhinji PU Maribor, zaposleni v drugih policijskih postajah pa pretežno na terenu.

V letu 2011 se je spremenil postopek za pridobitev in dodelitev službenega stanovanja v lasti MNZ, Policije. Potrebno dokumentacijo in postopek za uvrstitev na prednostni vrstni red vodi komisija Ministrstva za notranje zadeve, Urad za logistiko. Prosilci zahtevane podatke pošljejo neposredno navedeni službi, ki izdela skupni prednostni vrstni red za MNZ in Policijo. Delno smo obnovili 3 stanovanja, v celoti pa 2.

2.2.13 Mednarodno sodelovanje

Sodelovanje s tujimi varnostnimi organi je bilo zelo dobro, predvsem z organi držav, ki mejijo na območje policijske uprave.

S predstavniki avstrijskih varnostnih organov smo zaradi izmenjave informacij o čezmejni kriminaliteti in nedovoljenih migracijah opravljali trimesečne delovne razgovore. Udeležili smo se več delovnih razgovorov s predstavniki hrvaških varnostnih organov v zvezi z izvajanjem določb Sporazuma o čezmejnem policijskem sodelovanju ter Sporazuma o obmejnem prometu in sodelovanju. Med pripravami na turistično sezono 2011 smo s predstavniki hrvaških varnostnih organov izvedli delovni razgovor na regionalni ravni in več razgovorov na lokalni ravni, da bi uskladili in dobro izvedli mejno kontrolo ter zagotovili kar največjo pretočnost prometa na mejnih prehodih in učinkovito varovanje skupne državne meje.

Pripravili smo Skupno varnostno analizo med Republiko Slovenijo in Republiko Avstrijo, dokument je bil podpisan aprila 2011 v Celovcu.

V mesecu maju je bila v sodelovanju z avstrijsko policijo izvedena skupna ciljno usmerjena akcija na področju preprečevanja čezmejne kriminalitete. Poostren nadzor se je izvajal na območju PU Maribor, PU Murska Sobota, PU Kranj in PU Slovenj Gradec.

Še naprej sodelujemo z avstrijsko prometno policijo, opravili smo 2 skupna poostrena nadzora cestnega prometa, v katera je bila vključena tudi hrvaška prometna policija.

Organizirali smo že tradicionalni koncert Policija brez meja, na katerem sta sodelovala Policijski orkester in godba policije avstrijske Štajerske. Udeležili smo se delovno-športnega srečanja štirih policijskih uprav na Hrvaškem.

2.2.14 Odnosi z javnostjo

Medije smo sproti seznanjali z dogodki, zanimivimi za javnost, izjave o njih pa smo predstavnikom medijem dajali tudi na kraju dogodkov. O dogodkih smo jih vsak dan seznanjali z obvestili za javnost.

Večji medijski odmev je imela preventivna prireditev 6. otroška varnostna olimpijada, katere finalna prireditev je bila letos v športni dvorani Tabor v Mariboru.

Javnost smo o dogodkih z delovnega področja policijske uprave obvestili v 427 (430) primerih. Organizirali in udeležili smo se 3 (8) tiskovnih konferenc. Odgovorili smo na 636 (590) novinarskih vprašanj in 29 (16) vprašanj državljanov. Na internetu Policije smo objavili več prispevkov o delu in dogodkih v PU Maribor, po intranetu PU Maribor pa smo notranji javnosti namenili 79 (103) prispevkov.

2.2.15 Dejavnost specializiranih policijskih enot

V polletju 2011 so bili pripadniki Posebne policijske enote PU Maribor aktivirani v 18 (17) primerih. Največkrat so bili dejavni zaradi vzdrževanja in vzpostavljanja javnega reda in miru na športnih prireditvah. Pripadniki PPE PU Maribor so bili samo enkrat (0) aktivirani zaradi pomoči drugim PU.

Pripadniki Gorske enote PPE PU Maribor so bili sklicani v 6 (2) primerih, in sicer zaradi sodelovanja pri poostrenih nadzorih na Pohorju.

PRILOGA 2: STATISTIČNI PODATKI²

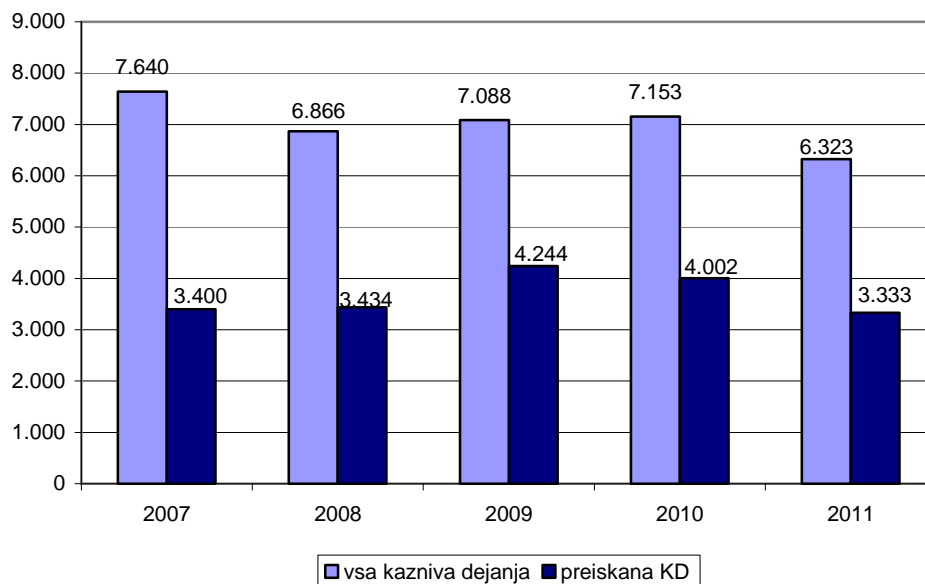
PREPREČEVANJE, ODKRIVANJE IN PREISKOVANJE KRIMINALITETE³

Kazniva dejanja, za katera je policija vložila kazensko ovadbo ali poročilo v dopolnitev kazenske ovadbe

	2007	2008	2009	2010	2011
Št. kaznivih dejanj	7.640	6.866	7.088	7.153	6.323
Št. preiskanih kaznivih dejanj	3.400	3.434	4.244	4.002	3.333
Delež preiskanih kaznivih dejanj (v %)	44,5	50,0	59,9	55,9	52,7
Št. kaznivih dejanj, ki jih je odkrila policija	630	978	1.278	1.132	884
Delež kaznivih dejanj, ki jih je odkrila policija (v %)	8,2	14,2	18,0	15,8	14,0

* Kazniva dejanja, katerih posledica je bila prometna nesreča, niso vključena.

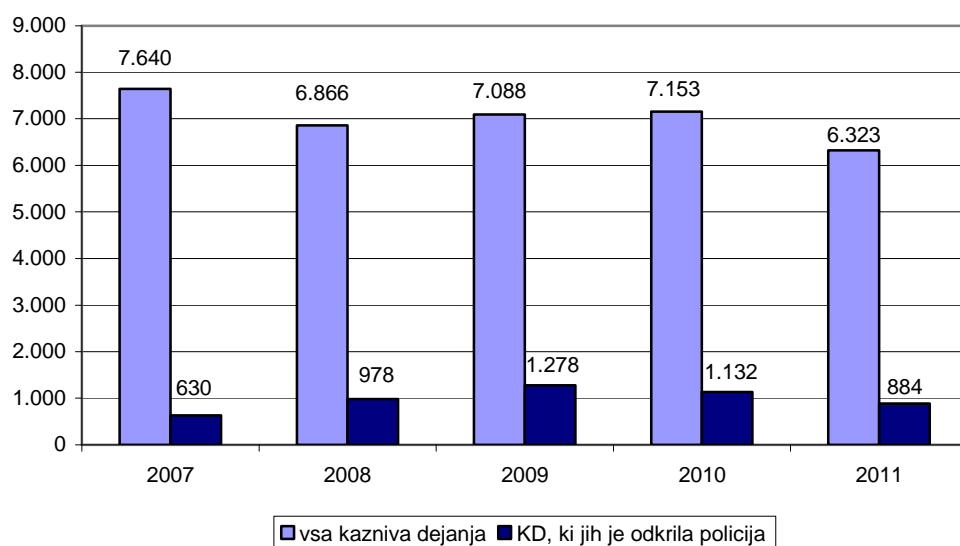
Preiskana kazniva dejanja



² Nekateri primerjalni statistični podatki se zaradi uvedbe dodatne kontrole pri njihovi obdelavi nekoliko razlikujejo od podatkov v prejšnjih letnih poročilih. Znak v tabelah » – « pomeni, da ni pojava, znak » ... « pomeni, da ni podatka ali izračun ni smiseln.

³ Prikazana so kazniva dejanja, razen kaznivih dejanj s področja cestnega prometa in dejanj otrok, za katera je policija v navedenem obdobju na podlagi devetega odstavka 148. člena Zakona o kazenskem postopku vložila kazensko ovadbo ali poročilo v dopolnitev kazenske ovadbe.

Kazniva dejanja, ki jih je odkrila policija



*Kazniva dejanja iz prejšnjih let**

Vrsta kriminalitete	Št. kaznivih dejanj	Št. preiskanih kaznivih dejanj	Škoda (v 1.000 EUR)
Celotna	381	344	4.689,7
splošna	258	225	1.404,0
gospodarska	123	119	3.285,7
Organizirana	4	4	0
Mladoletniška	26	26	33,2

*Kazniva dejanja, statistično prikazana v prejšnjih letih, katerih preiskovanje se je nadaljevalo v prvem polletju 2011.

Kazniva dejanja po enotah

Enota	Št. kaznivih dejanj		Porast/ upad (v %)	Št. preiskanih kaznivih dejanj		Delež preiskanih kaznivih dejanj (v %)		Št. kaznivih dejanj, ki jih je odkrila policija		Delež kaznivih dejanj, ki jih je odkrila policija (v %)	
	2010	2011		2010	2011	2010	2011	2010	2011	2010	2011
PMP Gruškovje	130	109	- 16,2	130	109	100,0	100,0	129	108	99,2	99,1
PMP Središče ob Dravi	2	9	...	2	9	100,0	100,0	2	8	100,0	88,9
PMP Zavrč	12	11	...	12	11	100,0	100,0	12	10	100,0	90,9
PP Šentilj	166	211	27,1	94	127	56,6	60,2	25	15	15,1	7,1
PP Gorišnica	62	34	...	53	22	85,5	64,7	20	5	32,3	14,7
PP Lenart	229	190	- 17,0	120	99	52,4	52,1	16	23	7,0	12,1
PP Maribor I	1.269	1.368	7,8	645	629	50,8	46,0	104	134	8,2	9,8
PP Maribor II	2.254	1.916	- 15,0	1.051	689	46,6	36,0	224	100	9,9	5,2
PP Ormož	126	174	38,1	79	145	62,7	83,3	31	73	24,6	42,0
PP Podlehnik	123	170	38,2	101	141	82,1	82,9	22	76	17,9	44,7
PP Ptuj	1.223	875	- 28,5	687	551	56,2	63,0	159	48	13,0	5,5
PP Rače	227	288	26,9	75	158	33,0	54,9	16	27	7,0	9,4
PP Ruše	234	123	- 47,4	189	87	80,8	70,7	18	17	7,7	13,8
PP Slovenska Bistrica	618	491	- 20,6	309	239	50,0	48,7	58	53	9,4	10,8
PP IU Maribor	38	42	...	36	42	94,7	100,0	38	42	100,0	100,0
PPP Maribor	4	6	...	4	6	100,0	100,0	4	4	100,0	66,7
SKP Maribor	436	301	- 31,0	415	264	95,2	87,7	254	141	58,3	46,8
SD PU	-	5	...	-	5	-	100,0	-	-	-	0
Skupaj	7.153	6.323	- 11,6	4.002	3.333	55,9	52,7	1.132	884	15,8	14,0

Posledice kaznivih dejanj

Posledice	2007	2008	2009	2010	2011
Št. mrtvih	7	6	6	3	4
Št. hudo poškodovanih	41	40	35	25	34
Št. lahko poškodovanih	369	346	365	316	325
Škoda (v 1.000 EUR)	21.567,6	12.364,3	37.068,9	15.837,8	30.797,1
gospodarska kriminaliteta (v 1.000 EUR)	10.374,9	6.879,0	30.534,3	8.504,8	24.167,5
delež škode gospodarske kriminalitete (v %)	48,1	55,6	82,4	53,7	78,5

Kazniva dejanja brez pravne podlage za pregon

Vrsta kriminalitete	2007	2008	2009	2010	2011	Porast/upad 2010/2011 (v %)
Celotna	1.586	1.818	1.991	1.888	2.094	10,9
splošna	1.412	1.746	1.904	1.794	1.956	9,0
gospodarska	174	72	87	94	138	46,8
Organizirana	–	–	2	3	–	...
Mladoletniška	34	36	37	37	57	...

Zaključni dokumenti obravnavanih kaznivih dejanj

Vrsta zaključnega dokumenta	2010	2011	Porast/upad (v %)
Št. kazenskih ovadb	5.056	4.716	– 6,7
Št. poročil o dopolnitvi kazenske ovadbe (148/9 ZKP)	1.319	1.170	– 11,3
Št. poročil o dejanjih brez pravne podlage za pregon (148/10 ZKP)	1.888	2.086	10,5

Struktura ovadenih oseb

Struktura	2010		2011		Porast/upad (v %)
	št. oseb	delež (v %)	št. oseb	delež (v %)	
Spol	2.229	100,0	2.051	100,0	– 8,0
moški	1.844	82,7	1.714	83,6	– 7,0
ženski	385	17,3	337	16,4	– 12,5
Starost	2.229	100,0	2.051	100,0	– 8,0
14 do 17 let	177	7,9	146	7,1	– 17,5
18 do 20 let	169	7,6	163	7,9	– 3,6
21 do 30 let	597	26,8	505	24,6	– 15,4
31 do 40 let	540	24,2	518	25,3	– 4,1
41 do 50 let	402	18,0	388	18,9	– 3,5
51 let in več	343	15,4	330	16,1	– 3,8
neznano	1	0	1	0	...
Državljanstvo	2.229	100,0	2.051	100,0	– 8,0
Slovenija	1.941	87,1	1.770	86,3	– 8,8
države EU	82	3,7	94	4,6	14,6
druge države	206	9,2	187	9,1	– 9,2
Celotna kriminaliteta	2.229	100,0	2.051	100,0	– 8,0
splošna	1.970	88,4	1.762	85,9	– 10,6
gospodarska	259	11,6	289	14,1	11,6
Organizirana	27	100,0	12	100,0	...
Mladoletniška	213	100,0	171	100,0	– 19,7
Pravne osebe	84	100,0	90	100,0	7,1

Struktura oškodovanih oseb

	2010		2011		Porast/upad (v %)
	št. oseb	delež (v %)	št. oseb	delež (v %)	
Spol	3.728	100,0	3.391	100,0	- 9,0
moški	2.065	55,4	1.934	57,0	- 6,3
ženski	1.663	44,6	1.457	43,0	- 12,4
Starost	3.728	100,0	3.391	100,0	- 9,0
0 do 17 let	229	6,1	231	6,8	0,9
18 do 20 let	200	5,4	168	5,0	- 16,0
21 do 30 let	726	19,5	683	20,1	- 5,9
31 do 40 let	817	21,9	731	21,6	- 10,5
41 do 50 let	750	20,1	643	19,0	- 14,3
51 let in več	1.001	26,9	935	27,6	- 6,6
neznano	5	0,1	-	-	...
Državljanstvo	3.728	100,0	3.391	100,0	- 9,0
Slovenija	3.591	96,3	3.237	95,5	- 9,9
države EU	28	0,8	38	1,1	...
druge države	109	2,9	116	3,4	6,4
Celotna kriminaliteta	3.728	100,0	3.391	100,0	- 9,0
splošna	3.596	96,5	3.185	93,9	- 11,4
gospodarska	132	3,5	206	6,1	56,1
Organizirana	11	100,0	4	100,0	...
Mladoletniška	124	100,0	108	100,0	- 12,9
Pravne osebe	992	100,0	1.031	100,0	3,9

Vrste kriminalitete*

Vrsta kriminalitete	2007	2008	2009	2010	2011	Porast/upad 2010/2011 (v%)
Celotna	7.640	6.866	7.088	7.153	6.323	- 11,6
splošna	7.043	6.447	6.282	6.546	5.675	- 13,3
gospodarska	597	419	806	607	648	6,8
Organizirana	36	70	36	60	10	...
Mladoletniška	336	245	299	235	227	- 3,4

* Zaradi spremenjene klasifikacije kaznivih dejanj splošne in gospodarske kriminalitete se podatki nekoliko razlikujejo od podatkov, prikazanih v prejšnjih poročilih o delu policije.

Delež posamezne vrste kriminalitete v celotni kriminaliteti

Vrsta kriminalitete	2007	2008	2009	2010	2011
Celotna	7.640	6.866	7.088	7.153	6.323
splošna (v %)	92,2	93,9	88,6	91,5	89,8
gospodarska (v %)	7,8	6,1	11,4	8,5	10,2
Organizirana (v %)	0,5	1,0	0,5	0,8	0,2
Mladoletniška (v %)	4,4	3,6	4,2	3,3	3,6

Kazniva dejanja zoper življenje in telo

Vrsta kaznivega dejanja	Št. kaznivih dejanj		Porast/ upad (v %)	Št. preiskanih kaznivih dejanj		Delež preiskanih kaznivih dejanj (v %)	
	2010	2011		2010	2011	2010	2011
Uboj – skupaj	–	2	...	–	2	–	100,0
dokončan	–	1	...	–	1	–	100,0
poskus	–	1	...	–	1	–	100,0
Umor – skupaj	2	4	...	2	4	100,0	100,0
dokončan	2	2	...	2	2	100,0	100,0
poskus	–	2	...	–	2	–	100,0
Posebno huda telesna poškodba	1	1	...	1	1	100,0	100,0
Huda telesna poškodba	16	24	...	14	19	87,5	79,2
Lahka telesna poškodba	237	248	4,6	192	212	81,0	85,5
Druga kazniva dejanja	11	9	...	11	8	100,0	88,9
Skupaj	267	288	7,9	220	246	82,4	85,4

Kazniva dejanja zoper spolno nedotakljivost

Vrsta kaznivega dejanja	Št. kaznivih dejanj		Porast/ upad (v %)	Št. preiskanih kaznivih dejanj		Delež preiskanih kaznivih dejanj (v %)	
	2010	2011		2010	2011	2010	2011
Posilstvo – skupaj	7	4	...	7	3	100,0	75,0
dokončano	3	4	...	3	3	100,0	75,0
poskus	4	–	...	4	–	100,0	–
Spolno nasilje	6	5	...	6	4	100,0	80,0
Kršitev spolne nedotakljivosti z zlorabo položaja	9	–	...	9	–	100,0	–
Spolni napad na osebo, mlajšo od 15 let	20	29	...	20	29	100,0	100,0
Prikazovanje, izdelava, posest in posredovanje pornografskega gradiva	4	16	...	4	16	100,0	100,0
Druga kazniva dejanja	6	2	...	6	2	100,0	100,0
Skupaj	52	56	7,7	52	54	100,0	96,4

Kazniva dejanja zoper zakonsko zvezo, družino in otroke

Vrsta kaznivega dejanja	Št. kaznivih dejanj		Porast/ upad (v %)
	2010	2011	
Odvzem mladoletne osebe	29	20	...
Nasilje v družini	272	162	– 40,4
Zanemarjanje otroka in surovo ravnanje	33	33	...
Neplačevanje preživnine	187	150	– 19,8
Druga kazniva dejanja	1	–	...
Skupaj	522	365	– 30,1

*Kazniva dejanja zoper premoženje**

Vrsta kaznivega dejanja	Št. kaznivih dejanj		Porast/ upad (v %)	Št. preiskanih kaznivih dejanj		Delež preiskanih kaznivih dejanj (v %)	
	2010	2011		2010	2011	2010	2011
Poškodovanje tuje stvari	347	353	1,7	101	113	29,1	32,0
Tatvina – skupaj**	3.441	2.853	- 17,1	934	626	27,1	21,9
vlom	1.418	989	- 30,3	371	158	26,2	16,0
drzna tatvina	75	79	5,3	21	27	28,0	34,2
tatvina motornega vozila	52	35	...	18	14	34,6	40,0
druge tatvine	1.896	1.750	- 7,7	524	427	27,6	24,4
Rop	38	49	...	22	21	57,9	42,9
Roparska tatvina	17	8	...	10	6	58,8	75,0
Zatajitev	167	150	- 10,2	106	58	63,5	38,7
Klasična goljufija	265	295	11,3	248	263	93,6	89,2
Požig	5	6	...	-	-	0	0
Druga kazniva dejanja	124	114	- 8,1	112	103	90,3	90,4
Skupaj	4.404	3.828	- 13,1	1.533	1.190	34,8	31,1

* Kazniva dejanja zoper premoženje, brez istovrstnih kaznivih dejanj gospodarske kriminalitete.

** Kazniva dejanja po 204. in 205. čl. Kazenskega zakonika.

Mladolletniška kriminaliteta

Vrsta kaznivega dejanja	Št. kaznivih dejanj	
	2010	2011
Lahka telesna poškodba	19	17
Huda telesna poškodba	3	1
Spolno nasilje	1	-
Spolni napad na osebo, mlajšo od 15 let	4	11
Prikazovanje, izdelava, posest in posredovanje pornografskega gradiva	-	6
Neupravičena proizvodnja in promet s prepovedanimi drogami, nedovoljenimi snovmi v športu in predhodnimi sestavinami za izdelavo prepovedanih drog	21	9
Omogočanje uživanja prepovedanih drog ali nedovoljenih snovi v športu	3	6
Tatvina	75	77
Velika tatvina	52	37
Rop	8	10
Goljufija	2	1
Izsiljevanje	1	-
Druga kazniva dejanja	46	52
Skupaj	235	227

Gospodarska kriminaliteta

Vrsta kaznivega dejanja	Št. kaznivih dejanj		Porast/ upad (v %)	Škoda (v 1.000 EUR)		Porast/ upad (v %)
	2010	2011		2010	2011	
Goljufija	30	28	...	270,5	227,9	- 15,7
Oderuštvo	2	-	...	23,0	-	-
Uporaba ponarejene bančne, kreditne ali druge kartice	3	8	...	0,9	2,1	148,8
Poslovna goljufija	229	194	- 15,3	2.626,8	2.608,9	- 0,7
Ponareditev ali uničenje poslovnih listin	23	13	...	30,0	0	-
Zloraba položaja ali zaupanja pri gospodarski dejavnosti	25	15	...	2.195,1	3.453,7	57,3
Poneverba in neupravičena uporaba tujega premoženja	56	94	67,9	338,2	256,5	- 24,2
Pranje denarja	3	4	...	1.254,5	29,4	- 97,7
Izdaja nekritnega čeka in zloraba bančne ali kreditne kartice	3	45	...	5,1	13,4	161,2
Davčna zatajitev	12	13	...	1.469,4	2.207,0	50,2
Druga kazniva dejanja	221	234	5,9	291,2	15.368,6	5.177,2
Skupaj	607	648	6,8	8.504,8	24.167,5	184,2

Kazniva dejanja, obravnavana na podlagi zakona o odgovornosti pravnih oseb za kazniva dejanja

Podlaga	Št. kaznivih dejanj		Porast/ upad (v %)
	2010	2011	
Zakon o odgovornosti pravnih oseb (25. člen)	22	22	...

Organizirana kriminaliteta

Vrsta kaznivega dejanja	Št. kaznivih dejanj	
	2010	2011
Uboj	-	1
Prepovedano prehajanje meje ali ozemlja države	4	-
Neupravičena proizvodnja in promet s prepovedanimi drogami, nedovoljenimi snovmi v športu in predhodnimi sestavinami za izdelavo prepovedanih drog	34	1
Omogočanje uživanja prepovedanih drog ali nedovoljenih snovi v športu	1	-
Tatvina	2	1
Velika tatvina	10	2
Rop	-	1
Izsiljevanje	1	1
Druga kazniva dejanja	8	3
Skupaj	60	10

Računalniška kriminaliteta

Kazniva dejanja računalniške kriminalitete	Št. kaznivih dejanj		Porast/ upad (v %)	Št. ovadenih osumljencev		Porast/ upad (v %)
	2010	2011		2010	2011	
Zloraba osebnih podatkov	1	–	...	1	–	...
Vdor v računalniški sistem	2	–	...	0	–	...
Kršitev materialnih avtorskih pravic na internetu	1	–	...	1	–	...
Napad na informacijski sistem	6	14	...	1	5	...
Izdelovanje in pridobivanje orožja ali pripomočkov za vdor ali napad na informacijski sistem	–	2	...	–	3	...
Skupaj	10	16	...	3	8	...

Zloraba prepovedanih drog

Kazniva dejanja zlorabe prepovedanih drog	Št. kaznivih dejanj		Porast/ upad (v %)	Št. ovadenih osumljencev		Porast/ upad (v %)
	2010	2011		2010	2011	
Neupravičena proizvodnja in promet s prepovedanimi drogami, nedovoljenimi snovmi v športu in predhodnimi sestavinami za izdelavo prepovedanih drog	252	119	– 52,8	309	123	– 60,2
Omogočanje uživanja prepovedanih drog ali nedovoljenih snovi v športu	27	26	...	27	25	...
Skupaj	279	145	– 48,0	336	148	– 56,0

Kazniva dejanja, povezana z orožjem

Kazniva dejanja, povezana z orožjem	Št. kaznivih dejanj		Porast/ upad (v %)	Št. ovadenih osumljencev		Porast/ upad (v %)
	2010	2011		2010	2011	
Izdelovanje in pridobivanje orožja in pripomočkov, namenjenih za kaznivo dejanje	1	1	...	1	1	...
Nedovoljene proizvodnje in prometa orožja ali eksploziva	14	11	...	12	10	...
Skupaj	15	12	...	13	11	...

Zloraba prostitucije in trgovine z ljudmi

Kazniva dejanja zlorabe prostitucije in trgovine z ljudmi	Št. kaznivih dejanj		Porast/ upad (v %)	Št. ovadenih osumljencev		Porast/ upad (v %)
	2010	2011		2010	2011	
Zloraba prostitucije	–	2	...	–	2	...
Skupaj	–	2	...	–	2	...

Korupcijska kazniva dejanja

Korupcijska kazniva dejanja	Št. kaznivih dejanj		Porast/ upad (v %)	Št. ovadenih osumljencev		Porast/ upad (v %)
	2010	2011		2010	2011	
Jemanje podkupnine	–	6	...	–	8	...
Dajanje podkupnine	2	5	...	2	6	...
Sprejemanje koristi za nezakonito posredovanje	–	13	...	–	14	...
Dajanje daril za nezakonito posredovanje	–	7	...	–	7	...
Skupaj	2	31	...	2	35	...
Kazniva dejanja z elementi korupcije (vsaj ena kriminalistična označba 244K ali 261K)	2	–	...	2	–	...

Oblike ogrožanja varnosti

Oblike ogrožanja varnosti	Št. kaznivih dejanj		Porast/ upad (v %)	Št. ovadenih osumljencev		Porast/ upad (v %)
	2010	2011		2010	2011	
Protipraven odvzem prostosti	2	2	...	2	0	...
Ugrabitev	2	–	...	3	–	...
Ogrožanje varnosti	354	338	– 4,5	329	325	– 1,2
Izsiljevanje	26	18	...	34	23	...
Povzročitev splošne nevarnosti	13	19	...	14	15	...
Samovoljnost	2	8	...	0	6	...
Ogrožanje oseb pod mednarodnim varstvom	–	1	...	–	1	...
Skupaj	399	386	– 3,3	382	370	– 3,1

Druge oblike sodobne kriminalitete

Druga kazniva dejanja sodobnih oblik kriminalitete	Št. kaznivih dejanj		Porast/ upad (v %)	Št. ovadenih osumljencev		Porast/ upad (v %)
	2010	2011		2010	2011	
Prepovedano prehajanje meje ali ozemlja države	6	1	...	9	1	...
Ponarejanje denarja	159	219	37,7	46	81	76,1
Tihotapstvo	165	220	33,3	55	82	49,1

Zasežene prepovedane droge

Vrsta prepovedane droge	Merska enota	Zasežene droge	
		2010	2011
Amfetamin	g	106,1	14,0
	ml	36,0	1,6
	tbl	157,0	–
Benzodiazepini	g	–	–
	ml	10,0	–
	tbl	200,0	1,0
Heroin	g	10.058,4	534,6
	ml	1,4	1,0
Kokain	g	23,2	95,7
	ml	–	–
Konoplja – rastlina	g	–	–
	kos	179,5	4,8
Konoplja – rastlina (marihuana)	g	2.573,6	566,5
Konoplja – smola (hašiš)	g	3,1	27,6
Metadon	g	–	150,0
	ml	150,0	102,5
	tbl	–	–
Metamfetamin	g	–	–
	tbl	–	6,0

Preiskovalna dejanja in drugi ukrepi pri preiskovanju kaznivih dejanj

Preiskovalna dejanja in drugi ukrepi pri preiskovanju	2010	2011	Porast/upad (v %)
Št. ogledov kraja kaznivega dejanja	1.734	1.317	– 24,0
Št. hišnih preiskav	152	113	– 25,7
Št. osebnih preiskav	5	4	...
Št. zasegov predmetov	977	866	– 11,4
Št. policijskih zaslišanj	27	33	...

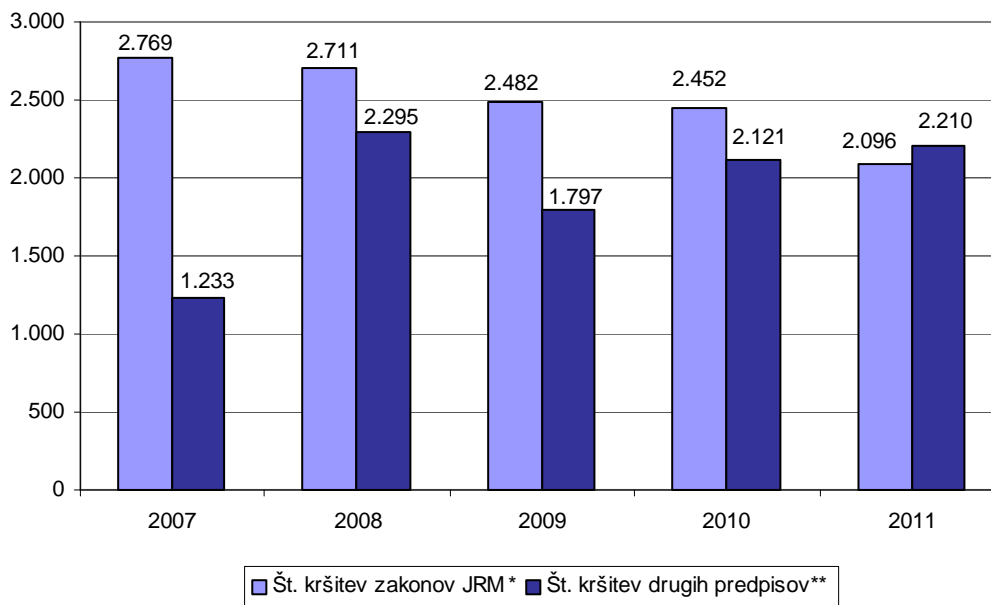
VZDRŽEVANJE JAVNEGA REDA IN ZAGOTAVLJANJE SPLOŠNE VARNOSTI LJUDI IN PREMOŽENJA

Kršitve predpisov o javnem redu

Število kršitev predpisov o javnem redu	2007	2008	2009	2010	2011
Št. kršitev zakonov o javnem redu in miru	2.769	2.711	2.482	2.452	2.096
Št. kršitev drugih predpisov*	1.233	2.295	1.797	2.121	2.210
Skupaj	4.002	5.006	4.279	4.573	4.306

* Kršitve zakonodaje s področja cestnega prometa niso vključene.

Kršitve predpisov o javnem redu



Kršitve predpisov o javnem redu po enotah

Enota	Št. kršitev zakona o varstvu javnega redu in miru		Porast/upad (v %)	Št. kršitev drugih predpisov*		Porast/upad (v %)	Skupaj		Porast/upad (v %)
	2010	2011		2010	2011		2010	2011	
PMP Gruškovje	6	7	...	419	590	40,8	425	597	40,5
PMP Središče ob Dravi	–	–	...	41	51	...	41	51	...
PMP Zavrč	–	5	...	167	206	23,4	167	211	26,3
PP Šentilj	93	90	– 3,2	56	46	...	149	136	– 8,7
PP Gorišnica	72	60	– 16,7	76	46	...	148	106	– 28,4
PP Lenart	59	94	59,3	32	31	...	91	125	37,4
PP Maribor I	527	493	– 6,5	153	137	– 10,5	680	630	– 7,4
PP Maribor II	638	426	– 33,2	197	145	– 26,4	835	571	– 31,6
PP Ormož	102	75	– 26,5	82	65	– 20,7	184	140	– 23,9
PP Podlehnik	73	46	...	50	36	...	123	82	– 33,3
PP Ptuj	438	335	– 23,5	118	119	0,8	556	454	– 18,3
PP Rače	75	84	12,0	34	31	...	109	115	5,5
PP Ruše	83	90	8,4	42	33	...	125	123	– 1,6
PP Slovenska Bistrica	135	98	– 27,4	67	45	...	202	143	– 29,2
PP VSPK Maribor	114	136	19,3	117	90	– 23,1	231	226	– 2,2
PP IU Maribor	–	2	...	451	483	7,1	451	485	7,5
PPP Maribor	37	55	...	19	56	...	56	111	98,2
Skupaj	2.452	2.096	– 14,5	2.121	2.210	4,2	4.573	4.306	– 5,8

* Kršitve zakonodaje s področja cestnega prometa niso vključene.

Struktura kršilcev predpisov o javnem redu

Struktura	Št. kršilcev	
	2010	2011
Spol		
moški	2.856	2.692
ženski	771	852
neznana*	407	338
Starost		
14 do 17 let	141	96
18 do 24 let	772	755
25 do 34 let	983	964
35 do 44 let	724	688
45 do 54 let	532	580
55 do 64 let	327	312
65 let in več	147	149
neznana*	408	338
Državljanstvo		
slovensko	2.400	2.067
EU	268	356
tretjih držav	958	1.118
neznano*	408	341
Pravne osebe	42	23

* Zakon o prekrških (ZP-1) od 1. 1. 2005 ne dovoljuje več evidentiranja osebnih podatkov o opozorjenih osebah.

Kršitve zakona o varstvu javnega reda in miru

Kršitve	Št. kršitev		Porast/upad (v %)
	2010	2011	
Izzivanje ali spodbujanje k pretepu (6/1 ZJRM-1)	541	466	- 13,9
Udarjanje (6/2 ZJRM-1)	261	258	- 1,1
Pretepanje (6/3 ZJRM-1)	41	34	...
Nasilje v družini (6/4 ZJRM-1 v povezavi s 6/1, 6/2 in 6/3 ZJRM-1)	334	309	- 7,5
Prepiranje, vpitje ali nedostojno vedenje (7/1 ZJRM-1)	245	194	- 20,8
Nedostojno vedenje do uradne osebe (7/2 ZJRM-1)	273	211	- 22,7
Motenje nočnega miru s hrupom (8/1 ZJRM-1)	86	85	- 1,2
Povzročanje hrupa z akustičnimi aparati (8/2 ZJRM-1)	181	111	- 38,7
Vsiljivo ali žaljivo nadlegovanje z beračenjem na javnem kraju (9 ZJRM-1)	16	32	...
Prenočevanje na javnem kraju (10 ZJRM-1)	8	11	...
Vandalizem (16 ZJRM-1)	8	5	...
Vzbujanje nestrpnosti (20 ZJRM-1)	3	2	...
Prepoved zadrževanje mlajšim od 16 let v gostinskih obratih in na prireditvah (21/5 ZJRM-1 v povezavi 21/2 ZJRM-1)	3	2	...
Neupoštevanje odredbe uradne osebe (22/1 ZJRM-1)	272	232	- 14,7
Druge kršitve	180	144	- 20,0
Skupaj	2.452	2.096	- 14,5

Kraj kršitev zakona o varstvu javnega reda in miru

Kraj	Št. kršitev		Porast/upad (v %)
	2010	2011	
Cesta, ulica, trg	679	685	0,9
Stanovanje	704	621	- 11,8
Gostinski objekt	346	263	- 24,0
Javni shod, prireditev	79	68	- 13,9
Drug kraj	644	459	- 28,7
Skupaj	2.452	2.096	- 14,5

Kršitve drugih predpisov o javnem redu

Predpisi	Št. kršitev		Porast/upad (v %)
	2010	2011	
Zakon o tujcih	1.113	1.271	14,2
Zakon o proizvodnji in prometu s prepovedanimi drogami	267	245	- 8,2
Zakon o osebni izkaznici	25	26	...
Zakon o prijavi prebivališča	53	72	35,8
Zakon o nadzoru državne meje	70	117	67,1
Zakon o zaščiti živali	117	120	2,6
Zakon o javnih zbiranjih	84	65	- 22,6
Zakon o orožju	127	130	2,4
Zakon o omejevanju porabe alkohola	109	43	...
Zakon o osebnem imenu	26	29	...
Zakon o zasebnem varovanju	5	5	...
Drugi predpisi	125	87	- 30,4
Skupaj	2.121	2.210	4,2

Zaseženo in najdeno orožje

Vrsta orožja	Merska enota	Zaseženo orožje*		Najdeno orožje	
		2010	2011	2010	2011
Plinsko orožje	kos	13	8	1	–
Hladno orožje	kos	92	97	–	–
Lovsko orožje	kos	2	15	–	–
Zračno orožje	kos	–	4	–	–
Pištola	kos	7	16	–	–
Puška	kos	2	12	–	1
Drugo orožje	kos	2	5	1	–
Del orožja	kos	3	149	3	–
Bomba	kos	–	4	–	3
Ostro strelivo	kos	337	4.677	–	276
Lovsko strelivo	kos	269	1.032	221	–
Plinsko strelivo	kos	54	172	–	–
Manevrski naboj	kos	7	141	60	–
Eksploziv	g	–	214	–	–
Vžigalnik	kos	–	11	–	–
Vžigalna vrstica	m	–	1	–	–
Minsko eksplozivno sredstvo	kos	–	–	2	7

* Število zaseženih kosov orožja zaradi kaznivega dejanja ali prekrška.

Dogodki, povezani z orožjem

	Št. dogodkov	
	2010	2011
Pobude za uvedbo upravnega postopka za odvzem orožja	1	5
Poškodbe z orožjem	2	–

Kršitve javnega reda in postopki policije po zakonu o prekrških

Postopki	Št. kršitev zakona o varstvu javnega reda in miru		Št. kršitev zakona o tujcih		Št. kršitev zakona o nadzoru državne meje		Št. kršitev drugih predpisov o javnem redu*		Skupaj		Porast/upad (v %)
	2010	2011	2010	2011	2010	2011	2010	2011	2010	2011	
Opozorilo	249	173	50	29	30	75	103	100	432	377	– 12,7
Plačilni nalog	652	547	987	1.191	33	36	193	180	1.865	1.954	4,8
Posebni plačilni nalog	1.250	1.188	65	47	7	4	8	23	1.330	1.262	– 5,1
Odločba v hitrem postopku	209	123	1	1	–	2	576	476	786	602	– 23,4
Obdolžilni predlog	92	65	10	3	–	–	58	43	160	111	– 30,6
Predlog drugemu prekrškovnemu organu	–	–	–	–	–	–	243	251	243	251	3,3

* Kršitve zakonodaje s področja cestnega prometa niso vključene.

Kršitve zakonodaje ter vložena pravna sredstva v hitrem postopku in predlogi za uklonilni zapor po zakonu o prekrških

Pravno sredstvo in predlog za uklonilni zapor	Št. kršitev zakona o varstvu javnega reda in miru		Št. kršitev zakona o tujcih		Št. kršitev zakona o nadzoru državne meje		Št. kršitev drugih predpisov o javnem redu*		Skupaj		Porast/upad (v %)
	2010	2011	2010	2011	2010	2011	2010	2011	2010	2011	
Zahteva za sodno varstvo zaradi izdanega plačilnega naloga	66	52	15	15	–	6	22	19	103	92	– 10,7
Zahteva za sodno varstvo zaradi odločbe v hitrem postopku	91	38	–	5	–	1	77	49	168	93	– 44,6
Ugovor zaradi izdanega posebnega plačilnega naloga	202	169	–	–	–	–	2	1	204	170	– 16,7
Predlog za uklonilni zapor	17	34	–	–	–	–	169	142	186	176	– 5,4

* Kršitve zakonodaje s področja cestnega prometa niso vključene.

Ukrepi policistov zaradi prekrškov

Vrsta ukrepa	2010	2011
Št. pridržanih oseb*		
pridržane do 48 ur (43/2 čl. ZPol)	41	40
pridržane do 24 ur (43/1 čl. ZPol)	12	5
pridržane s privedbo (110/2 čl. ZP-1)	3	5
pridržane do staznitve (109/2 čl. ZP-1)	193	149
pridržane zaradi vožnje pod vplivom alkohola ali odklonitve strokovnega pregleda (238. b čl. ZVCP)	895	879
privedene na sodišče (110/1 čl. ZP-1)	4	16
Št. opravljenih preiskav		
hišne	12	12
osebne	1	–
Št. privedb z odredbo		
na sodišče	814	822
inšpekcijskim službam	6	8
upravnemu organu	38	25
drugim upravičencem	13	23
Št. drugih ukrepov		
neuspešne hišne preiskave**	13	3
intervencije***	3.721	3.060
prepoved približevanja dol. kraju oz. osebi	156	156

* Število oseb, pridržanih zaradi prekrškov, ne glede na delovno področje (javni red, cestni promet idr.).

** Pri neuspešnih hišnih preiskavah predmeti prekrška niso bili najdeni, zato je bil predlog sodišču preklican.

*** Upoštevane so samo intervencije zaradi zaprosil za posredovanje.

Nesreče in drugi dogodki

Vrsta dogodka	2010	2011
Št. požarov	123	154
Št. delovnih nesreč	22	31
Št. samomorov	40	45
Št. poskusov samomora	42	34
Št. iskanj pograšenih oseb	11	7
Št. nesreč na smučiščih	17	15
Št. primerov onesnaženja in ogrožanja okolja	1	5
Št. nesreč v zračnem prostoru	–	1
Št. nesreč in izrednih dogodkov v železniškem prometu	–	1

* Po določbah zakona o varnosti na smučiščih je upravljavec smučišča dolžan obveščati policijo samo o tistih dogodkih, v katerih so bili udeleženci hudo telesno poškodovani ali so umrli. Vključene pa so tudi nesreče na smučiščih z lahkimi telesnimi poškodbami, o katerih je bila obveščena policija.

Pomoč policije drugim upravičencem

Upravičenci	Št. pomoči	
	2010	2011
Zdravstvene ustanove	20	14
Sodišča	3	7
Inšpekcijske službe	2	2
Centri za socialno delo	–	1
Drugi upravičenci	5	3
Skupaj	30	27

Množične kršitve javnega reda

	Št. množičnih kršitev	
	2010	2011
Skupaj	1	–

Javna zbiranja

	Število	
	2010	2011
Javni shodi	9	3
Javne prireditve	776	802
Skupaj	785	805

ZAGOTAVLJANJE VARNOSTI CESTNEGA PROMETA

Kršitve, ugotovljene pri nadzoru cestnega prometa

Predpisi	Št. kršitev		Porast/upad (v %)
	2010	2011	
Zakon o varnosti cestnega prometa	39.200	35.036	- 10,6
Zakon o delovnem času in obveznih počitkih mobilnih delavcev ter o zapisovalni opremi v cestnih prevozih	954	754	- 21,0
Zakon o javnih cestah	95	53	-44,2
Zakon o obveznih zavarovanjih v prometu	4	96	...
Zakon o prevozih v cestnem prometu	6	1	...
Zakon o prevozu nevarnega blaga	10	4	...
Skupaj	40.269	35.944	-10,7

Kršitve prometne zakonodaje in postopki policije po zakonu o prekrških

Postopek	Št. kršitev		Porast/upad (v %)
	2010	2011	
Opozorilo	1.543	1.483	- 3,9
Plačilni nalog	34.019	29.873	- 12,2
Posebni plačilni nalog	1.645	1.497	- 9,0
Izdaja odločbe v hitrem postopku	180	143	- 20,6
Obdolžilni predlog	2.879	2.948	2,4
Predlog drugemu prekrškovnemu organu	3	-	...

Kršitve zakonodaje ter vložena pravna sredstva v hitrem postopku in predlogi za uklonilni zapor po zakonu o prekrških

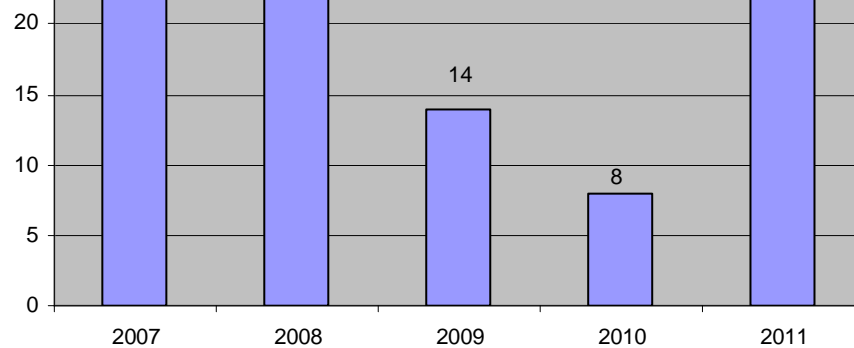
Postopek	Št. kršitev		Porast/upad (v %)
	2010	2011	
Zahteva za sodno varstvo zaradi izdanega plačilnega naloga	1.338	915	- 31,6
Zahteva za sodno varstvo zaradi odločbe v hitrem postopku	56	71	26,8
Ugovor zaradi izdanega posebnega plačilnega naloga	136	81	- 40,4
Predlog za uklonilni zapor	6	41	...

Najpogostejši ukrepi policistov pri nadzoru cestnega prometa

Vrsta ukrepa	2010	2011	Porast/upad (v %)
Št. odrejenih alkotestov	38.701	41.510	7,3
pozitiven	1.756	1.820	3,6
negativen	36.877	39.559	7,3
odklonjen	57	58	1,8
Št. odrejenih strokovnih pregledov zaradi alkohola	133	132	- 0,8
pozitiven	65	72	10,8
negativen	24	28	...
odklonjen	35	25	...
Št. odrejenih strokovnih pregledov zaradi prepovedanih drog	135	100	- 25,9
pozitiven	76	65	- 14,5
negativen	24	17	...
odklonjen	25	11	...
Št. pridržanj	900	884	- 1,8
po ZVCP-1	895	879	- 1,8
po ZP-1	5	5	...
Št. začasnih odvzemov vozniških dovoljenj	1.255	1.373	9,4
Št. zasegov motornih vozil	238	249	4,6
po ZVCP-1	136	157	15,4
po ZP-1	102	92	- 9,8
Št. privedb na oddelke za prekrške na okrajnih sodiščih	4	2	...

Prometne nesreče in posledice

Leto	Prometne nesreče				Posledice		
	št. vseh nesreč	št. nesreč s smrtnim izidom	št. nesreč s telesnimi poškod.	št. nesreč z mater. škodo	št. mrtvih	št. hudo telesno poškod.	št. lahko telesno poškod.
2007	3.525	21	1.341	2.163	23	82	1.979
2008	2.821	24	1.123	1.674	24	80	1.644
2009	2.090	12	1.074	1.004	14	60	1.709
2010	2.195	8	925	1.262	8	44	1.370
2011	1.976	18	759	1.199	23	47	1.031
Porast/upad 2010/2011 (v %)	-10,0	...	-17,9	-5,0	- 24,7



Prometne nesreče in posledice na območju policijskih enot

Območje	Leto	Prometne nesreče				Posledice		
		št. vseh nesreč	št. nesreč s smrtnim izidom	št. nesreč s telesnimi poškod.	št. nesreč z mater. škodo	št. mrtvih	št. hudo telesno poškod.	št. lahko telesno poškod.
PP Šentilj	2010	112	–	51	61	–	4	70
	2011	108	2	44	62	4	8	63
PP Gorišnica	2010	43	–	12	31	–	–	15
	2011	29	–	12	17	–	–	20
PP Lenart	2010	100	–	39	61	–	1	66
	2011	79	1	34	44	1	3	50
PP Maribor I	2010	282	–	124	158	–	7	173
	2011	252	1	119	132	1	4	139
PP Maribor II	2010	745	1	318	426	1	16	523
	2011	632	4	232	396	5	9	314
PP Ormož	2010	61	–	29	32	–	7	33
	2011	97	1	22	74	1	5	24
PP Podlehnik	2010	70	–	42	28	–	–	60
	2011	62	1	20	41	1	1	24
PP Ptuj	2010	347	2	148	197	2	4	219
	2011	334	4	127	203	6	10	185
PP Rače	2010	169	3	68	98	3	–	97
	2011	113	1	50	62	1	2	70
PP Ruše	2010	52	–	19	33	–	1	26
	2011	49	2	26	21	2	2	39
PP Slovenska Bistrica	2010	214	2	75	137	2	4	88
	2011	221	1	73	147	1	3	103
Skupaj	2010	2.195	8	925	1.262	8	44	1.370
	2011	1.976	18	759	1.199	23	47	1.031

Alkoholizirani povzročitelji prometnih nesreč in povprečna stopnja alkoholiziranosti

Nesreče	Št. vseh povzročiteljev		Št. alkoholiziranih povzročiteljev		Delež alkoholiziranih povzročiteljev (v %)		Povprečna stopnja alkohola (g/kg)	
	2010	2011	2010	2011	2010	2011	2010	2011
Smrtne	8	21	4	4	50,0	19,0	1,96	1,04
S telesno poškodbo	867	698	74	64	8,5	9,2	1,49	1,57
Z materialno škodo	1.157	931	112	95	9,7	10,2	1,63	1,39
Skupaj	2.032	1.650	190	163	9,4	9,9	1,58	1,45

Posledice prometnih nesreč glede na vrsto ceste

Vrsta ceste	Št. mrtvih		Št. hudo telesno poškodovanih		Št. lahko telesno poškodovanih	
	2010	2011	2010	2011	2010	2011
Avtocesta	1	5	–	4	52	37
Hitra cesta	–	1	1	1	29	7
Glavna cesta	2	4	6	8	128	63
Regionalna cesta	2	8	7	9	221	185
Lokalna cesta	–	–	–	–	6	10
Naselje z uličnim sistemom	2	2	19	13	723	517
Naselje brez uličnega sistema	1	3	11	12	210	206
Turistična cesta	–	–	–	–	1	6
Skupaj	8	23	44	47	1.370	1.031

Posledice prometnih nesreč glede na vzrok

Vzrok	Št. mrtvih		Št. hudo telesno poškodovanih		Št. lahko telesno poškodovanih	
	2010	2011	2010	2011	2010	2011
Nepriлагоjena hitrost	2	9	17	15	213	194
Neppravilna stran/smer	3	6	7	12	238	177
Neupoštevanje prednosti	1	5	8	9	366	262
Neppravilno prehitevanje	1	3	–	1	19	19
Neppravilni premiki z vozilom	1	–	4	1	79	73
Neustrezna varnostna razdalja	–	–	–	–	338	200
Neppravilno ravnanje pešcev	–	–	4	1	7	3

Posledice prometnih nesreč glede na vrsto udeležencev

Udeleženci	Št. mrtvih		Št. hudo telesno poškodovanih		Št. lahko telesno poškodovanih		Št. udeležencev brez poškodb		Skupaj	
	2010	2011	2010	2011	2010	2011	2010	2011	2010	2011
Vozniki osebnih avtomobilov	5	7	12	13	687	518	2.447	2.115	3.151	2.653
Potniki	–	6	2	9	424	271	19	26	445	312
Pešci	–	2	8	8	61	56	12	5	81	71
Vozniki motornih koles	1	3	8	4	29	29	16	9	54	45
Kolesarji	1	3	8	8	97	102	21	11	127	124
Drugi udeleženci	1	2	6	5	72	55	422	413	501	475
Skupaj	8	23	44	47	1.370	1.031	2.937	2.579	4.359	3.680

Prometne nesreče s pobegom

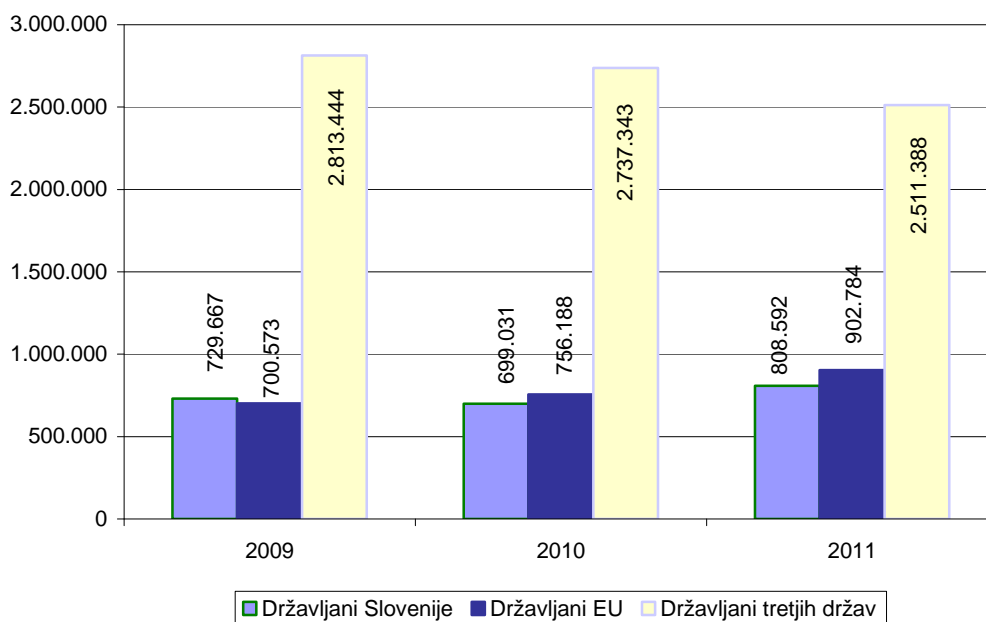
	Št. nesreč		Porast/upad (v %)
	2010	2011	
Vse prometne nesreče	251	240	- 4,4
Prometne nesreče z mrtvimi in telesno poškodovanimi	35	22	...
Neraziskane nesreče z mrtvimi in telesno poškodovanimi	14	12	...

NADZOR DRŽAVNE MEJE IN IZVAJANJE PREDPISOV O TUJCIH

Potniki na mejnih prehodih

Vrsta meje	Število potnikov	
	2010	2011
Kopenska	4.178.882	4.220.726
Zračna	13.680	2.038
Skupaj	4.192.562	4.222.764

Promet potnikov čez državno mejo



Državljanstvo tujcev, zavrnjenih na mejnih prehodih

Državljanstvo	Št. oseb	
	2010	2011
Hrvaška	453	457
Bosna in Hercegovina	87	162
Srbija	151	106
Makedonija	99	73
Turčija	29	42
Albanija	2	20
Črna Gora	19	7
Ukrajina	18	4
Ruska federacija	6	4
Kosovo	7	2
Druge države	15	14
Skupaj	886	891

Zaseženo orožje in vozila ter poskusi prenosa prepovedanih drog čez državno mejo

Vrsta orožja	Merska enota	2010	2011
Zaseženo orožje – skupaj	kos	44	65
plinsko	kos	1	–
hladno	kos	43	61
lovsko	kos	–	1
puška	kos	–	3
Zaseženo strelivo*	kos	19	24
Zaseženo vozilo	število	4	11
Poskus prenosa prepovedanih drog	število	8	16

* Ostro, lovsko in plinsko strelivo ter manevrski naboji.

Vizumi in dovoljenja, izdana na mejnih prehodih

	2010	2011	Porast/upad (v %)
Št. vizumov	14	–	...
Št. dovoljenj za vnos ali tranzit orožja čez državno mejo	31	29	...

Zlorabe dokumentov na mejnih prehodih

Število zlorab dokumentov	2010	2011
Št. ponarejenih in prenašenih potnih listov	3	6
Št. ponarejenih in prenašenih osebnih izkaznic	2	5
Št. ponarejenih in prenašenih vizumov	1	–
Št. ponarejenih in prenašenih bivalnih in delovnih dovoljenj	6	4
Št. ponarejenih in prenašenih voznških dovoljenj	39	48
Št. ponarejenih in prenašenih žigov mejne kontrole	38	10
Št. ponarejenih in prenašenih prometnih dovoljenj	4	4
Št. ponarejenih in prenašenih drugih listin	41	23
Št. primerov uporabe tujih potnih listin	2	1
Skupaj	136	101

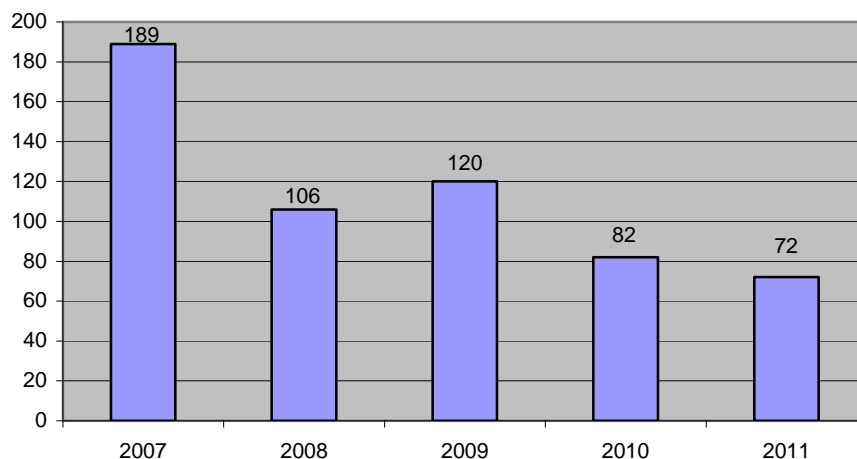
Izvorna država ponarejenih in prenašenih dokumentov ter tujih potnih listin na mejnih prehodih

Država	Št. dokumentov	
	2010	2011
Združene države	12	22
Slovenija	14	12
Italija	1	9
Hrvaška	7	8
Makedonija	23	7
Bosna in Hercegovina	11	7
Avstrija	–	6
Srbija	11	5
Turčija	4	4
Švica	–	3
Druge države	53	18
Skupaj	136	101

Državljanstvo oseb, obravnavanih zaradi zlorabe listin na mejnih prehodih

Državljanstvo	Št. oseb	
	2010	2011
Bosna in Hercegovina	35	21
Turčija	7	18
Hrvaška	25	15
Srbija	13	10
Makedonija	24	7
Bolgarija	4	6
Albanija	2	6
Romunija	5	4
Nemčija	–	3
Kosovo	8	2
Druge države	13	9
Skupaj	136	101

Nedovoljeni prehodi čez državno mejo



Državljanstvo oseb, obravnavanih zaradi nedovoljenega prehoda čez državno mejo

Državljanstvo	Št. oseb	
	2010	2011
Afganistan	–	18
Srbija	4	13
Slovenija	15	11
Turčija	3	10
Hrvaška	17	8
Romunija	2	4
Pakistan	–	3
Slovaška	–	2
Bosna in Hercegovina	26	1
Črna gora	1	1
Druge države	14	1
Skupaj	82	72

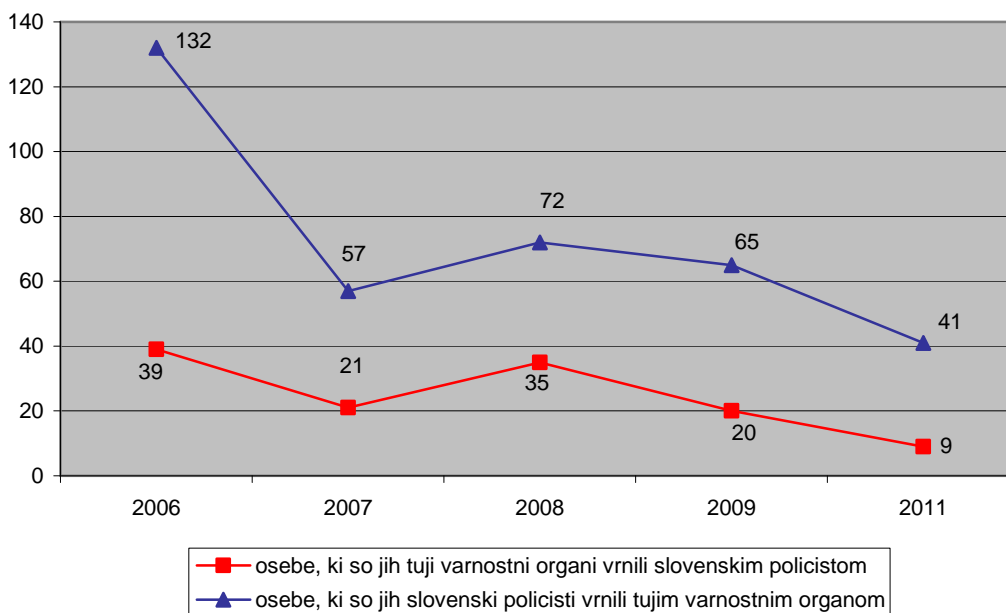
Državljanstvo oseb, obravnavanih zaradi nedovoljenega prebivanja

Državljanstvo	Št. oseb	
	2010	2011
Hrvaška	338	481
Makedonija	57	100
Srbija	25	81
Bosna in Hercegovina	98	75
Ukrajina	58	34
Moldavija	9	12
Kosovo	5	4
Črna gora	4	3
Albanija	1	2
Turčija	3	2
Druge države	16	14
Skupaj	614	808

Državljanstvo oseb, obravnavanih zaradi nedovoljenega vstopa v Republiko Slovenijo na notranji meji

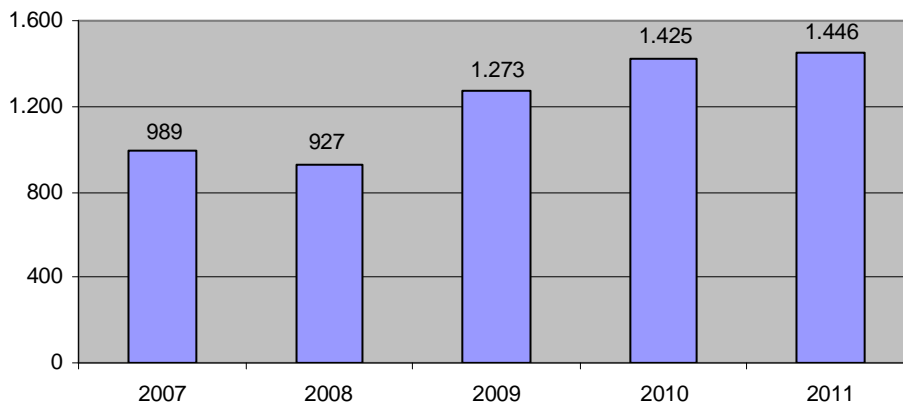
Državljanstvo	Št. tujcev	
	2010	2011
Bosna in Hercegovina	14	22
Hrvaška	15	12
Turčija	5	9
Ukrajina	19	8
Srbija	12	7
Moldavija	25	5
Albanija	3	4
Makedonija	3	4
Ekvador	3	2
Kosovo	3	2
Druge države	64	11
Skupaj	166	86

Vrnjene oziroma sprejete osebe na podlagi mednarodnih sporazumov



Vrnjene oziroma sprejete osebe na podlagi mednarodnih sporazumov, glede na državno mejo

Država	Št. oseb, ki so jih tuji varnostni organi vrnili slovenskim policistom		Št. oseb, ki so jih slovenski policisti vrnili tujim varnostnim organom	
	2010	2011	2010	2011
Italija	0	–	9	–
Avstrija	6	4	4	0
Hrvaška	13	5	46	40
Madžarska	0	0	5	1
Letališče	1	–	1	–
Skupaj	20	9	65	41



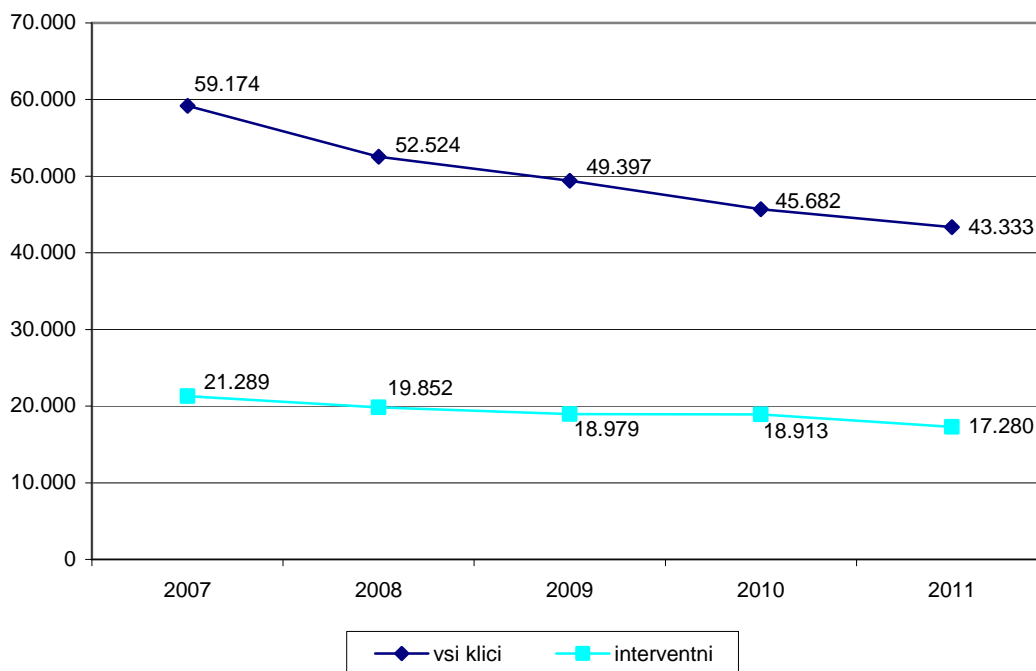
*Metode preventivnega dela po področjih**

Metode preventivnega dela	Kriminaliteta		Javni red in mir		Cestni promet		Državna meja in tujci	
	2010	2011	2010	2011	2010	2011	2010	2011
Delo v policijski pisarni	14	1	21	1	–	–	1	–
Delo v posvetovalnih telesih	7	4	8	8	26	24	–	–
Izobraževanje otrok in odraslih	69	33	146	118	213	155	–	–
Izvajanje preventivnih projektov	127	24	145	35	203	78	3	–
Neformalno druženje in povezovanje	42	45	69	44	25	7	9	85
Svetovanje in opozarjanje	294	304	288	289	252	197	36	32
Skupaj	553	411	677	495	719	461	49	117

* Ena preventivna dejavnost lahko zajema več delovnih področij.

OPERATIVNO-KOMUNIKACIJSKA DEJAVNOST

Klici na številko 113 in interventni dogodki



Interventni klici na številko 113

Enota	Število vseh klicev		Število interventnih dogodkov	
	2010	2011	2010	2011
PU Maribor	45.682	43.333	18.913	17.280

Povprečni reakcijski časi po policijskih postajah

Enota	Vsi interventni dogodki (mm:ss)		Nujni interventni dogodki (mm:ss)	
	2010	2011	2010	2011
PP Šentilj	21:39	20:55	16:40	17:07
PP Gorišnica	15:17	13:45	14:40	13:32
PP Lenart	18:30	18:58	12:36	12:57
PP Maribor I	19:46	19:17	9:36	10:26
PP Maribor II	21:12	20:43	10:19	11:47
PP Ormož	15:57	15:16	11:12	12:22
PP Podlehnik	19:15	19:32	18:08	17:10
PP Ptuj	18:23	18:35	11:29	10:56
PP Rače	21:46	21:19	14:24	14:24
PP Ruše	18:21	16:54	12:04	11:42
PP Sl. Bistrica	19:32	22:11	14:13	16:02
PPP Maribor	20:05	19:45	15:27	10:51
PP VSPK Maribor	19:55			
PU Maribor	19:39	19:25	11:43	12:16

FORENZIČNA IN KRIMINALISTIČNOTEHNIČNA DEJAVNOST

Druga strokovna opravila pri preiskovanju kaznivih dejanj

	2010	2011	Porast/upad (v %)
Št. poligrafskih preiskav	47	42	...
Št. zavarovanj elektronskih naprav in preiskav elektronskih naprav	88	267	203,4
Št. prepoznav oseb na fotografijah	115	154	33,9

Kriminalističnotehnična opravila

	2010	2011	Porast/upad (v %)
Št. ogledov krajev kaznivih dejanj in drugih dogodkov	1.640	1.501	- 8,5
Št. ogledov krajev kaznivih dejanj in drugih dogodkov, pri katerih so sodelovali kriminalistični tehniki	291	297	2,1
št. ogledov kraja kaznivih dejanj, ki so jih obravnavale enote kriminalistične policije	213	190	- 10,8
št. ogledov kraja drugih dogodkov, ki so jih obravnavale enote kriminalistične policije	42	94	...
št. ogledov kraja kaznivih dejanj in drugih dogodkov, ki so jih obravnavale policijske postaje	36	13	...
Št. oseb, ki so jih kriminalistični tehniki identificirali na podlagi sledi papilarnih črt	2	4	...
Št. preliminarnih testiranj prepovedanih drog	365	354	- 3,0
Št. poročil o kriminalističnotehničnih ugotovitvah	373	291	- 22,0
Št. oseb, ki so jim bili odvzeti prstni odtisi	142	156	9,9
Št. odvzetih brisov ustne sluznice	130	116	- 10,8

NADZORNA DEJAVNOST

Nadzori nad delom delavcev

NOE PU	Nadzori nad delom delavcev NOE PU	PP	Nadzori nad delom delavcev PP
SD	-	PMP Gruškovje	-
SUP	-	PMP Središče ob Dravi	-
SKP	1	PMP Zavrč	-
OKC	-	PP Šentilj	-
SOP	-	PP Gorišnica	-
Skupaj	1	PP Lenart	-
		PP Maribor I	-
		PP Maribor II	-
		PP Ormož	-
		PP Podlehnik	-
		PP Ptuj	-
		PP Rače	-
		PP Ruše	-
		PP Sl. Bistrica	-
		PP VSPK Maribor	-
		PP IU Maribor	-
		PPP Maribor	-
		Skupaj	-

Splošni, strokovni in ponovni nadzori nad delom policijskih enot

NOE PU	Št. nadzorov delavcev PU nad delom NOE PU		PU	Št. nadzorov delavcev PU nad delom PP		
	strokovni	ponovni		splošni	strokovni	ponovni
SD	–	–	PMP Gruškovje	1	–	–
SUP	–	–	PMP Središče ob Dravi	–	1	–
SKP	–	–	PMP Zavrč	–	–	–
OKC	–	–	PP Šentilj	–	1	–
SOP	–	–	PP Gorišnica	–	–	1
Skupaj	–	–	PP Lenart	–	–	–
			PP Maribor I	–	2	–
			PP Maribor II	–	1	–
			PP Ormož	–	2	–
			PP Podlehnik	–	–	–
			PP Ptuj	–	1	–
			PP Rače	–	–	2
			PP Ruše	1	–	–
			PP Sl. Bistrica	–	–	–
			PP VSPK Maribor	–	–	–
			PP IU Maribor	–	–	–
			PPP Maribor	–	1	–
			Skupaj	2	9	3

Strokovni in ponovni nadzori nad delom policijskih enot po delovnih področjih

Delovno področje	Št. nadzorov nad delom NOE PU		Št. nadzorov nad delom PP		Skupaj
	strokovni	ponovni	strokovni	ponovni	
Odkrivanje in preiskovanje kriminalitete	–	–	2	1	3
Vzdrževanje javnega reda, zagotavljanje splošne varnosti ljudi in premoženja	–	–	2	1	3
Zagotavljanje varnosti cestnega prometa	–	–	–	–	–
Zagotavljanje varnosti državne meje in izvajanje predpisov o tujcih	–	–	1	1	2
Varovanje oseb in objektov	–	–	–	–	–
Preventivna dejavnost	–	–	–	–	–
Operativno obveščanje in poročanje	–	–	–	–	–
Kriminalistična tehnika	–	–	–	–	–
Pooblastila	–	–	3	–	3
Upravno poslovanje in varstvo podatkov	–	–	1	–	1
Informacijski sistem	–	–	1	–	1
Analitska dejavnost	–	–	–	–	–
Organizacijske zadeve	–	–	–	–	–
Kadrovske zadeve	–	–	–	–	–
Izobraževanje, izpopolnjevanje in usposabljanje	–	–	–	–	–
Finančno-materialno poslovanje	–	–	–	–	–
Mednarodno sodelovanje	–	–	1	–	1
Informiranje in obveščanje javnosti	–	–	–	–	–
Pritožbe, notranje preiskave in pomoč policistom	–	–	1	–	1
Priprave na izredna stanja in vojno	–	–	–	–	–
Nadzori in strokovna pomoč	–	–	–	–	–
Skupaj	–	–	12	3	15

SPREMLJANJE IZVAJANJA POLICIJSKIH POOBLASTIL IN OGROŽANJA POLICISTOV

Osebe, katerih identiteto je ugotavljala policija

Zakonska podlaga	Št. oseb		Porast/upad (v %)
	2010	2011	
Zakon o policiji	3.634	3.343	- 8,0

*Izravnalni ukrepi**

	2010	2011	Porast/upad (v %)
Št. oseb	54	34	...
Št. izravnalnih ukrepov	54	30	...

* Prikazani so izravnalni ukrepi po zakonu o nadzoru državne meje (ZNDM-2), ki je začel veljati 2. 4. 2010, zato njihova primerjava z letom 2009 ni mogoča.

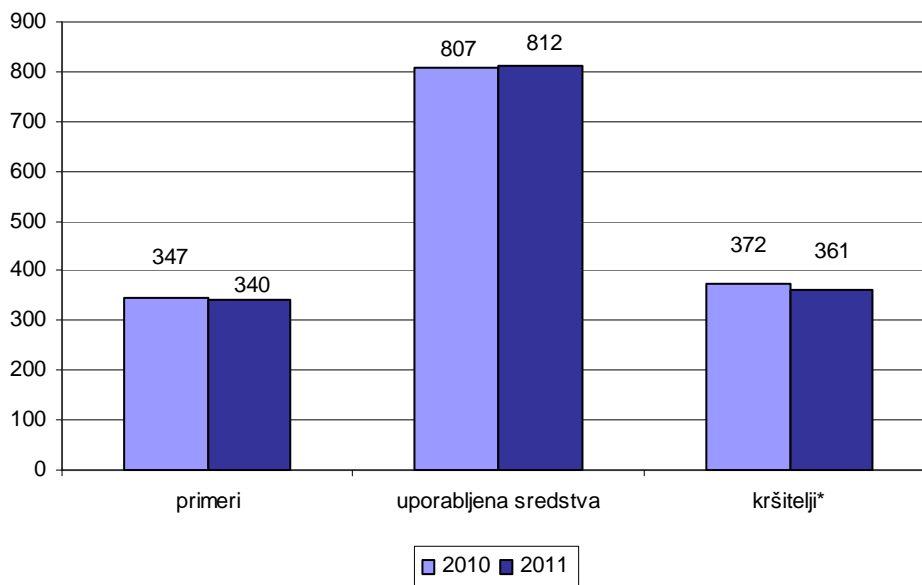
Osebe, privedene na sodišče zaradi postopka o kaznivem dejanju ali prekršku

	Št. oseb		Porast/upad (v %)
	2010	2011	
Osumljenci kaznivih dejanj	2	3	...
Storilci prekrškov	8	18	...
Skupaj	10	21	...

Osebe, pridržane po zakonu o policiji, zakonu o prekrških in zakonu o kazenskem postopku ter zadržane po zakonu o nadzoru državne meje

Čas pridržanja ali zadržanja	Št. oseb		Porast/upad (v %)
	2010	2011	
do 24 ur (43/1 ZPol)	12	5	...
do 48 ur (43/2 ZPol)	41	40	...
do 12 ur (109/2 ZP-1)	3	5	...
do 12 ur (110/2 ZP-1)	193	149	- 22,8
od 6 do 12 ur (ZVCP-1)	895	879	- 1,8
do 48 ur (32.čl. ZNDM)	67	29	...
do 6 ur (157/2 čl. ZKP)	177	145	- 18,1
do 48 ur (157/2 čl. ZKP)	204	169	- 17,2
Skupaj	1.592	1.421	- 10,7

Uporaba prisilnih sredstev



* Osebe, zoper katere so bila uporabljena prisilna sredstva.

Uporaba prisilnih sredstev in opozorilnega strela

Vrsta prisilnega sredstva	2010	2011
Sredstva za vklepanje in vezanje	321	343
Plinski razpršilec	5	7
Fizična sila	476	457
Palica	2	4
Službeni pes	1	–
Sred. za prisilno ustavljanje prevoznih sredstev	2	1
Skupaj	807	812

Uporaba posameznih vrst prisilnih sredstev in opozorilnega strela po enotah

	SV*	PR	FS	PAL	PUV	Skupaj
PMP Gruškovje	12	–	–	–	–	12
PMP Središče ob Dravi	1	–	–	–	–	1
PP Šentilj	8	–	15	–	–	23
PP Gorišnica	15	1	19	1	–	36
PP Lenart	11	2	18	–	1	32
PP Maribor I	27	2	66	–	–	95
PP Maribor II	35	–	47	–	–	82
PP Ormož	32	–	30	–	–	62
PP Podlehnik	21	–	28	–	–	49
PP Ptuj	45	1	95	–	–	141
PP Rače	10	–	8	–	–	18
PP Ruše	21	1	26	–	–	48
PP Slovenska Bistrica	22	–	38	–	–	60
PP VSPK Maribor	13	–	15	–	–	28
PP IU Maribor	5	–	–	–	–	5
PPP Maribor	26	–	35	1	–	62
PU Maribor	1	–	2	–	–	3
SUP	6	–	8	2	–	16
SKP	32	–	7	–	–	39
Skupaj	343	7	457	4	1	812

* SV – sredstva za vklepanje in vezanje, PR – plinski razpršilec, FS – fizična sila, PAL – palica, PS – plinska in druga sredstva za pasivizacijo, VC – vodni curek, KON – konjenica, PMV – posebna motorna vozila, SP – službeni pes, PUV – prisilno ustavljanje prevoznih sredstev, SO – strelno orožje, OS – opozorilni strel.

Posledice uporabe prisilnih sredstev pri policistih in kršilcih

	Št. policistov		Št. kršilcev*	
	2010	2011	2010	2011
Vidni zunanji znaki**	1	2	33	35
Lahka telesna poškodba	5	10	2	5
Huda telesna poškodba	–	1	–	–
Skupaj	6	13	35	40

* Osebe, zoper katere so policisti uporabili prisilna sredstva.

** Praska, odrgnina ali druga manjša površinska poškodba.

Grožnje policistom

Stopnja ogroženosti	Št. groženj	
	2010	2011
Majhna	7	5
Skupaj	7	5

Napadi na policiste

	2010	2011	Porast/upad (v %)
Št. kaznivih dejanj (299, 300, 301 in 302 čl. KZ)	9	13	...
Št. napadenih policistov	10	13	...

REŠEVANJE PRITOŽB

Pritožbe zoper policiste

	2010	2011	Porast/upad (v %)
Št. prejetih pritožb	62	69	11,3
nerešene pritožbe	11	26	...
rešene pritožbe	51	43	...
Št. pritožb, ki jih je obravnaval vodja organizacijske enote	22	21	...
uspešno zaključen postopek	11	12	...
neuspešno zaključen postopek	11	9	...
delež neuspešno zaključenih (v %)	50,0	42,9	- 14,3
ravnanje skladno s predpisi	21	18	...
ravnanje neskladno s predpisi	-	1	...
delež ravnanj, neskladnih s predpisi (v %)	0	5,3	-
ni ocene	1	2	...
Št. zavrženih pritožb	4	3	...
Št. pritožb s predčasno zaključenim postopkom	13	14	...
Št. pritožb, obravnavanih na seji senata	23	14	...
neuspešno zaključen postopek pri vodji organizacijske enote	11	9	...
sum storitve kaznivega dejanja	12	5	...
utemeljene	1	-	...
neutemeljene	13	14	...
delež utemeljenih (v %)	7,1	0	...
ni ocene	9	-	...

*Pritožbe zoper policiste po delovnih področjih**

	Kriminaliteta		Javni red in mir		Cestni promet		Državna meja in tujci		Drugi dogodki	
	2010	2011	2010	2011	2010	2011	2010	2011	2010	2011
Št. prejetih pritožb	5	17	21	23	49	29	7	1	2	13
nerešene pritožbe	1	2	4	7	7	6	3	–	–	8
rešene pritožbe	4	15	17	16	42	23	4	1	2	5
Št. pritožb, ki jih je obravnaval vodja organizacijske enote	–	5	9	5	19	13	1	1	2	2
ravljanje, skladno s predpisi	–	5	8	3	19	12	–	1	2	1
ravljanje, neskladno s predpisi	–	–	–	–	–	–	1	–	–	1
delež ravnanj, neskladnih s predpisi (v %)	–	0	0	0	0	0	100,0	0	0	50,0
ni ocene	–	–	1	2	–	1	–	–	–	–
Št. zavrženih pritožb	–	–	2	–	2	4	–	–	–	–
Št. pritožb s predčasno zaključenim postopkom	1	2	–	9	13	4	1	–	–	3
Št. pritožb, obravnavanih na seji senata	3	12	11	4	16	8	3	1	2	–
utemeljene	–	–	1	–	–	–	1	–	–	–
neutemeljene	1	12	6	4	9	8	–	1	2	–
delež utemeljenih (v %)	0	0	14,3	0	0	0	100,0	0	0	–
ni ocene	2	–	4	–	7	–	2	–	–	–

* Ker se lahko posamezna pritožba nanaša na več delovnih področij, je seštevek števila pritožb po delovnih področjih praviloma večji od števila obravnavanih pritožb.

*Pritožbeni razlogi**

	Uporaba pooblastil		Uporaba prisilnih sredstev		Drugi razlogi		Skupaj	
	2010	2011	2010	2011	2010	2011	2010	2011
Št. pritožb, ki jih je obravnaval vodja organizacijske enote	22	25	–	–	25	27	47	52
ravljanje skladno s predpisi	21	21	–	–	23	23	44	44
ravljanje neskladno s predpisi	–	1	–	–	–	1	–	2
delež ravnanj, neskladnih s predpisi (v %)	0	4,5	–	–	0	4,2	0	4,3
ni ocene	1	3	–	–	2	3	3	6
Št. pritožb, obravnavanih na seji senata	24	21	7	–	25	16	56	37
utemeljene	1	–	–	–	1	–	2	–
neutemeljene	13	21	3	–	15	16	31	37
delež utemeljenih (v %)	7,1	0	0	–	6,3	0	6,1	0
ni ocene	10	–	4	–	9	–	23	–

* Ker lahko posamezna pritožba vsebuje več pritožbenih razlogov, je število pritožbenih razlogov praviloma večje od števila obravnavanih pritožb.

Posledice pritožbenih postopkov

	2010	2011
Opozorilo in pogovor	1	1
Skupaj	1	1

NOTRANJE PREISKAVE

Prijavljena in odkrita kazniva dejanja uradnih oseb policije, odstopljena v obravnavo vrhovnemu državnemu tožilstvu, in osumljene uradne osebe po enotah

Enota	Št. prijavljenih in odkritih kaznivih dejanj		Št. osumljenih uradnih oseb	
	2010	2011	2010	2011
PP Šentilj	–	2	–	2
PP Maribor I	1	–	–	–
SKP Maribor	2	1	2	1
Služba direktorja PU Maribor	5	2	4	2
Skupaj	8	5	6	5

INFORMACIJSKA IN TELEKOMUNIKACIJSKA DEJAVNOST

Računalniška oprema po enotah

Enota	Delovne postaje		Tiskalniki	
	2010	2011	2010	2011
PU Maribor	605	672	255	257
Skupaj	605	672	255	257

Radijske postaje po enotah

Enota	Avtomobilske postaje		Motorske postaje		Fiksne postaje		Ročne postaje	
	2010	2011	2010	2011	2010	2011	2010	2011
PU Maribor	281	283	23	23	73	73	512	524
Skupaj	281	283	23	23	73	73	512	524

GSM aparati in vmesniki po enotah

Enota	GSM aparati		GSM vmesniki	
	2010	2011	2010	2011
PU Maribor	63	66	55	55
Skupaj	63	66	55	55

KADROVSKE IN ORGANIZACIJSKE ZADEVE

Sistemizirana in zasedena delovna mesta

	Sistemizirana delovna mesta				Zasedena delovna mesta			
	uniform. policisti*	neuniform. policisti	delavci brez statusa policista	skupaj	uniform. policisti*	neuniform. policisti	delavci brez statusa policista	skupaj
2007	1.138		183	1.321	1.056		188	1.244
2008	1.049	151	183	1.383	980	142	189	1.311
2009	1.115	158	187	1.460	979	142	192	1.313
2010	1.151	169	184	1.504	967	152	179	1.298
2011	1.151	168	184	1.503	937	151	172	1.260

- Med uniformirane policiste so vključeni tudi kandidati za policiste. Sistemiziranih je ... delovnih mest kandidatov za policiste, zasedenih pa

Sistemizirana in zasedena delovna mesta po enotah

Enota	Št. sistemiziranih delovnih mest				Št. zasedenih delovnih mest			
	uniform. policisti	neuniform. policisti	delavci brez statusa policista	skupaj	uniform. policisti	neuniform. policisti	delavci brez statusa policista	skupaj
Vodstvo PU	2	–	1	3	2	–	1	3
SD PU	–	14	5	19	–	12	4	16
SUP	19	–	2	21	19	–	2	21
SKP	–	115	10	125	–	104	9	113
OKC	18	27	3	48	14	24	3	41
SOP	–	12	53	65	–	11	46	57
Skupaj PU	39	168	74	281	35	151	65	251
PMP Gruškovje	110	–	4	114	85	–	3	88
PMP Središče	75	–	2	77	65	–	3	68
PMP Zavrč	53	–	2	55	44	–	2	46
PP Rače	36	–	4	40	31	–	3	34
PP Šentilj	31	–	5	36	28	–	5	33
PP Gorišnica	84	–	5	89	61	–	5	66
PP Lenart	29	–	4	33	29	–	4	33
PP Maribor I	87	–	16	103	74	–	14	88
PP Maribor II	103	–	15	118	82	–	16	98
PP Ormož	111	–	7	118	87	–	6	93
PP Podlehnik	65	–	5	70	53	–	5	58
PP Ptuj	83	–	11	94	72	–	11	83
PP Ruše	23	–	4	27	21	–	4	25
PP Sl. Bistrica	42	–	6	48	33	–	5	38
PP VSPK Maribor	35	–	2	37	28	–	2	30
PP IU Maribor	43	–	3	46	40	–	3	43
PPP Maribor	102	–	15	117	69	–	16	85
Skupaj PP	1.112	–	110	1.222	902	–	107	1.009
Skupaj	1.151	168	184	1.503	937	151	172	1.260

Disciplinski ukrepi po enotah

	NOE PU	PMP Grušk.	PMP Središ.	PMP Zavrč	PP Rače	PP Šentilj	PP Goriš.	PP Lenart	PP MB I	PP MB II
Uvedeni disciplinski postopki	-	-	1	2	-	-	-	-	-	-
dokončne odločitve	-	-	-	-	-	-	-	-	-	-
opomin	-	-	1	1	-	-	-	-	-	-
denarna kazen – lažja	-	-	-	1	-	-	-	-	-	-
denarna kazen – težja	-	-	-	-	-	-	-	-	-	-
ustavitev postopka	-	-	-	-	-	-	-	-	-	-
Opozorila pred redno odpovedjo	-	-	-	-	-	-	-	-	-	-
Izredna odpoved	-	-	-	-	-	-	-	-	-	-
Redna odpoved	-	-	-	-	-	-	-	-	-	-

	PP Ormož	PP Podl.	PP Ptuj	PP Ruše	PP Sl. Bistr.	PP VSPK	PP IU Maribor	PPP	Skupaj
Uvedeni disciplinski postopki	-	-	-	-	-	-	-	1	4
dokončne odločitve	-	-	-	-	-	-	-	-	-
opomin	-	-	-	-	-	-	-	-	2
denarna kazen – lažja	-	-	-	-	-	-	-	-	1
denarna kazen – težja	-	-	-	-	-	-	-	-	-
ustavitev postopka	-	-	-	-	-	-	-	1	1
Opozorila pred redno odpovedjo	-	-	-	-	-	-	-	-	-
Izredna odpoved	-	-	-	1	-	-	-	-	1
Redna odpoved	-	-	-	-	-	-	-	-	-

FINANČNO-MATERIALNE ZADEVE

Prevozna sredstva

	Št. vozil	
	2010	2011
Št. najetih belo-modrih vozil	55	56
Št. najetih osebnih civilnih patroljnih vozil	39	39
Št. najetih vozil za enoto na sklic	18	29
Št. najetih terenskih vozil	4	4
Št. najetih intervencijskih vozil	6	6
Št. prevoznih sredstev v lasti policije	218	210
Skupaj	340	344

Povprečna starost prevoznih sredstev

Povprečna starost	2010 (v letih)	2011 (v letih)	Kriterij izločitve (v letih)
Vsa prevozna sredstva	6	7	
intervencijska vozila	5	6	8
motorna kolesa	6	7	8
osebna civilna vozila	6	8	8
osebna patroljna vozila	5	6	6
terenska vozila	8	9	12
dostavna in tovorna vozila	5	7	10

Stanovanja po enotah

Enota	Št. službenih stanovanj	Št. nezasedenih službenih stanovanj*	Št. neprofitnih stanovanj
PU Maribor	52	7	15

*Nezasedena stanovanja v postopku dodelitve, prodaje ali prekategorizacije niso upoštevana.

Zasedenost samskih sob po enotah

Enota	Št. ležišč	Št. zasedenih ležišč	Delež zasedenih ležišč (v %)
Trubarjeva ulica, Maribor	21	1	4,8
PP Ptuj	3	–	...
PU Maribor	24	1	4,2

ODNOSI Z JAVNOSTMI

Delo na področju odnosov z javnostmi

	2010	2011	Porast/upad (v %)
Št. tiskovnih konferenc, kratkih sestankov in fototerminov	8	3	...
Št. sporočil, obvestil in informacij za javnost	430	427	– 0,7
Št. pisnih in ustnih odgovorov na vprašanja novinarjev	590	636	7,8
Št. pisnih in ustnih odgovorov na vprašanja državljanov	16	29	...
Št. demantijev na prispevke v medijih	–	–	...

DEJAVNOST SPECIALIZIRANIH POLICIJSKIH ENOT

Dejavnosti enot na sklic

	2010						2011					
	št. sklicev za naloge na območju iste PU			št. sklicev za naloge na območju druge PU			št. sklicev za naloge na območju iste PU			št. sklicev za naloge na območju druge PU		
	PPE I	PPE II	PPE III	PPE I	PPE II	PPE III	PPE I	PPE II	PPE III	PPE I	PPE II	PPE III
PU Maribor	3	11	2	–	1	–	3	8	6	1	–	–

Službeni psi in konji

	2010	2011
Št. psov za splošno uporabo	17	17
Št. psov za specialistično uporabo	7	6
Št. konjev	5	5

Danijel Lorbek
direktor
višji policijski svetnik