



REPUBLIKA SLOVENIJA
MINISTRSTVO ZA NOTRANJE ZADEVE

POLICIJA

Policijska uprava Maribor

Maistrova ulica 2, 2001 Maribor

T: 02 222 12 00

F: 02 222 13 58

E: pumb@policija.si

www.policija.si

Številka: 0101-13/2011/6 (3F1-06)

Datum: 24. 7. 2011

**PREGLED DELA POLICIJSKE UPRAVE MARIBOR
V PRVEM POLLETJU 2012**

Statistični podatki¹

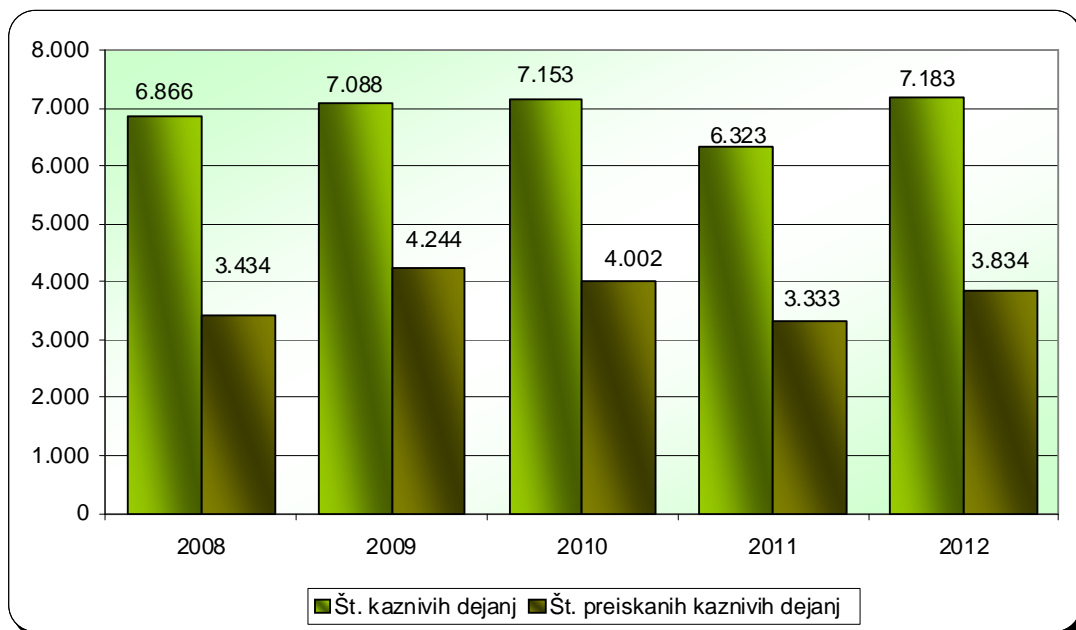
ODKRIVANJE IN PREISKOVANJE KRIMINALITETE²

*Kazniva dejanja, za katera je policija vložila kazensko ovadbo ali poročilo v dopolnitev kazenske ovadbe**

	2008	2009	2010	2011	2012
Št. kaznivih dejanj	6.866	7.088	7.153	6.323	7.183
Št. preiskanih kaznivih dejanj	3.434	4.244	4.002	3.333	3.834
Delež preiskanih kaznivih dejanj [v %]	50,0	59,9	55,9	52,7	53,4
Št. kaznivih dejanj, ki jih je odkrila policija	978	1.278	1.132	884	1.093
Delež kaznivih dejanj, ki jih je odkrila policija [v %]	14,2	18,0	15,8	14,0	15,2

* Niso vključena kazniva dejanja, katerih posledica je bila prometna nesreča.

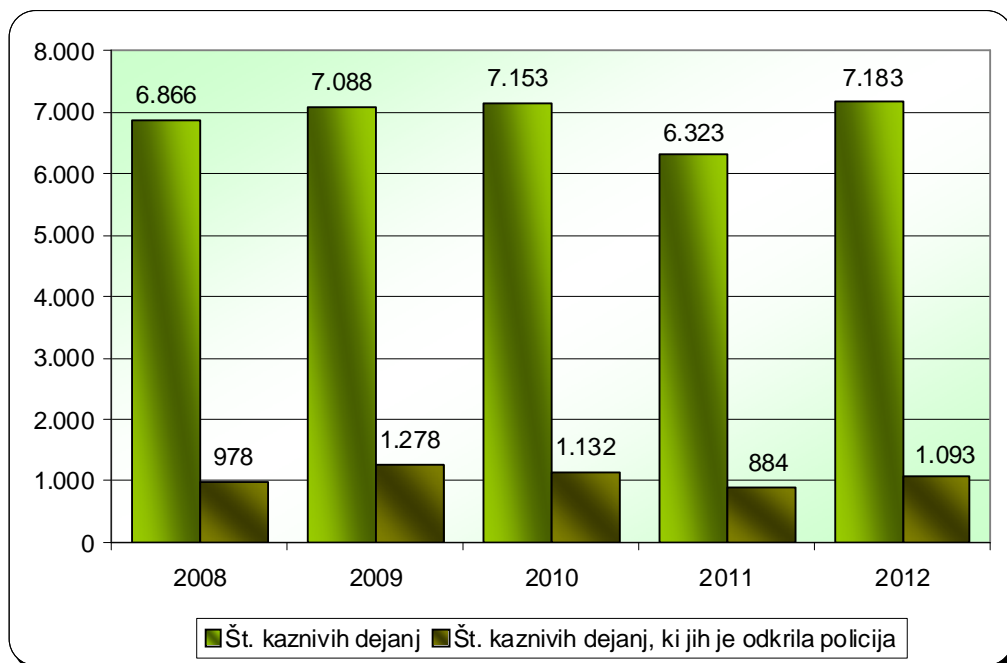
Preiskana kazniva dejanja



¹ Znak v tabelah » - « pomeni, da ni pojava, znak » ...« pa, da ni podatka ali izračun ni smiseln.

² Prikazana so kazniva dejanja, razen kaznivih dejanj s področja cestnega prometa in dejanj otrok, za katera je policija v navedenem obdobju na podlagi devetega odstavka 148. člena zakona o kazenskem postopku vložila kazensko ovadbo ali poročilo v dopolnitev kazenske ovadbe.

Kazniva dejanja, ki jih je odkrila policija



*Kazniva dejanja iz prejšnjih let**

Vrsta kriminalitete	Št. kaznivih dejanj	Št. preiskanih kaznivih dejanj	Škoda [v 1.000 EUR]
Celotna	240	177	12.832,9
splošna	200	142	736,8
gospodarska	40	35	12.096,1
Organizirana	1	1	0
Mladoletniška	32	32	49,7

*Kazniva dejanja, statistično prikazana v prejšnjih letih, katerih preiskovanje se je nadaljevalo v prvem polletju 2012.

Kazniva dejanja po enotah

Enota	Št. kaznivih dejanj		Porast/ upad [v %]	Št. preiskanih kaznivih dejanj		Delež preiskanih kaznivih dejanj [v %]		Št. kaznivih dejanj, ki jih je odkrila policija		Delež kaznivih dejanj, ki jih je odkrila policija [v %]	
	2011	2012		2011	2012	2011	2012	2011	2012	2011	2012
PMP Gruškovje	109	68	-37,6	109	68	100,0	100,0	108	68	99,1	100,0
PMP Središče ob Dravi	9	4	...	9	4	100,0	100,0	8	3	88,9	75,0
PMP Zavrč	11	5	...	11	5	100,0	100,0	10	5	90,9	100,0
PP Šentilj	211	197	-6,6	127	75	60,2	38,1	15	17	7,1	8,6
PP Gorišnica	34	44	...	22	34	64,7	77,3	5	17	14,7	38,6
PP Lenart	190	306	61,1	99	183	52,1	59,8	23	58	12,1	19,0
PP Maribor I	1.368	1.555	13,7	629	797	46,0	51,3	134	243	9,8	15,6
PP Maribor II	1.916	2.244	17,1	689	922	36,0	41,1	100	184	5,2	8,2
PP Ormož	174	193	10,9	145	164	83,3	85,0	73	21	42,0	10,9
PP Podlehnik	170	140	-17,6	141	105	82,9	75,0	76	21	44,7	15,0
PP Ptuj	875	905	3,4	551	546	63,0	60,3	48	65	5,5	7,2
PP Rače	288	254	-11,8	158	123	54,9	48,4	27	14	9,4	5,5
PP Ruše	123	126	2,4	87	72	70,7	57,1	17	13	13,8	10,3
PP Slovenska Bistrica	491	616	25,5	239	247	48,7	40,1	53	56	10,8	9,1
PP IU Maribor	42	22	...	42	22	100,0	100,0	42	22	100,0	100,0
PPP Maribor	6	3	...	6	3	100,0	100,0	4	3	66,7	100,0
SKP Maribor	301	500	66,1	264	463	87,7	92,6	141	283	46,8	56,6
SD PU	5	1	...	5	1	100,0	100,0	-	-	0	0
Skupaj	6.323	7.183	13,6	3.333	3.834	52,7	53,4	884	1.093	14,0	15,2

Posledice kaznivih dejanj

Posledice	2008	2009	2010	2011	2012
Št. mrtvih	6	6	3	4	10
Št. hudo poškodovanih	40	35	25	34	26
Št. lahko poškodovanih	346	365	316	325	307
Škoda [v 1.000 EUR]	12.364,3	37.068,9	15.837,8	30.797,1	29.016,2
gospodarska kriminaliteta [v 1.000 EUR]	6.879,0	30.534,3	8.504,8	24.167,5	20.265,5
delež škode gospodarske kriminalitete [v %]	55,6	82,4	53,7	78,5	69,8

Kazniva dejanja brez pravne podlage za pregon

Vrsta kriminalitete	2008	2009	2010	2011	2012	Porast/upad 2011/2012 [v %]
Celotna	1.818	1.991	1.888	2.094	1.898	-9,4
splošna	1.746	1.904	1.794	1.956	1.779	-9,0
gospodarska	72	87	94	138	119	-13,8
Organizirana	-	2	3	-	-	-
Mladolletniška	36	37	37	57	23	...

Zaključni dokumenti obravnavanih kaznivih dejanj

Vrsta zaključnega dokumenta	2011	2012	Porast/upad [v %]
Št. kazenskih ovadb	4.716	4.928	4,5
Št. poročil o dopolnitvi kazenske ovadbe [148/9 ZKP]	1.170	1.155	-1,3
Št. poročil o dejanjih brez pravne podlage za pregon [148/10 ZKP]	2.086	1.892	-9,3

Struktura ovadenih oseb

Struktura	2011		2012		Porast/upad [v %]
	št. oseb	delež [v %]	št. oseb	delež [v %]	
Spol	2.051	100,0	2.016	100,0	-1,7
moški	1.714	83,6	1.653	82,0	-3,6
ženski	337	16,4	363	18,0	7,7
Starost	2.051	100,0	2.016	100,0	-1,7
14 do 17 let	146	7,1	125	6,2	-14,4
18 do 20 let	163	7,9	132	6,5	-19,0
21 do 30 let	505	24,6	489	24,3	-3,2
31 do 40 let	518	25,3	530	26,3	2,3
41 do 50 let	388	18,9	422	20,9	8,8
51 let in več	330	16,1	317	15,7	-3,9
neznano	1	0	1	0	...
Državljanstvo	2.051	100,0	2.016	100,0	-1,7
Slovenija	1.770	86,3	1.783	88,4	0,7
države EU	94	4,6	80	4,0	-14,9
druge države	187	9,1	153	7,6	-18,2
Celotna kriminaliteta	2.051	100,0	2.016	100,0	-1,7
splošna	1.762	85,9	1.639	81,3	-7,0
gospodarska	289	14,1	377	18,7	30,4
Organizirana	12	100,0	49	100,0	...
Mladoletniška	171	100,0	144	100,0	-15,8
Pravne osebe	90	100,0	124	100,0	37,8

Struktura oškodovanih oseb

Struktura	2011		2012		Porast/upad [v %]
	št. oseb	delež [v %]	št. oseb	delež [v %]	
Spol	3.391	100,0	3.905	100,0	15,2
moški	1.934	57,0	2.279	58,4	17,8
ženski	1.457	43,0	1.626	41,6	11,6
Starost	3.391	100,0	3.905	100,0	15,2
0 do 17 let	231	6,8	290	7,4	25,5
18 do 20 let	168	5,0	191	4,9	13,7
21 do 30 let	683	20,1	827	21,2	21,1
31 do 40 let	731	21,6	791	20,3	8,2
41 do 50 let	643	19,0	745	19,1	15,9
51 let in več	935	27,6	1.060	27,1	13,4
neznano	-	-	1	0	...
Državljanstvo	3.391	100,0	3.905	100,0	15,2
Slovenija	3.237	95,5	3.624	92,8	12,0
države EU	38	1,1	68	1,7	...
druge države	116	3,4	213	5,5	83,6
Celotna kriminaliteta	3.391	100,0	3.905	100,0	15,2
splošna	3.185	93,9	3.617	92,6	13,6
gospodarska	206	6,1	288	7,4	39,8
Organizirana	4	100,0	2	100,0	...
Mladoletniška	108	100,0	103	100,0	-4,6
Pravne osebe	1.031	100,0	1.020	100,0	-1,1

Vrste kriminalitete

Vrsta kriminalitete	2008	2009	2010	2011	2012	Porast/upad 2011/2012 [v%]
Celotna	6.866	7.088	7.153	6.323	7.183	13,6
splošna	6.447	6.282	6.546	5.675	6.245	10,0
gospodarska	419	806	607	648	938	44,8
Organizirana	70	36	60	10	34	...
Mladoletniška	245	299	235	227	159	-30,0

Delež posamezne vrste kriminalitete v celotni kriminaliteti

Vrsta kriminalitete	2008	2009	2010	2011	2012
Celotna	6.866	7.088	7.153	6.323	7.183
splošna [v %]	93,9	88,6	91,5	89,8	86,9
gospodarska [v %]	6,1	11,4	8,5	10,2	13,1
Organizirana [v %]	1,0	0,5	0,8	0,2	0,5
Mladoletniška [v %]	3,6	4,2	3,3	3,6	2,2

Kazniva dejanja zoper življenje in telo

Vrsta kaznivega dejanja	Št. kaznivih dejanj		Porast/ upad [v %]	Št. preiskanih kaznivih dejanj		Delež preiskanih kaznivih dejanj [v %]	
	2011	2012		2011	2012	2011	2012
Uboj - skupaj	2	-	...	2	-	100,0	-
dokončan	1	-	...	1	-	100,0	-
poskus	1	-	...	1	-	100,0	-
Umor - skupaj	4	7	...	4	7	100,0	100,0
dokončan	2	5	...	2	5	100,0	100,0
poskus	2	2	...	2	2	100,0	100,0
Posebno huda telesna poškodba	1	2	...	1	2	100,0	100,0
Huda telesna poškodba	24	22	...	19	17	79,2	77,3
Lahka telesna poškodba	248	224	-9,7	212	188	85,5	83,9
Druga kazniva dejanja	9	8	...	8	7	88,9	87,5
Skupaj	288	263	-8,7	246	221	85,4	84,0

Kazniva dejanja zoper spolno nedotakljivost

Vrsta kaznivega dejanja	Št. kaznivih dejanj		Porast/ upad [v %]	Št. preiskanih kaznivih dejanj		Delež preiskanih kaznivih dejanj [v %]	
	2011	2012		2011	2012	2011	2012
Posilstvo – skupaj	4	1	...	3	1	75,0	100,0
Dokončano	4	1	...	3	1	75,0	100,0
Spolno nasilje	5	2	...	4	1	80,0	50,0
Spolni napad na osebo, mlajšo od 15 let	29	43	...	29	43	100,0	100,0
Prikazovanje, izdelava, posest in posredovanje pornografskega gradiva	16	41	...	16	40	100,0	97,6
Druga kazniva dejanja	2	1	...	2	1	100,0	100,0
Skupaj	56	88	57,1	54	86	96,4	97,7

Kazniva dejanja zoper zakonsko zvezo, družino in otroke

Vrsta kaznivega dejanja	Št. kaznivih dejanj		Porast/ upad [v %]
	2011	2012	
Odvzem mladoletne osebe	20	33	...
Nasilje v družini	162	191	17,9
Zanemarjanje mladoletne osebe in surovo ravnanje	33	59	...
Neplačevanje preživnine	150	499	232,7
Skupaj	365	782	114,2

*Kazniva dejanja zoper premoženje**

Vrsta kaznivega dejanja	Št. kaznivih dejanj		Porast/ upad [v %]	Št. preiskanih kaznivih dejanj		Delež preiskanih kaznivih dejanj [v %]	
	2011	2012		2011	2012	2011	2012
Poškodovanje tuje stvari	353	397	12,5	113	86	32,0	21,7
Tatvina - skupaj**	2.853	3.161	10,8	626	630	21,9	19,9
vlom	989	1.094	10,6	158	170	16,0	15,5
drzna tatvina	79	89	12,7	27	37	34,2	41,6
tatvina motornega vozila	35	48	...	14	12	40,0	25,0
druge tatvine	1.750	1.930	10,3	427	411	24,4	21,3
Rop	49	79	...	21	34	42,9	43,0
Roparska tatvina	8	12	...	6	8	75,0	66,7
Zatajitev	150	144	-4,0	58	74	38,7	51,4
Klasična goljufija	295	246	-16,6	263	208	89,2	84,6
Požig	6	8	...	-	1	0	12,5
Druga kazniva dejanja	114	94	-17,5	103	83	90,4	88,3
Skupaj	3.828	4.141	8,2	1.190	1.124	31,1	27,1

* Kazniva dejanja zoper premoženje, brez istovrstnih kaznivih dejanj gospodarske kriminalitete.

** Kazniva dejanja po 204. in 205. čl. kazenskega zakonika.

Mladolletniška kriminaliteta

Vrsta kaznivega dejanja	Št. kaznivih dejanj	
	2011	2012
Lahka telesna poškodba	17	15
Huda telesna poškodba	1	-
Spolni napad na osebo, mlajšo od 15 let	11	2
Prikazovanje, izdelava, posest in posredovanje pornografskega gradiva	6	1
Nepravilna proizvodnja in promet s prepovedanimi drogami, nedovoljenimi snovmi v športu in predhodnimi sestavinami za izdelavo prepovedanih drog	9	4
Omogočanje uživanja prepovedanih drog ali nedovoljenih snovi v športu	6	3
Tatvina	77	51
Velika tatvina	37	36
Rop	10	15
Goljufija	1	2
Druga kazniva dejanja	52	30
Skupaj	227	159

Gospodarska kriminaliteta

Vrsta kaznivega dejanja	Št. kaznivih dejanj		Porast/ upad [v %]	Škoda [v 1.000 EUR]		Porast/ upad [v %]
	2011	2012		2011	2012	
Goljufija	28	34	...	227,9	557,8	144,7
Povzročitev stečaja z goljufijo ali nevestnim poslovanjem (lažni stečaj)	-	1	...	-	93,0	...
Uporaba ponarejenega negotovinskega plačilnega sredstva (bančne, kreditne ali druge kartice)	8	20	...	2,1	24,2	...
Poslovna goljufija	194	210	8,2	2.608,9	4.476,1	71,6
Ponareditev ali uničenje poslovnih listin	13	55	...	0	711,9	...
Zloraba položaja ali zaupanja pri gospodarski dejavnosti	15	37	...	3.453,7	5.015,9	45,2
Poneverba in neupravičena uporaba tujega premoženja	94	164	74,5	256,5	503,4	96,2
Pranje denarja	4	9	...	29,4	145,4	...
Zloraba negotovinskega plačilnega sredstva (izdaja nekritega čeka in zloraba bančne ali kreditne kartice)	45	1	...	13,4	0	...
Davčna zatajitev	13	47	...	2.207,0	3.414,4	54,7
Druga kazniva dejanja	234	360	53,8	15.368,6	5.323,5	-65,4
Skupaj	648	938	44,8	24.167,5	20.265,5	-16,1

Kazniva dejanja, obravnavana na podlagi zakona o odgovornosti pravnih oseb za kazniva dejanja

Podlaga	Št. kaznivih dejanj		Porast/upad [v %]
	2011	2012	
Zakon o odgovornosti pravnih oseb [25. člen]	22	54	...

Organizirana kriminaliteta

Vrsta kaznivega dejanja	Št. kaznivih dejanj	
	2011	2012
Uboj	1	-
Prepovedano prehajanje meje ali ozemlja države	-	15
Neupravičena proizvodnja in promet s prepovedanimi drogami, nedovoljenimi snovmi v športu in predhodnimi sestavinami za izdelavo prepovedanih drog	1	13
Tatvina	1	-
Velika tatvina	2	-
Rop	1	-
Izsiljevanje	1	1
Druga kazniva dejanja	3	5
Skupaj	10	34

Računalniška kriminaliteta

Kazniva dejanja računalniške kriminalitete	Št. kaznivih dejanj		Porast/ upad [v %]	Št. ovadenih osumljencev		Porast/ upad [v %]
	2011	2012		2011	2012	
Zloraba informacijskega sistema (vdor v računalniški sistem)	-	1	...	-	1	...
Napad na informacijski sistem	14	14	...	5	3	...
Izdelovanje in pridobivanje orožja ali pripomočkov za vdor ali napad na informacijski sistem	2	5	...	3	5	...
Skupaj	16	20	...	8	9	...

Zloraba prepovedanih drog

Kazniva dejanja zlorabe prepovedanih drog	Št. kaznivih dejanj		Porast/ upad [v %]	Št. ovadenih osumljencev		Porast/ upad [v %]
	2011	2012		2011	2012	
Nepravilna proizvodnja in promet s prepovedanimi drogami, nedovoljenimi snovmi v športu in predhodnimi sestavinami za izdelavo prepovedanih drog	119	153	28,6	123	186	51,2
Omogočanje uživanja prepovedanih drog ali nedovoljenih snovi v športu	26	57	...	25	56	...
Skupaj	145	210	44,8	148	242	63,5

Kazniva dejanja, povezana z orožjem

Kazniva dejanja, povezana z orožjem	Št. kaznivih dejanj		Porast/ upad [v %]	Št. ovadenih osumljencev		Porast/ upad [v %]
	2011	2012		2011	2012	
Izdelovanje in pridobivanje orožja in pripomočkov, namenjenih za kaznivo dejanje	1	-	...	1	-	...
Nedovoljene proizvodnje in prometa orožja ali eksploziva	11	4	...	10	5	...
Skupaj	12	4	...	11	5	...

Zloraba prostitucije in trgovine z ljudmi

Kazniva dejanja zlorabe prostitucije in trgovine z ljudmi	Št. kaznivih dejanj		Porast/ upad [v %]	Št. ovadenih osumljencev		Porast/ upad [v %]
	2011	2012		2011	2012	
Zloraba prostitucije	2	-	...	2	-	...
Trgovina z ljudmi	-	3	...	-	9	...
Skupaj	2	3	...	2	9	...

Korupcijska kazniva dejanja

Korupcijska kazniva dejanja	Št. kaznivih dejanj		Porast/ upad [v %]	Št. ovadenih osumljencev		Porast/ upad [v %]
	2011	2012		2011	2012	
Nedovoljeno dajanje daril	-	1	...	-	1	...
Jemanje podkupnine	6	1	...	8	1	...
Dajanje podkupnine	5	1	...	6	2	...
Sprejemanje koristi za nezakonito posredovanje	13	2	...	14	2	...
Dajanje daril za nezakonito posredovanje	7	-	...	7	-	...
Skupaj	31	5	...	35	6	...

Oblike ogrožanja varnosti

Oblike ogrožanja varnosti	Št. kaznivih dejanj		Porast/ upad [v %]	Št. ovadenih osumljencev		Porast/ upad [v %]
	2011	2012		2011	2012	
Protipraven odvzem prostosti	2	9	...	0	10	...
Ugrabitev	-	1	...	-	4	...
Ogrožanje varnosti	338	334	-1,2	325	302	-7,1
Izsiljevanje	18	27	...	23	30	...
Povzročitev splošne nevarnosti	19	21	...	15	21	...
Samovoljnost	8	5	...	6	5	...
Ogrožanje oseb pod mednarodnim varstvom	1	-	...	1	-	...
Skupaj	386	397	2,8	370	372	0,5

Druge oblike sodobne kriminalitete

Druga kazniva dejanja sodobnih oblik kriminalitete	Št. kaznivih dejanj		Porast/ upad [v %]	Št. ovadenih osumljencev		Porast/ upad [v %]
	2011	2012		2011	2012	
Prepovedano prehajanje meje ali ozemlja države	1	19	...	1	95	...

Zasežene prepovedane droge

Vrsta prepovedane droge	Merska enota	Zasežene droge		Namišljen odkup	
		2011	2012	2011	2012
Amfetamin	g	14,0	2,3	-	-
	ml	1,6	0,6	-	-
Benzodiazepini	tbl	1,0	24,0	-	-
Heroin	g	534,6	137,0	-	-
	ml	1,0	-	-	-
Kokain	g	95,7	542,3	-	194,5
Konoplja - rastlina	g	-	1,3	-	-
	kos	4,8	347,0	-	-
Konoplja - rastlina [marihuana]	g	566,5	28.112,3	-	-
Konoplja - smola [hašiš]	g	27,6	-	-	-
Metadon	g	150,0	0,2	-	-
	ml	102,5	345,7	-	-
Metamfetamin	g	-	44,5	-	-
	tbl	6,0	-	-	-

Preiskovalna dejanja in drugi ukrepi pri preiskovanju kaznivih dejanj

Preiskovalna dejanja in drugi ukrepi pri preiskovanju	2011	2012	Porast/upad [v %]
Št. ogledov kraja kaznivega dejanja	1.317	1.546	17,4
Št. hišnih preiskav	113	136	20,4
Št. osebnih preiskav	4	20	...
Št. zasegov predmetov	866	785	-9,4
Št. policijskih zaslišanj	33	27	...

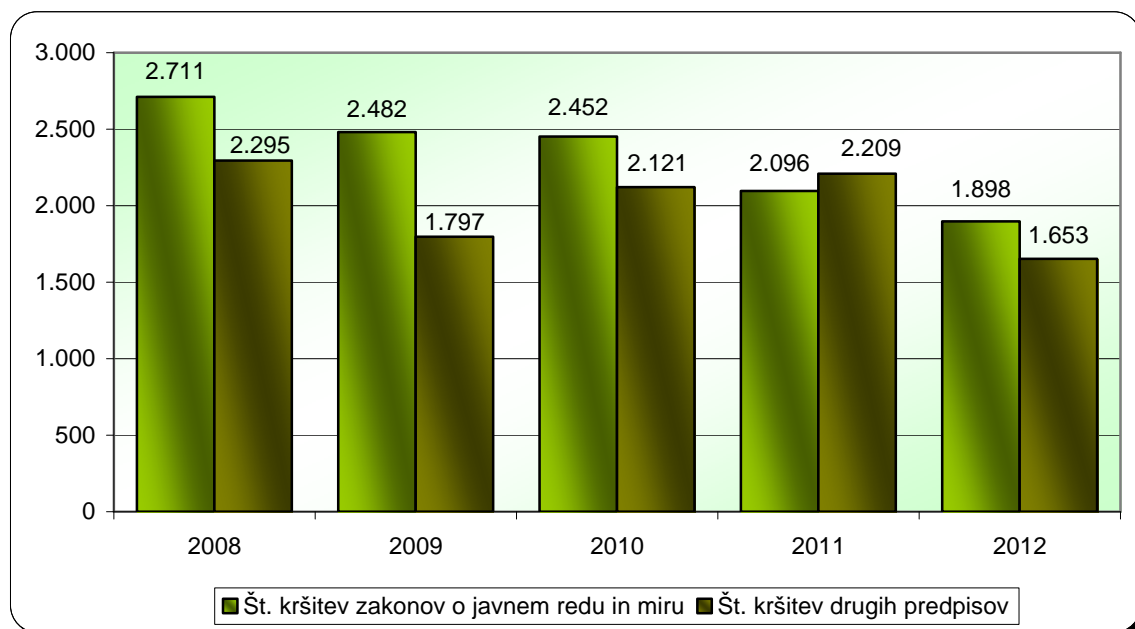
VZDRŽEVANJE JAVNEGA REDA IN ZAGOTAVLJANJE SPLOŠNE VARNOSTI LJUDI IN
PREMOŽENJA

Kršitve predpisov o javnem redu

Število kršitev predpisov o javnem redu	2008	2009	2010	2011	2012
Št. kršitev zakonov o javnem redu in miru	2.711	2.482	2.452	2.096	1.898
Št. kršitev drugih predpisov*	2.295	1.797	2.121	2.209	1.653
Skupaj	5.006	4.279	4.573	4.305	3.551

* Kršitve zakonodaje s področja cestnega prometa niso vključene.

Kršitve predpisov o javnem redu



Kršitve predpisov o javnem redu po enotah

Enota	Št. kršitev zakona o varstvu javnega redu in miru		Porast/upad [v %]	Št. kršitev drugih predpisov*		Porast/upad [v %]	Skupaj		Porast/upad [v %]
	2011	2012		2011	2012		2011	2012	
PMP Gruškovje	7	5	...	590	342	-42,0	597	347	-41,9
PMP Središče ob Dravi	-	-	...	51	35	...	51	35	...
PMP Zavrč	5	-	...	206	84	-59,2	211	84	-60,2
PP Šentilj	90	78	-13,3	46	29	...	136	107	-21,3
PP Gorišnica	60	52	-13,3	45	30	...	105	82	-21,9
PP Lenart	94	84	-10,6	31	46	...	125	130	4,0
PP Maribor I	493	433	-12,2	137	166	21,2	630	599	-4,9
PP Maribor II	426	368	-13,6	145	171	17,9	571	539	-5,6
PP Ormož	75	82	9,3	65	38	...	140	120	-14,3
PP Podlehnik	46	58	26,1	36	40	...	82	98	19,5
PP Ptuj	335	322	-3,9	119	108	-9,2	454	430	-5,3
PP Rače	84	110	31,0	31	37	...	115	147	27,8
PP Ruše	90	86	-4,4	33	31	...	123	117	-4,9
PP Slovenska Bistrica	98	112	14,3	45	47	...	143	159	11,2
PP VSPK Maribor	136	81	-40,4	90	74	-17,8	226	155	-31,4
PP IU Maribor	2	2	...	483	349	-27,7	485	351	-27,6
PPP Maribor	55	25	...	56	26	...	111	51	-54,1
Skupaj	2.096	1.898	-9,4	2.209	1.653	-25,2	4.305	3.551	-17,5

* Kršitve zakonodaje s področja cestnega prometa niso vključene.

Struktura kršiteljev predpisov o javnem redu

Struktura	Št. kršiteljev	
	2011	2012
Spol		
moški	2.692	2.106
ženski	851	639
neznana*	338	405
Starost		
14 do 17 let	96	118
18 do 24 let	755	579
25 do 34 let	964	704
35 do 44 let	687	544
45 do 54 let	580	438
55 do 64 let	312	250
65 let in več	149	112
neznana*	338	405
Državljanstvo		
slovensko	2.066	1.840
EU	356	200
tretjih držav	1.118	703
neznano*	341	407
Pravne osebe	23	21

* Zakon o prekrških [ZP-1] od 1. 1. 2005 ne dovoljuje več evidentiranja osebnih podatkov o opozorjenih osebah.

Kršitve zakona o varstvu javnega reda in miru

Kršitve	Št. kršitev		Porast/upad [v %]
	2011	2012	
Izzivanje ali spodbujanje k pretepu [6/1 ZJRM-1]	466	485	4,1
Udarjanje [6/2 ZJRM-1]	258	211	-18,2
Pretepanje [6/3 ZJRM-1]	34	26	...
Nasilje v družini [6/4 ZJRM-1 v povezavi s 6/1, 6/2 in 6/3 ZJRM-1]	309	272	-12,0
Prepiranje, vpitje ali nedostojno vedenje [7/1 ZJRM-1]	194	155	-20,1
Nedostojno vedenje do uradne osebe [7/2 ZJRM-1]	211	186	-11,8
Motenje nočnega miru s hrupom [8/1 ZJRM-1]	85	48	...
Povzročanje hrupa z akustičnimi aparati [8/2 ZJRM-1]	111	87	-21,6
Vsiljivo ali žaljivo nadlegovanje z beračenjem na javnem kraju [9 ZJRM-1]	32	19	...
Prenočevanje na javnem kraju [10 ZJRM-1]	11	12	...
Vandalizem [16 ZJRM-1]	5	7	...
Vzbujanje nestrpnosti [20 ZJRM-1]	2	8	...
Prepoved zadrževanje mlajšim od 16 let v gostinskih obratih in na prireditvah [21/5 ZJRM-1 v povezavi 21/2 ZJRM-1]	2	-	...
Neupoštevanje odredbe uradne osebe [22/1 ZJRM-1]	232	203	-12,5
Druge kršitve	144	179	24,3
Skupaj	2.096	1.898	-9,4

Kraj kršitev zakona o varstvu javnega reda in miru

Kraj	Št. kršitev		Porast/upad [v %]
	2011	2012	
Cesta, ulica, trg	685	577	-15,8
Stanovanje	621	547	-11,9
Gostinski objekt	263	255	-3,0
Javni shod, prireditev	68	50	-26,5
Drug kraj	459	469	2,2
Skupaj	2.096	1.898	-9,4

Kršitve drugih predpisov o javnem redu

Predpisi	Št. kršitev		Porast/upad [v %]
	2011	2012	
Zakon o tujcih	1.271	786	-38,2
Zakon o proizvodnji in prometu s prepovedanimi drogami	245	220	-10,2
Zakon o prijavi prebivališča	31	54	...
Zakon o osebni izkaznici	72	131	81,9
Zakon o nadzoru državne meje	117	45	...
Zakon o zaščiti živali	120	112	-6,7
Zakon o javnih zbiranjih	65	81	24,6
Zakon o orožju	130	85	-34,6
Zakon o omejevanju porabe alkohola	43	29	...
Zakon o osebnem imenu	29	17	...
Zakon o zasebnem varovanju	5	6	...
Drugi predpisi	81	87	7,4
Skupaj	2.209	1.653	-25,2

Zaseženo in najdeno orožje

Vrsta orožja	Merska enota	Zaseženo orožje*		Najdeno orožje	
		2011	2012	2011	2012
Plinsko orožje	kos	8	5	-	-
Hladno orožje	kos	97	75	-	-
Lovsko orožje	kos	15	4	-	1
Zračno orožje	kos	4	2	-	-
Pištola	kos	16	5	-	-
Puška	kos	12	14	1	-
Drugo orožje	kos	5	1	-	-
Del orožja	kos	149	12	-	-
Bomba	kos	4	3	3	1
Ostro strelivo	kos	4.677	2.371	276	1
Lovsko strelivo	kos	1.032	346	-	-
Plinsko strelivo	kos	172	66	-	-
Manevrski naboj	kos	141	87	-	-
Eksplziv	g	214	-	-	-
Vžigalnik	kos	11	-	-	-
Vžigalna vrvica	m	1	-	-	-
Minsko-eksplozivno sredstvo	kos	-	-	7	-

* Število zaseženih kosov orožja zaradi kaznivega dejanja ali prekrška.

Dogodki, povezani z orožjem

	Št. dogodkov	
	2011	2012
Pobude za uvedbo upravnega postopka za odvzem orožja	5	8
Poškodbe z orožjem	-	-

Kršitve javnega reda in postopki policije po zakonu o prekrških

Postopki	Št. kršitev zakona o varstvu javnega reda in miru		Št. kršitev zakona o tujcih		Št. kršitev zakona o nadzoru državne meje		Št. kršitev drugih predpisov o javnem redu*		Skupaj		Porast/upad [v %]
	2011	2012	2011	2012	2011	2012	2011	2012	2011	2012	
Opozorilo	173	180	29	34	75	29	100	179	377	422	11,9
Plačilni nalog	547	450	1.191	710	36	13	180	168	1.954	1.341	-31,4
Posebni plačilni nalog	1.188	1.131	47	35	4	1	22	8	1.261	1.175	-6,8
Odločba v hitrem postopku	123	58	1	2	2	-	476	416	602	476	-20,9
Obdolžilni predlog	65	79	3	5	-	2	43	51	111	137	23,4
Predlog drugemu prekrškovnemu organu	-	-	-	-	-	-	251	242	251	242	-3,6

* Kršitve zakonodaje s področja cestnega prometa niso vključene.

Kršitve zakonodaje ter vložena pravna sredstva v hitrem postopku in predlogi za uklonilni zapor po zakonu o prekrških

Pravno sredstvo in predlog za uklonilni zapor	Št. kršitev zakona o varstvu javnega reda in miru		Št. kršitev zakona o tujcih		Št. kršitev zakona o nadzoru državne meje		Št. kršitev drugih predpisov o javnem redu*		Skupaj		Porast/upad [v %]
	2011	2012	2011	2012	2011	2012	2011	2012	2011	2012	
Zahteva za sodno varstvo zaradi izdanega plačilnega naloga	52	41	15	12	6	-	19	18	92	71	-22,8
Zahteva za sodno varstvo zaradi odločbe v hitrem postopku	38	43	5	-	1	-	49	53	93	96	3,2
Zahteva za sodno varstvo zaradi izdanega posebnega plačilnega naloga**	-	72	-	-	-	-	-	-	-	72	...
Ugovor zaradi izdanega posebnega plačilnega naloga	169	95	-	-	-	-	1	3	170	98	-42,4
Predlog za uklonilni zapor	34	39	-	-	-	-	142	237	176	276	56,8

* Kršitve zakonodaje s področja cestnega prometa niso vključene.

** S spremembo zakona o prekrških, ki se je začel uporabljati 13. 3. 2011, je bilo uvedeno novo pravno sredstvo, in sicer zahteva kršitelja za sodno varstvo zaradi izdanega posebnega plačilnega naloga, če je imel na kraju kršitve možnost izreči se o prekršku.

Ukrepi policistov zaradi prekrškov

Vrsta ukrepa	2011	2012
Št. pridržanih oseb*		
pridržane do 48 ur [43/2 čl. ZPol]	40	46
pridržane do 24 ur [43/1 čl. ZPol]	5	7
pridržane s privedbo [110/2 čl. ZP-1]	5	2
pridržane do staznitve [109/2 čl. ZP-1]	149	125
pridržane zaradi vožnje pod vplivom alkohola ali odklonitve strokovnega pregleda [238.b čl. ZVCP-1]**	879	-
pridržane zaradi vožnje pod vplivom alkohola ali odklonitve strokovnega pregleda [ZPrCP]***	-	319
privedene na sodišče [110/1 čl. ZP-1]	16	5
Št. opravljenih preiskav		
hišne	12	11
osebne		
Št. privedb z odredbo		
na sodišče	822	586
inšpekcijskim službam	8	4
upravnemu organu	25	1
drugim upravičencem	23	9
Št. drugih ukrepov		
neuspešne hišne preiskave****	3	2
intervencije*****	3.060	2.985
prepoved približevanja dol. kraju oz. osebi	156	137

* Število oseb, pridržanih zaradi prekrškov, ne glede na delovno področje [javni red, cestni promet idr.].

** Zakon o varnosti cestnega prometa se je uporabljal do 30. 6. 2011 [ZVCP-1].

*** Zakon o pravilih v cestnem prometu [ZrCP-1] se je začel uporabljati 1. 7. 2011.

**** Pri neuspešnih hišnih preiskavah predmeti prekrška niso bili najdeni, zato je bil predlog sodišču preklican.

***** Upoštevane so samo intervencije zaradi zaprosil za posredovanje.

Nesreče in drugi dogodki

Vrsta dogodka	2011	2012
Št. požarov	154	203
Št. delovnih nesreč	31	18
Št. samomorov	45	34
Št. poskusov samomora	34	37
Št. iskanj pogrešanih oseb	7	5
Št. nesreč na smučiščih*	15	9
Št. primerov onesnaženja in ogrožanja okolja	5	1
Št. nesreč v zračnem prostoru	1	-
Št. nesreč in izrednih dogodkov v železniškem prometu	1	-
Št. utopitev	-	1

* Po določbah zakona o varnosti na smučiščih je upravljavec smučišča dolžan obveščati policijo samo o tistih dogodkih, v katerih so bili udeleženci hudo telesno poškodovani ali so umrli. Vključene pa so tudi nesreče na smučiščih z lahimi telesnimi poškodbami, o katerih je bila obveščena policija.

Pomoč policije drugim upravičencem

Upravičenci	Št. pomoči	
	2011	2012
Zdravstvene ustanove	14	24
Sodišča	7	2
Inšpekcijske službe	2	-
Centri za socialno delo	1	1
Drugi upravičenci	3	6
Skupaj	27	33

Množične kršitve javnega reda

	Št. množičnih kršitev	
	2011	2012
Skupaj	-	-

Sodelovanje policije pri varovanju javnih zbiranj

	Število	
	2011	2012
Javni shodi	-	7
Javne prireditve	296	329
Skupaj	296	336

ZAGOTAVLJANJE VARNOSTI CESTNEGA PROMETA

Kršitve, ugotovljene pri nadzoru cestnega prometa

Predpisi	Št. kršitev		Porast/upad [v %]
	2011	2012	
Zakon o varnosti cestnega prometa*	35.036	2	...
Zakon o pravilih cestnega prometa**	1	17.504	...
Zakon o voznikih**	-	545	...
Zakon o motornih vozilih**	-	867	...
Zakon o cestah**	-	398	...
Zakon o delovnem času in obveznih počitkih mobilnih delavcev ter o zapisovalni opremi v cestnih prevozih	754	189	-74,9
Zakon o javnih cestah	53	15	...
Zakon o prevozu nevarnega blaga	4	8	...
Zakon o prevozih v cestnem prometu	1	3	...
Zakon o obveznih zavarovanjih v prometu	96	52	-45,8
Skupaj	35.945	19.583	-45,5

* Zakon o varnosti cestnega prometa se je uporabljal do 30. 6. 2011 [ZVCP-1].

** Zakoni o pravilih v cestnem prometu, o voznikih, o motornih vozilih in o cestah so se začeli uporabljati 1. 7. 2011.

Kršitve prometne zakonodaje in postopki policije po zakonu o prekrških

Postopek	Št. kršitev		Porast/upad [v %]
	2011	2012	
Opozorilo	1.483	1.136	-23,4
Plačilni nalog	29.873	15.000	-49,8
Posebni plačilni nalog	1.498	2.235	49,2
Izdaja odločbe v hitrem postopku	143	105	-26,6
Obdolžilni predlog	2.948	1.066	-63,8
Predlog drugemu prekrškovnemu organu	-	-	...

Kršitve zakonodaje ter vložena pravna sredstva v hitrem postopku in predlogi za uklonilni zapor po zakonu o prekrških

Postopek	Št. kršitev		Porast/upad [v %]
	2011	2012	
Zahteva za sodno varstvo zaradi izdanega plačilnega naloga	915	345	-62,3
Zahteva za sodno varstvo zaradi odločbe v hitrem postopku	71	68	-4,2
Zahteva za sodno varstvo zaradi izdanega posebnega plačilnega naloga*	-	39	...
Ugovor zaradi izdanega posebnega plačilnega naloga	81	102	25,9
Predlog za uklonilni zapor	41	57	...

* S spremembo zakona o prekrških, ki se je začel uporabljati 13. 3. 2011, je bilo uvedeno novo pravno sredstvo, in sicer zahteva kršitelja za sodno varstvo zaradi izdanega posebnega plačilnega naloga, če je imel na kraju kršitve možnost izreči se o prekršku.

Najpogostejši ukrepi policistov pri nadzoru cestnega prometa

Vrsta ukrepa	2011	2012	Porast/upad [v %]
Št. odrejenih alkotestov	41.510	33.955	-18,2
pozitiven	1.820	1.004	-44,8
negativen	39.559	32.813	-17,1
odklonjen	58	38	...
Št. odrejenih etilometrov	22	12	...
pozitiven	9	6	...
negativen	4	1	...
odklonjen	7	5	...
Št. odrejenih strokovnih pregledov zaradi alkohola	132	91	-31,1
pozitiven	72	34	...
negativen	28	21	...
odklonjen	25	21	...
Št. odrejenih strokovnih pregledov zaradi prepovedanih drog	100	51	-49,0
pozitiven	65	16	...
negativen	17	10	...
odklonjen	11	8	...
Št. pridržanj	884	319	-63,9
po ZVCP-1*	879	-	...
po ZPrCP**	-	318	...
po ZP-1	5	1	...
Št. začasnih odvzemov vozniških dovoljenj	1.373	398	-71,0
Št. zasegov motornih vozil	249	374	50,2
po ZVCP-1 in ZPrCP	157	369	135,0
po ZP-1	92	5	...
Št. privedb na oddelke za prekrške na okrajnih sodiščih	2	3	...

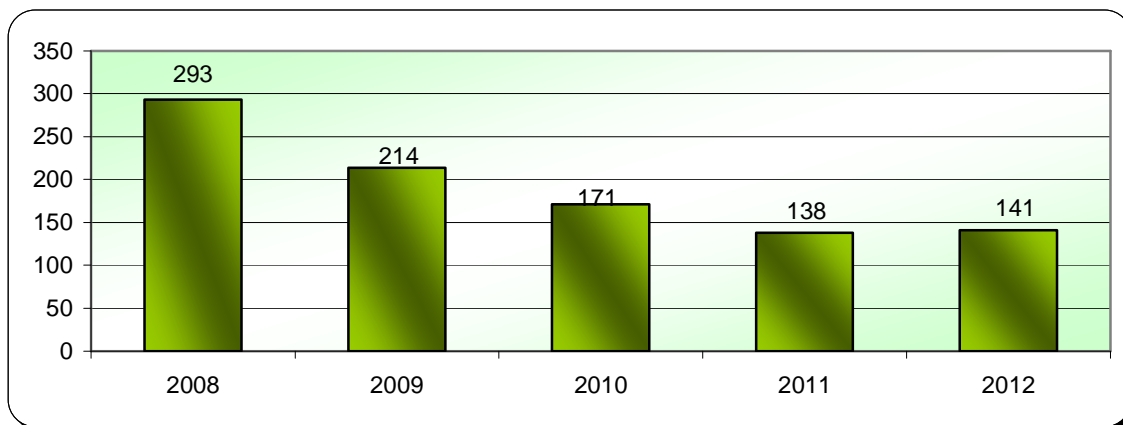
* Zakon o varnosti cestnega prometa se je uporabljal do 30. 6. 2011 [ZVCP-1].

** Zakon o pravilih v cestnem prometu [ZrCP-1] se je začel uporabljati 1. 7. 2011.

Prometne nesreče in posledice

Leto	Prometne nesreče				Posledice		
	št. vseh nesreč	št. nesreč s smrtnim izidom	št. nesreč s telesnimi poškod.	št. nesreč z mater. škodo	št. mrtvih	št. hudo telesno poškod.	št. lahko telesno poškod.
2008	2.821	24	1.123	1.674	24	80	1.644
2009	2.090	12	1.074	1.004	14	60	1.709
2010	2.195	8	925	1.262	8	44	1.370
2011	1.976	18	759	1.199	23	47	1.031
2012	2.229	9	703	1.517	9	51	930
Porast/upad 2011/2012 [v %]	12,8	...	-7,4	26,5	-9,8

Mrtvi v prometnih nesrečah



Prometne nesreče in posledice na območju policijskih enot

Območje	Leto	Prometne nesreče				Posledice		
		št. vseh nesreč	št. nesreč s smrtnim izidom	št. nesreč s telesnimi poškod.	št. nesreč z mater. škodo	št. mrtvih	št. hudo telesno poškod.	št. lahko telesno poškod.
PP Šentilj	2011	108	2	44	62	4	8	63
	2012	127	1	47	79	1	9	59
PP Gorišnica	2011	29	-	12	17	-	-	20
	2012	19	-	1	18	-	-	2
PP Lenart	2011	79	1	34	44	1	3	50
	2012	94	2	23	69	2	4	31
PP Maribor I	2011	252	1	119	132	1	4	139
	2012	324	-	105	219	-	5	139
PP Maribor II	2011	632	4	232	396	5	9	314
	2012	692	-	260	432	-	13	350
PP Ormož	2011	97	1	22	74	1	5	24
	2012	52	-	14	38	-	-	21
PP Podlehnik	2011	62	1	20	41	1	1	24
	2012	77	-	30	47	-	5	37
PP Ptuj	2011	334	4	127	203	6	10	185
	2012	433	3	100	330	3	6	134
PP Rače	2011	113	1	50	62	1	2	70
	2012	163	1	37	125	1	3	53
PP Ruše	2011	49	2	26	21	2	2	39
	2012	44	1	15	28	1	2	18
PP Slovenska Bistrica	2011	221	1	73	147	1	3	103
	2012	204	1	71	132	1	4	86
Skupaj	2011	1.976	18	759	1.199	23	47	1.031
	2012	2.229	9	703	1.517	9	51	930

Alkoholizirani povzročitelji prometnih nesreč in povprečna stopnja alkoholiziranosti

Nesreče	Št. vseh povzročiteljev		Št. alkoholiziranih povzročiteljev		Delež alkoholiziranih povzročiteljev [v %]		Povprečna stopnja alkohola [g/kg]	
	2011	2012	2011	2012	2011	2012	2011	2012
Smrtne	21	9	4	1	19,0	11,1	1,04	1,16
S telesno poškodbo	698	641	64	70	9,2	10,9	1,57	1,56
Z materialno škodo	931	1.180	95	76	10,2	6,4	1,39	1,49
Skupaj	1.650	1.830	163	147	9,9	8,0	1,45	1,52

Posledice prometnih nesreč glede na vrsto ceste

Vrsta ceste	Št. mrtvih		Št. hudo telesno poškodovanih		Št. lahko telesno poškodovanih	
	2011	2012	2011	2012	2011	2012
Avtocesta	5	3	4	3	37	39
Hitra cesta	1	-	1	-	7	5
Glavna cesta	4	-	8	4	63	46
Regionalna cesta	8	3	9	11	185	168
Lokalna cesta	-	-	-	-	10	9
Naselje z uličnim sistemom	2	-	13	23	517	530
Naselje brez uličnega sistema	3	3	12	10	206	128
Turistična cesta	-	-	-	-	6	5
Skupaj	23	9	47	51	1.031	930

Posledice prometnih nesreč glede na vzrok

Vzrok	Št. mrtvih		Št. hudo telesno poškodovanih		Št. lahko telesno poškodovanih	
	2011	2012	2011	2012	2011	2012
Neprilagojena hitrost	9	1	15	13	194	171
Nepravilna stran/smer	6	5	12	9	177	149
Neupoštevanje prednosti	5	-	9	15	262	254
Nepravilno prehitevanje	3	-	1	-	19	15
Nepravilni premiki z vozilom	-	-	1	2	73	62
Neustrezna varnostna razdalja	-	1	-	1	200	181
Nepravilno ravnanje pešcev	-	-	1	1	3	7

Posledice prometnih nesreč glede na vrsto udeležencev

Udeleženci	Št. mrtvih		Št. hudo telesno poškodovanih		Št. lahko telesno poškodovanih		Št. udeležencev brez poškodb		Skupaj	
	2011	2012	2011	2012	2011	2012	2011	2012	2011	2012
Vozniki osebnih avtomobilov	7	4	13	5	518	461	2.115	2.574	2.653	3.044
Potniki	6	-	9	11	271	244	26	42	312	297
Pešci	2	2	8	9	56	61	5	2	71	74
Vozniki motornih koles	3	1	4	9	29	27	9	7	45	44
Kolesarji	3	1	8	11	102	98	11	14	124	124
Drugi udeleženci	2	1	5	6	55	39	413	445	475	491
Skupaj	23	9	47	51	1.031	930	2.579	3.084	3.680	4.074

Prometne nesreče s pobegom

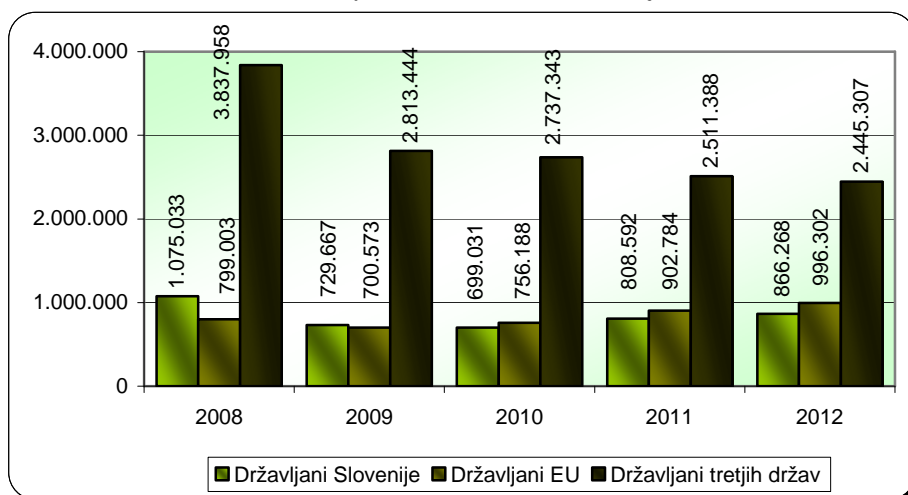
	Št. nesreč		Porast/upad [v %]
	2011	2012	
Vse prometne nesreče s pobegom	240	194	-19,2
Prometne nesreče z mrtvimi in telesno poškodovanimi	22	31	...
Neraziskane nesreče z mrtvimi in telesno poškodovanimi	12	14	...

NADZOR DRŽAVNE MEJE IN IZVAJANJE PREDPISOV O TUJCIH

Potniki na mejnih prehodih

Vrsta meje	Število potnikov	
	2011	2012
Kopenska	4.220.726	4.306.032
Zračna	2.038	1.845
Skupaj	4.222.764	4.307.877

Promet potnikov čez državno mejo



Državljanstvo tujcev, zavrženih na mejnih prehodih

Državljanstvo	Št. oseb	
	2011	2012
Hrvaška	457	359
Bosna in Hercegovina	162	133
Srbija	106	101
Makedonija	73	33
Albanija	20	22
Turčija	42	12
Črna gora	7	10
Ruska federacija	4	5
Kosovo	2	4
Kazahstan	-	4
Druge države	18	20
Skupaj	891	703

Zaseženo orožje in vozila ter poskusi prenosa prepovedanih drog čez državno mejo

Vrsta orožja	Merska enota	2011	2012
Zaseženo orožje – skupaj	kos	65	40
plinsko	kos	-	1
hladno	kos	61	32
lovsko	kos	1	-
pištola	kos	-	1
puška	kos	3	6
Zaseženo strelivo*	kos	24	193
Zaseženo vozilo	število	11	11
Poskus prenosa prepovedanih drog	število	16	7

* Ostro, lovsko in plinsko strelivo ter manevrski naboji.

Vizumi in dovoljenja, izdana na mejnih prehodih

	2011	2012	Porast/upad [v %]
Št. dovoljenj za vnos, ali tranzit orožja čez državno mejo	29	16	...

Odkrite zlorabe dokumentov na mejnih prehodih

Število zlorab dokumentov	2011	2012
Št. ponarejenih in prenašenih potnih listov	6	2
Št. ponarejenih in prenašenih osebnih izkaznic	5	3
Št. ponarejenih in prenašenih bivalnih in delovnih dovoljenj	4	1
Št. ponarejenih in prenašenih voznških dovoljenj	48	19
Št. ponarejenih in prenašenih žigov mejne kontrole	10	-
Št. ponarejenih in prenašenih prometnih dovoljenj	4	2
Št. ponarejenih in prenašenih drugih listin	24	22
Št. primerov uporabe tujih potnih listin	1	-
Skupaj	102	49

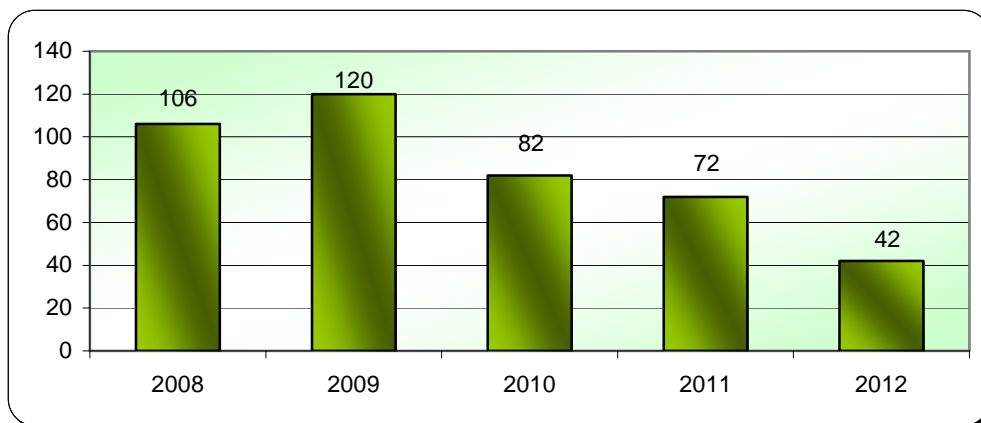
Izvorna država ponarejenih in prenašenih dokumentov ter tujih potnih listin na mejnih prehodih

Država	Št. dokumentov	
	2011	2012
Bolgarija	2	8
Nizozemska	1	7
Združeno kraljestvo, Velika Britanija	-	5
Bosna in Hercegovina	7	4
Makedonija	7	4
Libijska Arabska Džamahirija	-	4
Združene države	22	3
Belgija	-	3
Hrvaška	8	2
Nemčija	-	2
Druge države	55	7
Skupaj	102	49

Državljanstvo oseb, obravnavanih zaradi zlorabe listin na mejnih prehodih

Državljanstvo	Št. oseb	
	2011	2012
Francija	-	10
Makedonija	7	7
Bosna in Hercegovina	21	5
Združeno kraljestvo, Velika Britanija	2	4
Nizozemska	-	4
Bolgarija	6	3
Albanija	6	3
Hrvaška	15	2
Kosovo	2	2
Turčija	18	1
Druge države	25	6
Skupaj	102	47

Nedovoljeni prehodi čez državno mejo



Državljanstvo oseb, obravnavanih zaradi nedovoljenega prehoda čez državno mejo

Državljanstvo	Št. oseb	
	2011	2012
Hrvaška	8	16
Turčija	10	8
Slovenija	11	4
Somalija	-	4
Kosovo	-	3
Srbija	13	1
Črna gora	1	1
Albanija	-	1
Maroko	-	1
Belgija	-	1
Druge države	29	2
Skupaj	72	42

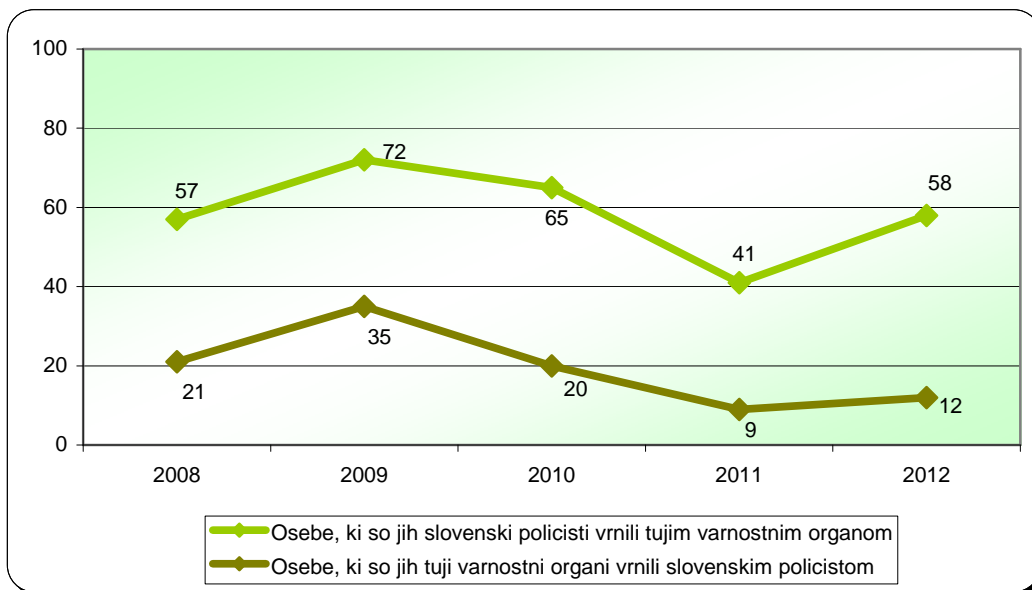
Državljanstvo oseb, obravnavanih zaradi nedovoljenega prebivanja

Državljanstvo	Št. oseb	
	2011	2012
Hrvaška	481	215
Bosna in Hercegovina	75	108
Makedonija	100	75
Srbija	81	37
Ukrajina	34	6
Kosovo	4	6
Črna Gora	3	4
Albanija	2	3
Združene države	2	2
Avstralija	1	1
Druge države	25	12
Skupaj	808	469

Državljanstvo tujcev, obravnavanih zaradi nedovoljenega vstopa v Republiko Slovenijo na notranji meji

Državljanstvo	Št. tujcev	
	2011	2012
Srbija	7	28
Makedonija	4	25
Bosna in Hercegovina	22	15
Ukrajina	8	6
Turčija	9	5
Kosovo	2	4
Hrvaška	12	3
Kitajska	1	2
Armenija	-	2
Sirska arabska republika	-	2
Druge države	21	7
Skupaj	86	99

Vrnjene oziroma sprejete osebe na podlagi mednarodnih sporazumov

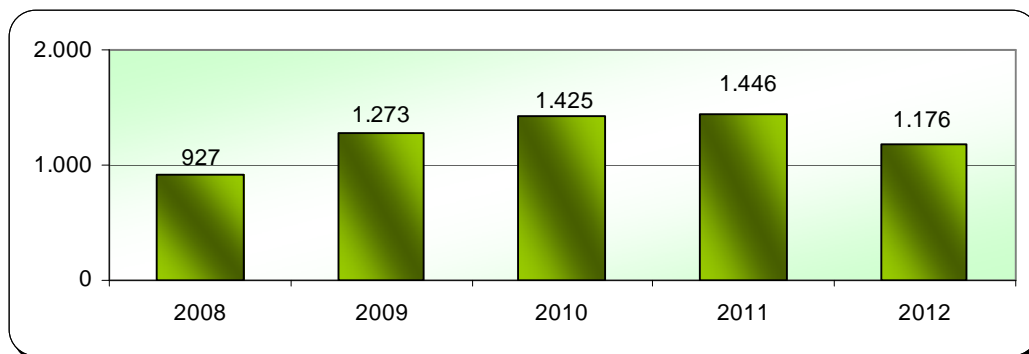


Vrnjene oziroma sprejete osebe na podlagi mednarodnih sporazumov, glede na državno mejo

Država	Št. oseb, ki so jih tuji varnostni organi vrnili slovenskim policistom		Št. oseb, ki so jih slovenski policisti vrnili tujim varnostnim organom	
	2011	2012	2011	2012
Avstrija	4	5	0	5
Hrvaška	5	7	40	53
Madžarska	0	-	1	-
Skupaj	9	12	41	58

V SKUPNOST USMERJENO POLICIJSKO DELO

Preventivne dejavnosti



Metode preventivnega dela po področjih*

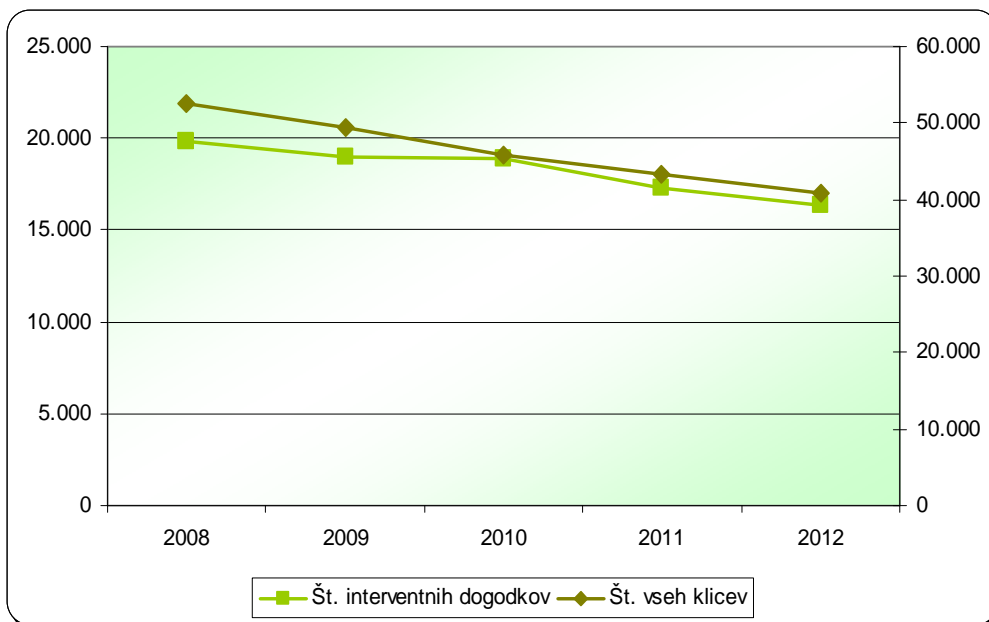
Metode preventivnega dela**	Kriminaliteta		Javni red in mir		Cestni promet		Državna meja in tujci	
	2011	2012	2011	2012	2011	2012	2011	2012
Delo v policijski pisarni	1	-	1	-	-	-	-	-
Delo v posvetovalnih telesih	4	3	8	3	24	8	-	-
Izobraževanje otrok in odraslih	33	3	118	16	155	46	-	-
Neformalno druženje in povezovanje	45	18	44	28	7	2	85	51
Svetovanje in opozarjanje	304	219	289	193	197	118	32	29
Sodelovanje pri delu drugih subjektov	11	4	13	7	27	15	-	-
Projekt Policist Leon	118	49	108	71	100	45	-	-
Projekt Ne pozabite na varnost	3	3	-	1	1	-	-	-
Projekt Otrok policist za en dan	-	-	3	2	3	2	-	-
Projekt Varno na poti v šolo in domov	-	-	-	-	25	30	-	-
Projekt Zberi pogum in povej	-	-	9	9	-	-	-	-
Drugi preventivni projekti	24	2	35	14	78	46	-	-
Ostale aktivnosti	9	8	15	16	45	36	3	1
Skupaj	552	309	643	360	662	348	120	81

* Ena preventivna aktivnost lahko zajema več delovnih področij, zato se število ne ujema z dejanskim skupnim številom aktivnosti.

** Marca 2011 je bilo spremenjeno evidentiranje metod preventivnega dela; po novem se aktivnosti prikazujejo tudi po določenih projektih.

OPERATIVNO-KOMUNIKACIJSKA DEJAVNOST

Interventni klici na številko 113



Interventni klici na številko 113 po policijskih enotah

Enota	Št. vseh klicev		Št. interventnih dogodkov	
	2011	2012	2011	2012
PP Maribor I	2.222	2.182	2.626	2.615
PP Maribor II	3.751	3.579	4.566	4.275
PP Rače	563	614	875	884
PMP Zavrč	1	-	20	14
PMP Gruškovje	3	3	156	106
PP VSPK Maribor	-	243	-	273
PPP Maribor	766	751	1.056	1.053
PP Lenart	432	467	669	664
PP Ormož	284	299	543	486
PP Ptuj	1.606	1.595	2.123	2.000
PP Podlehnik	299	289	498	430
PP Slovenska Bistrica	792	825	1.270	1.324
PP Šentilj	566	580	759	738
PP Gorišnica	194	181	360	293
PP IU Maribor	2	49	3	71
PP Ruše	260	261	540	499
Skupaj	43.333	40.855	17.280	16.339

Povprečni reakcijski časi po policijskih enotah

Enota	Vsi interventni dogodki [mm:ss]		Nujni interventni dogodki [mm:ss]	
	2011	2012	2011	2012
PMP Središče ob D.	2:29	2:22	-	-
PMP Gruškovje	5:10	3:14	-	-
PMP Zavrč	9:06	2:46	-	-
PP IU Maribor	7:30	5:29	-	-
PP Šentilj	20:55	21:09	17:07	14:50
PP Gorišnica	13:45	16:42	13:32	17:16
PP Lenart	18:45	18:55	12:57	11:09
PP Maribor I	19:17	20:13	10:26	11:26
PP Maribor II	20:43	20:46	11:47	10:07
PP Ormož	15:16	15:49	12:22	10:41
PP Podlehnik	17:10	20:44	19:32	22:12
PP Ptuj	18:35	19:52	10:56	11:38
PP Rače	21:19	20:26	14:24	12:00
PP Ruše	16:54	18:19	11:42	12:45
PP Sl. Bistrica	22:11	21:52	16:02	14:48
PPP Maribor	19:45	19:23	10:51	12:36
SKP	0:49	6:25	-	-
PP VSPK Maribor	-	18:49	-	9:16
PU Maribor	19:25	19:53	12:16	11:58

Tiralice, razpisi iskanj in razglasi

	2011	2012
Št. tiralic	175	180
iskanje s strani sodišč zaradi izmikanja postopku	164	153
pobegi iz zaporov	7	3
ostalo	4	24
Št. razpisov iskanj	213	178
iskanje zaradi kaznivega dejanja	71	34
pobegi mladoletnikov iz vzgojnih zavodov	91	101
pobegi otrok in mladoletnikov od doma	17	9
pogrešane odrasle osebe	30	26
ostalo	4	8
Št. razglasov	7	1
Št. hišnih priporov	-	3
Skupaj	395	362

FORENZIČNA IN KRIMINALISTIČNOTEHNIČNA DEJAVNOST

Druga strokovna opravila pri preiskovanju kaznivih dejanj

	2011	2012	Porast/upad [v %]
Št. poligrafskih preiskav	8	5	...
Št. zavarovanj elektronskih naprav in preiskav elektronskih naprav	267	345	29,2
Št. prepoznav oseb na fotografijah	154	147	-4,5

Kriminalističnotehnična opravila

	2011	2012	Porast/upad [v %]
Št. ogledov krajev kaznivih dejanj in drugih dogodkov	1.501	1.642	9,4
Št. ogledov krajev kaznivih dejanj in drugih dogodkov, pri katerih so sodelovali kriminalistični tehniki	297	328	10,4
št. ogledov krajev kaznivih dejanj, ki so jih obravnavale enote kriminalistične policije	190	221	16,3
št. ogledov krajev drugih dogodkov, ki so jih obravnavale enote kriminalistične policije	94	90	-4,3
št. ogledov krajev kaznivih dejanj in drugih dogodkov, ki so jih obravnavale policijske postaje	13	17	...
Št. oseb, ki so jih fotografirali	166	169	1,8
Št. oseb, ki so jim bili odvzeti prstni odtisi	156	165	5,8
Št. odvzetih brisov ustne sluznice	116	132	13,8

NADZORNA DEJAVNOST

Nadzori nad delom delavcev

NOE PU	nad delom delavcev NOE PU	PP	nad delom delavcev PP
SD		- PMP Gruškovje	-
SUP		- PMP Središče ob Dravi	-
SKP		- PMP Zavrč	-
OKC		- PP Šentilj	-
SOP		- PP Gorišnica	-
Skupaj		- PP Lenart	-
		PP Maribor I	-
		PP Maribor II	-
		PP Ormož	-
		PP Podlehnik	-
		PP Ptuj	-
		PP Rače	-
		PP Ruše	-
		PP Sl. Bistrica	-
		PP VSPK Maribor	-
		PP IU Maribor	-
		PPP Maribor	-
		Skupaj	-

Splošni, strokovni in ponovni nadzori nad delom policijskih enot

Enote GPU	Št. nadzorov delavcev PU nad delom NOE		PU	Št. nadzorov delavcev PU nad delom PP		
	strokovni	ponovni		splošni	Strokovni	ponovni
SD	-	-	PMP Gruškovje	-	1	-
SUP	-	-	PMP Središče ob Dravi	1	-	-
SKP	-	-	PMP Zavrč	-	1	-
OKC	-	-	PP Šentilj	1	-	-
SOP	-	-	PP Gorišnica	-	-	-
Skupaj	-	-	PP Lenart	-	1	-
			PP Maribor I	-	2	-
			PP Maribor II	-	-	-
			PP Ormož	-	1	-
			PP Podlehnik	-	-	-
			PP Ptuj	-	1	-
			PP Rače	-	-	-
			PP Ruše	-	1	-
			PP Sl. Bistrica	-	2	-
			PP VSPK Maribor	-	1	-
			PP IU Maribor	-	1	-
			PPP Maribor	-	-	-
			Skupaj	2	12	-

Strokovni in ponovni nadzori nad delom policijskih enot po delovnih področjih

Delovno področje	Št. nadzorov nad delom NOE PU		Št. nadzorov nad delom PP		Skupaj
	strokovni	ponovni	strokovni	ponovni	
Odkrivanje in preiskovanje kriminalitete	-	-	-	-	-
Vzdrževanje javnega reda, zagotavljanje splošne varnosti ljudi in premoženja	-	-	-	-	-
Zagotavljanje varnosti cestnega prometa	-	-	1	-	1
Zagotavljanje varnosti državne meje in izvajanje predpisov o tujcih	-	-	2	-	2
Varovanje oseb in objektov	-	-	-	-	-
Preventivna dejavnost	-	-	-	-	-
Operativno obveščanje in poročanje	-	-	-	-	-
Kriminalistična tehnika	-	-	-	-	-
Pooblastila	-	-	-	-	-
Upravno poslovanje in varstvo podatkov	-	-	-	-	-
Informacijski sistem	-	-	-	-	-
Analitska dejavnost	-	-	-	-	-
Organizacijske zadeve	-	-	-	-	-
Kadrovske zadeve	-	-	-	-	-
Izobraževanje, izpopolnjevanje in usposabljanje	-	-	-	-	-
Finančno-materialno poslovanje	-	-	-	-	-
Mednarodno sodelovanje	-	-	1	-	1
Informiranje in obveščanje javnosti	-	-	-	-	-
Pritožbe, notranje preiskave in pomoč policistom	-	-	1	-	1
Priprave na izredna stanja in vojno	-	-	-	-	-
Nadzori in strokovna pomoč	-	-	1	-	1
Prekrškovni postopki	-	-	8	-	8
Skupaj	-	-	14	-	14

SPREMLJANJE IZVAJANJA POLICIJSKIH POOBLASTIL IN OGROŽANJA POLICISTOV

Osebe, katerih identiteto je ugotavljala policija

Zakonska podlaga	Št. oseb		Porast/upad [v %]
	2011	2012	
Zakon o policiji	3.343	3.385	1,3

*Izravnalni ukrepi**

	2011	2012	Porast/upad [v %]
Št. oseb	34	10	...
Št. postopkov, v katerih so bili izvedeni izravnalni ukrepi	30	10	...

* Prikazani so izravnalni ukrepi po zakonu o nadzoru državne meje [ZNDM-2], ki je začel veljati 2. 4. 2010, zato njihova primerjava z letom 2010 ni mogoča.

Osebe, privedene na sodišče zaradi postopka o kaznivem dejanju ali prekršku

	Št. oseb		Porast/upad [v %]
	2011	2012	
Osumljenci kaznivih dejanj	3	1	...
Storilci prekrškov	18	8	...
Skupaj	21	9	...

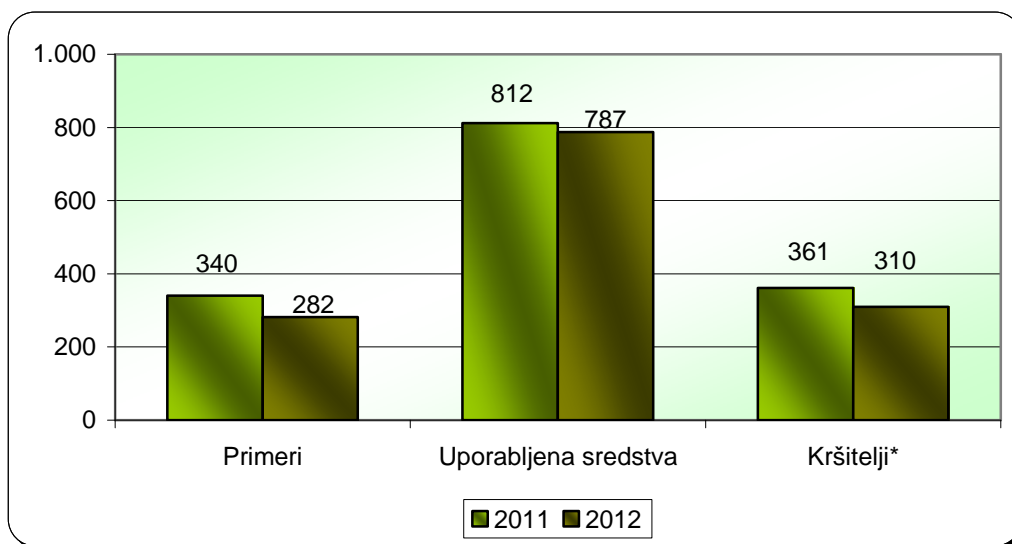
Osebe, pridržane po zakonu o policiji, zakonu o prekrških, zakonu o varnosti cestnega prometa, zakonu o pravilih cestnega prometa in zakonu o kazenskem postopku ter zadržane po zakonu o nadzoru državne meje

Čas pridržanja ali zadržanja	Št. oseb		Porast/upad [v %]
	2011	2012	
do 24 ur [43/1 ZPol]	5	7	...
do 48 ur [43/2 ZPol]	40	46	...
do 12 ur [109/2 ZP-1]	149	125	-16,1
do 12 ur [110/2 ZP-1]	5	2	...
od 6 do 12 ur [ZVCP-1]*	879	-	...
od 6 do 12 ur [ZPrCP]**	-	319	...
do 48 ur [32.čl. ZNDM]	29	15	...
do 6 ur [157/2 čl. ZKP]	145	151	4,1
do 48 ur [157/2 čl. ZKP]	169	135	-20,1
Skupaj	1.421	800	-43,7

* Zakon o varnosti cestnega prometa se je uporabljal do 30. 6. 2011 [ZVCP-1].

** Zakon o pravilih v cestnem prometu [ZrCP-1] se je začel uporabljati 1. 7. 2011.

Uporaba prisilnih sredstev



* Osebe, zoper katere so bila uporabljena prisilna sredstva.

Uporaba prisilnih sredstev in opozorilnega strela

Vrsta prisilnega sredstva	2011	2012
Sredstva za vklepanje in vezanje	343	277
Plinski razpršilec	7	12
Fizična sila	457	477
Palica	4	19
Sred. za prisilno ustavljanje prevoznih sredstev	1	2
Skupaj	812	787

Uporaba posameznih vrst prisilnih sredstev in opozorilnega strela po enotah

	SV*	PR	FS	PAL	PUV	Skupaj
PMP Gruškovje	6	-	5	-	-	11
PMP Središče ob Dravi	1	-	-	-	-	1
PP Šentilj	8	-	4	-	-	12
PP Gorišnica	11	1	12	-	-	24
PP Lenart	22	-	28	-	-	50
PP Maribor I	42	1	114	-	-	157
PP Maribor II	35	6	84	1	-	126
PP Ormož	17	-	42	-	-	59
PP Podlehnik	15	-	27	-	-	42
PP Ptuj	40	3	78	-	2	123
PP Rače	2	-	4	-	-	6
PP Ruše	14	-	11	1	-	26
PP Slovenska Bistrica	15	1	28	-	-	44
PP VSPK Maribor	11	-	16	-	-	27
PP IU Maribor	3	-	1	-	-	4
PPP Maribor	10	-	11	-	-	21
OKC	-	-	2	-	-	2
SUP	3	-	4	17	-	24
SKP	22	-	6	-	-	28
Skupaj	277	12	477	19	2	787

* SV - sredstva za vklepanje in vezanje, PR - plinski razpršilec, FS - fizična sila, PAL - palica, PS – plinska in druga sredstva za pasivizacijo, VC – vodni curek, KON - konjenica, PMV – posebna motorna vozila, SP - službeni pes, PUV - prisilno ustavljanje prevoznih sredstev, SO - strelno orožje, OS - opozorilni strel.

Posledice uporabe prisilnih sredstev pri policistih in kršiteljih

	Št. policistov		Št. kršiteljev*	
	2011	2012	2011	2012
Vidni zunanji znaki**	2	5	35	45
Lahka telesna poškodba	10	13	5	11
Huda telesna poškodba	1	-	-	-
Skupaj	13	18	40	56

* Osebe, zoper katere so policisti uporabili prisilna sredstva.

** Praska, odrgnina ali druga manjša površinska poškodba.

Grožnje policistom

Stopnja ogroženosti	Št. groženj	
	2011	2012
Nizka	5	5
Skupaj	5	5

Napadi na policiste

	2011	2012	Porast/upad [v %]
Št. kaznivih dejanj [299, 300, 301 in 302 čl. KZ]	13	14	...
Št. napadenih policistov	13	17	...

REŠEVANJE PRITOŽB

Pritožbe zoper policiste

	2011	2012	Porast/upad [v %]
Št. sprejetih pritožb	69	59	-14,5
nerešene pritožbe	26	17	...
rešene pritožbe	43	42	...
Št. pritožb, ki jih je obravnaval vodja organizacijske enote	21	20	...
uspešno zaključen postopek	12	11	...
neuspešno zaključen postopek	9	9	...
delež neuspešno zaključenih [v %]	42,9	45,0	5,0
ravnanje, skladno s predpisi	18	17	...
ravnanje, neskladno s predpisi	1	2	...
delež ravnanj, neskladnih s predpisi [v %]	5,3	10,5	...
ni ocene	2	1	...
Št. zavrženih pritožb	3	3	...
Št. pritožb s predčasno zaključenim postopkom	14	11	...
Št. pritožb, obravnavanih na seji senata	14	17	...
neuspešno zaključen postopek pri vodji organizacijske enote	9	9	...
sum storitve kaznivega dejanja	5	8	...
utemeljene	-	2	...
neutemeljene	14	12	...
delež utemeljenih [v %]	0	14,3	...
ni ocene	-	3	...

*Pritožbe zoper policiste po delovnih področjih**

	Kriminaliteta		Javni red in mir		Cestni promet		Državna meja in tujci		Drugi dogodki	
	2011	2012	2011	2012	2011	2012	2011	2012	2011	2012
Št. sprejetih pritožb	17	18	23	26	29	35	1	4	13	8
nerešene pritožbe	2	2	7	3	6	10	-	2	8	3
rešene pritožbe	15	16	16	23	23	25	1	2	5	5
Št. pritožb, ki jih je obravnaval vodja organizacijske enote	5	6	5	5	13	15	1	2	2	4
ravnanje, skladno s predpisi	5	6	3	-	12	15	1	1	1	4
ravnanje, neskladno s predpisi	-	-	-	5	-	-	-	-	1	-
delež ravnanj, neskladnih s predpisi [v %]	0	0	0	100,0	0	0	0	0	50,0	0
ni ocene	-	-	2	-	1	-	-	1	-	-
Št. zavrženih pritožb	-	1	-	-	4	1	-	-	-	1
Št. pritožb s predčasno zaključenim postopkom	2	7	9	9	4	3	-	-	3	-
Št. pritožb, obravnavanih na seji senata	12	4	4	9	8	14	1	1	-	4
utemeljene	-	-	-	-	-	3	-	-	-	-
neutemeljene	12	2	4	5	8	11	1	1	-	4
delež utemeljenih [v %]	0	0	0	0	0	21,4	0	0	-	0
ni ocene	-	2	-	4	-	-	-	-	-	-

* Ker se lahko posamezna pritožba nanaša na več delovnih področij, je seštevek števila pritožb po delovnih področjih praviloma večji od števila obravnavanih pritožb.

*Pritožbeni razlogi**

	Uporaba pooblastil		Uporaba prisilnih sredstev		Drugi razlogi		Skupaj	
	2011	2012	2011	2012	2011	2012	2011	2012
Št. pritožb, ki jih je obravnaval vodja organizacijske enote	25	24	-	-	27	26	52	50
ravnanje, skladno s predpisi	21	20	-	-	23	22	44	42
ravnanje, neskladno s predpisi	1	2	-	-	1	2	2	4
delež ravnanj, neskladnih s predpisi [v %]	4,5	9,1	-	-	4,2	8,3	4,3	8,7
ni ocene	3	2	-	-	3	2	6	4
Št. pritožb, obravnavanih na seji senata	21	22	-	6	16	24	37	52
utemeljene	-	3	-	-	-	3	-	6
neutemeljene	21	16	-	2	16	17	37	35
delež utemeljenih [v %]	0	15,8	-	0	0	15,0	0	14,6
ni ocene	-	3	-	4	-	4	-	11

* Ker lahko posamezna pritožba vsebuje več pritožbenih razlogov, je število pritožbenih razlogov praviloma večje od števila obravnavanih pritožb.

Posledice pritožbenih postopkov

	2011	2012
Opozorilo in pogovor	1	7
Skupaj	1	7

NOTRANJE PREISKAVE

Prijavljena in odkrita kazniva dejanja uradnih oseb policije, odstopljena v obravnavo posebnemu oddelku specializiranega državnega tožilstva, in osumljene uradne osebe po enotah

Enota	Št. prijavljenih in odkritih kaznivih dejanj		Št. osumljenih uradnih oseb	
	2011	2012	2011	2012
PP Šentilj	2	-	2	-
SKP	1	1	1	1
SD	2	6	2	5
Skupaj	5	7	5	6

INFORMACIJSKA IN TELEKOMUNIKACIJSKA DEJAVNOST

Računalniška oprema po enotah

Enota	Delovne postaje		Tiskalniki	
	2011	2012	2011	2012
PU Maribor	672	735	257	280

Radijske postaje po enotah

Enota	Avtomobilske postaje		Motorske postaje		Fiksne postaje		Ročne postaje	
	2011	2012	2011	2012	2011	2012	2011	2012
PU Maribor	283	176	23	2	73	35	524	401

GSM aparati in vmesniki po enotah

Enota	GSM aparati		GSM vmesniki	
	2011	2012	2011	2012
PU Maribor	66	67	55	55

KADROVSKE IN ORGANIZACIJSKE ZADEVE

Sistemizirana in zasedena delovna mesta

	Sistemizirana delovna mesta				Zasedena delovna mesta			
	uniform. policisti*	neuniform. policisti	delavci brez statusa policista	skupaj	uniform. policisti*	neuniform. policisti	delavci brez statusa policista	skupaj
2008	1.049	151	183	1.383	980	142	189	1.311
2009	1.115	158	187	1.460	979	142	192	1.313
2010	1.151	169	184	1.504	967	152	179	1.298
2011	1.151	168	184	1.503	937	151	172	1.260
2012	1.150	169	184	1.503	913	150	161	1.224

* Med uniformirane policiste so vključeni tudi kandidati za policiste. Sistemiziranih je 2012 delovnih mest kandidatov za policiste, ki na dan 30. 6. 2012 niso bila zasedena.

Sistemizirana in zasedena delovna mesta po enotah

Enota	Št. sistemiziranih delovnih mest				Št. zasedenih delovnih mest			
	uniform. policisti	neuniform. policisti	delavci brez statusa policista	skupaj	uniform. policisti	neuniform. policisti	delavci brez statusa policista	skupaj
Vodstvo PU	2	1	1	4	2	1	1	4
SD PU	-	13	5	18	-	10	5	15
SUP	19	-	2	21	19	-	2	21
SKP	-	115	10	125	-	104	9	113
OKC	17	28	3	48	12	24	3	39
SOP	-	12	53	65	-	11	41	52
Skupaj PU	38	169	74	281	33	150	61	244
PMP Gruškovje	110	-	4	114	86	-	3	89
PMP Središče	75	-	2	77	64	-	2	66
PMP Zavrč	53	-	2	55	41	-	1	42
PP Rače	36	-	4	40	31	-	3	34
PP Šentilj	30	-	5	35	28	-	5	33
PP Gorišnica	84	-	5	89	58	-	4	62
PP Lenart	29	-	4	33	28	-	4	32
PP Maribor I	87	-	16	103	73	-	14	87
PP Maribor II	103	-	15	118	81	-	15	96
PP Ormož	111	-	7	118	85	-	6	91
PP Podlehnik	65	-	5	70	51	-	5	56
PP Ptuj	84	-	11	95	68	-	10	78
PP Ruše	23	-	4	27	22	-	3	25
PP Sl. Bistrica	42	-	6	48	33	-	5	38
PP VSPK Maribor	35	-	2	37	27	-	2	29
PP IU Maribor	43	-	3	46	38	-	3	41
PPP Maribor	102	-	15	117	66	-	15	81
Skupaj PP	1.112	-	110	1.222	880	-	100	980
Skupaj	1.150	169	184	1.503	913	150	161	1.224

Disciplinski ukrepi po enotah

	NOE PU	PMP Grušk.	PMP Središ.	PMP Zavrč	PP Rače	PP Šentilj	PP Goriš.	PP Lenart	PP MB I	PP MB II
Uvedeni disciplinski postopki	-	-	-	-	-	-	-	1	-	1
dokončne odločitve	-	-	-	-	-	-	-	-	-	-
opomin	-	-	-	-	-	-	-	1	-	1
denarna kazen – lažja	-	-	-	-	-	-	-	-	-	-
denarna kazen – težja	-	-	-	-	-	-	-	-	-	-
ustavitev postopka	-	-	-	-	-	-	-	-	-	-
Opozorila pred redno odpovedjo	-	-	-	-	-	-	-	-	-	-
Izredna odpoved	-	-	-	-	-	-	-	-	-	-
Redna odpoved	-	-	-	-	-	-	-	-	-	-

	PP Ormož	PP Podl.	PP Ptuj	PP Ruše	PP Sl. Bistr.	PP VSPK	PP IU Marib.	PPP Marib.	Skupaj
Uvedeni disciplinski postopki	1	-	-	-	-	1	-	-	4
dokončne odločitve	-	-	-	-	-	-	-	-	-
opomin	1	-	-	-	-	1	-	-	4
denarna kazen – lažja	-	-	-	-	-	-	-	-	-
denarna kazen – težja	-	-	-	-	-	-	-	-	-
ustavitev postopka	-	-	-	-	-	-	-	-	-
Opozorila pred redno odpovedjo	-	-	-	-	-	-	1	-	1
Izredna odpoved	-	-	-	-	-	-	-	-	-
Redna odpoved	-	-	-	-	-	-	-	-	-

FINANČNO-MATERIALNE ZADEVE

Prevozna sredstva

	Št. vozil	
	2011	2012
Št. najetih belo-modrih vozil	56	56
Št. najetih osebnih civilnih patroljnih vozil	39	39
Št. najetih vozil za enoto na sklic	29	29
Št. najetih terenskih vozil	4	4
Št. najetih intervencijskih vozil	6	6
Št. prevoznih sredstev v lasti policije	210	194
Skupaj	344	328

Povprečna starost prevoznih sredstev

Povprečna starost	2011 [v letih]	2012 [v letih]	Kriterij izločitve [v letih]
Vsa prevozna sredstva	7	7	
intervencijska vozila	6	6	8
motorna kolesa	7	7	8
osebna civilna vozila	8	8	8
osebna patroljna vozila	6	7	6
terenska vozila	9	7	12
dostavna in tovorna vozila	7	7	10

Stanovanja po enotah

Enota	Št. službenih stanovanj	Št. nezasedenih službenih stanovanj	Št. najemniških stanovanj
PU Maribor	64	6	14

Zasedenost samskih sob po enotah

Enota	Št. ležišč	Št. zasedenih ležišč	Delež zasedenih ležišč [v %]
Trubarjeva ulica, Maribor	21	1	4,76
PP Ptuj	3	-	-
Skupaj	24	1	4,76

ODNOSI Z JAVNOSTMI

Delo na področju odnosov z javnostmi

	2011	2012	Porast/upad [v %]
Št. tiskovnih konferenc, kratkih sestankov in foto terminov	3	3	...
Št. sporočil, obvestil in informacij za javnost	427	221	-48,2
Št. pisnih in ustnih odgovorov na vprašanja novinarjev	636	546	-14,2
Št. pisnih in ustnih odgovorov na vprašanja državljanov	29	35	...
Št. demantijev na prispevke v medijih	-	1	...

DEJAVNOST SPECIALIZIRANIH POLICIJSKIH ENOT

Dejavnosti enot na sklic

Enota	2011						2012					
	št. sklicev za naloge na območju iste PU			št. sklicev za naloge na območju druge PU			št. sklicev za naloge na območju iste PU			št. sklicev za naloge na območju druge PU		
	PPE I	PPE II	PPE III	PPE I	PPE II	PPE III	PPE I	PPE II	PPE III	PPE I	PPE II	PPE III
PU Maribor	3	8	6	1	0	0	2	10	4	1	0	0

Po pooblastilu direktorja policijske uprave

Rafael Viltušnik
pomočnik direktorja
višji policijski svetnik