REPUBLIKA SLOVENIJA
MINISTRSTVO ZA NOTRANJE ZADEVE

POLICIJA

Policijska uprava Maribor

Maistrova ulica 2, 2001 Maribor

T: 02 222 12 00
F: 02 222 13 58
E: pumb@policija.si
www.policija.si

Številka: 0101-4/2019/66 (3F11-04)
Datum: 4. 4. 2019

POROČILO O DELU POLICIJSKE UPRAVE MARIBOR ZA LETO 2018

KAZALO

METODOLOŠKA POJASNILA 3

TEMELJNI POUDARKI 3

1 ZNAČILNOSTI DELA POLICIJSKE UPRAVE MARIBOR V LETU 2018 4

2 DELO NA POSAMEZNIH DELOVNIH PODROČJIH 7

2.1 TEMLJNE DEJAVNOSTI 7

2.1.1 Preprečevanje, odkrivanje in preiskovanje kriminalitete 7
2.1.2 Vzdrževanje javnega reda ter zagotavljanje splošne varnosti ljudi in premoženja 12
2.1.3 Zagotavljanje varnosti cestnega prometa 14
2.1.4 Nadzor državne meje in izvajanje predpisov o tujcih 16

2.2 DRUGE DEJAVNOSTI 17

2.2.1 Policijsko delo v skupnosti 17
2.2.2 Operativno-komunikacijska dejavnost 18
2.2.3 Forenzična in kriminalističnotehnična dejavnost 20
2.2.4 Analitska dejavnost 21
2.2.5 Nadzorna dejavnost 21
2.2.6 Spremljanje izvajanja policijskih pooblastil in ogrožanja policistov 21
2.2.7 Reševanje pritožb 22
2.2.8 Notranje preiskave 23
2.2.9 Informacijska in telekomunikacijska dejavnost 23
2.2.10 Kadrovske in organizacijske zadeve 23
2.2.11 Izobraževanje, izpopolnjevanje in usposabljanje 24
2.2.12 Finančno-materialne zadeve 25
2.2.13 Mednarodno sodelovanje 26
2.2.14 Odnosi z javnostjo 26
2.2.15 Dejavnost specializiranih policijskih enot 27

STATISTIČNA PRILOGA 28

Metodološka pojasnila

V letnem poročilu o delu policije za leto 2018 navedeni statistični podatki so večinoma pridobljeni iz aplikacije *Statistika za letna in polletna poročila*. Podatki so bili policijskim enotam dostopni na intranetu od 18. februarja 2019. Pri statističnih podatkih, ki niso bili pridobljeni iz aplikacije, so navedeni viri in datumi njihove pridobitve.

Nekateri primerjalni statistični podatki iz preteklih let se zaradi spremenjene metodologije zajemanja in prikazovanja ter odpravljenih napak nekoliko razlikujejo od podatkov v prejšnjih letnih poročilih. Nekateri podatki niso neposredno primerljivi zaradi sprememb zakonodaje.

Posamezne kategorije, preglednice in grafikoni, za katere so potrebna posebna metodološka pojasnila, so označeni z zvezdico, pojasnila pa so navedena tik pod njimi.

Druga metodološka pojasnila:

- v poročilu so prikazana kazniva dejanja, razen kaznivih dejanj v cestnem prometu in kaznivih dejanj, ki se preganjajo na predlog in pri katerih je oškodovanec že ob podaji ovadbe odstopil od pregona [pisna izjava o umiku ali izjava o umiku predloga za pregon];
- preiskana kazniva dejanja so tista, pri katerih je bil osumljenec znan že ob prijavi ali odkritju kaznivega dejanja ali pa ga je policija odkrila pozneje;
- kršitve zakonodaje o cestnem prometu niso vključene v kršitve predpisov o javnem redu;
- v okroglih oklepajih so primerjalni podatki za leto 2017, v oglatih oklepajih pa so druga pojasnila, viri in podobno;
- oznaka »0« pomeni, da pojava ni bilo [pojav ima vrednost 0];
- oznaka »–« pomeni, da pojava ni mogoče več zaznavati ali se ni ugotavljal [zakonske spremembe, sprememba metodologije evidentiranja];
- oznaka »…« pomeni, da izračun ni smiseln, pri čemer se upoštevajo:
  - načelo kumulative [seštevek številčnih podatkov določenega pojava v obravnavanem in primerjalnem obdobju mora biti enak ali večji kot 100],
  - preveliko povečanje: enako ali več kot 150,0 %,
  - preveliko zmanjšanje: enako ali več kot 80,0 %.

Temeljni poudarki

Okoliščine in dejavniki, ki so v letu 2018 zaznamovali delo policije:

- Pri zagotavljanju varnosti cestnega prometa se je obseg nadzora v letu 2018 v primerjavi z letom 2017 nekoliko zmanjšal zaradi stavke policistov, vendar je še vedno primerljiv s povprečjem zadnjih šestih let. Kljub zmanjšanju obsega nadzora je tudi v letu 2018 mogoče zaznati trend zmanjševanja števila hudo in lahko telesno poškodovanih v prometnih nesrečah, medtem ko je število umrlih v prometnih nesrečah primerljivo s povprečjem zadnjih desetih let.

Glavna odstopanja statističnih kazalnikov dela policije za leto 2018:

- Zmanjšanje skupnega števila kaznivih dejanj pripisujemo povečanim aktivnostim policije na področju kriminalitete v letu 2017 ter več uspešnim realizacijam prijetih skupin ali posameznikov, ki so izvajali različna kazniva dejanja.
- Obravnavali smo 24,0 % manj vlomov, delež njihove preiskanosti pa znaša 12,6 % (11,1 %). Preiskanost kaznivih dejanj glede na zmanjšanje števila prijav še zmeraj ni na zadovoljivi ravni.
- Povečanje števila ugotovljenih in obravnavanih prekrškov na področju prepovedanih drog pripisujemo celovitejšemu izvajanju policijskih postopkov in načrtnejšemu pristopu k

opravljanju policijskih nalog na javnih prireditvah, za katere smo presodili, da izkazujejo povečano tveganje za tovrstne kršitve [Festival Lent, Lampiončki, StellarBeat].

- Povečanje števila izvedenih ukrepov na področju orožja pripisujemo izvajanju celovitih policijskih postopkov, kar se odraža zlasti pri številu ugotovljenih in obravnavanih prekrškov. Med obravnavanimi prekrški je največji delež povečanja v absolutnem številu dosegla Postaja mejne policije Gruškovje, ki je obravnavala kar 215 prekrškov (v letu 2016 pa 17).

1 ZNAČILNOSTI DELA POLICIJSKE UPRAVE MARIBOR V LETU 2018

Na Policijski upravi Maribor [v nadaljnjem besedilu: PU Maribor, PU ali policijska uprava] je bila v drugem polletju 2018 zaznana povečana varnostna problematika v povezavi z aktivnostmi ustanovljene oborožene skupine. Obravnavali smo kazniva dejanja [v nadaljnjem besedilu: KD] zoper suverenost Republike Slovenije in njeno demokratično ustavno ureditev in k preiskovalnemu sodniku privedli osebo, ki je utemeljeno osumljena storitve KD ščuvanja k nasilni spremembi ustavne ureditve v zvezi s KD oboroženega upora.

Na področju gospodarske kriminalitete je bilo obravnavanih najmanj KD v zadnjih desetih letih. Kot ugotavljamo že zadnjih pet let, je pričakovano zmanjšanje števila KD in škode zagotovo povezano z gospodarskim stanjem v državi, saj so gospodarske razmere dobre, tudi plačilna sposobnost gospodarskih družb je dobra, podjetja redno poravnavajo svoje obveznosti do partnerjev in delavcev, denarni tok med gospodarskimi subjekti poteka transparentno, stopnja nezaposlenosti pa je skoraj rekordno majhna.

V letu 2018 smo zaznali tudi organizirane hudodelske združbe, ki prihajajo iz Romunije, Madžarske in nekdanjih republik Jugoslavije. Te združbe se takoj po opravljenem KD umaknejo iz Slovenije, kar še dodatno otežuje preiskovanje premoženjskih KD. Poleg naštetih storilcev iz tujine na celotnem območju države že več let deluje organizirana skupina storilcev, ki opravlja vlomne tatvine v trgovine in bencinske servise. Za navedene storilce je značilno, da odtujujejo cigarete in jih odnašajo v zložljivih PVC-torbah.

Pri zagotavljanju javnega reda in miru smo skrbno spremljali stanje in svoje aktivnosti načrtno usmerjali v zagotavljanje stabilnih varnostnih razmer, zlasti glede javnega reda na javnih zbiranjih, nasilja v družini in zagotavljanja javnega reda na javnih krajih, v okolici gostinskih lokalov, ki delujejo v podaljšanem obratovalnem času, in v njih.

Izvedli smo varovanja več organiziranih protestnih shodov. Številčno so izstopali mesečni protesti Civilne iniciative za ptujsko obvoznico na Ptuju. Na začetku septembra je prišlo do prijavljenih javnih shodov, ki so se tedensko organizirali v središču mesta Maribor, v dveh primerih pa tudi v Ljubljani, in so bili namenjeni izražanju podpore priprtemu osumljencu KD v zadevi Štajerska varda. Do konca leta je bilo tako v Mariboru organiziranih in izvedenih 15 shodov, pri čemer število na nobenem od njih ni preseglo 100 udeležencev. Vsi protestni shodi so potekali brez kršitev.

Na področju javnih prireditev smo izvajali naloge zagotavljanja varnosti ljudi in premoženja v povezavi s športnimi prireditvami, zlasti nastopi NK Maribor na slovenskem in mednarodnem prizorišču. V Mariboru so bile odigrane nogometne tekme z evropskimi nasprotniki v kvalifikacijah za Ligo Evropa [FK Partizani Albanija, FC Chikhura Gruzija in FC Rangers Škotska]. V slovenskem prvenstvu so povečano tveganje za javni red pomenile zlasti tekme z NK Olimpija in NŠ Mura. Prisotnost navijačev, tudi gostujočih nogometnih klubov v Mariboru, je od policistov zahtevala ustrezno načrtovanje, organizacijo in izvedbo nalog za učinkovito obvladovanje varnostnih dogodkov, povezanih s to vrsto javnih prireditev. Dodatne aktivnosti [spremljanje navijačev s Posebno policijsko enoto, spoterstvo] so zahtevala tudi gostovanja NK Maribor, ki so se jih množično udeležili navijači tega nogometnega kluba [tekme v Ljubljani, Murski Soboti in na Reki].

Velik organizacijski in varnostni izziv so bile tudi druge večje prireditve: pustni karnevali v spodnjem Podravju, Festival Lent, Lampiončki, festival elektronske glasbe StellarBeat v hoški gramoznici ter letalski miting Aeros.

V prvi polovici februarja je na območju Spodnjega Podravja [Ptuj, Markovci in Lancova vas] potekalo tradicionalno kurentovanje. Obravnavane so bile posamezne kršitve javnega reda na prireditvenih prostorih, med njimi tudi medijsko odmevnejši dogodek Kurentanc, ko je večje število obiskovalcev z vstopnicami, zaradi neodgovornosti organizatorja pri prodaji/delitvi vstopnic, ostalo pred dvorano.

Delo policije na področju nasilja v družini je bilo usmerjeno v celovito obvladovanje te problematike, pri čemer smo upoštevali načelo ničelne tolerance pri obravnavi posameznih primerov, splošno usmerjenost k celovitim policijskim postopkom ter učinkovito sodelovanje z drugimi državnimi organi in civilno družbo.

Pri zagotavljanju javnega reda na javnih krajih smo v skladu z usmeritvami izvajali ukrepe na varnostno obremenjenih območjih, zlasti v starem mestnem jedru Maribora in Ptuja ter na avtocestnih počivališčih. Na območju Policijske postaje [v nadaljnjem besedilu: PP] Maribor I na Vodnikovem trgu v Mariboru smo v jutranjih urah 7. januarja 2018 obravnavali množično kršitev javnega reda. V kršitvi je ena oseba dobila hude telesne poškodbe, ki so povzročile smrt. 10. februarja 2018 je policijska uprava izvedla varnostno akcijo na tem varnostno obremenjenem območju. Prav tako smo v cilju dolgoročnega izboljšanja varnostnih razmer na tem območju in tudi širše v mestu Maribor s sklepom direktorja PU ustanovili dodatno intervencijsko patruljo ob koncih tedna v nočnem času. Patrulja je sestavljena iz policistov obeh območnih policijskih enot mesta Maribor, pri opravljanju zahtevnih in varnostno tveganih nalog pa jo vodi vodstveni delavec ene ali druge mestne PP.

Ker se v zadnjih letih v vse večjem obsegu razvijata navtična dejavnost in turizem na Dravi in predvsem na Ptujskem jezeru, smo v poletni turistični sezoni s čolnom nadzorovali plovni režim na Dravi na območju Maribora in Ptuja.

Septembra 2018 je med izvajanjem policijske intervencije zaradi kršitve javnega reda oseba, zoper katero so policisti uporabili prisilna sredstva [plinski razpršilec, telesno silo in sredstva za vklepanje] umrla. Generalna direktorica policije je ustanovila komisijo, ki je v postopku ugotovila, da so bila prisilna sredstva uporabljena zakonito in strokovno, izvedeniško mnenje patologije in sodne medicine Univerzitetnega kliničnega centra Maribor pa je izključilo morebiten vpliv uporabe prisilnih sredstev na smrt osebe v postopku.

V letu 2018 smo izvedli 23 (24) aktiviranj pripadnikov Posebne policijske enote [v nadaljnjem besedilu: PPE] PU Maribor v sestavu I in II. Podobno kot v preteklih letih so bili policisti PPE aktivirani zaradi vzdrževanja javnega reda in miru na športnih prireditvah ali potovanjih navijaških skupin ter drugih večjih dogodkih na območju policijske uprave.

Pripadniki Gorske enote so bili aktivirani v 11 (15) primerih, in sicer zaradi izvedbe poostrenih nadzorov, preventivnega dela v gorah in iskanja pogrešanih oseb.

Naloge PPE so bile v vseh primerih aktiviranj opravljene na visoki profesionalni ravni. K temu so nedvomno pripomogla tudi usposabljanja, ki so bila organizirana in izvedena na ravni Generalne policijske uprave [v nadaljnjem besedilu: GPU] in na ravni PU.

V operativno delo smo v okviru predvidenih kvot vključevali pomožne policiste, zlasti na področju varovanja državne meje. Z vključevanjem pomožnih policistov v opravljanje nalog policije smo zagotovili uspešnost opravljanja nalog zlasti na področju, kjer je prisotno pomanjkanje policistov.

Na precej ugodno stanje varnosti cestnega prometa na območju PU Maribor je v letu 2018 vplival obseg nadzora cestnega prometa, ki je primerljiv s povprečjem zadnjih šestih let. Na

število umrlih v prometnih nesrečah je vplivalo predvsem poslabšanje stanja prometne varnosti na glavni cesti številka 2 na območju PP Ptuj. Zaradi precej ugodnih vremenskih razmer in večje udeležbe kolesarjev v cestnem prometu se je povečalo število [in posledice] prometnih nesreč z udeležbo kolesarjev. Na precej ugodno stanje cestnoprometne varnosti je vplivala tudi cestna infrastruktura na glavnih prometnih tokovih, predvsem obnova nekaterih glavnih in regionalnih cest ter dokončanje avtoceste A4.

V letu 2018 smo obravnavali več nedovoljenih prestopov državne meje kot v letu 2017. Znatno se je povečalo število poskusov izmaknjenja mejni kontroli pri osebah, skritih v tovornih vozilih. Razlog povečanja je, da se je na zahodnobalkanski poti del migrantskih tokov z območja PU Koper in PU Novo mesto preusmeril na območje PU Maribor.

Kršitev določil Zakona o tujcih se je povečalo. Največ kršitev je s področja nedovoljenih prestopov državne meje in nedovoljenega prebivanja.

V letu 2018 nismo zaznali mejnih incidentov na državni meji z Avstrijo in Hrvaško. Več delavcev PU Maribor se je udeležilo skupnih operacij na zunanjih schengenskih mejah v okviru agencije Frontex in na podlagi podpisanih dvostranskih sporazumov sodelovalo v operacijah za obvladovanje migrantskih tokov v Makedoniji in Srbiji.

Operativno-komunikacijski center [v nadaljnjem besedilu: OKC] PU Maribor je po večletnem zmanjševanju števila klicev na interventno telefonsko številko policije 113 v letu 2018 sprejel nekoliko več klicev. V desetletnem obdobju je izstopalo leto 2009. Od tega leta se je namreč število klicev zmanjševalo vse do leta 2018.

Tudi pri interventnih dogodkih je opazen trend zmanjševanja. Od nujnih interventnih dogodkov in reakcijskih časov v desetletnem obdobju izstopa povprečni reakcijski čas leta 2013. Po tem letu se je število nujnih interventnih dogodkov zelo zmanjšalo. V zadnjih šestih letih se je povprečni reakcijski čas zmanjševal.

V letu 2018 smo obravnavali več interventnih dogodkov kot preteklo leto, v povprečju pa je bilo na posamezen dogodek napotenih enako število policijskih patrulj. Podatki za zadnjih pet let kažejo, da so se interventni dogodki in napotene patrulje v povprečju gibali v enakem obsegu, kar kaže na to, da so interventni dogodki v zadnjih petih letih približno enako zahtevni za obravnavo.

Dnevnik dogodkov OKC po področjih dela za zadnjih pet let kaže, da se število dogodkov na področju kriminalitete ni preveč spreminjalo, na področju mejnih zadev in tujcev se od leta 2015 povečuje, na področju javnega reda in miru ter prometne varnosti pa se v zadnjih petih letih prav tako ni preveč spreminjalo. Dnevnik dogodkov OKC izkazuje, da se tudi število drugih dogodkov [na področjih varstva okolja, orožja, pojavov in dogodkov] v zadnjih petih letih ni preveč spreminjalo.

Število pomembnih dogodkov se je v zadnjih petih letih povečevalo. To so klici, za katere je bilo potrebno pisno obveščanje OKC Uprave za policijske specialnosti znotraj GPU, ter klici, o katerih pisno obveščanje sicer ni bilo potrebno, je pa bilo z njimi treba seznaniti notranjo javnost. Glavni razlog za povečanje pomembnih dogodkov je bilo selektivnejše določanje pomembnega dogodka na podlagi Pravil o obveščanju in poročanju v policiji ter natančnejšega določanja pomembnega dogodka na podlagi dogovora o pomembnosti dogodka za notranjo javnost.

2 DELO NA POSAMEZNIH DELOVNIH PODROČJIH

2.1 TEMLJNE DEJAVNOSTI

2.1.1 Preprečevanje, odkrivanje in preiskovanje kriminalitete

Obravnavali smo 7.086 KD (7.285), kar kaže stalno zmanjševanje obravnavanih KD v zadnjem desetletnem obdobju. Preiskali smo 3.697 (3.748) KD, kar obsega več kot polovico vseh KD in je hkrati delež, ki je enak trendu v zadnjih desetih letih. Z lastno dejavnostjo smo odkrili 965 (1.252) KD, kar kaže stalno in sorazmerno zmanjšanje glede na skupno število KD, ki se je v zadnjih desetih letih skoraj prepolovilo.

Opravili smo 2.510 (2.577) ogledov krajev KD in drugih dogodkov, kar, upoštevajoč desetletno zmanjšanje števila obravnavanih KD, pomeni sorazmeren delež zmanjšanja ogledne dejavnosti zaradi zmanjšane problematike. Podobno velja za hišne preiskave, ki smo jih opravili v 238 (294) primerih, in za osebne preiskave, ki smo jih opravili v 14 (9) primerih in so v sosledju z zmanjšanjem števila obravnavanih KD.

Zmanjšanje skupnega števila KD pripisujemo povečanim aktivnostim policije na področju kriminalitete in posledično več uspešnim akcijam prijetja kriminalnih združb ali posameznikov, ki so zakrivili različna KD, pa tudi boljšemu sodelovanju in izmenjavi informacij s policijami drugih držav ter uspešnim preiskavam posameznih odmevnejših KD, za katera je značilno, da so bili njihovi storilci kljub predrznosti in brezkompromisnosti identificirani v sorazmerno kratkem času.

Podanih je bilo 1.166 (1.160) poročil po desetem odstavku 148. člena Zakona o kazenskem postopku [v nadaljnjem besedilu: ZKP], pri katerih po končani preiskavi ni bil potrjen sum storitve KD ali ni bilo podlage za vložitev kazenske ovadbe, kar je povsem primerljivo z obdobjem zadnjih petih let.

Po statističnih podatkih je povzročena škoda znašala 53 (57) milijonov evrov, kar je v okvirih zadnjih nekaj let. 4 (8) osebe so umrle za posledicami KD, kar je najmanj v zadnjem desetletnem obdobju, 22 (16) jih je bilo hudo telesno poškodovanih in 190 (167) jih je utrpelo lažje telesne poškodbe, kar prav tako pomeni zmanjšanje števila telesno poškodovanih oseb.

Število obravnavanih **KD splošne kriminalitete** se v primerjavi z desetletnim obdobjem zmanjšuje. Obravnavanih je bilo 6.296 (6.157) KD. Njihov delež v celotni kriminaliteti je znašal 88,9 %, kar je povsem primerljivo z desetletnim trendom.

Vzroka za zmanjšanje števila KD splošne kriminalitete sta zlasti zmanjšanje števila obravnavanih KD zoper premoženje in odprava anomalij zadnjih let pri evidentiranju določenih vrst KD s področja premoženjske kriminalitete, pomembna pa je tudi uspešna obravnava posameznih osumljencev in skupin, ki se ukvarjajo s KD premoženjske kriminalitete.

Na področju KD **zoper življenje in telo** so bili obravnavani 4 (8) umori in 7 (2) ubojev. Ubojev v letih od 2014 do 2016 nismo obravnavali. Število obravnavanih umorov se v zadnjem petletnem obdobju zmanjšuje, sicer pa je primerljivo s prejšnjimi leti. Vsa tovrstna KD so bila preiskana. Obravnavanih je bilo 25 (25) hudih in 270 (212) lahkih telesnih poškodb. Njihovo število ne odstopa od primerljivega petletnega obdobja. Preiskanost teh KD je ves čas od 80- do 92-odstotna. Med motivi pri najhujših KD zoper življenje in telo so v ospredju ljubosumje, sovraštvo in maščevanje.

Obravnavanih je bilo 59 (78) KD **zoper spolno nedotakljivost**, kar kaže rahlo zmanjšanje. Spolni napadi na osebo, mlajšo od 15 let, so bili preiskani v 91,3 %, prikazovanje, izdelava, posest in posredovanje pornografskega gradiva, pri katerih so bile žrtve otroci ali mladoletniki, pa v 65,0 %. Obravnavanih je bilo 23 (16) spolnih napadov na osebo, mlajšo od 15 let, in 20 (38) KD prikazovanja, izdelave, posesti in posredovanja pornografskega gradiva. Ob tem je

treba poudariti, da se nenehno povečuje obravnava KD z zlorabo interneta oziroma družbenih omrežij, tudi v mednarodnih razsežnostih, kar vpliva na zahtevnost in trajanje tovrstnih preiskav.

KD **zoper zakonsko zvezo, družino in otroke** je bilo 477 (418), kar v primerljivem petletnem obdobju pomeni zmanjšanje števila KD, zlasti zaradi odpravljanja anomalij na področju evidentiranja teh KD v preteklih letih. KD odvzema mladoletne osebe, KD nasilja v družini in KD zanemarjanja mladoletne osebe in surovega ravnanja so na ravni petletnega povprečja.

KD **zoper premoženje** obsegajo skoraj 70-odstoten delež vseh obravnavanih KD splošne kriminalitete, kar je v okvirih petletnega povprečja. Obravnavanih je bilo 4.313 (4,449) KD, kar pomeni nadaljevanje trenda zmanjševanja števila teh KD. Delež preiskanih KD znaša 32,4 % (32,2 %), kar kaže zaporedno povečevanje deleža preiskanosti ob hkratnem ponavljajočem se zmanjševanju števila teh KD. Rahlo se zmanjšuje število KD velikih tatvin. Njihova preiskanost znaša 22,3 % (16,7 %), kar pomeni nadaljevanje trenda povečevanja njihove preiskanosti. Tudi število obravnavanih KD ropov je v okvirih zadnjega petletnega obdobja, njihova preiskanost pa je približno polovična, kar pomeni trend povečevanja preiskanosti. Število roparskih tatvin se rahlo zmanjšuje, njihova preiskanost pa je 100-odstotna, česar v primerljivem petletnem obdobju še nismo zabeležili. Obravnavali smo tudi 68 (73) primerov iskanih vozil, od tega 27 (49) osebnih avtomobilov, 7 (2) priklopnih vozil, 2 (2) tovorni vozili in 5 (4) motornih koles, kar v primerljivem petletnem obdobju v primeru iskanih osebnih avtomobilov in tovornih vozil pomeni zmanjšanje števila obravnavanih KD. Preostala iskana vozila so znotraj trenda primerljivega obdobja.

Manjše število obravnavanih KD premoženjske kriminalitete je povezano z zmanjšanjem števila obravnavanih KD tatvin in velikih tatvin. Prav tako je zmanjšanje števila premoženjskih KD v vzročni zvezi s prijetjem in odkritjem organiziranih skupin tujcev, ki opravljajo tovrstna KD, in sodelovanjem s tujimi varnostnimi organi.

Delež **mladoletniške kriminalitete** v obravnavani kriminaliteti je znašal 2,5 %, podobno kot v desetletnem obdobju. Mladoletniki so bili osumljeni storitve 174 (167) KD, kar ne odstopa od prejšnjih let. Pri tatvinah, velikih tatvinah in poškodovanjih tuje stvari se njihova udeležba zmanjšuje, pri KD neupravičene proizvodnje in prometa s prepovedanimi drogami, nedovoljenimi snovmi v športu in predhodnimi sestavinami za izdelavo prepovedanih drog, lahkih telesnih poškodb, prikazovanja, izdelave, posesti in posredovanja pornografskega gradiva, omogočanja uživanja prepovedanih drog ali nedovoljenih snovi v športu in groženj ter ropov pa se povečuje.

Kar zadeva **tiralice in nadzor,** smo izsledili 19 oseb, in sicer 1 osebo na podlagi evropskega naloga za prijetje in predajo, ki so ga odredile druge države, 1 osebo na podlagi mednarodne tiralice, 12 oseb na podlagi tiralic okrožnih in okrajnih sodišč ter zavodov za prestajanje kazni zapora in 5 oseb na podlagi odredb sodišč.

Pri preiskovanju KD **organizirane kriminalitete** je bilo delo PU Maribor usmerjeno v odkrivanje kriminalnih struktur, ki s svojimi aktivnostmi presegajo regionalne okvire. Obravnavali smo hudodelske združbe, ki so delovale na področju ilegalnih migracij, neupravičene proizvodnje in prometa s prepovedanimi drogami, prometa škodljivih sredstev za zdravljenje in predvsem trgovine z ljudmi zaradi izkoriščanja prostitucije. Pri tem je na visoki strokovni in operativni ravni potekalo tudi sodelovanje s tujimi varnostnimi organi z ažurno izmenjavo informacij na vseh področjih.

Delež organizirane kriminalitete pri odkrivanju in preiskovanju celotne kriminalitete je v letu 2018 znašal 1,1 % (0,1 %) in je bil povečan v primerjavi s prejšnjim letom. Gibanje rezultatov je v sorazmerju s statističnimi podatki prejšnjih obdobij in je povezano z uspešnimi zaključki operativnih kombinacij. Obravnavanih je bilo 76 (9) KD z elementi organizirane kriminalitete; med njimi je bila najpogostejša trgovina z ljudmi – 60, sledita pa prepovedano prehajanje meje ali ozemlja države – 9 in neupravičena proizvodnja s prepovedanimi drogami – 3. Med izvajanjem ukrepov in zbiranjem obvestil so kriminalisti Sektorja kriminalistične policije [v

nadaljnjem besedilu: SKP] PU Maribor izvedli tudi vse aktivnosti v smislu vzporednih finančnih preiskav, ki so potrebne za podajo pobud za izdajo odredb o začasnem zavarovanju premoženjskih koristi, pridobljenih s kaznivimi dejanji.

Uspelo nam je preiskati vrsto v javnosti odmevnih in za kriminalistično stroko zahtevnejših KD. Pri tem smo zaznali nove pojavne oblike KD na področju nedovoljenih snovi v športu in zlorabo škodljivih sredstev za zdravljenje. Člani združbe so imeli natančno porazdeljene vloge in dobro premišljene metode delovanja, ki so temeljile na visoki stopnji zaupanja, ter so brez strokovne izobrazbe športnikom in mladoletnim osebam prodajali sredstva in zdravila, ki so škodljiva za zdravje.

V drugem polletju 2018 je bila na območju PU Maribor zaznana povečana varnostna problematika v povezavi z aktivnostmi ustanovljene oborožene skupine. Tako smo obravnavali KD zoper suverenost Republike Slovenije in njeno demokratično ustavno ureditev in k preiskovalnemu sodniku privedli samooklicanega vodjo, ki je utemeljeno osumljen storitve KD ščuvanja k nasilni spremembi ustavne ureditve v zvezi s kaznivim dejanjem oboroženega upora. Po zbranih ugotovitvah je na začetku septembra 2018 organiziral izvedbo zborovanja oborožene skupine in pozival k strmoglavljanju najvišjih predstavnikov države in ustanovitvi dežele Štajerske kot samostojnega ozemlja.

Geostrateški položaj našega območja je določal tudi našo učinkovitost pri obvladovanju čezmejne varnostne problematike, saj je SKP v letih 2014–2018 obravnaval več primerov zasegov prepovedane droge na različnih mejnih prehodih in v notranjosti Slovenije. Obravnava KD, povezanih z ilegalnimi migracijami, protipravnimi vnosi orožja in predvsem prepovedanimi drogami na mednarodnih mejnih prehodih potrjuje oceno, da je območje PU izpostavljeno tako imenovani balkanski poti, po kateri kriminalne združbe opravljajo KD čezmejne kriminalitete.

V letu 2018 je bilo na PU Maribor obravnavano 201 KD neupravičene proizvodnje in prometa s prepovedanimi drogami, nedovoljenimi snovmi v športu in predhodnimi sestavinami za izdelavo prepovedanih drog, medtem ko je bilo v letu 2017 obravnavanih 205, v letu 2016 216, v letu 2015 386 in v letu 2014 202 navedeni KD.

V letu 2018 je bilo na PU Maribor obravnavanih 19 KD omogočanja uživanja prepovedanih drog ali nedovoljenih snovi v športu, medtem ko je bilo v letu 2017 obravnavanih 21, v letu 2016 30, v letu 2015 32 in v letu 2014 29 navedenih KD. Preprečevanje zlorabe prepovedanih drog in uspešna preiskanost tovrstne kriminalitete sta primerljiva s prejšnjimi obdobji. Pozitivno izstopa leto 2015, saj so se v tem letu končale dalj časa trajajoče operativne aktivnosti s področja prepovedanih drog [zaznanih 134 KD]. Še naprej je treba dosledno opravljati naloge na tem področju, saj je znano, da so prepovedane droge splošen družbeni problem, ki zahteva kompleksen pristop in oblikovanje konceptov nadaljnjega dela. Njihov negativni vpliv se izraža tudi pri drugih varnostno pomembnih pojavih, zlasti na področju premoženjske kriminalitete ter pri prometni varnosti in varnosti javnega reda.

Zaradi zaužitja prevelikega odmerka prepovedanih drog v letu 2018 beležimo 1 (0) smrtni primer [predoziranje s prepovedano drogo kokain; leta 2016 in 2015 1 smrtni primer]. 2 od navedenih smrtnih primerov sta bila uspešno preiskana.

Obravnavanih je bilo 12 (12) KD nedovoljene proizvodnje in prometa orožja ali eksploziva. Razen posameznih poskusov protipravnega vnosa orožja v državo čez mejne prehode na območju PU ne ugotavljamo večje problematike KD, povezanih z orožjem. Udeležili smo se mednarodnega usposabljanja s predstavitvijo posameznih tem preprodaje orožja po svetovnem spletu.

Obravnavali smo 3 (7) KD zlorabe prostitucije z izvršitveno obliko sodelovanja pri prostituciji druge osebe zaradi izkoriščanja. Na področju trgovine z ljudmi z izkoriščanjem prostitucije smo obravnavali 60 (0) KD, kar je posledica uspešno končane operativne kombinacije. Zaznali smo

trend obratovanja tako imenovanih masažnih salonov, v katerih poteka prikrita prostitucija, in delovanje tako imenovane stanovanjske prostitucije, ki je povezana tudi s socialnimi razmerami.

Obravnavali smo 395 (323) KD ogrožanja varnosti, in sicer 290 (232) KD grožnje, 54 (45) KD izsiljevanja, 43 (39) KD povzročitve splošne nevarnosti, 5 (3) KD protipravnega odvzema prostosti, 3 (4) KD samovoljnosti in nobenega KD ugrabitve. Število KD grožnje je posledica postopkovne spremembe Kazenskega zakonika [v nadaljnjem besedilu: KZ-1], saj se je v praksi dela policije pokazalo, da možnost pregona z zasebno tožbo ni ustrezna in se tovrstna dejanja ponovno preganjajo na predlog. V večini primerov so vzroki KD z elementi nasilja stopnjevanje medsebojnih sporov in dolžniško-upniška razmerja. Pri obravnavi KD izsiljevanja smo zaznali KD na spletnih družabnih omrežjih z zahtevo po izplačilu protipravne premoženjske koristi zaradi izmenjave spornih fotografij.

V letu 2018 smo opravljali varnostne preveritve v zvezi s pridobivanjem ustreznih vstopnih vizumov in ustreznih dovoljenj za začasno prebivanje. Tako smo v sistemu JAVZ opravili preveritve za 199 oseb in 257 varnostnih preverjanj na zaprosilo upravnih enot z območja PU Maribor. Za 18 oseb je bil pri preverjanju garanta ugotovljen in podan zadržek. Število varnostnih preveritev se je v primerjavi s prejšnjimi leti zelo povečalo (leto 2017: JAVZ 84 oseb, upravna enota 35 oseb). Iz tega izhaja povečana problematika vstopanja oseb s seznama držav z visokim varnostnim tveganjem na območje EU.

Obravnavali smo 6 (6) ogrožanj policistov in od tega 2 primera srednje stopnje ogroženosti. Člani delovne skupine so spremljali izvajanje ukrepov, predvidenih za nizko stopnjo ogroženosti. Vodstva policijskih postaj so varovanje v obliki patruljiranja dosledno izvajala in to opredeljevala tudi v delovnih nalogah policistov.

Obravnavali smo 26 (17) KD prepovedanega prehajanja meje ali ozemlja države. Na ponovno povečanje tovrstne problematike nakazujejo tudi statistični kazalniki, saj je zaradi geostrateških in političnih razmer v nekaterih državah migrantska kriza še vedno prisotna in obstaja dejstvo, da se je ponovno intenzivno pojavila tudi na območju PU. Pri izvajanju mejne kontrole smo se srečevali s primeri organiziranega nezakonitega spravljanja tujcev na naše ozemlje ter primeri skrivanja tujcev, ki nimajo dovoljenja za vstop, v tovorna ali kombinirana vozila ter takšnim poskusom nezakonitega vstopa v Slovenijo.

Delež **gospodarske kriminalitete** v celotni kriminaliteti je najmanjši v zadnjem obdobju, in sicer znaša 11,1 %. Na tem področju je bilo obravnavanih tudi najmanj KD gospodarske kriminalitete v zadnjih desetih letih, in sicer 790 (1.128), medtem ko je škoda, povzročena s KD gospodarske kriminalitete, še vedno izredno velika in znaša 39,4 (41,6) milijona evrov, zaradi česar je tudi njen delež v celotni kriminaliteti še vedno zelo velik – znaša 74,3 %. Kot ugotavljamo že zadnjih pet let, je pričakovano zmanjšanje števila KD in škode zagotovo povezano z gospodarskim stanjem tako na območju PU Maribor kot na območju celotne države, saj so gospodarske razmere dobre, dobra je tudi plačilna sposobnost gospodarskih družb, podjetja redno poravnavajo svoje obveznosti do partnerjev in delavcev, denarni tok med gospodarskimi subjekti poteka transparentno in tudi stopnja nezaposlenosti je skoraj rekordno majhna. Utemeljeno je pričakovati, da se bo ob takih okoliščinah tako delež KD gospodarske kriminalitete kot tudi delež škode zmanjševal. Kljub majhnemu številu obravnavanih kaznivih dejanj je večina teh kompleksna in obsežna, kar dodatno utemeljuje to, da na PU Maribor v skladu s prioritetami obravnavamo najhujše oblike gospodarske kriminalitete.

V letu 2018 se tako ponovno zaznava večje zmanjšanje števila KD poslovne goljufije [86, več kot 50 % manj od povprečja zadnjih petih let] in goljufije [36, najmanj v zadnjih petih letih], kar se neposredno povezuje z zapisanim v prejšnjem odstavku, zmanjšanje števila KD uporabe ponarejenega negotovinskega plačilnega sredstva [40, prvič po petih letih se beleži zmanjšanje, pri čemer je število obravnavanih KD primerljivo z letom 2014] in zelo veliko zmanjšanje KD zlorabe uradnega položaja ali uradnih pravic [2, tako veliko zmanjšanje v zadnjih petih letih ni bilo zabeleženo, saj obravnavanih KD nikoli ni bilo manj kot 16]. Razlog za to so prejete prijave, predvsem pa tožilska in sodna praksa pri obravnavi teh zadev. V veliko zadevah je namreč na

tožilski ali sodni ravni odločeno, da predvsem v primerih javnih naročil, pri katerih je največkrat prišlo do takih KD, ne gre za nepravilnosti, ki imajo elemente KD, temveč gre za prekrške, zaradi načela ne bis in idem pa je posledično manj obravnavanih KD. V letu 2018 se beleži povečano število KD oderuštva in davčne zatajitve, kar je posledica več dokončanih dolgotrajnih preiskav. Preostala obravnavana KD kažejo manjša odstopanja v smislu povečanja ali zmanjšanja števila KD glede na preteklo obdobje. Zdi je, da se varnostno stanje gospodarske kriminalitete umirja in prehaja na predkrizno raven, na to pa je poleg izredno ugodnega gospodarskega stanja zagotovo vplivalo tudi prioritetno delo policije na PU Maribor na tem področju v zadnjih desetih letih.

Pri preiskovanju KD zoper gospodarstvo je še vedno poudarek na preiskavi sumov hujših in obsežnih storitev KD zlorabe položaja, zlorabe uradnega položaja in oškodovanja upnikov ter drugih KD gospodarske kriminalitete, zadeve pa spadajo tudi v sklop prioritetnih aktivnosti policije [bančništvo, zdravstvo itd.].

Na podlagi Zakona o odgovornosti pravnih oseb za KD je bilo osumljenih 227 pravnih oseb, za katere je bilo ugotovljeno, da so podani elementi suma storitve [odgovornosti za storitev] KD. Premo sorazmerno zmanjšanju števila vseh KD gospodarske kriminalitete pričakovano sledi zmanjšanje števila KD zoper pravne osebe. To število je primerljivo z letom 2017 (247), medtem ko ni primerljivo z obdobjem gospodarske krize od leta 2009 do 2016, saj je število v povprečju skoraj 50 % manjše.

Tudi korupcijskih KD je manj kot v preteklem obdobju [1], vendar primerljivo z večino preteklih let v petletnem obdobju, saj prijav na območju PU Maribor skoraj nimamo. Zato poskušamo z lastno dejavnostjo pridobiti procesno veljavne predpostavke za začetek predkazenskega postopka v skladu z določili Zakona o kazenskem postopku. Poleg tega je sodna praksa pokazala, da so za ta KD visoki dokazni standardi, prav tako pa žrtve in naznanitelji KD v družbi ne uživajo take podpore, kot bi jo pričakovali, ampak so večkrat deležni kritik ali celo diskreditacij, kar jih razumljivo odvrača od kakršnega koli sodelovanja v tovrstnih postopkih. Vse to pa negativno vpliva na zaznavo in preiskavo tovrstnih KD.

Zaradi preiskovanja najhujših oblik gospodarske kriminalitete na območju PU Maribor smo zelo pogosto sodelovali s Finančno upravo Republike Slovenije, Tržnim inšpektoratom Republike Slovenije in Uradom za preprečevanje pranja denarja.

Število finančnih preiskav ter število pobud in poročil za zavarovanje protipravne premoženjske koristi sta ustrezni glede na število obravnavanih KD. Končanih je bilo 51 (33) finančnih preiskav, po opravljenih finančnih preiskavah pa je bilo izdelanih 15 (13) pobud za zaseg protipravno pridobljene premoženjske koristi in 38 (23) poročil o opravljeni finančni preiskavi, ko na podlagi opravljenih finančnih preiskav niso bili ugotovljeni pogoji za podajo pobude.

Na področju **računalniške kriminalitete** sta bili najpogostejši KD napad na informacijski sistem [221. člen KZ-1] in zloraba informacijskega sistema [237. člen KZ-1]. V zadnjih treh letih se opaža, da je največ teh napadov usmerjenih proti gospodarskim družbam, medtem ko so bili prej usmerjeni predvsem proti posameznikom. Največ obravnavanih KD je bilo povezanih s tako imenovanimi izsiljevalskimi virusi (angl. ransomwire) – storilec z računalniškim virusom povzroči šifriranje datotek na računalnikih in onemogoči njihovo uporabo, zatem pa neznani storilci zahtevajo plačilo odkupnine v kriptovaluti BitCoin v protivrednosti od 500 do 4.000 evrov. Sledile so spletne goljufije z lažno direktorsko pošto (angl. CIO fraud) in napad s posrednikom (angl. man in the middle attack), pri katerem storilci pri gospodarskem poslovanju s ponarejanjem elektronske pošte dosežejo, da se plačilo blaga ali storitev opravi na lažne transakcijske račune; tu je bila povzročena največja škoda, in sicer od 40.000 do 60.000 evrov pri vsakem KD.

Na področju **kriminalistične obveščevalne dejavnosti** smo v letu 2018 na območju PU Maribor napisali 2.229 (2.280) operativnih informacij; od tega so kriminalisti SKP PU Maribor napisali 758 (688) operativnih informacij, znotraj te številke pa je Oddelek za kriminalistično obveščevalno dejavnost [v nadaljnjem besedilu: OKOD] SKP PU Maribor napisal 623 (523)

operativnih informacij. Ob primerjavi statistike za obdobje zadnjih desetih let ugotavljamo, da PU Maribor od leta 2010 naprej beleži čedalje manjše število podanih operativnih informacij, v letih 2012 in 2017 pa je bilo izkazano povečanje števila podanih operativnih informacij. OKOD PU Maribor v obdobju zadnjih petih let beleži čedalje večje število podanih operativnih informacij. Oddelek je sodeloval pri pripravi in izvedbi nekaterih operativnih kombinacij, pripravljal analize in sodeloval pri pripravi akcijskih načrtov. Izdelal je 42 telefonskih analiz in 14 analiz prometa za kriminaliste, 9 poročil s statističnimi podatki, 7 celovitih operativno-analitičnih informacij ter 2 diagrama povezav, zapisal 24 uradnih zaznamkov o ugotovljenih dejstvih in okoliščinah KD ter izdelal 2 analizi vlomov v objekte na območju PU Maribor s konkretnimi usmeritvami za delo, 8 analiz storilca in 2 analizi kriminalne združbe. Tudi na področju analitske dejavnosti OKOD v obdobju zadnjih petih let nenehno beležimo povečanje števila izdelanih analitičnih izdelkov.

2.1.2 Vzdrževanje javnega reda ter zagotavljanje splošne varnosti ljudi in premoženja

Delo na področju vzdrževanja javnega reda ter zagotavljanja splošne varnosti ljudi in premoženja je bilo usmerjeno v pravočasno in celovito načrtovanje nalog ter njihovo izvedbo in s tem zagotavljanje stabilnih varnostnih razmer.

Vse leto so brez kršitev potekali protestni shodi z različnimi vsebinami [protesti v podporo priprtemu v zadevi Štajerska varda, za izgradnjo ptujske obvoznice, proti mučenju/ubijanju živali, proti odločitvam sodnih oblasti ipd.].

K zagotavljanju stabilnih varnostnih razmer so v okviru partnerskega sodelovanja prispevali tudi organi v lokalnih skupnostih, namenjeni izboljšanju varnosti, zlasti varnostni sosveti, delujoči v občinah in drugih oblikah lokalne organiziranosti, katerih člani so predstavniki območnih policijskih enot.

Obravnavali smo 6.219 (6.234) kršitev predpisov o javnem redu. Kršitev Zakona o varstvu javnega reda in miru je bilo 3.154 (3.152), kršitev drugih predpisov o javnem redu pa 3.065 (3.082). Petletno obdobje kršitev Zakona o varstvu javnega reda in miru, kakor tudi drugih predpisov o javnem redu, izkazuje kontinuiran, stabilen trend obravnavanih kršitev.

V zasebnih prostorih smo zaradi preprečevanja nasilja v družini obravnavali 486 (518) prekrškov, kar v desetletnem obdobju pomeni precejšnje zmanjšanje števila tovrstnih dogodkov. Vzrok za manjše število obravnavanih prekrškov je večje število obravnavanih KD, kar pomeni, da PU posveča veliko strokovne pozornosti obravnavi tovrstne problematike in se zaveda pomembnosti področja, policisti pa tako ob zaznavi dogodka, povezanega z družinskim, zunajzakonskim in sorodstvenim razmerjem, najprej izhajajo iz KD, šele nato pa ugotavljajo elemente prekrška in zadevo obravnavajo kot prekršek. Ničelno toleranco do povzročiteljev nasilja potrjuje 268 (233) izrečenih ukrepov prepovedi približevanja določenemu kraju oziroma osebi, kar je v desetletnem obdobju le manjše zmanjšanje.

Policisti so izvajali naloge javne varnosti na 360 (361) prijavljenih javnih zbiranjih, od tega je bilo 336 (336) javnih prireditev in 24 (25) javnih [protestnih] shodov. Na javnih zbiranjih so bile varnostne razmere stabilne in obvladljive, obravnavane so bile posamezne kršitve v zvezi z javnimi zbiranji, množičnih kršitev pa nismo obravnavali. Število varovanja javnih zbiranj, na katerih sodeluje policija, je v obdobju preteklih desetih let nihajoče, zadnjih pet let pa se zmanjšuje.

Med varnostno najzahtevnejšimi javnimi prireditvami so bile nogometne tekme NK Maribor, in sicer predvsem tekme z NK Olimpijo, NŠ Mura in FC Rangers Glasgow. Še posebno zahtevno je bilo varovanje tekme s FC Rangers Glasgow, na kateri je policija s svojimi aktivnostmi preprečila hujše oblike kršenja javnega reda in miru med navijaškimi skupinami. Pri tem je bilo obravnavanih 5 gostujočih navijačev, ki so bili osumljeni KD napada na policiste.

Veliko aktivnosti je zahtevalo tudi tako imenovano pripravljalno obdobje od junija do julija 2018, ko je bilo na območju PU Maribor na pripravah več domačih in tujih nogometnih klubov, ki so med pripravami odigrali tudi več tekem. V povezavi s temi tekmami so se pojavile tudi druge navijaške skupine [Grobarji, Bad blue boys, Green Dragons, Torcida], ki so vplivale na delo policije na tem področju dela.

Po Zakonu o nalogah in pooblastilih policije [v nadaljnjem besedilu: ZNPPol] smo 7 (9) osebam izrekli ukrep prepovedi udeležbe na športnih prireditvah. Sodišče je vse ukrepe potrdilo. Ukrep prekinitve potovanja na športno prireditev iz 63. člena ZNPPol je bil izrečen v enem primeru, in sicer po nogometni tekmi NŠ Mura in ND Gorica 10. novembra 2018. Izrečen je bil skupini 18 navijačev ND Gorica [Terror boys], ki so želeli na tekmo v Mariboru, pred tem pa že kršili javni red in mir na območju PU Murska Sobota.

K zagotavljanju stabilnih varnostnih razmer pri varovanju športnih prireditev sta nedvomno prispevala projekt spoterstva in sodelovanje vodstva NK Maribor s predstavniki Policije.

V letu 2018 je bila ena od prednostnih nalog dela PU Maribor učinkovito preprečevanje nedovoljenega prometa z orožjem in uporabe orožja. Obravnavali smo 324 (407) kršitev Zakona o orožju. Zasegli smo 21 (33) pištol, 18 (42) lovskih pušk, 21 (18) plinskih pištol, 8 (8) kosov zračnega orožja, 242 (330) kosov hladnega orožja, 2 (184) g eksploziva, 2 (36) bombi, 21 vžigalnikov, 1.740 (1.584) ostrih nabojev, 201 (5.006) šibrni naboj in 93 (181) plinskih nabojev. Upravnim enotam smo poslali 23 (21) pobud za uvedbo upravnega postopka za odvzem orožja in streliva. Zmanjšanje števila izvedenih ukrepov na tem področju je mogoče pripisati temu, da je Postaja mejne policije [v nadaljnjem besedilu: PMP] Gruškovje opazila večje zmanjšanje števila ukrepov. Pregled desetletnega povprečja izkazuje vsakoletno kontinuirano oziroma rahlo povečano število obravnavanih kršitev.

V prvi polovici marca 2018 je na mejni prehod pripeljal avtobus, ki je vozil na razdalji Neum–Dunaj. Pri pregledu prtljage, ki je bila brez lastnika [kot pošiljka], so policisti preko nadzornega monitorja rentgenske naprave ugotovili, da se v manjšem črnem kovčku v večji knjigi, ki je imela na sredini izrezano vsebino listov, skriva manjša pištola znamke Beretta, kaliber 6.35, brez nabojev. V času velikonočnih praznikov, marca 2018, je oseba z območja Destrnika sama pokala z možnarjem. Pri pripravi se je naprava sprožila in eksplozija je osebo v predelu dimelj tako hudo poškodovala, da je ta na kraju umrla.

Obravnavali smo 855 (944) kršitev Zakona o proizvodnji in prometu s prepovedanimi drogami. Trenutno število ugotovljenih in obravnavanih prekrškov še vedno kaže trend povečevanja števila zaznanih prekrškov s področja prepovedanih drog. Odrejenih je bilo 120 strokovnih pregledov zaradi prepovedanih drog, kar je nekoliko manj od povprečja preteklih let. Zaradi zaužitja prevelikega odmerka prepovedanih drog oziroma predoziranja v letu 2018 ne zaznavamo smrtnega primera [tak primer je bil nazadnje leta 2016].

Ob koncu šolskega leta smo poostreno nadzirali javni red v parkih in na drugih varnostno obremenjenih območjih, ki so izpostavljena mladoletniškemu vandalizmu in medvrstniškemu nasilju, ter s tem zagotovili stabilne varnostne razmere.

Samostojno in v sodelovanju z Inšpektoratom Republike Slovenije za notranje zadeve smo izvajali nadzor nad zasebnimi varnostnimi službami in ugotovili 219 (176) kršitev Zakona o zasebnem varovanju, kar v desetletnem obdobju pomeni veliko povečanje. Rezultat pozitivnega trenda je predvsem posledica tega, da smo se usmerili predvsem v nadzor nad zasebnimi varnostnimi storitvami v lokalih, pri čemer smo ugotavljali kršitve, povezane z upoštevanjem odredb varnostnega osebja, ter kršitve, povezane z izvajanjem obveznega organiziranja varovanja na javnih prireditvah; veliko pozornosti smo namenili tudi javnim prireditvam v šotorih, ob zaznanih kršitvah pa smo zoper kršitelje dosledno izvajali ukrepe. Tako smo v zvezi z varnostnim dogodkom 7. januarja 2018, ko je pred enim izmed gostinskih lokalov v Mariboru neka oseba v pretepu izgubila življenje, z namenom doseganja izboljšanja varnostnih razmer 10. februarja 2018 na območju PP Maribor I izvedli varnostno akcijo. Hujših kršitev nismo

zaznali. Stabilne varnostne razmere smo nato čez leto zagotavljali z rednimi oblikami dela in doslednim ukrepanjem zoper kršitelje.

Naloge policije smo opravljali tudi na Dravi, kjer se v zadnjih letih intenzivno razvijata navtična dejavnost in turizem [predvsem na območju Ptujskega jezera]. Plovni režim na Dravi na območju Maribora in Ptuja smo nadzorovali s policijskim čolnom. V aprilu 2018 je bil na PP Ptuj izveden delovni pogovor o zagotavljanju varnosti na plovbnem območju Drave in Ptujskega jezera, na katerem so se pristojne službe seznanile z izvajanjem nalog posameznih služb oziroma z morebitnimi novostmi ter tako načrtovale svoje aktivnosti. V letu 2018 smo 9 policistov napotili na opravljanje izpita kategorij B in E; 3 od napotenih policistov so izpit že uspešno opravili. Zaradi prisotnosti policije in doslednega izvajanja njenih nalog [predvsem ob koncih tedna] se kršitve na tem področju zmanjšujejo. Pozitivno je tudi dejstvo, da se v letu 2018 ni zgodila nobena nesreča s plovilom na celinskih vodah na območju PU Maribor. V letu 2018 je bil policist PP Maribor I začasno napoten na opravljanje nalog policije na Postajo pomorske policije Koper in svoje naloge še vedno opravlja v tej enoti.

Na Pohorju smo izvedli 1 (4) poostren nadzor varstva okolja, v katerem smo ugotavljali kršitve voznikov motornih sani in motornih koles. Izvedli smo tudi 2 (7) poostrena nadzora s področja ugotavljanja pojavov krivolova na območju PU, zlasti na območju Pohorja. Poleg tega smo izvedli 3 (3) poostrene nadzore na PMP Gruškovje, z namenom ugotavljanja nezakonitega vnosa orožja v državo, ki bi ga izvajali avtobusni prevozniki z balkanskega območja.

Sodelovali smo z Upravo republike Slovenije za zaščito in reševanje [v nadaljnjem besedilu: URSZR], Izpostavo Maribor in Izpostavo Ptuj. Oktobra 2018, ob močnem deževju v širši regiji in povečanju vodotokov, je bilo izvedeno aktiviranje obeh regijskih štabov, v katerih smo sodelovali s članoma policijske uprave. Udeležili smo tudi v več državnih in regijskih usposabljanj, ki jih je organizirala URSZR.

V 65 (72) primerih smo državnim organom, gospodarskim družbam, zavodom ter drugim organizacijam in posameznikom z javnimi pooblastili pomagali pri zagotavljanju varnosti med opravljanjem nalog z njihovega delovnega področja. Največ pomoči, tj. asistenc [56 (65)], je bilo izvedenih pri delu zdravstvenih ustanov. Pregled desetletnega obdobja izvedenih asistenc na PU Maribor izkazuje stabilen trend, brez večjega zmanjšanja ali povečanja.

2.1.3 Zagotavljanje varnosti cestnega prometa

V letu 2018 je bila prometna varnost na območju PU Maribor podobna kot v letu 2017. Obravnavali smo 42.470 (53.092) kršitev predpisov cestnega prometa – zaradi stavke policistov smo obravnavali manj kršitev kot leto prej. Število obravnavnih kršitev predpisov cestnega prometa v letu 2018 je, kljub zmanjšanju, še vedno primerljivo s povprečjem v zadnjih šestih letih. Predvsem zaradi sprememb prometne zakonodaje se je število obravnavanih kršitev predpisov cestnega prometa po letu 2011 zelo zmanjšalo. V letu 2018 smo obravnavali 3.711 (3.512) prometnih nesreč, v katerih je 19 (19) oseb umrlo, 81 (101) je bilo hudo in 1.365 (1.465) lahko telesno poškodovanih. V zadnjih desetih letih je prisoten trend zmanjševanja števila obravnavanih prometnih nesreč in hudo telesno poškodovanih v teh nesrečah. Število umrlih se tudi v letu 2018, kljub posameznim letnim nihanjem v zadnjih desetih letih, ni zmanjšalo. Zaradi ugodnih vremenskih razmer in večje udeležbe ranljivih udeležencev v cestnem prometu se je v letu 2018 na območju PU Maribor povečalo število umrlih ter hudo in lahko telesno poškodovanih kolesarjev.

Neprilagojena hitrost, nepravilna stran in smer vožnje ter neupoštevanje pravil o prednosti še vedno zelo izstopajo, saj je v zadnjih desetih letih na območju PU Maribor zaradi teh vzrokov umrla in se hudo telesno poškodovala večina udeležencev cestnega prometa. Največ prometnih nesreč z najhujšimi posledicami se je tako v letu 2018 kot v zadnjih desetih letih na območju PU Maribor zgodilo na glavnih cestah, regionalnih cestah, cestah v naseljih in avtocestah [zlasti na avtocesti A1].

Alkohol, eden ključnih sekundarnih vzrokov za prometne nesreče, je bil tudi v letu 2018 še vedno močno prisoten. Delež alkoholiziranih povzročiteljev vseh prometnih nesreč se je v letu 2018 nekoliko zmanjšal glede na pretekla leta, vendar je še vedno izredno velik; še posebno pri povzročiteljih prometnih nesreč s smrtnim izidom, kjer je znašal kar 47,1 % (38,9 %). V letu 2018 smo preizkuse alkoholiziranosti z alkotesti odredili v 73.650 (84.583) primerih in ugotovili 1.788 (2.083) pozitivnih preizkusov. Zaradi manjšega obsega nadzora cestnega prometa v letu 2018 je bilo odrejenih manj preizkusov alkoholiziranosti in ugotovljenih manj pozitivnih preizkusov kot leto prej, vendar je število odrejenih preizkusov alkoholiziranosti še vedno primerljivo s povprečjem zadnjih desetih let.

Na podlagi 24. člena Zakona o pravilih cestnega prometa [v nadaljnjem besedilu: ZPrCP] smo v letu 2018 pridržali 35 (18) kršiteljev, na podlagi Zakona o prekrških [v nadaljnjem besedilu: ZP-1] pa 2 (5) kršitelja. Na podlagi določb ZPrCP in ZP-1 smo kršiteljem v letu 2018 zasegli tudi 445 (539) različnih motornih vozil. Na zmanjšanje pridržanih kršiteljev v cestnem prometu po letu 2012 in zasegov motornih vozil po letu 2011 in 2015 je vplivala sprememba zakonodaje s tega področja.

Na 17 najbolj kritičnih odsekih cest, ki izstopajo zaradi hitrosti [ter zaradi z njo povezanih vzrokov], smo tudi v letu 2018 nadaljevali vsakodnevne nadzore cestnega prometa, kar je vplivalo na ugodno stanje prometne varnosti na izpostavljenih kritičnih odsekih, razen na glavni cesti številka 2 na območju PP Ptuj. Zaradi poslabšanja stanja prometne varnosti na tej cesti smo v drugi polovici leta 2018 zelo povečali obseg nadzora cestnega prometa, tudi z vključevanjem policistov iz sosednjih policijskih enot v izvajanje nadzora cestnega prometa. Izvajali smo nadzor nad vozniki in vozili, pri katerih je za vožnjo potrebno posebno znanje [vozila šol vožnje, taksiji, avtobusi, tovorna vozila, vozila za prevoz skupin otrok in vozila za prevoz nevarnega blaga].

Cestni promet smo urejali tam, kjer prometna ureditev, za katero so pristojni upravljavci cest, ni zagotavljala ustrezne varnosti in pretočnosti. Fizično smo urejali promet na cestah in križiščih ob večjih zgostitvah ter ob prireditvah na cesti in drugih dogodkih, ki so zahtevali začasno spremembo prometne ureditve. Kljub urejanju prometa in prizadevanju policistov je bila pretočnost v teh primerih odvisna predvsem od cestne infrastrukture. Obsežno urejanje in nadzor cestnega prometa sta bila izvedena v obdobju poletne turistične sezone. Takrat so na območju PU Maribor ob koncih tedna [predvsem ob sobotah] izstopali zastoji na avtocesti A4 [pred priključkom Podlehnik], glavni cesti številka 9 in gradbišču avtoceste A4 od Podlehnika do Gruškovja, povečana pa je bila tudi gostota prometa na vzporednih cestah. DARS je skupaj z drugimi upravljavci cest izdelal načrt upravljanja mednarodnega prometnega toka Šentilj–Gruškovje in postavil začasno prometno signalizacijo, ki je tranzitni promet usmerjala na vzporedne prometne poti. S preusmeritvami in fizičnim urejanjem cestnega prometa na glavnih tranzitnih poteh in vzporednih cestah smo zelo zmanjšali zastoje na avtocesti A4. Sodelovali smo pri varovanju večjega števila izrednih prevozov in športnih prireditev na cesti [kolesarske dirke, kolesarski maratoni itd.] ter v postopkih odločanja na upravnih enotah pri izdajanju odločb organizatorjem športnih prireditev, pred tem pa smo pri zahtevnejših prireditvah opravili tudi predhodne terenske oglede in določili načine varovanja.

2.1.4 Nadzor državne meje in izvajanje predpisov o tujcih

V letu 2018 smo obravnavali 489 (217) oseb, ki so nedovoljeno prestopile državno mejo. Število obravnavnih oseb je podobno, kot je bilo leta 2012, zatem pa je bilo manjše; ponovno se je začelo povečevati v letu 2017. Povečanje je posledica nove migrantske poti čez Bosno in Hercegovino, od koder so tujci nedovoljeno vstopali na območje Hrvaške in od tam po različnih poteh v Slovenijo. V letu 2018 je bilo obravnavanih največ državljanov Pakistana, sledijo državljani Afganistana, Irana, Indije in Sirije. Ti državljani so večina vseh obravnavanih oseb tudi v obdobju zadnjih devetih let.

Za mednarodno zaščito je zaprosilo 216 (80) oseb in zanje so bili izpolnjeni registracijski listi.

Na podlagi sporazumov smo tujim varnostnim organom vrnili 181 (105) oseb. Največ oseb je bilo vrnjenih hrvaškim varnostnim organom, sledijo pa italijanski, avstrijski in madžarski varnostni organi. Od tujih varnostnih organov smo sprejeli samo 2 (4) osebi, in sicer 1 od hrvaških in 1 od avstrijskih varnostnih organov.

Čez mejne prehode je v letu 2018 potovalo 13.151.679 (13.029.657) potnikov. Promet potnikov na Letališču Edvarda Rusjana Maribor je najmanjši v zadnjih desetih letih. Čezenj je potovalo 2.951 (4.654) potnikov. Vzrok za zmanjšanje prometa na letališču je ukinitev čarterskih poletov v poletnih mesecih.

Zaradi neizpolnjevanja pogojev za vstop v državo so policisti na mejnih prehodih zavrnili 900 (619) oseb. Med zavrnjenimi tujci je bilo največ državljanov Afganistana, Bosne in Hercegovine, Srbije, Albanije in Makedonije. Največ zavrnitev vstopa je bilo na PMP Gruškovje, razlog pa je povečanje števila odkritih oseb, ki so bile skrite v tovornih vozilih in so se tako poskušale izmakniti mejni kontroli. Trend poskusov izmaknjenja mejni kontroli na mejnih prehodi se je v letu 2018 stopnjeval. Tako smo obravnavali 283 (40) poskusov izmaknjenja mejni kontroli. Večina primerov je bila odkrita na Mednarodnem mejnem prehodu [v nadaljnjem besedilu: MMP] Gruškovje, ob polletju pa so se tovrstni poskusi začeli pojavljati tudi na MMP Središče ob Dravi [2 tovrstna primera] in MMP Zavrč [1 primer].

Na območju PU Maribor smo v letu 2018 obravnavali 93 (124) zlorab listin. Število zlorab listin se zadnja tri leta zmanjšuje, vendar kljub temu ne moremo govoriti o tem, da problematike ni. Največ je bilo ponarejenih in prenarejenih drugih listin, žigov mejne kontrole, vozniških dovoljenj, potnih listov, bivalnih in delovnih dovoljenj, prenarejenih vizumov in uporabe tujih potnih listin.

Med izvornimi državami ponarejenih in prenarejenih dokumentov ter tujih potnih listin so na mejnih prehodih najpogosteje obravnavane listine Srbije, sledijo listine Madžarske, Hrvaške, Bosne in Hercegovine ter Slovenije. Zaradi zlorab listin so bili najpogosteje obravnavani državljani Srbije, Makedonije, Hrvaške in Kosova. Večino zlorab listin je obravnavala PMP Gruškovje, manjši delež pa PMP Zavrč in PMP Središče ob Dravi.

Na mejnih prehodih smo zasegli 180 (251) kosov orožja in 230 (139) kosov streliva. Prevladujejo hladno orožje, ostro strelivo in plinsko orožje. Največ orožja so zasegli policisti PMP Gruškovje. Policisti Policijske postaje za izravnalne ukrepe [v nadaljnjem besedilu: PPIU] Maribor so v notranjosti zasegli manj kosov hladnega orožja in streliva, vendar več kot na PMP Zavrč in PMP Središče ob Dravi skupaj.

Prepovedano drogo, obravnavano kot prekršek, so policisti na mejnih prehodih zasegli v 81 (129) primerih. Največ zasegov so opravili policisti PMP Gruškovje, v manjšem številu pa tudi policisti PMP Zavrč in PMP Središče ob Dravi. Tudi policisti PPIU Maribor so prepovedano drogo, ki je bila obravnavana kot prekršek, zasegli v 78 (88) primerih.

V letu 2018 smo obravnavali 2.010 (1.802) kršitev Zakona o tujcih [v nadaljnjem besedilu: ZTuj-2]. Največji delež kršitev so obravnavali policisti PMP Gruškovje in PPIU Maribor.

Obravnavanih nedovoljenih vstopov na notranji meji je bilo 183 (143). Največ kršiteljev je bilo državljanov Bosne in Hercegovine, sledijo državljani Turčije, Kosova, Afganistana in Rusije.

Zaradi nedovoljenega prebivanja [3. točka 143. člena – čas prebivanja na schengenskem območju; druga alineja 2. točke 145. člena – nezakonito prebivanje v Sloveniji in 2. točka 144. člena – ne zapusti države] so policisti obravnavali 1.181 (1.072) kršitev. V notranji strukturi večino kršitev [82,5 %] obsegajo kršitve, povezane s preseženim časom bivanja na schengenskem območju. Najpogosteje so bili obravnavani državljani Albanije, sledijo državljani Bosne in Hercegovine, Srbije, Makedonije in Moldavije.

Prepolovilo se je število obravnavanih kršitev nezakonitega prebivanja tujcev v Sloveniji [druga alineja 2. točke 145. člena ZTuj-2]. Največ kršitev so obravnavali policisti PPIU Maribor, sledijo policisti PP Maribor II, PMP Gruškovje, PP Slovenska Bistrica in PP Ptuj.

Zmanjšanje števila obravnavanih kršitev je povezano predvsem z zmanjšanjem tovrstnih kršitev na PMP Gruškovje in je sorazmerno s povečanjem obravnave kršitev nedovoljenih vstopov na notranjih mejah in s preseženim časom prebivanja na schengenskem območju.

Izdanih je bilo 236 (337) odločb o vrnitvi z določenim rokom vrnitve [2. točka 65. člena ZTuj-2]. Najpogosteje so bile izdane državljanom Bosne in Hercegovine, Srbije, Kosova, Makedonije in Turčije. Izdanih odločb o vrnitvi brez določenega roka vrnitve [2. točka 65. člena ZTuj-2] je bilo 42 (31), največ pa jih je bilo izdanih državljanom Pakistana, Srbije, Makedonije, Indije in Afganistana.

PU Maribor je v letu 2018 prejela devet prošenj združenih prosilcev za dovolitev zadrževanja tujcev v Sloveniji za skupno 21 tujcev. Vse prošnje tujcev so bile zavržene oziroma zavrnjene in jih je po podanih pritožbah potrdil tudi drugostopenjski organ. Zoper štiri odločitve je bil vložen upravni spor. Upravno sodišče Slovenije je v treh primerih tožbo tožnikov zavrnilo, v enem primeru pa vrnilo prvostopenjskemu organu v ponovno odločanje.

2.2 DRUGE DEJAVNOSTI

2.2.1 Policijsko delo v skupnosti

Izvedli smo 1.653 (2.388) preventivnih dejavnosti[1]. Preventivne dejavnosti so bile izvedene z uporabo različnih metod dela, največ – 609 (838) – jih je bilo na področju varnosti cestnega prometa, 536 (730) na področju javnega reda in miru, 250 (447) na področju kriminalitete, 44 (103) pa na področju državne meje in tujcev. V desetletnem obdobju beležimo precejšnje zmanjšanje števila izvedenih preventivnih aktivnosti – razlog pripisujemo stavki policistov in kadrovski problematiki v policijskih enotah. Kljub temu smo največ pozornosti namenili cilju, da se preventivne dejavnosti usmerjajo v reševanje problematike, povezane z varnostjo. Iskali smo inovativne in konkretne rešitve pri izvajanju in načrtovanju nalog vseh policistov, predvsem pa vodij policijskih okolišev. Doseganje tega cilja bo imelo prednost tudi v prihodnje.

V maju 2018 smo v sodelovanju s Svetom za preventivo in vzgojo v cestnem prometu Mestne občine Maribor, Varnostnim sosvetom Mestne občine Maribor, Upravo Republike Slovenije za zaščito in reševanje, Carinskim uradom Maribor, Slovensko vojsko, prostovoljnimi in poklicnimi gasilci, Službo nujne medicinske pomoči, občinskimi sveti za preventivo in vzgojo v cestnem prometu ter osnovnimi šolami izvedli šest predtekmovanj in finale 13. Otroške varnostne olimpijade, ki je bila organizirana na celotnem območju PU Maribor. Na šestih predtekmovanjih je znanje o varnosti in samozaščitnem ravnanju dokazovalo 1.100 četrtošolcev s 76 osnovnih šol na območju PU Maribor ter ene osnovne šole iz Hrvaške. 200 najuspešnejših četrtošolcev se je 31. maja 2018 pomerilo v finalu v mariborski športni dvorani Lukna. V sklopu Otroške

[1] Ena preventivna dejavnost lahko zajema več delovnih področij.

varnostne olimpijade smo 22. maja 2018 izvedli tudi humanitarno akcijo Štengijada – šesto odprto prvenstvo PU Maribor v teku trojk na mariborsko Kalvarijo. Tekmovalo je 60 ekip, partnerjev Otroške varnostne olimpijade, sestavljenih iz predstavnikov obeh spolov. Zbrani prostovoljni prispevki sodelujočih ekip in partnerjev so bili predani Zvezi prijateljev mladine Maribor za letovanje otrok.

Tudi letos smo sodelovali pri preventivnih aktivnostih na območju PU Murska Sobota, in sicer na mednarodnem sejmu SOBRA v Gornji Radgoni.

Z vsemi območnimi enotami na PU smo vodili in usklajevali večje število manjših in večjih preventivnih projektov. Tako smo med drugim izvedli tudi več preventivnih aktivnosti ob mednarodnih dnevih boja proti nasilju nad ženskami, predstavitev otrokom in njihovim staršem v vrtcih in šolah ter projekt Varuhi mesta, ki je namenjen vrtcem in otrokom v prvi triadi osnovne šole.

Čez vse leto smo uspešno izvajali tudi stalne projekte Policist Leon, Otrok, policist za en dan, Varno na poti v šolo, Ne pozabite na varnost, Žoga je za igro in Prijazen mejni policist.

2.2.2 Operativno-komunikacijska dejavnost

Na interventno številko 113 smo prejeli 79.928 (79.272) klicev tistih, ki so želeli pomoč policije. Po večletnem zmanjševanju števila klicev na interventno telefonsko številko se je število klicev v letu 2018 nekoliko povečalo. V desetletnem obdobju je izstopalo leto 2009, ko je bilo čez 100.000 klicev. Od leta 2009 se je trend klicev zmanjševal za približno 2.000 klicev na leto. V letih od 2014 do 2018 se je tako število gibalo okrog 80.000 tisoč klicev na leto.

Zmanjševalo se je tudi število interventnih dogodkov, ki jih je bilo največ leta 2009 [okoli 39.000]. Tudi tukaj je opazen trend zmanjševanja za približno 900 na leto. Od leta 2014 naprej se je tako število interventnih dogodkov gibalo okrog 31.000 na leto. Od nujnih interventnih dogodkov in reakcijskih časov v desetletnem obdobju izstopa povprečni reakcijski čas v letu 2013. Po tem letu se je število nujnih interventnih dogodkov občutno zmanjšalo. Med letoma 2014 in 2018 se je število nujnih interventnih dogodkov gibalo v povprečju 820 na leto. V zadnjih šestih letih se je povprečni reakcijski čas zmanjševal za približno deset sekund na leto. Menimo, da smo se na nujne interventne dogodke odzivali učinkovito.

Na kraj 33.589 (31.948) interventnih dogodkov je bilo napotenih 35.051 (36.551) policijskih patrulj ali v povprečju 1,1 (1,1) patrulje na posamezen dogodek. Podatki zadnjih petih let kažejo, da so se interventni dogodki gibali v povprečju okrog 31.000 dogodkov na leto in da je bilo na te dogodke v povprečju napotenih 35.000 patrulj letno, kar kaže na to, da je bilo v povprečju na dogodek treba napotiti 1,1 patrulje in da so interventni dogodki v zadnjih petih letih približno enako zahtevni za obravnavo.

V dnevnik dogodkov OKC PU Maribor smo vnesli 98.617 (97.666) zapisov, kar je največ v zadnjih petih letih. Zapisi so se v primerjavi s petletnim obdobjem dvignili v povprečju 3.200 zapisov na leto, največ v zadnjih dveh letih, saj sistem oziroma dnevnik dogodkov od leta 2017 naprej beleži tudi izhodne klice.

V 438 (525) primerih je OKC po sprožitvi signalnovarnostnih naprav na kraj varovanih objektov poslal policijske patrulje, v 18 (26) primerih pa je organiziral širšo blokado območja PU. Pri 3 (8) blokadah so bili domnevni storilci uspešno prijeti. V primerjavi s petletnim obdobjem se je število sprožitev signalnovarnostnih naprav zmanjšalo in se je zadnja tri leta gibalo okrog 480 sprožitev signalnovarnostnih naprav.

OKC je v okviru svojih nalog 21.192-krat (21.257-krat) opravil obveščanje drugih služb v povezavi z interventnimi dogodki. Podatki zadnjih petih let kažejo, da se je število obveščanj povečevalo s 15.940 leta 2014 za približno 1.000 obveščanj na leto. OKC je predstojnike obvestil 227-krat (270-krat), dežurne policijskih postaj 2.044-krat (2.089-krat), preiskovalne sodnike 2.364-krat (2.317-krat), državne tožilce 2.388-krat (2.415-krat), regijske centre za obveščanje 1.323-krat (1.608-krat), vzdrževalce cest 787-krat (696-krat), vlečne službe 488-krat (587-krat), druge organe in organizacije pa 11.571-krat (11.275-krat). Petletno obdobje kaže izboljšanje obveščanja policijskih postaj in notranje javnosti – s 6.791 v letu 2014 na 11.571 v letu 2018.

Obveščanje je v letu 2018 potekalo v skladu s Pravili o obveščanju in poročanju v policiji. Ta pravila smo na PU Maribor v preteklih letih prilagodili novemu načinu obveščanja z uporabo storitve SMS poštar. Zaznanim manjšim pomanjkljivostim pri pošiljanju informacij smo namenili več pozornosti, da bi jih odpravili in obenem povečali kakovost poslanih informacij. Še vedno so bili primeri nepravočasnega obveščanja interventnih patrulj s kraja dogodkov, na kar smo sproti opozarjali patrulje. Na to težavo smo opozarjali tudi na delovnih posvetih in sestankih.

OKC je v letu 2018 13-krat (18-krat) odgovoril sodišču na podlagi poizvedb s področja kriminalitete, javnega reda in miru ter prometne varnosti. Prav tako je z istih področij trikrat (trikrat) odgovoril zavarovalnicam, štirikrat (štirikrat) posameznikom in petkrat (trikrat) odvetnikom. Iz petletnega obdobja je razvidno, da smo v povprečju odgovorili sodišču 16-krat letno. Druga področja bistveno ne odstopajo. Povprečje zadnjih petih let izkazuje, da smo letno desetkrat pripravili vse potrebno za izdelavo kopije videonadzora in 12-krat za izdelavo kopije govornih komunikacij za sodišča ter NOE in OE PU Maribor.

Po odredbi direktorja PU Maribor je OKC v letu 2017 dvakrat (enkrat) opravil vpogled v videonadzorni sistem PU Maribor in štirikrat (trikrat) poslušanje govornih komunikacij prek sistema ComLog. V primerjavi s petletnim obdobjem se povprečje poslušanja govornih komunikacija giba okrog trikrat letno, vpogled v videonadzorni sistem pa enkrat letno. Opravili smo tudi 1 (1) poslušanje prek LDS Tetra. Vpogleda v zgodovino GPS Policije v letu 2018 ni bilo. V zadnjih petih letih sta bila v povprečju opravljena po 1 vpogled v GPS Policije in 1 poslušanje LDS Tetra. V zadnjih petih letih je OKC pripravil v povprečju 20 nalogov za izdelavo identifikacijskih kartic za registracijo delovnega časa delavcev PU Maribor.

V letu 2017 je OKC s področja odnosov z javnostmi 47 (47) časopisnim, spletnim, radijskim in televizijskim medijskim hišam na 144 (172) notranjih in zunanjih e-poštnih naslovov ob sobotah, nedeljah, praznikih in dela prostih dnevih poslal pisna obvestila o pomembnih interventnih dogodkih na območju PU Maribor. V primerih poziva javnosti za pogrešane osebe ali očividcev dogodkov je OKC obveščanje medijev opravil takoj ob samem dogodku. Prav tako smo 15 (14) radijskim in televizijskim postajam na 26 (25) e-poštnih naslovov vsak dan, od ponedeljka do petka, pošiljali zvočne posnetke o dogajanju v zadnjih 24 urah za območje celotne PU Maribor. V zadnjih petih letih ni velikih odstopanj oziroma se številke ne razlikujejo.

V okviru službe varovanja je OKC evidentiral 1.837 (1.637) obiskovalcev, 646 (450) tehničnih oseb in 1.257 (926) delavcev Policije. Ugotavljamo, da je v zadnjih petih letih število obiskovalcev približno enako, da se število tehničnega osebja povečuje v povprečju za 90 oseb letno in da so se vpisi vstopov delavcev Policije ponovno povečali in približali letu 2014, ko je bilo evidentiranih 1.407 vstopov v objekte PU Maribor. Leta 2016 je bilo evidentiranje najmanjše in je znašalo 514 vpisov. Ponovno povečanje vpisovanja vstopov delavcev Policije pripisujemo

doslednejšemu delu oziroma vpisovanju v evidence in rednemu spremljanju dela na tem področju.

2.2.3 Forenzična in kriminalističnotehnična dejavnost

Leta 2018 smo na PU Maribor opravili 2.510 (2.637) ogledov krajev KD in drugih dogodkov, pri čemer je Oddelek za kriminalistično tehniko opravil 15,0 % vseh ogledov. Na celotni PU se nadaljuje počasno zmanjševanje števila ogledov, ki v zadnjih šestih letih znaša 25,0 %. Večletni trend zmanjševanja števila ogledov je na PU enak trendu na državni ravni. Zmanjševanje števila ogledov je delno posledica spremenjenih meril pri vnosu zadev v knjigo ogledov, ki so povezana z vrsto kriminalističnotehničnega opravila in novimi usmeritvami ali dogovori, pa tudi z zmanjševanjem števila velikih tatvin na PU, pri katerih je vedno treba opraviti ogled.

Število zadev s sledmi se je na PU v zadnjih šestih letih povečalo za 19,0 % in leta 2018 doseglo vrednost 2.145. Ta vrednost se že nekaj let počasi povečuje tudi na državni ravni. Tudi pogostost zavarovanih sledi, ki bi lahko omogočile identifikacijo, se rahlo povečuje [2,2 %] glede na leto 2017. Večina enot s kakovostno ogledno dejavnostjo, ki se odraža v večji pogostosti zavarovanih sledi, beleži tudi več identifikacij in boljšo preiskanost KD velikih tatvin in obratno – slabša kriminalističnotehnična dejavnost na ogledih in redko zavarovanje sledi na ogledih vodita k manjšemu številu identificiranih sledi in slabši preiskanosti velikih tatvin. Število obravnavanih velikih tatvin se je zmanjšalo pri skoraj vseh enotah. Tako se nadaljuje že petletno stalno zmanjševanje števila obravnavanih velikih tatvin, ki od leta 2014 [ko jih je bilo 1.947] znaša že 46,0 %.

Napisanih je bilo 286 (259) poročil o preiskavi sledi in odtisov obuval, 155 (180) daktiloskopskih poročil in 52 (67) poročil o pregledu orožja. V zadnjih sedmih letih se je kar podvojilo število obravnavanih zadev s področja prepovedanih drog – zadnje leto je bilo napisanih 923 poročil o preliminarnem testiranju neznanih snovi s povprečno vsaj tremi vzorci. Zadnjih sedem let se rahlo povečuje število zadev oziroma ogledov z zavarovanimi biološkimi sledmi. Število zadev z obravnavo preostalih raznovrstnih sledi na ogledih v zadnjih letih izredno niha in trendi se razlikujejo glede zmanjševanja in povečevanja, predvsem pa imajo vsi majhen Pearsonov koeficient korelacije.

Na število identificiranih sledi vpliva tudi število kriminalističnotehničnih obdelav osumljencev. Oddelek za kriminalistično tehniko PU Maribor izvaja daktiloskopsko obdelavo, tropozno fotografiranje in jemanje brisov ustne sluznice vseh obravnavanih osumljencev na PU, razen s PMP. Kriminalističnotehnično obdelanih oziroma daktiloskopiranih je bilo 229 (299) oseb, večletni trend pa kaže stabilnost oziroma rahlo zmanjševanje, kar se ujema tudi s trendom na državni ravni.

Poleg Oddelka za kriminalistično tehniko (71) predvsem PP Maribor I (17) in PP Maribor II (14) ohranjata veliko število identificiranih sledi, kar pomeni, da sta prispevali pomemben delež k skupnemu številu identifikacij na PU Maribor (117). Teh je bilo sicer za 15,0 % manj kot leta 2017 in se tako nadaljuje negativni trend zadnjih šestih let, ki znaša 46,0 % manj identificiranih sledi. Tudi na državni ravni je opazen večletni trend zmanjšanja števila identificiranih sledi, in sicer za 20,0 %.

Kriminalisti Oddelka za računalniško kriminaliteto so na področju **računalniške forenzike** opravili 1.028 postopkov zavarovanja in preiskav zaseženih elektronskih naprav, kar kaže na rahlo povečanje števila zaseženih elektronskih naprav, ki so jih policisti poslali v postopke zavarovanja in preiskave na ORP PU Maribor s področja PU Maribor in PU Murska Sobota. Že od leta 2009 vsako letno beležimo okoli 10-odstotno povečanje števila teh opravil.

2.2.4 Analitska dejavnost

Na različnih področjih policijskega dela smo izdelovali mesečne analize, namenjene vodstvom policijskih enot pri načrtovanju operativnih nalog. Izdelali smo tudi vsebinski analizi policijskih pridržanj, analizo uporab prisilnih sredstev in napadov na policiste ter polletno in letno poročilo o problematiki orožja. V decembru smo pripravili poročilo o izvajanju dejavnosti iz programa Žoga je za igro. Izdelali smo analize problematike alkohola in hitrosti v cestnem prometu, ocene učinkovitosti uporabe merilnikov hitrosti, mesečne ocene stanja varnosti cestnega prometa in doseganja ciljev na področju cestnega prometa, analizi prometne varnosti in policijskih ukrepov na kritičnih odsekih cest, analizo problematike voznikov enoslednih motornih vozil, analizo problematike varnosti kolesarjev, analizo izvedbe ukrepov po določilih Zakona o kazenskem postopku v primerih pobegov s kraja prometne nesreče III. in IV. kategorije v prvem polletju 2018 in analizo problematike varnosti pešcev. PU in vse enote izdelujejo trimesečne analize tveganja na področju organizirane čezmejne kriminalitete in nedovoljenih migracij. PMP izdelujejo polletne ciljne analize tveganja s področja zlorab listin, letno pa izdelujejo ciljno analizo tveganja v zvezi z avtobusnimi linijami [Iskalec].

Sestavili smo 42 telefonskih analiz in 14 analiz prometa za kriminaliste ter 9 poročil s statističnimi podatki, izdelali 7 celovitih operativno-analitičnih informacij in 2 diagrama povezav, zapisali 24 uradnih zaznamkov o ugotovljenih dejstvih in okoliščinah KD ter izdelali 2 analizi vlomov v objekte na območju PU Maribor s konkretnimi usmeritvami za delo, 8 analiz storilca in 2 analizi kriminalne združbe. Mesečno smo pripravljali pregled statističnih podatkov za ugotavljanje varnostnih razmer na vseh področjih dela za območje PU Maribor.

Mesečno smo izdelovali pregled statističnih podatkov za ugotavljanje varnostnih razmer na vseh temeljnih področjih dela za območje PU Maribor.

2.2.5 Nadzorna dejavnost

Nad delom policijskih postaj smo izvedli 33 (29) nadzorov, od tega 3 (2) splošne, 26 (24) strokovnih in 4 (3) ponovne. Izvedli smo tudi 20 (2) nadzorov nad delom uslužbencev.

Strokovne nadzore smo opravili na različnih področjih, največ na področjih finančno-materialnega poslovanja in pooblastil [trije nadzori]. Pri ugotovljenih pomanjkljivostih in nepravilnostih smo vodstvom policijskih postaj odredili konkretne ukrepe za njihovo odpravo. Zaradi ugotovljenih pomanjkljivosti in nepravilnosti so bili na področjih finančno-materialnega poslovanja, operativnega obveščanja in poročanja ter prekrškovnega postopka odrejeni ponovni nadzori. Ponovni nadzor na področju kadrovskih zadev je bil posledica ugotovljenih napak v letu 2017.

Nadzirali smo delo uslužbencev na 20 (2) policijskih postajah. Velika razlika v številu izvedenih nadzorov nad delom uslužbencev je posledica drugačnega načina evidentiranja nadzorov na PP.

2.2.6 Spremljanje izvajanja policijskih pooblastil in ogrožanja policistov

Prisilna sredstva smo uporabili zoper 409 (428) oseb. Uporabljenih je bilo 962 (993) prisilnih sredstev. Zoper posameznike smo, v skladu z načeli postopnosti in sorazmernosti, največkrat uporabili telesno silo ter sredstva za vklepanje in vezanje. Predstojniki so v 960 primerih uporabo prisilnih sredstev ocenili kot zakonito in strokovno ter v 2 primerih kot nestrokovno in zakonito. Zaradi uporabe prisilnih sredstev smo prejeli 3 (4) pritožbe, od katerih so bile vse rešene z neposredno obravnavo na senatu, 1 pritožba pa je bila utemeljena. Število uporabljenih prisilnih sredstev je primerljivo s trendom predhodnih petih let, saj nihanja med posameznimi leti ne presegajo 20 % glede na število uporab v letu 2018. Večje zmanjšanje uporabe prisilnih sredstev je razvidno glede na primerjalno obdobje med letoma 2009 in 2013.

Razlogi zanj so, da je bilo to obdobje, ko je bilo število dogodkov s področja javnega reda mnogo večje [množični protesti, področje športa – nogomet, liga prvakov, liga Uefa] ter je bilo posledično tudi več prireditev oziroma dogodkov z najvišjo stopnjo tveganja za javni red. Na njih je prišlo do lažjih in hujših kršitev javnega reda, za vzpostavitev katerih so policisti uporabili tudi prisilna sredstva.

V zvezi z uporabo prisilnih sredstev je generalna direktorica policije v dveh primerih imenovala komisijo za preveritev okoliščin uporabe prisilnih sredstev in drugih policijskih pooblastil. V prvem primeru je šlo za uporabo prisilnih sredstev, ki so jih uporabili policisti PP Maribor I v primeru prijetja mladoletne osebe, ki je med policijskim postopkom utrpela lahko telesno poškodbo. Komisija je ocenila, da sta policista prisilna sredstva zoper mladoletno osebo uporabila zakonito in strokovno, izvedba policijskega postopka pa je bila v določenih delih nestrokovna. V drugem primeru so policisti PP Šentilj uporabili prisilna sredstva zoper osebo, ki je po opravljenem postopku s policisti na kraju umrla. Komisija je pri tem ugotovila, da je bila uporaba policijskih pooblastil, ki sta jih uporabila policista, strokovna in zakonita. Pri uporabi prisilnih sredstev ni prišlo do poškodb, ki bi kakor koli vplivale na smrt osebe v postopku, slednje pa je bilo razvidno tudi iz izvedeniškega mnenja Univerzitetnega kliničnega centra Maribor.

Na podlagi drugega odstavka 157. člena ZKP smo pridržali 345 (337) oseb in na podlagi prvega odstavka 157. člena ZKP 3 (2) osebe. Trendi uporabe policijskega pooblastila pridržanja po določilih ZKP so iz leta v leto sorazmerni ter primerljivi brez večjih odstopanj glede na posamezno leto. Odstopanje je mogoče zaznati v obdobju od leta 2009 do 2012, razloge pa je mogoče iskati – podobno kot pri uporabi prisilnih sredstev – v povečanju števila dogodkov in kriminalitete s področja javnega reda.

Obravnavali smo 20 (18) napadov na policiste, v katerih je bilo napadenih 21 (23) policistov. Trendi tovrstnih dejanj so primerljivi s predhodnimi leti, razen z leti od 2011 do 2014, ko je bilo napadov na policiste povprečno 56 letno.

Delovna skupina za obravnavanje groženj delavcem PU Maribor je v letu 2018 obravnavala 6 (6) primerov ogrožanj delavcev policije, pri čemer so bile 4 (6) ocenjene z nizko in 2 (0) s srednjo stopnjo ogroženosti.

2.2.7 Reševanje pritožb

Zoper postopke policistov smo prejeli 76 (61) pritožb, kar je največ v štiriletnem povprečju. Končanih je bilo 59 (62) postopkov, kar je, glede na število podanih pritožb po posameznem obdobju, primerljivo s povprečjem.

Pri vodji organizacijske enote je bilo obravnavanih 31 (24) pritožb. Od tega je bilo po petem odstavku 150. člena ZNPPol uspešno končanih 22 (12) primerov, kar je občutno povečanje in kaže trend povečevanja števila uspešno končanih pomiritvenih postopkov pri vodji enote v zadnjih štirih letih. V letu 2018 zaznavamo zmanjšanje števila neuspešno rešenih pomiritvenih postopkov. Razlogi so v učinkovitejšemu pristopu vodij k reševanju pomiritev. Vodje enot so v okviru pomiritvenih postopkov v 5 primerih podali oceno, da je ravnanje policistov v nasprotju s predpisi, in to je največ od leta 2015 naprej [v letih 2015 in 2016 takšne oceno sploh ni bilo].

V 6 (6) primerih neuspešno rešenih pomiritvenih postopkov so bile na podlagi tretjega odstavka 148. člena ZNPPol pritožbe obravnavane na sejah senata, kar je primerljivo s preteklim obdobjem.

V 5 (7) primerih je Sektor za pritožbe zoper policijo, ki deluje znotraj Direktorata za policijo in druge varnostne zadeve na Ministrstvu za notranje zadeve, na podlagi četrtega odstavka 148. člena ZNPPol pritožbe obravnaval neposredno pred senatom, kar je primerljivo s preteklimi leti.

Pred senatom je bilo obravnavanih 11 (13) pritožb, od tega sta bili 2 (2) utemeljeni. Pritožbeni postopek brez obravnave je bil končan v 23 (31) primerih.

Po posameznih delovnih področjih se je največ pritožb nanašalo na postopke na področju kriminalitete, sledita javni red in mir ter cestni promet, pri katerem je zaznati občutno zmanjšanje glede na stanje v letu 2017. Največ pritožbenih razlogov v sprejetih pritožbah se je nanašalo na uporabo pooblastil, komunikacijo [tukaj je mogoče zaznati precejšnje zmanjšanje] in neukrepanje policistov. Glede uporabe prisilnih sredstev so bile obravnavane 3 (2) pritožbe.

2.2.8 Notranje preiskave

Posebnemu oddelku Specializiranega državnega tožilstva smo v nadaljnjo obravnavo odstopili 30 (52) prijav KD za 38 (57) KD, katerih storitve je bilo osumljenih 34 (61) uradnih oseb v policiji. Pri 15 (18) KD smo razloge za sum potrdili in KD evidentirali v evidenco. V 23 (39) primerih KD smo Posebnemu oddelku odstopili zadeve brez evidentiranja, saj razlogov za sum storitve KD nismo potrdili. Število KD je primerljivo s preteklimi leti, izjema je le leto 2018, ko je bilo obravnavanih 8 KD.

2.2.9 Informacijska in telekomunikacijska dejavnost

Redno smo izvajali strojna in programska vzdrževalna dela na informacijski in telekomunikacijski opremi.

Izvajali smo nadzor nad uporabniki informacijskih sistemov, urejali dostope do aplikativnih rešitev, zbirk in podatkovnih baz v informacijsko-telekomunikacijskem sistemu policije ter zagotavljali strokovno podporo in pomoč uporabnikom. Vzdrževali smo elektronske naprave, ki so namenjene operativnemu delu, in skrbeli za nemoteno delovanje radijskega sistema in radijskih zvez.

Na objektih Policije smo skrbeli za vzdrževanje in nadgradnjo videonadzornega, protivlomnega in požarnega sistema. Redno smo vzdrževali tudi naprave za neprekinjeno napajanje in stacionarne agregate.

Na večjih športnih prireditvah smo sodelovali pri varovanju z upravljanjem videonadzornega sistema. V času izrazito povečanih migracijskih tokov na začetku leta smo aktivno sodelovali pri zagotavljanju informacijsko-telekomunikacijske in druge logistične podpore.

2.2.10 Kadrovske in organizacijske zadeve

Na PU Maribor je bilo 31. decembra 2018 zasedenih 923 od 1.258 (1.258) sistemiziranih delovnih mest policistov ali 73,4 % mest in 157 (149) od 182 (182) sistemiziranih delovnih mest drugih delavcev Policije ali 86,3 % mest. Za sklenitev delovnega razmerja smo na Urad za organizacijo in kadre Ministrstva za notranje zadeve v letu 2018 poslali 9 (11) predlogov. 21 (27) delavcem je delovno razmerje prenehalo, od tega 14 (18) zaradi upokojitve.

Za zagotovitev nemotenega dela in ustrezne organizacije smo spremljali kadrovsko stanje in z odločbami na podlagi 67. člena ZODPol napotili policiste v tiste enote, v katerih je bila potrebna okrepitev zaradi povečane problematike. 19 (2) policistov smo napotili v Center za varovanje in zaščito. Z drugih PU je bilo z odločbo na podlagi 67. člena ZODPol na PU Maribor napotenih 9 (4) policistov, s PU Maribor na druge PU pa 6 (2) policistov.

V letu 2018 je študij ob delu za pridobitev višješolske izobrazbe Policist nadaljevalo 54 policistov. O teh so 4 (4) v letu 2018 uspešno končali študij.

Izplačane je bilo 53.709,75 (67.287) nadure.

V invalidskem postopku pri Zavodu za pokojninsko in invalidsko zavarovanje je bilo obravnavanih 15 (9) delavcev. V drugo oziroma tretjo kategorijo invalidnosti je bilo razvrščenih 10 (4) delavcev, pri 3 (0) invalidnost ni bila določena.

V letu 2018 je bilo izvedeno cepljenje javnih uslužbencev PU Maribor proti klopnemu meningoencefalitisu in hepatitisu A in B.

Nadaljevali smo tudi obdobne preventivne zdravstvene preglede javnih uslužbencev PU Maribor. Pregledov se je udeležilo 217 (465) oseb. Vsi pregledi so bili opravljeni v Zdravstvenem domu dr. Adolfa Drolca v Mariboru. Zaradi pogostih bolniških odsotnosti, zdravstvenih omejitev za opravljanje dela ter psihičnih in vedenjskih težav smo v Ambulanto medicine dela Ministrstva za notranje zadeve v Ljubljani na drugi usmerjeni preventivni zdravstveni pregled napotili 6 (11) javnih uslužbencev.

Na PU Maribor imamo zaposlenih 483 (466) javnih uslužbencev, ki sicer izpolnjujejo posebne pogoje za delo, ki ga opravljajo, vendar z omejitvami. Najpogostejše omejitve se nanašajo na predpisano korekcijo vida – 446 (412) javnih uslužbencev – in zaščito sluha v hrupu – 7 (9) javnih uslužbencev. 17 (14) delavcev je opravilo ponovne kontrolne zdravstvene preglede v Ambulanti medicine dela Ministrstva za notranje zadeve v Ljubljani. Predlagani ukrepi na področju varnosti in zdravja pri delu so podani za 28 (39) javnih uslužbencev, in sicer v 4 (4) primerih izogibanje težjemu fizičnemu naporu oziroma vadbi praktičnega postopka s samoobrambo, v 1 (2) primeru napotitev na delavnico za obvladovanje stresa in v 1 (2) primeru prepoved vožnje službenih vozil.

Solidarnostno pomoč so prejeli 3 (4) delavci PU Maribor.

Zaradi kršitve delovne discipline ali delovnih obveznosti so bili uvedeni 4 (7) disciplinski postopki. Generalna direktorica policije je na podlagi naših predlogov 6 (8) delavcem izdal pisno opozorilo pred redno odpovedjo pogodbe o zaposlitvi. Zoper 2 (0) delavca smo vložili predlog za izredno odpoved pogodbe o zaposlitvi.

Zaradi poškodb ali nastale škode na premoženju je vložilo odškodninske zahtevke 19 (19) delavcev PU Maribor in 6 (6) drugih oseb.

4 (5) delavci so delodajalca obvestili, da nameravajo opravljati dopolnilno delo. Prošnje so bile v vseh primerih odobrene [v letu 2017 sta bili 2 prošnji zavrnjeni, saj je bilo opravljanje dela v nasprotju s predpisi].

Prejeli smo 2 (3) vlogi za zagotovitev pravne pomoči. V enem primeru je bila pravna pomoč zavrnjena, v drugem primeru pa vlagatelj po pozivu ni dopolnil vloge, zaradi česar vloga v nadaljevanju ni bila obravnavana.

2.2.11 Izobraževanje, izpopolnjevanje in usposabljanje

Na podlagi kataloga usposabljanj za leto 2018 so se delavci PU udeležili 141 (138) usposabljanj. 2 (4) delavca sta bila napotena na usposabljanje v tujino [Srednjeevropska policijska akademija – SEPA, CEPOL], 18 (17) pa se jih je udeležilo 10 (11) seminarjev v izvedbi zunanjih izobraževalnih ustanov. Izvedli smo tudi 11 (11) lastnih oblik in 4 (4) individualne oblike usposabljanj. V navedenih številkah niso zajeti podatki o dveh izvedenih usposabljanjih na daljavo prek sistema EIDA, ki sta med letom potekali v različnih časovnih obdobjih, in sicer: Usposabljanje s področja informacijske varnostne politike policije ter Dodatno usposabljanje za obravnavo in varovanje tajnih podatkov.

V okviru izvajanja usposabljanja po programu Vodenje v policiji sta bila na modul I–V napotena dva delavca PU Maribor. Po programu Usposabljanje policistov za izvajanje kriminalističnotehničnih opravil na PU so se policisti po tri mesece usposabljali v SKP, na Oddelku za kriminalistično tehniko.

Znotraj Programa individualnih oblik izpopolnjevanja in usposabljanja za leto 2018, pri katerem so izvajalci zunanje izobraževalne institucije, smo načrtovali udeležbo delavcev na štirih usposabljanjih. V skladu z načrtom individualnih oblik usposabljanj in dodatnih potreb po udeležbi na tečajih, ki so jih organizirale zunanje institucije, smo na 4 usposabljanja napotili 7 javnih uslužbencev. Za udeležbo na teh usposabljanjih smo v celoti porabili dodeljena finančna sredstva za individualne oblike usposabljanj po projektu 5004.

Z mesečnim načrtovanjem usposabljanj smo spremljali tudi njihovo izvedbo. Za posamezno usposabljanje je bila izdana odločba GPU ali odločba direktorja PU. Na podlagi tega so vodje usposabljanja pripravili poročila s podatki o udeležbi.

Policijske postaje so pripravile in izvedle lastne programe izpopolnjevanja in usposabljanja. Pomočniki komandirjev so po programu praktičnega postopka in samoobrambe teoretično usposabljali policiste za izvajanje policijskih pooblastil.

Policijske postaje so pripravile in izvedle lastne programe izpopolnjevanja in usposabljanja. Pomočniki komandirjev so po programu praktičnega postopka in samoobrambe teoretično usposabljali policiste za izvajanje policijskih pooblastil.

Vadba praktičnega postopka s samoobrambo je potekala v prostorih, ki so v lasti Policije, in na prostem. Med usposabljanjem iz praktičnega postopka in samoobrambe sta se poškodovala 2 (2) policista. V skladu s programom izpopolnjevanja in usposabljanja za izvajanje pooblastil s praktičnim postopkom in samoobrambo je usposabljanje uspešno opravilo 850 (865) policistov od skupno 940 policistov programa ciljnih skupin A, B in C. 90 policistov ni bilo ocenjenih zaradi porodniškega dopusta, bolniškega dopusta, službenih odsotnosti ali smrti. Vsi policisti iz skupin A, B in C so uspešno opravili usposabljanje.

2.2.12 Finančno-materialne zadeve

Za kritje materialnih stroškov je bilo v letu 2018 porabljenih 2.506.870 (2.914.848) evrov [proračunski postavki 5572 – redni materialni stroški in 5861 – zunanja meja EU]. Porabljenih je bilo 2,9 % več sredstev, kot jih je bilo dodeljenih z internim finančnim načrtom pri omenjenih proračunskih postavkah, od tega je bilo za pisarniški in splošni material porabljenih 180.028 (164.811) evrov, za posebni material in storitve 9.622 (6.857) evrov, za energijo, komunalne storitve in telefon 600.442 (604.538) evrov, za prevozne stroške in storitve 832.421 (808.118) evrov, za službena potovanja 8.941 (5.571) evrov, za tekoče vzdrževanje 228.604 (252.509) evrov, za najemnine in zakupnine 637.846 (1.063.851) evrov ter za druge operativne odhodke 8.966 (8.593) evrov. Z dejavnostjo kuhinje smo dosegli realizacijo v višini 59.323 (56.887) evrov.

V letu 2018 so nam bile dodeljene pravice do porabe tudi pri proračunski postavki 1228 – investicije in investicijsko vzdrževanje, in to v višini 55.000 evrov, dodatno pa so nam za pokritje vseh nastalih stroškov dodelili 3.401,63 evra. Realizacija plačil v proračunskem letu 2018 je bila tako 100-odstotna oziroma glede na začetno dodelitev sredstev 104,2-odstotna. Pri izvajanju investicijskega vzdrževanja smo za strokovno pomoč pri izvedbi postopkov iskali pomoč pri strokovnih službah Ministrstva za notranje zadeve [v nadaljnjem besedilu: MNZ] oziroma najemali zunanje izvajalce. V primerjavi s preteklim letom smo, na podlagi predhodno odobrenih pravic porabe finančnih sredstev, izvedli manj tekočega vzdrževanja objektov. Za vse dodeljene pravice porabe so bile sklenjene pogodbe.

Redno smo se udeleževali sestankov delovne skupine za pripravo pregleda normativov in ovrednotenja delovnih procesov na delovnih mestih strokovno-tehničnih uslužbencev na policijskih upravah, sestavljene iz predstavnikov GPU, MNZ in PU, ter aktivno sodelovali pri pripravi zaključnega poročila, iz katerega izhajajo predlogi za izboljšanje trenutnega stanja. Večina podanih predlogov se je nanašala na sistemizacijo nekaterih delovnih mest, potrebo po njenih spremembah in boljši sistemski ureditvi področja javnih naročil in požarne varnosti, z namenom učinkovitejšega izvajanja logističnih nalog.

Povprečna starost prevoznih sredstev je v letu 2018 znašala 7,26 (6,53) leta. Vozila imajo v povprečju prevoženih 105.873 (98.682) kilometrov. Prioritetno smo zagotavljali tehnično brezhibnost in voznost vozil z namenom nemotenega opravljanja neposredno operativnega dela policije ter zagotavljanja varnosti in zdravja pri delu zaposlenih.

V letu 2018 je bilo za najem dodeljenih 11 (4) službenih stanovanj. V celoti je bilo obnovljenih 6 (4), delno pa 14 (10) stanovanj. Prav tako so bila v letu 2018 izpraznjena 3 (5) stanovanja, tako da je trenutno praznih 9 (15) stanovanj. Kadrovskega stanovanja v letu 2018 nismo dodelili, eno stanovanje pa je bilo prodano.

2.2.13 Mednarodno sodelovanje

Sodelovanje s tujimi varnostnimi organi, predvsem hrvaškimi in avstrijskimi, ki mejijo na območje policijske uprave, je potekalo zelo dobro. Povečuje se intenziteta sodelovanja z avstrijskimi varnostnimi organi, s katerimi obravnavamo organizirane kriminalne združbe s sočasnim izvajanjem prikritih preiskovalnih ukrepov v obeh državah. Prav tako zelo dobro sodelujemo s hrvaškimi varnostnimi organi, in sicer predvsem na področju odkrivanja oziroma preprečevanja nedovoljenih prehodov državne meje in preostalih oblik organizirane kriminalitete.

S predstavniki hrvaških varnostnih organov smo opravljali trimesečne delovne razgovore zaradi izmenjave informacij o čezmejni kriminaliteti in nedovoljenih migracijah. Udeležili smo se več delovnih razgovorov v povezavi z izvajanjem določb Sporazuma o čezmejnem policijskem sodelovanju ter Sporazuma o obmejnem prometu in sodelovanju. Med pripravami na turistično sezono 2018 smo izvedli več delovnih razgovorov v zvezi z zagotavljanjem večje pretočnosti prometa na mejnih prehodih in učinkovitega varovanja skupne državne meje.

S predstavniki avstrijskih varnostnih organov smo izvedli več delovnih razgovorov o izvajanju določil Pogodbe med Slovenijo in Avstrijo o policijskem sodelovanju, s poudarkom na skupnem delu pri izvajanju izravnalnih ukrepov. V letu 2018 smo skupaj s poveljstvom Policije za avstrijsko Štajersko in Koroško ter v sodelovanju s PU Kranj, Celje in Murska Sobota izvedli dve skupni ciljno usmerjeni akciji s poudarkom na preprečevanju čezmejne kriminalitete in preprečevanju ilegalnih migracij. Prav tako smo izdelali skupno varnostno analizo za leto 2017.

V preteklem letu se je več delavcev PU Maribor udeležilo skupnih operacij na zunanjih schengenskih mejah v okviru agencije Frontex in sodelovalo v operacijah za obvladovanje migrantskih tokov v Makedoniji in Srbiji.

2.2.14 Odnosi z javnostjo

Predstavnike medijev smo sprotno, pisno in ustno po telefonu seznanjali z dogodki, zanimivimi za javnost, izjave o njih pa smo novinarjem dajali tudi na krajih odmevnejših varnostnih dogodkov. O obravnavanih dogodkih smo jih redno seznanjali s pisnimi obvestili za javnost, ob delavnikih pa tudi z radijskimi obvestili.

Večji medijski odmev sta imeli preventivna prireditev 13. Otroška varnostna olimpijada, katere sklepni del je bil v športni dvorani Lukna v Mariboru, in 7. Štengijada, pa tudi strokovni

medinstitucionalni posvet Mladi in kriminal. V poletnih mesecih smo izpeljali preventivni projekt Droga? Ni razloga!, ki je na izboru dobrih praks v Policiji prejel priznanje za tretje mesto.

Ponovno smo prejeli mnogo zaprosil za gibanje na območjih mejnih prehodov, kjer je gibanje omejeno. Mediji so se zanimali zlasti za gnečo, povezano s turistično sezono in ob odprtju še zadnjega dela podravske avtoceste.

Javnost smo o dogodkih z delovnega področja policijske uprave obvestili v 1.229 (1.337) primerih. Svoje delo smo predstavili na 26 (35) tiskovnih konferencah oziroma v izjavah za medije. Odgovorili smo na 2.724 (2.761) novinarskih vprašanj in 187 (197) vprašanj državljanov. Na spletnih straneh Policije smo objavili več prispevkov o delu in dogodkih na PU Maribor. Na intranetu PU Maribor smo objavili 209 (233) objav, od tega 69 (87) pohval oziroma zahval. Na Facebooku smo objavili 171 (39) objav in 13 videoposnetkov.

2.2.15 Dejavnost specializiranih policijskih enot

V letu 2018 smo zabeležili 23 (24) aktiviranj pripadnikov Posebne policijske enote [v nadaljnjem besedili: PPE] PU Maribor v sestavu I in II. Podobno kot v preteklih letih so bili policisti PPE v sestavu I in II aktivirani zaradi vzdrževanja javnega reda in miru na športnih prireditvah ali potovanjih navijaških skupin ter drugih večjih dogodkih na območju policijske uprave.

Pripadniki Gorske enote so bili aktivirani v 11 (15) primerih, in sicer zaradi izvedbe poostrenih nadzorov, preventivnega dela v gorah in iskanja pogrešanih oseb.

Naloge PPE so bile v vseh primerih aktiviranj opravljene na visoki profesionalni ravni. K temu so nedvomno pripomogla tudi usposabljanja, ki so bila organizirana in izvedena na ravni GPU in tudi PU.

Danijel Lorbek
direktor
višji policijski svetnik

STATISTIČNA PRILOGA

ODKRIVANJE IN PREISKOVANJE KRIMINALITETE

Kazniva dejanja – osnovni pregled

Osnovni pregled	Leto									
	2009	2010	2011	2012	2013	2014	2015	2016	2017	2018
Število kaznivih dejanj [celotna kriminaliteta]	13.550	12.445	12.025	12.539	12.534	11.360	8.890	7.682	7.285	7.086
Število preiskanih kaznivih dejanj	7.058	6.499	6.256	6.144	6.488	5.876	4.754	3.818	3.746	3.697
Število kaznivih dejanj, ki jih je odkrila policija	2.025	1.980	1.955	1.891	2.352	2.001	1.499	938	1.258	965
Število kaznivih dejanj splošne kriminalitete	12.319	11.310	10.825	10.927	10.880	9.458	7.493	6.732	6.157	6.296
Število kaznivih dejanj gospodarske kriminalitete	1.231	1.135	1.200	1.612	1.654	1.902	1.397	950	1.128	790
Število kaznivih dejanj organizirane kriminalitete	49	69	18	53	113	24	107	25	9	76
Število kaznivih dejanj mladoletniške kriminalitete	468	378	319	288	272	191	172	178	167	174
Delež splošne kriminalitete [v %]	90,9	90,9	90,0	87,1	86,8	83,3	84,3	87,6	84,5	88,9
Delež gospodarske kriminalitete [v %]	9,1	9,1	10,0	12,9	13,2	16,7	15,7	12,4	15,5	11,1
Delež organizirane kriminalitete [v %]	0,4	0,6	0,1	0,4	0,9	0,2	1,2	0,3	0,1	1,1
Delež mladoletniške kriminalitete [v %]	3,5	3,0	2,7	2,3	2,2	1,7	1,9	2,3	2,3	2,5
Število mrtvih	9	8	6	12	9	9	10	5	8	4
Število hudo poškodovanih	51	44	48	42	40	33	30	24	16	22
Število lahko poškodovanih	651	561	522	523	488	381	329	321	167	190
Škoda [v 1.000 evrih]	36.913,9	36.472,8	40.579,9	53.163,7	46.434,2	62.315,3	63.033,1	58.356,4	57.305,1	53.038,6
Škoda gospodarske kriminalitete [v 1.000 evrih]	21.002,2	24.767,3	23.245,0	39.375,0	32.524,4	50.642,0	53.240,8	49.858,8	41.601,7	39.394,1
Delež škode gospodarske kriminalitete [v %]	56,9	67,9	57,3	74,1	70,0	81,3	84,5	85,4	72,6	74,3

Število kaznivih dejanj ter deleži preiskanih kaznivih dejanj in kaznivih dejanj, ki jih je odkrila policija

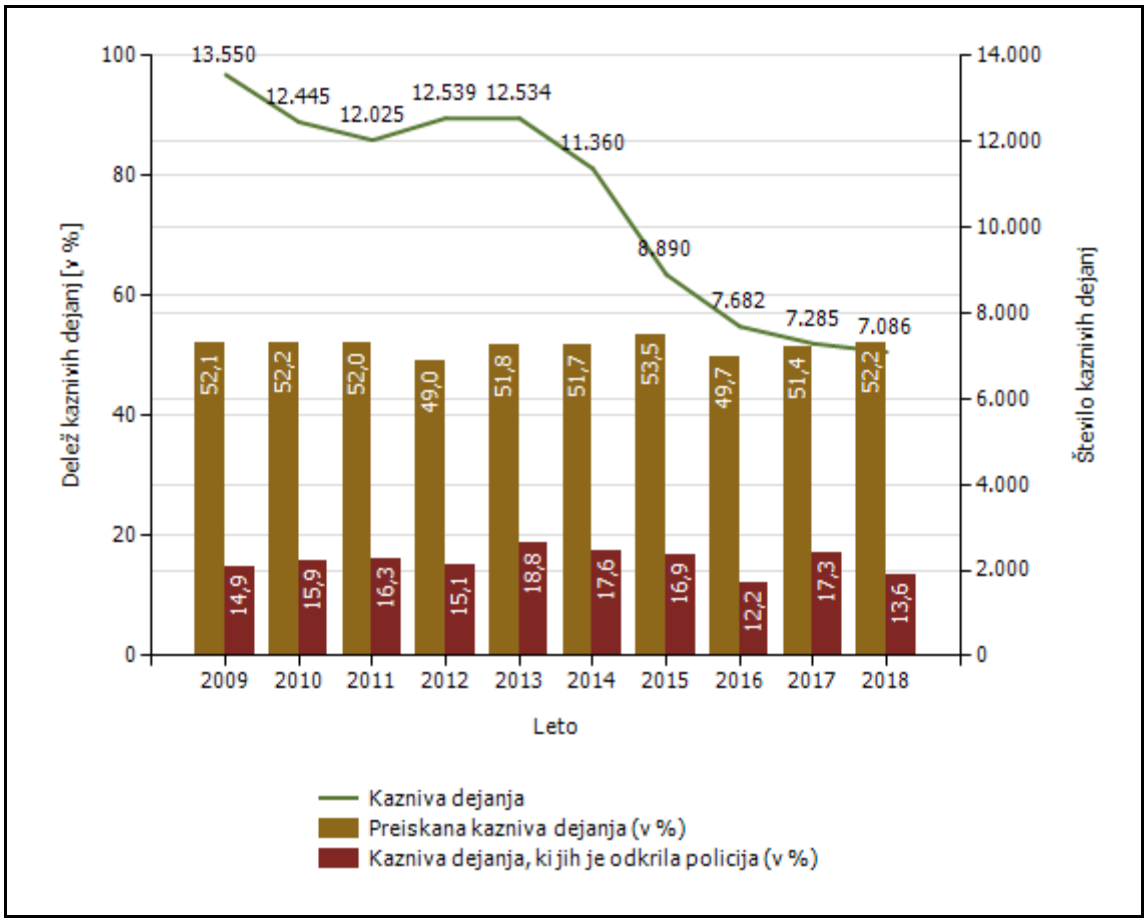

Kazniva dejanja brez pravne podlage za pregon – osnovni pregled

Osnovni pregled	Leto									
	2009	2010	2011	2012	2013	2014	2015	2016	2017	2018
Število kaznivih dejanj [celotna kriminaliteta]	4.315	4.019	4.330	3.234	1.020	1.069	961	1.006	926	1.027
Število kaznivih dejanj splošne kriminalitete	4.087	3.821	4.091	3.017	766	781	712	731	683	800
Število kaznivih dejanj gospodarske kriminalitete	228	198	239	217	254	288	249	275	243	227
Število kaznivih dejanj organizirane kriminalitete	4	2	1	1	1		3		2	1
Število kaznivih dejanj mladoletniške kriminalitete	77	81	97	41	15	13	8	9	7	16
Delež splošne kriminalitete [v %]	94,7	95,1	94,5	93,3	75,1	73,1	74,1	72,7	73,8	77,9
Delež gospodarske kriminalitete [v %]	5,3	4,9	5,5	6,7	24,9	26,9	25,9	27,3	26,2	22,1
Delež organizirane kriminalitete [v %]	0,1	0,0	0,0	0,0	0,1		0,3		0,2	0,1
Delež mladoletniške kriminalitete [v %]	1,8	2,0	2,2	1,3	1,5	1,2	0,8	0,9	0,8	1,6

Kazniva dejanja, po enotah

Enota dosjeja	Število kaznivih dejanj									
	2009	2010	2011	2012	2013	2014	2015	2016	2017	2018
PMP Gruškovje	242	315	272	132	172	221	167	62	93	52
PMP Središče ob Dravi	8	7	19	8	10	10	7	1	7	7
PMP Zavrč	14	25	15	12	31	35	34	7	10	19
PP Gorišnica	100	110	77	95	72	76	101	41	72	67
PP Lenart	431	423	501	547	548	384	322	274	317	337
PP Maribor I	3.197	2.220	2.629	2.715	2.673	1.912	1.884	1.634	1.511	1.459
PP Maribor II	3.500	3.916	3.464	3.743	3.603	3.975	2.388	2.398	2.253	2.153
PP Ormož	306	307	288	363	270	234	145	234	147	142
PP Podlehnik	265	292	347	341	275	263	153	240	174	168
PP Ptuj	2.050	1.766	1.570	1.633	1.444	1.306	1.090	898	867	792
PP Rače	560	535	527	448	645	604	481	429	308	473
PP Ruše	424	305	213	270	364	239	222	175	181	135
PP Slovenska Bistrica	1.252	1.031	950	1.164	1.017	822	708	582	537	584
PP Šentilj	343	378	390	410	558	438	349	306	237	226
PPIU PU Maribor	37	68	59	41	92	84	63	25	38	45
PPP Maribor	10	4	8	6	6	5	4	3		
SKP Maribor	806	743	685	610	750	747	764	365	523	417
Služba direktorja PU Maribor	5		11	1	4	5	8	8	10	10
Skupaj	**13.550**	**12.445**	**12.025**	**12.539**	**12.534**	**11.360**	**8.890**	**7.682**	**7.285**	**7.086**

Preiskanost kaznivih dejanj, po enotah

Enota dosjeja	Delež preiskanih kaznivih dejanj [v %]									
	2009	2010	2011	2012	2013	2014	2015	2016	2017	2018
PMP Gruškovje	99,6	99,4	97,1	99,2	98,8	98,2	100,0	100,0	95,7	76,9
PMP Središče ob Dravi	100,0	100,0	100,0	75,0	90,0	100,0	85,7	100,0	100,0	100,0
PMP Zavrč	100,0	100,0	100,0	100,0	100,0	100,0	100,0	100,0	100,0	100,0
PP Gorišnica	73,0	77,3	64,9	60,0	56,9	63,2	79,2	70,7	65,3	62,7
PP Lenart	51,3	54,8	50,3	45,2	46,4	46,4	57,8	48,2	49,5	49,6
PP Maribor I	47,5	43,8	43,6	43,2	42,4	45,8	41,5	46,1	46,8	46,3
PP Maribor II	41,2	40,1	40,0	41,1	42,2	39,0	41,1	36,9	37,9	39,4
PP Ormož	68,0	74,3	78,5	75,8	68,9	70,5	70,3	75,6	70,7	73,9
PP Podlehnik	71,7	81,8	69,5	70,4	66,5	76,8	54,9	66,7	53,4	63,1
PP Ptuj	55,2	55,7	61,3	54,6	53,6	57,4	56,7	59,6	58,0	59,7
PP Rače	31,8	39,1	39,1	44,0	46,2	55,0	56,3	51,7	56,5	55,6
PP Ruše	73,3	71,1	65,3	54,8	60,4	57,7	62,2	56,6	53,6	65,2
PP Slovenska Bistrica	44,6	45,4	46,5	45,1	48,4	44,3	45,2	47,9	52,9	52,9
PP Šentilj	48,4	51,1	51,8	34,4	64,5	53,7	53,9	42,5	48,5	54,0
PPIU PU Maribor	97,3	95,6	96,6	100,0	95,7	91,7	92,1	88,0	97,4	95,6
PPP Maribor	80,0	100,0	100,0	100,0	100,0	100,0	100,0	100,0	0,0	0,0
SKP Maribor	92,8	92,6	92,1	84,3	95,9	92,9	95,5	87,1	88,9	90,9
Služba direktorja PU Maribor	80,0	0,0	72,7	100,0	75,0	40,0	50,0	62,5	30,0	90,0
Skupaj	**52,1**	**52,2**	**52,0**	**49,0**	**51,8**	**51,7**	**53,5**	**49,7**	**51,4**	**52,2**

Kazniva dejanja, ki jih je odkrila policija, po enotah

Enota dosjeja	Delež kaznivih dejanj, ki jih je odkrila policija [v %]									
	2009	2010	2011	2012	2013	2014	2015	2016	2017	2018
PMP Gruškovje	99,6	99,0	99,3	98,5	100,0	99,1	98,8	100,0	100,0	100,0
PMP Središče ob Dravi	100,0	100,0	89,5	87,5	100,0	100,0	100,0	100,0	100,0	100,0
PMP Zavrč	100,0	100,0	100,0	100,0	100,0	100,0	100,0	100,0	100,0	100,0
PP Gorišnica	23,0	22,7	14,3	26,3	26,4	18,4	17,8	29,3	25,0	26,9
PP Lenart	10,9	12,5	17,4	11,0	17,2	19,5	4,0	10,9	8,5	10,1
PP Maribor I	6,2	8,2	10,8	15,2	14,0	13,1	14,5	18,1	28,1	15,1
PP Maribor II	9,5	10,1	9,5	5,9	8,4	9,0	8,1	3,5	4,8	3,7
PP Ormož	27,1	23,1	31,6	21,8	24,4	23,1	26,2	10,7	22,4	20,4
PP Podlehnik	30,2	38,0	30,0	35,5	40,0	34,6	19,6	29,6	13,2	14,9
PP Ptuj	9,2	8,2	5,9	10,5	11,8	9,9	12,8	7,8	9,0	9,3
PP Rače	9,3	6,0	7,6	4,0	9,9	13,9	16,4	8,9	17,5	18,6
PP Ruše	27,4	9,5	12,7	20,7	8,5	10,9	8,6	6,3	13,3	13,3
PP Slovenska Bistrica	9,3	4,3	8,2	18,2	23,7	11,6	10,2	7,2	8,4	9,4
PP Šentilj	10,2	11,1	7,9	7,1	21,3	7,8	8,0	5,2	13,1	12,8
PPIU PU Maribor	100,0	100,0	100,0	97,6	100,0	100,0	98,4	100,0	100,0	100,0
PPP Maribor	100,0	100,0	75,0	83,3	100,0	100,0	100,0	100,0	0,0	0,0
SKP Maribor	55,1	58,8	60,1	47,9	59,9	58,4	42,3	38,6	46,3	41,0
Služba direktorja PU Maribor	0,0	0,0	0,0	0,0	0,0	0,0	0,0	37,5	20,0	0,0
Skupaj	**14,9**	**15,9**	**16,3**	**15,1**	**18,8**	**17,6**	**16,9**	**12,2**	**17,3**	**13,6**

Najpogostejša kazniva dejanja brez pravne podlage za pregon

Vrsta kaznivega dejanja	Število kaznivih dejanj									
	2009	2010	2011	2012	2013	2014	2015	2016	2017	2018
Tatvina	1.755	1.600	1.736	1.262	184	209	173	173	135	154
Goljufija	141	109	155	137	87	85	57	68	52	71
Zatajitev	95	95	116	77	48	50	55	41	39	58
Poškodovanje tuje stvari	1.348	1.348	1.358	977	54	31	46	53	52	53
Ponarejanje listin	76	37	50	47	31	34	20	42	36	38
Zloraba uradnega položaja ali uradnih pravic	46	35	22	25	31	47	33	44	43	37
Velika tatvina	37	23	26	22	26	23	18	24	18	33
Nasilje v družini	27	43	34	34	34	35	43	26	30	33
Grožnja	174	195	228	124	43	29	30	28	41	29
Lahka telesna poškodba	137	117	128	107	28	24	34	20	16	28
Druga kazniva dejanja	479	417	477	422	454	502	452	487	464	493
Skupaj	**4.315**	**4.019**	**4.330**	**3.234**	**1.020**	**1.069**	**961**	**1.006**	**926**	**1.027**

*Najpogostejša kazniva dejanja, ki se preganjajo na predlog, vendar so oškodovanci od njega odstopili**

Vrsta kaznivega dejanja	Število kaznivih dejanj					
	2013	2014	2015	2016	2017	2018
Tatvina	1.493	1.376	1.255	1.117	928	885
Poškodovanje tuje stvari	1.157	1.096	960	936	858	809
Goljufija	71	116	151	81	108	136
Zatajitev	46	77	60	57	77	104
Grožnja	8	10	29	45	60	95
Lahka telesna poškodba	89	81	80	66	45	78
Zalezovanje			2	3	1	7
Ogrožanje z nevarnim orodjem pri pretepu ali prepiru	2	3			2	5
Kršitev nedotakljivosti stanovanja	3	1	5	7	3	4
Zloraba osebnih podatkov		3	5	4	2	4
Druga kazniva dejanja	19	17	11	17	19	19
Skupaj	**2.888**	**2.780**	**2.558**	**2.333**	**2.103**	**2.146**

** Od leta 2013 dalje, po datumu zaznave*

Fizične osebe v kaznivih dejanjih

Fizične osebe	Leto									
	2009	2010	2011	2012	2013	2014	2015	2016	2017	2018
Število ovadenih oseb	3.895	3.848	3.792	3.347	3.445	3.209	2.863	2.699	2.554	2.597
Število oškodovanih oseb	7.326	6.705	6.285	6.798	6.368	5.781	4.952	4.601	4.405	4.372

*Struktura ovadenih oseb**

Spol

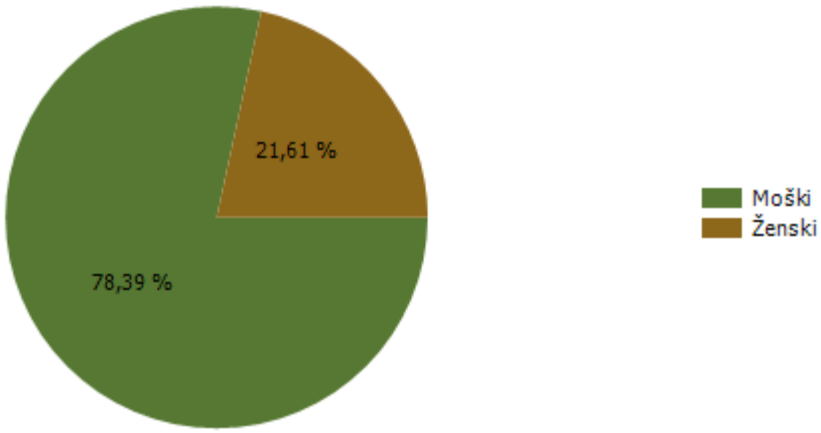

Starost

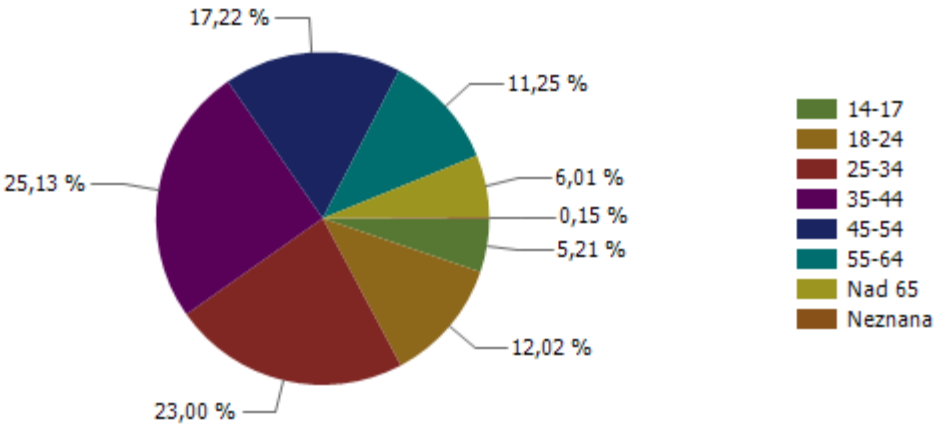

Državljanstvo

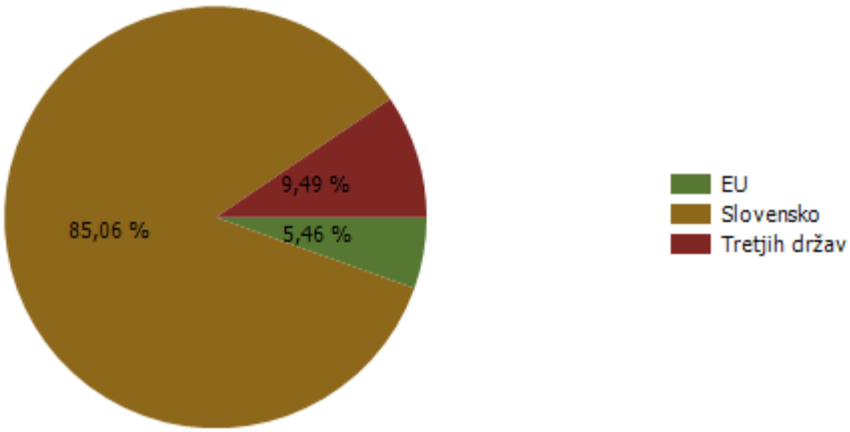

** Podatki so za zadnje leto poročanja.*

*Struktura oškodovanih oseb**

Spol

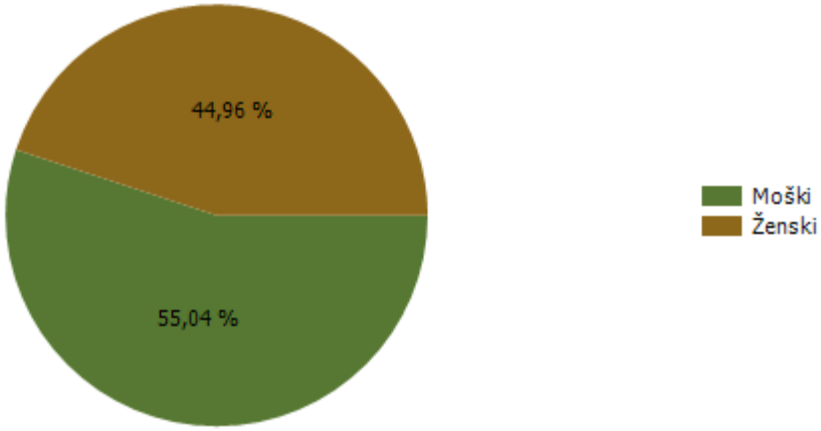

Starost

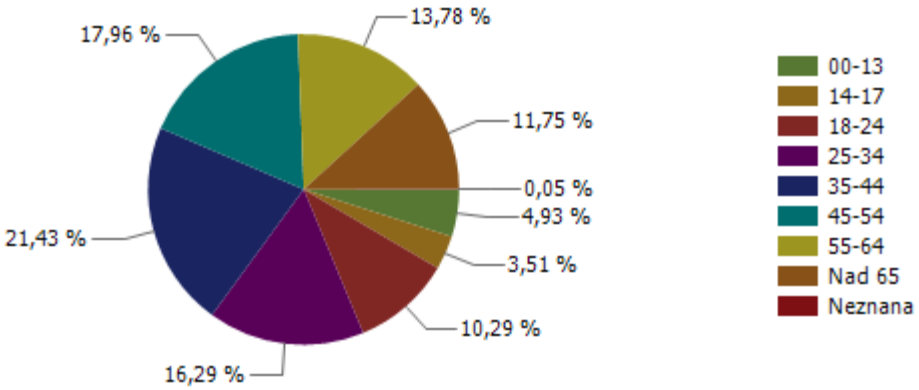

Državljanstvo

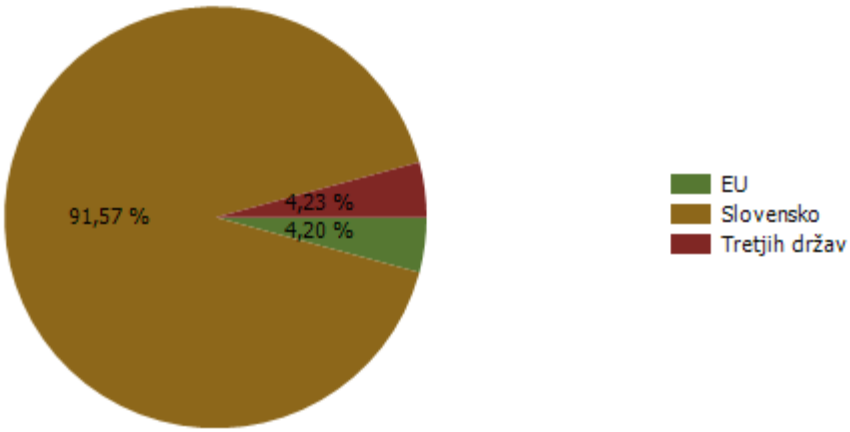

** Podatki so za zadnje leto poročanja.*

Pravne osebe v kaznivih dejanjih

Pravne osebe	Leto									
	2009	2010	2011	2012	2013	2014	2015	2016	2017	2018
Število kaznivih dejanj, obravnavanih na podlagi Zakona o odgovornosti pravnih oseb [25. člen]	275	317	316	397	465	517	378	348	247	227
Število ovadenih oseb	114	136	166	195	192	243	211	183	151	126
Število oškodovanih oseb	1.832	1.763	1.847	1.860	1.928	1.712	1.401	1.467	1.333	1.175

Najpogostejša kazniva dejanja splošne kriminalitete

Vrsta kaznivega dejanja	Število kaznivih dejanj					Delež preiskanih kaznivih dejanj [v %]				
	2014	2015	2016	2017	2018	2014	2015	2016	2017	2018
Tatvina	3.257	2.556	2.281	2.007	1.914	21,0	25,1	28,4	30,0	24,5
Velika tatvina	1.947	1.382	1.414	1.173	1.051	16,7	19,5	13,4	16,7	22,3
Goljufija	549	427	455	408	467	84,5	81,0	81,1	76,7	80,9
Poškodovanje tuje stvari	532	450	388	436	432	20,1	23,6	27,1	26,1	23,4
Nasilje v družini	295	251	272	257	293	93,2	93,2	94,9	97,7	96,6
Grožnja	94	75	252	232	290	75,5	81,3	91,3	87,9	89,7
Lahka telesna poškodba	334	274	281	212	270	85,6	84,7	91,8	85,8	91,1
Zatajitev	290	232	202	240	256	38,3	39,2	36,1	32,9	34,0
Neupravičena proizvodnja in promet s prepovedanimi drogami, nedovoljenimi snovmi v športu in predhodnimi sestavinami za izdelavo prepovedanih drog	202	387	216	205	201	84,2	94,3	91,7	90,7	93,5
Ponarejanje listin	328	372	202	166	151	96,3	96,2	93,6	94,0	98,7
Druga kazniva dejanja	1.630	1.087	769	821	971	88,6	86,8	79,8	79,5	82,1
Skupaj	**9.458**	**7.493**	**6.732**	**6.157**	**6.296**	**45,0**	**48,7**	**46,5**	**47,7**	**50,7**

Kazniva dejanja zoper življenje in telo

Vrsta kaznivega dejanja	Število kaznivih dejanj					Delež preiskanih kaznivih dejanj [v %]				
	2014	2015	2016	2017	2018	2014	2015	2016	2017	2018
Uboj				2	7	0,0	0,0	0,0	100,0	100,0
Umor	7	5	6	8	4	100,0	100,0	100,0	100,0	100,0
Posebno huda telesna poškodba	2	1		2	2	100,0	100,0	0,0	100,0	100,0
Huda telesna poškodba	23	21	21	25	25	73,9	61,9	66,7	88,0	80,0
Lahka telesna poškodba	334	274	281	212	270	85,6	84,7	91,8	85,8	91,1
Druga kazniva dejanja	5	9	6	7	5	100,0	100,0	100,0	85,7	100,0
Skupaj	**371**	**310**	**314**	**256**	**313**	**85,4**	**83,9**	**90,4**	**86,7**	**90,7**

*Umori in uboji – brez pravne podlage za pregon**

Vrsta kaznivega dejanja	Število kaznivih dejanj						
	2009	2012	2013	2014	2015	2016	2018
Uboj		1		1	1		2
Umor	1		3	2	1	3	
Skupaj	**1**	**1**	**3**	**3**	**2**	**3**	**2**

** Ni podlage za podajo kaznivega dejanja, kar vključuje tudi smrt storilca pred podajo kazenske ovadbe.*

Kazniva dejanja zoper spolno nedotakljivost

Vrsta kaznivega dejanja	Število kaznivih dejanj					Delež preiskanih kaznivih dejanj [v %]				
	2014	2015	2016	2017	2018	2014	2015	2016	2017	2018
Posilstvo	2	6	1	6	4	100,0	100,0	100,0	100,0	100,0
Spolno nasilje	5	6	3	7	6	60,0	50,0	100,0	85,7	100,0
Kršitev spolne nedotakljivosti z zlorabo položaja			2	1		0,0	0,0	100,0	100,0	0,0
Spolni napad na osebo, mlajšo od petnajst let	27	20	27	16	23	81,5	85,0	85,2	68,8	91,3
Pridobivanje oseb, mlajših od petnajst let, za spolne namene				1	1	0,0	0,0	0,0	100,0	0,0
Prikazovanje, izdelava, posest in posredovanje pornografskega gradiva	29	22	24	38	20	89,7	86,4	87,5	92,1	65,0
Druga kazniva dejanja	5	2	4	9	5	100,0	50,0	100,0	100,0	100,0
Skupaj	**68**	**56**	**61**	**78**	**59**	**85,3**	**82,1**	**88,5**	**88,5**	**83,1**

Kazniva dejanja zoper zakonsko zvezo, družino in otroke

Vrsta kaznivega dejanja	Število kaznivih dejanj					Delež preiskanih kaznivih dejanj [v %]				
	2014	2015	2016	2017	2018	2014	2015	2016	2017	2018
Odvzem mladoletne osebe	65	30	45	44	57	75,4	73,3	68,9	88,6	94,7
Nasilje v družini	295	251	272	257	293	93,2	93,2	94,9	97,7	96,6
Zanemarjanje mladoletne osebe in surovo ravnanje	62	65	68	75	65	85,5	92,3	89,7	90,7	100,0
Neplačevanje preživnine	761	341	69	42	60	99,6	99,7	88,4	97,6	93,3
Druga kazniva dejanja	1	1			2	100,0	100,0	0,0	0,0	100,0
Skupaj	**1.184**	**688**	**454**	**418**	**477**	**95,9**	**95,5**	**90,5**	**95,5**	**96,4**

Kazniva dejanja zoper premoženje

Vrsta kaznivega dejanja	Število kaznivih dejanj					Delež preiskanih kaznivih dejanj [v %]				
	2014	2015	2016	2017	2018	2014	2015	2016	2017	2018
Poškodovanje tuje stvari	532	450	388	436	432	20,1	23,6	27,1	26,1	23,4
Velika tatvina	1.947	1.382	1.414	1.173	1.051	16,7	19,5	13,4	16,7	22,3
Tatvina	3.257	2.556	2.281	2.007	1.914	21,0	25,1	28,4	30,0	24,5
Rop	38	25	21	30	36	28,9	28,0	38,1	50,0	44,4
Roparska tatvina	15	11	12	7	8	66,7	45,5	75,0	71,4	100,0
Zatajitev	290	232	202	240	256	38,3	39,2	36,1	32,9	34,0
Goljufija	549	427	455	408	467	84,5	81,0	81,1	76,7	80,9
Požig	22	7	5	20	16	13,6	42,9	20,0	50,0	37,5
Druga kazniva dejanja	207	102	98	128	133	87,4	80,4	65,3	76,6	73,7
Skupaj	**6.857**	**5.192**	**4.876**	**4.449**	**4.313**	**27,7**	**29,9**	**30,1**	**32,2**	**32,4**

Iskana in najdena vozila

Vrsta kaznivega dejanja	Število iskanih vozil					Število najdenih vozil				
	2014	2015	2016	2017	2018	2014	2015	2016	2017	2018
Delovno vozilo	1		1					1		
Kolo z motorjem	33	35	25	12	21	13	15	15	4	8
Kombinirano vozilo	1	1	2			1	1	1		
Lahki priklopnik	3		1		1	1				
Lahko štirikolo	1									
Motorno kolo	12	5		4	5	3	3		1	2
Osebni avtomobil	80	52	39	49	27	32	26	18	12	13
Osebni specialni avtomobil		1								
Priklopno vozilo	7	3	5	2	7	2				1
Štirikolo	5		2	1		2				
Tovorno vozilo	9	5	16	2	2	6	3	13	1	2
Tovorno specialno vozilo		1	1					1		
Traktor	2	1			1					
Vlečno vozilo	4		4	2	1	3				
Drugo	1	2		1	3		1		1	3
Skupaj	**159**	**106**	**96**	**73**	**68**	**63**	**49**	**49**	**19**	**29**

Kazniva dejanja gospodarske kriminalitete

Vrsta kaznivega dejanja	Število kaznivih dejanj					Materialna škoda [v 1.000 EUR]				
	2014	2015	2016	2017	2018	2014	2015	2016	2017	2018
Kršitev temeljnih pravic delavcev	359	217	120	163	112	1.428	884	436	1.137	879
Ponarejanje denarja	133	137	92	154	110	6	6	6	89	7
Poslovna goljufija	412	285	229	144	86	6.843	14.500	17.190	3.514	8.241
Poneverba in neupravičena uporaba tujega premoženja	149	86	39	99	56	311	467	647	251	531
Uporaba ponarejenega negotovinskega plačilnega sredstva	41	50	57	113	40	26	39	56	101	92
Goljufija	60	46	67	67	36	798	716	1.096	12.487	882
Ponareditev ali uničenje poslovnih listin	38	24	12	36	26	0	121	0	0	439
Zloraba položaja ali zaupanja pri gospodarski dejavnosti	23	42	26	27	18	23.684	8.465	16.321	19.959	8.731
Davčna zatajitev	10	17	10	2	14	1.656	4.329	4.109	156	407
Oderuštvo	11	3	2	1	12	183	723	2	3	44
Povzročitev stečaja z goljufijo ali nevestnim poslovanjem	1	4	6	3	7	682	17.004	2.671	19	9.108
Pranje denarja	23	2	4	14	3	0	0	0	0	0
Oškodovanje upnikov	3	10	1	3	3	3.550	4.947	1.203	50	1.527
Zloraba uradnega položaja ali uradnih pravic	34	20	24	16	2	827	448	1.279	1.215	0
Zloraba negotovinskega plačilnega sredstva	8	6	1	2	2	1	1	1	1	591
Druga kazniva dejanja	597	448	260	284	263	10.646	590	4.842	2.618	7.914
Skupaj	1.902	1.397	950	1.128	790	50.642	53.241	49.859	41.602	39.394

Druga najpogostejša kazniva dejanja gospodarske kriminalitete, po številu

Vrsta kaznivega dejanja	Število kaznivih dejanj					Materialna škoda [v 1.000 EUR]				
	2014	2015	2016	2017	2018	2014	2015	2016	2017	2018
Tatvina	29	34	42	38	46	14	17	19	41	49
Velika tatvina	15	30	32	58	37	31	68	265	302	559
Zloraba osebnih podatkov	44	69	43	35	34	13	13	36	43	23
Napad na informacijski sistem	27	22	25	25	28	10	29	131	46	201
Ponarejanje listin	28	19	30	43	23	0	0	0	2	0
Zaposlovanje na črno	17	7	2	7	15	3	0	0	2	0
Zloraba informacijskega sistema	1	1	1	9	14	2	12	3	24	38
Overitev lažne vsebine		6	3	17	13		0	0	0	0
Odstranitev ali poškodovanje uradnega pečata ali znamenja	8	2	2	5	10	2	4	0	0	0
Kršitev pravic iz socialnega zavarovanja	18	6	7	11	5	36	0	23	9	6

Druga najpogostejša kazniva dejanja gospodarske kriminalitete, po materialni škodi

Vrsta kaznivega dejanja	Število kaznivih dejanj					Materialna škoda [v 1.000 EUR]				
	2014	2015	2016	2017	2018	2014	2015	2016	2017	2018
Preslepitev pri pridobitvi in uporabi posojila ali ugodnosti	4	2	2		3	153	163	1		6.813
Velika tatvina	15	30	32	58	37	31	68	265	302	559
Napad na informacijski sistem	27	22	25	25	28	10	29	131	46	201
Izneverjenje	1	1	5	4	5	58	3	18	28	102
Zloraba izvršbe	2	2	3	3	4	25	62	12	802	85
Tatvina	29	34	42	38	46	14	17	19	41	49
Zloraba informacijskega sistema	1	1	1	9	14	2	12	3	24	38
Zloraba osebnih podatkov	44	69	43	35	34	13	13	36	43	23
Neupravičena uporaba tuje oznake ali modela	2	1		1	5	0	0		0	18
Zatajitev	9	19	23	3	4	94	73	345	131	17

*Zaključene finančne preiskave po Zakonu o kazenskem postopku**

Zaključene finančne preiskave po ZKP	Leto				
	2014	2015	2016	2017	2018
Število finančnih preiskav	31	46	31	33	51
Število pravnih oseb, ki so bile obravnavane v finančnih preiskavah	7	17	11	18	62
Število fizičnih oseb, ki so bile obravnavane v finančnih preiskavah	47	67	47	41	64
Višina premoženjske koristi [v 1.000 EUR]	10.484	18.238	9.238	26.376	8.506
Višina škode [v 1.000 EUR]	4.326	24.804	17.950	30.465	11.730
Število podanih pobud	14	18	15	13	15
Število pravnih oseb, zoper katere je bila podana pobuda	5	8	3	11	51
Število fizičnih oseb, zoper katere je bila podana pobuda	19	24	18	12	25
Število poročil	20	33	19	23	38

** Od leta 2014 dalje*

Kazniva dejanja korupcijske kriminalitete

Vrsta kaznivega dejanja	Število kaznivih dejanj								
	2009	2010	2011	2012	2014	2015	2016	2017	2018
Nedovoljeno sprejemanje daril							1		
Nedovoljeno dajanje daril				1		1			1
Jemanje podkupnine	3		8	1		5			
Dajanje podkupnine	5	1	7	1			1	1	
Sprejemanje koristi za nezakonito posredovanje	8	1	16	4	1	5		2	
Dajanje daril za nezakonito posredovanje		1	8			1			
Skupaj	**16**	**3**	**39**	**7**	**1**	**12**	**2**	**3**	**1**
Kazniva dejanja z elementi korupcije [vsaj ena kriminalistična označba 244K ali 261K]	2	2	1	1					

Najpogostejša kazniva dejanja organizirane kriminalitete

Vrsta kaznivega dejanja	Število kaznivih dejanj					Delež preiskanih kaznivih dejanj [v %]				
	2014	2015	2016	2017	2018	2014	2015	2016	2017	2018
Trgovina z ljudmi		7	1		60	0,0	100,0	100,0	0,0	100,0
Prepovedano prehajanje meje ali ozemlja države	2		3	6	9	100,0	0,0	100,0	100,0	100,0
Neupravičena proizvodnja in promet s prepovedanimi drogami, nedovoljenimi snovmi v športu in predhodnimi sestavinami za izdelavo prepovedanih drog	4	83	12		3	100,0	100,0	100,0	0,0	100,0
Davčna zatajitev					2	0,0	0,0	0,0	0,0	100,0
Pranje denarja	3		2		1	100,0	0,0	100,0	0,0	100,0
Spolni napad na osebo, mlajšo od petnajst let					1	0,0	0,0	0,0	0,0	100,0
Druga kazniva dejanja	15	17	7	3		93,3	94,1	85,7	100,0	0,0
Skupaj	**24**	**107**	**25**	**9**	**76**	**95,8**	**99,1**	**96,0**	**100,0**	**100,0**

Najpogostejša kazniva dejanja mladoletniške kriminalitete

Vrsta kaznivega dejanja	Število kaznivih dejanj					Delež preiskanih kaznivih dejanj [v %]				
	2014	2015	2016	2017	2018	2014	2015	2016	2017	2018
Tatvina	63	54	70	60	46	100,0	98,1	100,0	100,0	100,0
Neupravičena proizvodnja in promet s prepovedanimi drogami, nedovoljenimi snovmi v športu in predhodnimi sestavinami za izdelavo prepovedanih drog	7	14	12	23	29	100,0	100,0	100,0	100,0	96,6
Lahka telesna poškodba	18	15	13	8	17	100,0	100,0	100,0	100,0	100,0
Velika tatvina	34	30	25	12	14	100,0	100,0	100,0	100,0	100,0
Prikazovanje, izdelava, posest in posredovanje pornografskega gradiva	2	5	2	2	9	100,0	100,0	100,0	100,0	88,9
Omogočanje uživanja prepovedanih drog ali nedovoljenih snovi v športu	2	11	6	3	9	100,0	100,0	100,0	100,0	100,0
Poškodovanje tuje stvari	16	13	14	8	7	100,0	100,0	100,0	87,5	100,0
Goljufija	4	1	4	9	7	100,0	100,0	100,0	100,0	100,0
Grožnja	1	2	3	2	5	100,0	100,0	100,0	100,0	100,0
Rop	2	2	5	1	5	100,0	100,0	100,0	100,0	100,0
Druga kazniva dejanja	42	25	24	39	26	100,0	100,0	100,0	100,0	100,0
Skupaj	**191**	**172**	**178**	**167**	**174**	**100,0**	**99,4**	**100,0**	**99,4**	**98,9**

Kazniva dejanja računalniške kriminalitete

Vrsta kaznivega dejanja	Število kaznivih dejanj					Delež preiskanih kaznivih dejanj [v %]				
	2014	2015	2016	2017	2018	2014	2015	2016	2017	2018
Izdelovanje in pridobivanje orožja in pripomočkov, namenjenih za kaznivo dejanje	5	1	1			100,0	100,0	100,0	0,0	0,0
Kršitev materialnih avtorskih pravic		1	2	1		0,0	100,0	100,0	0,0	0,0
Napad na informacijski sistem	27	22	25	25	28	40,7	22,7	12,0	12,0	17,9
Zloraba informacijskega sistema	1	1	1	9	14	100,0	0,0	100,0	0,0	21,4
Zloraba osebnih podatkov	44	69	43	35	34	34,1	66,7	58,1	45,7	61,8
Skupaj	**77**	**94**	**72**	**70**	**76**	**41,6**	**56,4**	**44,4**	**27,1**	**38,2**

Zloraba prepovedanih drog

Vrsta kaznivega dejanja	Število kaznivih dejanj					Delež preiskanih kaznivih dejanj [v %]				
	2014	2015	2016	2017	2018	2014	2015	2016	2017	2018
Neupravičena proizvodnja in promet s prepovedanimi drogami, nedovoljenimi snovmi v športu in predhodnimi sestavinami za izdelavo prepovedanih drog	202	387	216	205	201	84,2	94,3	91,7	90,7	93,5
Omogočanje uživanja prepovedanih drog ali nedovoljenih snovi v športu	30	33	30	21	19	96,7	97,0	100,0	100,0	94,7
Skupaj	**232**	**420**	**246**	**226**	**220**	**85,8**	**94,5**	**92,7**	**91,6**	**93,6**

Kazniva dejanja, povezana z orožjem

Vrsta kaznivega dejanja	Število kaznivih dejanj					Delež preiskanih kaznivih dejanj [v %]				
	2014	2015	2016	2017	2018	2014	2015	2016	2017	2018
Izdelovanje in pridobivanje orožja in pripomočkov, namenjenih za kaznivo dejanje	5	1	1			100,0	100,0	100,0	0,0	0,0
Nedovoljena proizvodnja in promet orožja ali eksploziva	12	16	15	12	12	91,7	87,5	100,0	100,0	83,3
Skupaj	**17**	**17**	**16**	**12**	**12**	**94,1**	**88,2**	**100,0**	**100,0**	**83,3**

Zloraba prostitucije in trgovine z ljudmi

Vrsta kaznivega dejanja	Število kaznivih dejanj					Delež preiskanih kaznivih dejanj [v %]				
	2014	2015	2016	2017	2018	2014	2015	2016	2017	2018
Trgovina z ljudmi	3	8	2		60	100,0	100,0	100,0	0,0	100,0
Zloraba prostitucije	1	1		7	3	100,0	100,0	0,0	100,0	100,0
Skupaj	**4**	**9**	**2**	**7**	**63**	**100,0**	**100,0**	**100,0**	**100,0**	**100,0**

Oblike ogrožanja varnosti

Vrsta kaznivega dejanja	Število kaznivih dejanj					Delež preiskanih kaznivih dejanj [v %]				
	2014	2015	2016	2017	2018	2014	2015	2016	2017	2018
Grožnja	94	75	252	232	290	75,5	81,3	91,3	87,9	89,7
Izsiljevanje	27	30	27	45	54	55,6	63,3	40,7	48,9	44,4
Povzročitev splošne nevarnosti	24	20	26	39	43	62,5	65,0	65,4	79,5	79,1
Protipraven odvzem prostosti	4	5	3	3	5	100,0	80,0	100,0	66,7	100,0
Samovoljnost	7	5	7	4	3	85,7	100,0	100,0	100,0	66,7
Skupaj	**156**	**135**	**315**	**323**	**395**	**71,2**	**75,6**	**85,1**	**81,4**	**82,3**

Druge oblike kriminalitete

Vrsta kaznivega dejanja	Število kaznivih dejanj					Delež preiskanih kaznivih dejanj [v %]				
	2014	2015	2016	2017	2018	2014	2015	2016	2017	2018
Ponarejanje denarja	135	137	93	157	110	10,4	8,0	9,7	8,9	12,7
Prepovedano prehajanje meje ali ozemlja države	16	8	9	17	26	87,5	87,5	88,9	76,5	46,2
Tihotapstvo	1	1	2	3		100,0	100,0	100,0	100,0	0,0
Skupaj	**152**	**146**	**104**	**177**	**136**	**19,1**	**13,0**	**18,3**	**16,9**	**19,1**

Končni dokumenti obravnavanih kaznivih dejanj

	Leto									
	2009	2010	2011	2012	2013	2014	2015	2016	2017	2018
Kazenska ovadba	10.565	9.791	9.456	9.482	7.876	5.897	3.643	3.539	3.295	3.206
Poročilo v dopolnitev kazenske ovadbe	2.427	2.488	2.225	2.210	2.372	2.271	1.857	1.849	1.746	1.712
Poročilo [7. točka 148. člena ZKP in 10. točka 148. člena ZKP-E]	4.334	4.093	4.408	3.327	1.171	1.373	1.261	1.306	1.160	1.166
Skrajšan postopek – kazenska ovadba				722	2.932	2.906	3.408	3.125	4.088	4.811

Preiskovalna dejanja pri preiskovanju kaznivih dejanj

Vrsta dejanja	Leto									
	2009	2010	2011	2012	2013	2014	2015	2016	2017	2018
Število ogledov kraja kaznivega dejanja	4.092	3.510	3.151	3.474	3.141	2.449	2.235	2.170	2.187	2.004
Število hišnih preiskav	469	354	304	288	271	283	312	304	294	238
Število osebnih preiskav	27	21	15	23	20	17	20	21	9	14
Število zasegov predmetov	2.356	2.442	2.496	2.116	2.162	2.228	1.883	1.807	2.039	1.785
Število policijskih zaslišanj	105	78	107	83	108	92	133	113	122	116

Zasežene prepovedane droge

Prepovedana droga	Enota mere	Leto				
		2014	2015	2016	2017	2018
Amfetamin	Grami	43,2	1.482,9	2.150,5	1.049,2	3.239,6
	Mililitri	1,0	0,4	1.602,0		
	Tablete	222,4	9,0	12,0	31,0	30,0
Benzodiazepini	Grami	19,0		0,5	3,1	4,8
	Mililitri				21,5	4,0
	Tablete	2.000,0	733,0	1.656,0	439,0	11.060,0
Ekstazi	Grami	1,0	1.016,5	19,3	37,4	35,1
	Tablete	33,0	1.470,0	92,7	40,5	66,4
Heroin	Grami	33,2	1.889,4	226,4	353,5	3.992,0
	Mililitri		0,3		0,5	0,6
Kokain	Grami	20,1	737,7	16,9	258,5	109,5
Konoplja – rastlina	Kosi	1.489,9	136,3	1.658,4	5.947,1	965,7
Konoplja – rastlina [marihuana]	Grami	139.033,6	33.009,0	217.560,7	397.694,7	136.933,2
Konoplja – smola [hašiš]	Grami	20,3	265,3	73,1	19.515,6	67,9
	Mililitri	36,4	13,0	19,1	34,2	39,0
Konoplja – ekstrakti	Grami		142,8		20,2	12,4
	Mililitri	9,3		44,8	1.074,7	32,5
LSD	Grami	0,2	0,9	0,0	0,3	0,0
	Kosi	3,0				2,0
Metadon	Mililitri	855,2	15,7	626,7	180,3	592,0
Metamfetamin	Grami	4,8	36,1	0,3	8,9	8,5
	Tablete	8,0	8,0	3,0	34,0	19,0
Morfin	Mililitri					6,0
Nedovoljene snovi v športu	Grami	1.081,1	76,6	2,7		2,0
	Mililitri	1.143,0	1.054,0	898,0	396,0	983,0
	Tablete	868,0	892,0	1.047,0	987,0	27,0
Opij	Grami				1,9	
Druge droge, ki se lahko uporabljajo v medicini	Grami	3,7	8,9	20,6	4,5	7,2
	Mililitri			478,0		
	Tablete	757,9	575,0	157,0	321,0	453,0
Druge droge, ki se ne uporabljajo v medicini	Grami	10,2	0,2	1.811,8	15,2	17,2
	Mililitri			57,0	0,4	12,0
	Tablete	14,0			13,1	30,0
Predhodne sestavine – prekurzorji	Mililitri					3.000.000,0
Sintetični kanabinoidi	Grami	7,5	0,7		115,0	5,6
Sintetični katinoni	Grami	1,1				2,5

Razpisani ukrepi

	Leto									
	2009	2010	2011	2012	2013	2014	2015	2016	2017	2018
Število ukrepov na predlog sodišča zaradi neplačane globe [nad 300 evrov], za privedbo na prest. uklonilnega zapora	4	7	127	161	84	34				
Število ukrepov na predlog sodišča zaradi izmikanja postopku [trajne odredbe in tiralice]	134	171	131	61	60	56	60	57	55	52
Število ukrepov na predlog sodišča zaradi neznanega naslova prebivališča in neuspešnega vročenja sodne pošte	108	97	102	136	182	247	131	54	75	51
Število ukrepov zaradi pobega iz zapora			1			1				
Število ukrepov zaradi pobega gojencev iz Prevzgojnega doma Radeče	15	9	15	8	11	6	5	5	2	3
Število evropskih nalogov za prijetje in predajo		1			1	2			1	1
Število mednarodnih tiralic, razpisanih na predlog sodišča	3				1					
Število iskanj, ki jih razpiše policija zaradi kaznivega dejanja	152	184	111	68	65	47	28	43	43	52
Število ukrepov zaradi pobega gojencev iz vzgojnih zavodov	91	189	110	259	190	170	162	44	17	13
Število pogrešanih otrok in mladoletnikov	7	15	21	17	20	12	14	11	11	17
Število pogrešanih odraslih oseb	40	46	58	60	58	43	46	57	58	67
Število razglasov za identifikacijo najdenega trupla	1		7	2	3				1	
Število hišnih priporov	6	8	1	7	6	10	4	4	2	6
Število hišnih zaporov				1	4	1	1		1	
Število ukrepov prikrite in namenske kontrole			3	25	1	3	8	48	32	1
Število ukrepov zavrnitve vstopa v Slovenijo	2		2	12	17	5	17	49	21	19
Drugi razpisi v tiraličnem registru	60	52	11	12	10	7	11	5	2	5

VZDRŽEVANJE JAVNEGA REDA IN ZAGOTAVLJANJE SPLOŠNE VARNOSTI LJUDI IN PREMOŽENJA

Kršitve predpisov o javnem redu

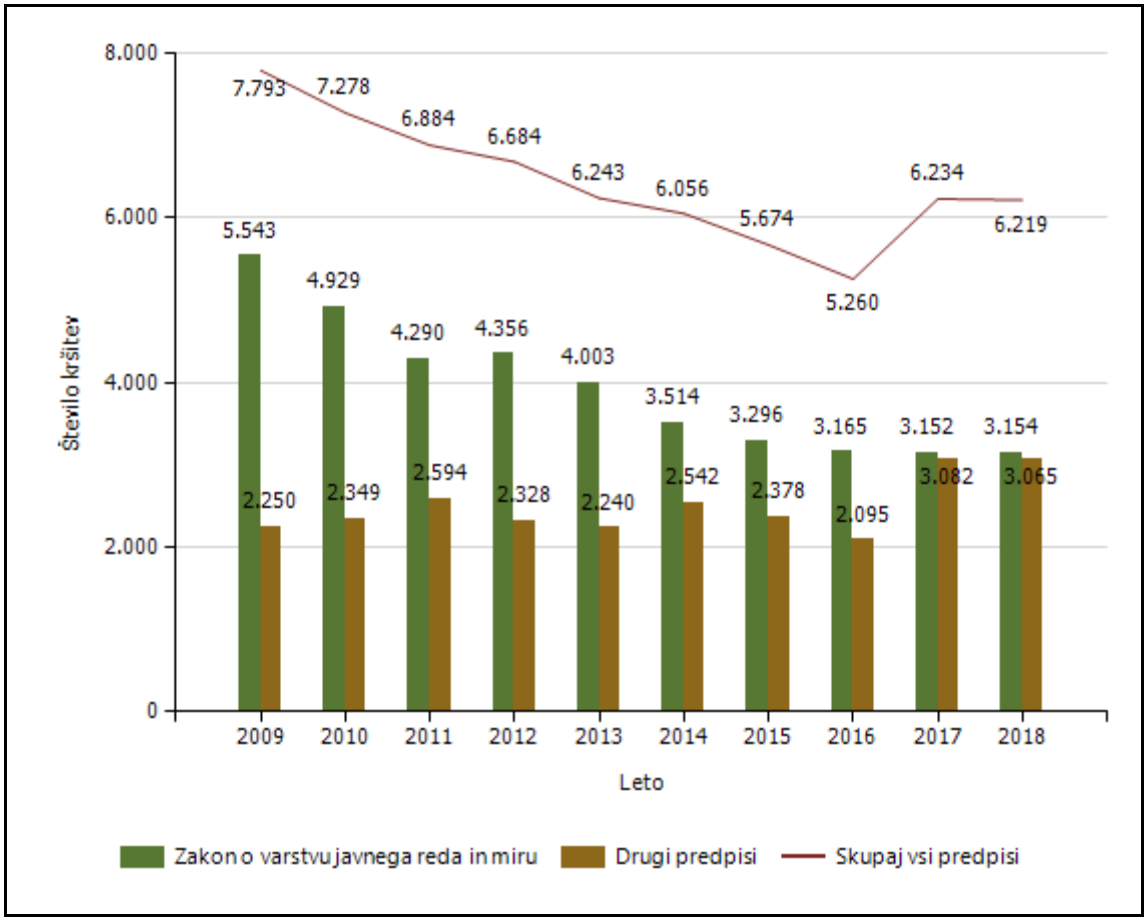

Kršitve drugih predpisov o javnem redu

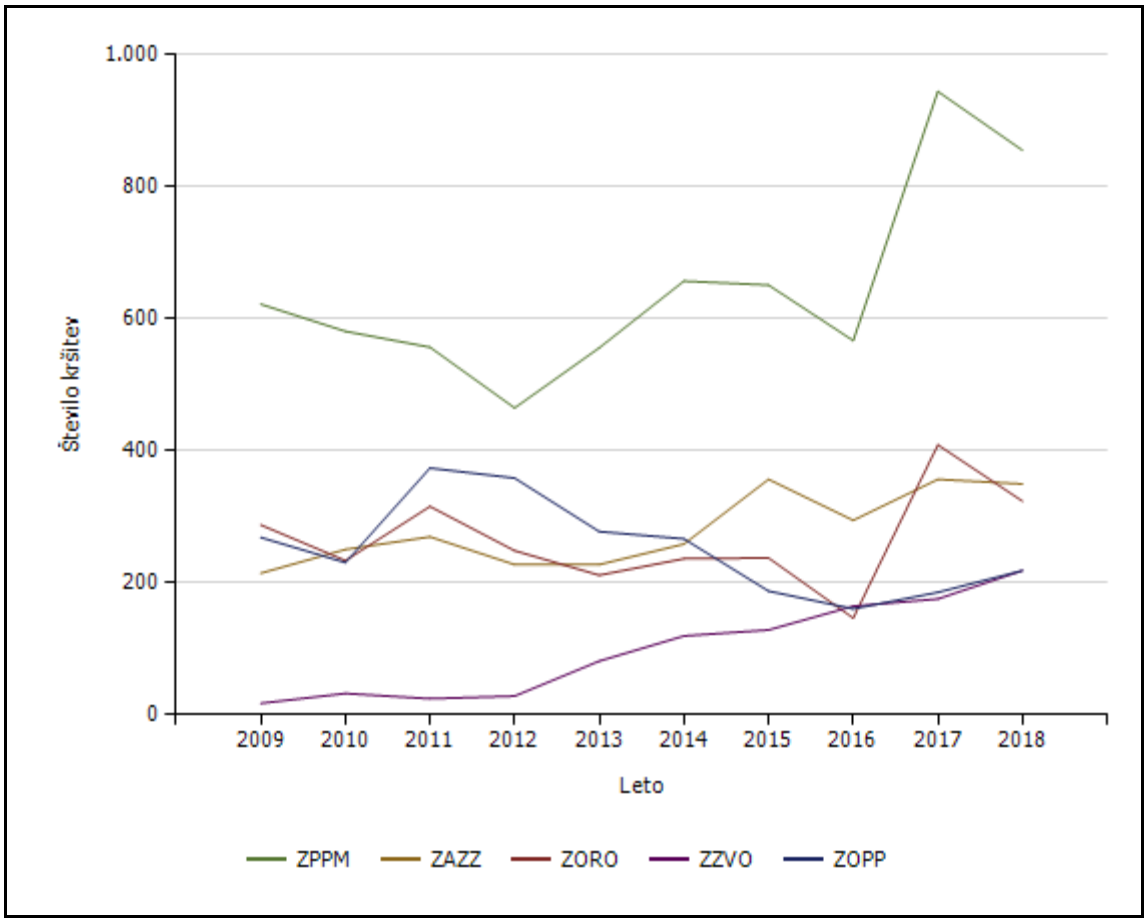

* Prikazanih je pet najpogostejših kršitev [razvrščeno po zadnjem letu].

	Število kršitev									
	2009	**2010**	**2011**	**2012**	**2013**	**2014**	**2015**	**2016**	**2017**	**2018**
Zakon o proizvodnji in prometu s prepovedanimi drogami	622	581	557	465	556	657	651	567	944	855
Zakon o zaščiti živali	215	251	270	228	228	259	357	295	357	350
Zakon o orožju	288	234	316	249	212	237	238	147	409	324
Zakon o zasebnem varovanju	18	33	25	29	82	120	129	165	176	219
Zakon o prijavi prebivališča	269	231	374	359	278	267	188	161	186	219
Zakon o osebni izkaznici	34	58	58	96	102	165	184	195	216	215
Zakon o javnih zbiranjih	172	174	171	217	207	223	180	187	203	162
Zakon o nalogah in pooblastilih policije				1	59	93	76	80	98	158
Zakon o omejevanju uporabe tobačnih in povezanih izdelkov	6	28	7	7	16	12	10	13	102	116
Zakon o omejevanju porabe alkohola	205	158	117	45	38	28	21	29	35	68
Drugi predpisi	421	601	699	632	462	481	344	256	356	379
Skupaj	**2.250**	**2.349**	**2.594**	**2.328**	**2.240**	**2.542**	**2.378**	**2.095**	**3.082**	**3.065**

Kršitve predpisov o javnem redu, po enotah

Enota, ki je obravnavala kršitev	Število kršitev									
	2009	2010	2011	2012	2013	2014	2015	2016	2017	2018
PMP Gruškovje	144	101	191	142	134	144	175	49	391	273
PMP Središče ob Dravi	18	20	13	12	8	9	16	10	12	18
PMP Zavrč	21	9	26	21	36	39	41	17	48	42
PP Gorišnica	145	195	153	151	137	142	152	117	144	167
PP Lenart	283	282	253	288	262	197	226	187	237	238
PP Maribor I	1.601	1.407	1.467	1.504	1.317	1.156	1.065	1.184	1.233	1.414
PP Maribor II	1.683	1.618	1.284	1.289	1.282	1.264	1.088	1.042	1.154	1.143
PP Ormož	341	309	274	234	220	207	191	157	229	172
PP Podlehnik	225	202	205	225	198	187	208	141	213	197
PP Ptuj	1.160	1.105	930	793	812	747	636	642	645	638
PP Rače	312	297	293	370	345	338	351	391	357	405
PP Ruše	243	290	271	305	219	288	239	190	255	212
PP Slovenska Bistrica	572	456	377	490	395	361	328	307	329	374
PP Šentilj	319	291	268	252	253	290	232	181	197	186
PP VSPK Maribor	455	465	537	316	405	407	513	478	498	490
PPIU PU Maribor	138	118	179	189	133	218	168	143	237	216
PPP Maribor	133	99	159	99	87	60	44	24	50	31
PU Maribor									1	
SUP Maribor									3	1
SKP Maribor		12	4							
Služba direktorja PU Maribor		2		4		2	1		1	2
Skupaj	**7.793**	**7.278**	**6.884**	**6.684**	**6.243**	**6.056**	**5.674**	**5.260**	**6.234**	**6.219**

Kršitve predpisov Zakona o varstvu javnega reda in miru, po enotah

Enota, ki je obravnavala kršitev	Število kršitev									
	2009	2010	2011	2012	2013	2014	2015	2016	2017	2018
PMP Gruškovje	10	10	10	9	3	8	4	1	3	5
PMP Središče ob Dravi	2					2				
PMP Zavrč	5	1	5				1			1
PP Gorišnica	102	139	109	95	99	83	79	62	54	70
PP Lenart	172	189	177	176	178	123	157	126	142	136
PP Maribor I	1.229	993	1.037	1.097	949	729	692	781	719	757
PP Maribor II	1.429	1.237	888	877	894	828	695	641	695	695
PP Ormož	245	215	175	166	129	119	99	103	121	90
PP Podlehnik	151	132	113	135	145	115	143	97	95	97
PP Ptuj	879	815	630	589	554	495	434	419	448	426
PP Rače	216	183	179	247	212	173	208	239	209	196
PP Ruše	163	180	163	211	119	131	138	128	144	107
PP Slovenska Bistrica	396	318	260	378	280	246	198	207	186	219
PP Šentilj	199	217	179	171	195	204	178	111	114	137
PP VSPK Maribor	232	233	267	155	189	184	194	204	174	185
PPIU PU Maribor	11	2	5	6	11	40	51	35	21	20
PPP Maribor	102	65	93	44	46	34	25	11	24	12
SUP Maribor									3	1
Skupaj	**5.543**	**4.929**	**4.290**	**4.356**	**4.003**	**3.514**	**3.296**	**3.165**	**3.152**	**3.154**

Kršitve drugih predpisov o javnem redu, po enotah

Enota, ki je obravnavala kršitev	Število kršitev									
	2009	2010	2011	2012	2013	2014	2015	2016	2017	2018
PMP Gruškovie	134	91	181	133	131	136	171	48	388	268
PMP Središče ob Dravi	16	20	13	12	8	7	16	10	12	18
PMP Zavrč	16	8	21	21	36	39	40	17	48	41
PP Gorišnica	43	56	44	56	38	59	73	55	90	97
PP Lenart	111	93	76	112	84	74	69	61	95	102
PP Maribor I	372	414	430	407	368	427	373	403	514	657
PP Maribor II	254	381	396	412	388	436	393	401	459	448
PP Ormož	96	94	99	68	91	88	92	54	108	82
PP Podlehnik	74	70	92	90	53	72	65	44	118	100
PP Ptuj	281	290	300	204	258	252	202	223	197	212
PP Rače	96	114	114	123	133	165	143	152	148	209
PP Ruše	80	110	108	94	100	157	101	62	111	105
PP Slovenska Bistrica	176	138	117	112	115	115	130	100	143	155
PP Šentilj	120	74	89	81	58	86	54	70	83	49
PP VSPK Maribor	223	232	270	161	216	223	319	274	324	305
PPIU PU Maribor	127	116	174	183	122	178	117	108	216	196
PPP Maribor	31	34	66	55	41	26	19	13	26	19
PU Maribor									1	
SKP Maribor		12	4							
Služba direktorja PU Maribor		2		4		2	1		1	2
Skupaj	**2.250**	**2.349**	**2.594**	**2.328**	**2.240**	**2.542**	**2.378**	**2.095**	**3.082**	**3.065**

Spol kršiteljev predpisov o javnem redu

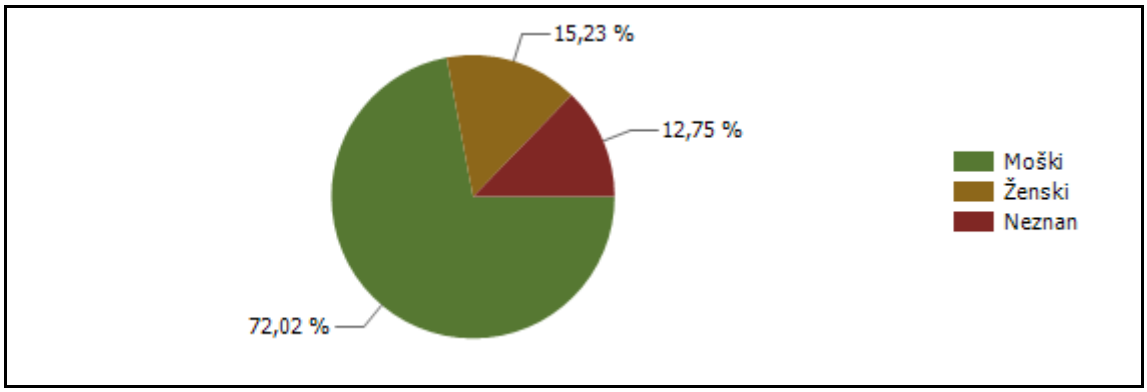

Spol	Leto									
	2009	2010	2011	2012	2013	2014	2015	2016	2017	2018
Moški	5.576	5.421	5.003	4.951	4.560	4.535	4.210	3.800	4.602	4.479
Ženski	871	1.009	998	933	864	787	754	767	883	947
Neznan	1.345	847	883	800	818	731	708	693	744	793

Starost kršiteljev predpisov o javnem redu

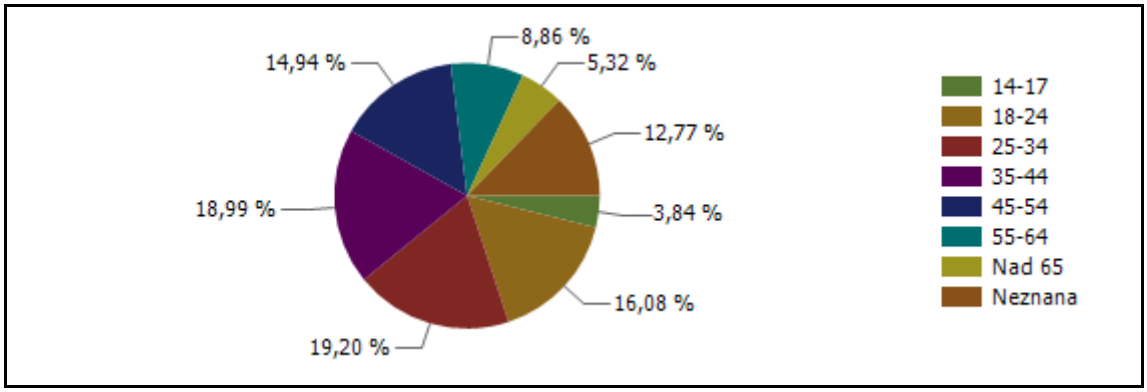

Starost	Leto									
	2009	2010	2011	2012	2013	2014	2015	2016	2017	2018
14–17	318	303	242	285	226	177	194	174	221	239
18–24	1.626	1.411	1.376	1.270	1.106	1.045	966	801	1.014	1.000
25–34	1.701	1.631	1.553	1.538	1.352	1.369	1.295	1.183	1.396	1.194
35–44	1.211	1.265	1.202	1.101	1.185	1.097	979	993	1.181	1.181
45–54	886	996	888	950	854	887	798	728	819	929
55–64	490	577	498	502	482	488	500	440	534	551
Nad 65	214	246	242	238	219	259	232	246	320	331
Neznana	1.346	848	883	800	818	731	708	695	744	794

Državljanstvo kršiteljev predpisov o javnem redu

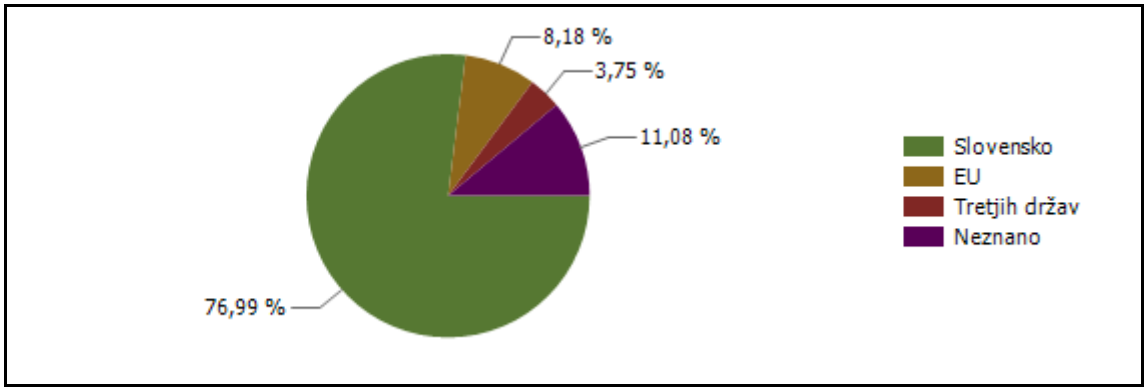

Državljanstvo	Leto									
	2009	2010	2011	2012	2013	2014	2015	2016	2017	2018
Slovensko	5.787	6.066	5.520	5.391	4.980	4.822	4.443	4.217	4.726	4.788
EU	502	273	414	370	338	381	354	255	566	509
Tretjih držav	259	198	228	236	218	241	236	150	263	233
Neznano	1.244	740	722	687	706	609	639	638	674	689

Kršitve Zakona o varstvu javnega reda in miru

	Število kršitev									
	2009	**2010**	**2011**	**2012**	**2013**	**2014**	**2015**	**2016**	**2017**	**2018**
Druge kršitve	362	369	334	322	371	239	174	171	151	184
Izzivanje ali spodbujanje k pretepu [1. točka 6. člena ZJRM-1]	1.052	1.073	996	1.096	1.006	947	931	1.009	1.045	1.031
Motenje nočnega miru s hrupom [1. točka 8. člena ZJRM-1]	263	197	165	123	149	117	98	109	113	88
Nasilje v družini [4. točka 6. člena ZJRM-1 v povezavi s 1., 2. in 3. točko 6. člena ZJRM-1]	686	711	615	624	604	578	544	487	518	486
Nedostojno vedenje do uradne osebe [2. točka 7. člena ZJRM-1]	547	491	396	391	310	303	286	235	241	256
Neupoštevanje odredbe uradne osebe [1. točka 22. člena ZJRM-1]	650	534	511	578	365	318	306	258	247	247
Povzročanje hrupa z akustičnimi aparati [2. točka 8. člena ZJRM-1]	430	347	216	229	239	191	208	201	205	232
Prenočevanje na javnem kraju [10. člen ZJRM-1]	25	26	21	15	7	12	10	2	23	29
Prepiranje, vpitje ali nedostojno vedenje [1. točka 7. člena ZJRM-1]	674	452	370	339	281	195	158	150	151	165
Prepoved zadrževanja mlajšim od 16 let v gostinskih obratih na prireditvah	2	3	3	1	1		1			1
Pretepanje [3. točka 6. člena ZJRM-1]	148	88	91	43	89	48	44	44	32	41
Udarjanje [2. točka 6. člena ZJRM-1]	599	579	502	524	521	492	459	400	372	338
Vandalizem [16. člen ZJRM-1]	34	11	10	20	16	11	16	14	13	6
Vsiljivo ali žaljivo nadlegovanje z beračenjem na javnem kraju [9. člen ZJRM-1]	66	40	52	41	32	57	51	79	34	38
Vzbujanje nestrpnosti [20. člen ZJRM-1]	5	8	8	10	12	6	10	6	7	12
Skupaj	**5.543**	**4.929**	**4.290**	**4.356**	**4.003**	**3.514**	**3.296**	**3.165**	**3.152**	**3.154**

Kršitve Zakona o varstvu javnega reda in miru

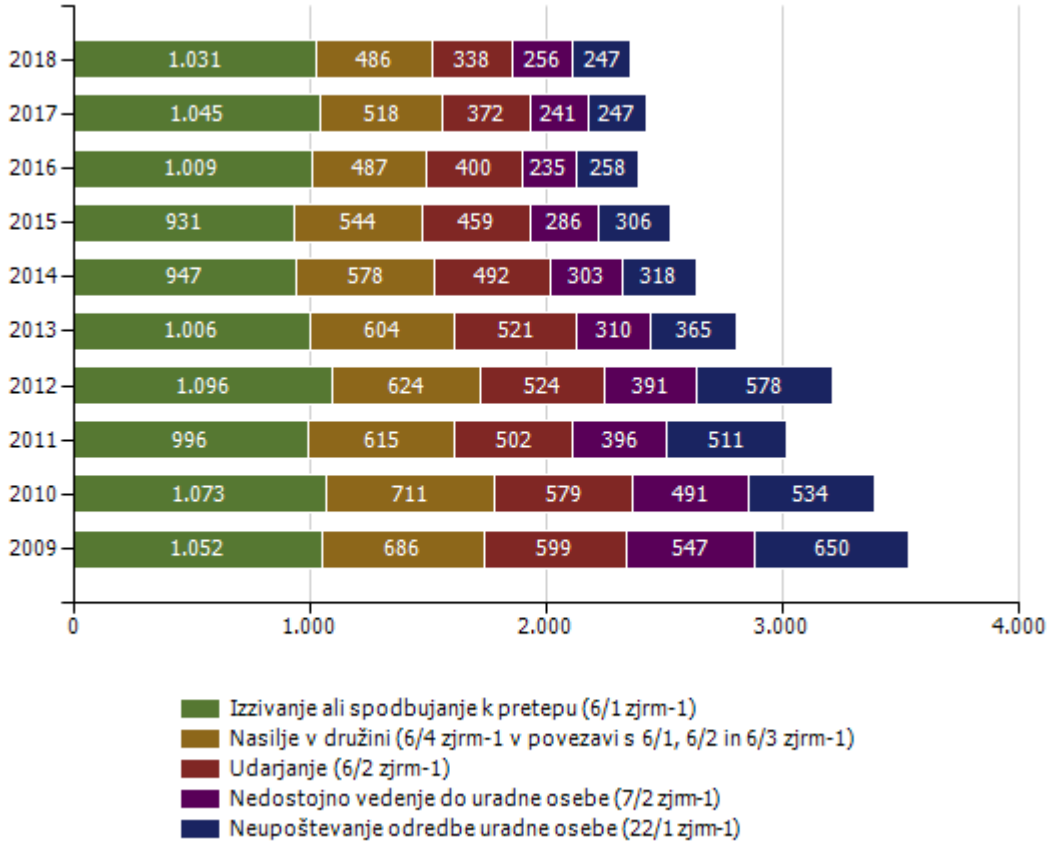

Kraj kršitev Zakona o varstvu javnega reda in miru

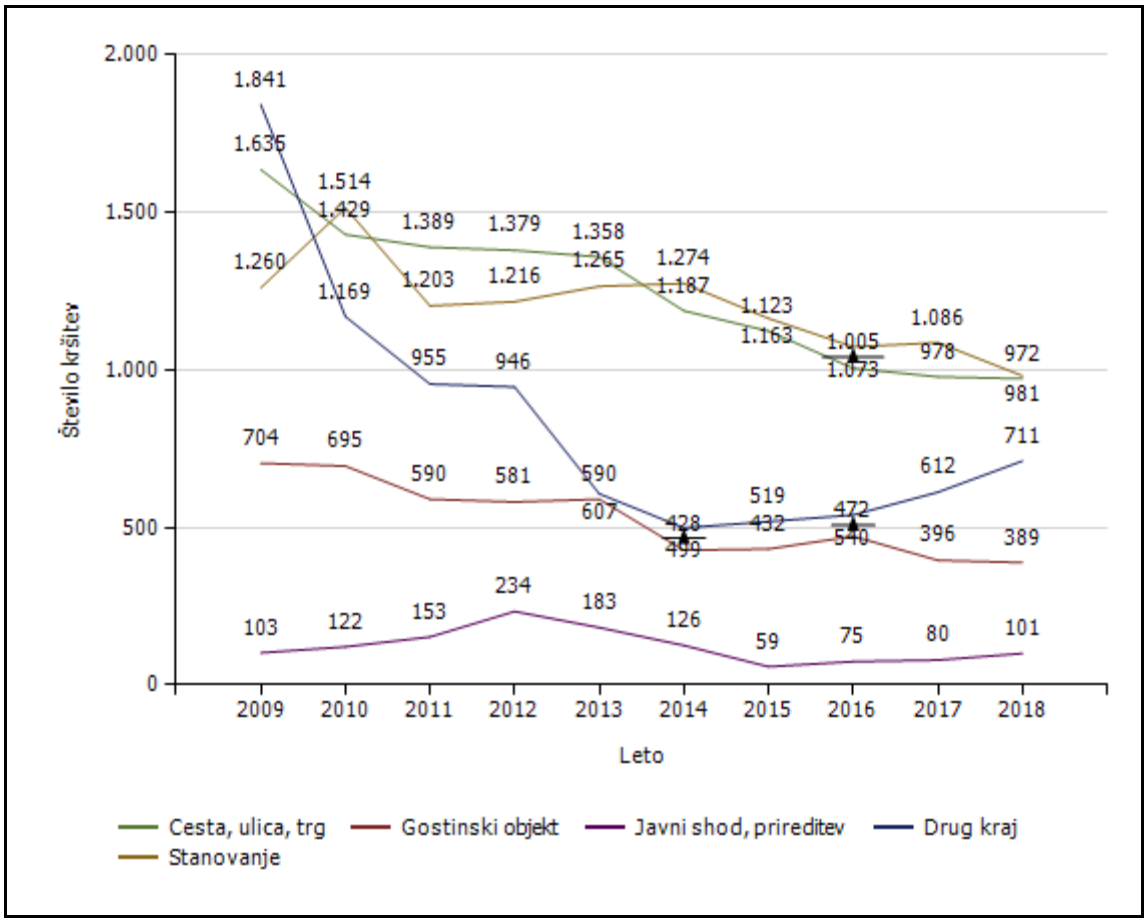

	Leto									
	2009	**2010**	**2011**	**2012**	**2013**	**2014**	**2015**	**2016**	**2017**	**2018**
Cesta, ulica in trg	1.635	1.429	1.389	1.379	1.358	1.187	1.123	1.005	978	972
Stanovanje	1.260	1.514	1.203	1.216	1.265	1.274	1.163	1.073	1.086	981
Gostinski objekt	704	695	590	581	590	428	432	472	396	389
Javni shod in prireditev	103	122	153	234	183	126	59	75	80	101
Drug kraj	1.841	1.169	955	946	607	499	519	540	612	711
Skupaj	**5.543**	**4.929**	**4.290**	**4.356**	**4.003**	**3.514**	**3.296**	**3.165**	**3.152**	**3.154**

Zaseženo orožje

Vrsta orožja	Merska enota	2009	2010	2011	2012	2013	2014	2015	2016	2017	2018
Bomba	Kosi	4	1	4	6		2		1	36	2
Deli orožja	Kosi	16	11	153	14	26	23	10	31	31	8
Drugo orožje	Kosi	6	5	5	3	2	4	2	2	2	7
Eksploziv	Grami	2	67	214		1	507		213	184	2.083
Hladno orožje	Kosi	251	162	251	251	187	191	167	101	331	242
Lovsko orožje	Kosi	31	7	28	14	15	8	8	6	42	18
Lovsko strelivo	Kosi	1.240	431	1.425	813	848	362	378	220	5.006	201
Manevrski naboji	Kosi	110	7	141	89	113	113	70	46		76
Minsko eksplozivno sredstvo	Kosi	3						4		2	
Ostro strelivo	Kosi	2.330	1.282	5.108	2.932	5.818	3.133	3.211	6.153	2.650	1.753
Pištola	Kosi	25	20	28	11	29	23	20	19	34	21
Plinsko orožje	Kosi	17	23	23	18	11	10	14	12	19	13
Plinsko strelivo	Kosi	55	111	340	139	326	135	303	101	209	93
Puška	Kosi	7	12	16	8	13	17	14	17	7	17
Vžigalna vrvica	Metri			4							10
Vžigalnik	Kosi			11			312	1	1		21
Zračno orožje	Kosi	4	5	8	2	6	8	3	10	8	9

Dogodki, povezani z orožjem

Vrsta dogodka	Število dogodkov							
	2011	2012	2013	2014	2015	2016	2017	2018
Najdena neeksplodirana ubojna sredstva [NUS]								8
Opravljeni nadzori pri lovcih na skupnem lovu								8
Opravljeni nadzori na mestih, kjer se hrani orožje								1
Pobude za uvedbo upravnega postopka za odvzem orožja	13	5	10	22	20	14	21	23
Poškodbe z orožjem	5	5		3			1	2

Ukrepi policistov zaradi prekrškov

Vrsta ukrepa	Leto									
	2009	2010	2011	2012	2013	2014	2015	2016	2017	2018
Pridržane osebe										
Do 12 ur zaradi motenja ali ogrožanja javnega reda [prva alineja 1. točke 64. člena ZNPPol]					35	28	14	18	39	14
Do 12 ur zaradi kršitve prepovedi približevanja [druga alineja 1. točke 64. člena ZNPPol]					4	5	6	4	7	2
Pridržane s privedbo [2. točka 110. člena ZP-1]	2	7	19	14	12	12	7	14	18	14
Pridržane do streznitve [2. točka 109. člena ZP-1]	431	382	271	273	220	210	199	174	164	143
Opravljene preiskave										
Hišne	32	26	22	25	16	31	30	27	31	21
Osebne	2	3				1	3	1		1
Privedbe z odredbo										
Število privedb na zahtevo inšpekcijskih služb	24	8	13	10	5	7	10	4	3	1
Število privedb na zahtevo drugih pooblaščenih služb	42	37	41	25	34	18	12	7	1	0
Število privedb na zahtevo sodišča	1.501	1.645	1.501	1.191	1.122	994	798	700	647	573
Število privedb na zahtevo upravnih organov	83	60	28	27	20	17	3	8	1	0
Drugi ukrepi										
Neuspešne hišne preiskave	30	23	6	3	17	11	13	22	36	17
Intervencije	7.483	7.778	6.512	6.804	6.020	5.632	5.626	5.962	5.892	5.644
Prepovedi približevanja	310	301	301	240	241	231	193	227	233	268
Prepoved udeležbe na športnih prireditvah					5	3	5	7	9	7

Nesreče in drugi dogodki

Vrsta dogodka	Število dogodkov									
	2009	2010	2011	2012	2013	2014	2015	2016	2017	2018
Delovna nesreča	81	74	95	53	67	71	126	89	112	142
Požari	266	231	271	318	218	205	185	203	214	134
Samomor	86	72	81	73	84	73	86	63	81	58
Iskalna akcija	7	16	11	18	28	16	24	21	10	12
Nesreča pri športu ali rekreaciji										12
Nesreča na smučišču	7	19	15	11	7	4	10		7	8
Najden sumljiv predmet ali snov									1	4
Onesnaženje okolja	5	6	8	2	3	7	2	1	6	4
Dogodek na železnici	4	1	4	1	3		2	1	1	3
Eksplozija										1
Nesreča z zračnim plovilom	1	1	2	2	1	1	2	2		1
Gorska nesreča	1	1								
Utopitev	2	1	3	5			4			
Skupaj	**460**	**422**	**490**	**483**	**411**	**377**	**441**	**380**	**432**	**379**

Pomoč policije drugim upravičencem [policijska asistenca]

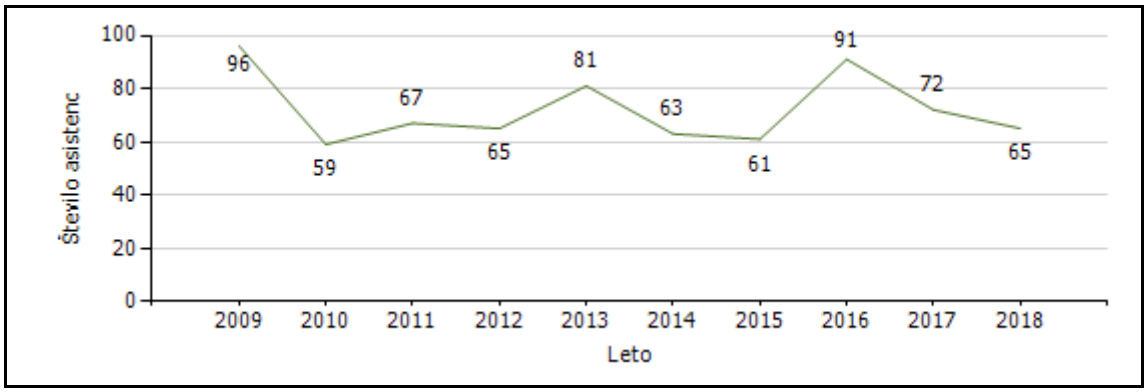

	Leto									
	2009	2010	2011	2012	2013	2014	2015	2016	2017	2018
Zdravstvene ustanove	44	42	45	47	52	50	47	76	65	56
Sodišča	12	5	11	5	3	4	5	8	1	1
Inšpekcijske službe	5	5	3	1	1			2	1	1
Centri za socialno delo	8		2	3	3		1	1		1
Drugi upravičenci	27	7	6	9	22	9	8	4	5	6
Skupaj	**96**	**59**	**67**	**65**	**81**	**63**	**61**	**91**	**72**	**65**

Množične kršitve javnega reda

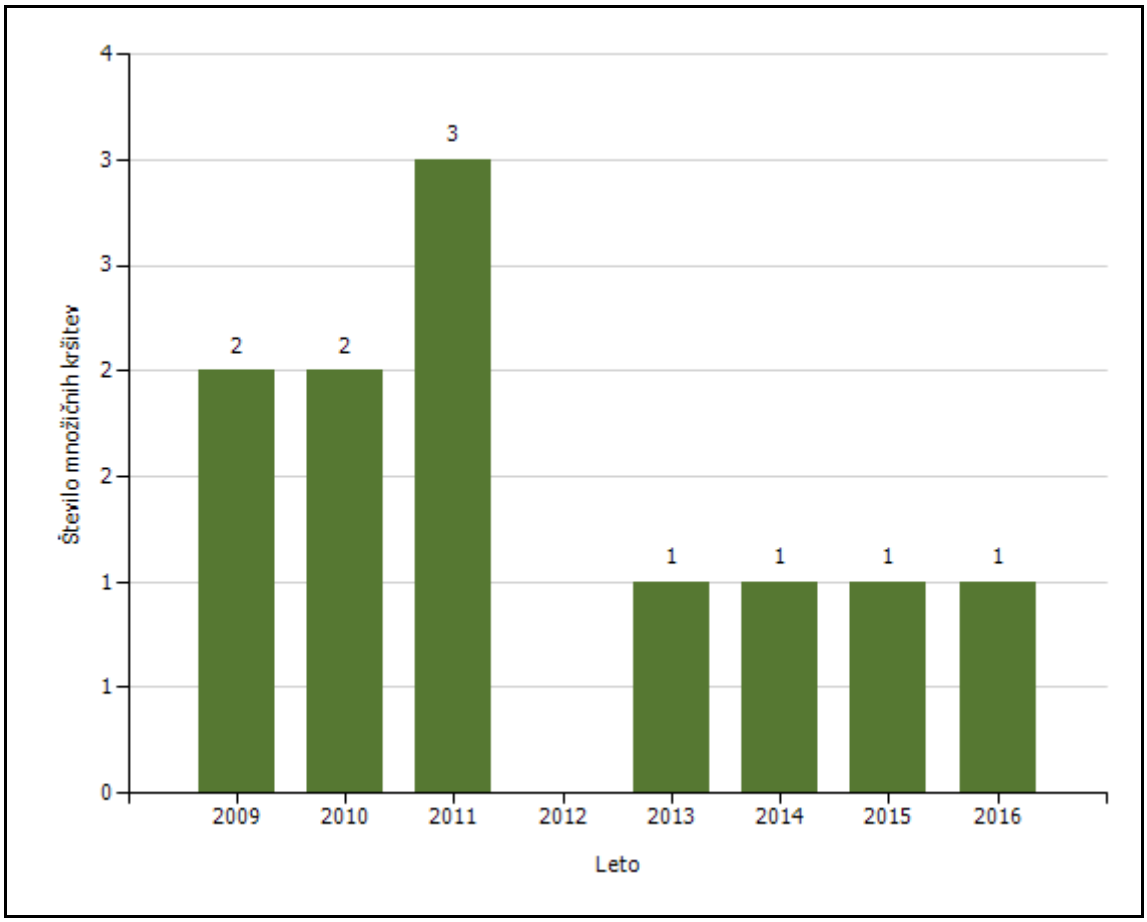

Sodelovanje policije pri varovanju javnih zbiranj

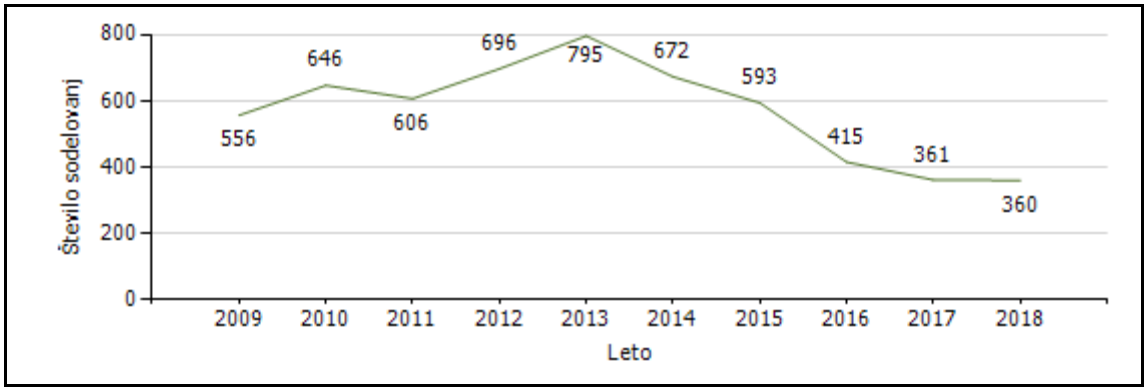

Vrsta sodelovanja	Leto									
	2009	2010	2011	2012	2013	2014	2015	2016	2017	2018
Javne prireditve	550	635	593	657	744	651	549	400	336	336
Javni shodi	6	11	13	39	51	21	44	15	25	24
Skupaj	**556**	**646**	**606**	**696**	**795**	**672**	**593**	**415**	**361**	**360**

ZAGOTAVLJANJE VARNOSTI CESTNEGA PROMETA

Kršitve, ugotovljene pri nadzoru cestnega prometa

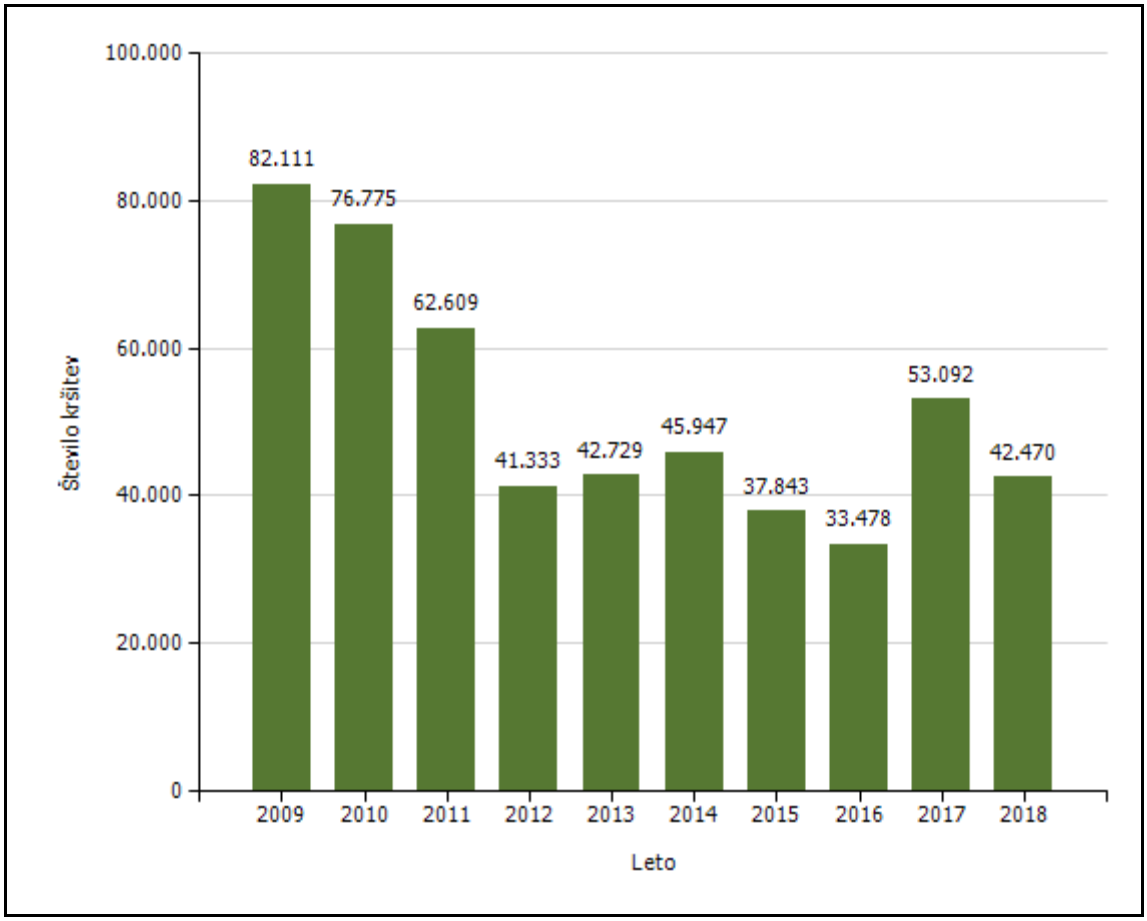

Kršitve, ugotovljene pri nadzoru cestnega prometa, po enotah

Enota, ki je obravnavala kršitev	Število kršitev									
	2009	2010	2011	2012	2013	2014	2015	2016	2017	2018
PMP Gruškovje	691	451	351	139	131	107	169	207	314	174
PMP Središče ob Dravi	138	87	72	72	78	97	83	54	104	64
PMP Zavrč	560	270	151	83	99	124	98	87	181	92
PP Gorišnica	2.884	2.996	2.395	1.955	1.825	2.516	2.575	2.105	2.959	2.353
PP Lenart	2.826	2.371	2.218	1.116	1.584	1.545	1.680	1.598	2.200	1.822
PP Maribor I	5.693	6.987	5.503	3.989	3.467	3.817	2.500	2.243	4.020	3.464
PP Maribor II	8.395	6.841	6.185	4.519	4.349	4.798	4.165	3.549	5.761	4.934
PP Ormož	3.742	3.386	2.563	1.590	1.986	2.512	2.153	1.901	2.787	2.141
PP Podlehnik	4.232	3.057	2.430	1.660	1.961	1.860	1.511	1.314	1.964	1.653
PP Ptuj	6.865	7.253	6.894	4.521	4.418	4.915	3.818	2.804	4.084	3.452
PP Rače	2.302	1.724	1.449	1.128	1.498	1.510	1.577	1.598	2.477	1.955
PP Ruše	3.193	3.226	3.105	2.506	2.527	2.636	2.219	1.786	2.628	2.392
PP Slovenska Bistrica	5.318	3.384	2.425	1.570	2.141	2.251	1.737	1.700	3.034	2.570
PP Šentilj	3.733	3.016	2.995	1.354	1.587	1.691	1.283	1.188	2.082	1.442
PP VSPK Maribor	284	226	131	71	176	242	242	179	304	236
PPIU PU Maribor	309	292	235	171	199	347	284	159	169	198
PPP Maribor	30.946	31.206	23.505	14.889	14.702	14.979	11.748	11.006	18.024	13.528
PU Maribor		1	2							
SUP Maribor					1		1			
Služba direktorja PU Maribor		1								
Skupaj	**82.111**	**76.775**	**62.609**	**41.333**	**42.729**	**45.947**	**37.843**	**33.478**	**53.092**	**42.470**

Kršitve, ugotovljene pri nadzoru cestnega prometa

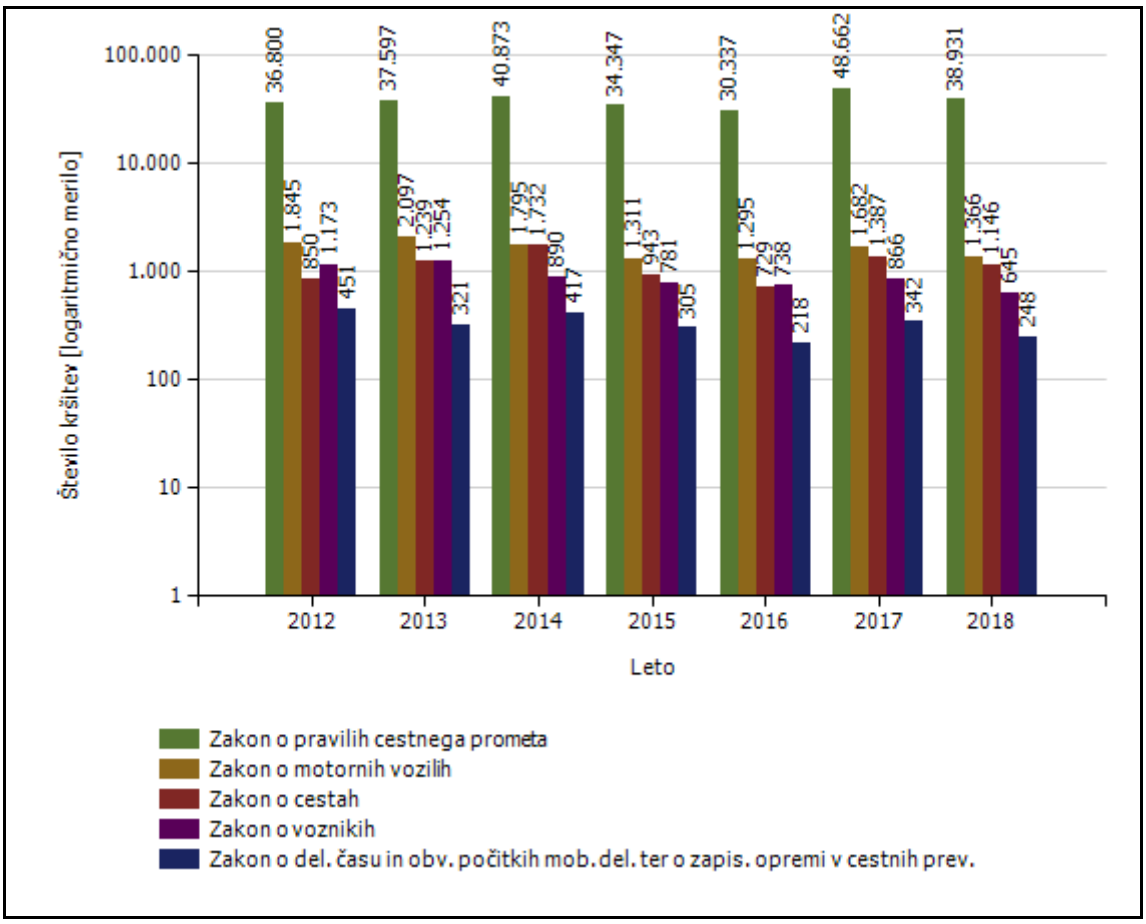

	Število kršitev						
	2012	2013	2014	2015	2016	2017	2018
Zakon o pravilih cestnega prometa	36.800	37.597	40.873	34.347	30.337	48.662	38.931
Zakon o motornih vozilih	1.845	2.097	1.795	1.311	1.295	1.682	1.366
Zakon o cestah	850	1.239	1.732	943	729	1.387	1.146
Zakon o voznikih	1.173	1.254	890	781	738	866	645
Zakon o delovnem času in obveznih počitkih mobilnih delavcev ter o zapisovalni opremi v cestnih prevozih	451	321	417	305	218	342	248
Zakon o obveznih zavarovanjih v prometu	140	148	126	90	103	94	77
Zakon o javnih cestah	50	63	102	58	51	52	45
Zakon o prevozih v cestnem prometu	14	8	6	5	5	3	9
Zakon o prevozu nevarnega blaga	9	2	6	1	2	4	3
Skupaj	**41.332**	**42.729**	**45.947**	**37.841**	**33.478**	**53.092**	**42.470**

Najpogostejši ukrepi pri nadzoru cestnega prometa

Vrsta ukrepa	2009	2010	2011	2012	2013	2014	2015	2016	2017	2018
Število odrejenih alkotestov										
Skupaj	76.662	77.204	80.933	69.092	76.758	73.910	65.431	57.992	84.583	73.650
Pozitiven	3.247	3.240	3.211	2.253	2.408	2.294	1.828	1.692	2.083	1.788
Negativen	73.232	73.819	77.417	66.532	74.047	71.546	63.516	56.232	82.408	71.704
Odklonjen	116	114	99	77	73	60	63	54	61	48
Število odrejenih strokovnih pregledov zaradi alkohola										
Skupaj	249	265	238	194	258	198	216	212	242	160
Pozitiven	105	151	134	92	80	65	78	77	91	76
Negativen	88	46	52	49	145	107	105	103	123	47
Odklonjen	52	57	40	46	30	18	29	25	18	23
Število odrejenih etilometrov										
Skupaj	42	10	43	14	9	8	6	2	10	11
Pozitiven	12	4	21	7	3	4	3		1	5
Negativen	12	1	6	1	1		1	1	2	3
Odklonjen	16	5	14	6	3	4	1	1	4	1
Število odrejenih strokovnih pregledov zaradi prepovedanih drog										
Skupaj	327	226	177	93	141	145	108	138	155	120
Pozitiven [kri/slina]	198	150	107	33	49	55	23	42	38	23
Negativen [kri/slina]	49	32	32	43	51	53	57	45	59	40
Odklonjen [kri/slina]	73	35	24	15	36	30	23	43	49	46
Pozitiven [urin]			27	17	35	30	13	20	19	12
Negativen [urin]	23	14	17	11	25	26	32	16	17	16
Odklonjen [urin]			3	2	13	13	3	13	11	9
Število pridržanih do iztreznitve										
Skupaj				466	77	53	36	31	23	37
Po ZPrCP				394	63	44	28	23	18	35
Po ZP-1				72	14	9	8	8	5	2
Število privedb na oddelke za prekrške na okrajnih sodiščih										
	10	6	14	7	2	13	11	14	19	13
Začasni odvzem vozniškega dovoljenja [22. člen ZPrCP]										
	2.280	2.364	2.107	865	1.258	1.232	1.084	653	849	756
Število zasegov motornih vozil										
Skupaj	224	302	725	590	445	791	715	410	539	445
Po ZPrCP – koles z motorjem in motornih koles	34	8	99	68	34	74	73	25	39	29
Po ZPrCP – drugih motornih vozil	85	221	593	513	325	534	480	377	479	398
Po ZP-1 – koles z motorjem in motornih koles	50	64	32	6	41	122	66	6	13	13
Po ZP-1 – drugih motornih vozil	55	9	1	3	45	61	96	2	8	5

Število odrejenih alkotestov, etilometrov ter strokovnih pregledov zaradi alkohola in prepovednih drog

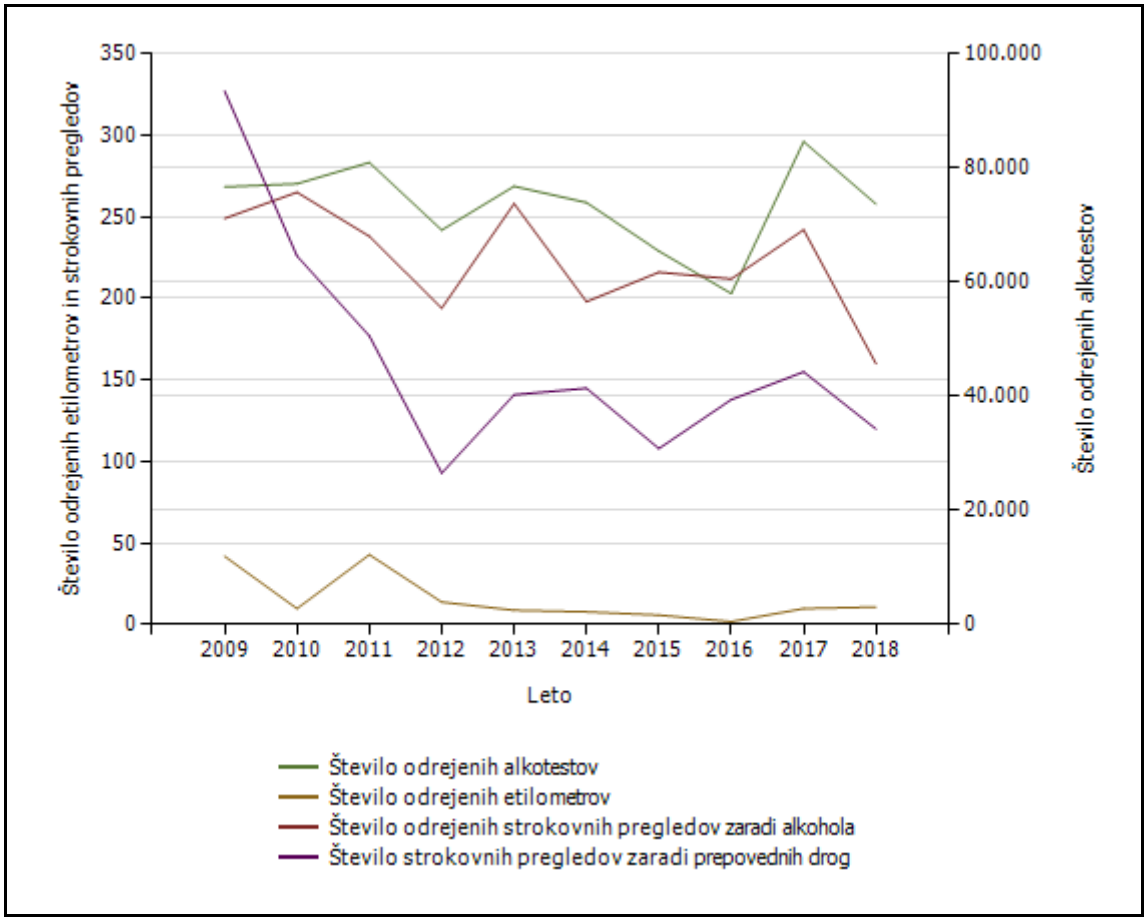

Število začasnih odvzemov vozniških dovoljenj, zasegov motornih vozil, privedb na oddelke za prekrške na okrajnih sodiščih in pridržanj

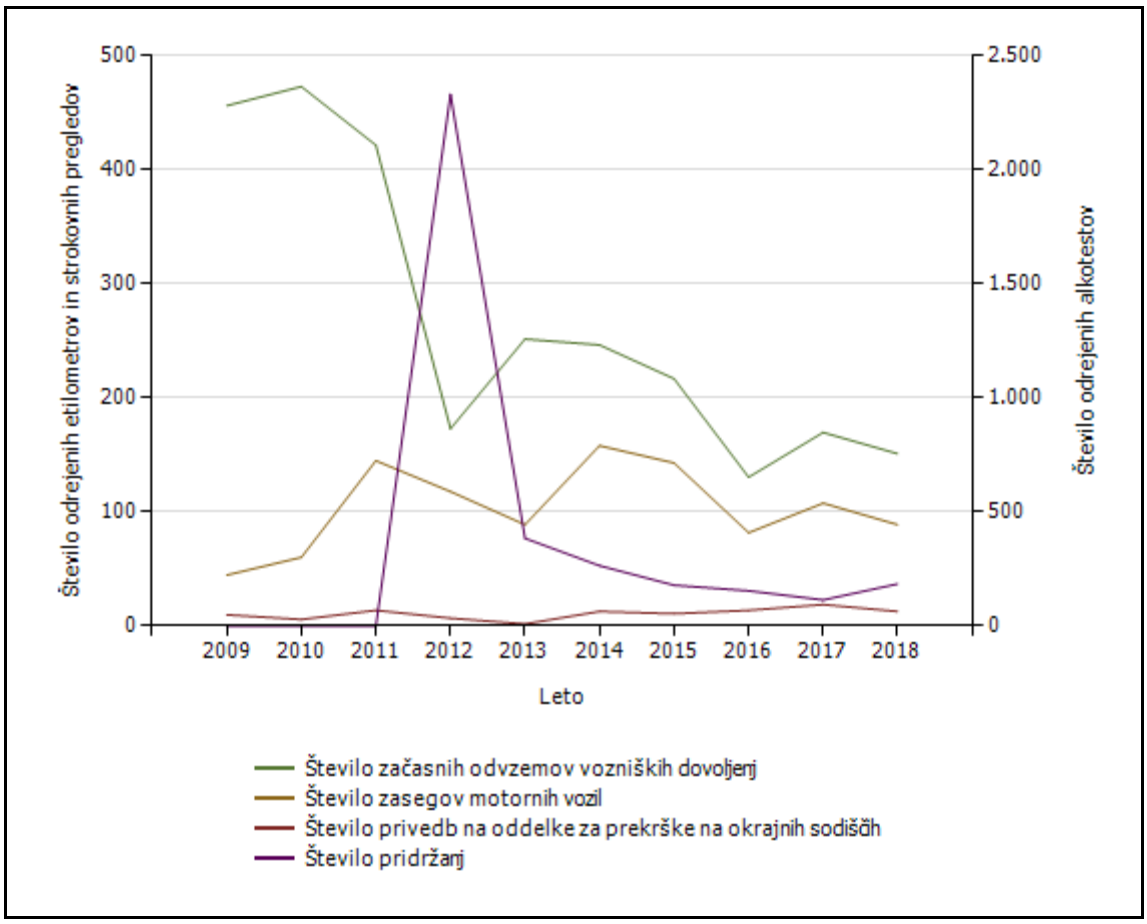

Prometne nesreče [enota storitve]

Vrsta prometne nesreče	Leto									
	2009	2010	2011	2012	2013	2014	2015	2016	2017	2018
S smrtnim izidom	21	17	27	15	16	17	19	22	18	17
S telesnimi poškodbami	2.283	1.878	1.542	1.431	1.377	1.324	1.306	1.238	1.162	1.095
Z materialno škodo	2.122	2.598	2.954	2.839	2.328	2.375	2.206	2.285	2.332	2.599
Vse nesreče	**4.426**	**4.493**	**4.523**	**4.285**	**3.721**	**3.716**	**3.531**	**3.545**	**3.512**	**3.711**

Prometne nesreče [enota obravnave]

Vrsta prometne nesreče	Leto									
	2009	2010	2011	2012	2013	2014	2015	2016	2017	2018
S smrtnim izidom	21	17	27	15	16	17	19	22	18	17
S telesnimi poškodbami	2.308	1.884	1.548	1.435	1.381	1.325	1.305	1.239	1.165	1.096
Z materialno škodo	2.138	2.603	2.964	2.841	2.335	2.381	2.211	2.289	2.334	2.596
Vse nesreče	**4.467**	**4.504**	**4.539**	**4.291**	**3.732**	**3.723**	**3.535**	**3.550**	**3.517**	**3.709**

Mrtvi in poškodovani v prometnih nesrečah

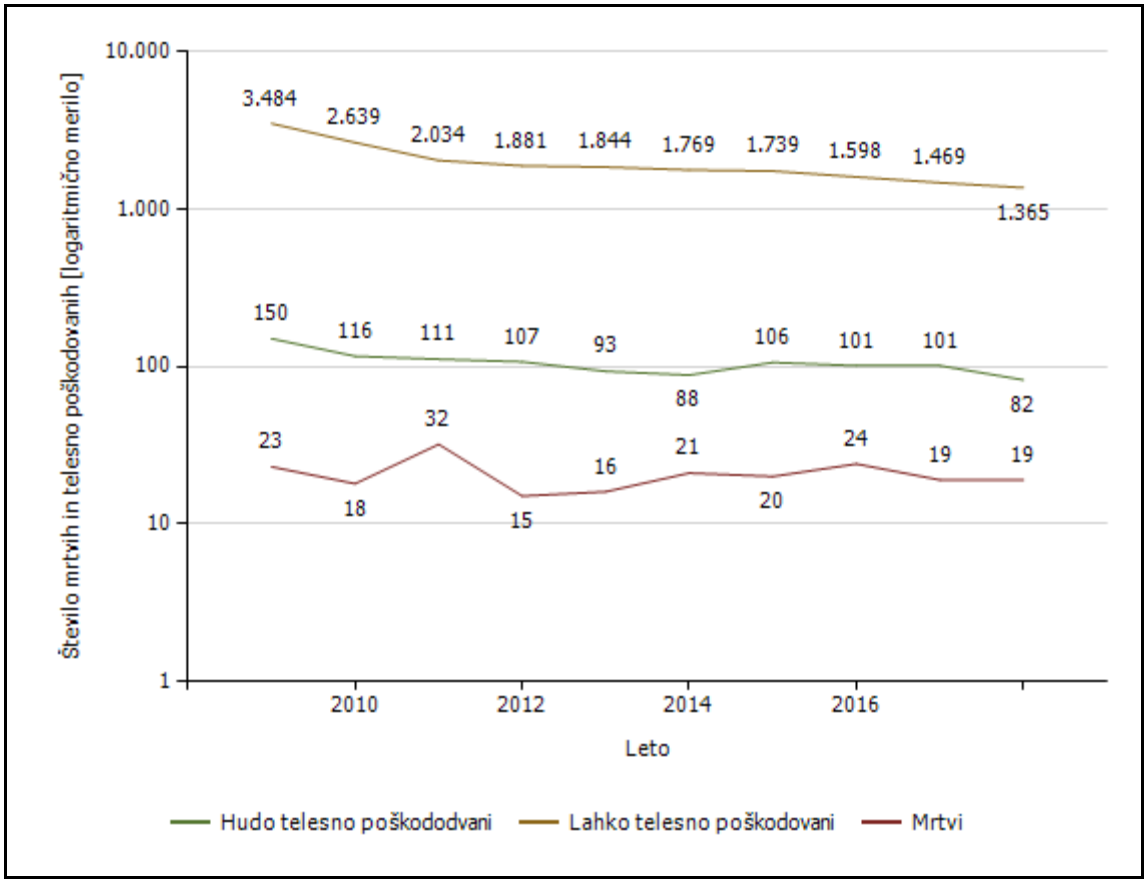

Prometne nesreče [enota storitve]

Območje, na katerem se je zgodila prometna nesreča	Število prometnih nesreč									
	2009	2010	2011	2012	2013	2014	2015	2016	2017	2018
PP Gorišnica	62	94	73	50	55	43	54	45	48	53
PP Lenart	171	211	181	202	162	184	169	203	168	203
PP Maribor I	590	569	574	591	460	452	412	431	357	383
PP Maribor II	1.440	1.504	1.511	1.290	1.304	1.218	1.165	1.072	1.052	1.137
PP Ormož	118	130	138	122	117	101	112	92	129	167
PP Podlehnik	131	144	171	163	113	152	124	136	134	132
PP Ptuj	777	747	813	821	533	572	611	609	713	694
PP Rače	338	314	282	315	281	282	238	274	253	261
PP Ruše	106	104	101	89	109	83	93	83	89	94
PP Slovenska Bistrica	492	445	461	420	390	419	362	376	379	379
PP Šentilj	201	231	218	222	197	210	191	224	190	208
Skupaj	**4.426**	**4.493**	**4.523**	**4.285**	**3.721**	**3.716**	**3.531**	**3.545**	**3.512**	**3.711**

Prometne nesreče [enota obravnave]

Enota obravnave	Število prometnih nesreč									
	2009	2010	2011	2012	2013	2014	2015	2016	2017	2018
PMP Gruškovje	4	6	8	4		6	5	6	10	6
PMP Središče ob Dravi	5	2	1	1	4	1	6	6	6	1
PMP Zavrč	1	1			1	1			1	
PP Gorišnica	63	101	82	56	56	54	59	57	65	66
PP Lenart	121	148	117	129	104	118	119	146	115	128
PP Maribor I	259	291	317	279	196	228	145	174	125	139
PP Maribor II	547	571	695	535	523	608	569	484	497	582
PP Ormož	106	129	127	122	110	104	103	86	122	170
PP Podlehnik	127	133	151	148	112	143	108	120	117	105
PP Ptuj	760	730	799	820	518	547	587	595	674	674
PP Rače	175	147	162	168	159	158	144	145	126	143
PP Ruše	101	100	100	84	89	83	94	81	79	103
PP Slovenska Bistrica	395	338	357	334	300	349	291	298	295	304
PP Šentilj	120	117	132	130	112	135	119	127	94	118
PPP Maribor	1.683	1.690	1.491	1.481	1.448	1.188	1.186	1.225	1.191	1.170
Skupaj	**4.467**	**4.504**	**4.539**	**4.291**	**3.732**	**3.723**	**3.535**	**3.550**	**3.517**	**3.709**

Mrtvi v prometnih nesrečah [enota storitve]

Območje, na katerem se je zgodila prometna nesreča	Število mrtvih									
	2009	2010	2011	2012	2013	2014	2015	2016	2017	2018
PP Gorišnica							1		1	1
PP Lenart	2		1	3	3		2		2	1
PP Maribor I	1	2	1		2	2		1	2	1
PP Maribor II	4	2	5	3	2	3	3	6	1	3
PP Ormož	1		1			2	1	3		
PP Podlehnik	4		1		1		1	1	1	1
PP Ptuj	2	4	10	4	4	2	5	2	2	5
PP Rače	4	4	2	1	1	1	2	3		2
PP Ruše	1		2	1	1	1	1		2	1
PP Slovenska Bistrica	3	2	4	2	2	6	3	6	4	1
PP Šentilj	1	4	5	1		4	1	2	4	3
Skupaj	**23**	**18**	**32**	**15**	**16**	**21**	**20**	**24**	**19**	**19**

Mrtvi v prometnih nesrečah [enota obravnave]

Enota obravnave	Število mrtvih									
	2009	2010	2011	2012	2013	2014	2015	2016	2017	2018
PP Podlehnik					1					
PP Ptuj	1						1			
PP Rače	1									
PP Šentilj						1				
PPP Maribor	21	18	32	15	15	20	19	24	19	19
Skupaj	**23**	**18**	**32**	**15**	**16**	**21**	**20**	**24**	**19**	**19**

Delež alkoholiziranih povzročiteljev prometnih nesreč

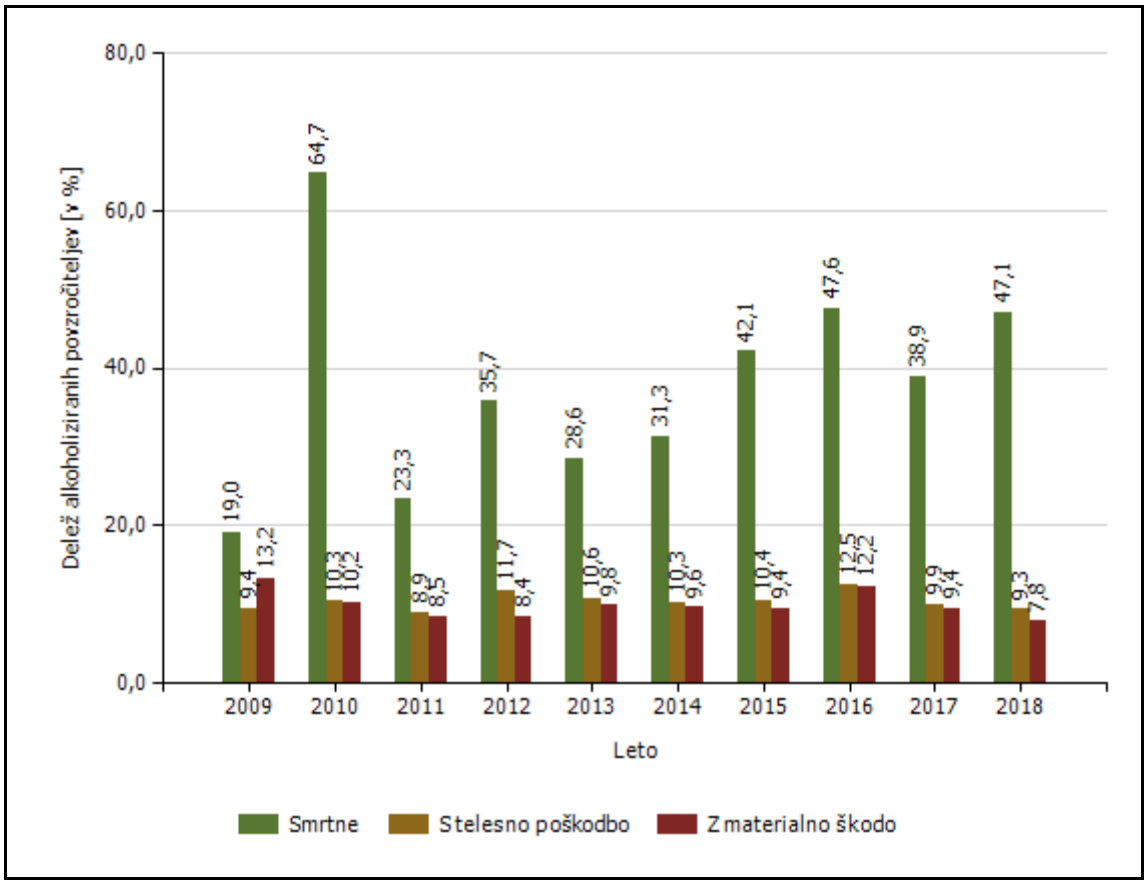

Povprečna stopnja alkoholiziranosti povzročiteljev prometnih nesreč

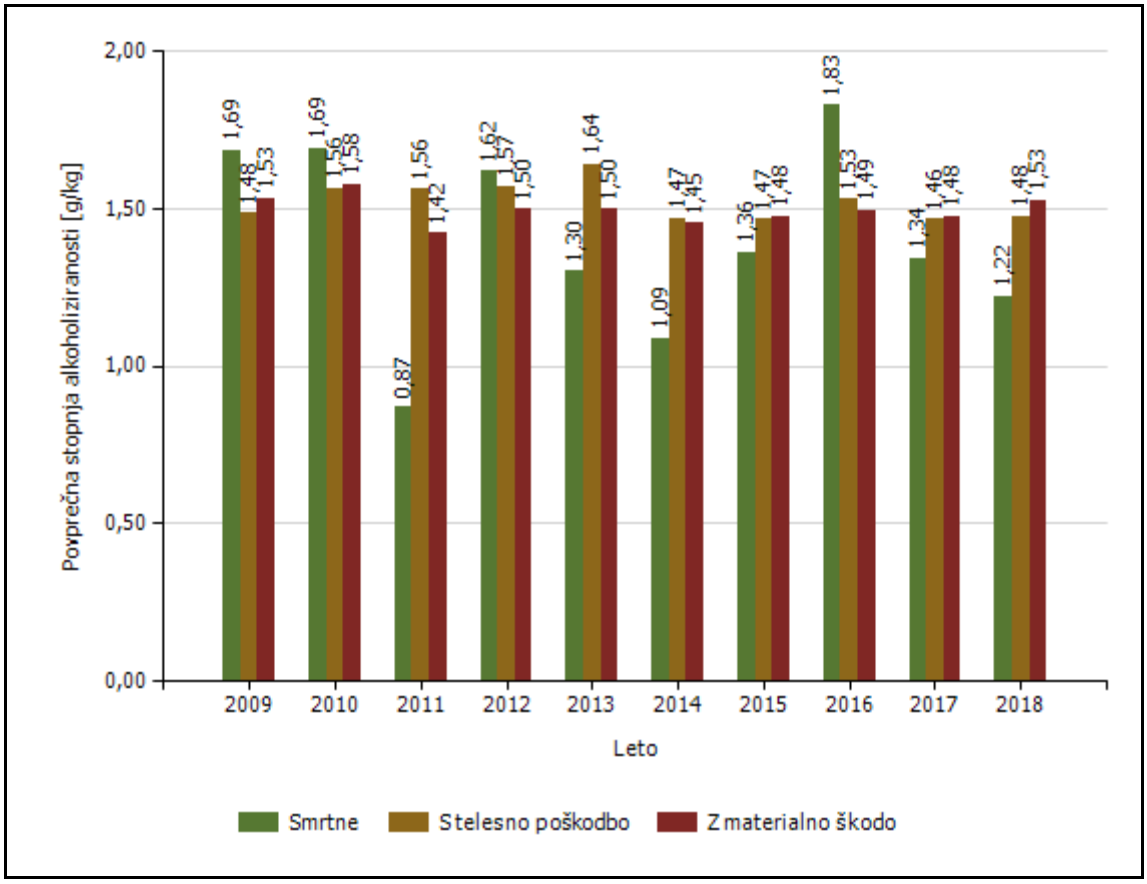

Mrtvi v prometnih nesrečah glede na vrsto ceste

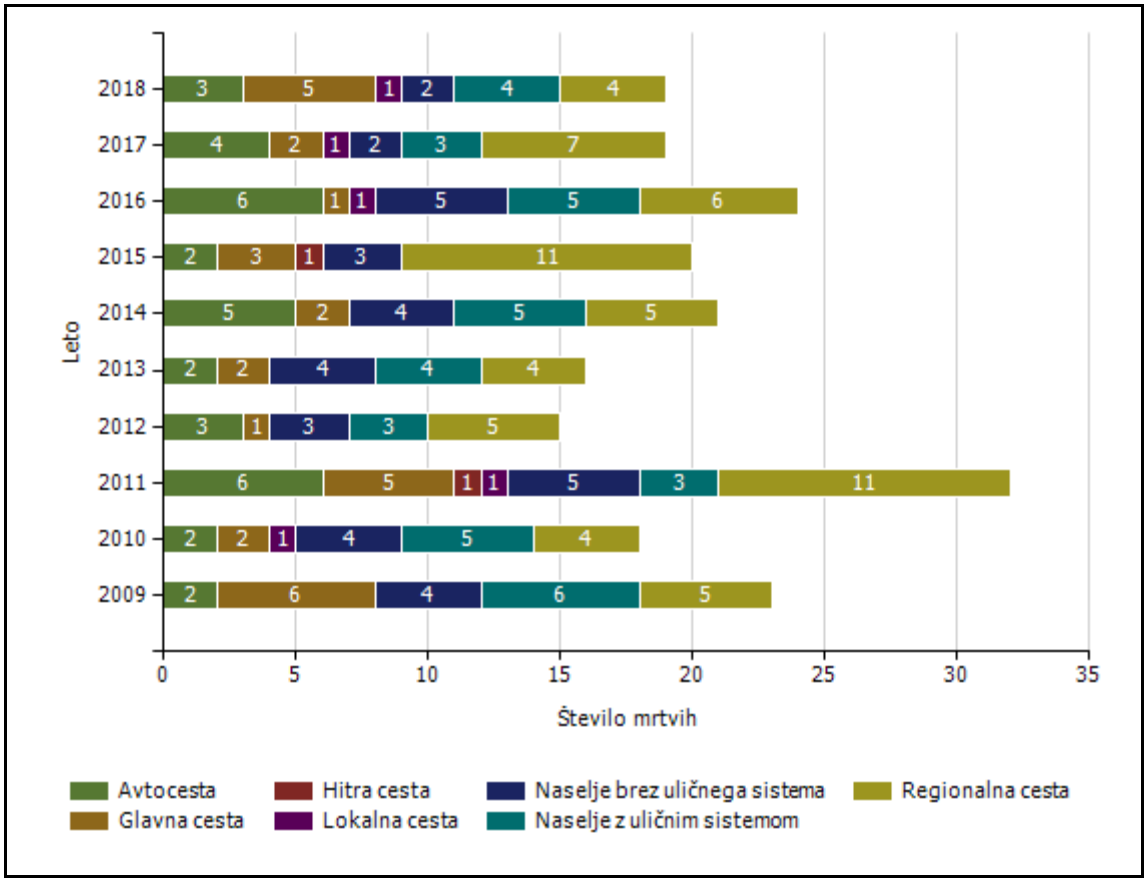

Mrtvi v prometnih nesrečah glede na vzrok prometne nesreče

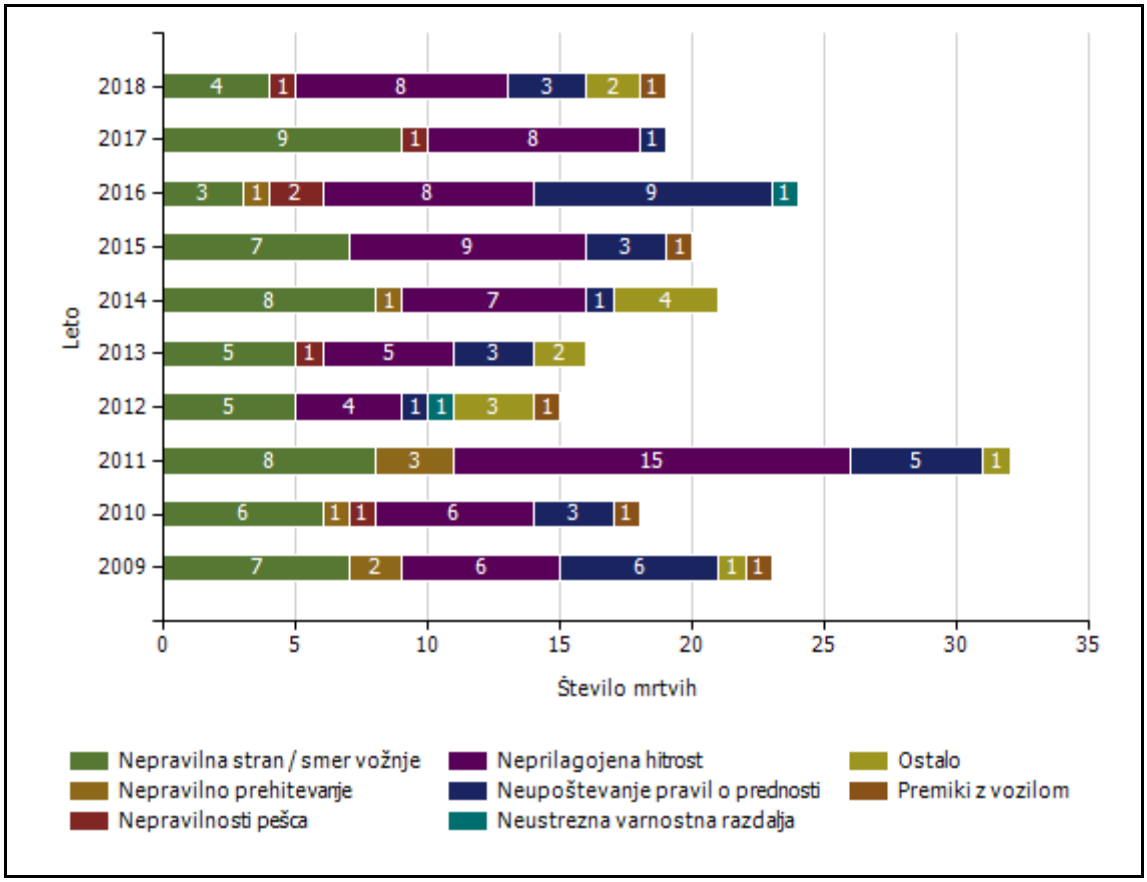

Vrsta umrlih udeležencev v prometnih nesrečah

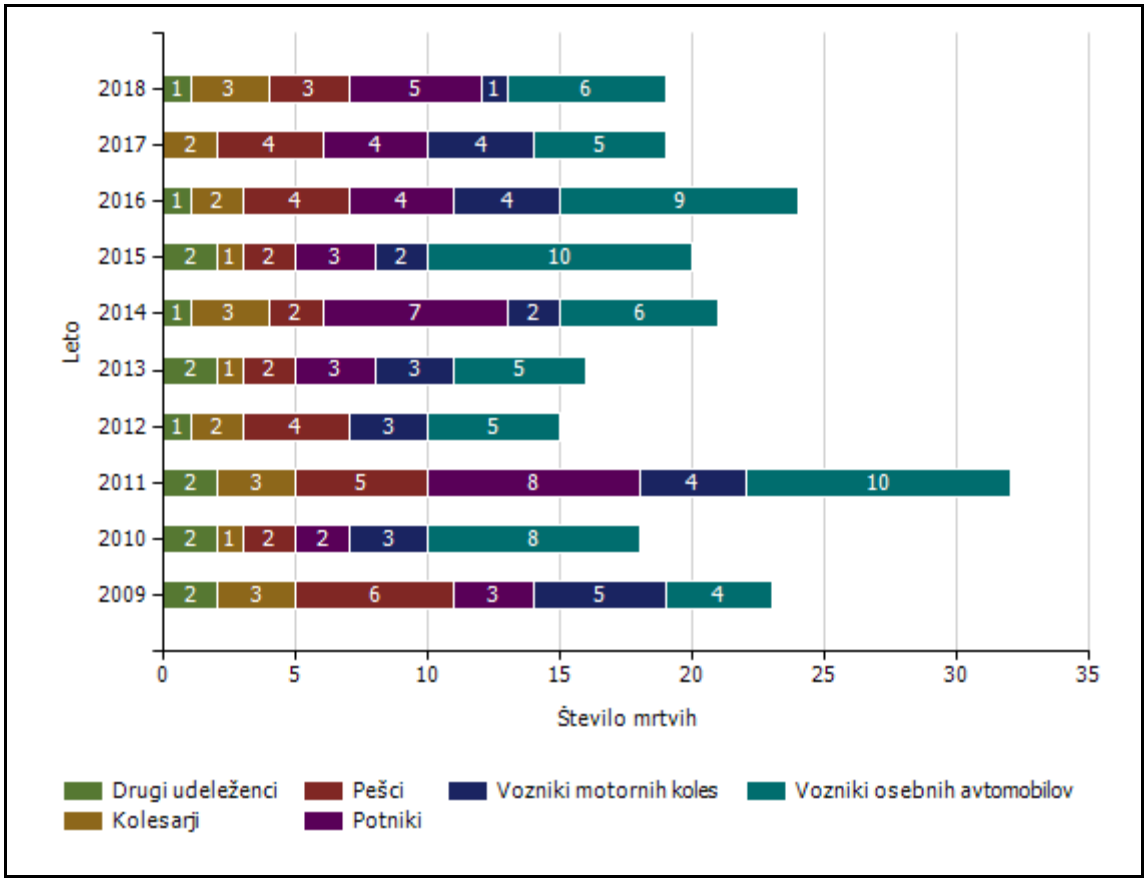

Prometne nesreče s pobegom

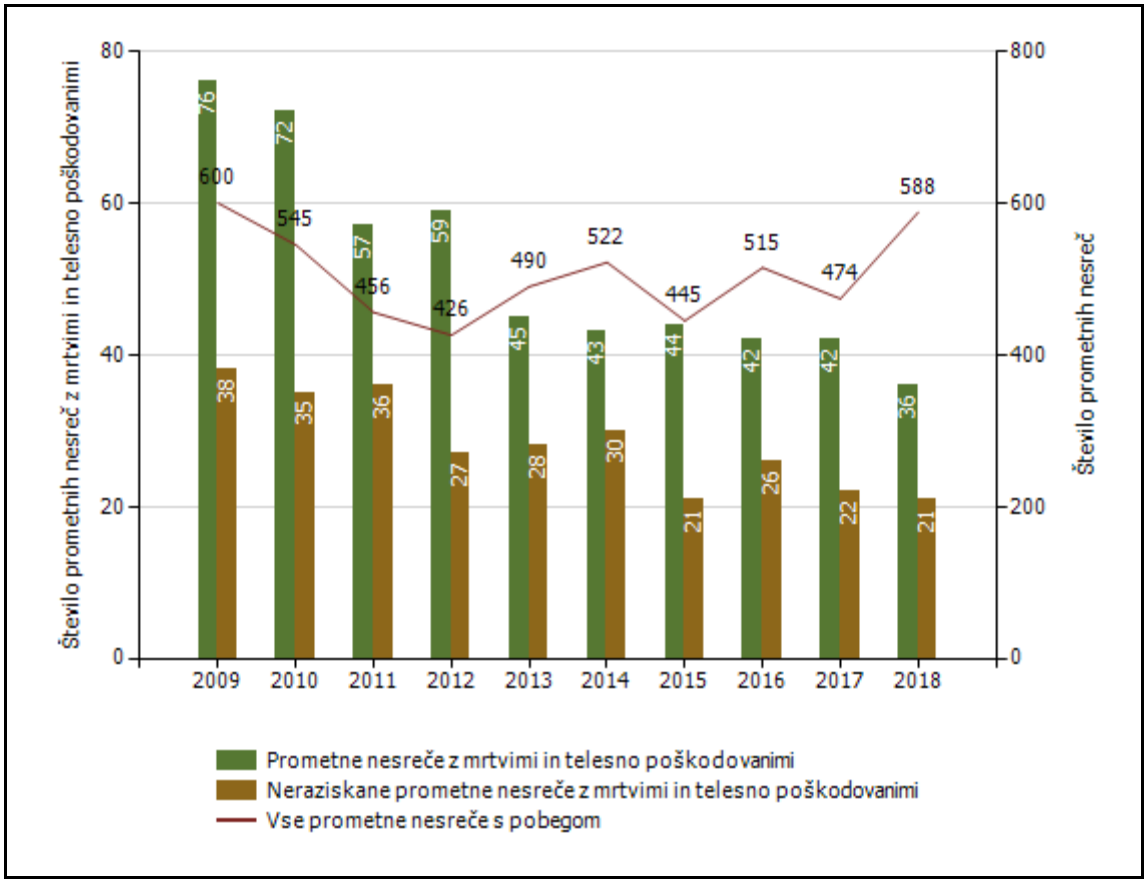

NADZOR DRŽAVNE MEJE IN IZVAJANJE PREDPISOV O TUJCIH

Promet potnikov glede na vrsto meje

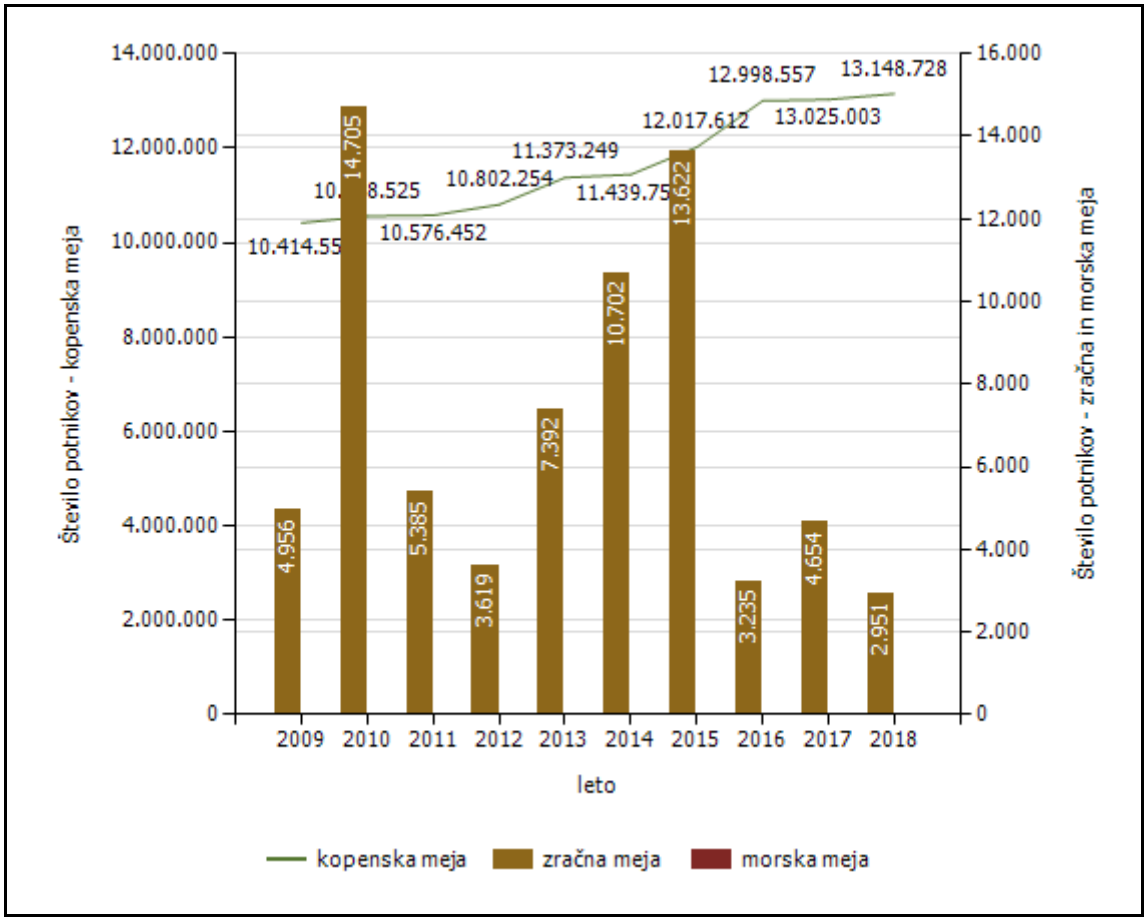

Promet potnikov glede na vrsto meje

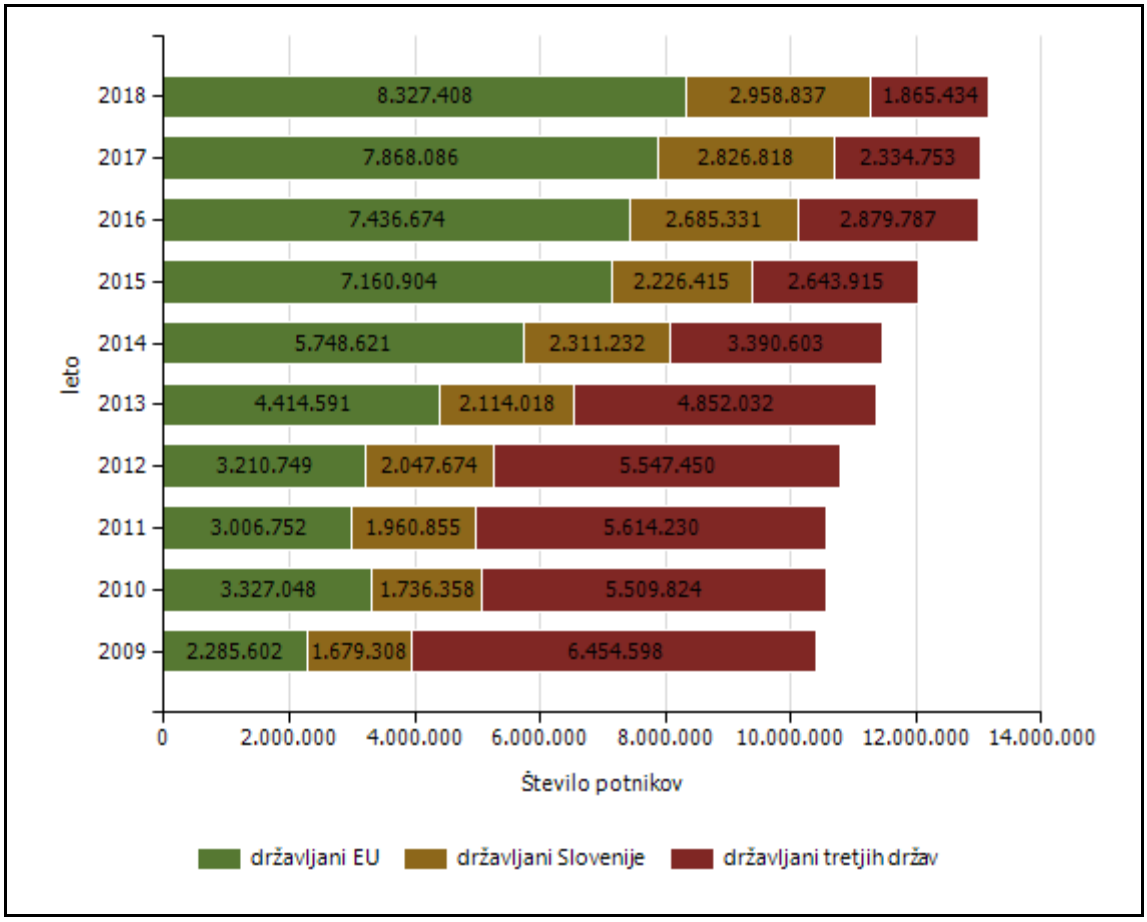

Kršitve Zakona o tujcih, Zakona o nadzoru državne meje in drugih predpisov s tega področja

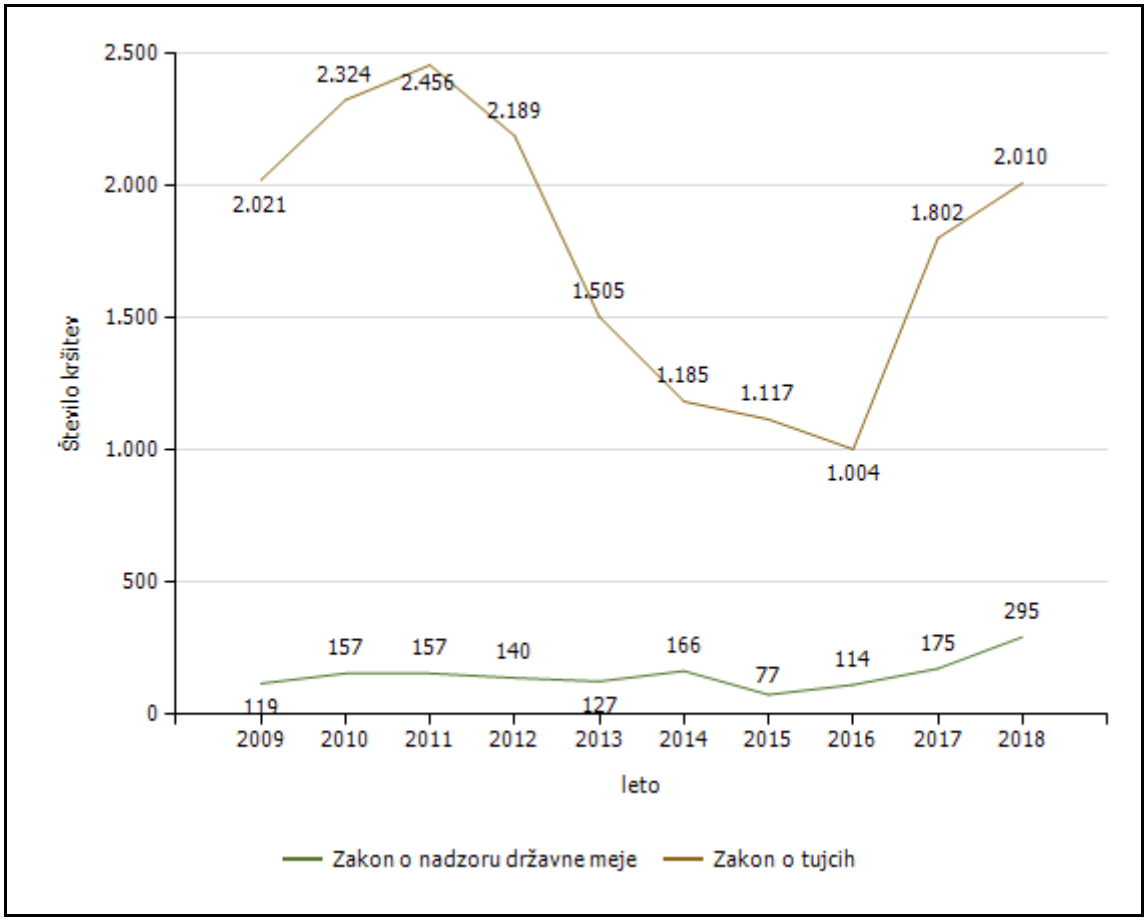

	Leto									
	2009	2010	2011	2012	2013	2014	2015	2016	2017	2018
Zakon o tujcih	2.021	2.324	2.456	2.189	1.505	1.185	1.117	1.004	1.802	2.010
Zakon o nadzoru državne meje	119	157	157	140	127	166	77	114	175	295
Drugi predpisi	34	23	35	15	11	15		5		
Skupaj	**2.174**	**2.504**	**2.648**	**2.344**	**1.643**	**1.366**	**1.194**	**1.123**	**1.977**	**2.305**

Državljanstvo tujcev, zavrnjenih na mejnih prehodih

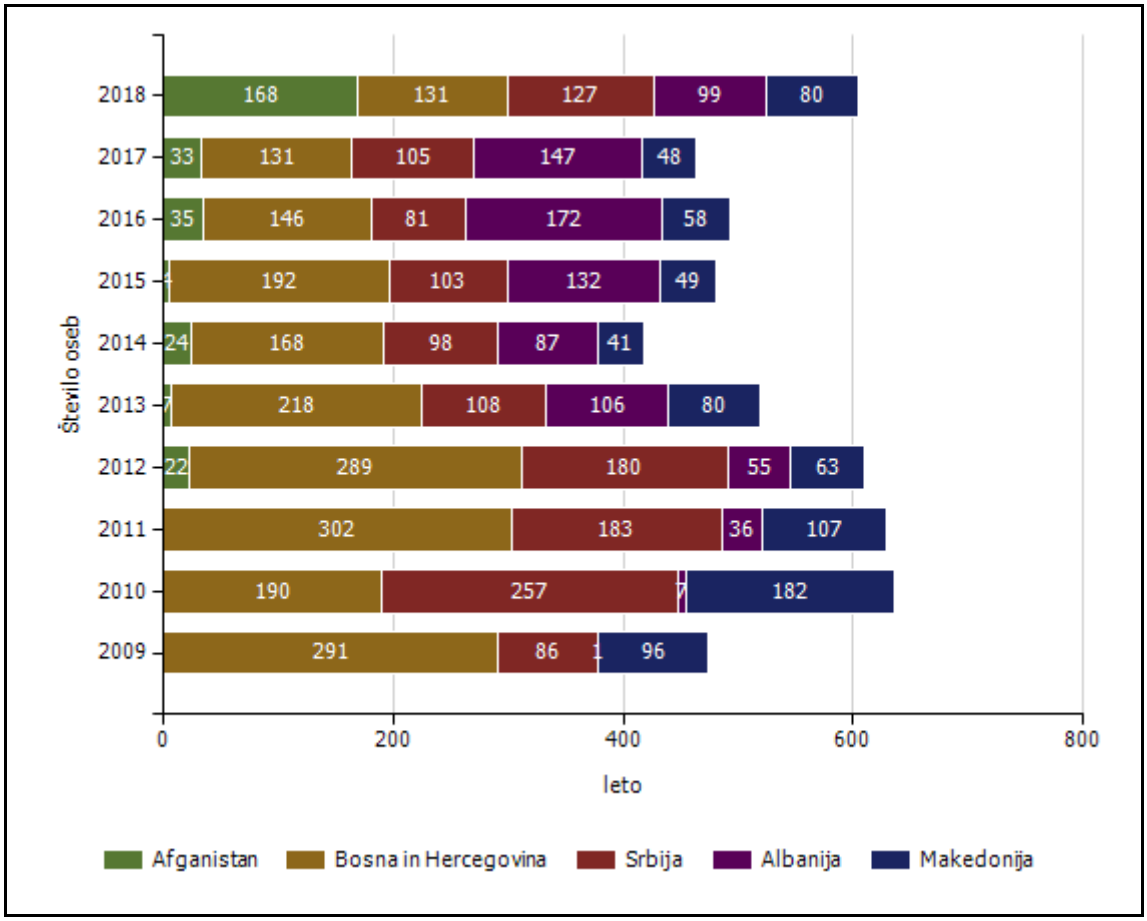

Državljanstvo	Leto									
	2009	2010	2011	2012	2013	2014	2015	2016	2017	2018
Afganistan				22	7	24	4	35	33	168
Bosna in Hercegovina	291	190	302	289	218	168	192	146	131	131
Srbija	86	257	183	180	108	98	103	81	105	127
Albanija	1	7	36	55	106	87	132	172	147	99
Makedonija	96	182	107	63	80	41	49	58	48	80
Kosovo	10	13	17	13	11	20	30	26	28	51
Indija									3	45
Pakistan				5			1	3	14	43
Bangladeš		1		1		5		1	3	40
Turčija	92	68	72	38	29	22	23	29	30	26
Druge države	1.029	957	903	877	487	56	50	63	77	90
Skupaj	**1.605**	**1.675**	**1.620**	**1.543**	**1.046**	**521**	**584**	**614**	**619**	**900**

Zaseženo orožje na meji

Vrsta orožja	Merska enota	2009	2010	2011	2012	2013	2014	2015	2016	2017	2018
Deli orožja	Kosi	7				17		2			
Drugo orožje	Kosi	1				1					
Hladno orožje	Kosi	133	95	183	133	119	106	105	37	238	165
Lovsko orožje	Kosi	1	1	1						4	
Lovsko strelivo	Kosi	384		21	2	1		2	4		11
Manevrski naboji	Kosi							3			
Minsko eksplozivno sredstvo	Kosi							3			
Ostro strelivo	Kosi	248	31	68	29	48	33	10	243	47	201
Pištola	Kosi	1	1					2	1	2	1
Plinsko orožje	Kosi	4	2	2	7	2	4	4		7	3
Plinsko strelivo	Kosi	11		7	23	23	122	242		92	29
Puška	Kosi			3		1			1		
Zračno orožje	Kosi					2					

Zlorabe dokumentov na mejnih prehodih

Število zlorab po vrsti dokumenta	Število listin									
	2009	2010	2011	2012	2013	2014	2015	2016	2017	2018
Število ponarejenih in prenarejenih vozniških dovoljenj	106	94	87	47	31	34	32	14	23	12
Število ponarejenih in prenarejenih bivalnih in delovnih dovoljenj	11	9	14	6	1	8	6	2	1	3
Število ponarejenih in prenarejenih drugih listin	114	265	216	33	127	180	109	17	43	36
Število ponarejenih in prenarejenih osebnih izkaznic	11	9	8	10	9	4	7	5	4	7
Število ponarejenih in prenarejenih potnih listov	12	12	7	7	5	9	6	1		4
Število ponarejenih in prenarejenih prometnih dovoljenj	10	9	6	2	1	3	2	1	1	
Število ponarejenih in prenarejenih vizumov	2	1		2	1			1	2	1
Število ponarejenih in prenarejenih žigov mejne kontrole				44	47	38	45	42	49	29
Število primerov uporabe tujih potnih listin	6	2	5		1				1	1
Skupaj	**272**	**401**	**343**	**151**	**223**	**276**	**207**	**83**	**124**	**93**

Izvorna država ponarejenih in prenarejenih dokumentov ter tujih potnih listin na mejnih prehodih

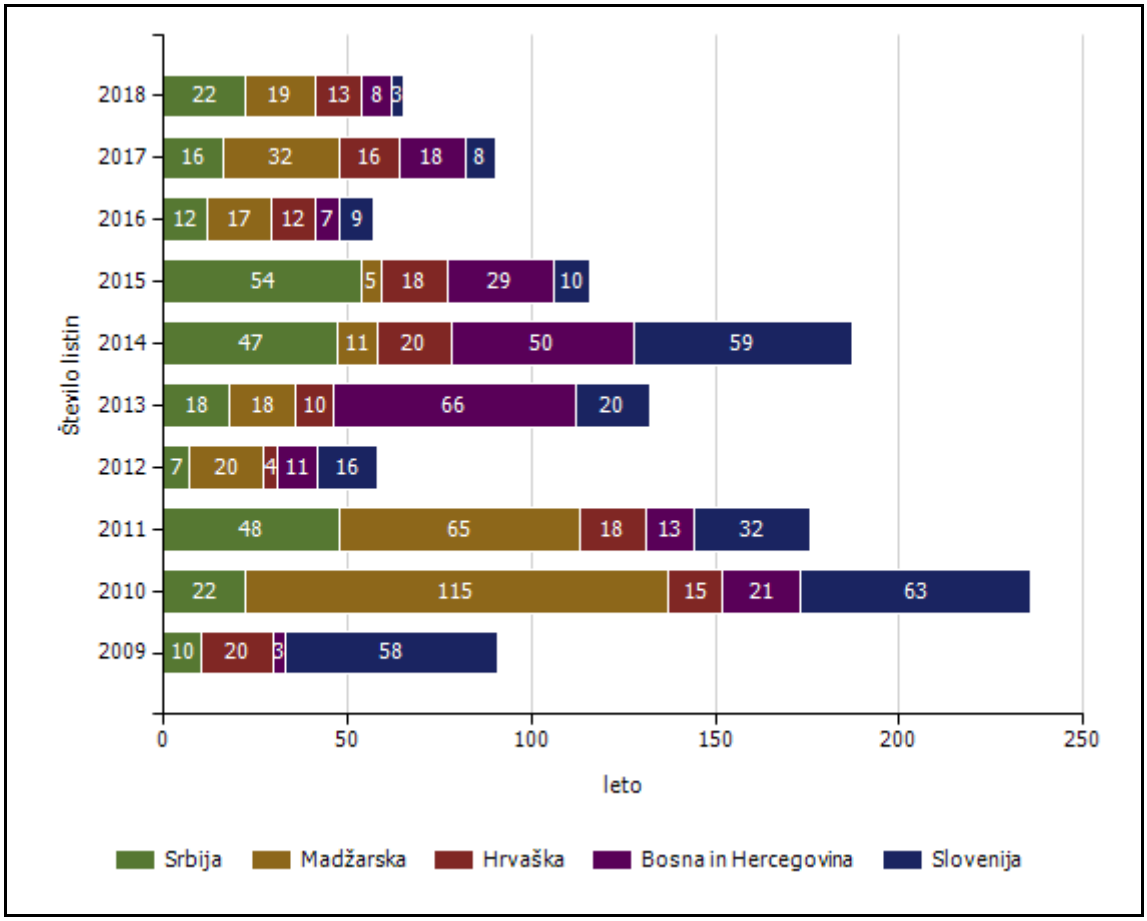

Izvorna država	Leto									
	2009	2010	2011	2012	2013	2014	2015	2016	2017	2018
Srbija	10	22	48	7	18	47	54	12	16	22
Madžarska		115	65	20	18	11	5	17	32	19
Hrvaška	20	15	18	4	10	20	18	12	16	13
Bosna in Hercegovina	3	21	13	11	66	50	29	7	18	8
Slovenija	58	63	32	16	20	59	10	9	8	3
Poljska	2	3	4		8	3	2	3		3
Italija	7	4	9	3	11	1	11	1	3	3
Bolgarija	14	15	4	15	9	20	14	4	10	3
Švica	3	1	8			2			1	2
Romunija	6	9	3	1		3	1	1		2
Druge države	149	133	139	74	63	60	63	17	20	15
Skupaj	**272**	**401**	**343**	**151**	**223**	**276**	**207**	**83**	**124**	**93**

Državljanstvo oseb, obravnavanih zaradi zlorabe listin na mejnih prehodih

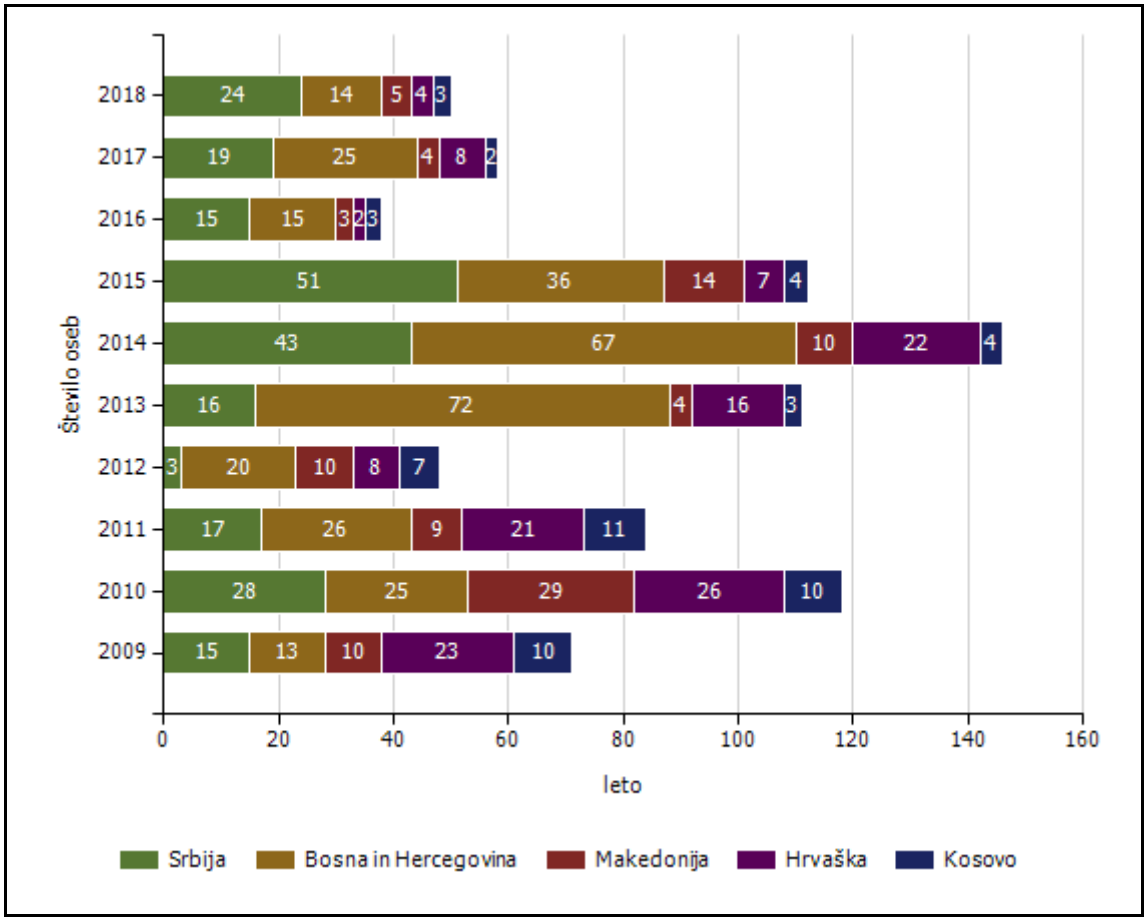

Državljanstvo	Leto									
	2009	2010	2011	2012	2013	2014	2015	2016	2017	2018
Srbija	15	28	17	3	16	43	51	15	19	24
Bosna in Hercegovina	13	25	26	20	72	67	36	15	25	14
Makedonija	10	29	9	10	4	10	14	3	4	5
Hrvaška	23	26	21	8	16	22	7	2	8	4
Kosovo	10	10	11	7	3	4	4	3	2	3
Poljska	1	2	2	1	8	3	4	1		3
Bolgarija	9	7	5	5	5	12	9	3	7	2
Sirija				2	3		2			2
Albanija	5	3	12	8	5	6	9	3	1	2
Ukrajina	5	4	1				1		2	1
Druge države	75	65	56	30	47	61	27	10	16	6
Skupaj	**166**	**199**	**160**	**94**	**179**	**228**	**164**	**55**	**84**	**66**

Nedovoljeno prebivanje, nedovoljeni vstopi, nedovoljeni prehodi čez državno mejo in zavrnjeni na mejnih prehodih

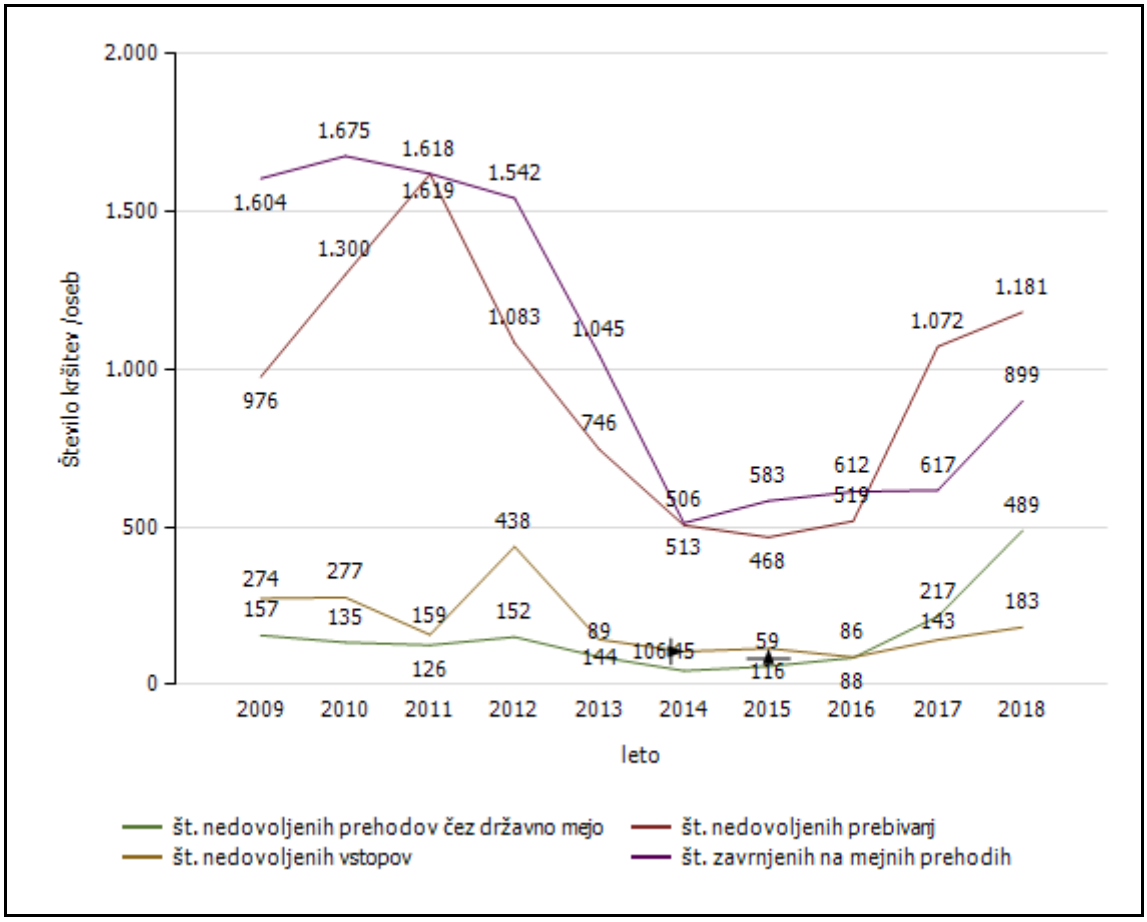

Državljanstvo oseb, obravnavanih zaradi nedovoljenega prehoda čez državno mejo

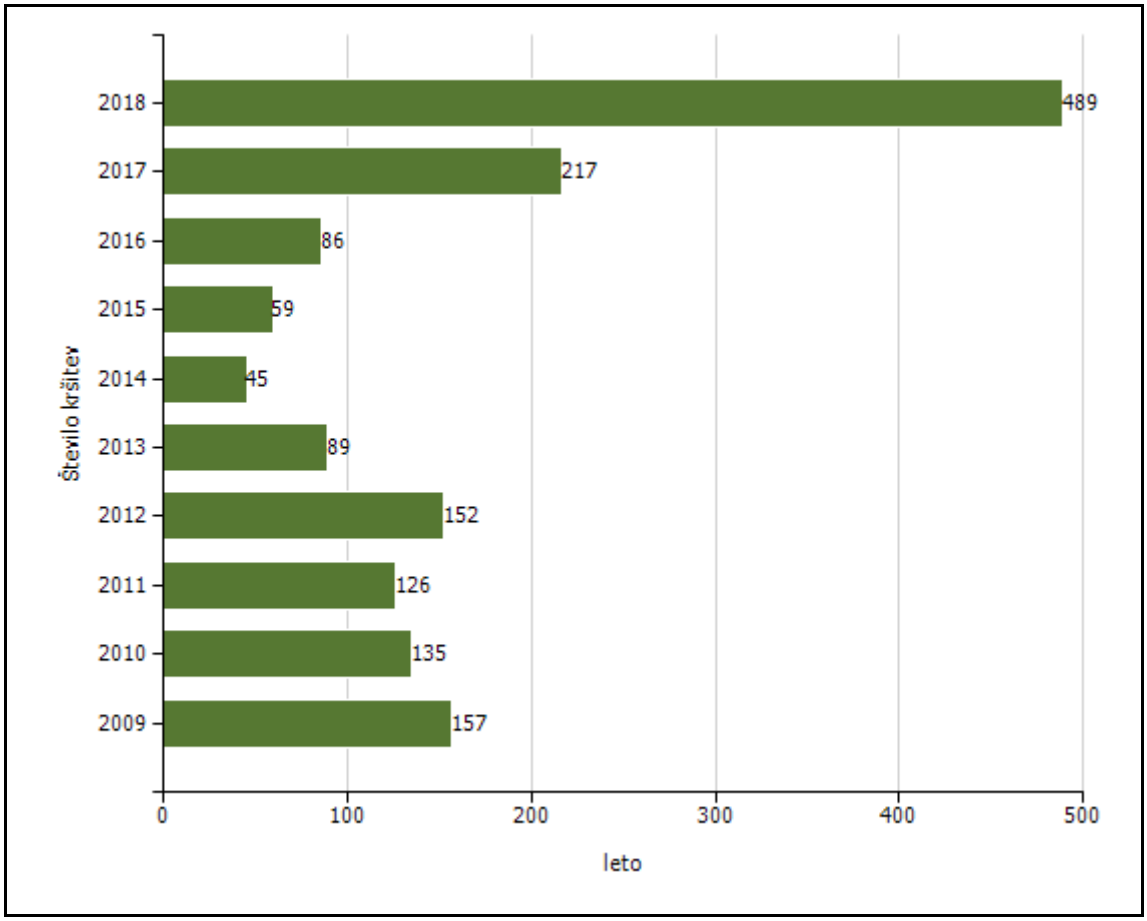

Državljanstvo	Leto									
	2009	2010	2011	2012	2013	2014	2015	2016	2017	2018
Pakistan			3		1			2	27	127
Afganistan		13	45	35	15	5		7	62	67
Iran		2					2	3	22	56
Indija									1	45
Sirija					2	2	18	18	16	25
Irak	1							8	10	24
Izrael										21
Hrvaška	35	32	14	32	5	10	7	2	10	19
Bosna in Hercegovina	48	28	6	10	3	4	3	1	6	14
Turčija	8	9	13	19	20	3		12	13	12
Druge države	65	51	45	56	43	21	29	33	50	79
Skupaj	**157**	**135**	**126**	**152**	**89**	**45**	**59**	**86**	**217**	**489**

Državljanstvo oseb, obravnavanih zaradi nedovoljenega prebivanja

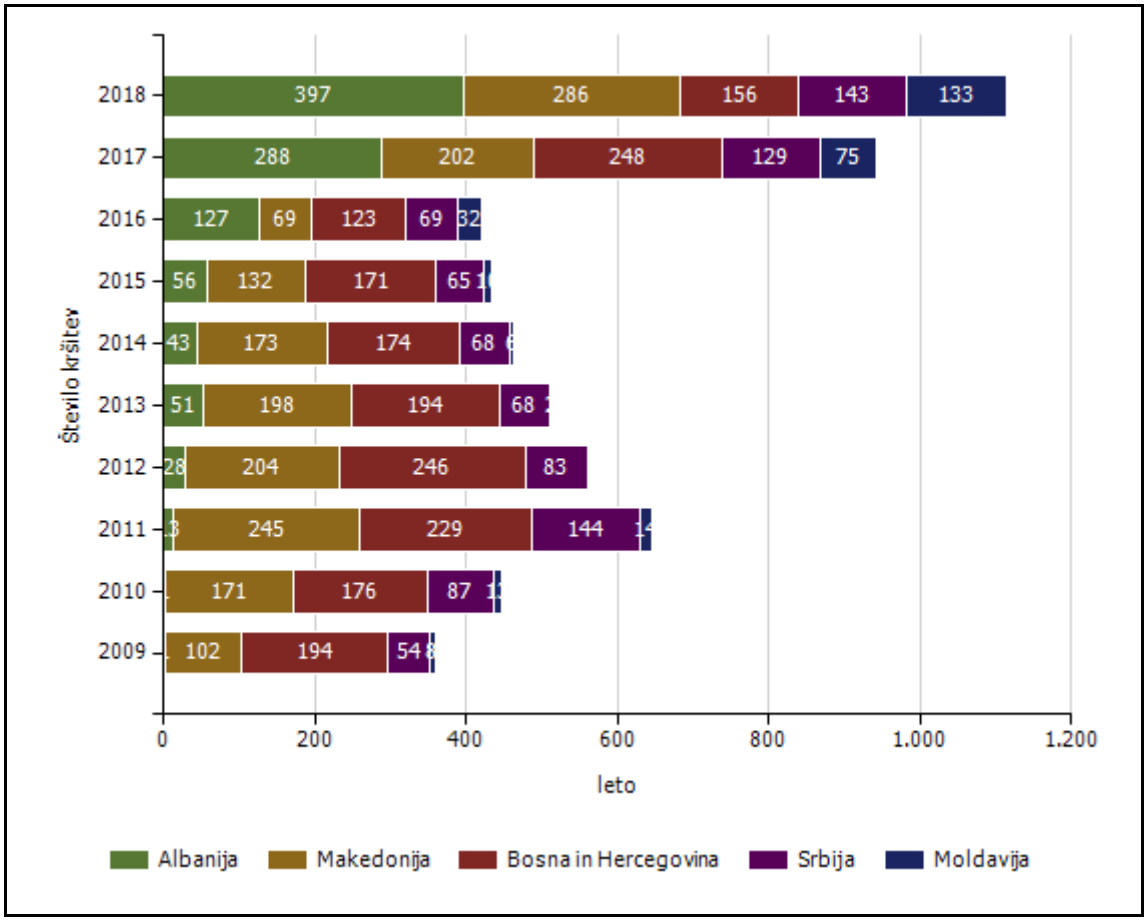

Državljanstvo	Leto									
	2009	2010	2011	2012	2013	2014	2015	2016	2017	2018
Albanija	1	1	13	28	51	43	56	127	288	397
Makedonija	102	171	245	204	198	173	132	69	202	286
Bosna in Hercegovina	194	176	229	246	194	174	171	123	248	156
Srbija	54	87	144	83	68	68	65	69	129	143
Moldavija	8	13	14		2	6	10	32	75	133
Kosovo	12	18	11	8	6	2	1	25	18	15
Črna gora	7	12	11	6	5	12	4	11	20	14
Ukrajina	52	100	51	17	25	13	5	8	10	9
Turčija	6	5	6	1	1	2	5	13	21	5
Iran										3
Druge države	540	717	894	490	196	13	19	42	61	20
Skupaj	**976**	**1.300**	**1.618**	**1.083**	**746**	**506**	**468**	**519**	**1.072**	**1.181**

Državljanstvo oseb, obravnavanih zaradi nedovoljenega vstopa v Slovenijo na notranji meji

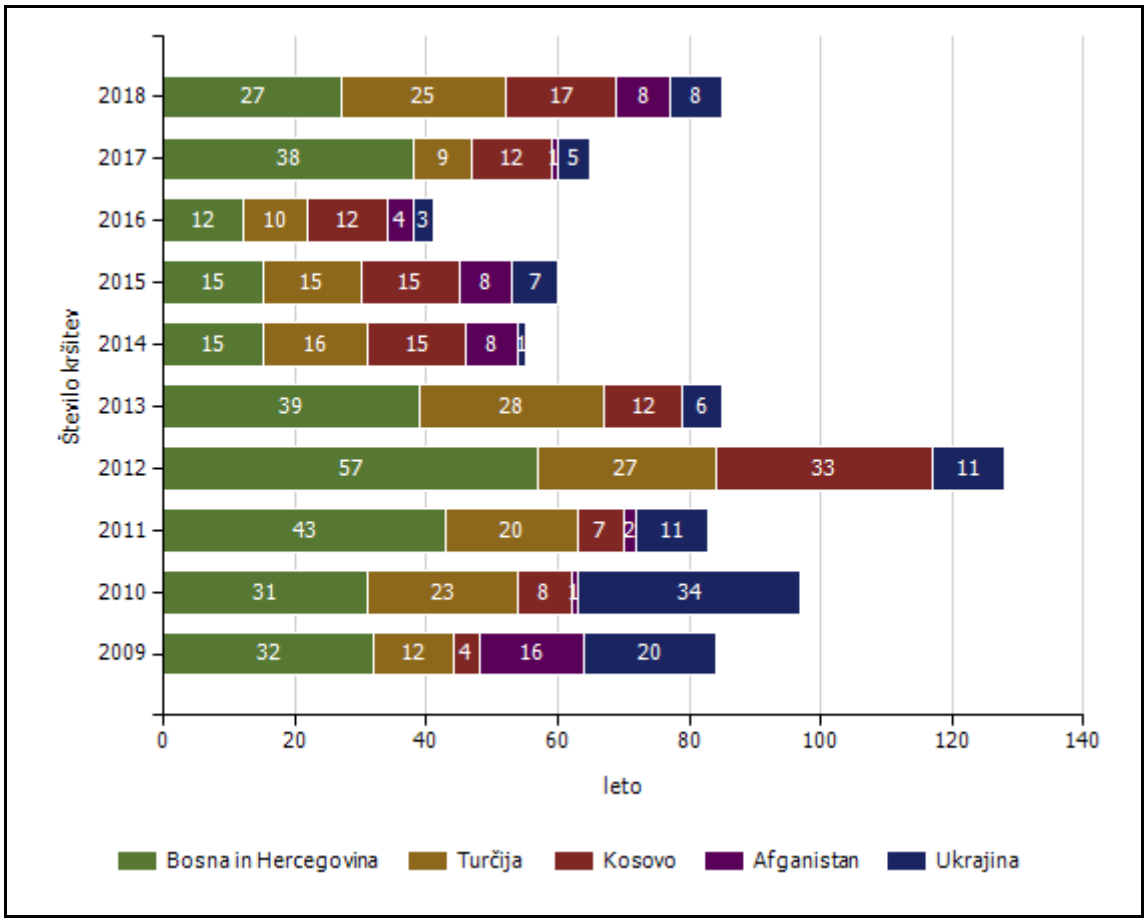

Državljanstvo	Leto									
	2009	2010	2011	2012	2013	2014	2015	2016	2017	2018
Bosna in Hercegovina	32	31	43	57	39	15	15	12	38	27
Turčija	12	23	20	27	28	16	15	10	9	25
Kosovo	4	8	7	33	12	15	15	12	12	17
Afganistan	16	1	2			8	8	4	1	8
Ukrajina	20	34	11	11	6	1	7	3	5	8
Rusija	2	3	2	1	3	1	4	3	8	8
Albanija		6	6	29	1	2	1	5	4	7
Sirija				2	1		3	3	9	7
Nigerija	1				3	1	2	3	3	7
Pakistan	24		2				1		4	6
Druge države	163	171	66	278	51	47	45	33	50	63
Skupaj	**274**	**277**	**159**	**438**	**144**	**106**	**116**	**88**	**143**	**183**

Državljanstvo oseb, obravnavanih zaradi izmikanja mejni kontroli

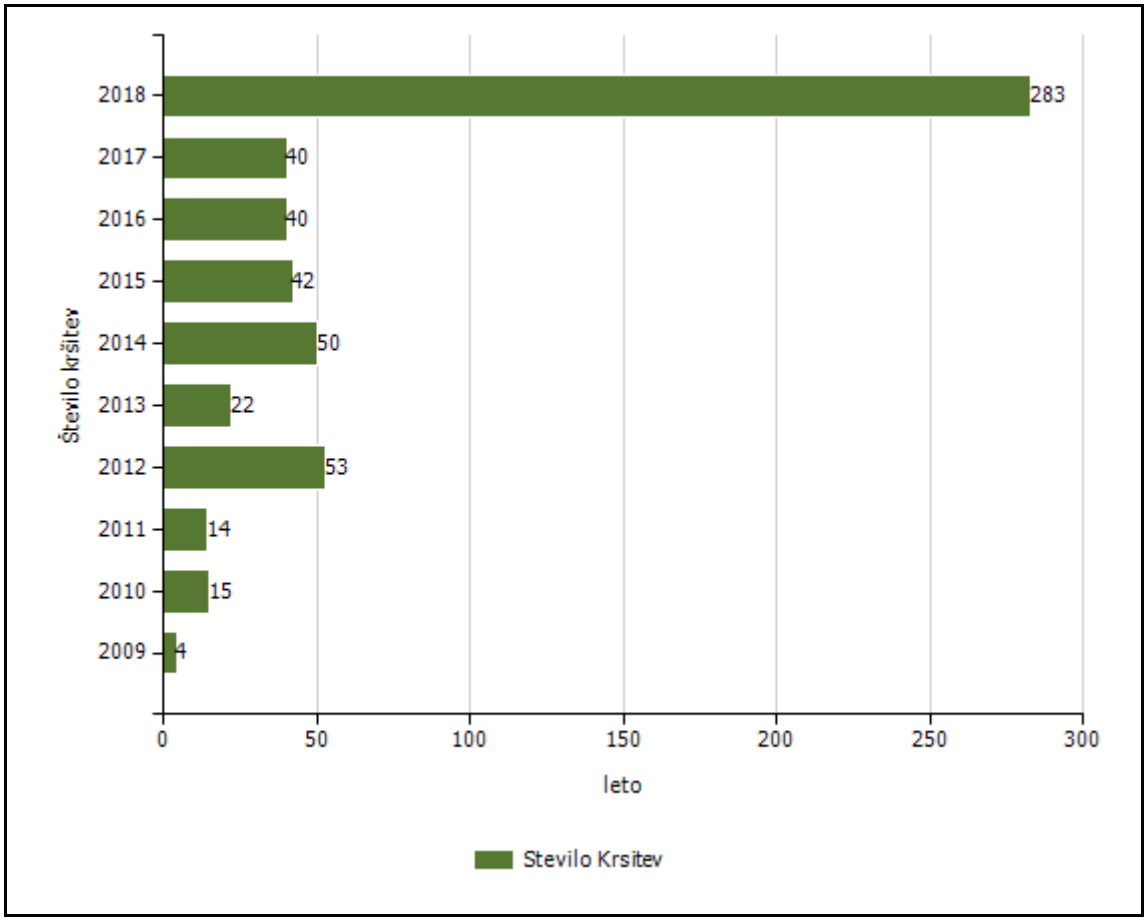

Državljanstvo	Leto									
	2009	2010	2011	2012	2013	2014	2015	2016	2017	2018
Afganistan				29	8	19	22	21	13	163
Pakistan				5				6	8	47
Bangladeš						5		1		34
Iran							10	2		28
Irak						3	1			2
Slovenija		2			3				3	2
Gana										1
Nemčija					2					1
Nizozemska			2				1	1		1
Južna Koreja										1
Druge države	4	13	12	19	9	23	8	9	16	3
Skupaj	**4**	**15**	**14**	**53**	**22**	**50**	**42**	**40**	**40**	**283**

Na podlagi mednarodnih sporazumov vrnjene oziroma sprejete osebe

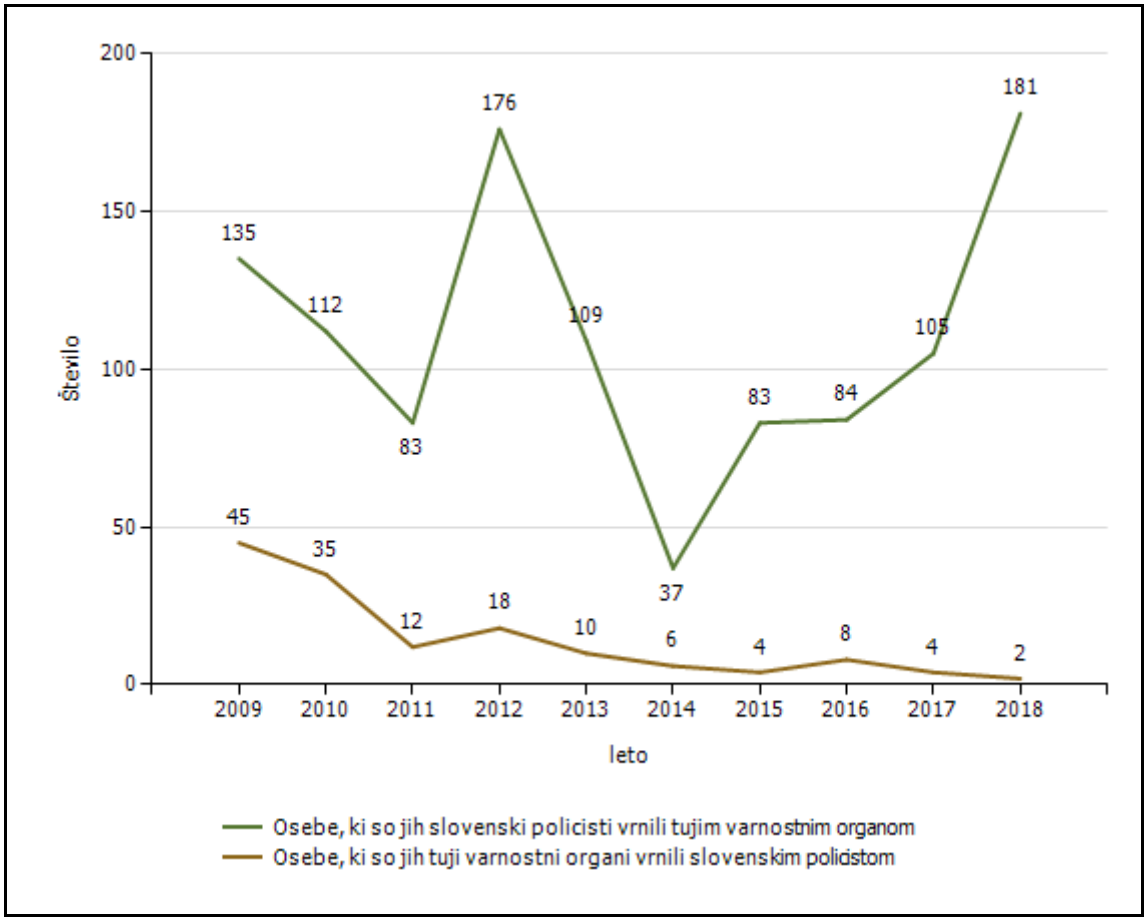

Državljanstvo oseb, ki so jim bile izdane odločbe o prostovoljni vrnitvi

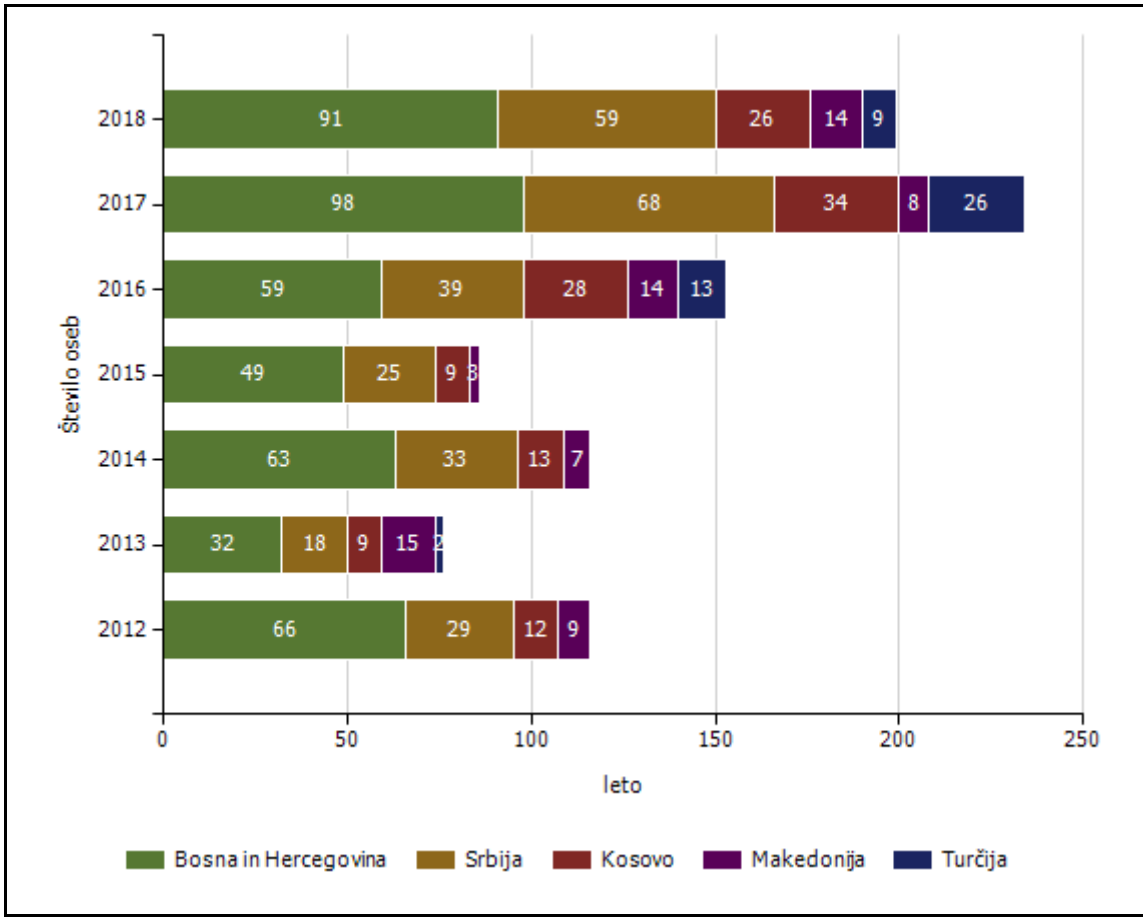

Državljanstvo	Leto						
	2012	2013	2014	2015	2016	2017	2018
Bosna in Hercegovina	66	32	63	49	59	98	91
Srbija	29	18	33	25	39	68	59
Kosovo	12	9	13	9	28	34	26
Makedonija	9	15	7	3	14	8	14
Turčija		2			13	26	9
Albanija		1	1		4	15	7
Indija	3				2	8	5
Iran							4
Rusija			1	3	3	5	4
Moldavija		1					3
Druge države	59	26	21	21	35	75	14
Skupaj	**178**	**104**	**139**	**110**	**197**	**337**	**236**

Podatki so od leta 2012 dalje.

Državljanstvo oseb, ki so jim bile izdane odločbe o vrnitvi

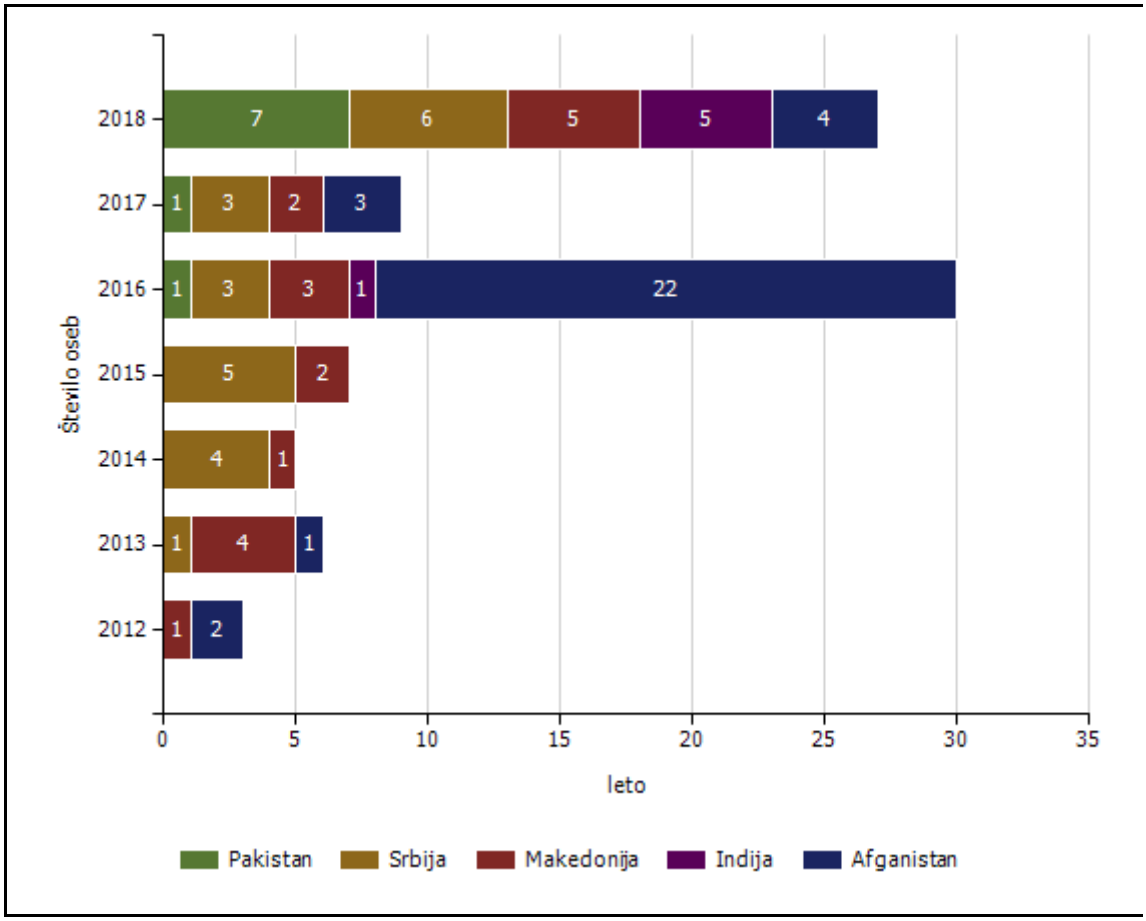

Državljanstvo	Leto						
	2012	2013	2014	2015	2016	2017	2018
Pakistan					1	1	7
Srbija		1	4	5	3	3	6
Makedonija	1	4	1	2	3	2	5
Indija					1		5
Afganistan	2	1			22	3	4
Kosovo	2	3	3	4	10	3	3
Albanija				3	9		3
Iran					3		2
Kitajska				2			2
Bosna in Hercegovina	5	3	1		7	3	2
Druge države	3	6	7	9	178	16	3
Skupaj	**13**	**18**	**16**	**25**	**237**	**31**	**42**

Podatki so od leta 2012 dalje.

Kategorije tujcev, nastanjenih v Centru za tujce

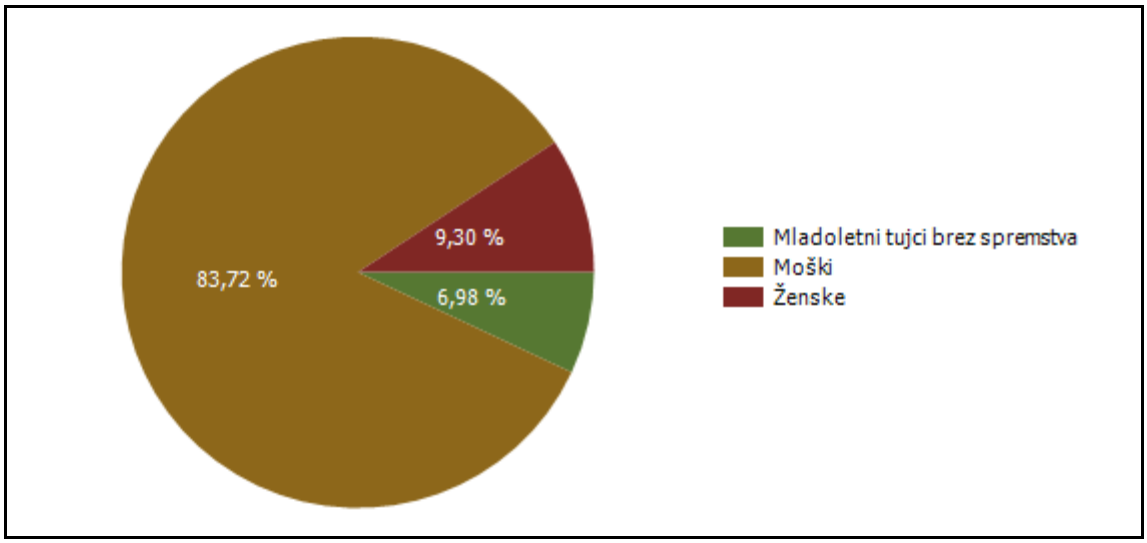

Državljanstvo tujcev, nastanjenih v Centru za tujce

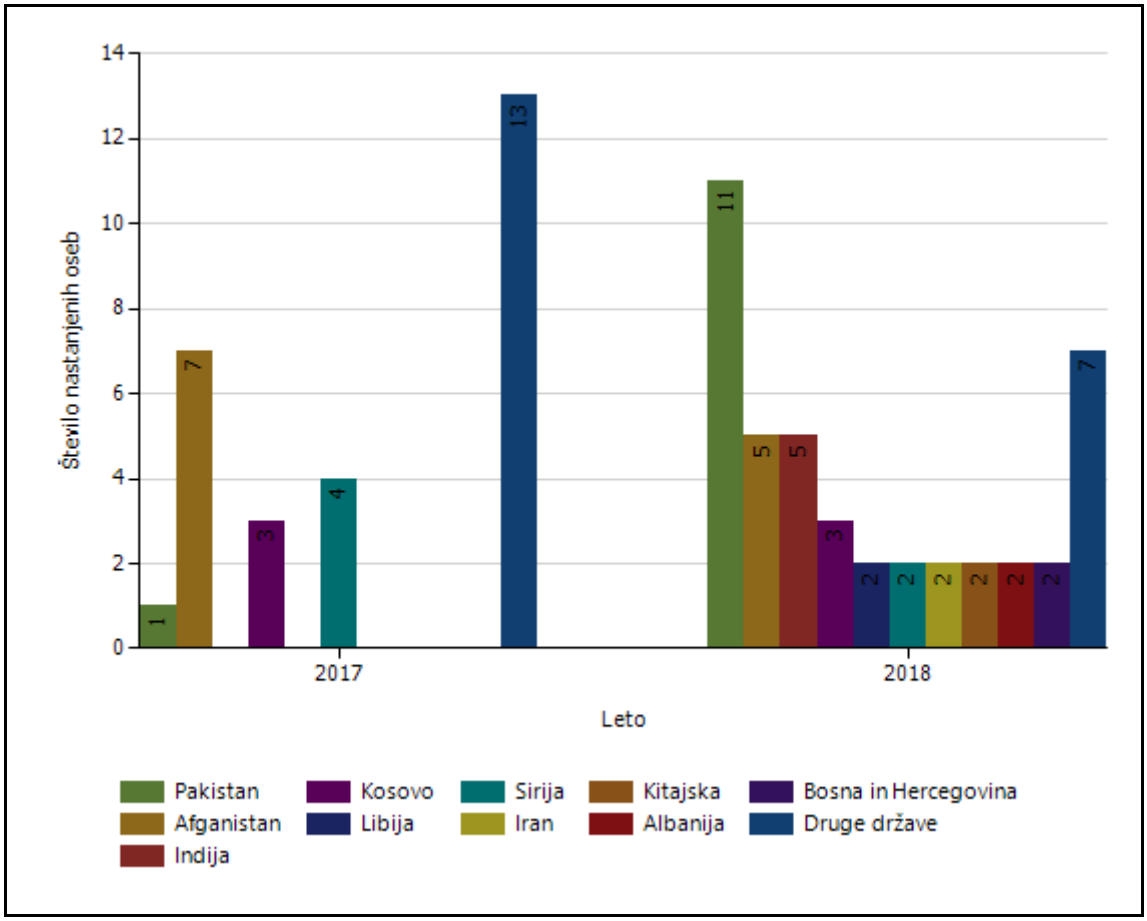

Vzroki nastanitve tujcev v Centru za tujce

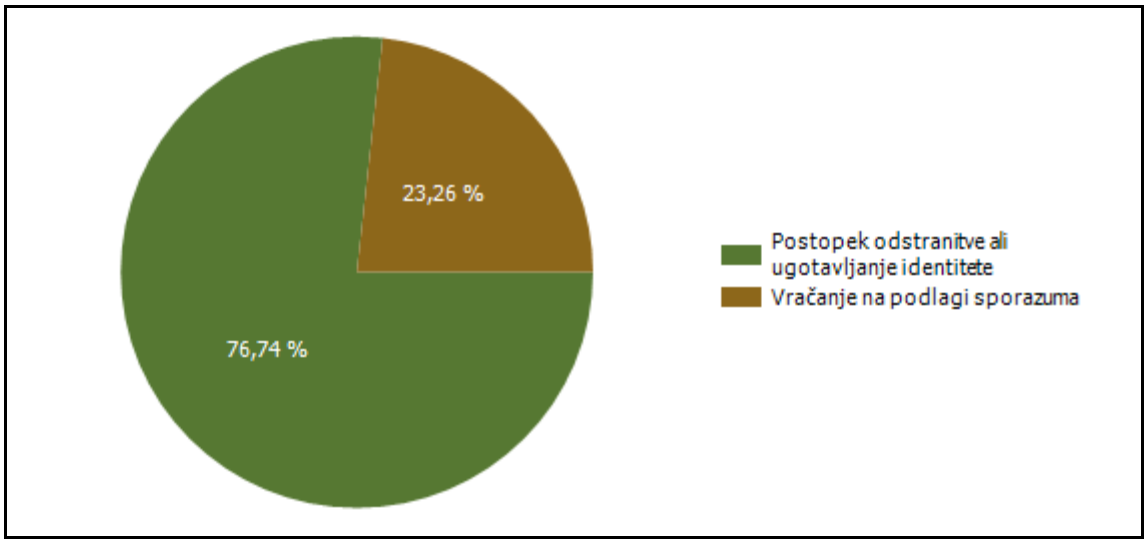

Tujci, nastanjeni v Center za tujce in odstranjeni iz njega [po načinu odstranitve]

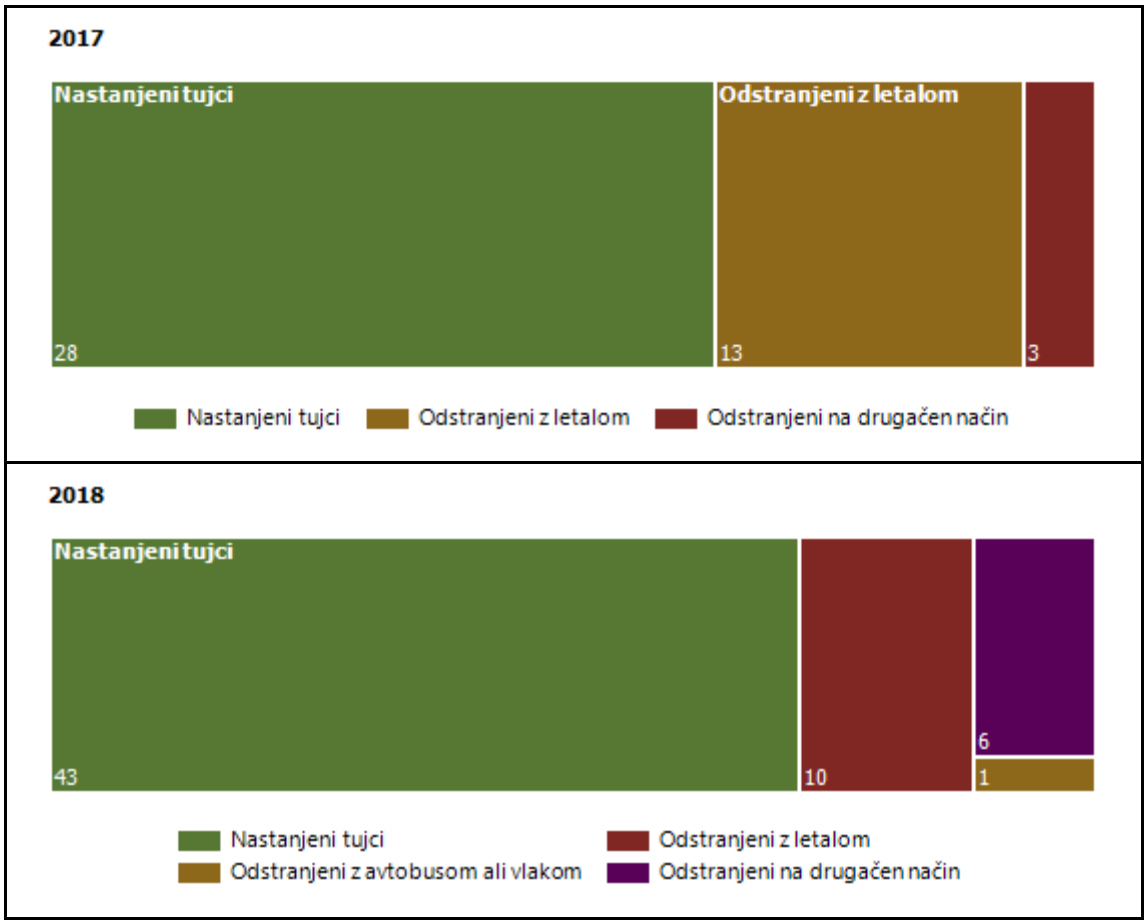

POSTOPKI POLICIJE PO ZAKONU O PREKRŠKIH IN VLOŽENA PRAVNA SREDSTVA

Kršitve zakonodaje in postopki policije po Zakonu o prekrških

Postopki	Število postopkov	
	2017	2018
Opozorilo	2.704	4.314
Obvestilo o prekršku	351	575
Plačilni nalog	49.511	38.291
Odločba v hitrem postopku [brez obrazložitve]	2.081	1.890
Odločba v hitrem postopku [z obrazložitvijo]	177	169
Obdolžilni predlog	1.829	1.532
Predlog drugemu prekrškovnemu organu	269	387

Pravna sredstva, vložena v hitrem postopku po Zakonu o prekrških

Pravna sredstva	Število vloženih pravnih sredstev	
	2017	2018
Zahteva za sodno varstvo zaradi izdanega plačilnega naloga	1.126	1.066
Ugovor zaradi izdanega plačilnega naloga	11	8
Napoved zahteve za sodno varstvo zaradi odločbe v hitrem postopku	140	191
Zahteva za sodno varstvo zaradi odločbe v hitrem postopku	25	3
Zahteva za sodno varstvo zaradi odločbe v hitrem postopku z obrazložitvijo	99	148

Kršitve javnega reda po postopkih policije po Zakonu o prekrških

Postopki	Število kršitev drugih predpisov		Število kršitev zakona o varstvu javnega reda in miru	
	2017	2018	2017	2018
Opozorilo	456	444	178	215
Obvestilo o prekršku	16	1		
Plačilni nalog	689	716	2.462	2.436
Odločba v hitrem postopku [brez obrazložitve]	1.351	1.212	307	314
Odločba v hitrem postopku [z obrazložitvijo]	60	71	91	76
Obdolžilni predlog	230	225	114	113
Predlog drugemu prekrškovnemu organu	280	396		

Pravna sredstva, vložena v hitrem postopku po Zakonu o prekrških

Pravna sredstva	Število kršitev drugih predpisov		Število kršitev zakona o varstvu javnega reda in miru	
	2017	2018	2017	2018
Zahteva za sodno varstvo zaradi izdanega plačilnega naloga	33	25	302	240
Napoved zahteve za sodno varstvo zaradi odločbe v hitrem postopku	45	67	67	87
Zahteva za sodno varstvo zaradi odločbe v hitrem postopku	7	1	16	2
Zahteva za sodno varstvo zaradi odločbe v hitrem postopku z obrazložitvijo	32	52	48	63

Kršitve prometne zakonodaje in postopki policije po Zakonu o prekrških

Postopki	Število kršitev	
	2017	2018
Opozorilo	2.002	3.549
Obvestilo o prekršku	335	574
Plačilni nalog	47.502	35.504
Odločba v hitrem postopku (brez obrazložitve)	625	645
Odločba v hitrem postopku (z obrazložitvijo)	45	48
Obdolžilni predlog	2.399	1.978
Predlog drugemu prekrškovnemu organu	30	17

Pravna sredstva, vložena v hitrem postopku po Zakonu o prekrških

Pravna sredstva	Število vloženih pravnih sredstev	
	2017	2018
Zahteva za sodno varstvo zaradi izdanega plačilnega naloga	795	809
Ugovor zaradi izdanega plačilnega naloga	11	8
Napoved zahteve za sodno varstvo zaradi odločbe v hitrem postopku	30	39
Zahteva za sodno varstvo zaradi odločbe v hitrem postopku	4	
Zahteva za sodno varstvo zaradi odločbe v hitrem postopku z obrazložitvijo	21	35

Kršitve Zakona o tujcih, Zakona o nadzoru državne meje in drugih predpisov s tega področja po postopkih policije po Zakonu o prekrških

Postopki	Število kršitev zakona o nadzoru državne meje		Število kršitev zakona o tujcih	
	2017	2018	2017	2018
Opozorilo	63	64	59	110
Plačilni nalog	108	231	1.721	1.888
Odločba v hitrem postopku [brez obrazložitve]			5	3
Obdolžilni predlog	4		17	9

Pravna sredstva, vložena v hitrem postopku po Zakonu o prekrških

Pravna sredstva	Število kršitev zakona o tujcih	
	2017	2018
Zahteva za sodno varstvo zaradi izdanega plačilnega naloga	16	10

POLICIJSKO DELO V SKUPNOSTI

Preventivne dejavnosti

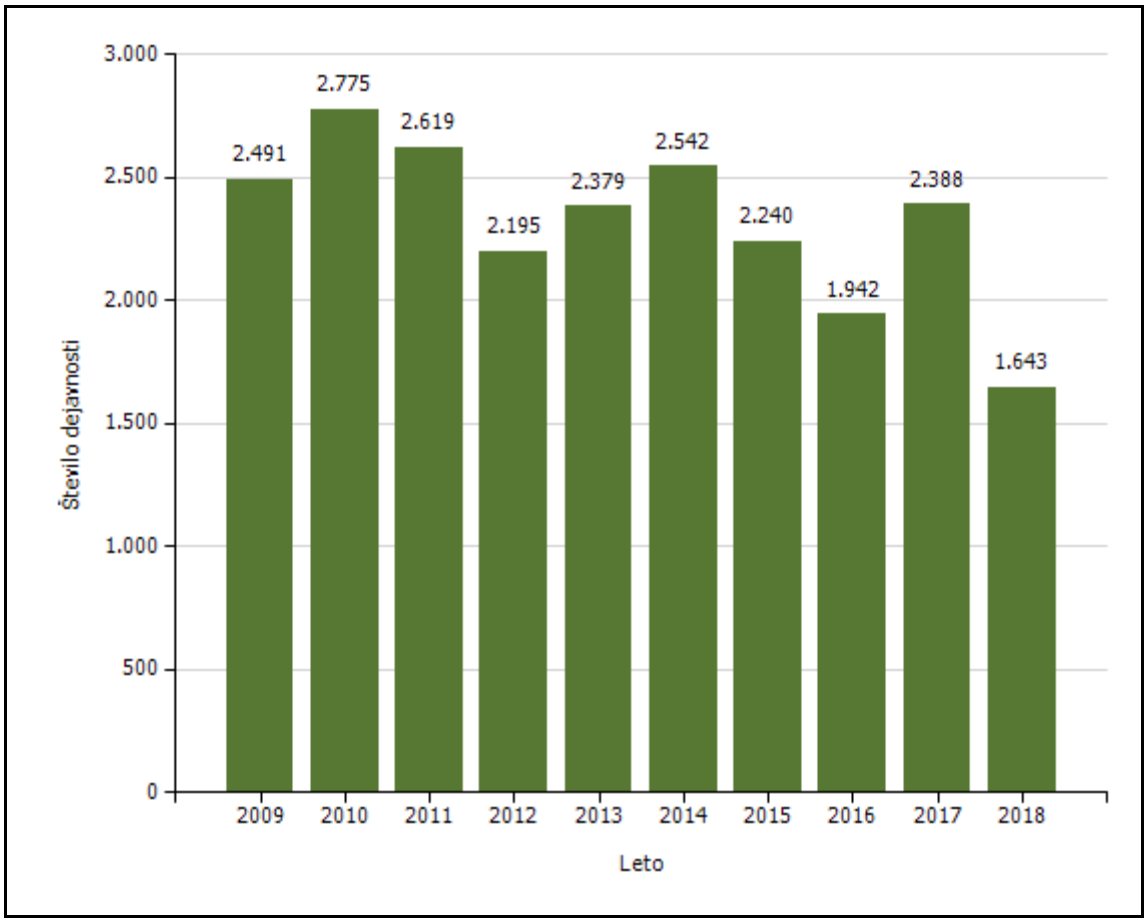

Področja preventivnega in policijskega dela v skupnosti

Subjekt	Leto									
	2009	2010	2011	2012	2013	2014	2015	2016	2017	2018
Kriminaliteta	424	559	509	438	418	497	530	329	447	250
Javni red in mir	743	947	757	656	725	804	616	620	730	536
Prometna varnost	1.295	1.176	1.012	826	865	897	743	712	838	609
Mejne zadeve	25	87	204	147	211	88	85	69	103	44
Drugo	4	6	137	128	160	256	266	212	270	204
Skupaj	**2.491**	**2.775**	**2.619**	**2.195**	**2.379**	**2.542**	**2.240**	**1.942**	**2.388**	**1.643**

Preventivno in policijsko delo v skupnosti, po subjektih

Subjekt	Leto									
	2009	2010	2011	2012	2013	2014	2015	2016	2017	2018
Osnovna šola	972	1.108	997	810	892	889	720	782	919	728
Fizična oseba – odrasli	421	475	454	384	472	461	476	331	452	261
Druga društva	150	171	175	157	186	199	174	142	184	126
Lokalna skupnost – občina	101	122	93	96	96	85	80	103	115	65
Gostinski lokal	79	137	115	128	109	127	106	84	108	63
Vzgojno-varstveni zavod	80	78	72	62	47	74	71	56	64	49
Svet za preventivo in vzgojo v cestnem prometu	65	42	60	37	55	49	48	52	71	48
Srednja šola	25	57	56	14	44	54	40	38	18	40
Zasebno podjetje	44	43	31	42	45	103	87	57	60	36
Medij [radio, televizija, časopis, revija in internet]	92	78	79	70	65	73	45	29	37	34
Turistično podjetje	3	1	10	19	11	13	18	6	24	20
Denarna ustanova	35	85	75	63	38	39	48	22	57	15
Lokalna skupnost – mestna četrt	60	35	41	17	13	27	36	11	27	15
Trgovina	21	34	63	55	35	54	34	40	48	14
Državni organ	14	9	7	9	9	20	17	29	21	14
Fizična oseba – otrok	97	55	45	46	52	60	34	25	26	14
Društvo upokojencev			14	9	10	10	4	11	6	13
Fizična oseba – starejši občan	50	46	52	42	55	32	27	19	18	12
Center za socialno delo	14	15	21	15	17	21	15	20	20	11
Dom za starejše občane			9	8	10	14	5	3	8	11
Samostojni podjetnik	34	21	33	18	19	36	22	18	28	10
Lokalna skupnost – mestna občina	13	21	13	9	13	15	20	5	11	10
Državno podjetje	26	19	12	22	19	28	24	26	20	9
Lokalna skupnost – krajevna skupnost	42	56	21	15	10	12	29	11	18	6
Fizična oseba – starši			32	22	21	21	16	9	9	5
Verska skupnost	12	11	6	2	3	3	29	1	5	4
Zdravstveni zavod	16	13	7	6	4	12	5	4	4	4
Zasebna varnostna agencija	3	1	1	2	1	3	2	2	3	2
Lokalna akcijska skupina	6	15	5				2	1		2
Fakulteta			1		1	2	1	1		1
Romska skupnost			2	2	2	2	2			1
Javni shod ali javna prireditev	8	18								
Kulturna ustanova	1	1	5			1	2	1	5	
Lokalna skupnost – vaška skupnost	4	5	2		3	1		1	1	
Posvetovalno telo za varnost državljanov	3	1								
Pravosodni organ		1						1	1	
Tuji varnostni organ		1	10	14	22	2				
Višja šola							1			
Visoka šola								1		
Skupaj	**2.491**	**2.775**	**2.619**	**2.195**	**2.379**	**2.542**	**2.240**	**1.942**	**2.388**	**1.643**

OPERATIVNO-KOMUNIKACIJSKA DEJAVNOST

Klici na interventno številko 113 in interventni dogodki

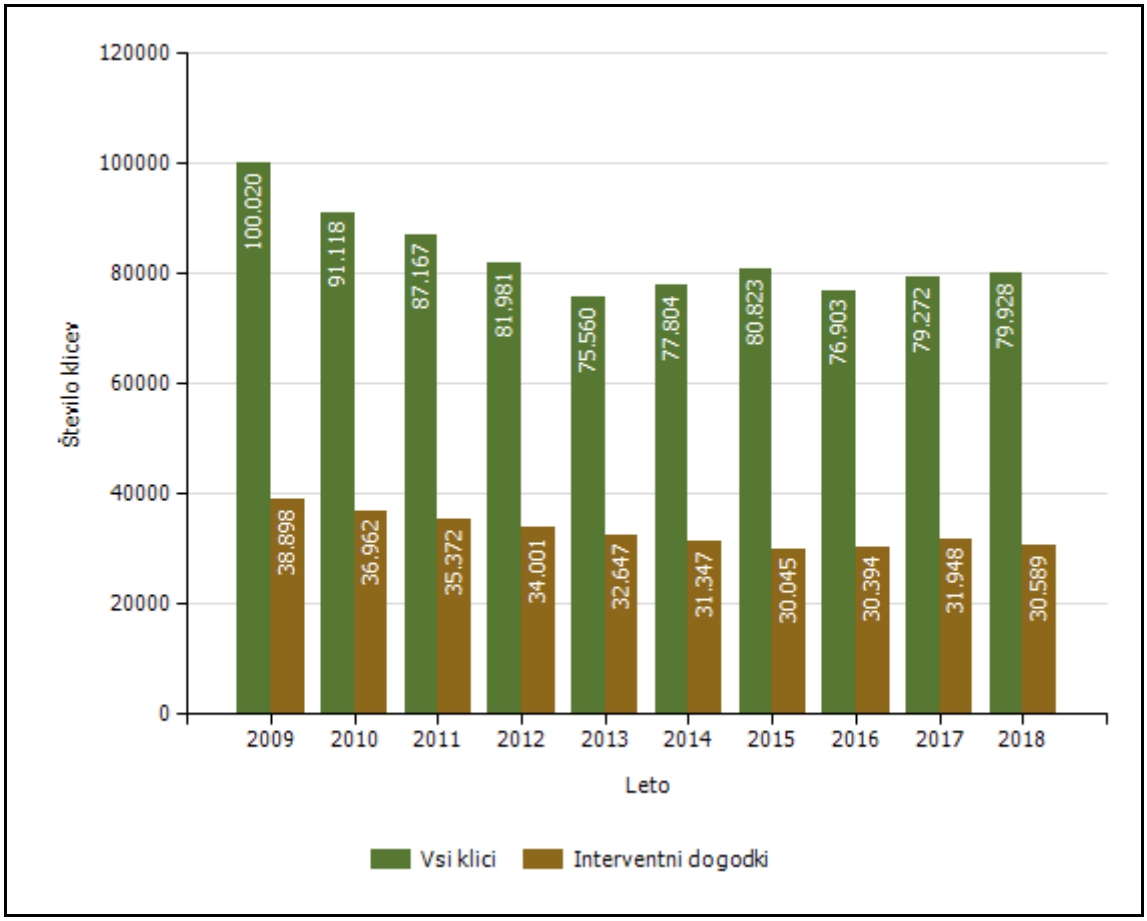

Klici na interventno številko 113, po enotah

	Leto									
	2009	2010	2011	2012	2013	2014	2015	2016	2017	2018
PU Maribor	100.020	91.118	87.167	81.981	75.560	77.804	80.823	76.903	79.272	79.928
Skupaj	**100.020**	**91.118**	**87.167**	**81.981**	**75.560**	**77.804**	**80.823**	**76.903**	**79.272**	**79.928**

Interventni dogodki, po enotah

	Leto									
	2009	2010	2011	2012	2013	2014	2015	2016	2017	2018
PU Maribor	38.898	36.962	35.372	34.001	32.647	31.347	30.045	30.394	31.948	30.589
Skupaj	**38.898**	**36.962**	**35.372**	**34.001**	**32.647**	**31.347**	**30.045**	**30.394**	**31.948**	**30.589**

Povprečni reakcijski časi, po enotah

	Nujni interventni dogodki [mm:ss]									
	2009	2010	2011	2012	2013	2014	2015	2016	2017	2018
PU Maribor	12:03	12:21	12:25	11:52	12:54	11:14	11:28	12:22	12:08	11:12
SKUPAJ	**12:03**	**12:21**	**12:25**	**11:52**	**12:54**	**11:14**	**11:28**	**12:22**	**12:08**	**11:12**

Povprečni časi zvonjenja, po enotah

	Povprečni časi zvonjenja [s]									
	2009	2010	2011	2012	2013	2014	2015	2016	2017	2018
PU Maribor	7,5	7,3	7,8	7,6	8,2	8,1	7,5	7,6	7,9	7,8
SKUPAJ	**7,5**	**7,3**	**7,8**	**7,6**	**8,2**	**8,1**	**7,5**	**7,6**	**7,9**	**7,8**

Klici, sprejeti v prvih 12 sekundah, po enotah

	Sprejeti klici v 12 sekundah [%]									
	2009	2010	2011	2012	2013	2014	2015	2016	2017	2018
PU Maribor	84,7	85,8	84,1	84,3	81,5	82,7	85,8	85,3	83,8	84,9
Skupaj	**84,7**	**85,8**	**84,1**	**84,3**	**81,5**	**82,7**	**85,8**	**85,3**	**83,8**	**84,9**

FORENZIČNA IN KRIMINALISTIČNOTEHNIČNA DEJAVNOST

Zaprosila za preiskave na oddelkih za kriminalistično tehniko

Predmet preiskav	Leto						
	2012	2013	2014	2015	2016	2017	2018
Obuvala	275	336	292	285	267	259	286
Papilarne črte	217	255	223	227	187	180	155
Prepovedane droge	483	575	710	721	562	999	923
Požari in eksplozije	45	42	59	15	27	44	22
Barve in laki	27	25	19	32	31	18	16
Sumljivi dokumenti	8	10	24	25	23	16	11
Rokopis	1	9	3	8	5	14	9
Ključavnice	42	66	61	61	58	29	28
Sledi z rok strelca	7	11	5	3	6	13	6
DNK	323	329	275	328	283	327	327
Vlakna in lasje	14	17	4	17	9	9	15
Past	2	4	7	2	4	2	2
Ekologija	4	3	4	3	2	7	8
Lomna površina	7	5	2	3	3	1	6
Rekonstrukcija	44	36	27	18	12	11	6
Število identificiranih sledi	219	193	136	173	136	138	117
Orožje	31	47	55	39	45	67	52
Sled orodja	29	30	36	43	34	26	34
Žarnice			0	1			
Steklo	25	26	39	75	77	99	122
Skupaj	**1.803**	**2.019**	**1.981**	**2.079**	**1.771**	**2.259**	**2.145**

Druga strokovna opravila pri preiskovanju kaznivih dejanj

	Leto									
	2009	2010	2011	2012	2013	2014	2015	2016	2017	2018
Število poligrafskih preiskav	3	13	26	17	19	28	11	31	30	17
Število fotorobotov*			2		1			1	2	4
Število zapisnikov o zavarovanjih elektronskih naprav in preiskav elektronskih naprav	24	366	707	927	790	796	852	970	892	1.028
Število prepoznav oseb na fotografijah	240	262	344	306	168	212	175	155	172	147

** Število izdelanih fotorobotov se od leta 2018 šteje po številu dejansko izdelanih, in ne po številu izdelanih predlogov (do leta 2018).*

Kriminalističnotehnična opravila [knjiga ogledov in forenzične evidence]

	Leto									
	2009	2010	2011	2012	2013	2014	2015	2016	2017	2018
Število ogledov krajev kaznivih dejanj in drugih dogodkov	3.417	3.318	3.218	3.391	3.168	2.466	2.539	2.455	2.637	2.510
Število ogledov, pri katerih je nudil strokovno pomoč Oddelek za kriminalistično tehniko									418	364
Število ogledov, ki so jih obravnavale enote kriminalistične policije									212	183
Število ogledov, ki so jih obravnavale policijske postaje									206	181
Število oseb, ki so jih fotografirali	263	327	287	344	295	333	348	221	305	258
Število oseb, ki so jim bili odvzeti prstni odtisi	303	317	277	372	282	281	314	204	299	229
Število odvzetih brisov ustne sluznice	218	268	224	268	219	203	225	206	257	221

NADZORNA DEJAVNOST

Nadzori nad delom delavcev

NOE PU in PP	Število nadzorov nad delom delavcev
Vodstvo	
SD	
SUP	
SKP	
OKC	
SOP	
PMP Gruškovje	1
PMP Središče ob Dravi	1
PMP Zavrč	1
PP Šentilj	1
PP Gorišnica	1
PP Lenart	1
PP Maribor I	2
PP Maribor II	1
PP Ormož	1
PP Podlehnik	1
PP Ptuj	2
PP Rače	2
PP Ruše	1
PP Slovenska Bistrica	1
PPVSPK Maribor	1
PPIU Maribor	1
PPP Maribor	1
Skupaj	**20**

Vir: SRSN SGDP GPU, preglednica GPULN01 iz aplikacije Spremljanje nadzorov, 20. februar 2019

Splošni nadzori

PU	Število splošnih nadzorov nad delom PP
Skupaj	**3**

Strokovni in ponovni nadzori

Enote PU	Število nadzorov, ki so jih opravile NOE PU		PU	Število strokovnih nadzorov, ki jih je opravila PU	Število ponovnih nadzorov, ki so jih opravile NOE PU nad delom PP	Število ponovnih nadzorov, ki jih je opravila PU
	Strokovni	Ponovni				
SD	7	1	PMP Gruškovje	1		
SUP	12	1	PMP Središče ob Dravi	0		
SKP	3		PMP Zavrč	1		
OKC	2	1	PP Šentilj	0		
SOP	4	1	PP Gorišnica	2		
Vodstvo	1		PP Lenart	4		
Skupaj	**29**	**4**	PP Maribor I	1		
			PP Maribor II	1		
			PP Ormož	1		
			PP Podlehnik	4	1	
			PP Ptuj	3	2	
			PP Rače	2		
			PP Ruše	1		
			PP Slovenska Bistrica	1	1	
			PPIU Maribor	2		
			PP VSPK Maribor	3		
			PPP Maribor	2		
			Skupaj	**29**	**4**	

Vir: SRSN SGDP GPU, preglednica GPULN01 iz aplikacije Spremljanje nadzorov

Strokovni in ponovni nadzori nad delom policijskih enot po delovnih področjih

Delovno področje	Število nadzorov nad delom enot GPU		Število nadzorov nad delom PU		Število nadzorov nad delom enot PU		Število nadzorov nad delom PP		Skupaj
	Stroko–vni	Ponovni	Stroko–vni	Ponovni	Stroko–vni	Ponovni	Stroko–vni	Ponovni	
Odkrivanje in preiskovanje kriminalitete							1		**1**
Vzdrževanje javnega reda ter zagotavljanje splošne varnosti ljudi in premoženja							2		**2**
Zagotavljanje varnosti cestnega prometa							2		**2**
Varovanje državne meje in izvajanje predpisov o tujcih							2		**2**
Varovanje oseb in objektov							0		**0**
Preventivna dejavnost							1		**1**
Operativno obveščanje in poročanje							2	1	**3**
Kriminalistična tehnika							1		**1**
Pooblastila							3		**3**
Upravno poslovanje							1		**1**
Informacijsko-telekomunikacijski sistem policije							1		**1**
Analitska dejavnost							1		**1**
Organizacijske zadeve							1		**1**
Kadrovske zadeve							1	1	**2**
Izobraževanje, izpopolnjevanje in usposabljanje							1		**1**
Finančno-materialno poslovanje							3	1	**4**
Mednarodno sodelovanje							0		**0**
Informiranje in obveščanje javnosti							1		**1**
Pritožbe, notranje preiskave in pomoč policistom							2		**2**
Priprave na izredna stanja in vojno							1		**1**
Nadzori in strokovna pomoč							1		**1**
Prekrškovni postopki							1	1	**2**
Skupaj							**29**	**4**	**33**

Vir: SRSN SGDP GPU, preglednica GPULN01 iz aplikacije Spremljanje nadzorov

SPREMLJANJE IZVAJANJA POLICIJSKIH POOBLASTIL IN OGROŽANJA POLICISTOV

Osebe, katerih identiteto je ugotavljala policija

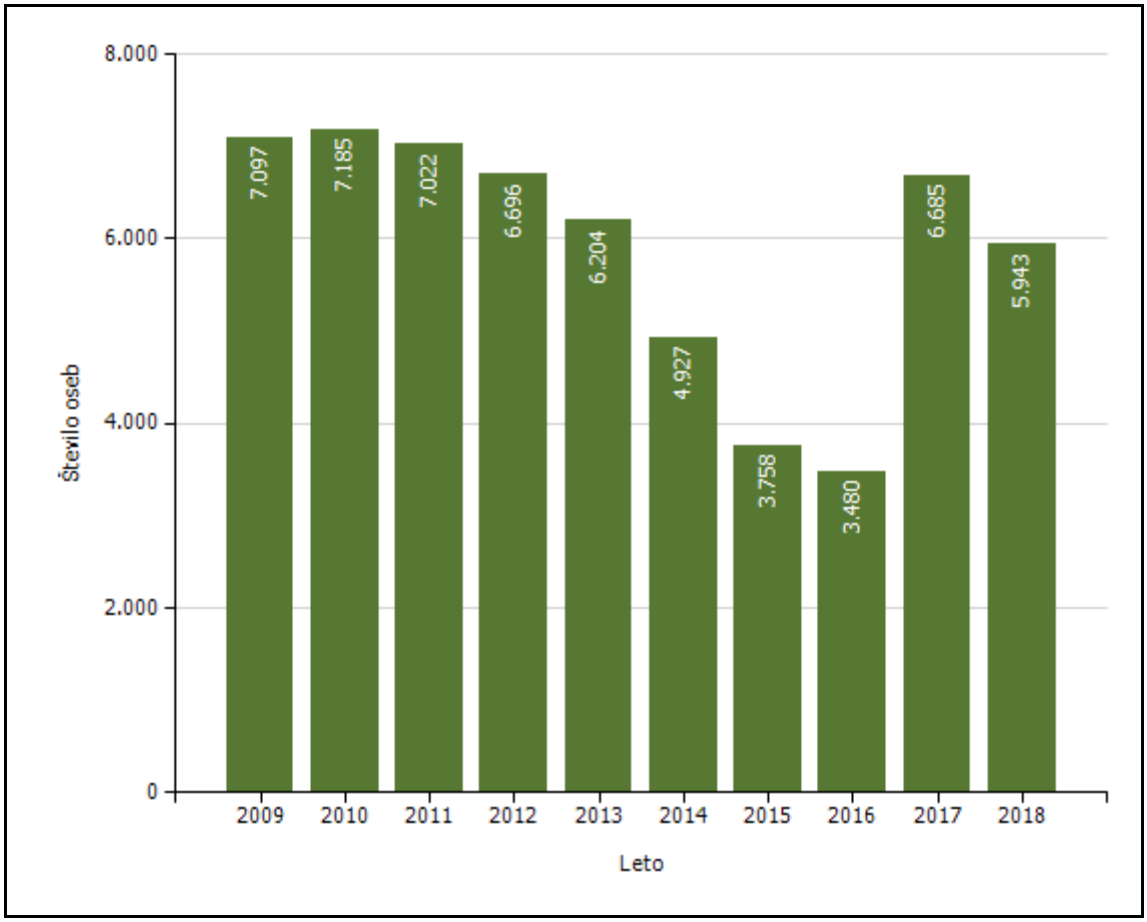

Izravnalni ukrepi

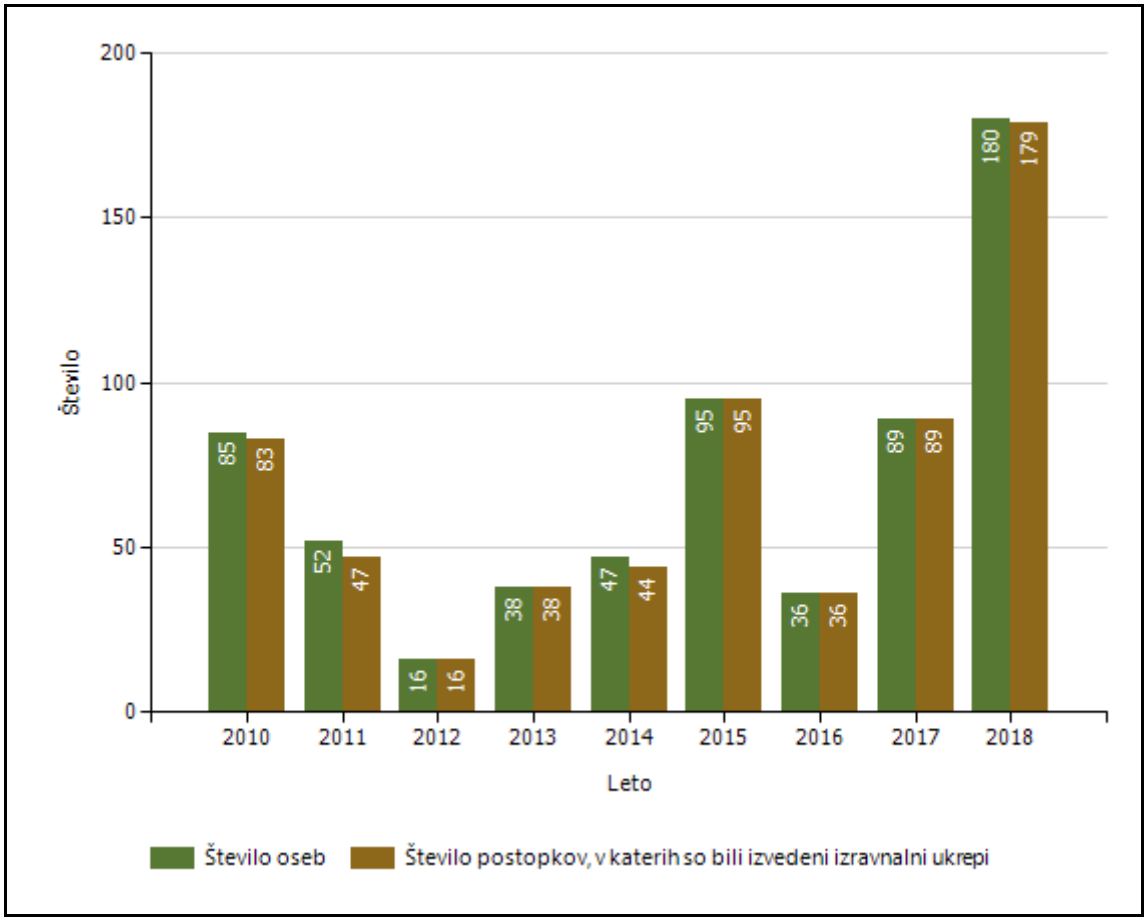

Osebe, privedene na sodišče zaradi postopka o kaznivem dejanju ali prekršku

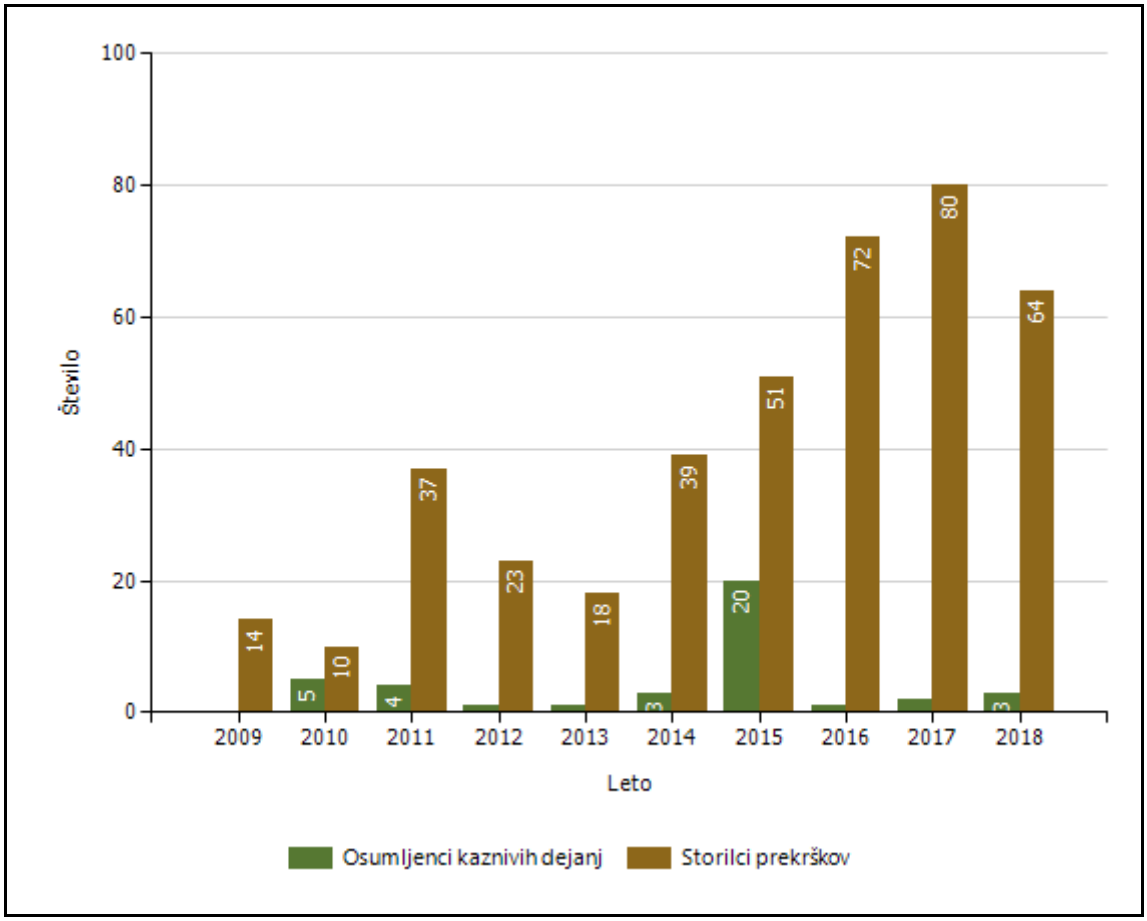

Subjekt	Leto									
	2009	2010	2011	2012	2013	2014	2015	2016	2017	2018
Osumljenci kaznivih dejanj		5	4	1	1	3	20	1	2	3
Storilci prekrškov	14	10	37	23	18	39	51	72	80	64
Skupaj	**14**	**15**	**41**	**24**	**19**	**42**	**71**	**73**	**82**	**67**

Pridržane, zadržane in privedene osebe

	Leto									
	2009	2010	2011	2012	2013	2014	2015	2016	2017	2018
Skupaj ZNPPol	190	100	158	321	166	128	120	181	195	248
Do 12 ur zaradi motenja ali ogrožanja javnega reda [prva alineja 1. točke 64. člena ZNPPol]					35	28	14	18	39	14
Do 12 ur zaradi kršitve prepovedi približevanja [druga alineja 1. točke 64. člena ZNPPol]					4	5	6	4	7	2
Do 12 ur zaradi izročitve oziroma sprejema osebe od tujih varnostnih organov [četrta alineja 1. točke 64. člena ZNPPol]					74	95	100	159	149	232
Do 24 ur [1. točka 43. člena ZPol]	111	23	83	175	6					
Do 48 ur [2. točka 43. člena ZPol]	79	77	75	146	47					
Skupaj ZP-1	435	390	290	287	232	223	207	189	182	157
Pridržane do iztreznitve po odredbi sodišča [do 12 ur; 1. točka 109. člena ZP-1]	2	1				1	1	1		
Pridržane s privedbo [2. točka 110. člena ZP-1]	431	382	271	273	220	210	199	174	164	143
Pridržane do streznitve [2. točka 109. člena ZP-1]	2	7	19	14	12	12	7	14	18	14
Skupaj od 6 do 12 ur [24. člen ZPrCP]			515	464	72	50	36	30	22	37
Od 6 do 12 ur [24. člen ZPrCP]			515	464	72	50	36	30	22	37
Skupaj do 48 ur [32. člen ZNDM]	125	111	65	62	24	27	47	68	111	272
Do 48 ur [32. člen ZNDM]	125	111	65	62	24	27	47	68	111	272
Skupaj ZKP	709	704	604	560	400	351	391	315	339	348
Odvzem prostosti in privedba k preiskovalnemu sodniku [1. točka 157. člena ZKP]		5	4	1	1	3	20	1	2	3
Do 6 ur [2. točka 152. člena ZKP]	709	699	600	559	399	348	371	314	337	345

Uporaba prisilnih sredstev

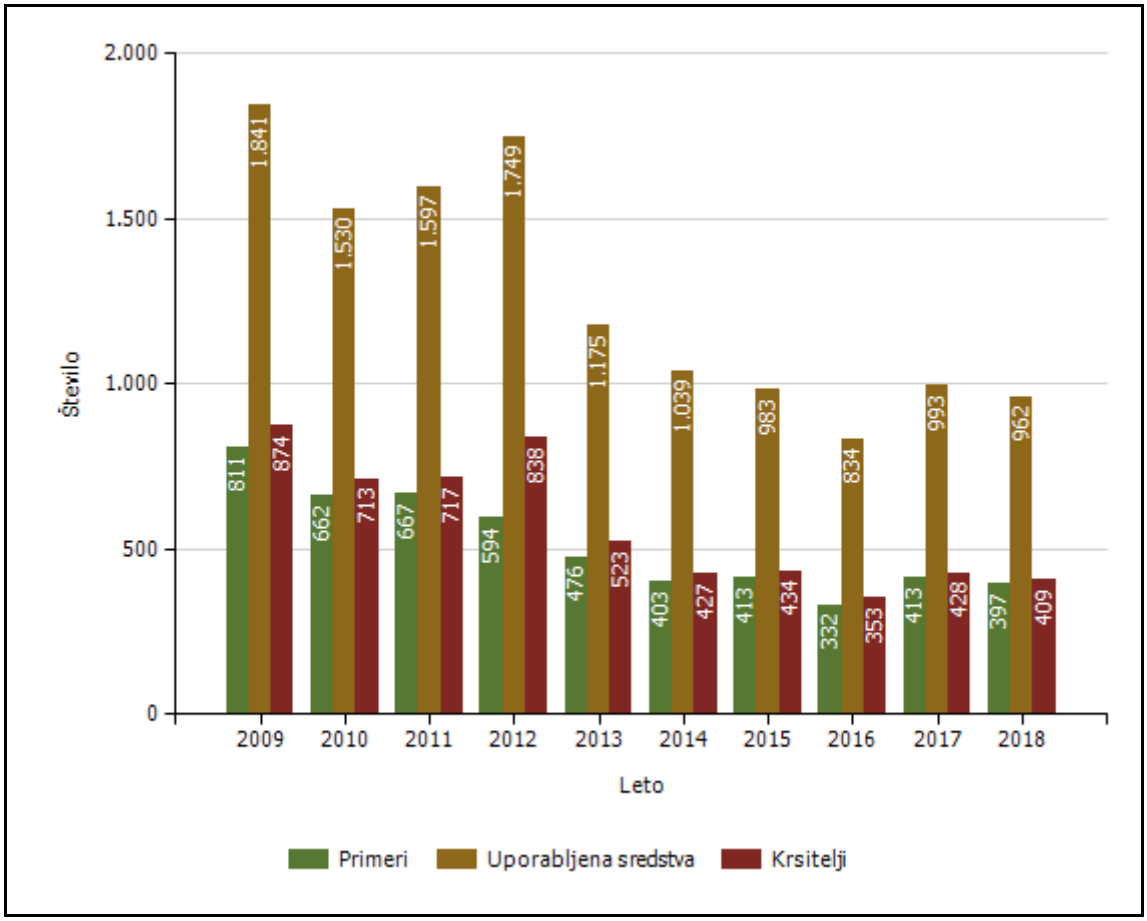

Uporaba prisilnih sredstev in opozorilnega strela

Subjekt	Leto									
	2009	2010	2011	2012	2013	2014	2015	2016	2017	2018
Sredstva za vklepanje in vezanje	771	602	642	554	470	404	403	327	384	350
Telesna sila	1.039	897	920	932	664	619	533	496	579	593
Plinski razpršilec	11	17	17	52	24	13	22	8	17	14
Palica	11	8	15	113	17	3	13	2	9	4
Službeni pes	6	4		1			2			1
Sredstva za prisilno ustavljanje prevoznih sredstev	3	2	2	8			2	1	4	
Konjenica				1						
Plinska sredstva in druga z zakonom določena sredstva za pasivizacijo				17						
Strelno orožje							8			
Opozorilni strel			1							
Ni podatka o vrsti prisilnega sredstva				71						
Skupaj	**1.841**	**1.530**	**1.597**	**1.749**	**1.175**	**1.039**	**983**	**834**	**993**	**962**

Uporaba posameznih vrst prisilnih sredstev in opozorilnega strela, po enotah

Organizacijska enota	Sredstva za vklepanje in vezanje	Telesna sila	Plinski razpršilec	Palica	Službeni pes	Skupaj
PMP Gruškovje	15	1				16
PMP Zavrč	2	3				5
PP Gorišnica	18	20	1			39
PP Lenart	17	18				35
PP Maribor I	58	179	2			239
PP Maribor II	33	59				92
PP Ormož	3	7				10
PP Podlehnik	17	16				33
PP Ptuj	51	114	4			169
PP Rače	17	20				37
PP Ruše	11	13				24
PP Slovenska Bistrica	29	49	1			79
PP Šentilj	8	8	1			17
PP VSPK Maribor	14	23			1	38
PPIU PU Maribor	11	2				13
PPP Maribor	2	9				11
SUP Maribor	14	36	5	4		59
SKP Maribor	30	16				46
Skupaj	**350**	**593**	**14**	**4**	**1**	**962**

Posledice uporabe prisilnih sredstev pri policistih

Policisti	Leto									
	2009	2010	2011	2012	2013	2014	2015	2016	2017	2018
Brez posledic	1.277	1.065	1.070	1.021	776	661	657	541	661	634
Materialna škoda	1	1		4	1	3				1
Vidni zunanji znaki uporabljenega prisilnega sredstva	7	1	8	7	2	4	7		1	4
Lahka telesna poškodba	13	10	20	25	18	17	15	8	8	5
Huda telesna poškodba		1	1				1			
Smrt										
Skupaj	**1.298**	**1.078**	**1.099**	**1.057**	**797**	**685**	**680**	**549**	**670**	**644**

Posledice uporabe prisilnih sredstev pri kršiteljih

Kršitelji	Leto									
	2009	2010	2011	2012	2013	2014	2015	2016	2017	2018
Brez posledic	791	647	634	730	451	369	354	291	337	322
Materialna škoda	1			1	1	1				
Vidni zunanji znaki uporabljenega prisilnega sredstva	77	55	73	91	59	52	73	59	87	79
Lahka telesna poškodba	5	11	10	16	12	4	6	3	4	8
Huda telesna poškodba						1				
Smrt							1			
Skupaj	**874**	**713**	**717**	**838**	**523**	**427**	**434**	**353**	**428**	**409**

Napadi na policiste

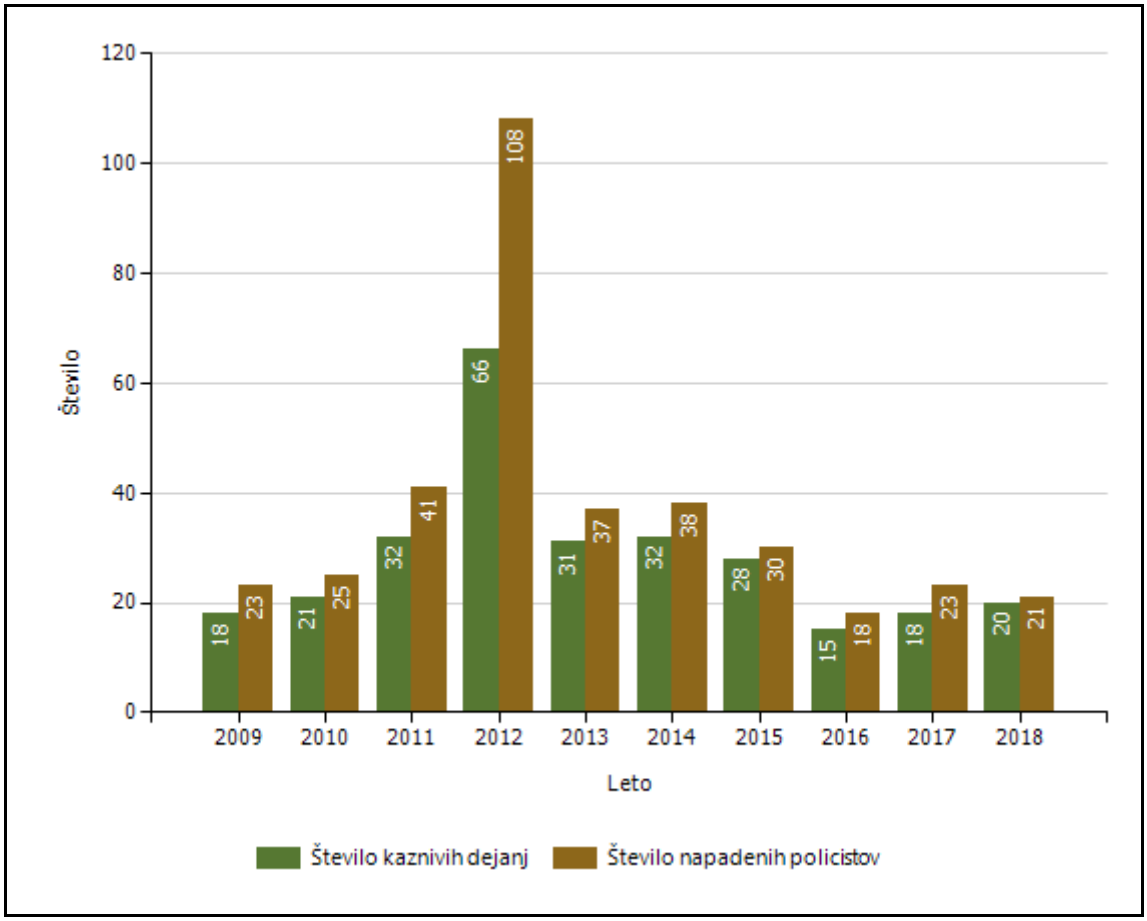

Grožnje policistom

Stopnja ogroženosti	Leto									
	2009	2010	2011	2012	2013	2014	2015	2016	2017	2018
Nizka	8	8	11	7	8	10	8	3	6	4
Srednja	1					1	1			2
Skupaj	**9**	**8**	**11**	**7**	**8**	**11**	**9**	**3**	**6**	**6**

REŠEVANJE PRITOŽB

Pritožbe zoper delo policistov

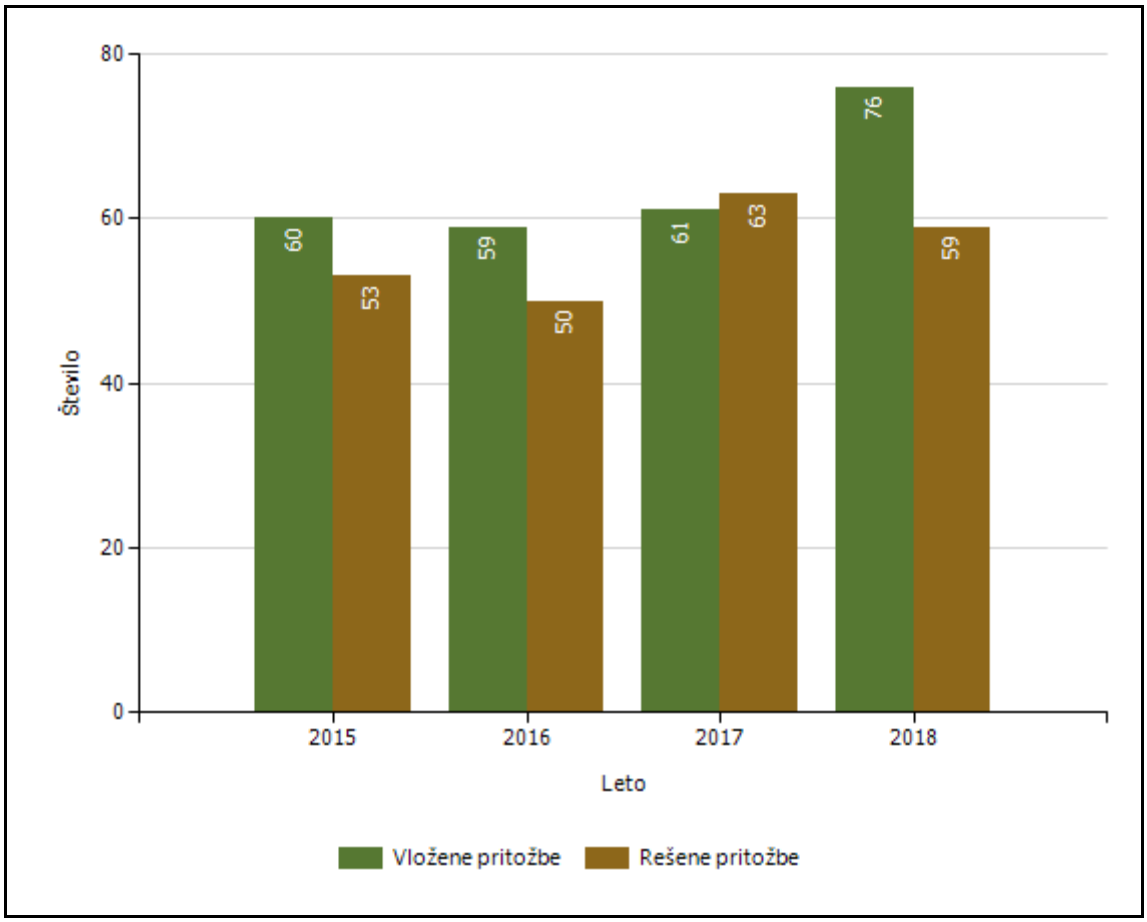

Rešene pritožbe glede na način reševanja

	Leto			
	2015	2016	2017	2018
Pomiritveni postopki	21	20	25	31
Uspešno končani [5. točka 150. člena ZNPPol]	9	6	12	22
Neuspešno končani [3. točka 148. člena ZNPPol]	12	14	13	9
Ravnanje policistov, ki je v skladu s predpisi	17	19	21	25
Ravnanje policistov, ki ni v skladu s predpisi			4	5
Senati	10	12	13	11
Neuspešno končani pomiritveni postopki [3. točka 148. člena ZNPPol]	8	7	6	6
Neposredna obravnava na senatu [3. točka 148. člena ZNPPol]	2	5	7	5
Utemeljene pritožbe, obravnavane pred senatom	1	4	2	2
Zaključek brez obravnave	30	25	31	23
Skupaj rešenih pritožb	53	50	63	59

Rešene pritožbe zoper policiste, po delovnih področjih

	Kriminaliteta		Javni red in mir		Cestni promet		Državna meja in tujci		Drugi dogodki	
	2017	2018	2017	2018	2017	2018	2017	2018	2017	2018
Pomiritveni postopki	17	18	10	10	13	12		1	27	35
Uspešno končani [5. točka 150. člena ZNPPol]	12	11	6	9	4	7		1	12	25
Neuspešno končani [3. točka 148. člena ZNPPol]	5	7	4	1	9	5			15	10
Ravnanje policistov, ki je v skladu s predpisi	14	12	9	8	12	12		1	23	28
Ravnanje policistov, ki ni v skladu s predpisi	3	3	1	2	1				4	6
Senati	3	10	3	9	9	5	3	1	15	15
Neuspešno končani pomiritveni postopki [3. točka 148. člena ZNPPol]	2	6			5	5			8	7
Neposredna obravnava na senatu [3. točka 148. člena ZNPPol]	1	4	3	9	4		3	1	7	8
Utemeljene pritožbe, obravnavane pred senatom		5			4				2	4
Zaključek brez obravnave	8	7	16	9	21	10			31	26
Skupaj rešenih pritožb	26	29	29	28	38	22	3	2	65	69

Rešene pritožbe, po pritožbenih razlogih

	Komunikacija		Neukrepanje		Uporaba pooblastil		Uporaba prisilnih sredstev	
	2017	2018	2017	2018	2017	2018	2017	2018
Pomiritveni postopki	14	19	12	15	9	13	1	
Uspešno končani [5. točka 150. člena ZNPPol]	7	13	6	13	4	6	1	
Neuspešno končani [3. točka 148. člena ZNPPol]	7	6	6	2	5	7		
Ravnanje policistov, ki je v skladu s predpisi	10	16	10	9	9	11	1	
Ravnanje policistov, ki ni v skladu s predpisi	4	2	2	6				
Senati	10	9	3	2	10	13	1	3
Neuspešno končani pomiritveni postopki [3. točka 148. člena ZNPPol]	4	5	1	2	4	6		
Neposredna obravnava na senatu [3. točka 148. člena ZNPPol]	6	4	2		6	7	1	3
Utemeljene pritožbe, obravnavane pred senatom	2	2	1		2	3		1
Zaključek brez obravnave	16	5	11	11	12	9	2	
Skupaj rešenih pritožb	36	28	25	26	27	29	4	3

Posledice pritožbenih postopkov

	Leto			
	2015	2016	2017	2018
Poročilo, poslano vrhovnemu državnemu tožilcu [3. točka 147. člena ZKP]		1	2	4
Opozorilo in razgovor	3	5	10	4
Skupaj	**3**	**6**	**12**	**8**

Podlage za obravnavo pritožbe neposredno pred senatom

	Leto			
	2015	2016	2017	2018
V postopku uporabljeno strelno orožje		1		
V postopku udeleženi otroci, mladoletniki in druge ranljive skupine		2		
Pritožba zoper vodje PE ali NOE PE			2	1
Pritožba tujca, ki ne prebiva v Sloveniji	1		3	1
Pritožba z drugimi očitki hudega posega v človekove pravice in temeljne svoboščine	1	2	2	3
Skupaj	**2**	**5**	**7**	**5**

Pritožbe, ki po neuspelem pomiritvenem postopku niso bile obravnavane pred senatom

	Leto			
	2015	2016	2017	2018
Ni senata po neuspelem pomiritvenem postopku (152/2)	2	4	4	3

NOTRANJE PREISKAVE

Prijavljena in odkrita kazniva dejanja uradnih oseb Policije, odstopljena v obravnavo posebnemu oddelku specializiranega državnega tožilstva, in osumljene uradne osebe

	Leto									
	2009	2010	2011	2012	2013	2014	2015	2016	2017	2018
Prijavljena in odkrita kazniva dejanja	32	26	14	15	8	16	8	11	15	15
Osumljene uradne osebe	19	15	14	13	10	16	9	8	14	15

KADROVSKE IN ORGANIZACIJSKE ZADEVE

Sistemizirana in zasedena delovna mesta

	Sistemizirana delovna mesta				Zasedena delovna mesta			
	Uniformi–rani policisti*	Neunifor–mirani policisti	Delavci brez statusa policista	Skupaj	Uniformi–rani policisti*	Neunifor–mirani policisti	Delavci brez statusa policista	Skupaj
2014	1.132	174	179	**1.485**	816	154	147	**1.117**
2015	1.082	174	179	**1.435**	799	151	140	**1.090**
2016	1.078	178	182	**1.438**	793	150	149	**1.092**
2017	1.078	180	182	**1.440**	784	147	150	**1.081**
2018	1.104	154	182	**1.440**	796	127	157	**1.080**

** Upoštevani so tudi kandidati za policiste.*
Vir: UOK Sekretariat MNZ, MFERAC, 4. februar 2019

Sistemizirana in zasedena delovna mesta, po enotah

Enota	Število sistemiziranih delovnih mest				Število zasedenih delovnih mest			
	Uniformi-rani policisti	Neuniformirani policisti	Delavci brez statusa policista	Skupaj	Uniformi-rani policisti	Neuniformirani policisti	Delavci brez statusa policista	Skupaj
Vodstvo PU	3		1	4	3		1	4
SD PU		14	5	19		12	5	17
SUP	18		2	20	18		2	20
SKP		126	8	134		105	8	113
OKC	38		2	40	35		2	37
SOP		14	52	66		10	47	57
Skupaj PU	**59**	**154**	**70**	**283**	**56**	**127**	**65**	**248**
PMP Gruškovje	110		4	114	75		2	77
PMP Središče	75		2	77	53		1	54
PMP Zavrč	53		2	55	38		1	39
PP Rače	35		3	38	29		3	32
PP Šentilj	29		5	34	19		5	24
PP Gorišnica	71		5	76	44		4	48
PP Lenart	28		4	32	22		4	26
PP Maribor I	81		15	96	58		13	71
PP Maribor II	98		18	116	75		13	88
PP Ormož	97		7	104	68		6	74
PP Podlehnik	55		5	60	39		5	44
PP Ptuj	79		11	90	57		10	67
PP Ruše	23		4	27	21		4	25
PP Slovenska Bistrica	41		6	47	33		5	38
PPVSPK Maribor	34		2	36	25		2	27
PPIU Maribor	43		3	46	32		2	34
PPP Maribor	93		16	109	52		12	64
Skupaj PU	**1.045**		**112**	**1.157**	**740**		**92**	**832**
Skupaj	**1.104**	**154**	**182**	**1.440**	**796**	**127**	**157**	**1.080**

Vir: UOK Sekretariat MNZ, MFERAC, 4. februar 2019

FINANČNO-MATERIALNE ZADEVE

Prevozna sredstva glede na lastništvo

	Število vozil	
	2017	2018
Lastna vozila	276	266
Vozila v finančnem najemu		
Vozila v operativnem najemu	53	53
Skupaj	**329**	**319**

Vir: SOP PU MB – aplikacija EMVZ, 13. februar 2019

Prevozna sredstva glede na vrsto vozil

Vrsta vozil	Število vozil	
	2017	2018
Osebna civilna vozila	137	132
Osebna patruljna vozila	98	96
Intervencijska vozila	16	16
Kombinirana vozila	26	26
Terenska vozila	12	12
Motorna kolesa	20	17
Tovorna in dostavna vozila	15	14
Druga vozila	5	6
Skupaj	**329**	**319**

Vir: SOP PU MB – aplikacija EMVZ, 13. februar 2019

Povprečna starost prevoznih sredstev

Povprečna starost	2017 [v letih]	2018 [v letih]
Vsa prevozna sredstva	6,53	7,26
Intervencijska vozila	4,48	4,42
Motorna kolesa	8,52	8,99
Osebna civilna vozila	6,92	7,25
Osebna patruljna vozila	3,43	4,22
Terenska vozila	8,84	8,09
Dostavna in tovorna vozila	7,77	7,38
Kombinirana vozila	8,25	9,25

Vir: SOP PU MB – aplikacija EMVZ, 13. februar 2019

ODNOSI Z JAVNOSTMI

Delo na področju odnosov z javnostmi

	2017	2018
Število novinarskih konferenc, izjav za javnost in fototerminov	35	26
Število sporočil, obvestil in informacij za javnost	1.337	1.477
Število pisnih in ustnih odgovorov na vprašanja novinarjev	2.761	2.724
Število pisnih in ustnih odgovorov na vprašanja državljanov	197	187
Število odzivov na prispevke v medijih	3	4
Število objav na Twitterju		
Število objav na YouTubu		
Število objav na Facebooku	39	171
Število objav na Instagramu		
Število objav na internetu [uredniško delo]		
Število objav na intranetu [lastne objave]	233	209
Število objav na intranetu [uredniško delo]		
Število sodelovanj pri publikacijah [uredniško delo]		
Število edicij revije Varnost		
Število [na]govorov	5	11
Število pregledov tiska*	249	248
Število posnetih/izdelanih in predelanih videoposnetkov	2	13
Število udeležb na preventivno-promocijskih dogodkih [sejmi, humanitarne zadeve ipd.]	8	12
Število zaprosil za pomoč/sodelovanje pri snemanjih ipd.		2
Število dogodkov s protokolarnimi aktivnostmi	9	5

Vir: podatki predstavnika za odnose z javnostmi PU Maribor, 19. februar 2019