REPUBLIKA SLOVENIJA
MINISTRSTVO ZA NOTRANJE ZADEVE

POLICIJA

Policijska uprava Maribor

Maistrova ulica 2, 2001 Maribor

T: 02 222 12 00
F: 02 222 13 58
E: pumb@policija.si
www.policija.si

Številka: 0101-5/2020/25 (3F11-04)
Datum: 10. 3. 2020

POROČILO O DELU POLICIJSKE UPRAVE MARIBOR ZA LETO 2019

KAZALO

METODOLOŠKA POJASNILA 3

TEMELJNI POUDARKI 3

ZNAČILNOSTI DELA POLICIJSKE UPRAVE MARIBOR V LETU 2019 4

DELO NA POSAMEZNIH DELOVNIH PODROČJIH 7

1.1 TEMELJNE DEJAVNOSTI 7

2.1.1 Preprečevanje, odkrivanje in preiskovanje kriminalitete 7
2.1.2 Vzdrževanje javnega reda ter zagotavljanje splošne varnosti ljudi in premoženja 12
2.1.3 Zagotavljanje varnosti cestnega prometa 14
2.1.4 Nadzor državne meje in izvajanje predpisov o tujcih 15

2.2 DRUGE DEJAVNOSTI 17

2.2.1 Policijsko delo v skupnosti 17
2.2.2 Operativno-komunikacijska dejavnost 17
2.2.3 Forenzična in kriminalističnotehnična dejavnost 19
2.2.4 Analitska dejavnost 20
2.2.5 Nadzorna dejavnost 20
2.2.6 Spremljanje izvajanja policijskih pooblastil in ogrožanja policistov 21
2.2.7 Reševanje pritožb 22
2.2.8 Notranje preiskave 22
2.2.9 Informacijska in telekomunikacijska dejavnost 22
2.2.10 Kadrovske in organizacijske zadeve 23
2.2.11 Izobraževanje, izpopolnjevanje in usposabljanje 24
2.2.12 Finančno-materialne zadeve 25
2.2.13 Mednarodno sodelovanje 25
2.2.14 Odnosi z javnostjo 26
2.2.15 Dejavnost specializiranih policijskih enot 26

STATISTIČNA PRILOGA 27

Metodološka pojasnila

V poročilu o delu Policijske uprave Maribor za leto 2019 navedeni statistični podatki so večinoma pridobljeni iz aplikacije *Statistika za letna in polletna poročila*. Podatki so bili policijskim enotam dostopni na intranetu od 10. februarja 2020. Pri statističnih podatkih, ki niso bili pridobljeni iz aplikacije, so navedeni viri in datumi njihove pridobitve.

Nekateri primerjalni statistični podatki iz preteklih let se zaradi spremenjene metodologije zajemanja in prikazovanja ter odpravljenih napak nekoliko razlikujejo od podatkov v prejšnjih letnih poročilih. Nekateri podatki niso neposredno primerljivi zaradi sprememb zakonodaje.

Posamezne kategorije, preglednice in grafikoni, za katere so potrebna posebna metodološka pojasnila, so označeni z zvezdico, pojasnila pa so navedena tik pod njimi.

Druga metodološka pojasnila:

- v poročilu so prikazana kazniva dejanja, razen kaznivih dejanj v cestnem prometu in kaznivih dejanj, ki se preganjajo na predlog in pri katerih je oškodovanec že ob podaji ovadbe odstopil od pregona [pisna izjava o umiku ali izjava o umiku predloga za pregon];
- preiskana kazniva dejanja so tista, pri katerih je bil osumljenec znan že ob prijavi ali odkritju kaznivega dejanja ali pa ga je policija odkrila pozneje;
- kršitve zakonodaje o cestnem prometu niso vključene v kršitve predpisov o javnem redu;
- v okroglih oklepajih so primerjalni podatki za leto 2018, v oglatih oklepajih pa so druga pojasnila, viri in podobno;
- oznaka »0« pomeni, da pojava ni bilo [pojav ima vrednost 0];
- oznaka »–« pomeni, da pojava ni mogoče več zaznavati ali se ni ugotavljal [zakonske spremembe, sprememba metodologije evidentiranja];
- oznaka »…« pomeni, da izračun ni smiseln, pri čemer se upoštevajo:
  - načelo kumulative [seštevek številčnih podatkov določenega pojava v obravnavanem in primerjalnem obdobju mora biti enak ali večji kot 100],
  - preveliko povečanje: enako ali več kot 150,0 %,
  - preveliko zmanjšanje: enako ali več kot 80,0 %.

Temeljni poudarki

Okoliščine in dejavniki, ki so v letu 2019 zaznamovali delo policije:

- Na zmanjšanje števila umrlih v prometnih nesrečah sta zagotovo vplivala večji obseg in boljša kakovost nadzora cestnega prometa na območju Policijske uprave Maribor, predvsem na glavni cesti številka 2 med Ptujem in Slovensko Bistrico. V letu 2019 se je nadaljeval trend zmanjševanja števila lahko telesno poškodovanih v prometnih nesrečah, medtem ko se je število hudo telesno poškodovanih v prometnih nesrečah povečalo in je še vedno primerljivo s povprečjem zadnjih desetih let. Zaradi povečanega obsega in večje kakovosti nadzora cestnega prometa smo v letu 2019 povečali tudi število odrejenih pridržanj udeležencev v cestnem prometu.

- V letu 2019 je bilo prijetih več oseb, ki so nedovoljeno vstopile v Republiko Slovenijo iz Republike Hrvaške. Število obravnavnih oseb je bilo najvišje v zadnjih desetih letih. Največ je bilo obravnavanih državljanov Pakistana, sledijo državljani Iraka, Alžirije, Afganistana in Sirije. Državljanov Alžirije v prejšnjih letih ni bilo, prav tako so se državljani Pakistana začeli pojavljati v letu 2017.

Glavna odstopanja statističnih kazalnikov dela policije za leto 2019:

- Povečanje števila ugotovljenih in obravnavanih prekrškov na področju prepovedanih drog pripisujemo celovitejšemu izvajanju policijskih postopkov in načrtnejšemu pristopu k opravljanju policijskih nalog na javnih prireditvah, za katere smo presodili, da izkazujejo povečano tveganje za tovrstne kršitve [Festival Lent, Lampiončki in StellarBeat].

ZNAČILNOSTI DELA POLICIJSKE UPRAVE MARIBOR V LETU 2019

Na Policijski upravi Maribor [v nadaljnjem besedilu: PU Maribor, PU ali policijska uprava] je bila v drugem polletju 2019 zaznana povečana varnostna problematika v povezavi z aktivnostmi t. i. Štajerske varde [ustanovljene v letu 2018]. Posamezne osebe iz te skupine nadaljujejo izvajanje kaznivih ravnanj v povezavi z nadziranjem državne meje, kar smo obravnavali kot kaznivo dejanje [v nadaljnjem besedilu: KD] lažnega izdajanja za uradno ali vojaško osebo.

Na področju gospodarske kriminalitete se je upad kaznivih dejanj, kot je bilo pričakovano, umiril in je primerljiv s preteklim letom. Vzrok za to je, da so gospodarske razmere še vedno dobre, tudi plačilna sposobnost gospodarskih družb je dobra, podjetja redno poravnavajo svoje obveznosti do partnerjev in delavcev, denarni tok med gospodarskimi subjekti poteka transparentno, socialna podoba je v splošnem dobra, stopnja nezaposlenosti pa je še vedno nizka.

Tudi v letu 2019 smo zaznali nadaljevanje delovanja organiziranih hudodelskih združb iz Romunije, Madžarske in držav z območja nekdanje Jugoslavije. Te združbe se takoj po opravljenem KD umaknejo iz Slovenije, kar dodatno otežuje preiskovanje premoženjskih KD. Poleg naštetih storilcev iz tujine na celotnem območju države že več let deluje organizirana skupina storilcev, ki opravljajo vlomne tatvine v trgovinah in na bencinskih servisih.

Pri zagotavljanju javnega reda in miru smo skrbno spremljali stanje in svoje aktivnosti načrtno usmerjali v zagotavljanje stabilnih varnostnih razmer, zlasti glede javnega reda na javnih zbiranjih, nasilja v družini in zagotavljanja javnega reda na javnih krajih, v okolici gostinskih lokalov, ki delujejo v podaljšanem obratovalnem času, in v njih.

Izvedli smo varovanja več organiziranih protestnih shodov. Številčno so izstopali tedenski protesti v podporo priprti osebi, osumljeni KD v zadevi Štajerska varda. Ti protesti so se končali marca, ko je bila ta oseba izpuščena iz pripora. Vsi protesti razen enega, pri katerem je bila zaznana in sankcionirana uporaba pirotehnike, so potekali brez kršitev.

Na področju javnih prireditev smo izvajali naloge zagotavljanja varnosti ljudi in premoženja v povezavi s športnimi prireditvami, zlasti nastopi NK Maribor na slovenskem in mednarodnem prizorišču. V Mariboru so bile odigrane nogometne tekme z evropskimi nasprotniki v kvalifikacijah za Ligo prvakov [FC Valur, AIK Stockholm, Rosenborg FC in FC Ludogorets]. V slovenskem prvenstvu so povečano tveganje za javni red pomenile zlasti tekme z NK Olimpija in NŠ Mura. Prisotnost navijačev, tudi gostujočih nogometnih klubov v Mariboru, je zahtevala ustrezno načrtovanje, organizacijo in izvedbo nalog policije za učinkovito obvladovanje varnostnih dogodkov, povezanih s to vrsto javnih prireditev. Dodatne aktivnosti [spremljanje navijačev s Posebno policijsko enoto, spoterstvo] so zahtevala tudi gostovanja NK Maribor, ki so se jih množično udeležili navijači tega nogometnega kluba [tekme v Ljubljani in Murski Soboti].

Velik organizacijski in varnostni izziv so bile tudi druge večje prireditve: 55. Zlata lisica, pustni karnevali v spodnjem Podravju, Festival Lent, Lampiončki, Parada ponosa in festival elektronske glasbe StellarBeat v hoški gramoznici.

Velik obseg opravljanja policijskih nalog je zahtevala deaktivacija dveh [250 in 500 kg težkih] letalskih bomb iz druge svetovne vojne, najdenih v mestnem jedru Maribora. Urediti je bilo treba zavarovanje kraja, začasno omejitev gibanja in evakuacijo določenih delov Maribora. Obe

bombi sta bili uspešno deaktivirani, vse policijske aktivnosti pa so bile izvedene uspešno in učinkovito. Kot odlično se je izkazalo sodelovanje z Upravo Republike Slovenije za zaščito in reševanje ter občinskimi organi zaščite in reševanja.

Februarja je na območju Spodnjega Podravja [Ptuj, Markovci in Lancova vas] potekalo tradicionalno kurentovanje. Obravnavane so bile posamezne kršitve javnega reda na prireditvenih mestih.

Avgusta je bil napovedan koncert hrvaškega glasbenika Thompsona, toda organizator kljub večkratnim poskusom ni mogel zagotoviti prireditvenega prostora. V nadaljevanju je odstopil od organizacije koncerta. Upravno sodišče je junija 2019 razveljavilo odločitev Upravne enote Maribor za prepoved koncerta iz leta 2017 in zadevo vrnilo v ponovno odločanje na prvostopenjskem sodišču. Upravni postopek odločanja bo končan predvidoma v letu 2020.

Delo policije na področju nasilja v družini je bilo usmerjeno v celovito obvladovanje te problematike, pri čemer smo upoštevali načelo ničelne tolerance pri obravnavi posameznih primerov, splošno usmerjenost k celovitim policijskim postopkom ter učinkovito sodelovanje z drugimi državnimi organi in civilno družbo. Na območju Policijske postaje [v nadaljnjem besedilu: PP] Ptuj smo kot posledico nasilja v družini obravnavali umor in samomor.

Pri zagotavljanju javnega reda na javnih krajih smo nadaljevali izvajanje ukrepov na varnostno obremenjenih območjih, zlasti v starem mestnem jedru Maribora in Ptuja ter na avtocestnih počivališčih. Prav tako smo z namenom dolgoročnega izboljšanja varnostnih razmer v Mariboru nadaljevali opravljanje dela dodatne intervencijske patrulje ob koncih tedna v nočnem času, ki je bila ustanovljena s sklepom direktorja PU v letu 2018. Patrulja je sestavljena iz policistov obeh območnih policijskih enot Maribora, pri opravljanju zahtevnih in varnostno tveganih nalog pa jo vodi vodstveni delavec ene ali druge mestne PP.

Ker se v zadnjih letih v čedalje večjem obsegu razvijata navtična dejavnost in turizem na Dravi in predvsem na Ptujskem jezeru, smo v poletni turistični sezoni s čolnom nadzorovali plovni režim na Dravi na območju Maribora in Ptuja.

V letu 2019 smo izvedli 37 (24) aktiviranj pripadnikov Posebne policijske enote [v nadaljnjem besedilu: PPE] PU Maribor v sestavu I in II. Podobno kot v preteklih letih so bili policisti PPE aktivirani zaradi vzdrževanja javnega reda in miru na športnih prireditvah ali potovanjih navijaških skupin ter drugih večjih dogodkih na območju policijske uprave.

Pripadniki Gorske enote so bili aktivirani v 7 (10) primerih, in sicer zaradi izvedbe poostrenih nadzorov, preventivnega dela v gorah in iskanja pogrešanih oseb.

Naloge PPE so bile v vseh primerih aktiviranj opravljene na visoki profesionalni ravni. K temu so nedvomno pripomogla tudi usposabljanja, ki so bila organizirana in izvedena na ravni Generalne policijske uprave [v nadaljnjem besedilu: GPU] in na ravni PU.

V operativno delo smo v okviru predvidenih kvot vključevali pomožne policiste, zlasti na področju varovanja državne meje. Z vključevanjem pomožnih policistov v opravljanje nalog policije smo zagotovili uspešnost opravljanja nalog zlasti na področju, kjer je prisotno pomanjkanje policistov.

Na ugodno stanje varnosti cestnega prometa na območju PU Maribor sta v letu 2019 vplivala večji obseg in boljša kakovost nadzora cestnega prometa na kritičnih odsekih cest, predvsem na glavni cesti številka 2 med Ptujem in Slovensko Bistrico. Zaradi precej ugodnih vremenskih razmer in večje udeležbe ranljivih udeležencev v cestnem prometu se je povečalo število prometnih nesreč z udeležbo voznikov motornih koles in kolesarjev, pri čemer so bile hujše tudi posledice med tovrstnimi udeleženci.

Policisti PU Maribor so v letu 2019 v primerjavi s preteklim letom obravnavali več oseb, ki so nedovoljeno prestopile državno mejo. Razlog povečanja je povečano število oseb, ki so uspešno prečkale državno mejo med Republiko Hrvaško in Bosno in Hercegovino ter nato prišle do državne meje med Republiko Hrvaško in Republiko Slovenijo. Primarno je bilo največ nedovoljenih prehodov na območju PU Koper, PU Novo mesto in PU Ljubljana. Glede na aktivnosti, ki so jih navedene PU izvajale v okviru nalog varovanja državne meje, se je posledično del nedovoljenih prestopov državne meje preusmeril na območje PU Maribor. Zaznan je bil predvsem porast nedovoljenih prehodov na območju PP Ormož, PP Gorišnica in PP Podlehnik.

Promet potnikov in vozil na območju PU Maribor se je glede na leto 2018 povečal. Število zlorab listin na mejnih prehodih upada, v notranjosti, kjer jih odkriva Policijska postaja za izravnalne ukrepe [v nadaljnjem besedilu: PPIU] Maribor, pa narašča. Število zavrnitev vstopa je bilo v letu 2019 nekoliko nižje. Na število zavrnjenih oseb še vedno vplivajo osebe, ki se mejni kontroli poskušajo izogniti tako, da se skrijejo v nakladalne dele tovornih vozilih. Na mejnih prehodih ostaja primerljivo število odkritih prepovedanih drog, predvsem so bile odkrite manjše količine. Zmanjšala se je količina odkritega orožja. V večini primerov je bilo zaseženo hladno orožje.

Število kršitev določil Zakona o tujcih se je povečalo. Vzrok za porast je povečanje števila nedovoljenih vstopov na zunanji meji in števila kršitev nedovoljenega prebivanja. Največ odkritih kršitev je ugotovljenih na Pyhrnski cesti, iz smeri nekdanjega mejnega prehoda Šentilj do mednarodnega mejnega prehoda Gruškovje. V notranji strukturi kršitev Zakona o tujcih je največ kršitev prekoračitve časa bivanja na schengenskem območju, medtem ko se je število obravnavnih kršitev nezakonitega prebivanja zmanjšalo.

V letu 2019 smo zaznali en mejni incident na državni meji z Avstrijo. Več delavcev PU Maribor se je udeležilo skupnih operacij na zunanjih schengenskih mejah v okviru agencije Frontex in na podlagi podpisanih dvostranskih sporazumov sodelovalo v operacijah za obvladovanje migrantskih tokov v Severni Makedoniji in Srbiji. Skupaj s hrvaškimi varnostnimi organi je bila na začetku leta 2019 opravljena vaja čezmejnega zasledovanja na območju PP Gorišnica.

Maja in junija 2019 je bila na PU Maribor izvedena tretja schengenska evalvacija. Na PU Maribor je bila opravljena evalvacija na področjih vračanja, kopenske meje, zračne meje in SIS/Sirene.

Operativno-komunikacijski center [v nadaljnjem besedilu: OKC] PU Maribor je po večletnem zmanjševanju števila klicev na interventno telefonsko številko policije 113 v letu 2019 sprejel nekoliko več klicev. V desetletnem obdobju je izstopalo leto 2010. Od tega leta se je linearni trend klicev zmanjševal vse do leta 2018. Leta 2018 se je število klicev nekoliko povečalo in ta trend se je nadaljeval tudi v letu 2019.

Tudi pri interventnih dogodkih je opazen linearni trend zmanjševanja vse do leta 2019, ko smo zaznali nekoliko več interventnih dogodkov. Od nujnih interventnih dogodkov in reakcijskih časov v desetletnem obdobju izstopa povprečni reakcijski čas leta 2013. Po tem letu se je število nujnih interventnih dogodkov vsako leto zmanjševalo. V letu 2019 smo izmerili najboljši reakcijski čas v zadnjih letih oziroma v vseh letih, odkar ga merimo.

V letu 2019 smo obravnavali več interventnih dogodkov kot preteklo leto. Na posamezni dogodek je bilo v povprečju napotenih nekoliko več policijskih patrulj. Podatki v obdobju petih let do leta 2019 kažejo, da so se interventni dogodki in napotene patrulje v povprečju gibale v enakem obsegu. V letu 2019 se je povprečno število napotenih patrulj povečalo na 1,2 (1,1) patrulje na dogodek, kar kaže na to, da so bili interventni dogodki v letu 2019 zahtevnejši kot pretekla leta.

Število pomembnih dogodkov se je v zadnjih petih letih povečevalo. To so klici, za katere je bilo potrebno pisno obveščanje OKC UPS GPU, ter klici, o katerih pisno obveščanje sicer ni bilo potrebno, je pa bilo treba z njimi seznaniti notranjo javnost. Glavni razlog za povečanje pomembnih dogodkov je bil selektivnejše določanje pomembnega dogodka na podlagi Pravil o obveščanju in poročanju v policiji ter natančnejšega določanja pomembnega dogodka na podlagi dogovora o pomembnosti dogodka za notranjo javnost.

DELO NA POSAMEZNIH DELOVNIH PODROČJIH

1.1 TEMELJNE DEJAVNOSTI

2.1.1 Preprečevanje, odkrivanje in preiskovanje kriminalitete

V letu 2019 smo obravnavali 7.185 (7.086) KD, kar pomeni manjši porast glede na konstanten upad obravnavanih KD v zadnjem desetletnem obdobju. Preiskali smo 3.585 (3.706) KD; to je več kot polovica vseh KD in hkrati delež, ki je enak trendu v zadnjih desetih letih. Z lastno dejavnostjo smo odkrili 901 (965) KD, kar pomeni stalen in sorazmeren upad glede na skupno število KD, ki se je v zadnjih desetih letih skoraj prepolovilo.

Opravili smo 3.315 (2.511) ogledov krajev KD in drugih dogodkov (2.628 ogledov krajev KD), kar v primerjavi z letom 2018 pomeni povečanje za 24,3 %. Opravili smo nekoliko manj hišnih preiskav – 252 (261), medtem ko smo opravili več osebnih preiskav – 18 (14).

Zmanjšanje skupnega števila KD pripisujemo povečanim aktivnostim policije na področju kriminalitete in posledično več uspešnim realizacijam kriminalnih združb ali posameznikov, ki so izvrševali različna KD. Upad pripisujemo tudi boljšemu sodelovanju in izmenjavi informacij s policijami drugih držav ter uspešnim preiskavam posameznih odmevnejših KD, za katera je značilno, da so bili njihovi storilci, kljub predrznosti in brezkompromisnosti, identificirani v sorazmerno kratkem času.

Podanih je bilo 1.205 (1.169) poročil po desetem odstavku 148. člena Zakona o kazenskem postopku [v nadaljnjem besedilu: ZKP], pri katerih po končani preiskavi ni bilo potrjenega suma storitve KD ali podlage za vložitev kazenske ovadbe, kar je primerljivo z obdobjem zadnjih petih let.

Po statističnih podatkih je povzročena škoda znašala 36 (52,8) milijonov evrov, kar je primerljivo z zadnjimi nekaj leti. 4 (4) osebe so umrle za posledicami KD, kar je drugič zapored najmanj v zadnjem desetletnem obdobju, 19 (21) oseb je bilo hudo telesno poškodovanih in 209 (196) oseb je utrpelo lažje telesne poškodbe, kar je prav tako upad v desetletnem obdobju.

Število obravnavanih KD **splošne kriminalitete** v primerjavi z desetletnim obdobjem upada. Obravnavanih je bilo 6.418 (6.304) KD. Njihov delež v celotni kriminaliteti je znašal 89,3 (89,0) %, kar je primerljivo z desetletnim trendom.

Vzrok za upad števila KD splošne kriminalitete je predvsem posledica upada obravnavanih KD zoper premoženje, deloma pa tudi posledica odprave anomalij zadnjih let pri evidentiranju določenih vrst KD s področja premoženjske kriminalitete in uspešne obravnave posameznih osumljencev ter skupin, ki se ukvarjajo z izvrševanjem KD premoženjske kriminalitete.

Na področju KD **zoper življenje in telo** so bili obravnavani 1 (4) umor in 2 (7) uboja. Število obravnavanih umorov v zadnjem petletnem obdobju se zmanjšuje, izjema je leto 2017, ko smo obravnavali 8 umorov. Vsa navedena KD so bila preiskana. Obravnavanih je bilo 33 (23) hudih telesnih poškodb in 289 (271) lahkih telesnih poškodb. Njihovo število ne odstopa od

primerljivega petletnega obdobja. Preiskanost teh KD se giblje v razponu od 80 do 91 %. Med motivi pri najhujših KD zoper življenje in telo prevladujejo ljubosumje, sovraštvo in maščevanje.

Obravnavanih je bilo 65 (60) KD **zoper spolno nedotakljivost**, kar je rahel porast. Spolni napadi na osebo, mlajšo od 15 let, so bili 85,7-odstotno preiskani, prikazovanje, izdelava, posest in posredovanje pornografskega gradiva, pri katerih so bili žrtve otroci ali mladoletniki, pa 92,3-odstotno preiskani, kar pomeni za 25,6 % uspešnejše preiskave. Obravnavanih je bilo 21 (23) spolnih napadov na osebo, mlajšo od 15 let, in 26 (21) KD prikazovanja, izdelave, posesti in posredovanja pornografskega gradiva. Ob tem je treba poudariti, da se povečuje obravnava KD z zlorabo interneta oziroma socialnega medmrežja, tudi v mednarodnih razsežnostih, kar vpliva na zahtevnost in trajanje tovrstnih preiskav.

KD **zoper zakonsko zvezo, družino in otroke** je bilo 440 (477), kar v primerljivem petletnem obdobju pomeni podobno raven obravnavanih KD. KD odvzema mladoletne osebe, KD nasilja v družini ter KD zanemarjanja mladoletne osebe in surovega ravnanja so na ravni petletnega povprečja.

KD **zoper premoženje** obsegajo dobrih 70 % vseh obravnavanih KD splošne kriminalitete, kar je primerljivo s petletnim povprečjem. Obravnavanih je bilo 4.536 (4.319) KD, kar pomeni nadaljevanje petletnega trenda upada teh KD. Delež preiskanih KD znaša 33,6 (32,8) %, to pa pomeni zaporedno rast deleža preiskanosti ob hkratnem, ponavljajočem se upadu števila teh KD. V rahlem porastu so KD velikih tatvin. Njihova preiskanost znaša 14,8 (23,1) %, kar pomeni nadaljevanje trenda padanja preiskanosti. Tudi število obravnavanih KD ropa je primerljivo z zadnjim petletnim obdobjem, preiskanih pa je dobra polovica, kar pomeni trend naraščanja preiskanosti. Število roparskih tatvin je v rahlem porastu, njihova preiskanost pa je 75,0-odstotna, kar je z izjemo v letu 2018, ko je bila 100-odstotna, na ravni triletnega obdobja. Obravnavali smo tudi 60 (67) primerov iskanih vozil, od tega 31 (26) osebnih avtomobilov, 3 (7) priklopna vozila, 4 (2) tovorna vozila, 3 (5) motorna kolesa in 3 (1) traktorje, kar v primerljivem petletnem obdobju pomeni porast obravnavanih KD. Preostala iskana vozila so znotraj trenda primerljivega obdobja.

Delež **mladoletniške kriminalitete** v obravnavani kriminaliteti je znašal 2,1 (2,5) %, podobno kot v desetletnem obdobju. Mladoletniki so bili osumljeni storitve 153 KD (175 KD), kar ne odstopa od prejšnjih let. Pri KD tatvin, omogočanja uživanja prepovedanih drog ali nedovoljenih snovi v športu ter neupravičene proizvodnje in prometa s prepovedanimi drogami, nedovoljenimi snovmi v športu in predhodnimi sestavinami za izdelavo prepovedanih drog njihova udeležba upada, pri KD velikih tatvin, prikazovanja, izdelave, posesti in posredovanja pornografskega gradiva, poškodovanje tuje stvari, groženj in izsiljevanj pa narašča.

Na področju **tiralic in nadzora** so kriminalisti Sektorja kriminalistične policije [v nadaljnjem besedilu: SKP] PU Maribor izsledili 10 (19) oseb, in sicer 3 osebe na podlagi evropskega naloga za prijetje in predajo, ki so ga odredile druge države, in 7 oseb na podlagi tiralic okrožnih in okrajnih sodišč ter zavodov za prestajanje kazni zapora.

Pri preiskovanju KD **organizirane kriminalitete** je bilo delo PU Maribor usmerjeno v odkrivanje kriminalnih struktur, ki s svojimi aktivnostmi presegajo regionalne meje. Obravnavali smo hudodelske združbe, ki so delovale na področju nezakonitih migracij, neupravičene proizvodnje in prometa s prepovedanimi drogami ter trgovine z ljudmi zaradi izkoriščanja prostitucije. Pri tem je na visoki strokovni in operativni ravni potekalo tudi sodelovanje s tujimi varnostnimi organi z ažurno izmenjavo informacij na vseh področjih.

Delež organizirane kriminalitete v odkrivanju in preiskovanju celotne kriminalitete v letu 2019 znaša 1,1 (1,1) % in je enak prejšnjemu letu. Gibanje rezultatov je v sorazmerju s statističnimi podatki prejšnjih obdobij in je povezano z uspešnimi zaključki operativnih kombinacij. Obravnavanih je bilo 80 (77) KD z elementi organizirane kriminalitete in med njimi najpogostejša prepovedano prehajanje meje ali ozemlja države – 52 ter neupravičena proizvodnja s prepovedanimi drogami – 19. Med izvajanjem ukrepov in zbiranjem obvestil so

kriminalisti SKP PU Maribor izvedli vse aktivnosti v smislu vzporednih finančnih preiskav, potrebnih za podajo pobud za izdajo odredb o začasnem zavarovanju premoženjskih koristi, pridobljenih s KD.

Uspelo nam je preiskati več v javnosti odmevnih in za kriminalistično stroko zahtevnih KD.

V letu 2019 je bila na območju PU Maribor zaznana povečana varnostna problematika v povezavi z aktivnostmi ustanovljene civilne iniciative Štajerska varda in za tem preostalih vard na območju Republike Slovenije. Trenutno je ustanovljena civilna iniciativa, t. i. Slovenska varda. Glede te problematike smo v sodelovanju z okrožnim državnim tožilstvom v Mariboru in na Ptuju ter po podanih sklepih delovne skupine na Vrhovnem državnem tožilstvu Republike Slovenije v letu 2019 podali kazensko ovadbo in tri poročila v njeno dopolnitev za skupno šest KD lažnega izdajanja za uradno ali vojaško osebo po drugem odstavku 305. člena Kazenskega zakonika [v nadaljnjem besedilu: KZ-1]. Pričakujemo, da se bo trend izvrševanja tovrstnih KD nadaljeval tudi v letu 2020.

Geostrateški položaj območja PU Maribor je vplival na pojav in posledično izvajanje policijskih aktivnosti pri obvladovanju čezmejne varnostne problematike, saj je SKP v letih 2015 do 2019 obravnaval več primerov zasegov prepovedane droge na različnih mejnih prehodih in tudi v notranjosti Slovenije. Obravnava KD, povezanih s prepovedanimi drogami, protipravnimi vnosi orožja in predvsem nezakonitimi migracijami, potrjuje oceno, da je območje PU izpostavljeno t. i. balkanski poti, po kateri kriminalne združbe izvršujejo KD čezmejne kriminalitete.

V letu 2019 je bilo na PU Maribor obravnavanih 165 KD neupravičene proizvodnje in prometa s prepovedanimi drogami, nedovoljenimi snovmi v športu in predhodnimi sestavinami za izdelavo prepovedanih drog; v letu 2018 je bilo obravnavano 201 KD, v letu 2017 205, v letu 2016 216 in v letu 2015 386 navedenih KD.

V letu 2019 je bilo na PU Maribor obravnavanih 20 KD omogočanja uživanja prepovedanih drog ali nedovoljenih snovi v športu; v letu 2018 je bilo obravnavanih 19, v letu 2017 21, v letu 2016 30 in v letu 2015 32 navedenih KD.

Preprečevanje zlorabe prepovedanih drog in preiskanost tovrstne kriminalitete nista primerljiva s prejšnjimi obdobji. Do razhajanj prihaja zaradi preiskovanja hujših oblik tovrstnih KD, pri katerih so uporabljeni prikriti preiskovalni ukrepi. V številu obravnavanih KD izstopa leto 2015, saj so se takrat zaključile dalj časa trajajoče operativne aktivnosti s področja prepovedanih drog (zaznanih 134 KD).

Zaradi zaužitja prevelikega odmerka prepovedanih drog v letu 2019 zaznavamo 6 (1) smrtnih primerov. Pri tem so osebe zaužile različne prepovedane droge: kokain, heroin, amfetamin, MDMA, fentanil, morfin, benzodiazepin, THC, metadon, kodein ipd. [leta 2016 in 2015 1 smrtni primer]. Porast predoziranja s smrtnim izidom pripisujemo povečani čistosti prepovedanih drog in hkratnemu uživanju več različnih prepovedanih drog v povezavi z drugimi psihoaktivnimi zdravili in alkoholom. V vseh šestih primerih so osebe že dalj časa uživale in zlorabljale prepovedane droge.

Obravnavani sta bili 2 (12) KD nedovoljene proizvodnje in prometa z orožjem ali eksplozivom. Razen posameznih poskusov protipravnega vnosa orožja v državo preko mejnih prehodov na območju PU ne ugotavljamo večje problematike KD, povezanih z orožjem.

Obravnavali smo 1 (3) KD zlorabe prostitucije z izvršitveno obliko sodelovanja pri prostituciji druge osebe zaradi izkoriščanja. Na področju trgovine z ljudmi zaradi izkoriščanja prostitucije smo obravnavali 1 (60) KD. Lani smo obravnavali 60 KD, kar je rezultat uspešno zaključene operativne kombinacije.

Obravnavali smo 185 (111) KD ponarejanja denarja. Porast KD v letu 2019 je predvsem zaradi povečanega števila unovčenih ponarejenih bankovcev v apoenih po 50 evrov.

Obravnavali smo 306 (291) KD groženj, 57 (54) KD izsiljevanja, 53 (43) KD povzročitve splošne nevarnosti, 1 (5) KD protipravnega odvzema prostosti, 1 (3) KD samovoljnosti in 3 (0) KD ugrabitve.

V letu 2019 letu smo opravljali varnostne preveritve v zvezi s pridobivanjem ustreznih vstopnih vizumov in ustreznih dovoljenj za začasno prebivanje. Tako smo v sistemu JAVZ opravili preveritve za 335 oseb in 84 varnostnih preverjanj na zaprosilo upravnih enot z območja PU Maribor. Zadržek je bil podan za 16 oseb; ugotovljen je bil pri preverjanju garanta. Število varnostnih preveritev se je v primerjavi s prejšnjimi leti nekoliko povečalo v sistemu JAVZ in zmanjšalo v zaprosilih upravnih enot (leto 2018: JAVZ 199 oseb, upravna enota 257 oseb). Iz tega izhaja nespremenjena povečana problematika vstopanja oseb s seznama držav z visokim varnostnim tveganjem na območje EU.

Obravnavali smo 7 (6) ogrožanj policistov in od tega en primer srednje stopnje ogroženosti. Člani delovne skupine so spremljali izvajanje ukrepov, predvidenih za nizko stopnjo ogroženosti. Vodstva policijskih postaj so dosledno načrtovala, policisti pa izvajali varovanje v obliki patruljiranja.

V letu 2019 je bilo obravnavanih 13 (19) KD preprečitve uradnega dejanja ali maščevanja uradni osebi po 299. členu KZ-1, kar je za 32 % manj kot lani, pri tem pa je bilo napadenih in oškodovanih 14 (22) policistov, kar je 36 % manj glede na preteklo leto. KD so bila storjena pri izvajanju različnih policijskih postopkov. To kaže na dejstvo, da je večina policijskih postopkov občutljivih ali nevarnih, zato jih policisti ne smejo izvajati rutinsko in pri tem zanemarjati vidika osebne varnosti. KD napadov na policiste je bilo glede na primerjalno obdobje več, 9 (6).

Obravnavali smo 87 (26) KD prepovedanega prehajanja meje ali ozemlja države. Število KD se iz leta v leto povečuje, in sicer 8 KD v letu 2015, 9 KD v letu 2016, 17 KD v letu 2017 in 26 KD v letu 2018. V zadnjem letu je bil porast KD za 234,6 %. Od 87 KD je SKP obravnaval 52 KD, v prejšnjem letu pa 8, kar pomeni 550-odstoten porast obravnavanih KD. Na veliko povečanje tovrstne problematike nakazujejo tudi statistični kazalniki, saj se je zaradi geostrateških in političnih razmer v nekaterih državah problematika, povezana z migranti, ponovno intenzivno pojavila tudi na območju naše PU. Pri izvajanju mejne kontrole smo se srečevali s primeri organiziranega nezakonitega spravljanja tujcev na naše ozemlje ter primeri skrivanja tujcev, ki nimajo dovoljenja za vstop, v tovorna ali kombinirana vozila, da bi tako nezakonito vstopili v Slovenijo.

Delež **gospodarske kriminalitete** v celotni kriminaliteti je primerljiv z lanskim, in sicer znaša 10,7 %. Prav tako je z lanskim letom primerljivo število obravnavanih KD s področja gospodarske kriminalitete – obravnavanih je bilo 767 KD. Škoda, ki je povzročena s KD gospodarske kriminalitete, znaša 27,9 milijona evrov, kar je sicer najmanj v zadnjih petih letih, kljub temu pa delež škode glede na celotno kriminaliteto tega ne izkazuje in znaša 76,6 %, kar ni najmanj v zadnjih petih letih. Ti podatki potrjujejo naša predhodna dolgoročna predvidevanja, da se bo število KD ustalilo, saj so na območju PU Maribor kot tudi na območju celotne države gospodarske razmere relativno dobre in brez večjih ekonomskih ali socialnih pretresov. Tudi plačilna sposobnost gospodarskih družb je dobra, podjetja redno poravnavajo svoje obveznosti do partnerjev in delavcev, denarni tok med gospodarskimi subjekti poteka transparentno, tudi stopnja nezaposlenosti je še vedno zelo majhna. Vse to so namreč, kot smo v preteklosti že ugotovili, dejavniki, ki močno vplivajo na število KD s področja gospodarske kriminalitete. Velja tudi, da je kljub majhnemu številu obravnavanih KD večina teh kompleksnih in obsežnih, kar pomeni, da na PU Maribor v skladu s prioritetami dela policije obravnavamo najhujše oblike gospodarske kriminalitete.

V letu 2019 večjega upada števila posameznih KD sicer ne zaznavamo, opazen pa je upad pri KD kršitve temeljnih pravic delavcev – 81, poneverbe in neupravičene uporabe tujega premoženja – 32, ponareditve ali uničenja poslovnih listin – 11 ter povzročitve stečaja z nevestnim gospodarjenjem – 2. Večinoma gre za lažje oblike KD gospodarske kriminalitete, ki

so vezane ravno na prej omenjene dejavnike, ki vplivajo na število KD gospodarske kriminalitete (gospodarske razmere ipd.). Tudi porast nekaterih KD ni večji glede na primerljivo obdobje. V letu 2019 sicer opažamo povečano število goljufij v škodo EU – bilo jih je 9, kar je največ v zadnjih petih letih, prav tako je povečano število KD davčne zatajitve – 25, omeniti pa je treba še povečano število KD uporabe ponarejenega negotovinskega plačilnega sredstva – 67, ki se glede na zadnja obdobja ponovno povečuje, in sicer predvsem zaradi načina izvršitve in specifike preiskovanja teh KD. Pri KD uporabe ponarejenega negotovinskega plačilnega sredstva se načini izvrševanja neprestano prilagajajo varnostnim mehanizmom, ki jih banke in druge finančne institucije nadgrajujejo s ciljem preprečevanja tovrstnih zlorab, zato nam števila teh KD doslej ni uspelo zajeziti. Preostala obravnavana KD kažejo manjša odstopanja v smislu povečanja ali zmanjšanja števila glede na preteklo obdobje. Kot je bilo pričakovano, se je varnostna situacija s področja gospodarske kriminalitete umirila na predkrizno raven, na relativno ugodno stanje s področja gospodarske kriminalitete pa je zagotovo vplivalo tudi prednostno izvajanje nalog na tem področju v zadnjih desetih letih.

Pri preiskovanju KD s področja gospodarske kriminalitete je zato poudarek na preiskavi sumov hujših in obsežnejših KD zlorabe položaja, zlorabe uradnega položaja in oškodovanja upnikov ter drugih KD s področja gospodarske kriminalitete, zadeve pa spadajo tudi v sklop prioritetnih aktivnosti policije [bančništvo, zdravstvo itd.].

Na podlagi Zakona o odgovornosti pravnih oseb za kazniva dejanja je bilo osumljenih 171 pravnih oseb. To število je primerljivo z obdobjem pred t. i. gospodarsko krizo in po njej, saj je bilo v obdobju gospodarske krize to število tudi več kot 200 % večje [v letu 2014 je npr. znašalo 517]. Zato je število glede na navedene ugotovitve tudi pričakovano.

Korupcijskih KD smo obravnavali največ v zadnjih treh letih, in sicer 4. Število je kljub temu majhno, saj prijav s področja korupcije na območju PU Maribor skoraj nimamo, zato poskušamo z lastno dejavnostjo pridobiti procesno veljavne predpostavke za začetek predkazenskega postopka v skladu z določili ZKP. Na obravnavo teh KD vplivajo tudi visoki dokazni standardi, prav tako žrtve in naznanitelji KD v družbi še vedno ne uživajo take podpore, kot bi jo pričakovali; večkrat so deležni kritik ali celo javnih diskreditacij obrambe in osumljenih, kar pomeni, da gre za neke vrste sekundarno viktimizacijo teh oseb, poleg tega pa to preostale osebe, ki bi prijavile tovrstna KD, odvrača od kakršnega koli sodelovanja v tovrstnih postopkih.

Zaradi preiskovanja najhujših oblik gospodarske kriminalitete na območju PU Maribor zelo pogosto sodelujemo s Finančno upravo Republike Slovenije, Tržnim inšpektoratom Republike Slovenije in Uradom za preprečevanje pranja denarja, pogosto tudi v formaliziranih delovnih skupinah v skladu z določili ZKP.

Število finančnih preiskav ter število pobud in poročil za zavarovanje protipravne premoženjske koristi je ustrezno glede na število obravnavanih KD. Zaključenih je bilo 44 (51) finančnih preiskav. Po opravljenih finančnih preiskavah je bilo izdelanih 13 (15) pobud za zaseg protipravno pridobljene premoženjske koristi in 34 (39) poročil o opravljeni finančni preiskavi, ko na podlagi opravljenih finančnih preiskav niso bili ugotovljeni pogoji za podajo pobude.

Na področju **računalniške kriminalitete** sta bili najpogostejši KD napad na informacijski sistem po 221. členu KZ-1 in zloraba informacijskega sistema po 237. členu KZ-1 [30/28]. Največ teh napadov je bilo usmerjenih proti gospodarskim družbam. Največ obravnavanih KD je bilo povezanih s t. i. izsiljevalskimi virusi [angl. ransomware], pri katerih se povzroči šifriranje datotek na računalnikih in s tem onemogoča njihova uporaba. Zatem neznani storilci zahtevajo plačilo odkupnine v kriptovaluti bitcoin v protivrednosti od 500 do 10.000 evrov. Sledile so spletne goljufije za lažno direktorsko pošto [angl. CIO Fraud] in napad s posrednikom [angl. Man in The Middle Attack], pri katerem so storilci pri gospodarskem poslovanju s ponarejanjem elektronske pošte dosegli plačilo blaga ali storitev na lažne transakcijske račune, pri čemer so bile povzročene največje škode, in sicer od 40.000 do 80.00 evrov za posamezno KD.

Na področju **kriminalističnoobveščevalne dejavnosti** smo v letu 2019 na območju PU Maribor napisali 2.415 (2.230) operativnih informacij. Ob primerjavi statistike za obdobje zadnjih desetih let ugotavljamo, da PU Maribor od leta 2010 naprej zaznava manjše število napisanih operativnih informacij. Izjemi sta leti 2012 in 2017, ko jih je bilo več.

Oddelek za kriminalističnoobveščevalno dejavnost SKP je sodeloval pri pripravi in izvedbi nekaterih prikritih preiskovalnih ukrepov, pripravljal analize in sodeloval pri pripravi akcijskih načrtov.

2.1.2 Vzdrževanje javnega reda ter zagotavljanje splošne varnosti ljudi in premoženja

Delo na področju vzdrževanja javnega reda ter zagotavljanja splošne varnosti ljudi in premoženja je bilo usmerjeno v pravočasno in celovito načrtovanje nalog ter njihovo izvedbo in s tem zagotavljanje stabilnih varnostnih razmer.

Vse leto so potekali protestni shodi z različnimi vsebinami [protesti v podporo priprtemu v zadevi Štajerska varda, za izgradnjo ptujske obvoznice, proti onesnaževanju okolja, proti mučenju/ubijanju živali ipd.]. Vsi protesti razen enega, na katerem je bila zaznana in sankcionirana uporaba pirotehnike, so potekali brez kršitev.

K zagotavljanju stabilnih varnostnih razmer so v okviru partnerskega sodelovanja prispevali tudi organi v lokalnih skupnostih, namenjeni izboljšanju varnosti, zlasti varnostni sosveti, ki delujejo v občinah in drugih oblikah lokalne organiziranosti in katerih člani so predstavniki območnih policijskih enot.

Obravnavali smo 6.005 (6.397) kršitev predpisov o javnem redu. Kršitev Zakona o varstvu javnega reda in miru je bilo 2.954 (3.293), kršitev drugih predpisov o javnem redu pa 3.051 (3.104). Petletno obdobje kršitev Zakona o varstvu javnega reda in miru, kakor tudi drugih predpisov o javnem redu, izkazuje kontinuiran, stabilen trend obravnavanih kršitev.

V zasebnih prostorih smo zaradi preprečevanja nasilja v družini obravnavali 488 (524) prekrškov. Glede na desetletno obdobje je zaznan trend upadanja kršitev. Vzrok za manjše število obravnavanih prekrškov je večje število obravnavanih KD, kar pomeni, da PU posveča veliko strokovne pozornosti obravnavi tovrstne problematike in se zaveda pomembnosti področja, policisti pa tako ob zaznavi dogodka, povezanega z družinskim, zunajzakonskim in sorodstvenim razmerjem, najprej izhajajo iz KD, šele nato pa ugotavljajo elemente prekrška in zadevo obravnavajo kot prekršek. Ničelno toleranco do povzročiteljev nasilja potrjuje 294 (269) izrečenih ukrepov prepovedi približevanja določenemu kraju oziroma osebi, desetletno povprečje izrečenih ukrepov pa je 253.

Policisti so izvajali naloge javne varnosti na 422 (360) prijavljenih javnih zbiranjih, od tega je bilo 372 (336) javnih prireditev in 50 (24) javnih [protestnih] shodov. Na javnih zbiranjih so bile varnostne razmere stabilne in obvladljive; obravnavane so bile posamezne kršitve v zvezi z javnimi zbiranji, množičnih kršitev pa nismo obravnavali. Število varovanj javnih zbiranj, na katerih sodeluje policija, je v obdobju preteklih desetih let nihajoče, zadnje leto pa se je nekoliko povečalo.

Med varnostno najzahtevnejšimi javnimi prireditvami so bile nogometne tekme NK Maribor, in sicer predvsem tekme z NK Olimpijo in NŠ Mura ter kvalifikacijske evropske tekme [FC Valur, AIK Stockholm, Rosenborg FC in FC Ludogorets].

Veliko aktivnosti je zahtevalo tudi t. i. pripravljalno obdobje od junija do julija 2019, ko je bilo na območju PU Maribor na pripravah več domačih in tujih nogometnih klubov, ki so med pripravami odigrali tudi več tekem. V povezavi s temi tekmami so se pojavile tudi druge navijaške skupine [Grobarji, Bad blue boys, Green Dragons, Torcida], ki so vplivale na delo policije na tem področju dela.

Po Zakonu o nalogah in pooblastilih policije [v nadaljnjem besedilu: ZNPPol] smo 9 (7) osebam izrekli ukrep prepovedi udeležbe na športnih prireditvah. Sodišče je vse ukrepe potrdilo. Ukrep prekinitve potovanja na športno prireditev iz 63. člena ZNPPol je bil izrečen v enem primeru, in sicer v povezavi z nogometno tekmo med reprezentancama Slovenije in Poljske 5. septembra 2019. Izrečen je bil skupini 4 navijačev iz Poljske na območju nekdanjega mejnega prehoda Šentilj, saj so osebe pri sebi in v vozilu imele predmete, ki bi lahko bili uporabljeni za napad oziroma za hujše ogrožanje javnega reda.

K zagotavljanju stabilnih varnostnih razmer pri varovanju športnih prireditev sta nedvomno prispevala projekt spoterstva in sodelovanje vodstva NK Maribor s predstavniki policije.

V letu 2019 smo na področju preprečevanja nedovoljenega prometa z orožjem in uporabe orožja obravnavali 208 (323) kršitev Zakona o orožju. Zasegli smo 13 (26) pištol, 5 (17) pušk, 13 (18) lovskih pušk, 6 (13) plinskih pištol, 10 (9) kosov zračnega orožja, 159 (242) kosov hladnega orožja, 500 g (2.083 g) eksploziva, 2 (2) bombi, 1.223 (1.5891) ostrih nabojev, 383 (201) šibrnih nabojev in 33 (93) plinskih nabojev. Upravnim enotam smo poslali 16 (22) pobud za uvedbo upravnega postopka za odvzem orožja in streliva. Zmanjšanje števila izvedenih ukrepov na tem področju je mogoče pripisati dejstvu, da je Postaja mejne policije [v nadaljnjem besedilu: PMP] Gruškovje izvedla manj ukrepov na tem področju. Pregled desetletnega povprečja izkazuje vsakoletno kontinuirano oziroma rahlo povečano število obravnavanih kršitev.

V času božično-novoletnih praznikov je oseba z območja Lenarta storila samomor z uporabo pirotehničnih sredstev.

Obravnavali smo 881 (869) kršitev Zakona o proizvodnji in prometu s prepovedanimi drogami. Trenutno število ugotovljenih in obravnavanih prekrškov še vedno kaže rahel trend povečevanja števila zaznanih prekrškov s področja prepovedanih drog. Odrejenih je bilo 154 (120) strokovnih pregledov zaradi prepovedanih drog, kar je nekoliko več od povprečja preteklih let. Zaradi zaužitja prevelikega odmerka prepovedanih drog oziroma predoziranja v letu 2020 ne zaznavamo smrtnega primera [tak primer je bil nazadnje leta 2016].

Ob koncu šolskega leta smo poostreno nadzirali javni red v parkih in na drugih varnostno obremenjenih območjih, ki so izpostavljena mladoletniškemu vandalizmu in medvrstniškemu nasilju, ter s tem zagotovili stabilne varnostne razmere.

Samostojno in v sodelovanju z Inšpektoratom Republike Slovenije za notranje zadeve smo izvajali nadzor nad zasebnimi varnostnimi službami in ugotovili 171 (220) kršitev Zakona o zasebnem varovanju, kar v desetletnem obdobju pomeni nekoliko povečan trend zaznave kršitev omenjene zakonodaje. Rezultat pozitivnega trenda je predvsem posledica tega, da smo se usmerili zlasti v nadzor nad zasebnimi varnostnimi storitvami v lokalih, pri čemer smo ugotavljali kršitve, povezane z upoštevanjem odredb varnostnega osebja, ter kršitve, povezane z izvajanjem obveznega organiziranja varovanja na javnih prireditvah. Veliko pozornosti smo namenili tudi javnim prireditvam v šotorih, ob zaznanih kršitvah pa smo zoper kršitelje dosledno ukrepali.

Naloge policije smo opravljali tudi na Dravi, kjer se v zadnjih letih intenzivno razvijata navtična dejavnost in turizem [predvsem na območju Ptujskega jezera]. Plovni režim na Dravi na območju Maribora in Ptuja smo nadzorovali s policijskim čolnom. Aprila 2019 je bil na PP Ptuj izveden delovni pogovor o zagotavljanju varnosti na plovbnem območju Drave in Ptujskega jezera, na katerem so se pristojne službe seznanile z izvajanjem nalog posameznih služb oziroma z morebitnimi novostmi ter tako načrtovale svoje aktivnosti. V letu 2019 je 9 policistov opravilo izpit kategorij B in E. Zaradi prisotnosti policije in doslednega izvajanja njenih nalog [predvsem ob koncih tedna] se število kršitev na tem področju zmanjšuje. Pozitivno je tudi dejstvo, da se v letu 2019 na celinskih vodah na območju PU Maribor ni zgodila nobena

nesreča s plovilom. V letu 2018 je bil policist PP Maribor I začasno napoten na opravljanje nalog policije na Postajo pomorske policije Koper in svoje naloge še vedno opravlja v tej enoti.

Na Pohorju smo izvedli 2 (1) poostrena nadzora varstva okolja, v katerih smo ugotavljali kršitve voznikov motornih sani in motornih koles. Izvedli smo tudi 1 (2) poostren nadzor s področja ugotavljanja krivolova na območju PU, in sicer na območju Pohorja. Poleg tega smo izvedli 3 (3) poostrene nadzore na PMP Gruškovje, z namenom ugotavljanja nezakonitega vnosa orožja v državo, ki bi ga izvajali avtobusni prevozniki z balkanskega območja.

Sodelovali smo z Upravo Republike Slovenije za zaščito in reševanje [v nadaljnjem besedilu: URSZR], Izpostavo Maribor in Izpostavo Ptuj. Udeležili smo tudi v več državnih in regijskih usposabljanj, ki jih je organizirala URSZR.

V 88 (65) primerih smo državnim organom, gospodarskim družbam, zavodom ter drugim organizacijam in posameznikom z javnimi pooblastili pomagali pri zagotavljanju varnosti med opravljanjem nalog z njihovega delovnega področja. Največ pomoči, tj. asistenc [80 (56)], je bilo izvedenih pri delu zdravstvenih ustanov. Pregled desetletnega obdobja izvedenih asistenc na PU Maribor izkazuje stabilen trend, brez večjega zmanjšanja ali povečanja.

2.1.3 Zagotavljanje varnosti cestnega prometa

V letu 2019 je bila prometna varnost na območju PU Maribor ugodnejša kot v letu 2018. Obravnavali smo 48.930 (42.541) kršitev, kar je več kot leto prej. Število obravnavnih kršitev predpisov cestnega prometa v letu 2019 je primerljivo s povprečjem v zadnjih sedmih letih. Predvsem zaradi sprememb prometne zakonodaje se je število obravnavanih kršitev predpisov cestnega prometa po letu 2011 zelo zmanjšalo. V letu 2019 smo obravnavali 3.616 (3.713) prometnih nesreč, v katerih je 12 (19) oseb umrlo, 94 (80) je bilo hudo in 1.313 (1.373) lahko telesno poškodovanih. V zadnjih desetih letih je prisoten trend zmanjševanja števila obravnavanih prometnih nesreč in lahko telesno poškodovanih v teh nesrečah. Prav tako se je v letu 2019 zmanjšalo število umrlih v prometnih nesrečah. Zaradi ugodnih vremenskih razmer in večje udeležbe ranljivih udeležencev v cestnem prometu se je v letu 2019 na območju PU Maribor povečalo število hudo telesno poškodovanih, predvsem voznikov motornih koles in kolesarjev.

Neprilagojena hitrost, neupoštevanje pravil o prednosti ter nepravilna stran in smer vožnje še vedno zelo izstopajo, saj je v zadnjih desetih letih na območju PU Maribor zaradi teh vzrokov prometnih nesreč umrla in se hudo telesno poškodovala večina udeležencev cestnega prometa. Največ prometnih nesreč z najhujšimi posledicami se je tako v letu 2019 kot v zadnjih desetih letih na območju PU Maribor zgodilo na regionalnih cestah, cestah v naseljih, glavnih cestah in avtocestah.

Alkohol, eden ključnih sekundarnih vzrokov za prometne nesreče, je bil tudi v letu 2019 še vedno močno prisoten. Delež alkoholiziranih povzročiteljev vseh prometnih nesreč se je v letu 2019 nekoliko povečal, vendar je še vedno primerljiv s preteklimi leti. Izredno velik je pri povzročiteljih prometnih nesreč s smrtnim izidom, kjer je znašal kar 41,7 (47,1) %. V letu 2019 smo preizkuse alkoholiziranosti z alkotesti odredili v 84.045 (73.653) primerih, od katerih je bilo 1.930 (1.789) pozitivnih preizkusov. Zaradi večjega obsega nadzora cestnega prometa v letu 2019 je bilo odrejenih več preizkusov alkoholiziranosti in ugotovljenih več pozitivnih preizkusov kot leto prej, število odrejenih preizkusov alkoholiziranosti pa je še vedno primerljivo s povprečjem zadnjih desetih let.

Na podlagi 24. člena Zakona o pravilih cestnega prometa [v nadaljnjem besedilu: ZPrCP] smo v letu 2019 pridržali 41 (37) kršiteljev, na podlagi Zakona o prekrških [v nadaljnjem besedilu: ZP-1] pa 31 (13) kršiteljev. Na podlagi določb ZPrCP in ZP-1 smo kršiteljem v letu 2019 zasegli tudi 544 (446) različnih motornih vozil. Na zmanjšanje pridržanih kršiteljev v cestnem prometu po

letu 2012 in zasegov motornih vozil po letu 2011 in 2015 je vplivala sprememba zakonodaje s tega področja.

Na 17 najbolj kritičnih odsekih cest, ki izstopajo zaradi hitrosti [in zaradi z njo povezanih vzrokov], smo tudi v letu 2019 nadaljevali vsakodnevne nadzore cestnega prometa, kar je vplivalo na ugodno stanje prometne varnosti na izpostavljenih kritičnih odsekih. Stanje prometne varnosti se je najbolj izboljšalo na glavni cesti številka 2 med Ptujem in Slovensko Bistrico, kjer smo povečali obseg nadzora cestnega prometa tudi z vključevanjem policistov iz sosednjih policijskih enot v izvajanje nadzora cestnega prometa. Izvajali smo nadzor nad vozniki in vozili, pri katerih je za vožnjo potrebno posebno znanje [vozila šol vožnje, taksiji, avtobusi, tovorna vozila, vozila za prevoz skupin otrok in vozila za prevoz nevarnega blaga].

Cestni promet smo urejali tam, kjer prometna ureditev, za katero so pristojni upravljavci cest, ni zagotavljala ustrezne varnosti in pretočnosti. Fizično smo urejali promet na cestah in križiščih ob večjih zgostitvah ter ob prireditvah na cesti in drugih dogodkih, ki so zahtevali začasno spremembo prometne ureditve. Kljub urejanju prometa in prizadevanju policistov je bila pretočnost v teh primerih odvisna predvsem od cestne infrastrukture. Obsežno urejanje in nadzor cestnega prometa sta bila izvedena v obdobju poletne turistične sezone. Takrat so na območju PU Maribor ob koncih tedna [predvsem ob sobotah] izstopali zastoji na avtocesti A4 pred MMP Gruškovje in občasno na regionalni cesti pred MP Leskovec. Zaradi povečane gostote prometa na vzporednih cestah je Direkcija Republike Slovenije za infrastrukturo postavila začasno prometno signalizacijo za urejanje in usmerjanje prometa na vzporedne prometne poti. S fizičnim urejanjem cestnega prometa na glavnih tranzitnih poteh smo vplivali na zmanjšanje zastojev na avtocesti A4. Sodelovali smo pri varovanju večjega števila izrednih prevozov in športnih prireditev na cesti [kolesarske dirke, kolesarski maratoni itd.] ter v postopkih odločanja na upravnih enotah pri izdajanju odločb organizatorjem športnih prireditev, pred tem pa smo pri zahtevnejših prireditvah opravili tudi predhodne terenske oglede in določili načine varovanja.

2.1.4 Nadzor državne meje in izvajanje predpisov o tujcih

V letu 2019 smo obravnavali 1.449 (491) oseb, ki so nedovoljeno prestopile državno mejo. Število obravnavnih oseb je najvišje v zadnjih desetih letih. Število nedovoljenih prehodov se povečuje vse od leta 2014. Povečanje je posledica še vedno aktualne migrantske poti čez Bosno in Hercegovino, od koder so tujci nedovoljeno vstopali na območje Hrvaške in od tam po različnih poteh v Slovenijo. V letu 2019 je bilo obravnavanih največ državljanov Pakistana, sledijo državljani Iraka, Alžirije, Afganistana in Sirije. Državljanov Alžirije v prejšnjih letih ni bilo, državljani Pakistana pa so se začeli pojavljati v letu 2017.

Za mednarodno zaščito je zaprosilo 470 (216) oseb, za katere so bili izpolnjeni registracijski listi.

Na podlagi sporazumov smo tujim varnostnim organom vrnili 872 (181) oseb. Največ oseb je bilo vrnjenih hrvaškim varnostnim organom, sledijo pa italijanski, avstrijski in madžarski varnostni organi. Od tujih varnostnih organov smo sprejeli samo 11 (2) oseb, in sicer 8 (1) od hrvaških in 3 (1) od avstrijskih varnostnih organov.

Čez mejne prehode je v letu 2019 potovalo 13.241.194 (13.148.728) potnikov. Promet potnikov na Letališču Edvarda Rusjana Maribor je najmanjši v zadnjih desetih letih. Čezenj je potovalo 2.943 (2.951) potnikov. Vzrok za zmanjšanje prometa na letališču je ukinitev čarterskih poletov v poletnih mesecih.

Zaradi neizpolnjevanja pogojev za vstop v državo so policisti na mejnih prehodih zavrnili 870 (899) oseb. Med zavrnjenimi tujci je bilo največ državljanov Afganistana, Srbije, Albanije, Bosne in Hercegovine ter Kosova. Največ zavrnitev vstopa je bilo na PMP Gruškovje, razlog pa je povečanje števila odkritih oseb, ki so bile skrite v tovornih vozilih in so se tako poskušale

izmakniti mejni kontroli. Število poskusov izmikanja mejni kontroli na mejnih prehodi se je v letu 2019 zmanjšalo. Obravnavalismo 239 (283) poskusov. Večina primerov je bila odkrita na Mednarodnem mejnem prehodu [v nadaljnjem besedilu: MMP] Gruškovje, manjši delež pa v notranjosti.

Na območju PU Maribor smo v letu 2019 obravnavali 87 (92) zlorab listin. Število zlorab listin se zadnji dve leti zmanjšuje, vendar kljub temu ne moremo govoriti o tem, da problematike ni. Največ je bilo ponarejenih in prenarejenih drugih listin, vozniških dovoljenj, osebnih izkaznic, potnih listov in dovoljenj za prebivanje.

Med izvornimi državami ponarejenih in prenarejenih dokumentov so bile na mejnih prehodih najpogosteje obravnavane listine Madžarske, sledijo listine Srbije, Italije, Slovenije in Hrvaške. Zaradi zlorab listin so bili najpogosteje obravnavani državljani Srbije, Bosne in Hercegovine, Hrvaške, Albanije in Kosova. Večino zlorab listin je obravnavala PMP Gruškovje, manjši delež pa PMP Zavrč in PMP Središče ob Dravi.

Na mejnih prehodih smo zasegli 93 (180) kosov orožja, 20 (230) kosov streliva in 2 (0) dela orožja. Prevladujejo hladno orožje, ostro strelivo in plinsko orožje. Največ orožja so zasegli policisti PMP Gruškovje. Policisti PPIU Maribor so v notranjosti zasegli manj kosov hladnega orožja in streliva, vendar več kot na PMP Zavrč in PMP Središče ob Dravi skupaj.

Prepovedano drogo, obravnavano kot prekršek, so policisti na mejnih prehodih zasegli v 81 (81) primerih. Največ zasegov so opravili policisti PMP Gruškovje, v manjšem številu pa tudi policisti PMP Zavrč in PMP Središče ob Dravi. Tudi policisti PPIU Maribor so prepovedano drogo, ki je bila obravnavana kot prekršek, zasegli v 61 (79) primerih.

V letu 2019 smo obravnavali 3.124 (2.011) kršitev Zakona o tujcih [v nadaljnjem besedilu: ZTuj-2]. Največji delež kršitev so obravnavali policisti PMP Gruškovje in PPIU Maribor.

Obravnavanih nedovoljenih vstopov na notranji meji je bilo 194 (183). Največ kršiteljev je bilo državljanov Turčije, sledijo državljani Kosova, Bosne in Hercegovine, Sirije in Ukrajine.

Zaradi nedovoljenega prebivanja [3. točka 143. člena ZTuj-2 – čas prebivanja na schengenskem območju; druga alineja 2. točke 145. člena ZTuj-2 – nezakonito prebivanje v Sloveniji in 2. točka 144. člena istega zakona – ne zapusti države] so policisti obravnavali 1.708 (1.181) kršitev. V notranji strukturi večino kršitev [95 %] obsegajo kršitve, povezane s preseženim časom bivanja na schengenskem območju. Najpogosteje so bili obravnavani državljani Albanije, sledijo državljani Severne Makedonije, Moldavije, Srbije ter Bosne in Hercegovine.

Število obravnavanih kršitev nezakonitega prebivanja tujcev v Sloveniji [druga alineja 2. točke 145. člena ZTuj-2] se je zmanjšalo. Največ kršitev so obravnavali policisti PPIU Maribor, sledijo policisti PP Maribor II, PP Slovenska Bistrica, PP Rače in PMP Gruškovje.

Izdanih je bilo 256 (238) odločb o vrnitvi z določenim rokom vrnitve [2. točka 65. člena ZTuj-2]. Najpogosteje so bile izdane državljanom Srbije, Bosne in Hercegovine, Kosova, Severne Makedonije in Albanije. Izdanih odločb o vrnitvi brez določenega roka vrnitve [2. točka 65. člena ZTuj-2] je bilo 37 (42), največ pa jih je bilo izdanih državljanom Albanije, Kosova, Bangladeša, Srbije ter Bosne in Hercegovine.

PU Maribor je v letu 2019 prejela 2 prošnji posameznikov in 2 prošnji osemčlanske družine za dovolitev zadrževanja iz razloga načela nevračanja in zaradi nujne udeležbe tujcev v postopku pred državnim organom Republike Slovenije. Vse prošnje tujcev, razen 2 prošenj družin, so bile zavrnjene. Šoloobveznim tujcem je bilo dovoljeno zadrževanje iz razloga obiskovanja osnovne šole, preostalim družinskim članom pa iz razloga ohranitve enotnosti družine po šesti alineji drugega odstavka 73. člena ZTuj-2 in 14.a členu Direktive 2008/115/ES Evropskega parlamenta

in Sveta z dne 16. decembra 2008 o skupnih standardih in postopkih v državah članicah za vračanje nezakonito prebivajočih državljanov tretjih držav [Direktiva Sveta 2008/115/ES].

2.2 DRUGE DEJAVNOSTI

2.2.1 Policijsko delo v skupnosti

Izvedli smo 2.144 (1.643) preventivnih dejavnosti[1]. Te dejavnosti so bile izvedene z uporabo različnih metod dela, največ – 687 (609) – jih je bilo na področju varnosti cestnega prometa, 815 (536) na področju javnega reda in miru, 287 (250) na področju kriminalitete, 69 (44) pa na področju državne meje in tujcev. V desetletnem obdobju opažamo precejšnje zmanjšanje števila izvedenih preventivnih aktivnosti – razlog pripisujemo stavki policistov in kadrovski problematiki v policijskih enotah. Kljub temu smo največ pozornosti namenili cilju, da se preventivne dejavnosti usmerjajo v reševanje problematike, povezane z varnostjo. Iskali smo inovativne in konkretne rešitve pri izvajanju in načrtovanju nalog vseh policistov, predvsem pa vodij policijskih okolišev. Doseganje tega cilja bo imelo prednost tudi v prihodnje.

V maju 2019 smo v sodelovanju s Svetom za preventivo in vzgojo v cestnem prometu Mestne občine Maribor, Varnostnim sosvetom Mestne občine Maribor, Upravo Republike Slovenije za zaščito in reševanje, Carinskim uradom Maribor, Slovensko vojsko, prostovoljnimi in poklicnimi gasilci, Službo nujne medicinske pomoči, občinskimi sveti za preventivo in vzgojo v cestnem prometu ter osnovnimi šolami izvedli šest predtekmovanj in finale 14. Otroške varnostne olimpijade, ki se je organizirala na celotnem območju PU Maribor. Na šestih predtekmovanjih je znanje o varnosti in samozaščitnem ravnanju dokazovalo 1.100 četrtošolcev iz 69 osnovnih šol na območju PU Maribor. 200 najuspešnejših četrtošolcev se je 23. maja 2019 pomerilo v finalu v mariborski športni dvorani Lukna. V sklopu Otroške varnostne olimpijade smo 21. maja 2019 izvedli tudi humanitarno akcijo Štengijada – osmo odprto prvenstvo PU Maribor v teku trojk na mariborsko Kalvarijo. Tekmovalo je 64 ekip, partnerjev Otroške varnostne olimpijade, sestavljenih iz predstavnikov obeh spolov. Zbrani prostovoljni prispevki sodelujočih ekip in partnerjev so bili predani Zvezi prijateljev mladine Maribor za letovanje otrok.

V letu 2019 smo sodelovali na Bogatajevih dnevih v Postojni.

Z vsemi območnimi enotami na PU smo vodili in usklajevali večje število manjših in večjih preventivnih projektov. Tako smo med drugim izvedli tudi več preventivnih aktivnosti ob mednarodnih dnevih boja proti nasilju nad ženskami, več predstavitev otrokom in njihovim staršem v vrtcih in šolah ter projekt Varuhi mesta, ki je namenjen vrtcem in otrokom v prvi triadi osnovne šole.

V posameznih projektih so kot partnerice sodelovale tudi lokalne skupnosti. Šlo je za projekte ozaveščanja ljudi, kot sta »Nasilje za štirimi stenami naj ne ostane skrito« ter »Mladi in kriminal« – sodelovanje Mestne občine Maribor in Policijske uprave Maribor pri organizaciji tradicionalnega strokovnega posveta, namenjenega strokovnim sodelavcem, ki se ukvarjajo s problematiko mladine, povezane s kriminalnimi dejanji [kot storilci, žrtve ipd.].

Čez vse leto smo uspešno izvajali tudi stalne preventivne projekte Policist Leon, Otrok, policist za en dan, Varno na poti v šolo, Ne pozabite na varnost, Žoga je za igro in Prijazen mejni policist.

2.2.2 Operativno-komunikacijska dejavnost

Na interventno številko 113 smo prejeli 83.120 (79.928) klicev tistih, ki so želeli pomoč policije. Po večletnem zmanjševanju števila klicev na interventno telefonsko številko se je število klicev v

[1] Ena preventivna dejavnost lahko zajema več delovnih področij.

letu 2019 ponovno nekoliko povečalo. V desetletnem obdobju je izstopalo leto 2010, ko je bilo čez 91.000 klicev. Od leta 2010 se je linearni trend klicev zmanjševal za približno 1.000 klicev na leto. V letih od 2015 do 2019 se je število klicev gibalo okrog 80.000 tisoč na leto.

Zmanjševalo se je tudi število interventnih dogodkov, ki jih je bilo največ leta 2010, in sicer okoli 37.000. Tudi pri teh dogodkih je opazen linearni trend zmanjševanja za približno 500 na leto. Od leta 2015 naprej se je število interventnih dogodkov gibalo okrog 31.000 na leto. Od nujnih interventnih dogodkov in reakcijskih časov v desetletnem obdobju izstopa povprečen reakcijski čas leta 2013. Po tem letu se je število nujnih interventnih dogodkov vsako leto zmanjševalo. Med letoma 2015 in 2019 se je število nujnih interventnih dogodkov gibalo v povprečju 820 na leto. V zadnjih petih letih se je povprečen reakcijski čas zmanjševal za približno 10 sekund na leto. V letu 2019 beležimo najboljši reakcijski čas, odkar ga merimo na PU Maribor. Ocenjujemo, da smo se na nujne interventne dogodke odzivali zelo učinkovito.

Na kraj 32.265 (30.589) interventnih dogodkov je bilo napotenih 37.920 (35.051) policijskih patrulj. Podatki zadnjih petih let kažejo, da so se interventni dogodki gibali v povprečju okrog 31.000 dogodkov letno in da je bilo na te dogodke v povprečju napotenih 36.000 patrulj letno, kar kaže na to, da je bilo na dogodek treba napotiti v povprečju 1,2 patrulje in da so interventni dogodki v zadnjih petih letih približno enako zahtevni za obravnavo.

V dnevnik dogodkov OKC PU Maribor smo vnesli 104.666 (98.617) zapisov, kar je največ v zadnjih petih letih. Zapisi so se v primerjavi s petletnim obdobjem povečali za povprečno 3.500 zapisov na leto, največ v zadnjih treh letih, saj sistem oziroma dnevnik dogodkov od leta 2017 naprej beleži tudi izhodne klice.

V 436 (438) primerih je OKC po sprožitvi signalnovarnostnih naprav na kraj varovanih objektov poslal policijske patrulje. V 33 (18) primerih je organiziral blokado območja. V 6 blokadah so bili domnevni storilci uspešno prijeti. V primerjavi petletnega obdobja se je število sprožitev signalnovarnostnih naprav zmanjšalo in se je zadnja tri leta gibalo okrog 440 sprožitev.

OKC je v okviru svojih nalog 25.780-krat (21.192-krat) opravil obveščanje drugih služb v povezavi z interventnimi dogodki. Podatki zadnjih petih let kažejo, da se je število obveščanj povečevalo, in sicer za približno 1.500 obveščanj letno. Predstojnike je obvestil 303-krat (227-krat), dežurne policijskih postaj 2.136-krat (2.044-krat), preiskovalne sodnike 3.091-krat (2.364-krat), državne tožilce 3.148-krat (2.388-krat), regijske centre za obveščanje 1.420-krat (1.323-krat), vzdrževalce cest 712-krat (787-krat), vlečne službe 607-krat (488-krat), druge organe in organizacije pa 14.363-krat (11.571-krat). Petletno obdobje izkazuje povečanje števila obveščanj policijskih postaj in notranje javnosti vse do leta 2019, ko se je število obveščanj precej povečalo.

Obveščanje je v letu 2019 potekalo v skladu s Pravili o obveščanju in poročanju v policiji. Pravila o obveščanju in poročanju v policiji smo na PU Maribor prilagodili novemu načinu obveščanja z uporabo storitve SMS Poštar. Zaznanim manjšim pomanjkljivostim pri posredovanju informacij smo namenili več pozornosti, da bi jih odpravili in obenem povečali kakovost posredovanih informacij. Še vedno so bili primeri nepravočasnega obveščanja interventnih patrulj s kraja dogodkov, na kar smo sprotno opozarjali patrulje ter opozarjali na delovnih posvetih in sestankih.

OKC je v letu 2019 19-krat (13-krat) odgovoril sodišču na podlagi njihovih poizvedb s področja kriminalitete, javnega reda in miru ter prometne varnosti. Prav tako je na vprašanja s teh področij 5-krat (3-krat) odgovoril zavarovalnicam, 5-krat (4-krat) posameznikom in 2-krat (5-krat) odvetnikom. Iz petletnega obdobja je razvidno, da smo v povprečju odgovorili sodišču 16-krat letno. Preostala področja bistveno ne odstopajo od leta 2018. Povprečje zadnjih petih let izkazuje, da smo 10-krat letno pripravili vse potrebno za izdelavo kopij videonadzora in 12-krat letno vse potrebno za izdelavo kopij govornih komunikacij za sodišča ter NOE in OE PU Maribor.

OKC v letu 2019 ni opravil vpogleda v videonadzorni sistem PU Maribor (2018 2-krat), je pa po odredbi direktorja PU Maribor 3-krat (4-krat) opravil poslušanje govornih komunikacij preko sistema za poslušanje. V primerjavi s petletnim obdobjem se povprečje poslušanja govornih komunikacija giba okrog 3-krat letno, vpogled v videonadzorni sistem pa 1-krat letno. V letu 2019 ni bilo poslušanja preko sistema LDS Tetra (2018 1-krat). Vpogleda v zgodovino GPS Policije v letu 2019 ni bilo, prav tako ne v letu 2018. V zadnjih petih letih sta bila v povprečju opravljena po en vpogled v GPS Policije in eno poslušanje sistema LDS Tetra.

V letu 2019 je bila opravljena celotna zamenjava ID-kartic zaradi prehoda na sistem KADRIS4.

V letu 2019 je OKC s področja odnosov z javnostmi 47 (47) časopisnim, spletnim, radijskim in televizijskim medijskim hišam na 150 (144) e-poštnih naslovov posredoval pisna obvestila o pomembnih interventnih dogodkih na območju PU Maribor. V primerih poziva javnosti za pogrešane osebe ali očividcem dogodkov je obveščanje medijev opravil takoj ob samem dogodku. 15 (15) radijskim in televizijskim postajam smo na 25 (26) e-poštnih naslovov vsak dan od ponedeljka do petka poslali zvočne posnetke o dogajanju v zadnjih 24 urah oziroma čez konec tedna za območje celotne PU Maribor. V zadnjih petih letih ni bistvenih odstopanj.

V okviru službe varovanja je OKC evidentiral 1.602 (1.837) obiskovalcev, 465 (646) tehničnih oseb in 1.690 (1.257) delavcev policije. Ugotavljamo, da je v zadnjih petih letih število obiskovalcev približno enako in da so se vpisi vstopov delavcev policije ponovno povečali in približali letu 2014, ko je bilo evidentiranih 1.407 vstopov v objekte PU Maribor. Leta 2016 je bilo evidentiranje najnižje in je znašalo 514 vpisov. Ponovno povečanje vpisovanja vstopov delavcev policije pripisujemo doslednejšemu delu oziroma vpisovanju v evidence in rednemu spremljanju dela na tem področju.

2.2.3 Forenzična in kriminalističnotehnična dejavnost

Leta 2019 smo na PU Maribor opravili 3.314 (2.559) ogledov krajev KD in drugih dogodkov. Večletni trend zmanjševanja števila ogledov je na PU podoben trendu na državni ravni. Kljub temu se je v zadnjem letu število ogledov na PU Maribor močno povečalo [za 30 %]. Povečanje števila ogledov je delno posledica spremenjenih meril pri vnosu zadev v knjigo ogledov, ki so povezani z vrsto kriminalističnotehničnega opravila in novimi usmeritvami ali dogovori, pa tudi posledica povečanega števila velikih tatvin na PU, kjer je vedno treba opraviti ogled.

Število zadev s sledmi se je na PU v zadnjih petih letih povečalo za 30 % in leta 2019 doseglo vrednost 2.591. Ta vrednost že zadnjih nekaj let počasi narašča tudi na državni ravni. Tudi pogostost zavarovanih sledi, ki bi lahko dale identifikacijo, je v porastu [za 26 %] glede na predhodno leto.

Za PU Maribor je bilo napisano 301 (286) poročilo o preiskavi sledi obuval in 282 (154) daktiloskopskih poročil. V zadnjih sedmih letih se je podvojilo število obravnavanih zadev s področja prepovedanih drog, in sicer je bilo zadnje leto napisanih 967 poročil o preliminarnem testiranju neznanih snovi s povprečno dvema vzorcema. Zadnjih sedem let se rahlo povečuje število zadev oziroma ogledov z zavarovanimi biološkimi sledmi, ki med vsemi sledmi omogočijo največ identifikacij storilcev. Število zadev z drugimi raznovrstnimi sledmi na ogledih v zadnjih letih izredno niha; trendi se razlikujejo glede upada ali porasta, predvsem pa imajo vsi nizek koeficient korelacije.

Na število identificiranih sledi vpliva tudi število kriminalističnotehničnih obdelav osumljencev. Oddelek kriminalistične tehnike [v nadaljnjem besedilu: OKT] PU Maribor izvaja daktiloskopsko obdelavo, tropozno fotografiranje ter jemanje brisov ustne sluznice vseh obravnavanih osumljencev na PU, razen uslužbencev PMP. Kriminalističnotehnično obdelanih oziroma daktiloskopiranih je bilo 247 (229) oseb, večletni trend pa kaže stabilnost oziroma rahel upad korelacijske premice, kar se ujema tudi z državnim triletnim trendom na tem področju kriminalističnotehnične aktivnosti.

Poleg OKT (75) predvsem PP Maribor II (16) in PP Maribor I (12) ohranjata veliko število identificiranih sledi, kar pomeni, da sta prispevali pomemben delež k skupnemu številu identifikacij na PU Maribor (137). Teh je bilo 17,0 % več kot leto prej in tako se je negativni trend zadnjih treh let spet preusmeril navzgor. Tudi na državni ravni je opazen večletni trend večanja števila identificiranih sledi, ki mu v zadnjem letu sledi tudi naša PU.

Kriminalisti Oddelka za računalniško kriminaliteto so na področju računalniške forenzike opravili 1.088 (1.028) postopkov zavarovanja in preiskav zaseženih elektronskih naprav, kar kaže na rahel porast zaseženih elektronskih naprav, ki so jih policisti poslali v postopke zavarovanja in preiskave. Največji porast se beleži na področju mobilne forenzike, predvsem v zvezi zaseženih elektronskih naprav, povezanih z nezakonitim prehajanjem državne meje.

2.2.4 Analitska dejavnost

Na različnih področjih policijskega dela smo izdelovali mesečne analize, namenjene vodstvom policijskih enot pri načrtovanju operativnih nalog. Izdelali smo tudi vsebinski analizi policijskih pridržanj, analizo uporabe prisilnih sredstev in napadov na policiste ter polletno in letno poročilo o problematiki orožja. Decembra smo pripravili poročilo o izvajanju dejavnosti iz programa Žoga je za igro. Izdelali smo analize problematike alkohola in hitrosti v cestnem prometu, ocene učinkovitosti uporabe merilnikov hitrosti, mesečne ocene stanja varnosti cestnega prometa in doseganja ciljev na področju cestnega prometa, analizi prometne varnosti in policijskih ukrepov na kritičnih odsekih cest, analizo problematike voznikov enoslednih motornih vozil, analizo problematike varnosti kolesarjev in analizo problematike varnosti pešcev. PU in vse enote izdelujejo trimesečne analize tveganja na področju organizirane čezmejne kriminalitete in nedovoljenih migracij. PMP izdelujejo polletne ciljne analize tveganja s področja zlorab listin, letno pa izdelujejo ciljno analizo tveganja v zvezi z avtobusnimi linijami Iskalec. Izdelali smo tudi analizi odgovorov v anketah o medsebojnih odnosih in zadovoljstvu z vodenjem, ki smo ju izvedli med zaposlenimi.

Sestavili smo 31 telefonskih analiz in 5 analiz prometa za kriminaliste, 13 poročil s statističnimi podatki, 15 celovitih operativnoanalitičnih informacij in 10 diagramov povezav, zapisali 29 uradnih zaznamkov o ugotovljenih dejstvih in okoliščinah KD ter izdelali 2 analizi vlomov v objekte na območju PU Maribor s konkretnimi usmeritvami za delo, 20 analiz storilca in 3 analize kriminalne združbe.

Mesečno smo izdelovali pregled statističnih podatkov za ugotavljanje varnostnih razmer na vseh temeljnih področjih dela za območje PU Maribor.

2.2.5 Nadzorna dejavnost

Nad delom policijskih postaj smo izvedli 35 (53) nadzorov, od tega 3 (3) splošne, 27 (26) strokovnih in 4 (4) ponovne. Izvedli smo tudi 1 (20) nadzor nad delom uslužbencev.

Strokovne nadzore smo opravili na različnih področjih, največ na področju odkrivanja in preiskovanja kriminalitete [3]. Pri ugotovljenih pomanjkljivostih in nepravilnostih smo vodstvom PP odredili konkretne ukrepe za njihovo odpravo. Zaradi ugotovljenih pomanjkljivosti in nepravilnosti v strokovnem nadzoru je bil na področju odkrivanja in preiskovanja kriminalitete izveden ponovni nadzor, zaradi ugotovljenih pomanjkljivosti v splošnih nadzorih pa smo izvedli 3 ponovne nadzore [v dveh enotah samo za operativno obveščanje in poročanje, v enem primeru pa za odkrivanje in preiskovanje kriminalitete, vzdrževanje javnega reda in zagotavljanje splošne varnosti, zagotavljaje varnosti cestnega prometa, varovanje oseb in objektov, operativno obveščanje in poročanje, pooblastila, upravno poslovanje in varstvo podatkov, analitsko dejavnost, organizacijske zadeve, finančno-materialno poslovanje, informiranje in obveščanje javnosti ter pritožbe in notranjo varnost].

Delo uslužbencev smo nadzirali na 1 (20) PP. Velika razlika v številu izvedenih nadzorov nad delom uslužbencev je posledica tega, da v letu 2019 vodje NOE niso nadzirali dela delavcev vseh policijskih enot kot leta 2018.

2.2.6 Spremljanje izvajanja policijskih pooblastil in ogrožanja policistov

Prisilna sredstva smo uporabili zoper 458 (409) oseb. Uporabljeni sta bili 1.002 (962) prisilni sredstvi. Zoper posameznike smo, v skladu z načeli postopnosti in sorazmernosti, največkrat uporabili telesno silo ter sredstva za vklepanje in vezanje. Predstojniki so v 1.001 primeru uporabo prisilnih sredstev ocenili kot zakonito in strokovno ter v 1 primeru kot nestrokovno in zakonito. Zaradi uporabe prisilnih sredstev smo prejeli 8 (3) pritožb.

V pomiritvenem postopku so bile rešene 3 pritožbe, 2 sta bili uspešno zaključeni po določilih petega odstavka 150. člena ZNPPol, 1 pa je bila neuspešno zaključena. V vseh primerih je bilo ravnanje policistov v skladu s predpisi. Na senatu je bilo obravnavanih 5 pritožb, 1 je bila neuspešno zaključena v pomiritvenem postopku po določilih tretjega odstavka 148. člena ZNPPol, 4 so bile neposredno obravnavane na senatu po določilih tretjega odstavka 148. člena ZNPPol, 1 pritožba, obravnavana pred senatom, pa je bila utemeljena.

Število uporabljenih prisilnih sredstev je primerljivo s trendom predhodnih petih let, saj nihanja med posameznimi leti ne presegajo 20 % glede na uporabo v letu 2019. Večje zmanjšanje uporabe prisilnih sredstev je razvidno glede na primerjalno obdobje med letoma 2009 in 2013. Razlogi zanj so, da je bilo to obdobje, ko je bilo število dogodkov s področja javnega reda mnogo večje [množični protesti, področje športa – nogomet, liga prvakov in liga UEFA] in je bilo posledično tudi več prireditev oziroma dogodkov z najvišjo stopnjo tveganja za javni red. Na njih je prišlo do lažjih in hujših kršitev javnega reda, za vzpostavitev katerih so policisti uporabili tudi prisilna sredstva.

V zvezi z uporabo prisilnih sredstev je bila izdelana analiza uporabe policijskih pooblastil v policijskem postopku, v katerem so policisti v cestnem prometu zoper voznika vozila, ki ni upošteval policijskih navodil in ukazov ter je policiste napadel in z vozilom odpeljal s kraja, uporabili prisilna sredstva. Policista sta bila v postopku pri uporabi prisilnih sredstev zoper kršitelja lažje telesno poškodovana. Če posamezne faze policijskega postopka niso bile izvedene v skladu z vsemi strokovnimi standardi, ki veljajo na tem področju dela, so bili policisti na ugotovitve opozorjeni.

Na podlagi drugega odstavka 157. člena ZKP smo pridržali 354 (345) oseb in na podlagi prvega odstavka 157. člena ZKP 1 (3) osebo. Trendi uporabe policijskega pooblastila pridržanja po določilih ZKP so iz leta v leto sorazmerni ter primerljivi brez večjih odstopanj glede na posamezno leto. Odstopanje je mogoče zaznati v obdobju od leta 2009 do 2012, razloge pa je mogoče iskati – podobno kot pri uporabi prisilnih sredstev – v povečanju števila dogodkov in kriminalitete s področja javnega reda.

Obravnavali smo 13 (20) napadov na policiste, v katerih je bilo napadenih 14 (21) policistov. Trendi tovrstnih dejanj so primerljivi s preteklimi leti, razen z leti od 2011 do 2014, ko je bilo napadov na policiste povprečno 56 letno.

Delovna skupina za obravnavanje groženj delavcem PU Maribor je v letu 2019 obravnavala 7 (6) primerov ogrožanj delavcev policije, pri čemer je bilo 5 (4) ocenjenih z nizko in 2 (2) s srednjo stopnjo ogroženosti.

2.2.7 Reševanje pritožb

Zoper postopke policistov smo prejeli 62 (76) pritožb, kar je v povprečju zadnjih petih let in nekoliko manj kot leta 2018. Končanih je bilo 45 (59) postopkov, kar je, glede na število podanih pritožb po posameznem obdobju, najmanj v zadnjih štirih letih.

Pri vodji organizacijske enote oziroma policistih, ki jih je vodja pooblastil, je bilo obravnavanih 16 (32) pritožb, kar je najmanj v zadnjih petih letih. Od tega je bilo po petem odstavku 150. člena ZNPPol uspešno končanih 8 (22) primerov. Vodje enot so v okviru pomiritvenih postopkov v 2 (5) primerih podali oceno, da je bilo ravnanje policistov v nasprotju s predpisi.

V 3 (6) primerih neuspešno rešenih pomiritvenih postopkov so bile na podlagi tretjega odstavka 148. člena ZNPPol pritožbe obravnavane na sejah senata.

V 7 (5) primerih je Sektor za pritožbe zoper policijo, ki deluje znotraj Direktorata za policijo in druge varnostne zadeve na Ministrstvu za notranje zadeve, na podlagi četrtega odstavka 148. člena ZNPPol pritožbe obravnaval neposredno pred senatom, kar je primerljivo s preteklimi leti. Neposredna obravnava na senatu se je v 1 primeru nanašala na postopek, v katerem so bili udeleženi otroci, mladoletniki ali druge ranljive skupine, v 2 primerih je šlo za hud poseg v človekove pravice, v 4 primerih pa je pritožbo podal tujec, ki ne prebiva na območju Republike Slovenije.

Pred senatom je bilo skupaj obravnavanih 10 (10) pritožb, od tega je bila 1 (2) utemeljena. Pritožbeni postopek brez obravnave je bil končan v 22 (24) primerih.

Po posameznih delovnih področjih se je največ pritožb nanašalo na postopke na področju kriminalitete (8) in javnega reda (8), sledi področje cestnega prometa. Pri vseh navedenih področjih je zaznati občutno zmanjšanje glede na stanje v letu 2018.

Največ pritožbenih razlogov v sprejetih pritožbah se je nanašalo na komunikacijo in uporabo policijskih pooblastil, sledijo pritožbe zaradi neukrepanja policistov in uporabe prisilnih sredstev. Vsi pritožbeni razlogi razen uporabe prisilnih sredstev so v upadu. Zaradi uporabe prisilnih sredstev je bilo obravnavanih 7 (3) pritožb.

V letu 2019 pri reševanju pritožb ni bilo zaznanih elementov kaznivega dejanja, v 5 (4) primerih pa so bili s policisti opravljeni razgovori in izrečena opozorila.

2.2.8 Notranje preiskave

Posebnemu oddelku Specializiranega državnega tožilstva smo v nadaljnjo obravnavo odstopili 25 (30) prijav za 26 (38) KD, katerih storitve je bilo osumljenih 28 (34) uradnih oseb v policiji. Pri 21 (15) KD smo razloge za sum potrdili in KD vnesli v evidenco. V 5 (23) primerih KD smo Posebnemu oddelku odstopili zadeve brez evidentiranja, saj razlogov za sum storitve KD nismo potrdili. Število KD je primerljivo s preteklimi leti.

2.2.9 Informacijska in telekomunikacijska dejavnost

Redno smo izvajali strojna in programska vzdrževalna dela na informacijski in telekomunikacijski opremi.

Izvajali smo nadzor nad uporabniki informacijskih sistemov, urejali dostope do aplikativnih rešitev, zbirk in podatkovnih baz v informacijsko-telekomunikacijskem sistemu policije ter zagotavljali strokovno podporo in pomoč uporabnikom. Vzdrževali smo elektronske naprave, ki

so namenjene operativnemu delu, in skrbeli za nemoteno delovanje radijskega sistema in radijskih zvez.

Na objektih Policije smo skrbeli za vzdrževanje in nadgradnjo videonadzornega, protivlomnega in požarnega sistema. Redno smo vzdrževali tudi naprave za neprekinjeno napajanje in stacionarne agregate.

Na večjih športnih prireditvah smo aktivno sodelovali pri zagotavljanju informacijsko-telekomunikacijske in druge logistične podpore ter pri zagotavljanju javnega reda in miru z dvema pripadnikoma v poveljstvu Posebne policijske enote policijske uprave.

2.2.10 Kadrovske in organizacijske zadeve

Na PU Maribor je bilo 31. decembra 2019 zasedenih 935 od 1.256 (1.258) sistemiziranih delovnih mest policistov ali 74,4 % mest in 162 (157) od 182 (182) sistemiziranih delovnih mest drugih delavcev policije ali 89 % mest. Za sklenitev delovnega razmerja smo na Urad za organizacijo in kadre Ministrstva za notranje zadeve v letu 2019 poslali 12 (9) predlogov. 27 (21) delavcem je delovno razmerje prenehalo, od tega 14 (14) zaradi upokojitve.

Za zagotovitev nemotenega dela in ustrezne organizacije smo spremljali kadrovsko stanje in z odločbami na podlagi 67. člena ZODPol napotili policiste v tiste enote, v katerih je bila potrebna okrepitev zaradi povečane problematike. 16 (19) policistov smo napotili v Center za varovanje in zaščito. Z drugih PU je bilo z odločbo na podlagi 67. člena ZODPol na PU Maribor napotenih 5 (9) policistov, s PU Maribor na druge PU pa 2 (6) policista.

V letu 2019 je študij ob delu za pridobitev višješolske izobrazbe Policist nadaljevalo 44 policistov. Od teh jih je 16 (4) v letu 2019 uspešno končalo študij.

Izplačane je bilo 69.316,72 (53.709,75) nadure.

V invalidskem postopku pri Zavodu za pokojninsko in invalidsko zavarovanje je bilo obravnavanih 6 (15) delavcev. V drugo oziroma tretjo kategorijo invalidnosti je bilo razvrščenih 5 (10) delavcev, pri 1 (3) invalidnost ni bila določena.

V letu 2019 je bilo izvedeno cepljenje javnih uslužbencev PU Maribor proti klopnemu meningoencefalitisu ter hepatitisu A in B.

Nadaljevali smo tudi obdobne preventivne zdravstvene preglede javnih uslužbencev PU Maribor. Pregledov se je udeležilo 414 (217) oseb. Vsi pregledi so bili opravljeni v Zdravstvenem domu dr. Adolfa Drolca v Mariboru. Zaradi pogostih bolniških odsotnosti, zdravstvenih omejitev za opravljanje dela ter psihičnih in vedenjskih težav smo v Ambulanto medicine dela Ministrstva za notranje zadeve v Ljubljani na drugi usmerjeni preventivni zdravstveni pregled napotili 10 (6) javnih uslužbencev.

Na PU Maribor imamo zaposlenih 528 (483) javnih uslužbencev, ki sicer izpolnjujejo posebne pogoje za delo, ki ga opravljajo, vendar z omejitvami. Najpogostejše omejitve se nanašajo na predpisano korekcijo vida – 476 (446) javnih uslužbencev – in zaščito sluha v hrupu – 8 (7) javnih uslužbencev. 14 (17) delavcev je opravilo ponovne kontrolne zdravstvene preglede v Ambulanti medicine dela Ministrstva za notranje zadeve v Ljubljani. Predlagani ukrepi na področju varnosti in zdravja pri delu so podani za 15 (28) javnih uslužbencev, in sicer v 2 (4) primerih izogibanje težjemu fizičnemu naporu oziroma vadbi praktičnega postopka s samoobrambo, v 1 (1) primeru prepoved vožnje službenih vozil, v 3 (1) primerih ustrezen delovni čas (turnus) in v 3 (2) primerih ustrezna zaščita sluha.

Solidarnostne pomoči v letu 2019 ni prejel nihče (3) izmed delavcev PU Maribor.

Zaradi kršitve delovne discipline ali delovnih obveznosti je bilo uvedenih 7 (4) disciplinskih postopkov. Generalna direktorica policije je na podlagi naših predlogov 7 (6) delavcem izdala pisno opozorilo pred redno odpovedjo pogodbe o zaposlitvi. Zoper 3 (2) delavce smo vložili predlog za izredno odpoved pogodbe o zaposlitvi, od tega zoper enega delavca dvakrat.

Zaradi poškodb ali nastale škode na premoženju je vložilo odškodninske zahtevke 15 (19) delavcev PU Maribor in 16 (6) drugih oseb.

8 (5) delavcev je delodajalca obvestilo, da nameravajo opravljati dopolnilno delo. Prošnje so bile v vseh primerih odobrene [v letu 2018 je bila 1 prošnja zavrnjena, saj je bilo opravljanje dela v nasprotju s predpisi].

Prejeli smo 7 (2) vlog za zagotovitev pravne pomoči. 5 policistom smo pravno pomoč odobrili, v enem primeru je bila zavrnjena, v enem primeru pa vlagatelj do nje ni bil upravičen.

2.2.11 Izobraževanje, izpopolnjevanje in usposabljanje

Na podlagi kataloga usposabljanj za leto 2019 so se delavci PU udeležili 136 (141) usposabljanj. 4 (2) javni uslužbenci so bili napoteni na usposabljanje v tujino [Srednjeevropska policijska akademija – SEPA, CEPOL], 4 (18) pa so se udeležili 4 (10) seminarjev v izvedbi zunanjih izobraževalnih ustanov. Izvedli smo tudi 11 (11) lastnih oblik in 4 (4) individualne oblike usposabljanj. V navedenih številkah niso zajeti podatki o dveh izvedenih usposabljanjih na daljavo preko sistema EIDA, ki sta med letom potekali v različnih časovnih obdobjih, in sicer: Usposabljanje s področja informacijske varnostne politike policije ter Dodatno usposabljanje za obravnavo in varovanje tajnih podatkov.

V okviru izvajanja usposabljanja po programu Vodenje v policiji so bili na module I–V napoteni 3 javni uslužbenci PU Maribor. Po programu Usposabljanje policistov za izvajanje kriminalističnotehničnih opravil na PU so se policisti po tri mesece usposabljali v SKP na Oddelku za kriminalistično tehniko.

Znotraj Programa individualnih oblik izpopolnjevanja in usposabljanja za leto 2019, pri katerem so izvajalci zunanje izobraževalne institucije, smo načrtovali udeležbo delavcev na 5 (4) usposabljanjih. V skladu z načrtom individualnih oblik usposabljanj in dodatnih potreb po udeležbi na tečajih, ki so jih organizirale zunanje institucije, smo na 5 (4) usposabljanja napotili 9 (7) javnih uslužbencev.

Z mesečnim načrtovanjem usposabljanj smo spremljali tudi njihovo izvedbo. Za posamezno usposabljanje je bila izdana odločba GPU ali odločba direktorja PU. Na podlagi tega so vodje usposabljanja pripravili poročila s podatki o udeležbi.

Policijske postaje so pripravile in izvedle lastne programe izpopolnjevanja in usposabljanja. Pomočniki komandirjev so po programu praktičnega postopka in samoobrambe teoretično usposabljali policiste za izvajanje policijskih pooblastil.

Policijske postaje so pripravile in izvedle lastne programe izpopolnjevanja in usposabljanja. Pomočniki komandirjev so po programu praktičnega postopka in samoobrambe teoretično usposabljali policiste za izvajanje policijskih pooblastil.

Vadba praktičnega postopka s samoobrambo je potekala v prostorih, ki so v lasti Policije, in na prostem. Med usposabljanjem iz praktičnega postopka in samoobrambe sta se poškodovala 2 (2) policista. V skladu s programom izpopolnjevanja in usposabljanja za izvajanje pooblastil s praktičnim postopkom in samoobrambo je usposabljanje uspešno opravilo 867 (850) policistov od skupno 946 policistov programa ciljnih skupin A, B in C. 79 policistov ni bilo ocenjenih zaradi porodniškega dopusta, bolniškega dopusta, službenih odsotnosti ali upokojitev. Vsi policisti iz skupin A, B in C so uspešno opravili usposabljanje.

2.2.12 Finančno-materialne zadeve

Za kritje materialnih stroškov je bilo v letu 2019 porabljenih 2.525.613 (2.506.870) evrov sredstev [proračunski postavki 5572 – redni materialni stroški in 5861 – zunanja meja EU]. Porabljenih je bilo 1,27 % več sredstev, kot jih je bilo dodeljenih z internim finančnim načrtom na omenjenih proračunskih postavkah, od tega je bilo za pisarniški in splošni material porabljenih 204.589 (180.028) evrov, za posebni material in storitve 9.110 (9.622) evrov, za energijo, komunalne storitve in telefon 640.395 (600.442) evrov, za prevozne stroške in storitve 871.492 (832.421) evrov, za službena potovanja 11.098 (8.941) evrov, za tekoče vzdrževanje 230.969 (228.604) evrov, za najemnine in zakupnine 547.321 (637.846) evrov ter za druge operativne odhodke 10.639 (8.966) evrov. Z dejavnostjo kuhinje smo dosegli realizacijo v višini 56.253 (59.323) evrov.

V letu 2019 so nam bile dodatno dodeljene pravice za investicijsko vzdrževanje v višini 25.000 evrov, in sicer na PP 5572, kontu 4025. Realizacija plačil v proračunskem letu 2019 je bila 100-odstotna oziroma glede na začetno dodelitev sredstev 100,44-odstotna. Pri izvajanju investicijskega vzdrževanja smo za strokovno pomoč pri izvedbi postopkov zaprosili strokovne službe MNZ oziroma najemali zunanje izvajalce. V primerjavi s preteklim letom smo, na podlagi predhodno odobrenih pravic porabe finančnih sredstev, izvedli manj tekočega vzdrževanja objektov, saj smo glede na dodatno dodeljena sredstva v višini 25.000 evrov sklenili samo pogodbo za sanacijo strehe na objektu PP Maribor II. Za vse dodeljene pravice porabe so bile sklenjene pogodbe.

Redno smo se udeleževali sestankov vodij SOP, na katerih so bili prisotni tudi predstavniki GPU, MNZ in PU, ter aktivno sodelovali pri podajanju pobud in predlogov za izboljšanje trenutnega stanja v povezavi s sanacijami objektov, nabavo materialno-tehničnih sredstev ter odpravo anomalij v povezavi s sistemizacijo delovnih mest v SOP PU, z namenom učinkovitejšega izvajanja logističnih nalog.

Povprečna starost vseh prevoznih sredstev na PU Maribor je bila 7,44 (7,26) leta. Vozila imajo v povprečju prevoženih 109.833 (105.873) kilometrov. Prioritetno smo zagotavljali tehnično brezhibnost in voznost vozil z namenom nemotenega opravljanja neposredno operativnega dela policije ter varnosti in zdravja pri delu zaposlenih.

V letu 2019 je bilo za najem dodeljenih 5 (11) službenih stanovanj. V celoti so bila obnovljena 3 (6), delno pa 11 (14) stanovanj. V tem letu je bilo izpraznjenih 6 (3) stanovanj, tako da je trenutno praznih 14 (9) stanovanj. Kadrovskega stanovanja v letu 2019 nismo dodelili, prodanih stanovanj ni bilo, v postopku za prodajo pa sta dve stanovanjski enoti.

2.2.13 Mednarodno sodelovanje

Sodelovanje s tujimi varnostnimi organi, predvsem hrvaškimi in avstrijskimi, ki mejijo na območje policijske uprave, je potekalo zelo dobro. Povečuje se intenziteta sodelovanja z avstrijskimi varnostnimi organi, s katerimi obravnavamo organizirane kriminalne združbe s sočasnim izvajanjem prikritih preiskovalnih ukrepov v obeh državah. Zelo dobro sodelujemo tudi s hrvaškimi varnostnimi organi, in sicer predvsem na področju odkrivanja oziroma preprečevanja nedovoljenih prehodov državne meje in preostalih oblik organizirane kriminalitete.

S predstavniki hrvaških varnostnih organov smo opravljali trimesečne delovne razgovore zaradi izmenjave informacij o čezmejni kriminaliteti in nedovoljenih migracijah. Udeležili smo se več delovnih razgovorov v povezavi z izvajanjem določb Sporazuma o čezmejnem policijskem sodelovanju ter Sporazuma o obmejnem prometu in sodelovanju. Med pripravami na turistično sezono 2019 smo izvedli več delovnih razgovorov v zvezi z zagotavljanjem večje pretočnosti prometa na mejnih prehodih in učinkovitega varovanja skupne državne meje.

S predstavniki avstrijskih varnostnih organov smo izvedli več delovnih razgovorov o izvajanju določil Pogodbe med Slovenijo in Avstrijo o policijskem sodelovanju, s poudarkom na skupnem delu pri izvajanju izravnalnih ukrepov. V letu 2019 smo skupaj s poveljstvom Policije za avstrijsko Štajersko in Koroško ter v sodelovanju s PU Kranj, Celje in Murska Sobota izvedli dve skupni ciljno usmerjeni akciji s poudarkom na preprečevanju čezmejne kriminalitete in nezakonitih migracij. Izdelali smo tudi skupno varnostno analizo za leto 2018.

V preteklem letu se je 13 delavcev PU Maribor udeležilo skupnih operacij na zunanjih schengenskih mejah v okviru agencije Frontex in sodelovalo v operacijah za obvladovanje migrantskih tokov v Makedoniji in Srbiji.

2.2.14 Odnosi z javnostjo

Predstavnike medijev smo sprotno, pisno in ustno po telefonu seznanjali z dogodki, zanimivimi za javnost, izjave o njih pa smo novinarjem dajali tudi na krajih odmevnejših varnostnih dogodkov. O obravnavanih dogodkih smo jih redno seznanjali s pisnimi obvestili za javnost, ob delavnikih pa tudi z radijskimi obvestili.

Medijsko odmevnejši sta bili preventivni prireditvi 14. Otroška varnostna olimpijada, katere sklepni del je bil v športni dvorani Lukna v Mariboru, in 8. Štengijada, poleg njiju pa tudi strokovni medinstitucionalni posvet Mladi in kriminal.

Ponovno smo prejeli večje število zaprosil za gibanje na območjih mejnih prehodov, kjer je gibanje omejeno. Mediji so se zanimali predvsem za gnečo, povezano s turistično sezono in pretočnostjo prometa po odprtju še zadnjega dela podravske avtoceste.

Javnost smo o dogodkih z delovnega področja policijske uprave obvestili v 1.196 (1.477) primerih. Svoje delo smo predstavili na 19 (26) tiskovnih konferencah oziroma v izjavah za medije. Odgovorili smo na 2.730 (2.724) novinarskih vprašanj in 283 (187) vprašanj državljanov. Na spletnih straneh Policije smo objavili več prispevkov o delu in dogodkih v PU Maribor. Na intranetu PU Maribor smo objavili 262 (209) objav, od tega 89 (69) pohval oziroma zahval. Na Facebooku smo objavili 126 (171) objav in 9 (13) videoposnetkov.

2.2.15 Dejavnost specializiranih policijskih enot

V letu 2019 smo zabeležili 37 (24) aktiviranj pripadnikov PPE PU Maribor v sestavu I in II. Podobno kot v preteklih letih so bili policisti PPE v sestavu I in II aktivirani zaradi vzdrževanja javnega reda in miru na športnih prireditvah ali potovanjih navijaških skupin ter drugih večjih dogodkih na območju policijske uprave.

Pripadniki Gorske enote so bili aktivirani v 7 (10) primerih, in sicer zaradi izvedbe poostrenih nadzorov, preventivnega dela v gorah in iskanja pogrešanih oseb.

Naloge PPE so bile v vseh primerih aktiviranj opravljene na visoki profesionalni ravni. K temu so nedvomno pripomogla tudi usposabljanja, ki so bila organizirana in izvedena na ravni GPU in tudi PU.

Mag. Aleksander Thaler
direktor
višji policijski svetnik

STATISTIČNA PRILOGA

ODKRIVANJE IN PREISKOVANJE KRIMINALITETE

Kazniva dejanja – osnovni pregled

Osnovni pregled	Leto									
	2010	2011	2012	2013	2014	2015	2016	2017	2018	2019
Število kaznivih dejanj [celotna kriminaliteta]	12.447	12.025	12.540	12.534	11.359	8.892	7.693	7.296	7.086	7.185
Število preiskanih kaznivih dejanj	6.501	6.258	6.146	6.489	5.876	4.755	3.819	3.759	3.706	3.585
Število kaznivih dejanj, ki jih je odkrila policija	1.980	1.955	1.891	2.352	2.001	1.500	939	1.258	965	901
Število kaznivih dejanj splošne kriminalitete	11.310	10.825	10.928	10.880	9.457	7.495	6.741	6.168	6.304	6.418
Število kaznivih dejanj gospodarske kriminalitete	1.137	1.200	1.612	1.654	1.902	1.397	952	1.128	782	767
Število kaznivih dejanj organizirane kriminalitete	69	18	53	113	24	108	25	9	77	80
Število kaznivih dejanj mladoletniške kriminalitete	378	319	289	272	191	172	178	168	175	153
Delež splošne kriminalitete [v %]	90,9	90,0	87,1	86,8	83,3	84,3	87,6	84,5	89,0	89,3
Delež gospodarske kriminalitete [v %]	9,1	10,0	12,9	13,2	16,7	15,7	12,4	15,5	11,0	10,7
Delež organizirane kriminalitete [v %]	0,6	0,1	0,4	0,9	0,2	1,2	0,3	0,1	1,1	1,1
Delež mladoletniške kriminalitete [v %]	3,0	2,7	2,3	2,2	1,7	1,9	2,3	2,3	2,5	2,1
Število mrtvih	8	6	12	9	9	10	5	8	4	4
Število hudo poškodovanih	44	48	42	40	33	30	24	16	21	19
Število lahko poškodovanih	561	522	523	488	381	329	321	167	196	209
Škoda [v 1.000 EUR]	36.658,8	40.636,6	53.192,1	46.434,2	62.315,1	63.033,1	58.358,9	57.384,6	52.815,6	36.468,8
Škoda gospodarske kriminalitete [v 1.000 EUR]	24.953,3	23.245,0	39.402,9	32.524,4	50.642,0	53.240,8	49.858,8	41.581,8	38.680,4	27.930,9
Delež škode gospodarske kriminalitete [v %]	68,1	57,2	74,1	70,0	81,3	84,5	85,4	72,5	73,2	76,6

Število kaznivih dejanj ter deleži preiskanih kaznivih dejanj in kaznivih dejanj, ki jih je odkrila policija

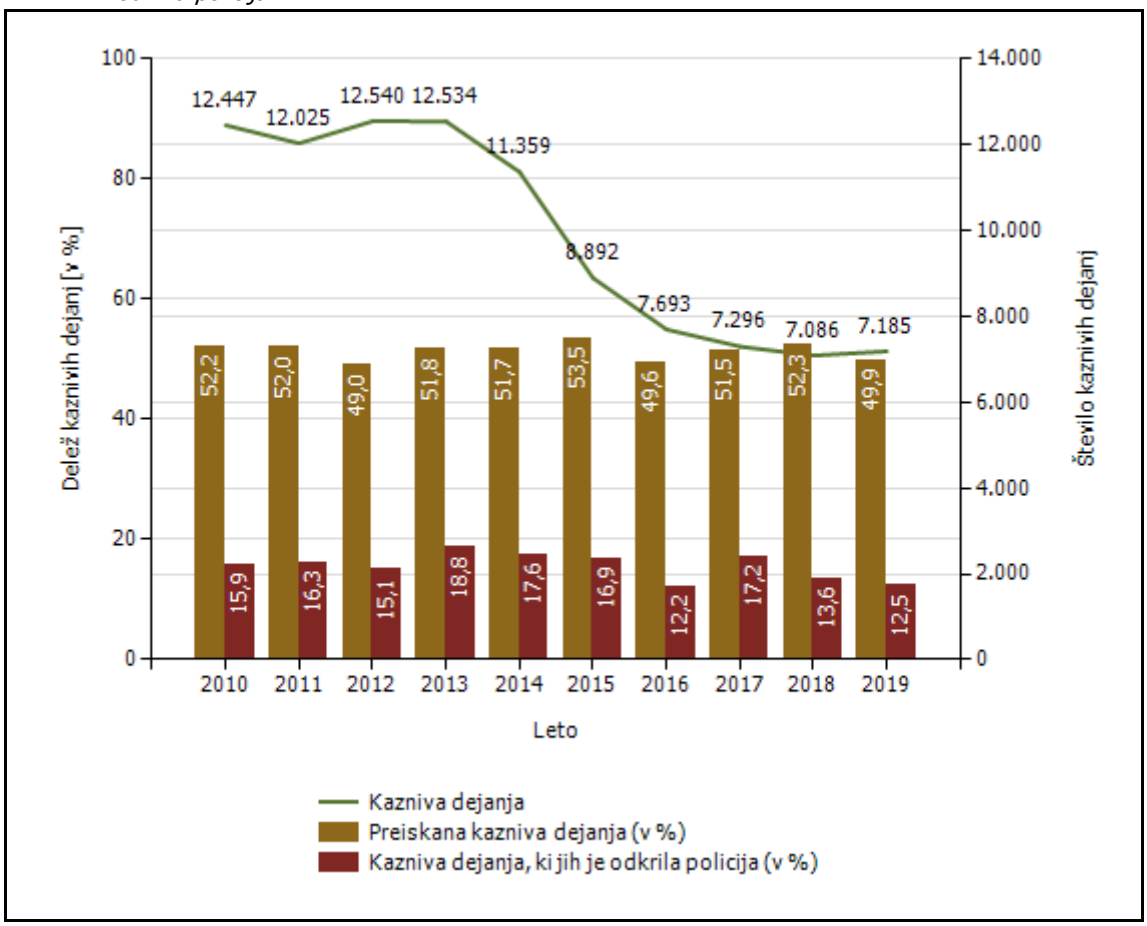

Kazniva dejanja brez pravne podlage za pregon – osnovni pregled

Osnovni pregled	Leto									
	2010	2011	2012	2013	2014	2015	2016	2017	2018	2019
Število kaznivih dejanj [celotna kriminaliteta]	4.019	4.330	3.234	1.020	1.069	961	1.008	926	1.019	1.049
Število kaznivih dejanj splošne kriminalitete	3.821	4.091	3.017	766	781	712	731	683	798	845
Število kaznivih dejanj gospodarske kriminalitete	198	239	217	254	288	249	277	243	221	204
Število kaznivih dejanj organizirane kriminalitete	2	1	1	1		3		2	1	2
Število kaznivih dejanj mladoletniške kriminalitete	81	97	41	15	13	8	9	7	16	18
Delež splošne kriminalitete [v %]	95,1	94,5	93,3	75,1	73,1	74,1	72,5	73,8	78,3	80,6
Delež gospodarske kriminalitete [v %]	4,9	5,5	6,7	24,9	26,9	25,9	27,5	26,2	21,7	19,4
Delež organizirane kriminalitete [v %]	0,0	0,0	0,0	0,1		0,3		0,2	0,1	0,2
Delež mladoletniške kriminalitete [v %]	2,0	2,2	1,3	1,5	1,2	0,8	0,9	0,8	1,6	1,7

Število kaznivih dejanj, po enotah

Enota dosjeja	Število kaznivih dejanj									
	2010	2011	2012	2013	2014	2015	2016	2017	2018	2019
PMP Gruškovje	315	272	132	172	221	167	62	93	52	62
PMP Središče ob Dravi	7	19	8	10	10	7	1	7	7	1
PMP Zavrč	25	15	12	31	35	34	7	10	19	11
PP Gorišnica	110	77	95	72	76	101	41	72	67	62
PP Lenart	423	501	547	548	384	322	274	323	334	339
PP Maribor I	2.220	2.629	2.715	2.673	1.912	1.884	1.634	1.511	1.460	1.395
PP Maribor II	3.916	3.464	3.743	3.603	3.975	2.388	2.398	2.253	2.153	2.432
PP Ormož	307	288	363	270	234	146	244	151	145	205
PP Podlehnik	292	347	341	275	263	153	240	174	166	149
PP Ptuj	1.766	1.570	1.633	1.444	1.305	1.090	898	867	792	735
PP Rače	535	527	448	645	604	481	429	308	473	375
PP Ruše	305	213	270	364	239	222	175	181	135	155
PP Slovenska Bistrica	1.031	950	1.164	1.017	822	708	582	537	585	556
PP Šentilj	378	390	410	558	438	349	306	237	226	283
PPIU PU Maribor	68	59	41	92	84	63	25	38	45	52
PPP Maribor	4	8	6	6	5	4	3			
SKP	745	685	611	750	747	765	366	524	415	371
Služba direktorja		11	1	4	5	8	8	10	12	2
Skupaj	**12.447**	**12.025**	**12.540**	**12.534**	**11.359**	**8.892**	**7.693**	**7.296**	**7.086**	**7.185**

Preiskanost kaznivih dejanj, po enotah

Enota dosjeja	Delež preiskanih kaznivih dejanj [v %]									
	2010	2011	2012	2013	2014	2015	2016	2017	2018	2019
PMP Gruškovje	99,4	97,1	99,2	98,8	98,2	99,4	98,4	94,6	76,9	80,6
PMP Središče ob Dravi	100,0	100,0	75,0	90,0	100,0	85,7	100,0	100,0	100,0	100,0
PMP Zavrč	100,0	100,0	100,0	100,0	100,0	100,0	100,0	100,0	100,0	100,0
PP Gorišnica	77,3	64,9	60,0	56,9	63,2	80,2	70,7	65,3	62,7	66,1
PP Lenart	54,8	50,3	45,2	46,4	46,4	57,8	48,2	51,1	49,1	35,7
PP Maribor I	43,8	43,6	43,2	42,4	45,8	41,5	46,1	46,9	46,1	45,7
PP Maribor II	40,1	40,1	41,1	42,2	39,0	41,1	36,9	37,9	40,0	42,6
PP Ormož	74,3	78,5	75,8	68,9	70,5	69,9	72,5	68,9	73,8	66,8
PP Podlehnik	81,8	69,5	70,4	66,5	76,8	54,9	66,7	52,9	62,0	60,4
PP Ptuj	55,7	61,3	54,6	53,6	57,4	56,7	59,6	58,1	59,6	50,5
PP Rače	39,1	39,1	44,0	46,2	55,0	56,3	52,2	57,1	56,0	51,5
PP Ruše	71,1	65,3	54,8	60,4	57,7	62,2	56,6	53,6	65,9	56,1
PP Slovenska Bistrica	45,4	46,5	45,1	48,4	44,3	45,2	47,9	52,9	52,1	53,8
PP Šentilj	51,1	51,8	34,4	64,5	53,7	53,9	42,5	49,4	54,9	49,5
PPIU PU Maribor	95,6	96,6	100,0	95,7	91,7	92,1	88,0	97,4	95,6	84,6
PPP Maribor	100,0	100,0	100,0	100,0	100,0	100,0	100,0	0,0	0,0	0,0
SKP	92,6	92,3	84,3	95,9	92,9	95,6	86,9	88,7	91,8	87,9
Služba direktorja	0,0	72,7	100,0	75,0	40,0	50,0	62,5	30,0	91,7	100,0
Skupaj	**52,2**	**52,0**	**49,0**	**51,8**	**51,7**	**53,5**	**49,6**	**51,5**	**52,3**	**49,9**

Delež kaznivih dejanj, ki jih je odkrila policija, po enotah

Enota dosjeja	Delež kaznivih dejanj, ki jih je odkrila policija [v %]									
	2010	2011	2012	2013	2014	2015	2016	2017	2018	2019
PMP Gruškovje	99,0	99,3	98,5	100,0	99,1	98,8	100,0	100,0	100,0	100,0
PMP Središče ob Dravi	100,0	89,5	87,5	100,0	100,0	100,0	100,0	100,0	100,0	100,0
PMP Zavrč	100,0	100,0	100,0	100,0	100,0	100,0	100,0	100,0	100,0	100,0
PP Gorišnica	22,7	14,3	26,3	26,4	18,4	17,8	29,3	25,0	26,9	16,1
PP Lenart	12,5	17,4	11,0	17,2	19,5	4,0	10,9	8,4	10,2	7,1
PP Maribor I	8,2	10,8	15,2	14,0	13,1	14,5	18,1	28,1	15,1	13,2
PP Maribor II	10,1	9,5	5,9	8,4	9,0	8,1	3,5	4,8	3,7	4,9
PP Ormož	23,1	31,6	21,8	24,4	23,1	26,0	10,7	21,9	20,0	20,0
PP Podlehnik	38,0	30,0	35,5	40,0	34,6	19,6	29,6	13,2	15,1	15,4
PP Ptuj	8,2	5,9	10,5	11,8	9,9	12,8	7,8	9,0	9,3	8,2
PP Rače	6,0	7,6	4,0	9,9	13,9	16,4	8,9	17,5	18,6	13,3
PP Ruše	9,5	12,7	20,7	8,5	10,9	8,6	6,3	13,3	13,3	18,1
PP Slovenska Bistrica	4,3	8,2	18,2	23,7	11,6	10,2	7,2	8,4	9,4	5,4
PP Šentilj	11,1	7,9	7,1	21,3	7,8	8,0	5,2	13,1	12,8	13,4
PPIU PU Maribor	100,0	100,0	97,6	100,0	100,0	98,4	100,0	100,0	100,0	100,0
PPP Maribor	100,0	75,0	83,3	100,0	100,0	100,0	100,0	0,0	0,0	0,0
SKP	58,7	60,1	47,8	59,9	58,4	42,4	38,5	46,2	41,2	45,6
Služba direktorja	0,0	0,0	0,0	0,0	0,0	0,0	37,5	20,0	0,0	0,0
Skupaj	**15,9**	**16,3**	**15,1**	**18,8**	**17,6**	**16,9**	**12,2**	**17,2**	**13,6**	**12,5**

Kazniva dejanja brez pravne podlage za pregon [najpogostejših 10]

Vrsta kaznivega dejanja	Število kaznivih dejanj									
	2010	2011	2012	2013	2014	2015	2016	2017	2018	2019
Tatvina	1.600	1.736	1.262	184	209	173	173	135	150	159
Goljufija	109	155	137	87	85	57	68	52	70	103
Zatajitev	95	116	77	48	50	55	41	39	58	55
Zanemarjanje mladoletne osebe in surovo ravnanje	19	21	25	33	27	25	20	40	25	48
Poškodovanje tuje stvari	1.348	1.358	977	54	31	46	53	52	53	46
Nasilje v družini	43	34	34	34	35	43	26	30	33	42
Grožnja	195	228	124	43	29	30	28	41	30	34
Prepovedano prehajanje meje ali ozemlja države	9	4	14	12	13	3	5	6	28	34
Velika tatvina	23	26	22	26	23	18	24	18	33	32
Zloraba uradnega položaja ali uradnih pravic	35	22	25	31	47	33	45	43	37	30
Druga kazniva dejanja	543	630	537	468	520	478	525	470	502	466
Skupaj	**4.019**	**4.330**	**3.234**	**1.020**	**1.069**	**961**	**1.008**	**926**	**1.019**	**1.049**

Kazniva dejanja, ki se preganjajo na predlog, vendar so oškodovanci od njih odstopili [najpogostejših 10]*

Vrsta kaznivega dejanja	Število kaznivih dejanj						
	2013	2014	2015	2016	2017	2018	2019
Poškodovanje tuje stvari	1.157	1.096	961	938	858	815	907
Tatvina	1.493	1.376	1.259	1.120	928	901	825
Zatajitev	46	77	61	57	77	109	109
Goljufija	71	116	151	81	108	141	104
Lahka telesna poškodba	89	81	81	67	46	79	103
Grožnja	8	10	29	45	60	102	82
Zalezovanje			2	3	1	7	14
Kršitev nedotakljivosti stanovanja	3	1	5	7	3	4	9
Zloraba osebnih podatkov		3	5	4	2	4	9
Ogrožanje z nevarnim orodjem pri pretepu ali prepiru	2	3			2	5	4
Druga kazniva dejanja	19	18	11	17	19	23	18
Skupaj	**2.888**	**2.781**	**2.565**	**2.339**	**2.104**	**2.190**	**2.184**

* Od leta 2013 dalje, po datumu zaznave

Fizične osebe v kaznivih dejanjih

Fizične osebe	Leto									
	2010	2011	2012	2013	2014	2015	2016	2017	2018	2019
Število ovadenih oseb	3.850	3.794	3.348	3.446	3.209	2.864	2.702	2.565	2.617	2.580
Število oškodovanih oseb	6.705	6.285	6.798	6.368	5.780	4.953	4.604	4.417	4.366	4.307

*Struktura ovadenih oseb**

Spol

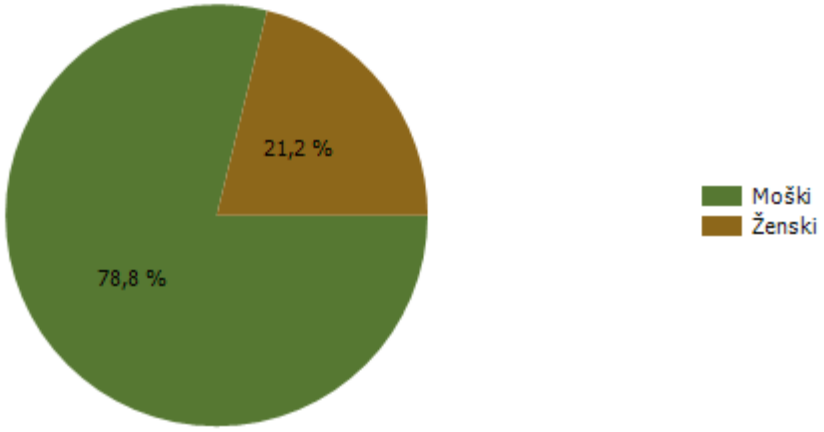

Starost

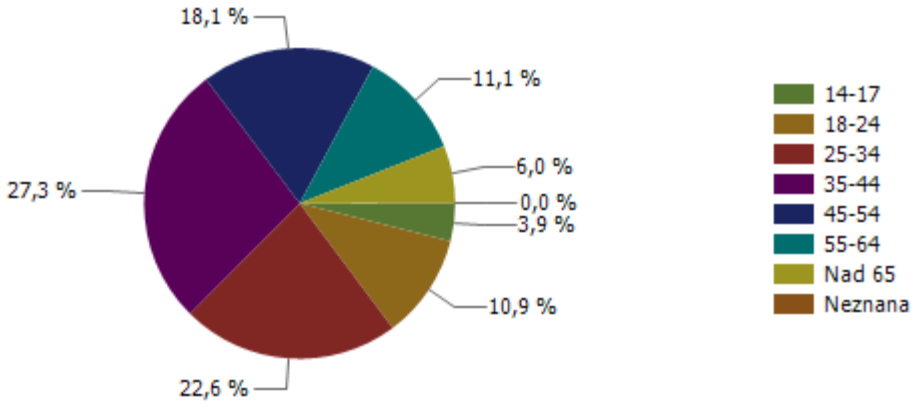

Državljanstvo

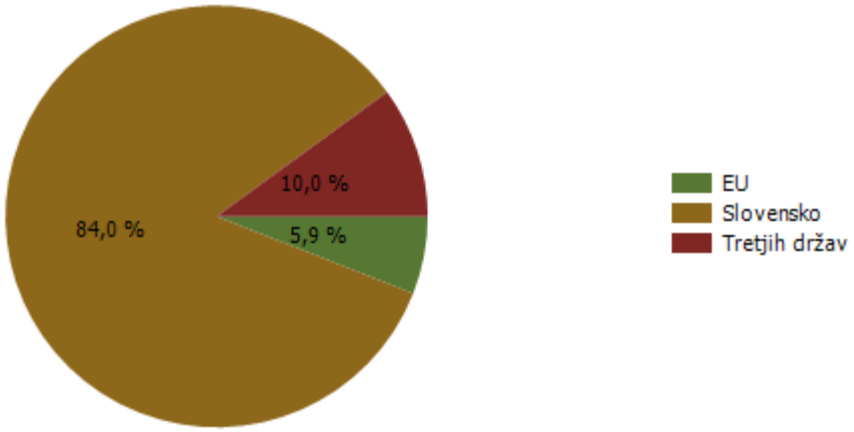

* Podatki so za zadnje leto poročanja.

*Struktura oškodovanih oseb**

Spol

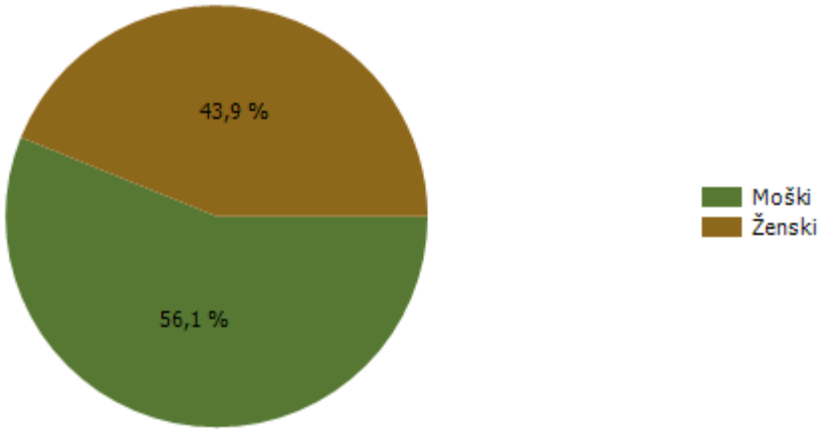

Starost

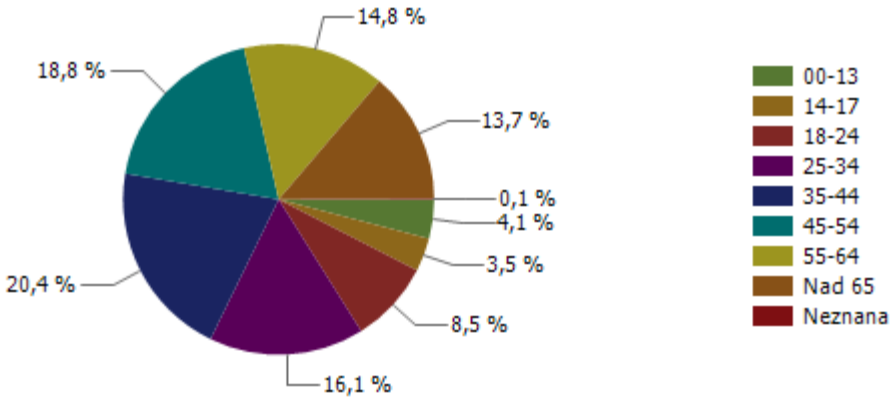

Državljanstvo

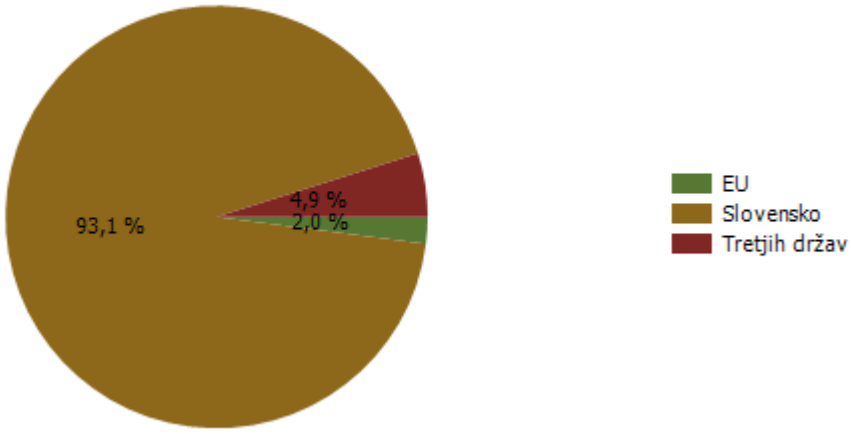

* Podatki so za zadnje leto poročanja.

Pravne osebe v kaznivih dejanjih

Pravne osebe	Leto									
	2010	2011	2012	2013	2014	2015	2016	2017	2018	2019
Število kaznivih dejanj, obravnavanih na podlagi Zakona o odgovornosti pravnih oseb [25. člen]	318	316	398	465	517	378	348	247	226	171
Število ovadenih oseb	137	166	196	192	243	211	183	151	125	132
Število oškodovanih oseb	1.758	1.841	1.857	1.923	1.707	1.394	1.454	1.314	1.162	1.154

Kazniva dejanja splošne kriminalitete [najpogostejših 10]

Vrsta kaznivega dejanja	Število kaznivih dejanj					Delež preiskanih kaznivih dejanj [v %]				
	2015	2016	2017	2018	2019	2015	2016	2017	2018	2019
Tatvina	2.557	2.284	2.013	1.912	2.009	25,1	28,4	30,2	24,8	35,8
Velika tatvina	1.382	1.414	1.177	1.060	1.272	19,6	13,4	17,4	23,1	14,8
Goljufija	427	455	408	467	450	81,0	81,3	77,0	80,7	80,4
Poškodovanje tuje stvari	450	393	436	433	418	23,6	26,7	26,1	23,8	26,1
Grožnja	75	252	232	291	306	81,3	91,3	87,9	89,7	86,6
Lahka telesna poškodba	274	281	212	271	289	84,7	91,8	85,8	91,1	89,3
Nasilje v družini	251	272	257	292	282	93,2	94,9	97,7	96,6	97,9
Zatajitev	232	202	241	255	223	39,2	36,1	33,2	34,5	24,2
Neupravičena proizvodnja in promet s prepovedanimi drogami, nedovoljenimi snovmi v športu in predhodnimi sestavinami za izdelavo prepovedanih drog	388	216	205	201	165	94,3	91,7	90,7	94,0	87,9
Ponarejanje listin	372	202	166	152	161	96,0	94,1	94,0	98,0	96,3
Druga kazniva dejanja	1.087	770	821	970	843	86,8	79,5	79,4	81,4	76,4
Skupaj	**7.495**	**6.741**	**6.168**	**6.304**	**6.418**	**48,7**	**46,4**	**47,8**	**50,9**	**49,5**

Kazniva dejanja zoper življenje in telo

Vrsta kaznivega dejanja	Število kaznivih dejanj					Delež preiskanih kaznivih dejanj [v %]				
	2015	2016	2017	2018	2019	2015	2016	2017	2018	2019
Uboj			2	7	2	0,0	0,0	100,0	100,0	100,0
Umor	5	6	8	4	1	100,0	100,0	100,0	100,0	100,0
Posebno huda telesna poškodba	1		2	2	1	100,0	0,0	100,0	100,0	100,0
Huda telesna poškodba	21	21	25	23	33	61,9	66,7	88,0	78,3	66,7
Lahka telesna poškodba	274	281	212	271	289	84,7	91,8	85,8	91,1	89,3
Druga kazniva dejanja	9	6	7	5	2	100,0	100,0	85,7	100,0	100,0
Skupaj	**310**	**314**	**256**	**312**	**328**	**83,9**	**90,4**	**86,7**	**90,7**	**87,2**

*Umori in uboji – brez pravne podlage za pregon**

Vrsta kaznivega dejanja	Število kaznivih dejanj						
	2012	2013	2014	2015	2016	2018	2019
Uboj	1		1	1		2	2
Umor		3	2	1	3		1
Skupaj	**1**	**3**	**3**	**2**	**3**	**2**	**3**

* Ni podlage za podajo kaznivega dejanja, kar vključuje tudi smrt storilca pred podajo kazenske ovadbe.

Kazniva dejanja zoper spolno nedotakljivost

Vrsta kaznivega dejanja	Število kaznivih dejanj					Delež preiskanih kaznivih dejanj [v %]				
	2015	2016	2017	2018	2019	2015	2016	2017	2018	2019
Posilstvo	6	1	6	4	2	100,0	100,0	100,0	100,0	100,0
Spolno nasilje	6	3	7	6	8	50,0	100,0	85,7	100,0	37,5
Kršitev spolne nedotakljivosti z zlorabo položaja		2	1			0,0	100,0	100,0	0,0	0,0
Spolni napad na osebo, mlajšo od petnajst let	20	27	16	23	21	85,0	85,2	68,8	91,3	85,7
Pridobivanje oseb, mlajših od petnajst let, za spole namene			1	1	2	0,0	0,0	100,0	0,0	50,0
Prikazovanje, izdelava, posest in posredovanje pornografskega gradiva	22	24	38	21	26	86,4	87,5	92,1	66,7	92,3
Druga kazniva dejanja	2	4	9	5	6	50,0	100,0	100,0	100,0	83,3
Skupaj	**56**	**61**	**78**	**60**	**65**	**82,1**	**88,5**	**88,5**	**83,3**	**81,5**

Kazniva dejanja zoper zakonsko zvezo, družino in otroke

Vrsta kaznivega dejanja	Število kaznivih dejanj					Delež preiskanih kaznivih dejanj [v %]				
	2015	2016	2017	2018	2019	2015	2016	2017	2018	2019
Odvzem mladoletne osebe	30	45	44	57	54	73,3	68,9	88,6	93,0	100,0
Nasilje v družini	251	272	257	292	282	93,2	94,9	97,7	96,6	97,9
Zanemarjanje mladoletne osebe in surovo ravnanje	65	68	75	66	65	92,3	89,7	90,7	97,0	98,5
Neplačevanje preživnine	341	69	42	60	39	99,7	88,4	97,6	93,3	100,0
Druga kazniva dejanja	1			2		100,0	0,0	0,0	100,0	0,0
Skupaj	**688**	**454**	**418**	**477**	**440**	**95,5**	**90,5**	**95,5**	**95,8**	**98,4**

Kazniva dejanja zoper premoženje

Vrsta kaznivega dejanja	Število kaznivih dejanj					Delež preiskanih kaznivih dejanj [v %]				
	2015	2016	2017	2018	2019	2015	2016	2017	2018	2019
Poškodovanje tuje stvari	450	393	436	433	418	23,6	26,7	26,1	23,8	26,1
Velika tatvina	1.382	1.414	1.177	1.060	1.272	19,6	13,4	17,4	23,1	14,8
Tatvina	2.557	2.284	2.013	1.912	2.009	25,1	28,4	30,2	24,8	35,8
Rop	25	21	30	35	32	28,0	38,1	50,0	45,7	53,1
Roparska tatvina	11	12	7	8	12	45,5	75,0	71,4	100,0	75,0
Zatajitev	232	202	241	255	223	39,2	36,1	33,2	34,5	24,2
Goljufija	427	455	408	467	450	81,0	81,3	77,0	80,7	80,4
Požig	7	5	20	16	8	42,9	20,0	50,0	37,5	12,5
Druga kazniva dejanja	102	98	128	133	112	80,4	64,3	75,8	72,9	58,9
Skupaj	**5.193**	**4.884**	**4.460**	**4.319**	**4.536**	**29,9**	**30,0**	**32,4**	**32,8**	**33,6**

Iskana in najdena vozila

Vrsta kaznivega dejanja	Število iskanih vozil					Število najdenih vozil				
	2015	2016	2017	2018	2019	2015	2016	2017	2018	2019
Delovno vozilo		1			1		1			1
Kolo z motorjem	35	25	12	21	11	16	15	5	10	1
Kombinirano vozilo	1	2				1	1			
Lahki priklopnik		1		1						
Motorno kolo	5		4	5	3	3		1	2	
Osebni avtomobil	52	39	49	26	31	26	17	13	13	16
Osebno specialno vozilo	1									
Priklopno vozilo	3	5	2	7	3				1	1
Štirikolo		2	1							
Tovorni specialni	1	1					1			
Tovorno vozilo	5	16	2	2	4	3	13	1	2	3
Traktor	1			1	3					
Vlečno vozilo		4	2	1	3					2
Drugo	2		1	3	1	1		1	3	1
Skupaj	**106**	**96**	**73**	**67**	**60**	**50**	**48**	**21**	**31**	**25**

Kazniva dejanja gospodarske kriminalitete

Vrsta kaznivega dejanja	Število kaznivih dejanj					Materialna škoda [v 1.000 EUR]				
	2015	2016	2017	2018	2019	2015	2016	2017	2018	2019
Ponarejanje denarja	137	92	154	111	184	6	6	89	23	12
Poslovna goljufija	285	229	144	85	91	14.500	17.190	3.514	8.138	7.973
Kršitev temeljnih pravic delavcev	217	120	163	112	81	884	436	1.137	879	1.145
Uporaba ponarejenega negotovinskega plačilnega sredstva	50	57	113	40	67	39	56	101	92	21
Goljufija	46	67	67	36	34	716	1.096	12.487	885	2.707
Poneverba in neupravičena uporaba tujega premoženja	86	39	98	56	32	467	647	228	531	518
Davčna zatajitev	17	10	2	14	25	4.329	4.109	156	407	5.893
Zloraba položaja ali zaupanja pri gospodarski dejavnosti	42	26	26	18	22	8.465	16.321	19.945	8.731	2.781
Ponareditev ali uničenje poslovnih listin	24	12	36	26	11	121	0	0	320	0
Goljufija v škodo Evropske unije	1	3	4		9	3	7	438		40
Zloraba uradnega položaja ali uradnih pravic	20	25	16	1	9	448	1.279	1.215	0	242
Zloraba negotovinskega plačilnega sredstva	6	1	2	2	6	1	1	1	591	2
Pranje denarja	2	4	14	3	5	0	0	0	0	0
Povzročitev stečaja z goljufijo ali nevestnim poslovanjem	4	6	4	7	2	17.004	2.671	34	9.108	4.768
Druga kazniva dejanja	460	261	285	271	189	6.258	6.041	2.237	8.973	1.828
Skupaj	1.397	952	1.128	782	767	53.241	49.859	41.582	38.680	27.931

Druga kazniva dejanja gospodarske kriminalitete po številu [najpogostejših 10]

Vrsta kaznivega dejanja	Število kaznivih dejanj					Materialna škoda [v 1.000 EUR]				
	2015	2016	2017	2018	2019	2015	2016	2017	2018	2019
Zloraba osebnih podatkov	69	43	35	34	33	13	36	43	23	1
Napad na informacijski sistem	22	25	25	28	30	29	131	46	201	34
Velika tatvina	30	32	58	30	24	68	265	302	48	196
Ponarejanje listin	19	30	43	23	21	0	0	2	0	0
Overitev lažne vsebine	6	3	17	13	12	0	0	0	0	0
Tatvina	34	42	39	46	11	17	19	44	49	32
Zaposlovanje na črno	7	2	7	15	8	0	0	2	0	2
Preslepitev pri pridobitvi in uporabi posojila ali ugodnosti	2	2		3	8	163	1		6.813	217
Zloraba informacijskega sistema	1	1	9	14	7	12	3	24	38	418
Zloraba izvršbe	2	3	3	4	5	62	12	802	85	1

Druga kazniva dejanja gospodarske kriminalitete po materialni škodi [najpogostejših 10]

Vrsta kaznivega dejanja	Število kaznivih dejanj					Materialna škoda [v 1.000 EUR]				
	2015	2016	2017	2018	2019	2015	2016	2017	2018	2019
Nedovoljeno sprejemanje daril		1			1		0			512
Zloraba informacijskega sistema	1	1	9	14	7	12	3	24	38	418
Nevestno delo v službi	5	7	2	2	4	89	327	0	0	260
Preslepitev pri pridobitvi in uporabi posojila ali ugodnosti	2	2		3	8	163	1		6.813	217
Velika tatvina	30	32	58	30	24	68	265	302	48	196
Zatajitev	19	23	3	4	4	73	345	131	17	57
Oškodovanje javnih sredstev		1	1		1		3.600	43		40
Napad na informacijski sistem	22	25	25	28	30	29	131	46	201	34
Tatvina	34	42	39	46	11	17	19	44	49	32
Zloraba pravic iz socialnega zavarovanja	3	8	1		2	3	1	1		29

*Zaključene finančne preiskave po Zakonu o kazenskem postopku**

Zaključene finančne preiskave po ZKP	Leto					
	2014	2015	2016	2017	2018	2019
Število finančnih preiskav	31	46	32	35	51	44
Število pravnih oseb, ki so bile obravnavane v finančnih preiskavah	7	17	16	19	62	27
Število fizičnih oseb, ki so bile obravnavane v finančnih preiskavah	47	67	57	42	64	38
Višina premoženjske koristi [v 1.000 EUR]	10.484	18.238	10.222	26.376	8.506	11.149
Višina škode [v 1.000 EUR]	4.326	24.804	17.950	30.465	11.730	8.861
Število podanih pobud	14	18	16	13	15	13
Število pravnih oseb, zoper katere je bila podana pobuda	5	8	5	11	51	5
Število fizičnih oseb, zoper katere je bila podana pobuda	19	24	26	12	25	11
Število poročil	20	33	20	25	39	34

** Podatki se zbirajo od leta 2014.*

Kazniva dejanja korupcijske kriminalitete

Vrsta kaznivega dejanja	Število kaznivih dejanj								
	2010	2011	2012	2014	2015	2016	2017	2018	2019
Nedovoljeno sprejemanje daril						1			1
Nedovoljeno dajanje daril			1		1			1	1
Jemanje podkupnine		8	1		5				2
Dajanje podkupnine	1	7	1			1	1		
Sprejemanje koristi za nezakonito posredovanje	1	16	4	1	5		2		
Dajanje daril za nezakonito posredovanje	1	8			1				
Skupaj	**3**	**39**	**7**	**1**	**12**	**2**	**3**	**1**	**4**
Kazniva dejanja z elementi korupcije [vsaj ena kriminalistična označba 244K ali 261K]	2	1	1	1					

Kazniva dejanja organizirane kriminalitete [najpogostejših 10]

Vrsta kaznivega dejanja	Število kaznivih dejanj					Delež preiskanih kaznivih dejanj [v %]				
	2015	2016	2017	2018	2019	2015	2016	2017	2018	2019
Prepovedano prehajanje meje ali ozemlja države		3	6	9	52	0,0	100,0	100,0	100,0	100,0
Neupravičena proizvodnja in promet s prepovedanimi drogami, nedovoljenimi snovmi v športu in predhodnimi sestavinami za izdelavo prepovedanih drog	84	12		3	19	100,0	100,0	0,0	100,0	100,0
Velika tatvina	2	1		1	4	50,0	100,0	0,0	100,0	100,0
Hudodelsko združevanje	2				2	100,0	0,0	0,0	0,0	100,0
Trgovina z ljudmi	7	1		60	1	100,0	0,0	0,0	100,0	100,0
Izsiljevanje	3	3	1		1	100,0	66,7	100,0	0,0	100,0
Tatvina					1	0,0	0,0	0,0	0,0	100,0
Druga kazniva dejanja	10	5	2	4		100,0	100,0	100,0	100,0	0,0
Skupaj	**108**	**25**	**9**	**77**	**80**	**99,1**	**92,0**	**100,0**	**100,0**	**100,0**

Kazniva dejanja mladoletniške kriminalitete [najpogostejših 10]

Vrsta kaznivega dejanja	Število kaznivih dejanj					Delež preiskanih kaznivih dejanj [v %]				
	2015	2016	2017	2018	2019	2015	2016	2017	2018	2019
Tatvina	54	70	61	46	45	98,1	100,0	100,0	100,0	100,0
Velika tatvina	30	25	12	14	22	100,0	100,0	100,0	100,0	100,0
Neupravičena proizvodnja in promet s prepovedanimi drogami, nedovoljenimi snovmi v športu in predhodnimi sestavinami za izdelavo prepovedanih drog	14	12	23	29	14	100,0	100,0	100,0	96,6	100,0
Prikazovanje, izdelava, posest in posredovanje pornografskega gradiva	5	2	2	10	13	100,0	100,0	100,0	90,0	100,0
Lahka telesna poškodba	15	13	8	17	12	100,0	100,0	100,0	100,0	100,0
Poškodovanje tuje stvari	13	14	8	7	9	100,0	100,0	87,5	100,0	100,0
Grožnja	2	3	2	5	6	100,0	100,0	100,0	100,0	100,0
Izsiljevanje	2		2	4	5	100,0	0,0	100,0	100,0	100,0
Omogočanje uživanja prepovedanih drog ali nedovoljenih snovi v športu	11	6	3	9	5	100,0	100,0	100,0	100,0	100,0
Rop	2	5	1	5	4	100,0	100,0	100,0	100,0	100,0
Druga kazniva dejanja	24	28	46	29	18	100,0	100,0	100,0	100,0	100,0
Skupaj	**172**	**178**	**168**	**175**	**153**	**99,4**	**100,0**	**99,4**	**98,9**	**100,0**

Kazniva dejanja računalniške kriminalitete

Vrsta kaznivega dejanja	Število kaznivih dejanj					Delež preiskanih kaznivih dejanj [v %]				
	2015	2016	2017	2018	2019	2015	2016	2017	2018	2019
Kršitev materialnih avtorskih pravic	1	2	1			100,0	100,0	0,0	0,0	0,0
Napad na informacijski sistem	22	25	25	28	30	22,7	16,0	12,0	17,9	16,7
Zloraba informacijskega sistema	1	1	9	14	7	0,0	100,0	0,0	21,4	14,3
Zloraba osebnih podatkov				1		0,0	0,0	0,0	100,0	0,0
Skupaj	**24**	**28**	**35**	**43**	**37**	**25,0**	**25,0**	**8,6**	**20,9**	**16,2**

Zloraba prepovedanih drog

Vrsta kaznivega dejanja	Število kaznivih dejanj					Delež preiskanih kaznivih dejanj [v %]				
	2015	2016	2017	2018	2019	2015	2016	2017	2018	2019
Neupravičena proizvodnja in promet s prepovedanimi drogami, nedovoljenimi snovmi v športu in predhodnimi sestavinami za izdelavo prepovedanih drog	388	216	205	201	165	94,3	91,7	90,7	94,0	87,9
Omogočanje uživanja prepovedanih drog ali nedovoljenih snovi v športu	33	30	21	19	20	97,0	100,0	100,0	94,7	90,0
Skupaj	**421**	**246**	**226**	**220**	**185**	**94,5**	**92,7**	**91,6**	**94,1**	**88,1**

Kazniva dejanja, povezana z orožjem

Vrsta kaznivega dejanja	Število kaznivih dejanj					Delež preiskanih kaznivih dejanj [v %]				
	2015	2016	2017	2018	2019	2015	2016	2017	2018	2019
Izdelovanje in pridobivanje orožja in pripomočkov, namenjenih za kaznivo dejanje	1	1				100,0	100,0	0,0	0,0	0,0
Nedovoljena proizvodnja in promet orožja ali eksploziva	16	15	12	12	2	87,5	100,0	100,0	75,0	100,0
Skupaj	**17**	**16**	**12**	**12**	**2**	**88,2**	**100,0**	**100,0**	**75,0**	**100,0**

Zloraba prostitucije in trgovine z ljudmi

Vrsta kaznivega dejanja	Število kaznivih dejanj					Delež preiskanih kaznivih dejanj [v %]				
	2015	2016	2017	2018	2019	2015	2016	2017	2018	2019
Trgovina z ljudmi	8	2		60	1	100,0	50,0	0,0	100,0	100,0
Zloraba prostitucije	1		7	3	1	100,0	0,0	100,0	100,0	100,0
Skupaj	**9**	**2**	**7**	**63**	**2**	**100,0**	**50,0**	**100,0**	**100,0**	**100,0**

Oblike ogrožanja varnosti

Vrsta kaznivega dejanja	Število kaznivih dejanj					Delež preiskanih kaznivih dejanj [v %]				
	2015	2016	2017	2018	2019	2015	2016	2017	2018	2019
Grožnja	75	252	232	291	306	81,3	91,3	87,9	89,7	86,6
Izsiljevanje	30	27	45	54	57	63,3	40,7	48,9	44,4	31,6
Povzročitev splošne nevarnosti	20	26	39	43	53	65,0	65,4	79,5	79,1	66,0
Protipraven odvzem prostosti	5	3	3	5	1	80,0	100,0	66,7	100,0	0,0
Samovoljnost	5	7	4	3	1	100,0	100,0	100,0	66,7	100,0
Ugrabitev					3	0,0	0,0	0,0	0,0	100,0
Skupaj	**135**	**315**	**323**	**396**	**421**	**75,6**	**85,1**	**81,4**	**82,3**	**76,5**

Druge oblike kriminalitete

Vrsta kaznivega dejanja	Število kaznivih dejanj					Delež preiskanih kaznivih dejanj [v %]				
	2015	2016	2017	2018	2019	2015	2016	2017	2018	2019
Ponarejanje denarja	137	93	157	111	185	8,0	9,7	8,9	12,6	5,9
Prepovedano prehajanje meje ali ozemlja države	8	9	17	26	87	87,5	88,9	76,5	46,2	71,3
Tihotapstvo	1	2	3			100,0	100,0	100,0	0,0	0,0
Skupaj	**146**	**104**	**177**	**137**	**272**	**13,0**	**18,3**	**16,9**	**19,0**	**26,8**

Zaključni dokumenti obravnavanih kaznivih dejanj

Vrsta zaključnega dokumenta	Število zaključnih dokumentov									
	2010	2011	2012	2013	2014	2015	2016	2017	2018	2019
Kazenska ovadba	9.793	9.456	9.483	7.876	5.897	3.643	3.539	3.296	3.209	3.519
Poročilo v dopolnitev kazenske ovadbe	2.488	2.225	2.210	2.372	2.271	1.857	1.849	1.746	1.713	1.611
Poročilo (148/7 ZKP; 148/10 ZKP-E)	4.093	4.408	3.327	1.171	1.373	1.261	1.308	1.160	1.169	1.205
Skrajšan postopek – kazenska ovadba			722	2.932	2.906	3.412	3.134	4.092	4.814	4.773

Preiskovalna dejanja pri preiskovanju kaznivih dejanj

Vrsta dejanja	Število dejanj									
	2010	2011	2012	2013	2014	2015	2016	2017	2018	2019
Število ogledov kraja kaznivega dejanja	3.516	3.152	3.474	3.141	2.449	2.235	2.171	2.188	2.093	2.628
Število hišnih preiskav	354	304	288	271	284	312	309	300	261	252
Število osebnih preiskav	21	15	23	20	17	20	21	10	14	18
Število zasegov predmetov	2.443	2.497	2.116	2.162	2.228	1.885	1.811	2.046	1.971	2.247
Število policijskih zaslišanj	78	107	83	108	92	133	114	122	123	85

Zasežene prepovedane droge

Vrsta prepovedane droge	Enota mere	Količina oz. število				
		2015	2016	2017	2018	2019
Amfetamin	Grami	1.482,9	2.150,5	1.049,2	3.239,6	350,9
	Mililitri	0,4	1.602,0			0,5
	Tablete	9,0	12,0	31,0	30,0	
Benzodiazepini	Grami		0,5	3,1	4,8	2,5
	Mililitri			21,5	4,0	
	Tablete	733,0	1.656,0	439,0	11.065,0	292,5
Ekstazi	Grami	1.016,5	19,3	37,4	35,1	36,1
	Tablete	1.470,0	92,7	40,5	66,4	41,0
Heroin	Grami	1.889,4	226,4	353,5	3.992,0	14,6
	Mililitri	0,3		0,5	0,6	1,5
Kokain	Grami	737,7	16,9	258,5	180,2	398,8
Konoplja – rastlina	Kosi	136,3	1.658,4	5.947,1	1.016,7	25,0
Konoplja – rastlina (marihuana)	Grami	33.009,0	217.560,7	397.694,7	176.774,8	110.728,2
Konoplja – smola (hašiš)	Grami	265,3	73,1	19.515,6	67,9	31,0
	Mililitri	13,0	19,1	34,2	47,6	15,5
Konoplja – ekstrakti	Grami	142,8		20,2	12,4	13,3
	Mililitri		44,8	1.074,7	32,5	643,5
Lsd	Grami	0,9	0,0	0,3	0,2	
	Kosi				2,0	
Metadon	Mililitri	15,7	626,7	180,3	592,0	310,0
Metamfetamin	Grami	36,1	0,3	8,9	8,5	18,6
	Tablete	8,0	3,0	34,0	19,0	16,5
Morfin	Mililitri				6,0	
Nedovoljene snovi v športu	Grami	76,6	2,7		2,0	28,8
	Mililitri	1.054,0	898,0	396,0	983,0	100,0
	Tablete	892,0	1.047,0	987,0	27,0	397,0
Opij	Grami			1,9		
Druge droge, ki se lahko uporabljajo v medicini	Grami	8,9	20,6	4,5	7,2	2,7
	Mililitri		478,0			45,0
	Tablete	575,0	157,0	321,0	453,0	365,0
Druge droge, ki se ne uporabljajo v medicini	Grami	0,2	1.811,8	15,2	36,3	208,5
	Mililitri		57,0	0,4	12,0	0,5
	Tablete			13,1	30,0	17,0
Predhodne sestavine – prekurzorji	Mililitri				3.000.000,0	7.000.000,0
Sintetični kanabinoidi	Grami	0,7		115,0	5,6	2,1
Sintetični katinoni	Grami				2,5	

Razpisani ukrepi

Vrsta ukrepa	Število ukrepov									
	2010	2011	2012	2013	2014	2015	2016	2017	2018	2019
Število ukrepov na predlog sodišča zaradi neplačane globe (nad 300 eur) za privedbo na prestajanje uklonilnega zapora	7	127	161	84	34					
Število ukrepov na predlog sodišča zaradi izmikanja postopku (trajne odredbe in tiralice)	171	131	61	60	56	60	57	55	52	60
Število ukrepov na predlog sodišča zaradi neznanega naslov bivanja in neuspešnega vročitev sodne pošte	97	102	136	182	247	131	54	75	51	82
Število ukrepov zaradi pobega iz zapora		1			1					
Število ukrepov zaradi pobega gojencev iz PD Radeče	9	15	8	11	6	5	5	2	3	4
Število evropskih nalogov za prijetje in predajo	1			1	2			1	1	2
Število mednarodnih tiralic razpisanih na predlog sodišča				1						
Število iskanj, ki jih razpiše policija zaradi kaznivega dejanja	184	111	68	65	47	28	43	43	52	67
Število ukrepov zaradi pobega gojencev iz vzgojnih zavodov	189	110	259	190	170	162	44	17	13	26
Število pogrešanih otrok in mladoletnikov	15	21	17	20	12	14	11	11	17	38
Število pogrešanih odraslih oseb	46	58	60	58	43	46	57	58	67	89
Število razglasov za identifikacijo najdenega trupla		7	2	3				1		
Število hišnih priporov	8	1	7	6	10	4	4	2	6	6
Število hišnih zaporov			1	4	1	1		1		
Število ukrepov prikrite in namenske kontrole		3	25	1	3	8	48	32	1	17
Število ukrepov zavrnitve vstopa v Slovenijo		2	12	17	5	17	49	21	19	42
Drugi razpisi v tiraličnem registru	52	11	12	10	7	11	5	2	5	1

VZDRŽEVANJE JAVNEGA REDA IN ZAGOTAVLJANJE SPLOŠNE VARNOSTI LJUDI IN PREMOŽENJA

Število kršitev predpisov o javnem redu

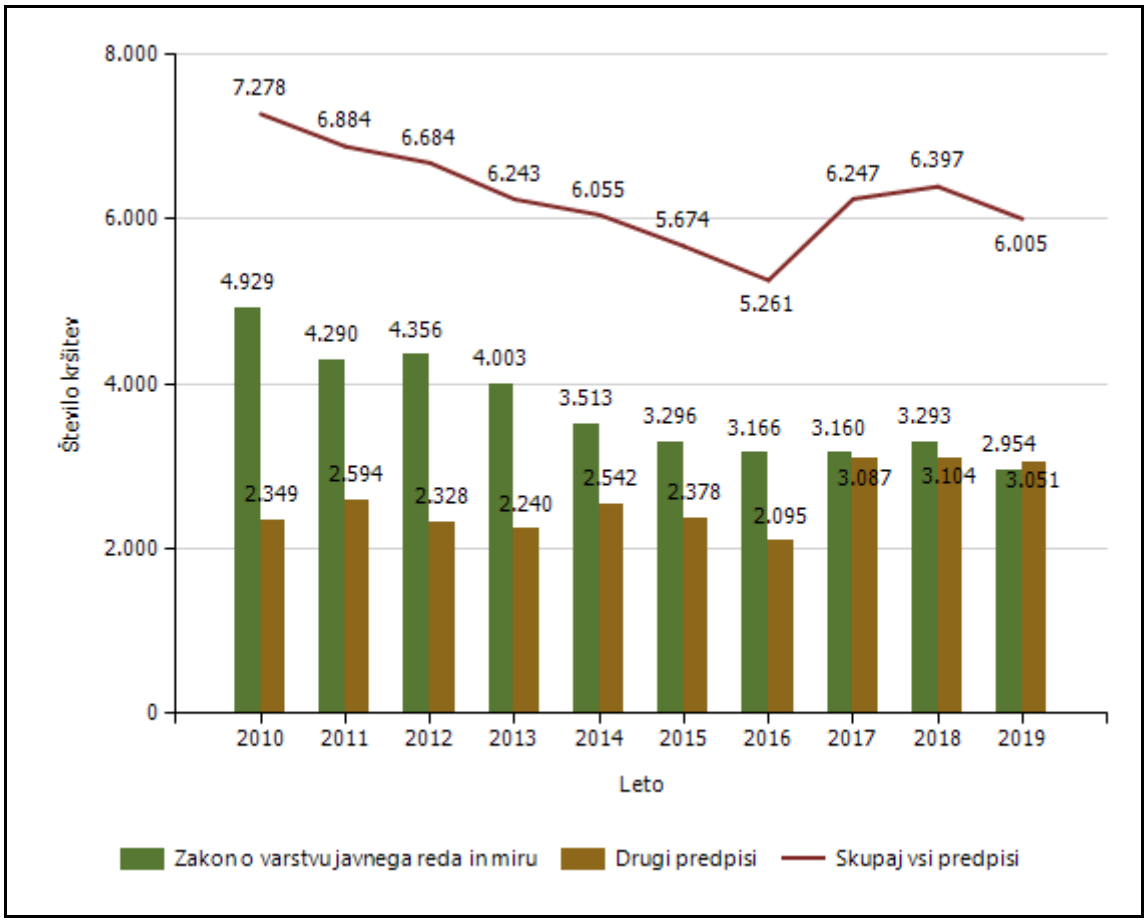

Število kršitev drugih predpisov o javnem redu [najpogostejših 5]

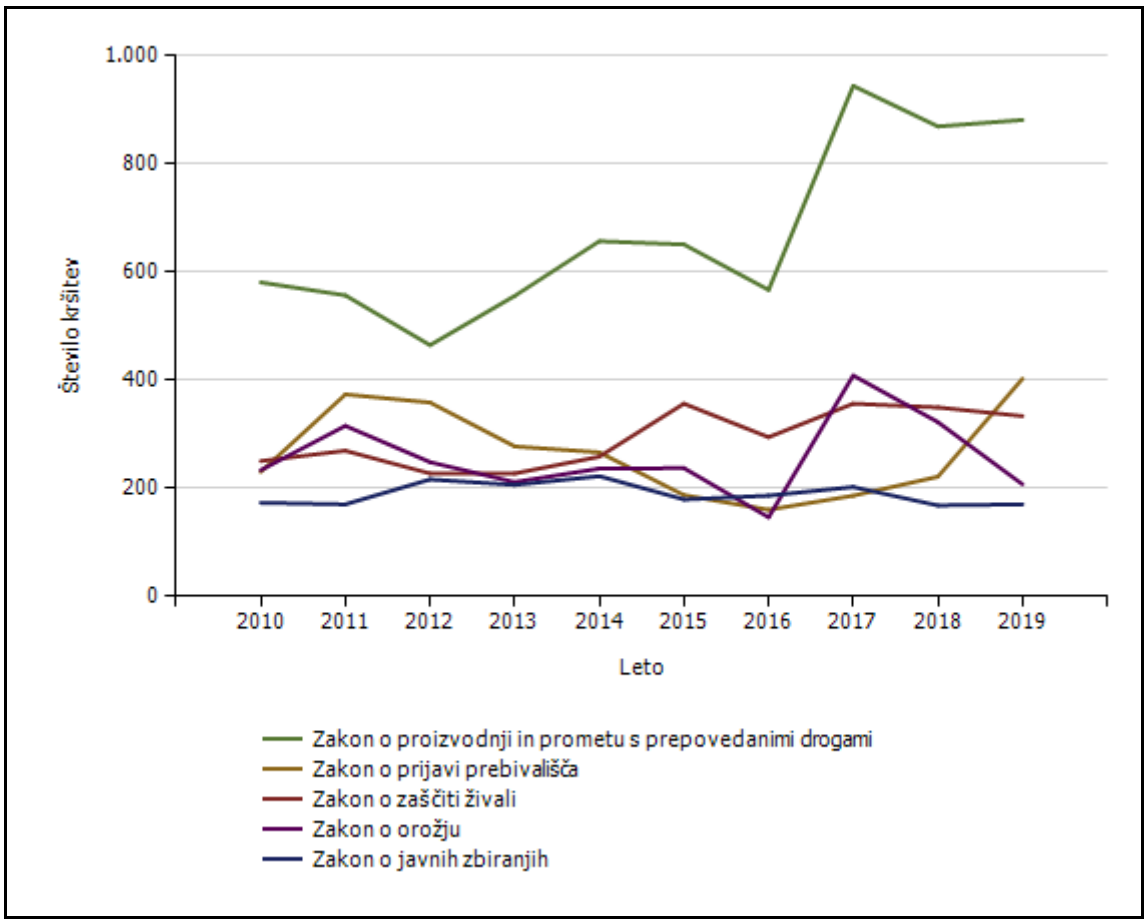

Število kršitev drugih predpisov o javnem redu [najpogostejših 10]

Predpis	Število kršitev									
	2010	2011	2012	2013	2014	2015	2016	2017	2018	2019
Zakon o proizvodnji in prometu s prepovedanimi drogami	581	557	465	556	657	651	567	944	869	881
Zakon o prijavi prebivališča	231	374	359	278	267	188	161	187	222	403
Zakon o zaščiti živali	251	270	228	228	259	357	295	357	350	334
Zakon o orožju	234	316	249	212	237	238	147	409	323	208
Zakon o javnih zbiranjih	174	171	217	207	223	180	187	203	169	171
Zakon o zasebnem varovanju	33	25	29	82	120	129	165	176	220	170
Zakon o osebni izkaznici	58	58	96	102	165	184	195	216	217	147
Zakon o omejevanju uporabe tobačnih in povezanih izdelkov	28	7	7	16	12	10	13	102	116	102
Zakon o omejevanju porabe alkohola	158	117	45	38	28	21	29	35	71	92
Zakon o nalogah in pooblastilih policije			1	59	93	76	80	99	160	86
Drugi predpisi	601	699	632	462	481	344	256	359	387	457
Skupaj	**2.349**	**2.594**	**2.328**	**2.240**	**2.542**	**2.378**	**2.095**	**3.087**	**3.104**	**3.051**

Število kršitev predpisov o javnem redu, po enotah

Enota, ki je kršitev obravnavala	Število kršitev									
	2010	2011	2012	2013	2014	2015	2016	2017	2018	2019
PMP Gruškovje	101	191	142	134	144	175	49	391	273	215
PMP Središče ob Dravi	20	13	12	8	9	16	10	12	18	20
PMP Zavrč	9	26	21	36	39	41	17	48	42	10
PP Gorišnica	195	153	151	137	142	152	117	144	170	182
PP Lenart	282	253	288	262	197	226	187	238	244	237
PP Maribor I	1.407	1.467	1.504	1.317	1.155	1.065	1.184	1.234	1.447	1.328
PP Maribor II	1.618	1.284	1.289	1.282	1.264	1.088	1.042	1.157	1.187	1.154
PP Ormož	309	274	234	220	207	191	157	229	173	215
PP Podlehnik	202	205	225	198	187	208	141	213	202	186
PP Ptuj	1.105	930	793	812	747	636	642	645	648	595
PP Rače	297	293	370	345	338	351	391	360	413	487
PP Ruše	290	271	305	219	288	239	190	255	228	225
PP Slovenska Bistrica	456	377	490	395	361	328	308	331	411	355
PP Šentilj	291	268	252	253	290	232	181	197	195	210
PP VSPK MB	465	537	316	405	407	513	478	498	496	385
PPIU PU Maribor	118	179	189	133	218	168	143	237	216	165
PPP Maribor	99	159	99	87	60	44	24	50	31	35
PU Maribor								1		
SUP								5	1	
SKP	12	4								
Služba direktorja	2		4		2	1		2	2	1
Skupaj	**7.278**	**6.884**	**6.684**	**6.243**	**6.055**	**5.674**	**5.261**	**6.247**	**6.397**	**6.005**

Število kršitev Zakona o varstvu javnega reda in miru, po enotah

Enota, ki je kršitev obravnavala	Število kršitev									
	2010	2011	2012	2013	2014	2015	2016	2017	2018	2019
PMP Gruškovje	10	10	9	3	8	4	1	3	5	1
PMP Središče ob Dravi					2					1
PMP Zavrč	1	5				1			1	
PP Gorišnica	139	109	95	99	83	79	62	54	73	70
PP Lenart	189	177	176	178	123	157	126	143	143	147
PP Maribor I	993	1.037	1.097	949	728	692	781	720	782	638
PP Maribor II	1.237	888	877	894	828	695	641	698	727	675
PP Ormož	215	175	166	129	119	99	103	121	91	110
PP Podlehnik	132	113	135	145	115	143	97	95	100	91
PP Ptuj	815	630	589	554	495	434	419	448	433	378
PP Rače	183	179	247	212	173	208	239	210	197	240
PP Ruše	180	163	211	119	131	138	128	144	118	95
PP Slovenska Bistrica	318	260	378	280	246	198	208	186	254	187
PP Šentilj	217	179	171	195	204	178	111	114	145	123
PP VSPK Maribor	233	267	155	189	184	194	204	174	191	149
PPIU PU Maribor	2	5	6	11	40	51	35	21	20	33
PPP Maribor	65	93	44	46	34	25	11	24	12	16
SUP								5	1	
Skupaj	**4.929**	**4.290**	**4.356**	**4.003**	**3.513**	**3.296**	**3.166**	**3.160**	**3.293**	**2.954**

Število kršitev drugih predpisov o javnem redu, po enotah

Enota, ki je kršitev obravnavala	Število kršitev									
	2010	2011	2012	2013	2014	2015	2016	2017	2018	2019
PMP Gruškovje	91	181	133	131	136	171	48	388	268	214
PMP Središče ob Dravi	20	13	12	8	7	16	10	12	18	19
PMP Zavrč	8	21	21	36	39	40	17	48	41	10
PP Gorišnica	56	44	56	38	59	73	55	90	97	112
PP Lenart	93	76	112	84	74	69	61	95	101	90
PP Maribor I	414	430	407	368	427	373	403	514	665	690
PP Maribor II	381	396	412	388	436	393	401	459	460	479
PP Ormož	94	99	68	91	88	92	54	108	82	105
PP Podlehnik	70	92	90	53	72	65	44	118	102	95
PP Ptuj	290	300	204	258	252	202	223	197	215	217
PP Rače	114	114	123	133	165	143	152	150	216	247
PP Ruše	110	108	94	100	157	101	62	111	110	130
PP Slovenska Bistrica	138	117	112	115	115	130	100	145	157	168
PP Šentilj	74	89	81	58	86	54	70	83	50	87
PP VSPK Maribor	232	270	161	216	223	319	274	324	305	236
PPIU PU Maribor	116	174	183	122	178	117	108	216	196	132
PPP Maribor	34	66	55	41	26	19	13	26	19	19
PU Maribor								1		
SKP	12	4								
Služba direktorja	2		4		2	1		2	2	1
Skupaj	**2.349**	**2.594**	**2.328**	**2.240**	**2.542**	**2.378**	**2.095**	**3.087**	**3.104**	**3.051**

Spol kršiteljev predpisov o javnem redu

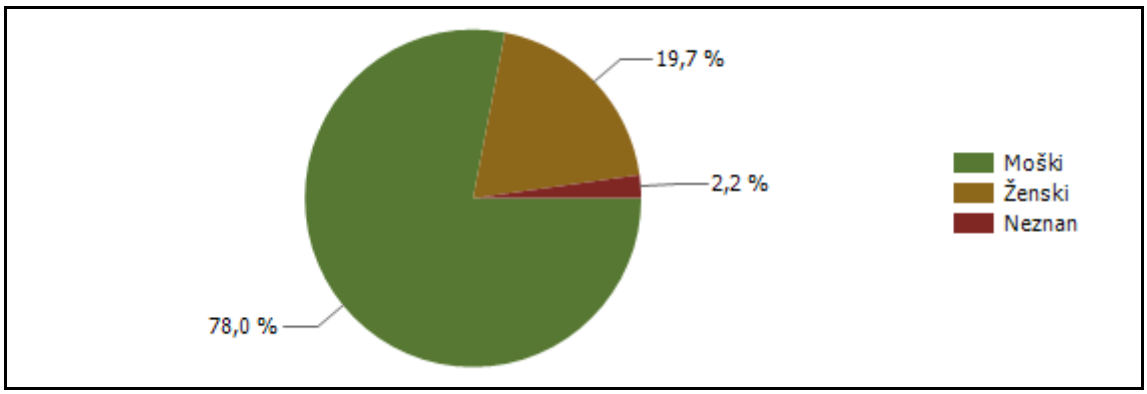

Spol	Število oseb									
	2010	2011	2012	2013	2014	2015	2016	2017	2018	2019
Moški	3.628	3.580	3.303	3.180	3.221	2.894	2.580	3.285	3.108	2.847
Ženski	736	752	711	635	623	579	571	708	729	720
Neznan	109	128	86	89	99	46	43	66	92	81
Skupaj	**4.473**	**4.460**	**4.100**	**3.904**	**3.943**	**3.519**	**3.194**	**4.059**	**3.929**	**3.648**

Starost kršiteljev predpisov o javnem redu

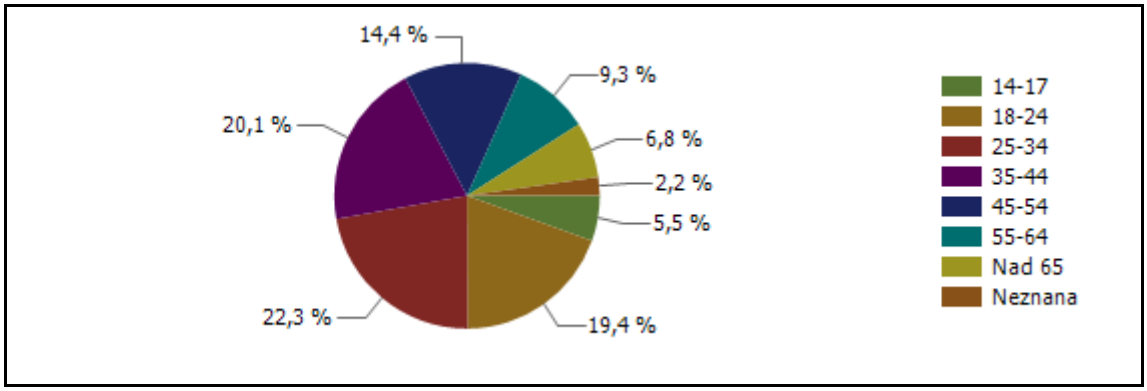

Starost	Število oseb									
	2010	2011	2012	2013	2014	2015	2016	2017	2018	2019
14–17	232	190	199	178	150	151	138	188	201	201
18–24	980	996	839	812	785	732	594	816	739	708
25–34	1.096	1.115	1.046	927	948	873	790	972	879	813
35–44	827	827	750	763	776	643	640	810	796	733
45–54	629	628	632	594	613	550	489	564	612	525
55–64	396	377	359	365	375	345	301	389	356	338
Nad 65	203	198	189	176	197	179	197	254	253	248
Neznana	110	129	86	89	99	46	45	66	93	82
Skupaj	**4.473**	**4.460**	**4.100**	**3.904**	**3.943**	**3.519**	**3.194**	**4.059**	**3.929**	**3.648**

Državljanstvo kršiteljev predpisov o javnem redu

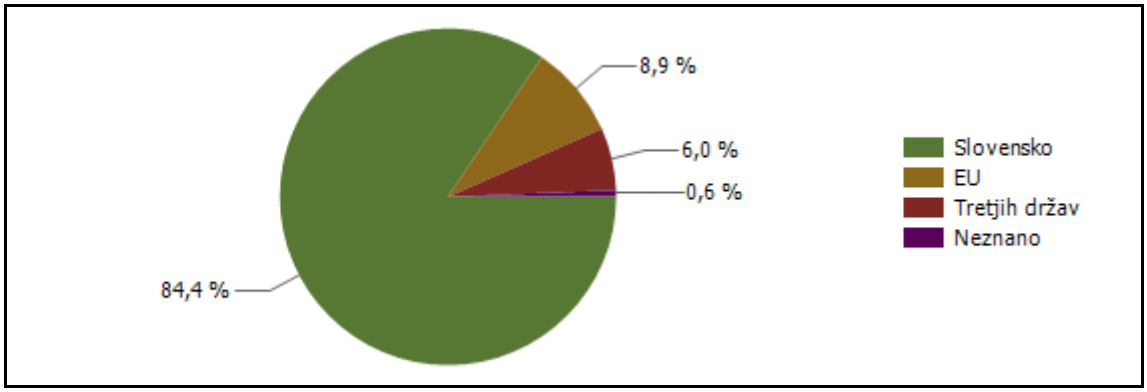

Državljanstvo	Število oseb									
	2010	2011	2012	2013	2014	2015	2016	2017	2018	2019
Slovensko	4.054	3.888	3.587	3.414	3.410	3.002	2.858	3.285	3.267	3.080
EU	229	363	308	294	319	314	210	530	435	326
Tretjih držav	156	189	196	184	196	196	117	222	203	219
Neznano	34	20	9	12	18	7	9	22	24	23
Skupaj	**4.473**	**4.460**	**4.100**	**3.904**	**3.943**	**3.519**	**3.194**	**4.059**	**3.929**	**3.648**

Število kršitev Zakona o varstvu javnega reda in miru

	Število kršitev									
	2010	**2011**	**2012**	**2013**	**2014**	**2015**	**2016**	**2017**	**2018**	**2019**
Izzivanje ali spodbujanje k pretepu [6/1 ZJRM-1]	1.073	996	1.096	1.006	946	931	1.010	1.050	1.069	1.015
Nasilje v družini [6/4 ZJRM-1 v povezavi s 6/1, 6/2 in 6/3 ZJRM-1]	711	615	624	604	578	544	487	519	524	488
Udarjanje [6/2 ZJRM-1]	579	502	524	521	492	459	400	375	370	257
Neupoštevanje odredbe uradne osebe [22/1 ZJRM-1]	534	511	578	365	318	306	258	247	246	240
Nedostojno vedenje do uradne osebe [7/2 ZJRM-1]	491	396	391	310	303	286	235	240	255	234
Povzročanje hrupa z akustičnimi aparati [8/2 ZJRM-1]	347	216	229	239	191	208	201	205	233	184
Prepiranje, vpitje ali nedostojno vedenje [7/1 ZJRM-1]	452	370	339	281	195	158	150	151	172	150
Motenje nočnega miru s hrupom [8/1 ZJRM-1]	197	165	123	149	117	98	109	113	89	142
Vsiljivo ali žaljivo nadlegovanje z beračenjem na javnem kraju [9 ZJRM-1]	40	52	41	32	57	51	79	34	38	41
Prenočevanje na javnem kraju [10 ZJRM-1]	26	21	15	7	12	10	2	23	29	23
Pretepanje [6/3 ZJRM-1]	88	91	43	89	48	44	44	32	54	16
Vzbujanje nestrponosti [20 ZJRM-1]	8	8	10	12	6	10	6	7	13	11
Vandalizem [16 ZJRM-1]	11	10	20	16	11	16	14	13	6	6
Prepoved zadrževanja mlajšim od 16 let v gost. obr. na prir.	3	3	1	1		1			2	
Druge kršitve	369	334	322	371	239	174	171	151	193	147
Skupaj	**4.929**	**4.290**	**4.356**	**4.003**	**3.513**	**3.296**	**3.166**	**3.160**	**3.293**	**2.954**

Število kršitev Zakona o varstvu javnega reda in miru [najpogostejših 5]

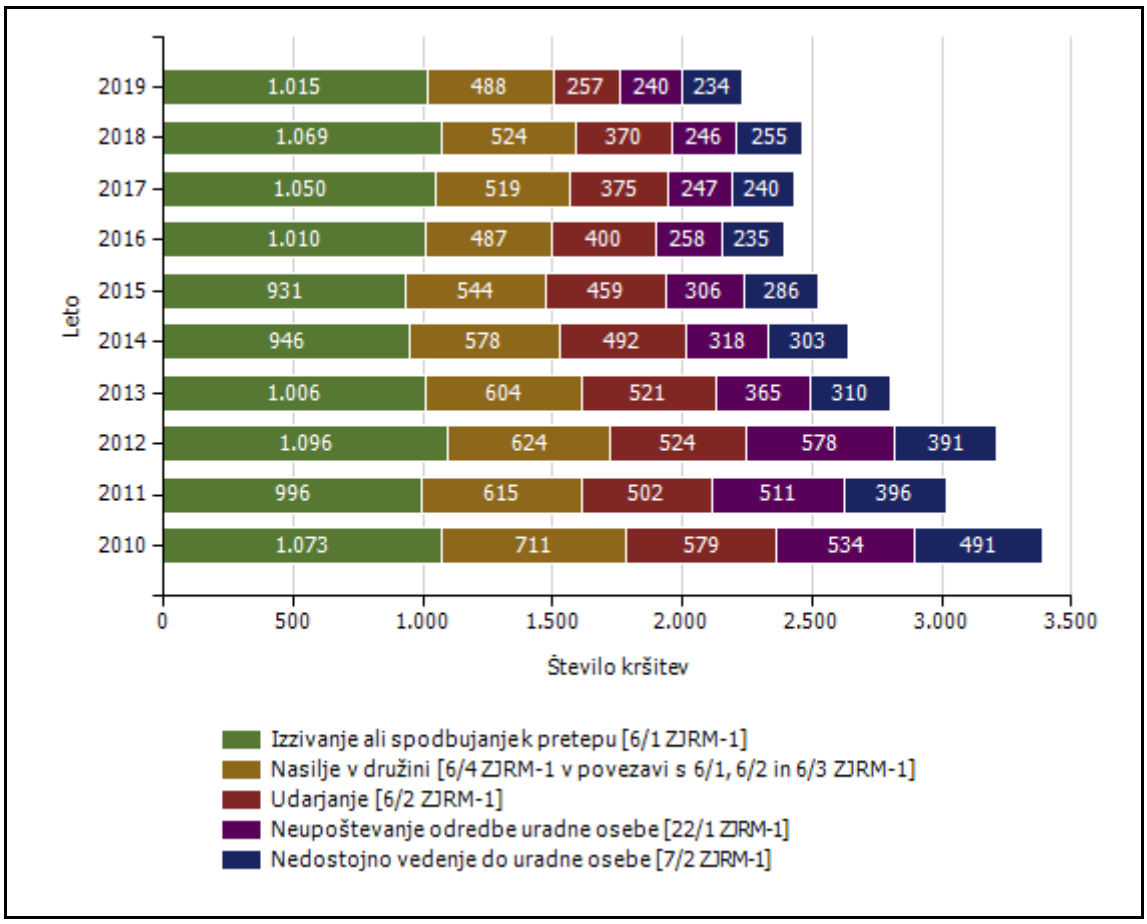

Kraj in število kršitev Zakona o varstvu javnega reda in miru

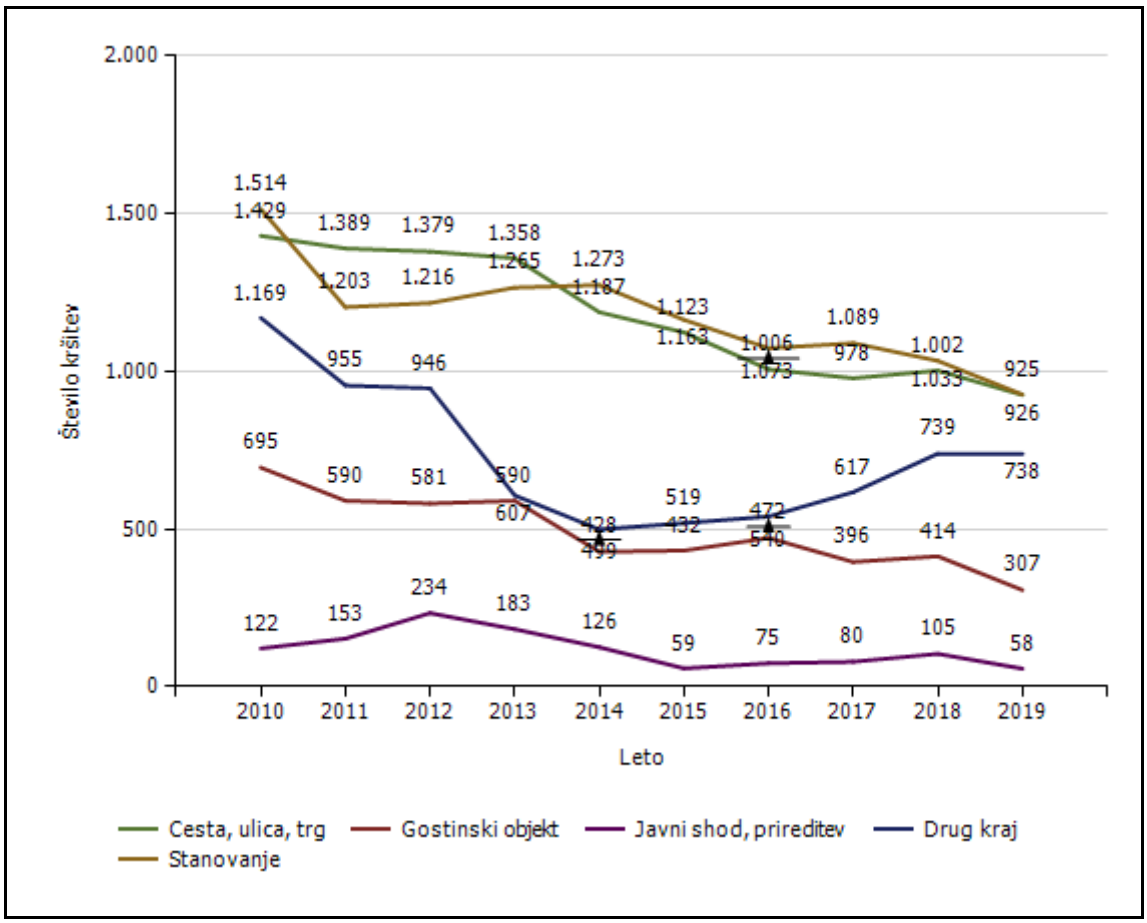

Kraj kršitve	Število kršitev									
	2010	2011	2012	2013	2014	2015	2016	2017	2018	2019
Cesta, ulica ali trg	1.429	1.389	1.379	1.358	1.187	1.123	1.006	978	1.002	925
Stanovanje	1.514	1.203	1.216	1.265	1.273	1.163	1.073	1.089	1.033	926
Gostinski objekt	695	590	581	590	428	432	472	396	414	307
Javni shod, prireditev	122	153	234	183	126	59	75	80	105	58
Drug kraj	1.169	955	946	607	499	519	540	617	739	738
Skupaj	**4.929**	**4.290**	**4.356**	**4.003**	**3.513**	**3.296**	**3.166**	**3.160**	**3.293**	**2.954**

Zaseženo orožje

Vrsta orožja	Merska enota	2010	2011	2012	2013	2014	2015	2016	2017	2018	2019
Bomba	Kosi	1	4	6		2		1	36	2	2
Deli orožja	Kosi	11	153	14	26	23	10	31	31	9	2
Drugo orožje	Kosi	5	5	3	2	4	2	2	2	7	1
Eksploziv	Grami	67	214		1	507		213	184	2.083	500
Hladno orožje	Kosi	162	251	251	187	191	167	101	331	242	159
Lovsko orožje	Kosi	7	28	14	15	8	8	6	42	18	13
Lovsko strelivo	Kosi	431	1.425	813	848	362	378	220	5.006	201	383
Manevrski naboji	Kosi	7	141	89	113	113	70	46		76	
Minsko eksplozivno sredstvo	Kosi						4		2		
Ostro strelivo	Kosi	1.282	5.108	2.932	5.818	3.133	3.211	6.153	2.650	1.891	1.223
Pištola	Kosi	20	28	11	29	23	20	19	34	26	13
Plinsko orožje	Kosi	23	23	18	11	10	14	12	19	13	6
Plinsko strelivo	Kosi	111	340	139	326	135	303	101	209	93	33
Puška	Kosi	12	16	8	13	17	14	17	7	17	5
Vžigalna vrvica	Metri		4							10	
Vžigalnik	Kosi		11			312	1	1		21	
Zračno orožje	Kosi	5	8	2	6	8	3	10	8	9	10

Najdeno orožje

Vrsta orožja	Merska enota	2019
Bomba	Kos	3
Deli orožja	Kos	4
Eksploziv	Kos	1.250
Hladno orožje	Kos	1
Lovsko orožje	Kos	2
Lovsko strelivo	Kos	203
Ostro strelivo	Kos	2.580
Pištola	Kos	26
Plinsko orožje	Kos	1
Plinsko strelivo	Kos	27
Puška	Kos	3
Zračno orožje	Kos	2

Dogodki, povezani z orožjem

Vrsta dogodka	Število dogodkov								
	2011	2012	2013	2014	2015	2016	2017	2018	2019
Najdena neeksplodirana ubojna sredstva (NUS)*								8	10
Opravljeni nadzori pri lovcih na skupnem lovu*								8	44
Opravljeni nadzori v strelskih društvih*									4
Opravljeni nadzori, kjer se hrani orožje*								1	5
Pobude za uvedbo upravnega postopka za odvzem orožja	13	5	10	22	20	14	21	22	16
Poškodbe z orožjem	5	5		3			1	2	6

* Podatki se vnašajo in prikazujejo od leta 2018.

Ukrepi policistov zaradi prekrškov

Vrsta ukrepa	Število ukrepov										
	2010	2011	2012	2013	2014	2015	2016	2017	2018	2019	Sparkline
Pridržane osebe											
Do 12 ur zaradi motenja ali ogrožanja javnega reda [prva alineja 64/1 ZNPPol]				35	28	14	18	39	14	11	
Do 12 ur zaradi kršitve prepovedi približevanja [druga alineja 64/1 ZNPPol]				4	5	6	4	7	2	7	
Pridržane s privedbo [110/2 čl. ZP-1]	7	19	14	12	12	7	14	18	14	30	
Pridržane do streznitve [109/2 čl. ZP-1]	382	271	273	220	210	199	174	164	143	149	
Opravljene preiskave											
Hišne	26	22	25	16	31	30	27	31	22	24	
Osebne	3				1	3	1		1		
Privedbe z odredbo											
Število priveb na zahtevo inšpekcijskih služb	8	13	10	5	7	10	4	3	1	3	
Število privedb na zahtevo ostalih pooblaščenih služb	37	41	25	34	18	12	7	1	0	0	
Število privedb na zahtevo sodišča	1.645	1.501	1.191	1.122	994	798	700	647	573	536	
Število privedb na zahtevo upravnih organov	60	28	27	20	17	3	8	1	0	0	
Drugi ukrepi											
Neuspešne hišne preiskave	23	6	3	17	11	13	22	36	17	7	
Intervencije	7.778	6.512	6.804	6.020	5.632	5.626	5.962	5.896	5.721	5.542	
Prepovedi približevanja	301	301	240	241	231	193	227	233	269	294	
Prepoved udeležbe na športnih prireditvah				5	3	5	7	9	7	9	

Nesreče in drugi dogodki

Vrsta dogodka	Število dogodkov									
	2010	2011	2012	2013	2014	2015	2016	2017	2018	2019
Požar	231	271	318	218	205	185	203	214	137	189
Delovna nesreča	74	69	53	67	71	126	89	112	147	135
Samomor	72	81	73	84	73	86	63	81	58	64
Iskalna akcija	16	11	18	28	16	24	21	10	12	8
Onesnaženje ali ogrožanje okolja	6	8	2	3	7	2	1	6	4	7
Nesreča na smučišču	19	15	11	7	4	10		7	8	7
Nesreča pri športu ali rekreaciji*									12	5
Gorska nesreča	1									4
Najden sumljiv predmet ali snov*								1	4	3
Nesreča ali izredni dogodek v železniškem prometu	1	4	1	3		2	1	1	3	1
Nesreča v zračnem prostoru	1	2	2	1	1	2	2		1	1
Nesreča na vodi										1
Utopitev	1	3	5			4				
Eksplozija*									1	

** Podatki se vnašajo in prikazujejo od leta 2017.*

Pomoč policije upravičencem [policijska asistenca]

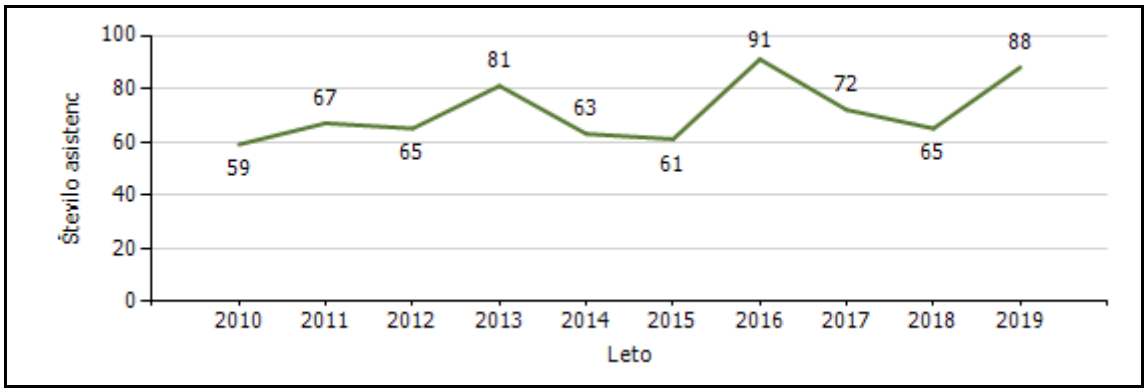

Pomoč policije po vrsti upravičenca

	Število asistenc									
	2010	2011	2012	2013	2014	2015	2016	2017	2018	2019
Zdravstvene ustanove	42	45	47	52	50	47	76	65	56	80
Sodišča	5	11	5	3	4	5	8	1	1	2
Inšpekcijske službe	5	3	1	1			2	1	1	2
Centri za socialno delo		2	3	3		1	1		1	2
Drugi upravičenci	7	6	9	22	9	8	4	5	6	2
Skupaj	**59**	**67**	**65**	**81**	**63**	**61**	**91**	**72**	**65**	**88**

Število množičnih kršitev javnega reda

	Število množičnih kršitev					
	2010	2011	2013	2014	2015	2016
Množične kršitve javnega reda	2	3	1	1	1	1



Število sodelovanj policije pri varovanju javnih zbiranj

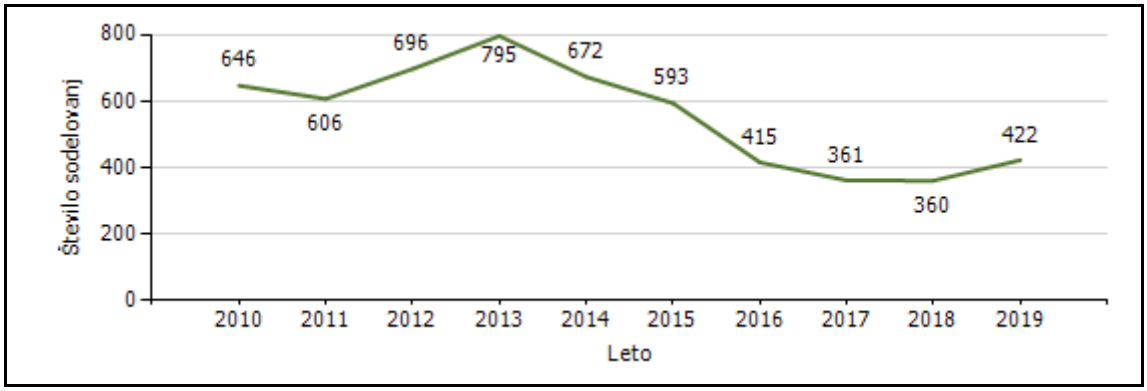

Vrsta dogodka	Število sodelovanj									
	2010	2011	2012	2013	2014	2015	2016	2017	2018	2019
Javne prireditve	635	593	657	744	651	549	400	336	336	372
Javni shodi	11	13	39	51	21	44	15	25	24	50
Skupaj	**646**	**606**	**696**	**795**	**672**	**593**	**415**	**361**	**360**	**422**

ZAGOTAVLJANJE VARNOSTI CESTNEGA PROMETA

Število kršitev, ugotovljenih pri nadzoru cestnega prometa

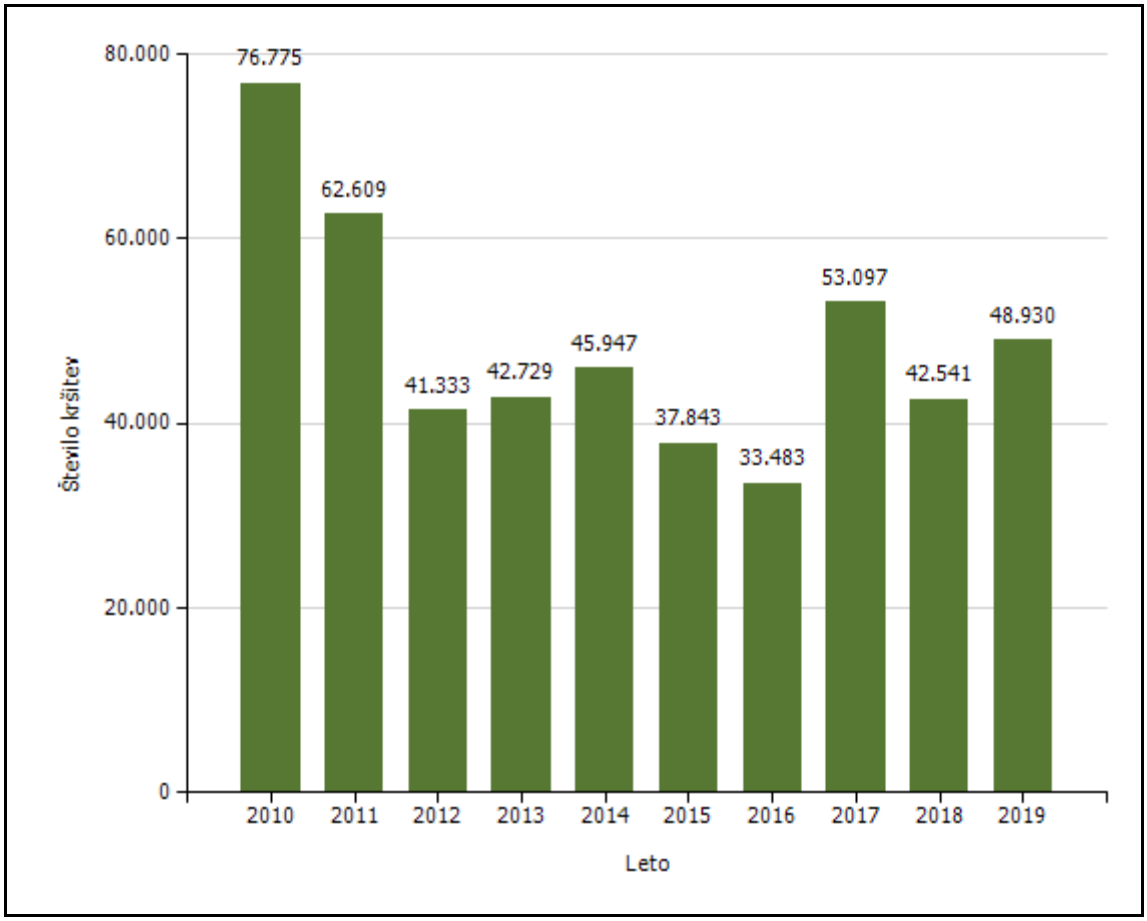

Število kršitev, ugotovljenih pri nadzoru cestnega prometa, po enotah

Enota, ki je kršitev obravnavala	Število kršitev									
	2010	2011	2012	2013	2014	2015	2016	2017	2018	2019
PMP Gruškovje	451	351	139	131	107	169	207	314	174	615
PMP Središče ob Dravi	87	72	72	78	97	83	54	104	64	62
PMP Zavrč	270	151	83	99	124	98	87	181	92	99
PP Gorišnica	2.996	2.395	1.955	1.825	2.516	2.575	2.105	2.959	2.354	3.144
PP Lenart	2.371	2.218	1.116	1.584	1.545	1.680	1.598	2.200	1.827	1.689
PP Maribor I	6.987	5.503	3.989	3.467	3.817	2.500	2.244	4.020	3.464	3.460
PP Maribor II	6.841	6.185	4.519	4.349	4.798	4.165	3.549	5.761	4.934	4.703
PP Ormož	3.386	2.563	1.590	1.986	2.512	2.153	1.901	2.787	2.141	2.510
PP Podlehnik	3.057	2.430	1.660	1.961	1.860	1.511	1.314	1.964	1.654	1.802
PP Ptuj	7.253	6.894	4.521	4.418	4.915	3.818	2.804	4.089	3.474	4.899
PP Rače	1.724	1.449	1.128	1.498	1.510	1.577	1.598	2.477	1.955	2.565
PP Ruše	3.226	3.105	2.506	2.527	2.636	2.219	1.786	2.628	2.394	2.682
PP Slovenska Bistrica	3.384	2.425	1.570	2.141	2.251	1.737	1.704	3.034	2.573	2.741
PP Šentilj	3.016	2.995	1.354	1.587	1.691	1.283	1.188	2.082	1.442	2.048
PP VSPK MB	226	131	71	176	242	242	179	304	236	185
PPIU PU Maribor	292	235	171	199	347	284	159	169	198	145
PPP Maribor	31.206	23.505	14.889	14.702	14.979	11.748	11.006	18.024	13.565	15.581
PU Maribor	1	2								
SUP				1		1				
Služba direktorja	1									
Skupaj	**76.775**	**62.609**	**41.333**	**42.729**	**45.947**	**37.843**	**33.483**	**53.097**	**42.541**	**48.930**

Število kršitev, ugotovljenih pri nadzoru cestnega prometa [po zakonih; najpogostejših 5]

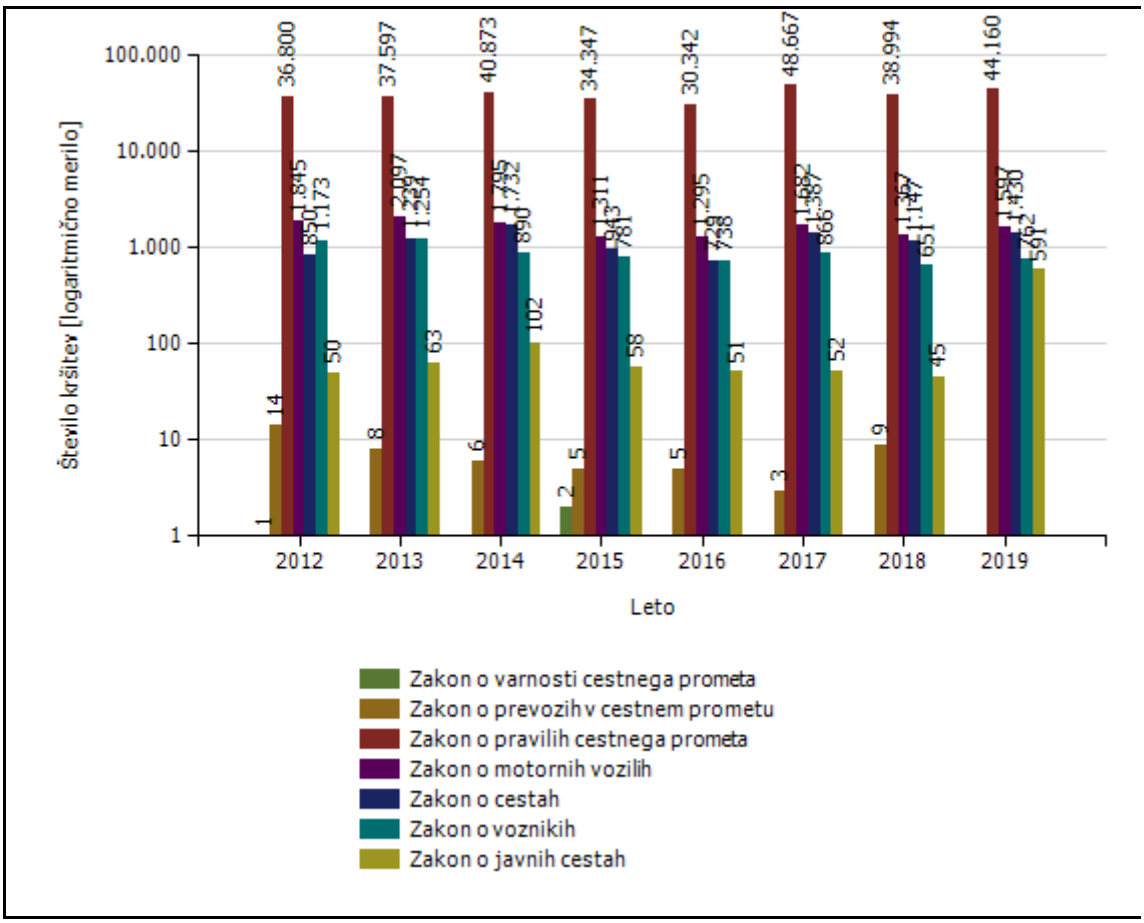

Število kršitev, ugotovljenih pri nadzoru cestnega prometa [po zakonih]

Zakon	Število kršitev							
	2012	2013	2014	2015	2016	2017	2018	2019
Zakon o varnosti cestnega prometa	1			2				
Zakon o prevozih v cestnem prometu	14	8	6	5	5	3	9	
Zakon o pravilih cestnega prometa	36.800	37.597	40.873	34.347	30.342	48.667	38.994	44.160
Zakon o motornih vozilih	1.845	2.097	1.795	1.311	1.295	1.682	1.367	1.597
Zakon o cestah	850	1.239	1.732	943	729	1.387	1.147	1.430
Zakon o voznikih	1.173	1.254	890	781	738	866	651	762
Zakon o javnih cestah	50	63	102	58	51	52	45	591
Zakon o del. času in obv. počitkih mob. del. ter o zapis. opremi v cestnih prev.	451	321	417	305	218	342	248	291
Zakon o obveznih zavarovanjih v prometu	140	148	126	90	103	94	77	95
Zakon o prevozu nevarnega blaga	9	2	6	1	2	4	3	4
Skupaj	**41.333**	**42.729**	**45.947**	**37.843**	**33.483**	**53.097**	**42.541**	**48.930**

Najpogostejši ukrepi pri nadzoru cestnega prometa

Vrsta ukrepa	Število ukrepov										
	2010	2011	2012	2013	2014	2015	2016	2017	2018	2019	Sparkline
Število odrejenih alkotestov											
Skupaj	77.204	80.933	69.092	76.758	73.910	65.431	57.996	84.583	73.653	84.045	
Pozitiven	3.240	3.211	2.253	2.408	2.294	1.828	1.692	2.083	1.789	1.930	
Negativen	73.819	77.417	66.532	74.047	71.546	63.516	56.236	82.408	71.706	82.053	
Odklonjen	114	99	77	73	60	63	54	61	48	50	
Število odrejenih strokovnih pregledov zaradi alkohola											
Skupaj	265	238	194	258	198	216	212	242	160	158	
Pozitiven	151	134	92	80	65	78	77	91	77	67	
Negativen	46	52	49	145	107	105	103	123	47	57	
Odklonjen	57	40	46	30	18	29	25	18	23	14	
Število odrejenih etilometrov											
Skupaj	10	43	14	9	8	6	2	10	11	12	
Pozitiven	4	21	7	3	4	3		1	5	2	
Negativen	1	6	1	1		1	1	2	3	9	
Odklonjen	5	14	6	3	4	1	1	4	1	1	
Število odrejenih strokovnih pregledov zaradi prepovedanih drog											
Skupaj	226	177	93	141	145	108	138	155	120	154	
Pozitiven (kri/slina)	150	107	33	49	55	23	42	38	24	34	
Negativen (kri/slina)	32	32	43	51	53	57	45	59	40	52	
Odklonjen (kri/slina)	35	24	15	36	30	23	43	49	46	53	
Pozitiven (urin)		27	17	35	30	13	20	19	12	24	
Negativen (urin)	14	17	11	25	26	32	16	17	16	23	
Odklonjen (urin)		3	2	13	13	3	13	11	9	21	
Število pridržanih do iztreznitve											

Skupaj			470	84	64	43	42	39	50	72
Po ZPrCP			464	72	50	35	30	22	37	41
Po ZP-1			6	12	14	8	12	17	13	31
Število privedb na oddelke za prekrške na okrajnih sodiščih										
	6	14	7	2	13	11	14	19	13	16
Začasni odvzem vozniškega dovoljenja (22. člen ZPrCP)										
	2.364	2.107	865	1.258	1.232	1.084	653	849	756	890
Število zasegov motornih vozil										
Skupaj	302	725	590	445	791	715	410	539	446	544
Po ZPrCP – koles z motorjem, motornih koles	8	99	68	34	74	73	25	39	29	25
Po ZPrCP – preostalih motornih vozil	221	593	513	325	534	480	377	479	399	469
Po ZP1 – koles z motorjem, motornih koles	64	32	6	41	122	66	6	13	13	36
Po ZP1 – preostalih motornih vozil	9	1	3	45	61	96	2	8	5	14

Prometne nesreče [enota storitve]

Vrsta prometne nesreče	Število prometnih nesreč									
	2010	2011	2012	2013	2014	2015	2016	2017	2018	2019
S smrtnim izidom	17	27	15	16	17	19	22	18	17	12
S telesnimi poškodbami	1.878	1.542	1.431	1.377	1.324	1.306	1.238	1.163	1.099	1.073
Z materialno škodo	2.598	2.954	2.839	2.328	2.375	2.206	2.285	2.332	2.599	2.530
Vse nesreče	**4.493**	**4.523**	**4.285**	**3.721**	**3.716**	**3.531**	**3.545**	**3.513**	**3.715**	**3.615**

Prometne nesreče [enota obravnave]

Vrsta prometne nesreče	Število prometnih nesreč									
	2010	2011	2012	2013	2014	2015	2016	2017	2018	2019
S smrtnim izidom	17	27	15	16	17	19	22	18	17	12
S telesnimi poškodbami	1.884	1.548	1.435	1.381	1.325	1.305	1.239	1.166	1.100	1.075
Z materialno škodo	2.603	2.964	2.841	2.335	2.381	2.211	2.289	2.334	2.596	2.529
Vse nesreče	**4.504**	**4.539**	**4.291**	**3.732**	**3.723**	**3.535**	**3.550**	**3.518**	**3.713**	**3.616**

Mrtvi in poškodovani v prometnih nesrečah [enota storitve]

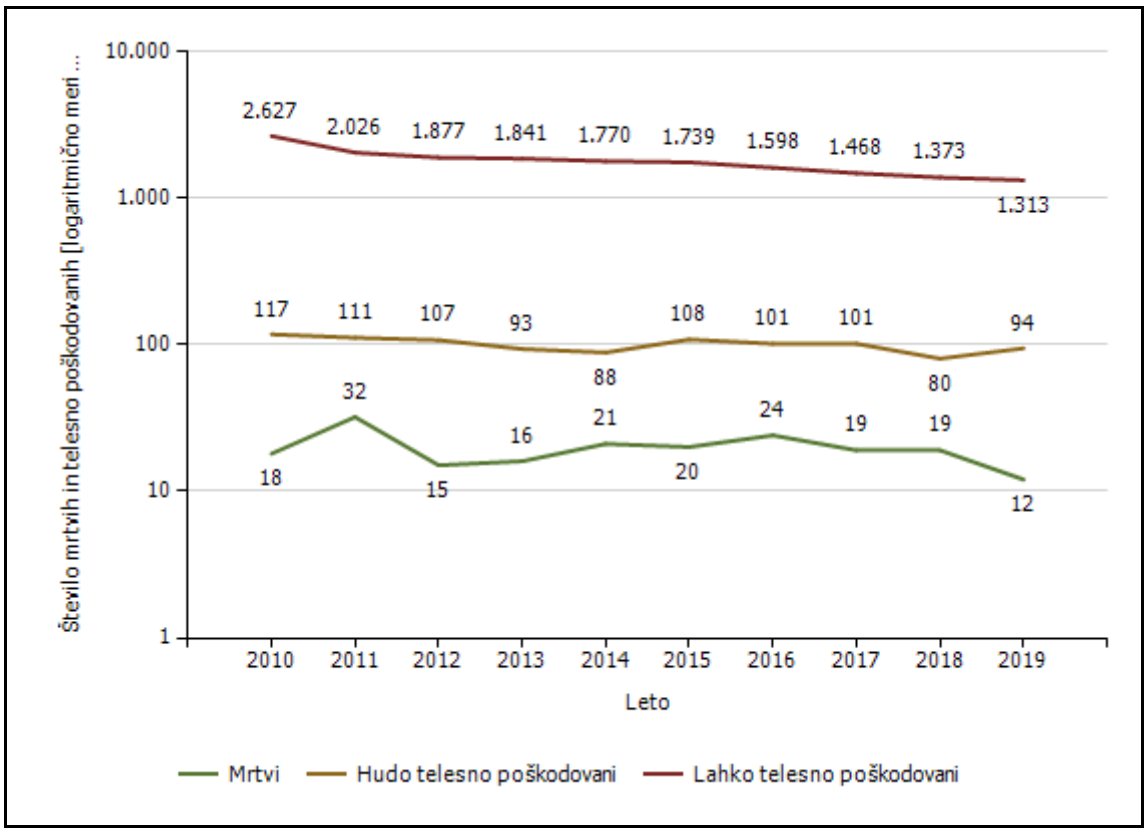

Mrtvi in poškodovani v prometnih nesrečah [enota obravnave]

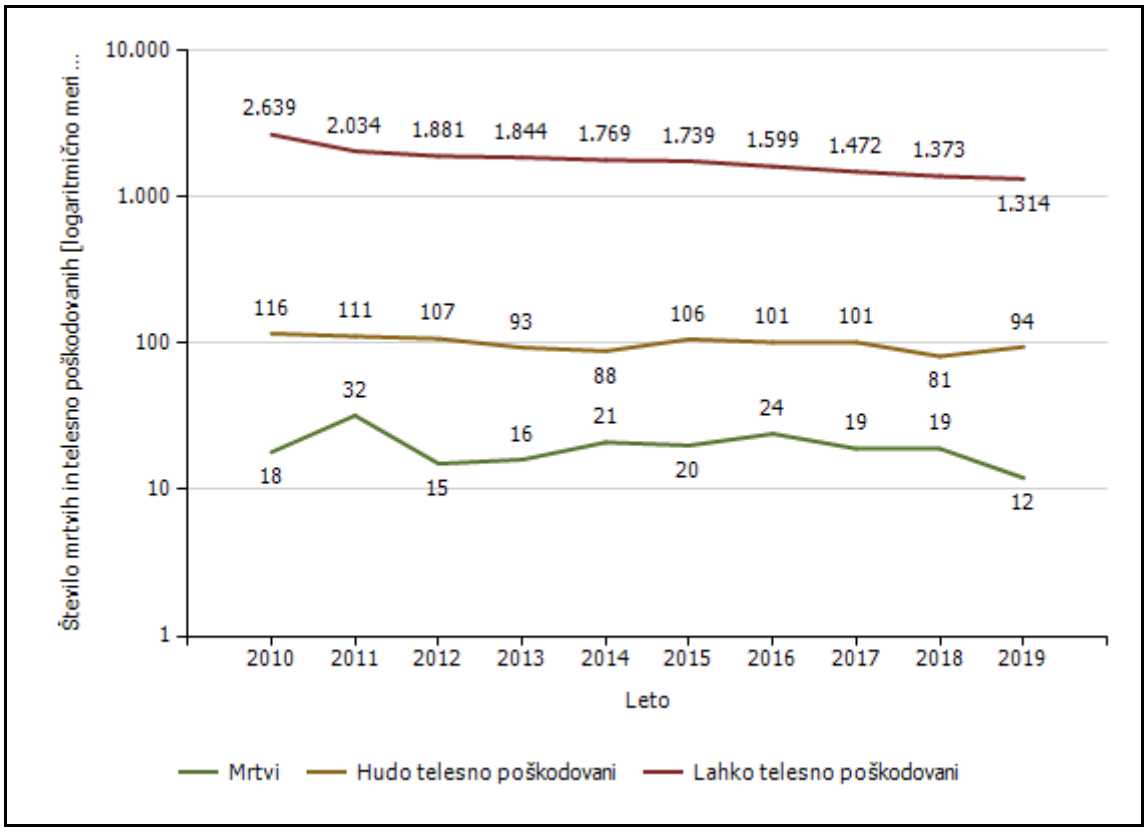

Prometne nesreče [enota storitve]

Območje, na katerem se je zgodila prometna nesreča	Število prometnih nesreč									
	2010	2011	2012	2013	2014	2015	2016	2017	2018	2019
PP Gorišnica	94	73	50	55	43	54	45	48	54	61
PP Lenart	211	181	202	162	184	169	203	168	203	179
PP Maribor I	569	574	591	460	452	412	431	357	383	387
PP Maribor II	1.504	1.511	1.290	1.304	1.218	1.165	1.072	1.052	1.137	1.209
PP Ormož	130	138	122	117	101	112	92	129	167	146
PP Podlehnik	144	171	163	113	152	124	136	134	132	111
PP Ptuj	747	813	821	533	572	611	609	714	695	577
PP Rače	314	282	315	281	282	238	274	253	262	245
PP Ruše	104	101	89	109	83	93	83	89	94	101
PP Slovenska Bistrica	445	461	420	390	419	362	376	379	380	360
PP Šentilj	231	218	222	197	210	191	224	190	208	239
Skupaj	**4.493**	**4.523**	**4.285**	**3.721**	**3.716**	**3.531**	**3.545**	**3.513**	**3.715**	**3.615**

Prometne nesreče [enota obravnave]

Enota, ki je obravnavala prometno nesrečo	Število prometnih nesreč									
	2010	2011	2012	2013	2014	2015	2016	2017	2018	2019
PMP Gruškovje	6	8	4		6	5	6	10	6	12
PMP Središče ob Dravi	2	1	1	4	1	6	6	6	1	5
PMP Zavrč	1			1	1			1		2
PP Gorišnica	101	82	56	56	54	59	57	65	67	77
PP Lenart	148	117	129	104	118	119	146	115	128	122
PP Maribor I	291	317	279	196	228	145	174	125	139	135
PP Maribor II	571	695	535	523	608	569	484	497	582	539
PP Ormož	129	127	122	110	104	103	86	122	170	143
PP Podlehnik	133	151	148	112	143	108	120	117	105	86
PP Ptuj	730	799	820	518	547	587	595	675	675	524
PP Rače	147	162	168	159	158	144	145	126	144	156
PP Ruše	100	100	84	89	83	94	81	79	103	113
PP Slovenska Bistrica	338	357	334	300	349	291	298	295	305	261
PP Šentilj	117	132	130	112	135	119	127	94	118	115
PPP Maribor	1.690	1.491	1.481	1.448	1.188	1.186	1.225	1.191	1.170	1.326
Skupaj	**4.504**	**4.539**	**4.291**	**3.732**	**3.723**	**3.535**	**3.550**	**3.518**	**3.713**	**3.616**

Mrtvi v prometnih nesrečah [enota storitve]

Območje, na katerem se je zgodila prometna nesreča	Število mrtvih									
	2010	2011	2012	2013	2014	2015	2016	2017	2018	2019
PP Gorišnica						1		1	1	
PP Lenart		1	3	3		2		2	1	3
PP Maribor I	2	1		2	2		1	2	1	1
PP Maribor II	2	5	3	2	3	3	6	1	3	3
PP Ormož		1			2	1	3			
PP Podlehnik		1		1		1	1	1	1	
PP Ptuj	4	10	4	4	2	5	2	2	5	2
PP Rače	4	2	1	1	1	2	3		2	1
PP Ruše		2	1	1	1	1		2	1	1
PP Slovenska Bistrica	2	4	2	2	6	3	6	4	1	
PP Šentilj	4	5	1		4	1	2	4	3	1
Skupaj	**18**	**32**	**15**	**16**	**21**	**20**	**24**	**19**	**19**	**12**

Mrtvi v prometnih nesrečah [enota obravnave]

Enota, ki je obravnavala prometno nesrečo	Število mrtvih									
	2010	2011	2012	2013	2014	2015	2016	2017	2018	2019
PP Podlehnik				1						
PP Ptuj						1				
PP Šentilj					1					
PPP Maribor	18	32	15	15	20	19	24	19	19	12
Skupaj	**18**	**32**	**15**	**16**	**21**	**20**	**24**	**19**	**19**	**12**

Delež alkoholiziranih povzročiteljev prometnih nesreč [enota storitve]

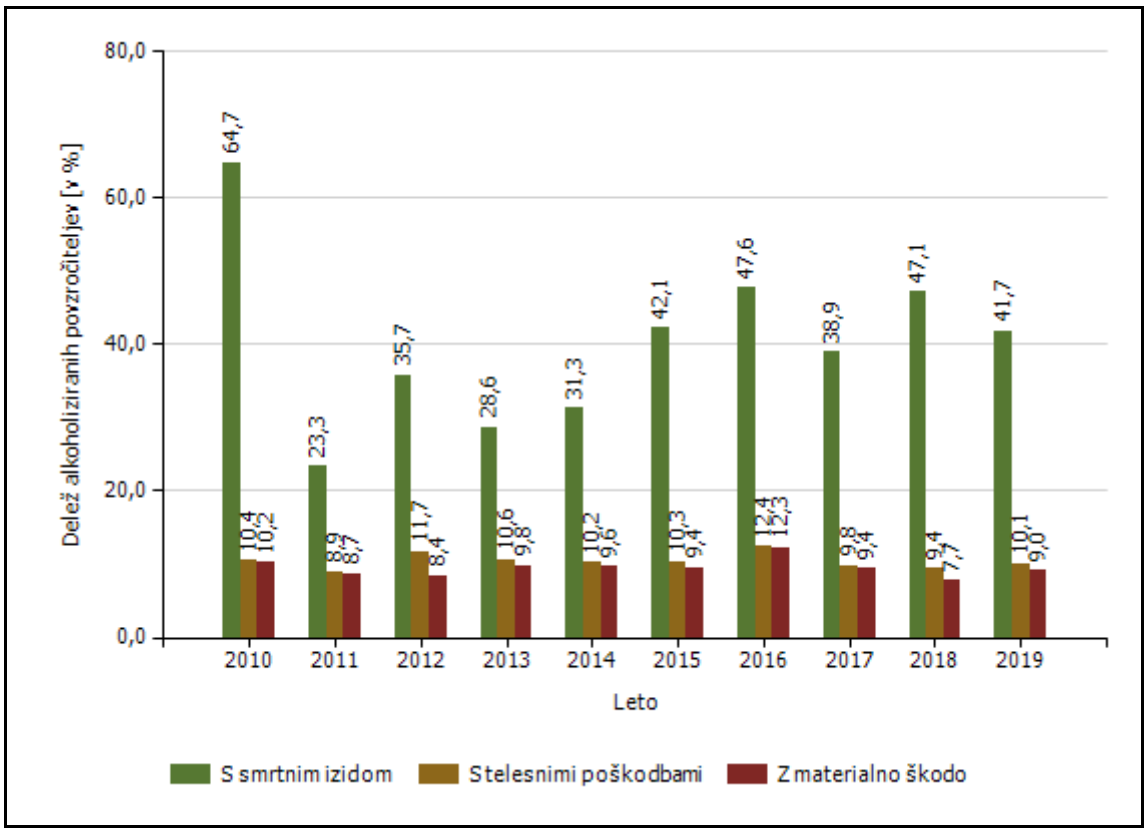

Delež alkoholiziranih povzročiteljev prometnih nesreč [enota obravnave]

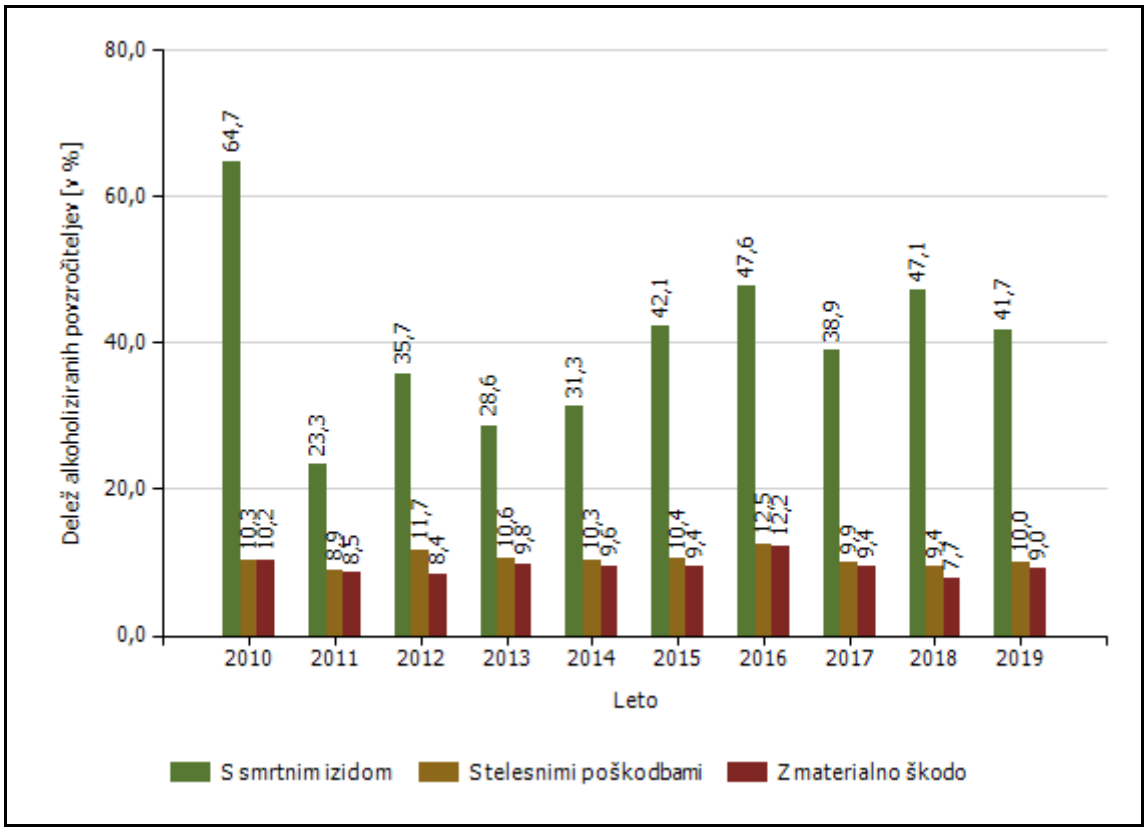

Povprečna stopnja alkoholiziranosti povzročiteljev prometnih nesreč [enota storitve]

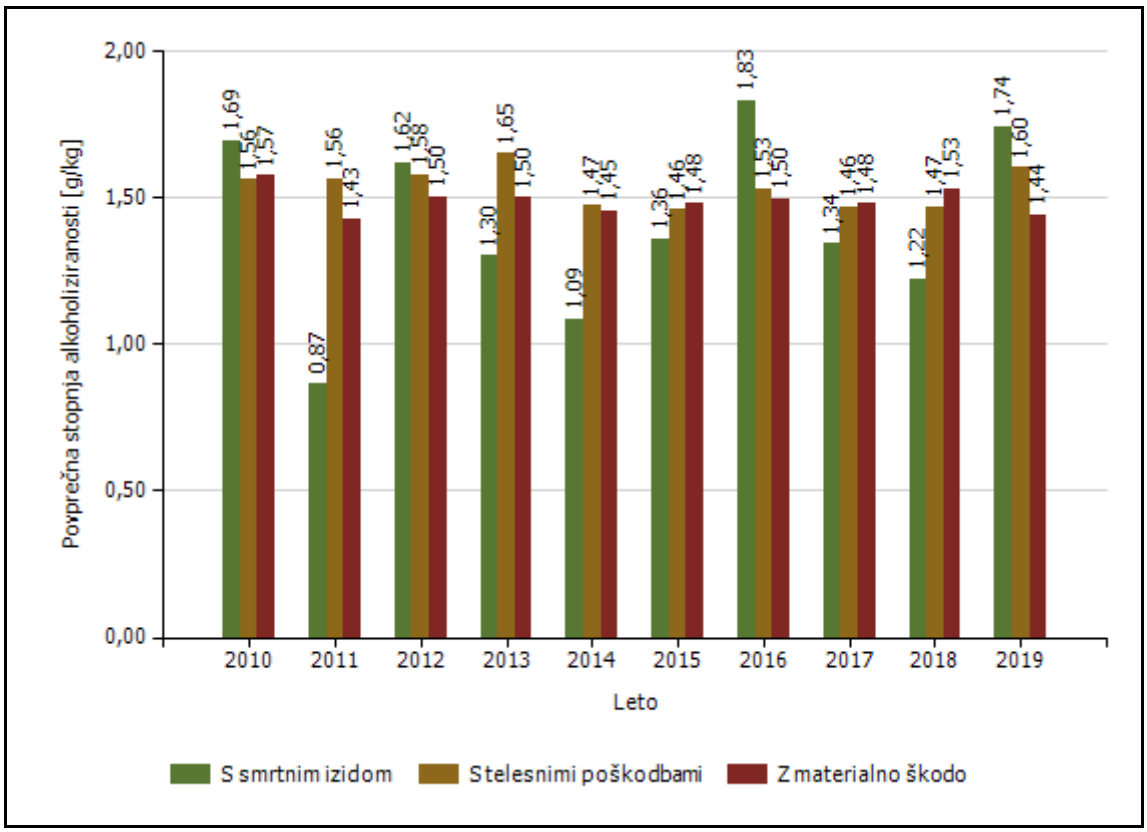

Povprečna stopnja alkoholiziranosti povzročiteljev prometnih nesreč [enota obravnave]

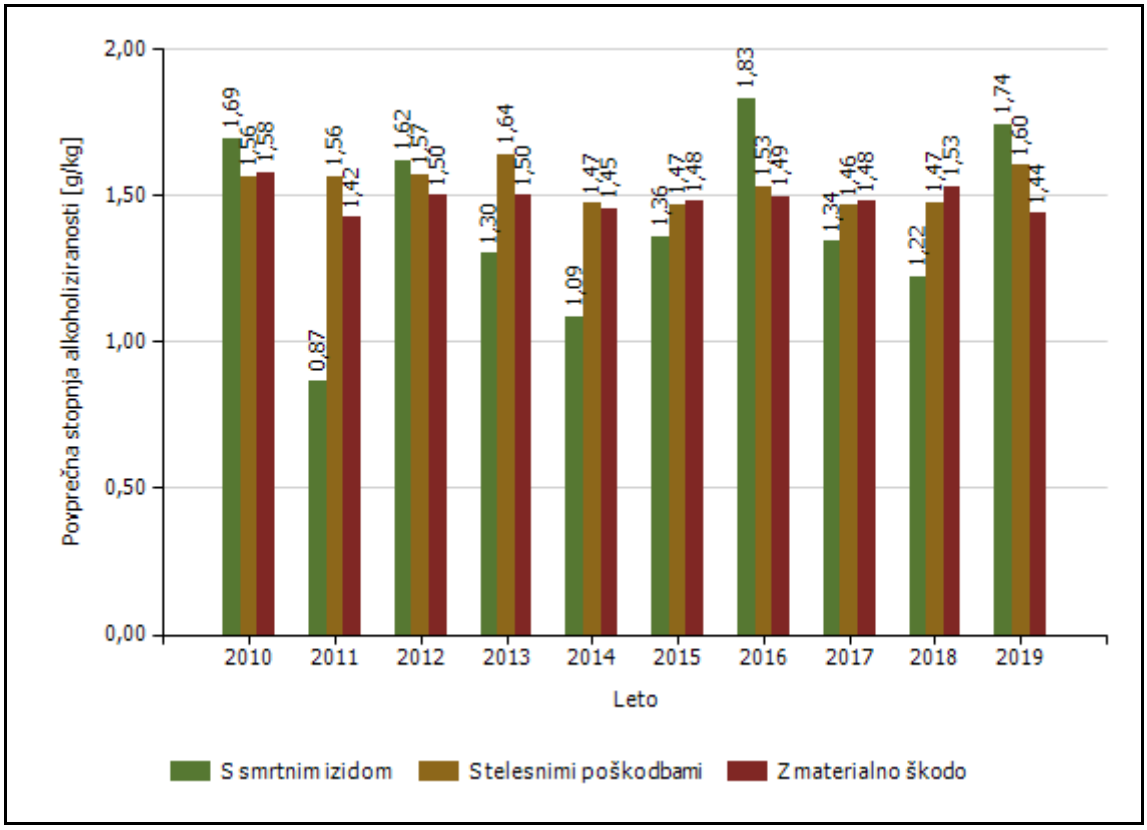

Število mrtvih v prometnih nesrečah glede na vrsto ceste [enota storitve]

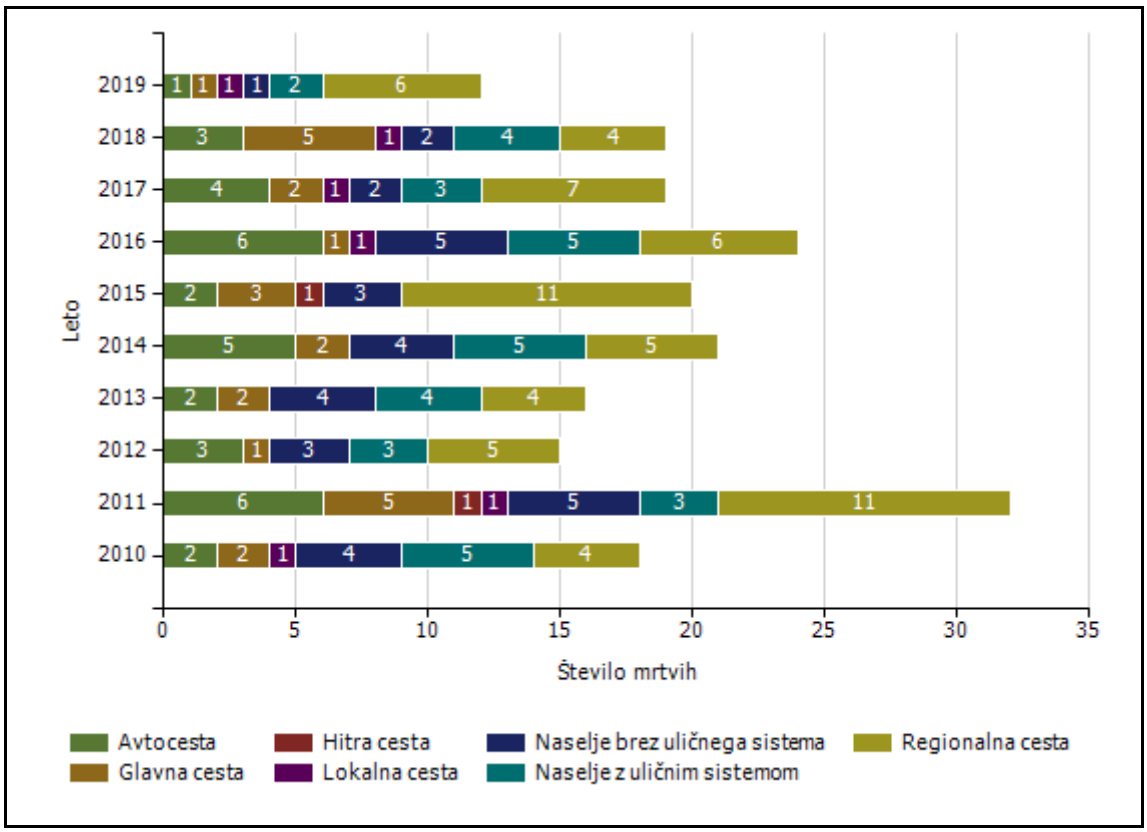

Število mrtvih v prometnih nesrečah glede na vrsto ceste [enota obravnave]

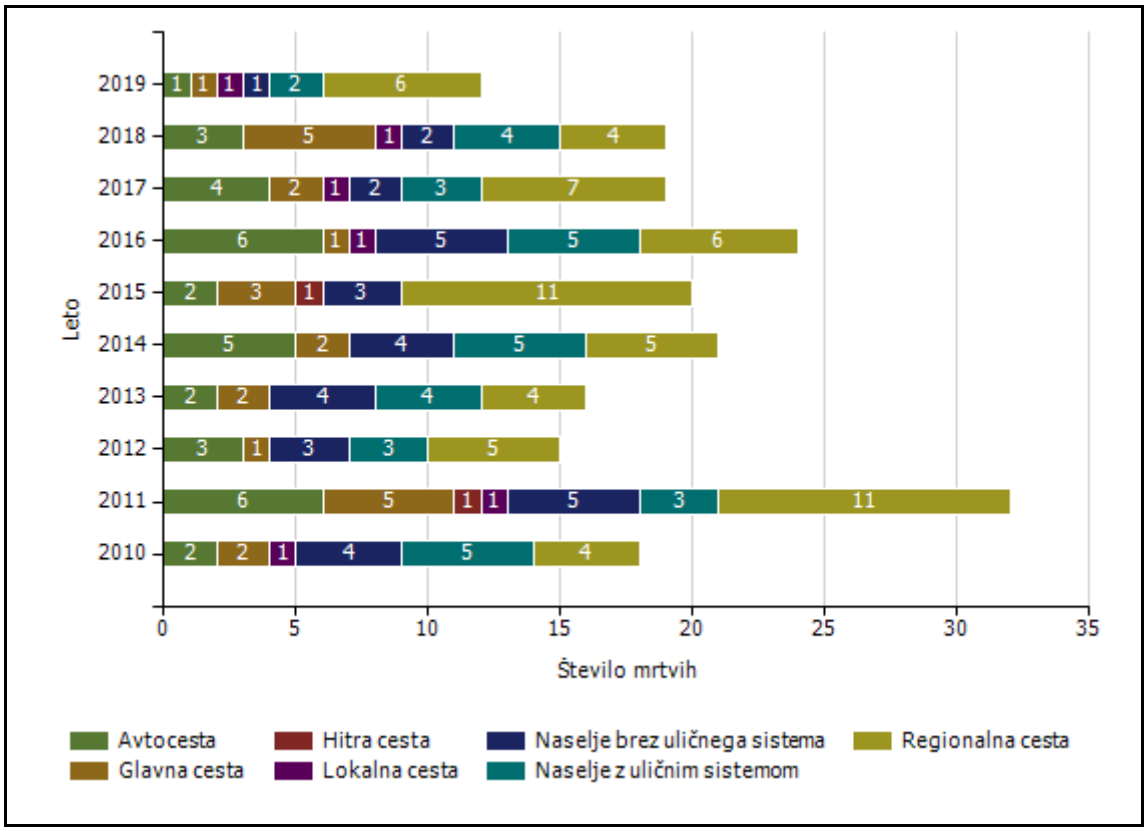

Število mrtvih v prometnih nesrečah glede na vzrok prometne nesreče [enota storitve]

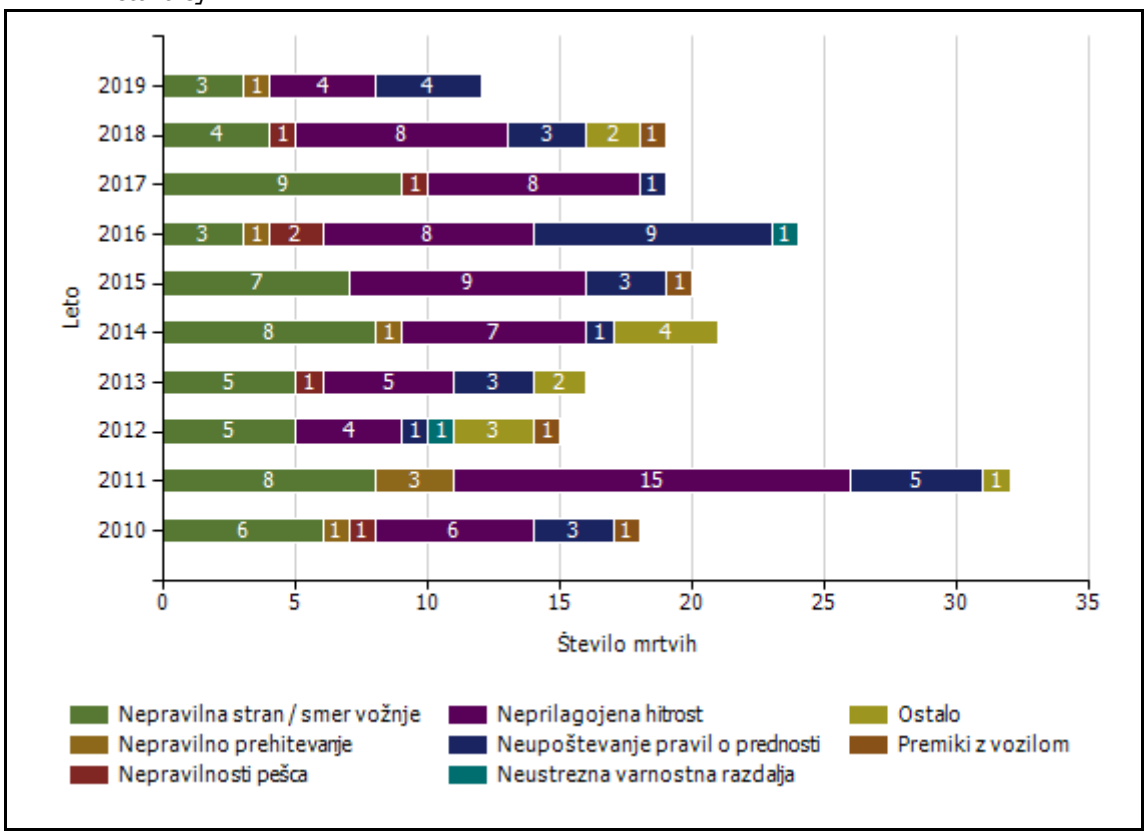

Število mrtvih v prometnih nesrečah glede na vzrok prometne nesreče [enota obravnave]

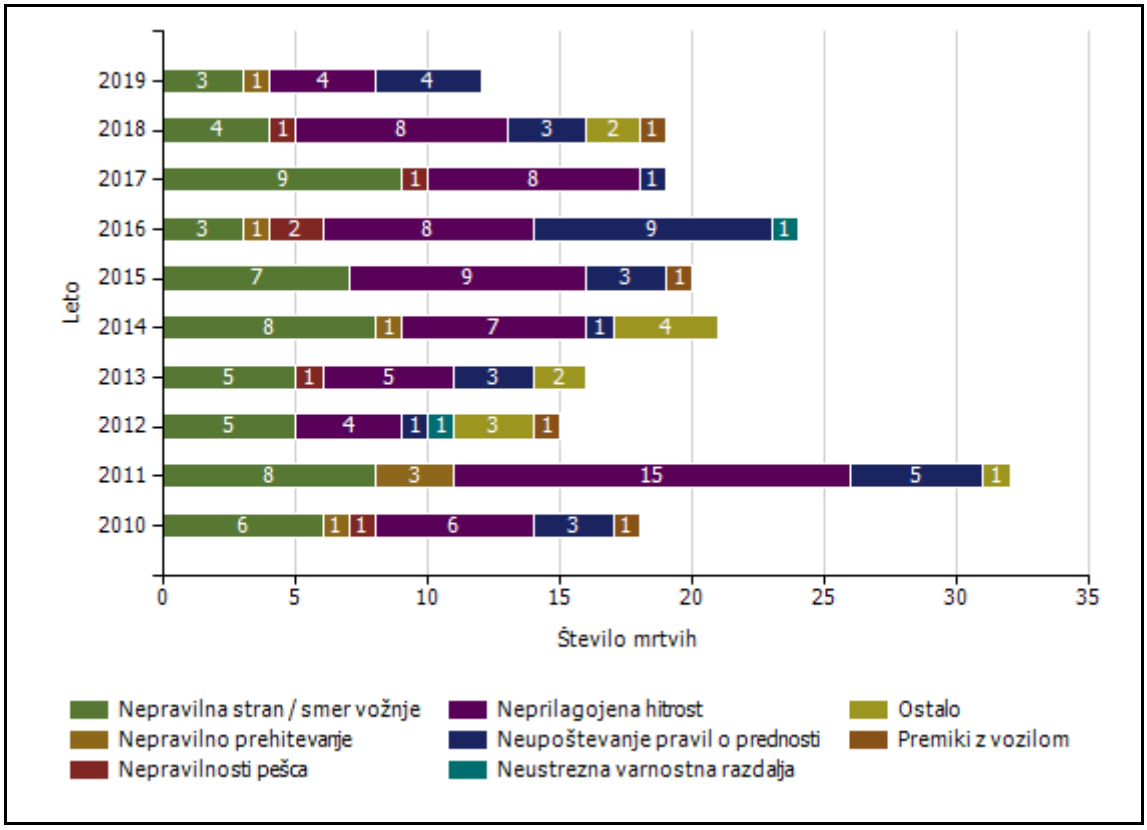

Vrsta udeležencev, umrlih v prometnih nesrečah [enota storitve]

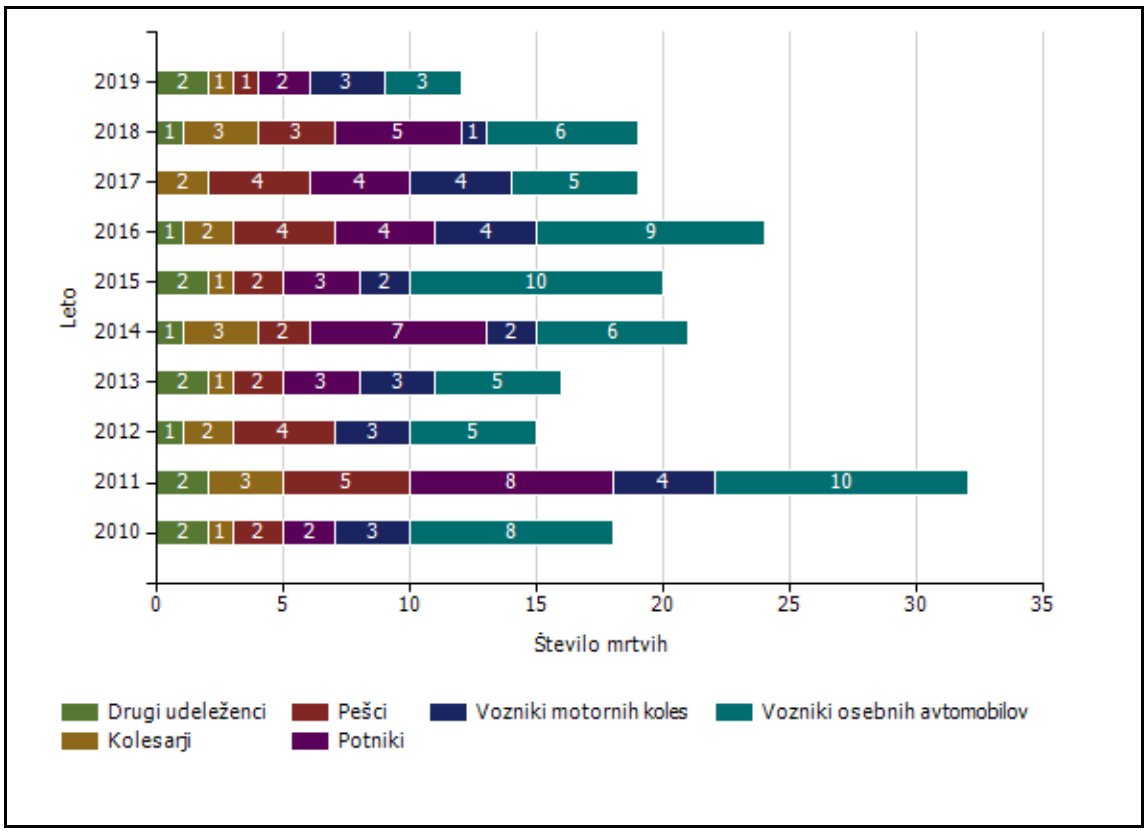

Vrsta udeležencev, umrlih v prometnih nesrečah [enota obravnave]

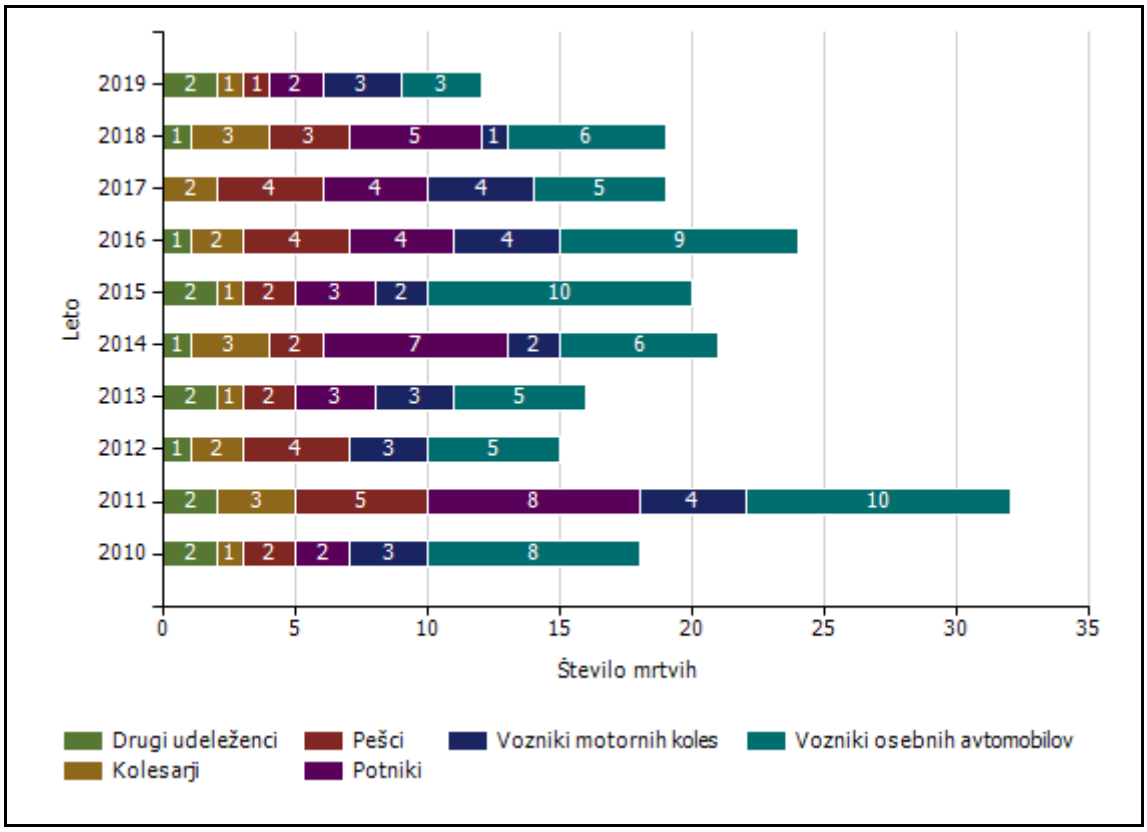

Število prometnih nesreč s pobegom [enota storitve]

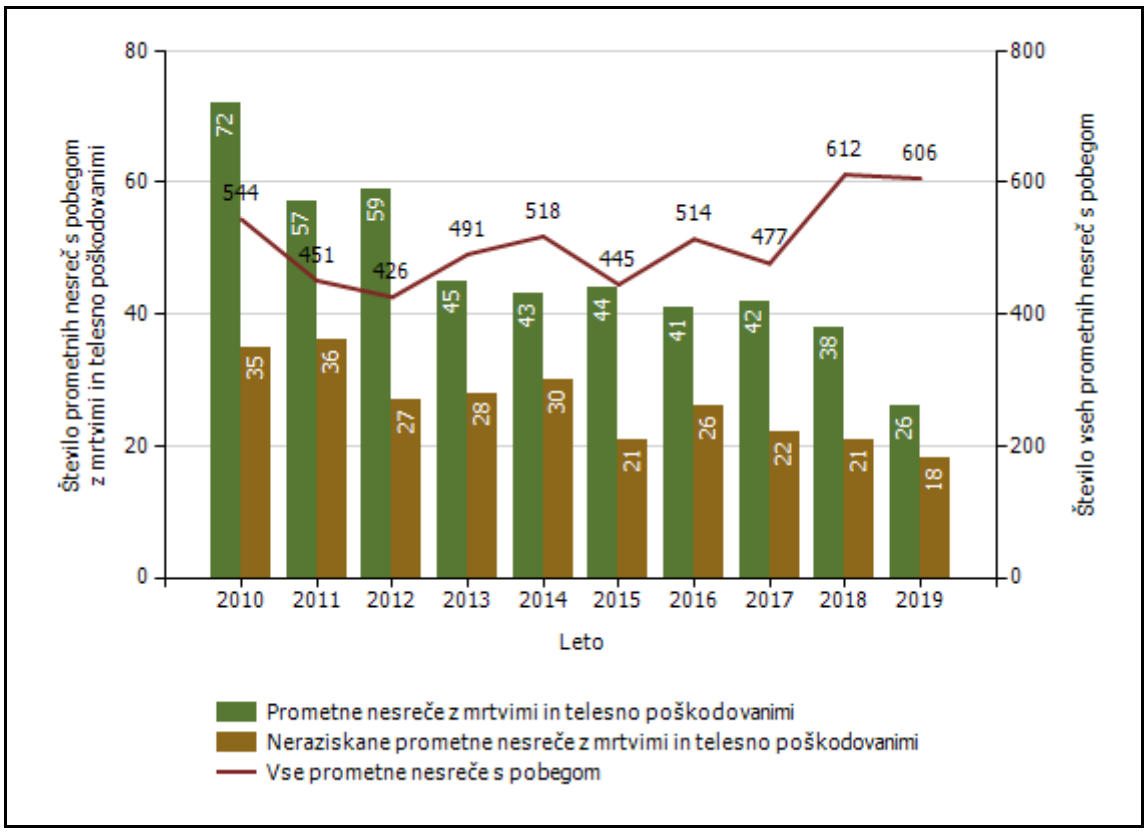

Število prometnih nesreč s pobegom [enota obravnave]

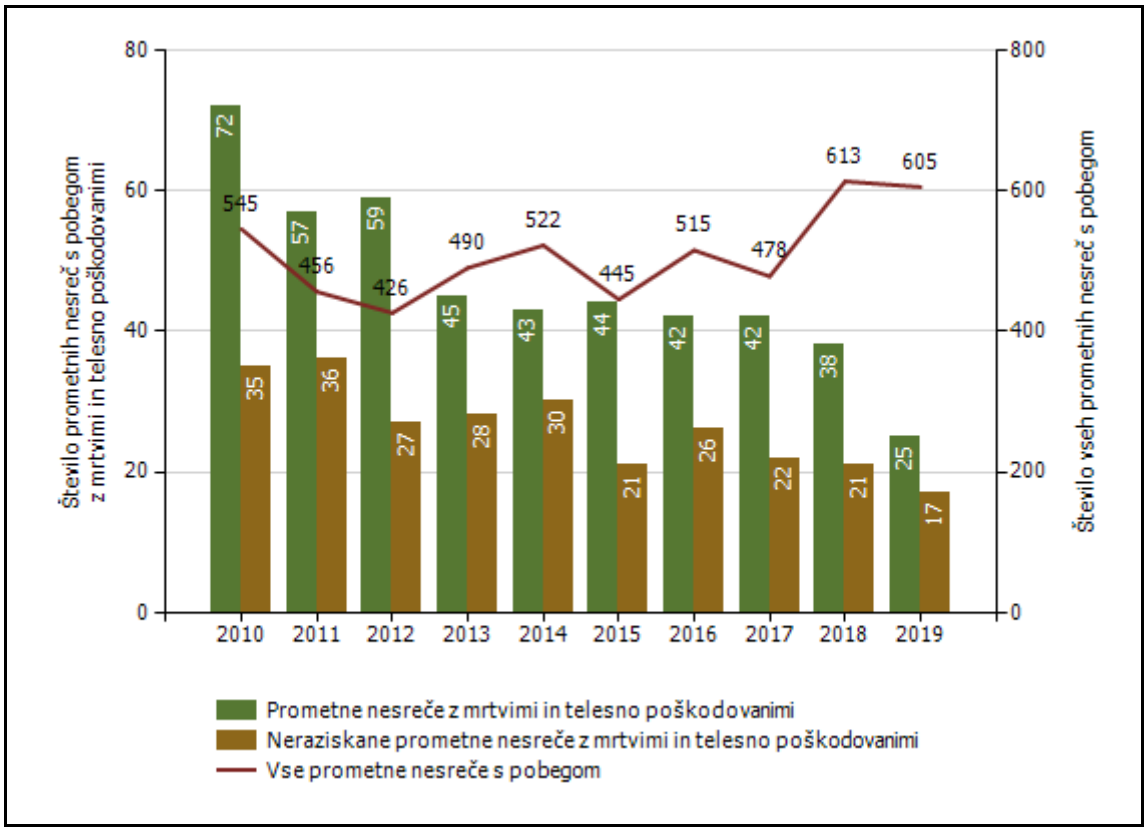

NADZOR DRŽAVNE MEJE IN IZVAJANJE PREDPISOV O TUJCIH

Promet potnikov glede na vrsto meje

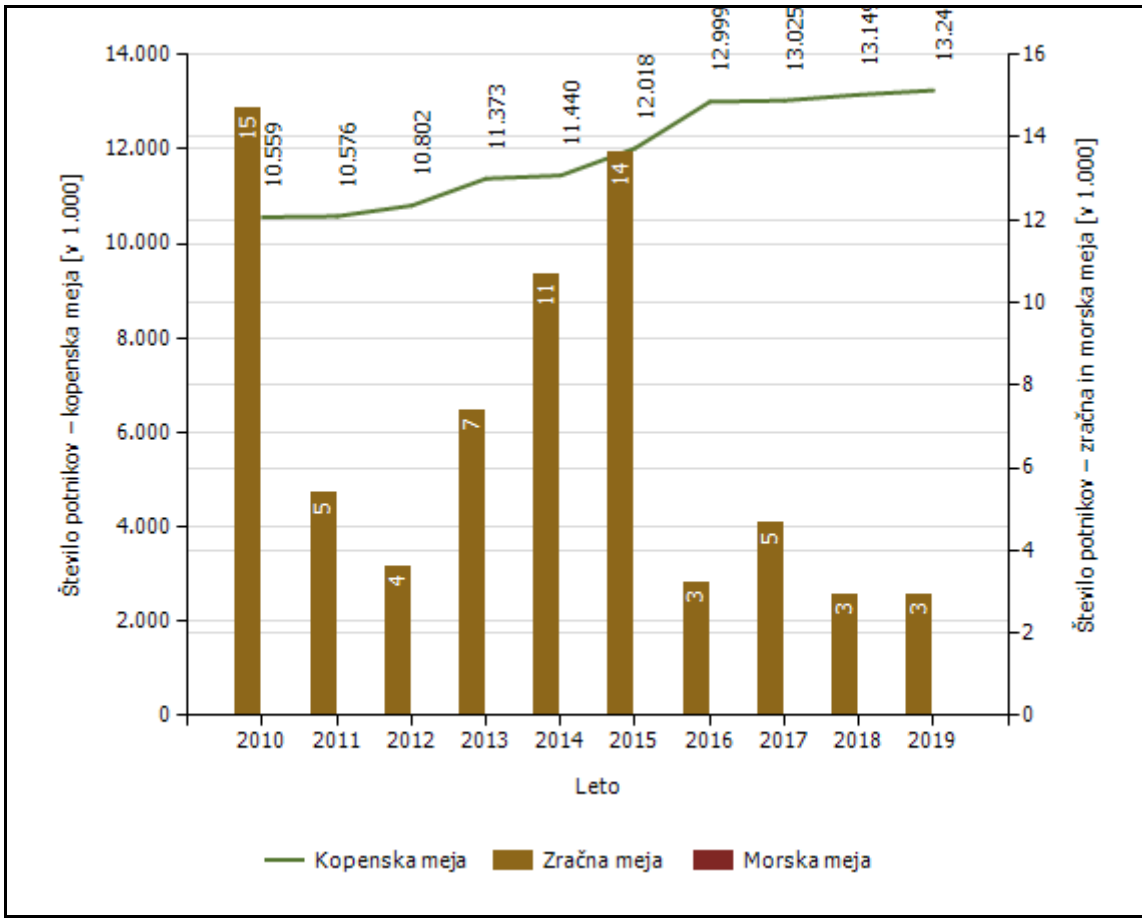

	Kopenska meja	Zračna meja
2010	10.558.525	14.705
2011	10.576.452	5.385
2012	10.802.254	3.619
2013	11.373.249	7.392
2014	11.439.754	10.702
2015	12.017.612	13.622
2016	12.998.557	3.235
2017	13.025.003	4.654
2018	13.148.728	2.951
2019	13.241.194	2.943

Struktura oseb, ki potujejo čez državno mejo

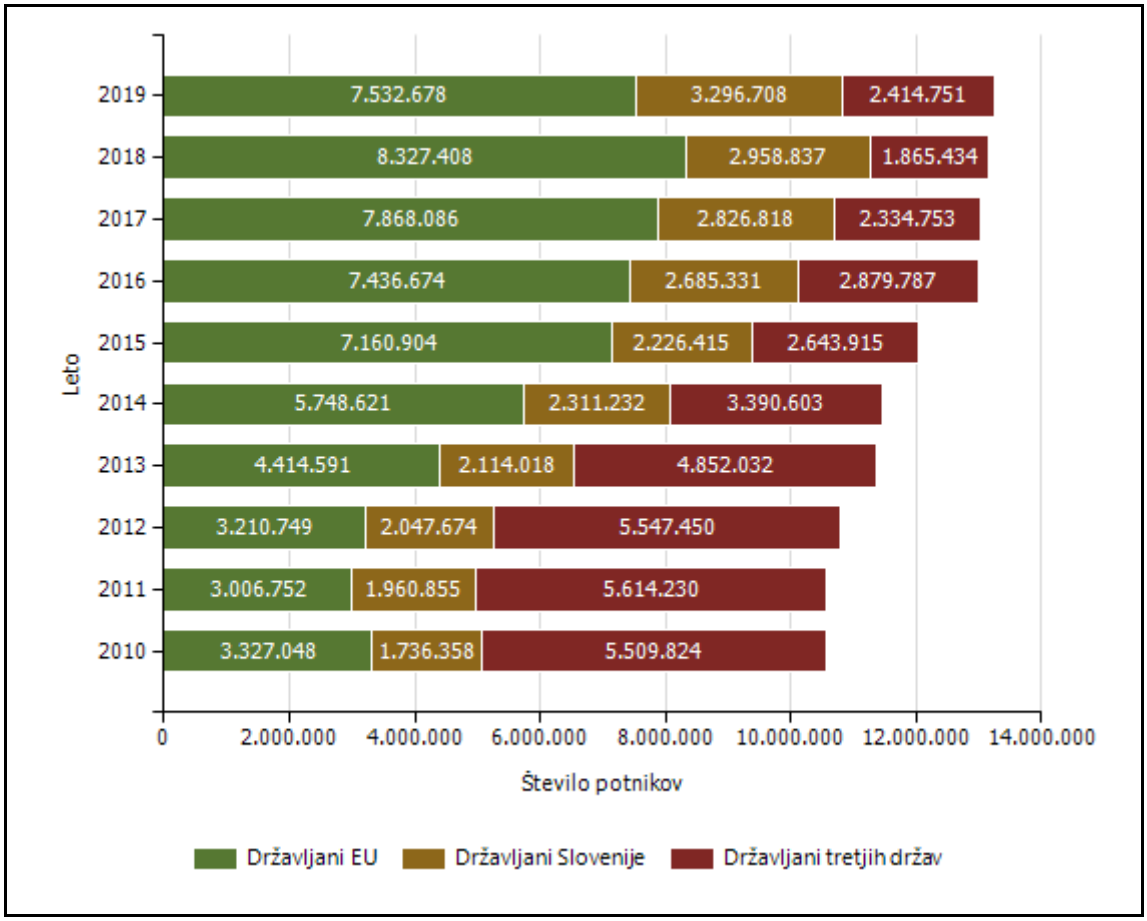

Število kršitev Zakona o tujcih in Zakona o nadzoru državne meje ter drugih predpisov s tega področja

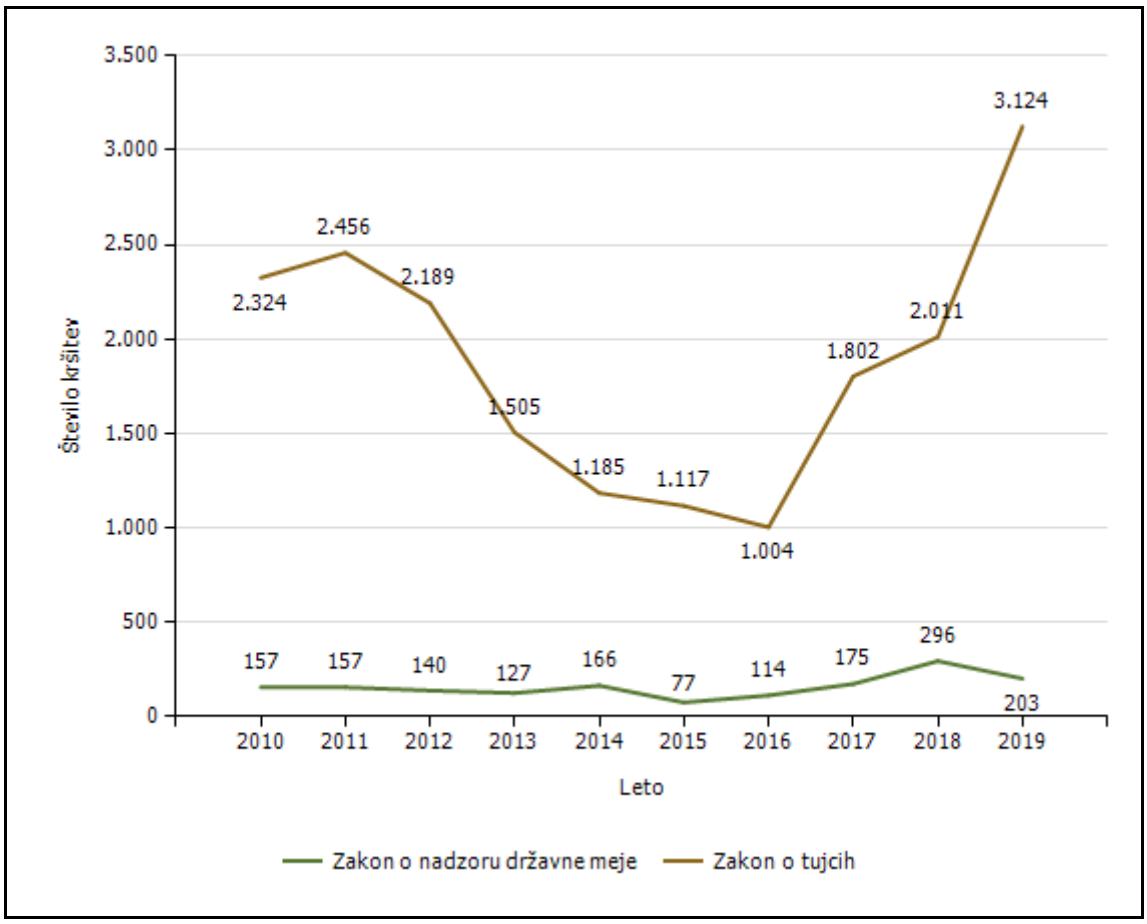

Predpis	Število kršitev									
	2010	2011	2012	2013	2014	2015	2016	2017	2018	2019
Zakon o tujcih	2.324	2.456	2.189	1.505	1.185	1.117	1.004	1.802	2.011	3.124
Zakon o nadzoru državne meje	157	157	140	127	166	77	114	175	296	203
Drugi predpisi	23	35	15	11	15		5			
Skupaj	**2.504**	**2.648**	**2.344**	**1.643**	**1.366**	**1.194**	**1.123**	**1.977**	**2.307**	**3.327**

Državljanstvo in število tujcev, zavrnjenih na mejnih prehodih [najpogostejših 5]

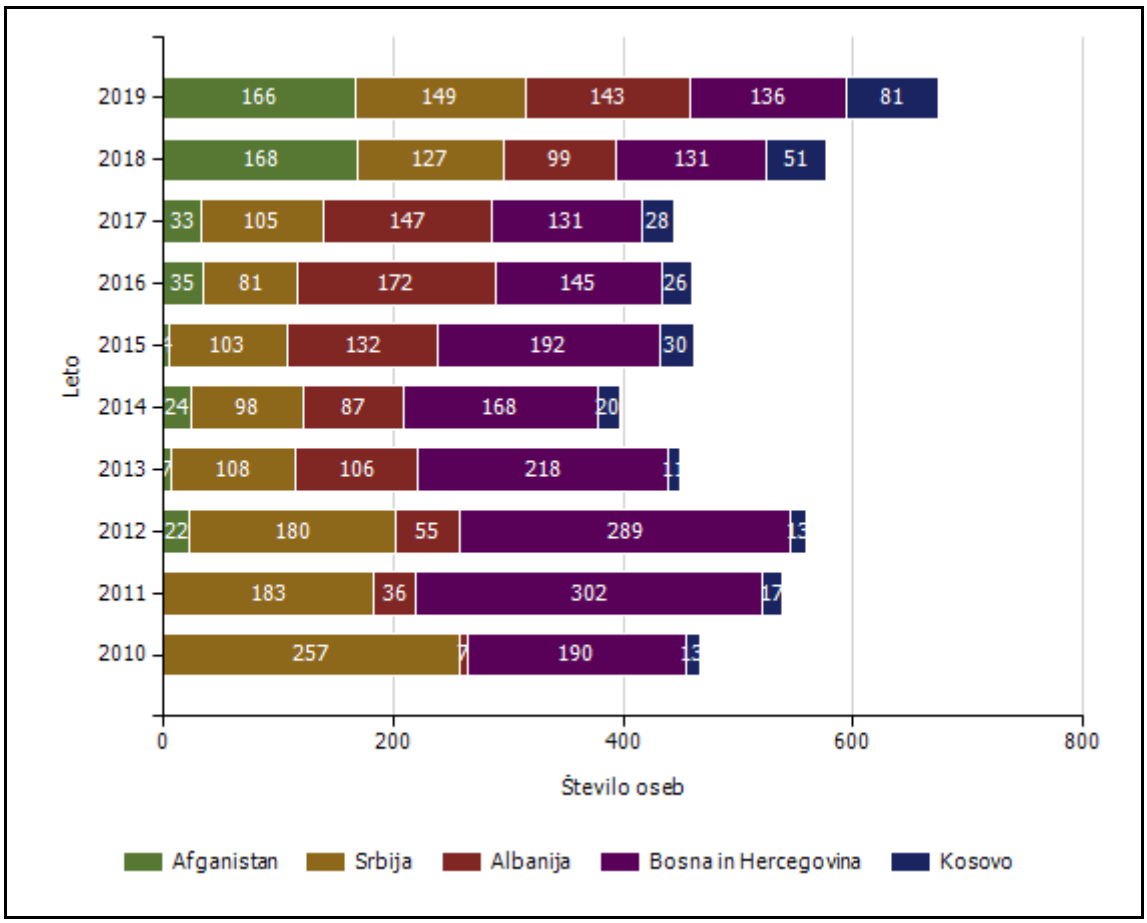

Državljanstvo	Leto									
	2010	2011	2012	2013	2014	2015	2016	2017	2018	2019
Afganistan			22	7	24	4	35	33	168	166
Srbija	257	183	180	108	98	103	81	105	127	149
Albanija	7	36	55	106	87	132	172	147	99	143
Bosna in Hercegovina	190	302	289	218	168	192	145	131	131	136
Kosovo	13	17	13	11	20	30	26	28	51	81
Severna Makedonija	182	107	63	80	41	49	58	48	80	78
Pakistan			5			1	3	14	43	17
Turčija	68	72	38	29	22	23	29	30	26	17
Indija								3	45	13
Črna gora	28	17	19	14	2	9	13	9	1	8
Druge države	930	885	858	472	51	40	50	69	128	62
Skupaj	**1.675**	**1.619**	**1.542**	**1.045**	**513**	**583**	**612**	**617**	**899**	**870**

Vrsta in količina orožja, zaseženega na meji

Vrsta orožja	Merska enota	2010	2011	2012	2013	2014	2015	2016	2017	2018	2019
Deli orožja	Kosi				17		2				2
Drugo orožje	Kosi				1						
Hladno orožje	Kosi	95	183	133	119	106	105	37	238	165	90
Lovsko orožje	Kosi	1	1						4		
Lovsko strelivo	Kosi		21	2	1		2	4		11	
Manevrski naboji	Kosi						3				
Minsko eksplozivno sredstvo	Kosi						3				
Ostro strelivo	Kosi	31	68	29	48	33	10	243	47	201	17
Pištola	Kosi	1					2	1	2	1	1
Plinsko orožje	Kosi	2	2	7	2	4	4		7	3	2
Plinsko strelivo	Kosi		7	23	23	122	242		92	29	3
Puška	Kosi		3		1			1			
Zračno orožje	Kosi				2						

Zlorabe dokumentov na mejnih prehodih

Število zlorab po vrsti dokumenta	Število listin									
	2010	2011	2012	2013	2014	2015	2016	2017	2018	2019
Št. ponarejenih in prenarejenih vozniških dovoljenj	94	87	47	31	34	32	14	23	12	10
Št. ponarejenih in prenarejenih bivalnih in delovnih dovoljenj	9	14	6	1	8	6	2	1	3	1
Št. ponarejenih in prenarejenih drugih listin	263	216	33	127	177	108	17	43	36	11
Št. ponarejenih in prenarejenih osebnih izkaznic	7	8	10	9	4	7	5	4	7	6
Št. ponarejenih in prenarejenih potnih listov	12	7	7	5	9	6	1		4	2
Št. ponarejenih in prenarejenih prometnih dovoljenj	9	6	2	1	3	2	1	1		
Št. ponarejenih in prenarejenih vizumov	1		2	1			1	2	1	
Št. ponarejenih in prenarejenih žigov mejne kontrole			42	48	37	41	39	51	28	57
Št. primerov uporabe tujih potnih listin	2	5		1				1	1	
Skupaj	**397**	**343**	**149**	**224**	**272**	**202**	**80**	**126**	**92**	**87**

Izvorna država ponarejenih in prenarejenih dokumentov ter tujih potnih listin na mejnih prehodih [najpogostejših 5]

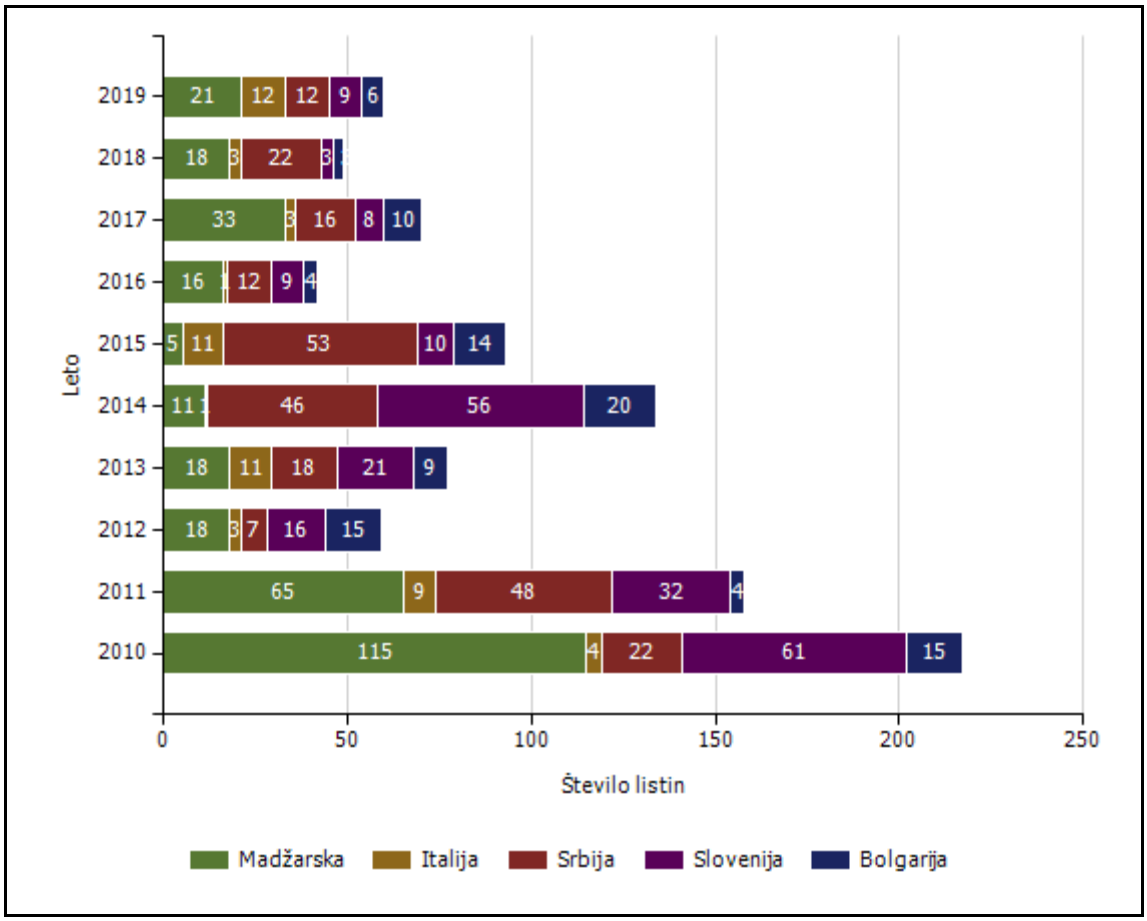

Izvorna država	Število listin									
	2010	2011	2012	2013	2014	2015	2016	2017	2018	2019
Madžarska	115	65	18	18	11	5	16	33	18	21
Italija	4	9	3	11	1	11	1	3	3	12
Srbija	22	48	7	18	46	53	12	16	22	12
Slovenija	61	32	16	21	56	10	9	8	3	9
Bolgarija	15	4	15	9	20	14	4	10	3	6
Hrvaška	15	18	4	10	20	15	11	17	13	6
Grčija	2	13	3	6	12	17	3		1	4
Bosna in Hercegovina	21	13	11	66	50	29	7	18	8	3
Albanija	2	11	7	4	4	5		1	2	3
Švica	1	8			2			1	2	3
Druge države	139	122	65	61	50	43	17	19	17	8
Skupaj	**397**	**343**	**149**	**224**	**272**	**202**	**80**	**126**	**92**	**87**

Državljanstvo in število oseb, obravnavanih zaradi zlorabe listin na mejnih prehodih [najpogostejših 5]

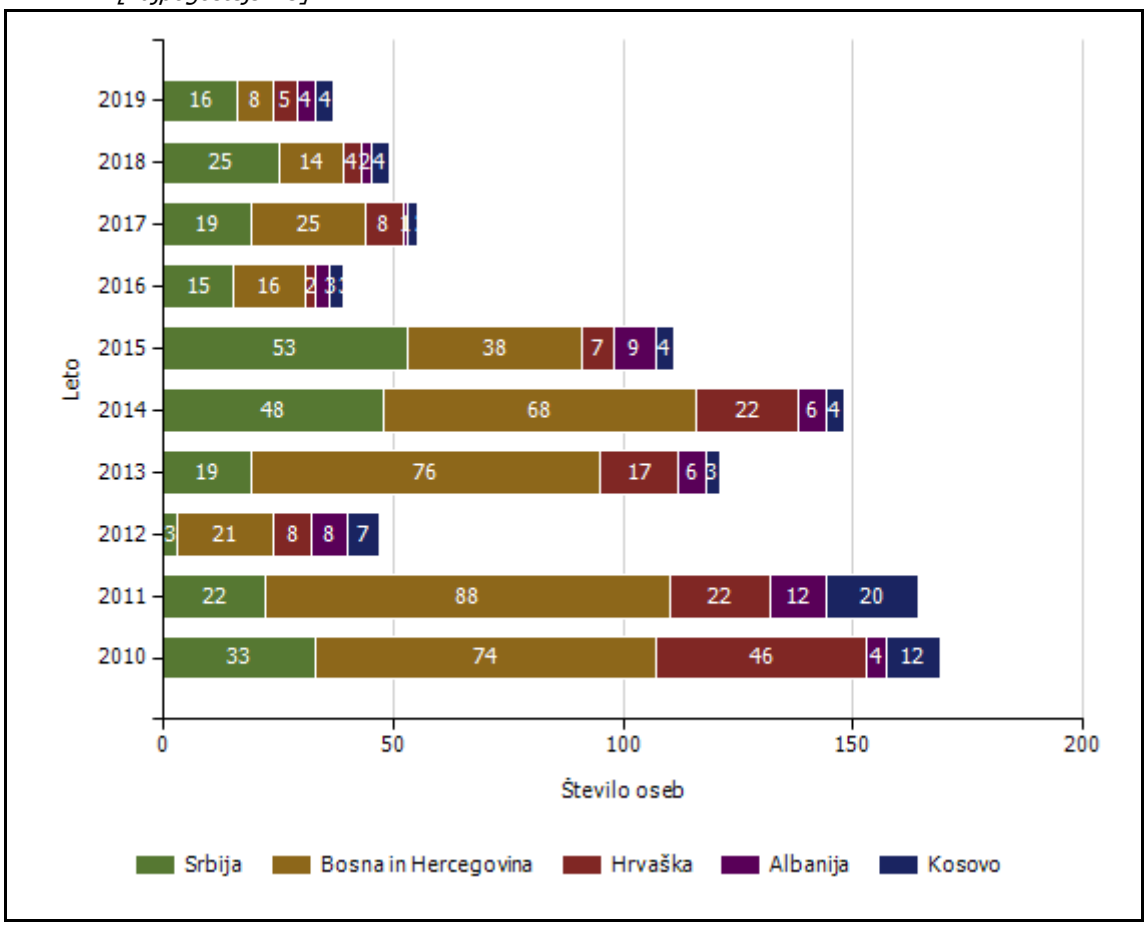

Državljanstvo	Število oseb									
	2010	2011	2012	2013	2014	2015	2016	2017	2018	2019
Srbija	33	22	3	19	48	53	15	19	25	16
Bosna in Hercegovina	74	88	21	76	68	38	16	25	14	8
Hrvaška	46	22	8	17	22	7	2	8	4	5
Albanija	4	12	8	6	6	9	3	1	2	4
Kosovo	12	20	7	3	4	4	3	2	4	4
Severna Makedonija	32	10	12	4	10	16	3	5	5	3
Črna gora		1	1	1	3	4		3		2
Bolgarija	10	7	5	5	15	11	3	7	2	2
Turčija	25	23	9	7	13	7	3	3		1
Tunizija										1
Druge države	62	47	39	51	51	24	6	12	13	4
Skupaj	**298**	**252**	**113**	**189**	**240**	**173**	**54**	**85**	**69**	**50**

Nedovoljeno prebivanje, nedovoljeni vstopi, nedovoljeni prehodi čez državno mejo in zavrnjeni na mejnih prehodih

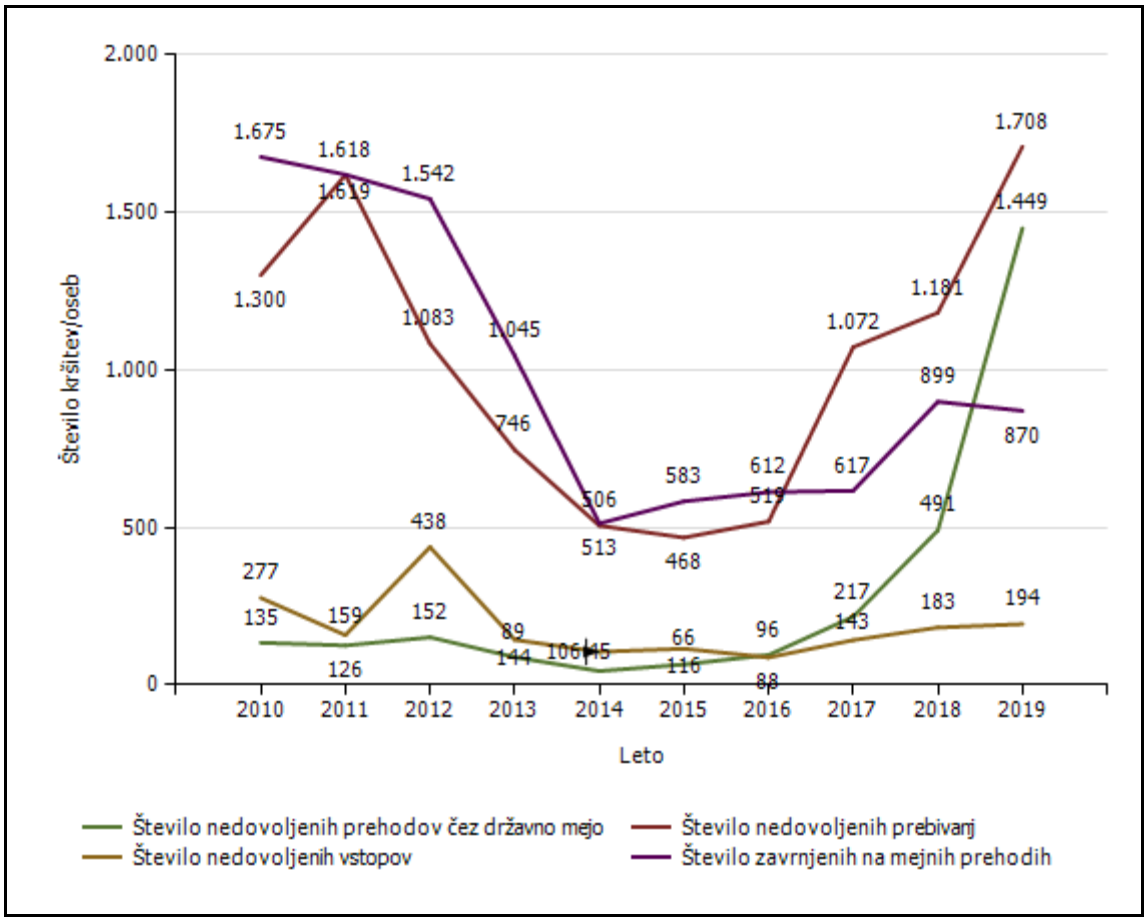

Državljanstvo in število kršitev oseb, obravnavanih zaradi nedovoljenega prehoda čez državno mejo

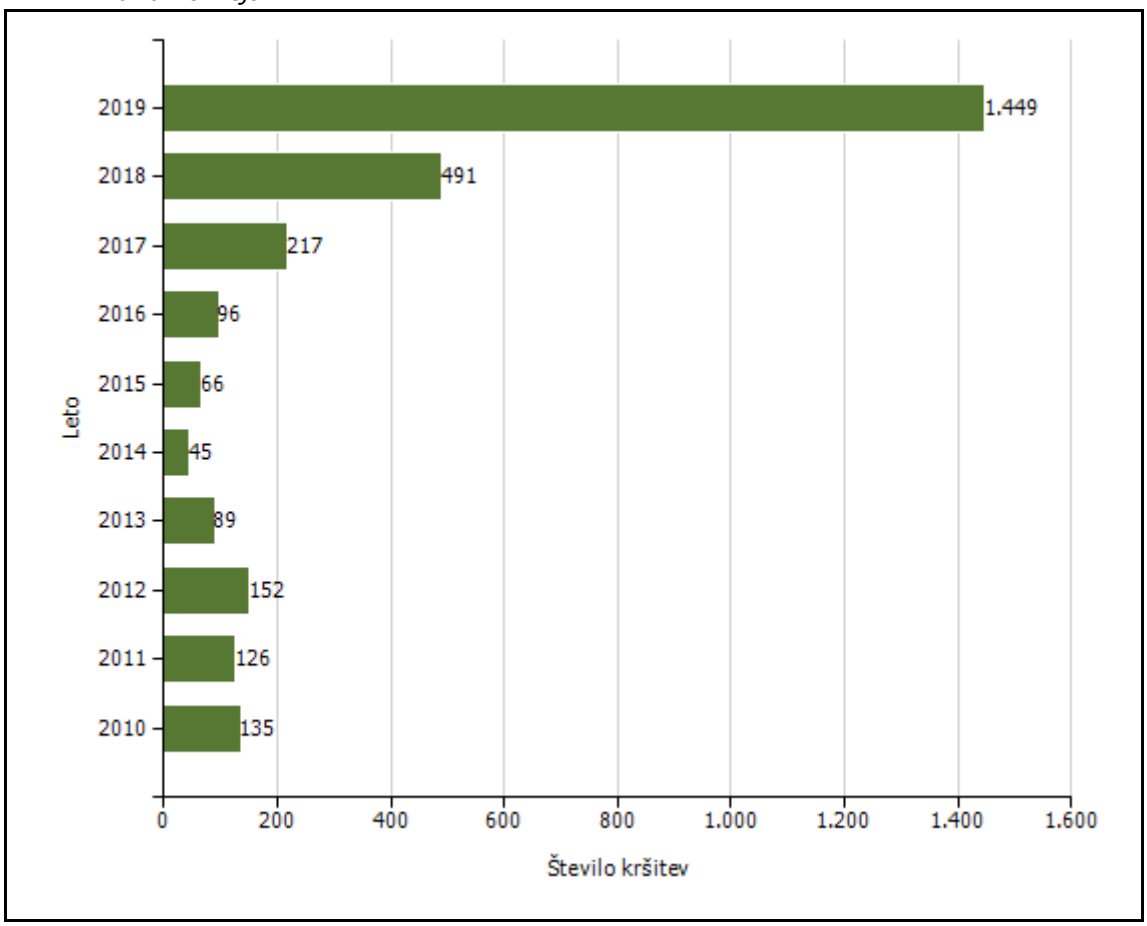

Državljanstvo	Število kršitev									
	2010	2011	2012	2013	2014	2015	2016	2017	2018	2019
Pakistan		3		1			6	27	128	213
Irak							8	10	24	193
Alžirija			4				1	3	3	166
Afganistan	13	45	35	15	5	7	10	62	67	93
Sirija				2	2	18	18	16	25	86
Iran	2					2	5	22	56	74
Maroko			1				2	3	1	67
Bangladeš									2	57
Turčija	9	13	19	20	3		12	13	12	47
Tunizija							2	2	2	37
Druge države	111	65	93	51	35	39	32	59	171	416
Skupaj	**135**	**126**	**152**	**89**	**45**	**66**	**96**	**217**	**491**	**1.449**

Državljanstvo in število kršitev oseb, obravnavanih zaradi nedovoljenega prebivanja [najpogostejših 5]

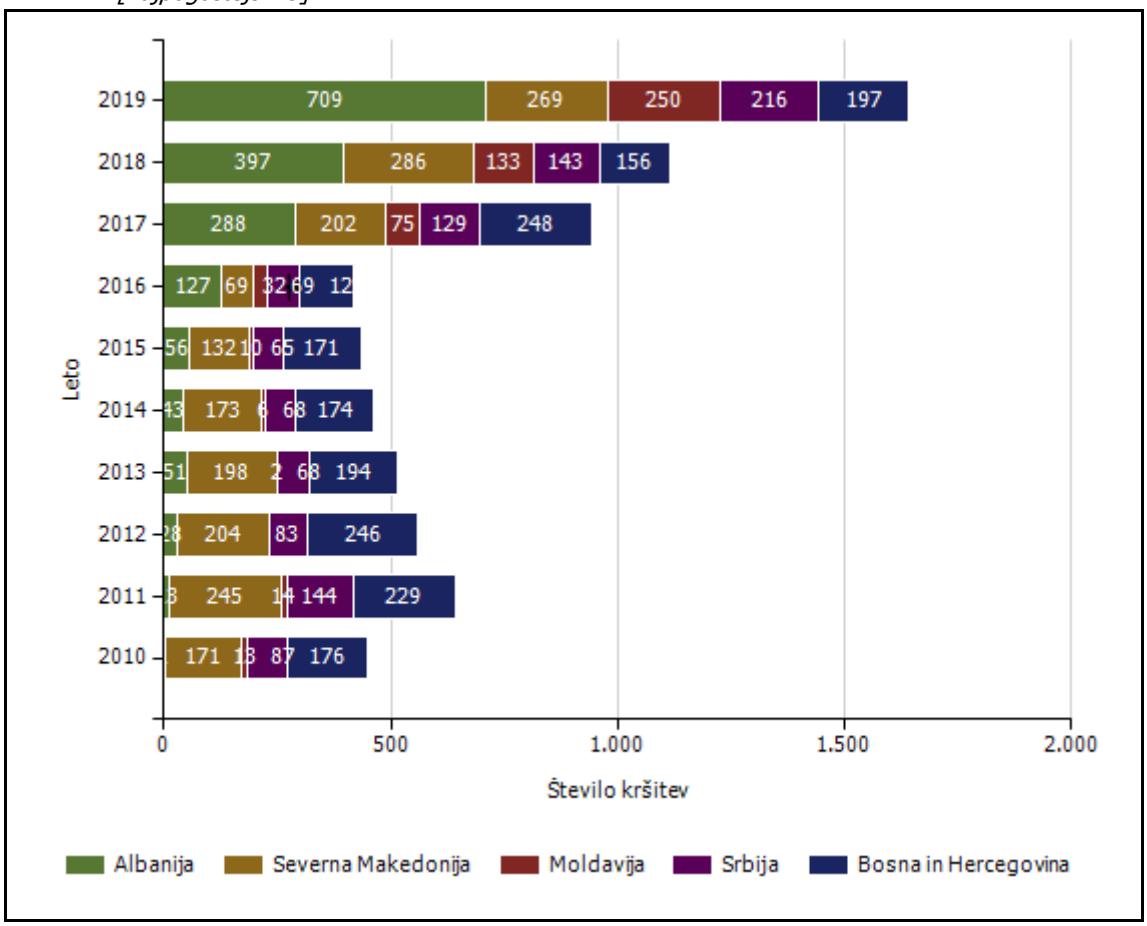

Državljanstvo	Število kršitev									
	2010	2011	2012	2013	2014	2015	2016	2017	2018	2019
Albanija	1	13	28	51	43	56	127	288	397	709
Severna Makedonija	171	245	204	198	173	132	69	202	286	269
Moldavija	13	14		2	6	10	32	75	133	250
Srbija	87	144	83	68	68	65	69	129	143	216
Bosna in Hercegovina	176	229	246	194	174	171	123	248	156	197
Črna gora	12	11	6	5	12	4	11	20	14	21
Ukrajina	100	51	17	25	13	5	8	10	9	16
Kosovo	18	11	8	6	2	1	25	18	15	11
Gruzija	1				1	1	2	1		4
Turčija	5	6	1	1	2	5	13	21	5	2
Druge države	716	894	490	196	12	18	40	60	23	13
Skupaj	**1.300**	**1.618**	**1.083**	**746**	**506**	**468**	**519**	**1.072**	**1.181**	**1.708**

Državljanstvo in število kršitev oseb, obravnavanih zaradi nedovoljenega vstopa v Slovenijo na notranji meji [najpogostejših 5]

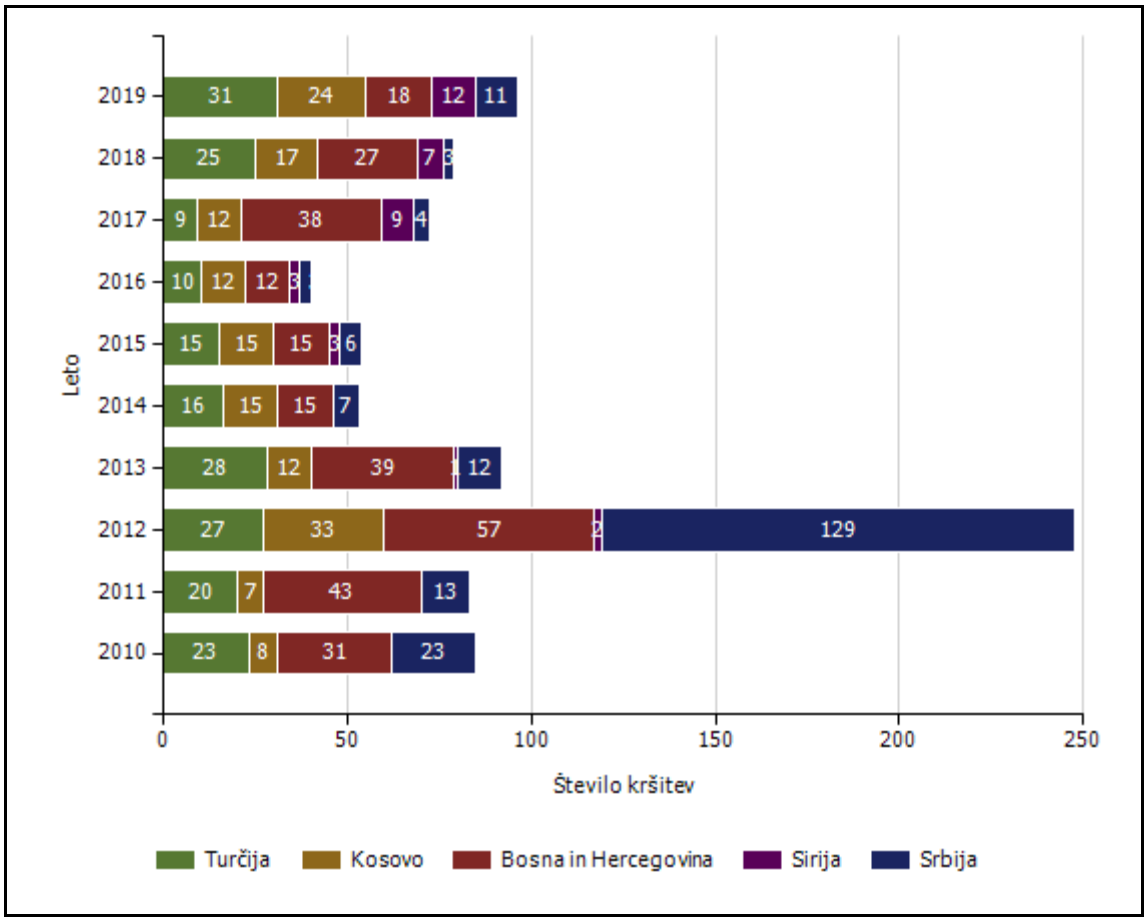

Državljanstvo	Število kršitev									
	2010	2011	2012	2013	2014	2015	2016	2017	2018	2019
Turčija	23	20	27	28	16	15	10	9	25	31
Kosovo	8	7	33	12	15	15	12	12	17	24
Bosna in Hercegovina	31	43	57	39	15	15	12	38	27	18
Sirija			2	1		3	3	9	7	12
Srbija	23	13	129	12	7	6	3	4	3	11
Ukrajina	34	11	11	6	1	7	3	5	8	11
Rusija	3	2	1	3	1	4	3	8	8	9
Albanija	6	6	29	1	2	1	5	4	7	9
Irak					1	1			4	7
Nigerija				3	1	2	3	3	7	5
Druge države	149	57	149	39	47	47	34	51	70	57
Skupaj	**277**	**159**	**438**	**144**	**106**	**116**	**88**	**143**	**183**	**194**

Državljanstvo in število kršitev oseb, obravnavanih oseb zaradi izmikanja mejni kontroli

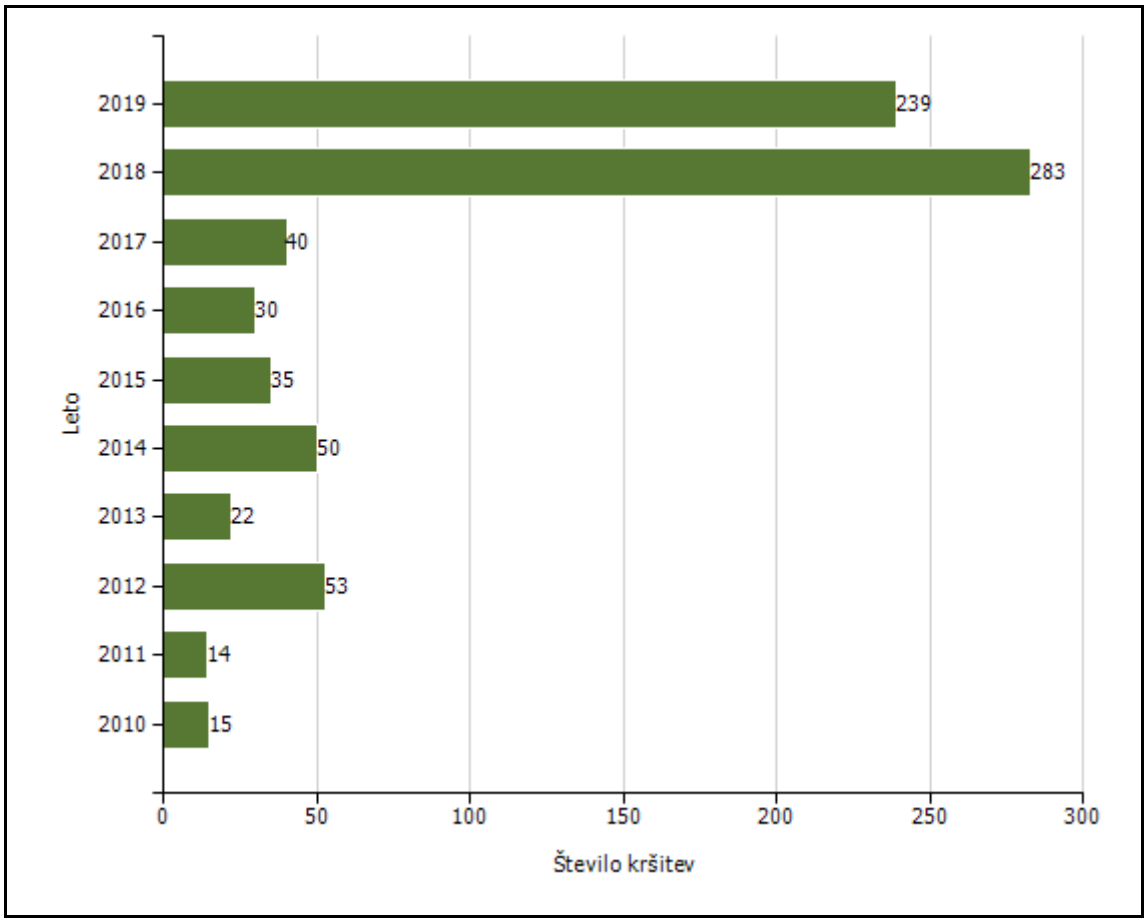

Državljanstvo	Število kršitev									
	2010	2011	2012	2013	2014	2015	2016	2017	2018	2019
Afganistan			29	8	19	15	18	13	163	203
Pakistan			5				2	8	47	17
Maroko								2		7
Iran						10			28	3
Poljska		1	1	1		1			1	2
Alžirija										2
Sirija			1	2	16	3	4			2
Tunizija										1
Bangladeš					5		1		34	1
Bosna in Hercegovina	7	1		1	1					1
Druge države	8	12	17	10	9	6	5	17	10	
Skupaj	**15**	**14**	**53**	**22**	**50**	**35**	**30**	**40**	**283**	**239**

Število oseb, vrnjenih oziroma sprejetih na podlagi mednarodnih sporazumov

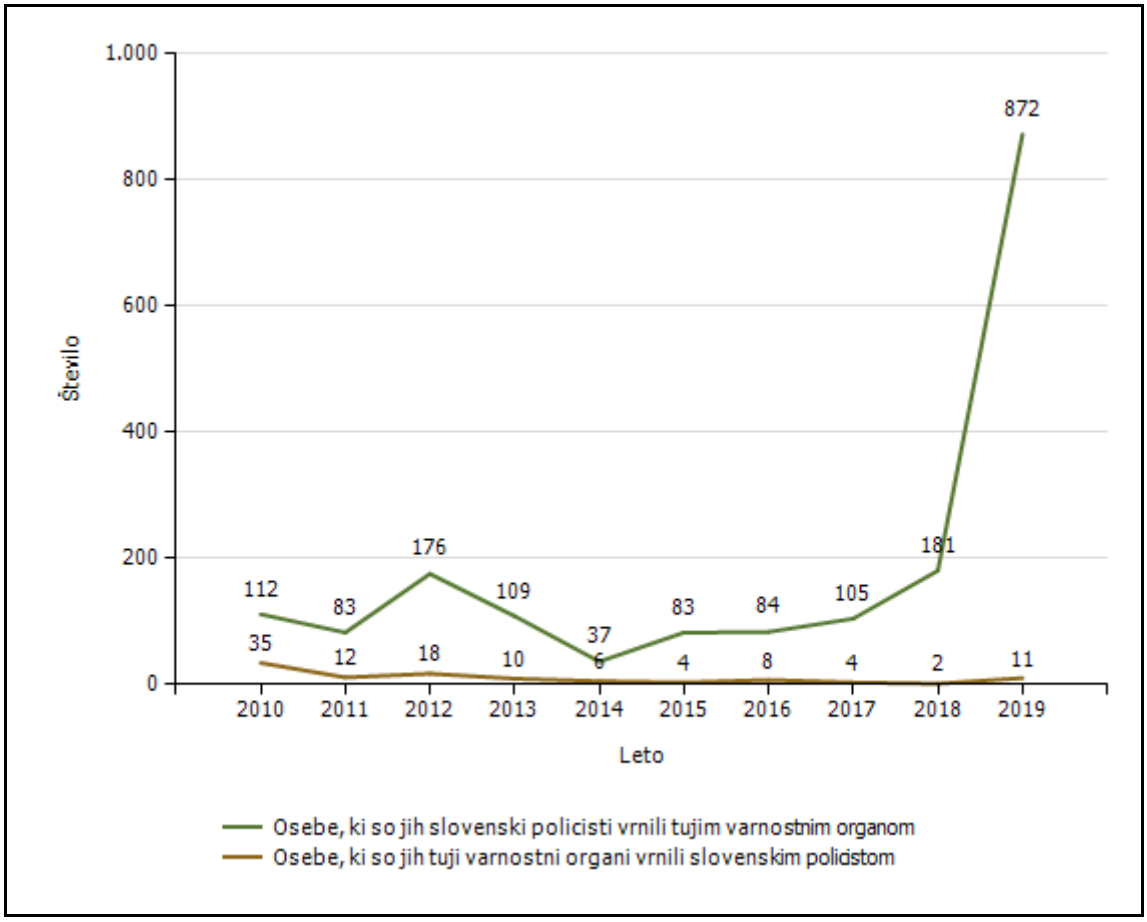

Državljanstvo in število oseb, ki so jim bile izdane odločbe o prostovoljni vrnitvi [najpogostejših 5]*

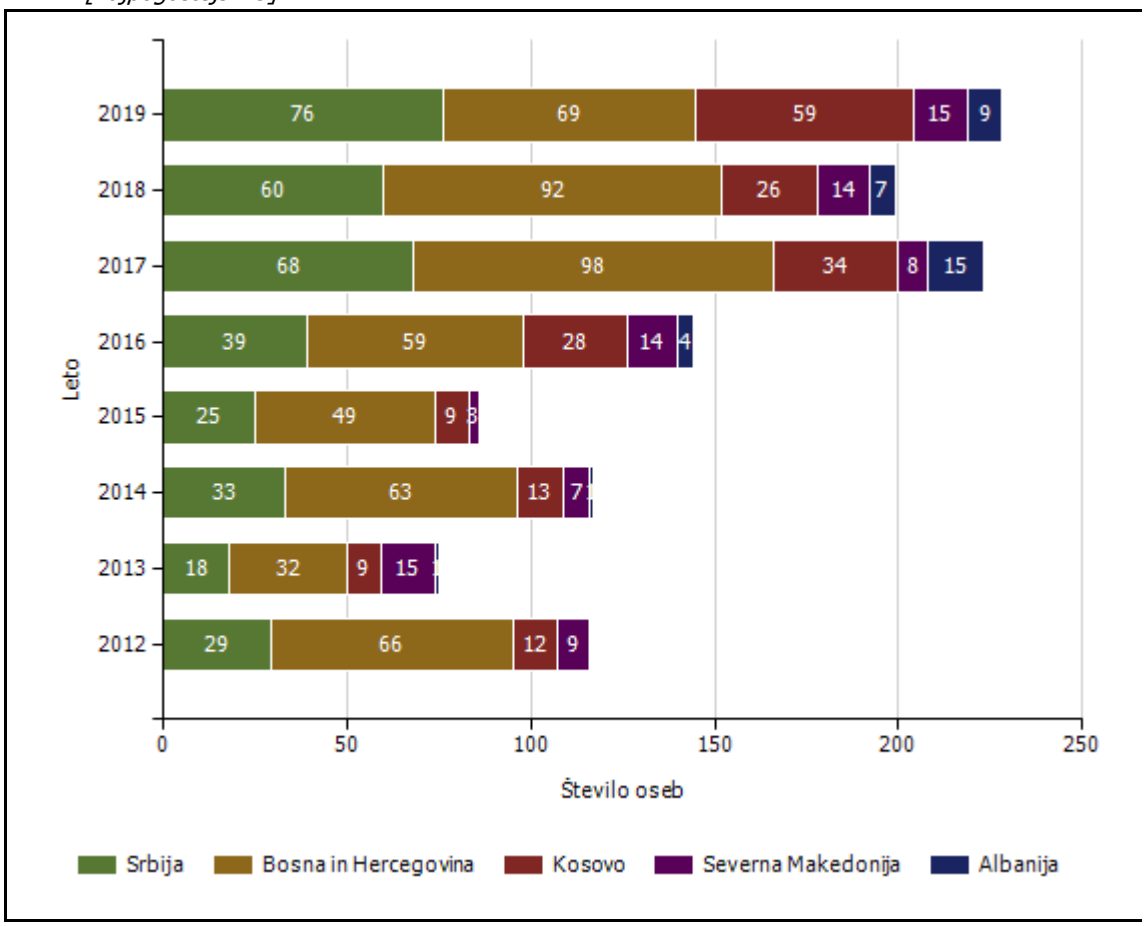

Državljanstvo	Število oseb							
	2012	2013	2014	2015	2016	2017	2018	2019
Srbija	29	18	33	25	39	68	60	76
Bosna in Hercegovina	66	32	63	49	59	98	92	69
Kosovo	12	9	13	9	28	34	26	59
Severna Makedonija	9	15	7	3	14	8	14	15
Albanija		1	1		4	15	7	9
Turčija		2			13	26	9	9
Rusija			1	3	3	5	4	3
Irak	1				1		2	3
Moldavija		1					3	2
Ukrajina	6	3	3	6	5	12	1	2
Druge države	55	23	18	15	31	71	20	9
Skupaj	**178**	**104**	**139**	**110**	**197**	**337**	**238**	**256**

* Podatki so od leta 2012 dalje.

Državljanstvo in število oseb, ki so jim bile izdane odločbe o vrnitvi [najpogostejših 5]*

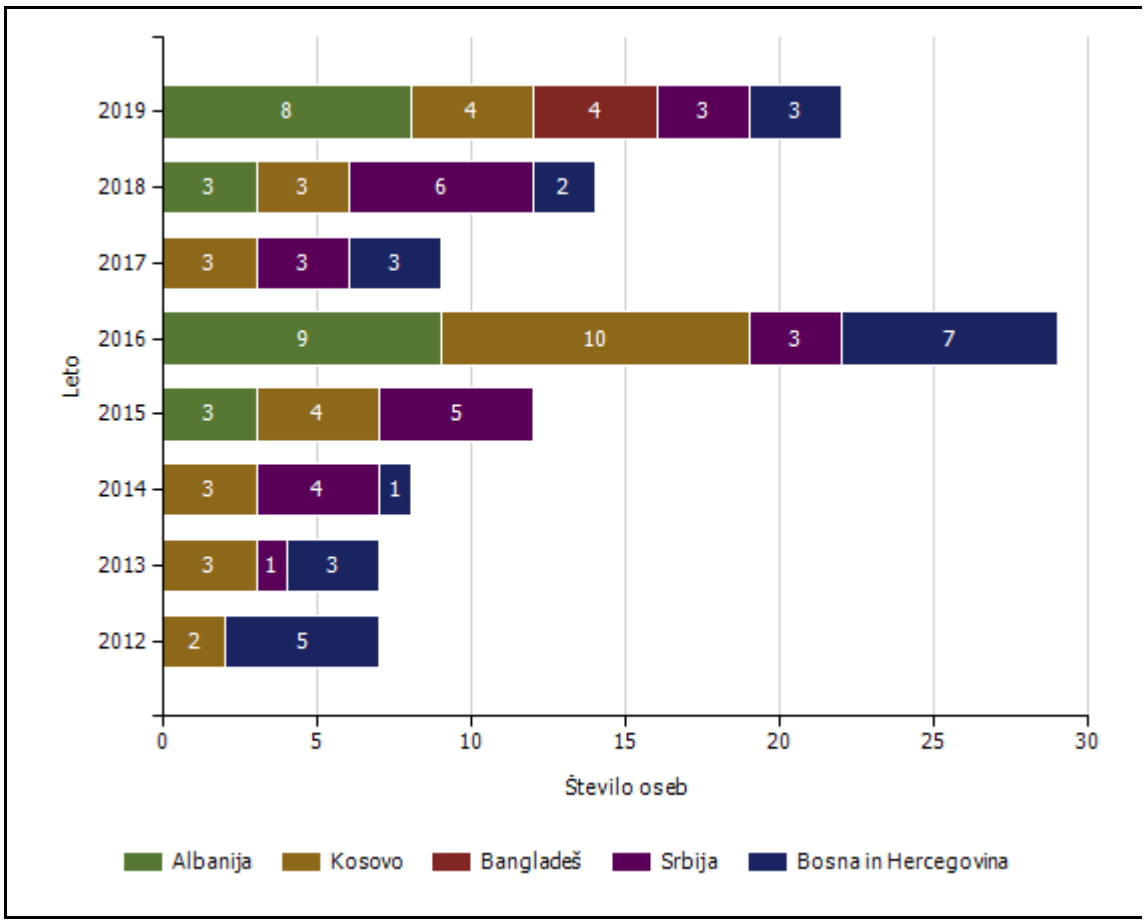

Državljanstvo	Število oseb							
	2012	2013	2014	2015	2016	2017	2018	2019
Albanija				3	9		3	8
Kosovo	2	3	3	4	10	3	3	4
Bangladeš								4
Srbija		1	4	5	3	3	6	3
Bosna in Hercegovina	5	3	1		7	3	2	3
Ukrajina	1		1		1		1	2
Afganistan	2	1			22	3	4	2
Libanon					3			2
Sirija		2		4	121	4		2
Vietnam								1
Druge države	3	8	7	9	61	15	23	6
Skupaj	**13**	**18**	**16**	**25**	**237**	**31**	**42**	**37**

* Podatki so od leta 2012 dalje.

Kategorije tujcev, nastanjenih v Centru za tujce

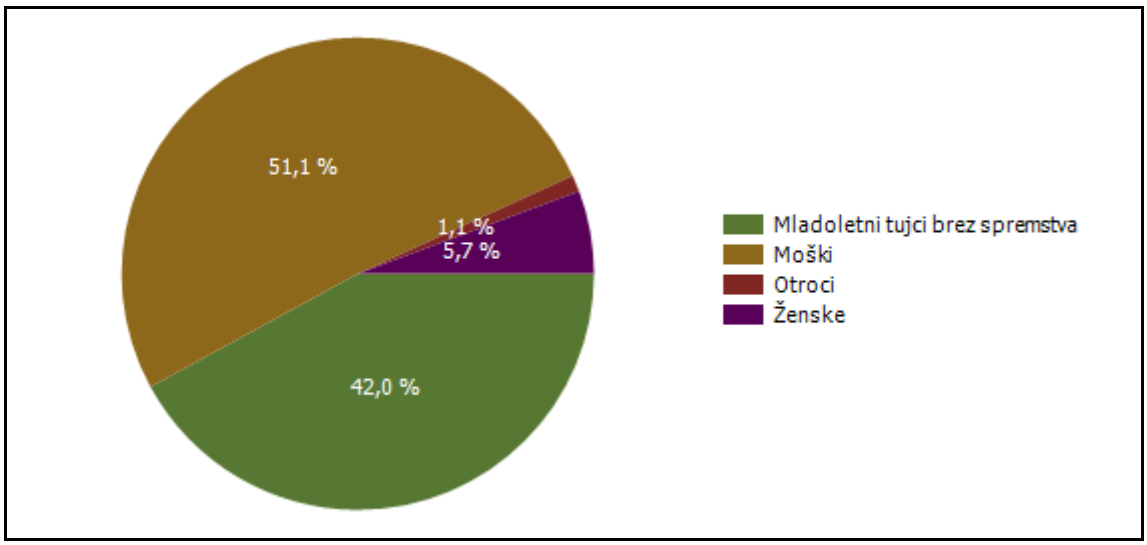

Državljanstvo in število tujcev, nastanjenih v Centru za tujce

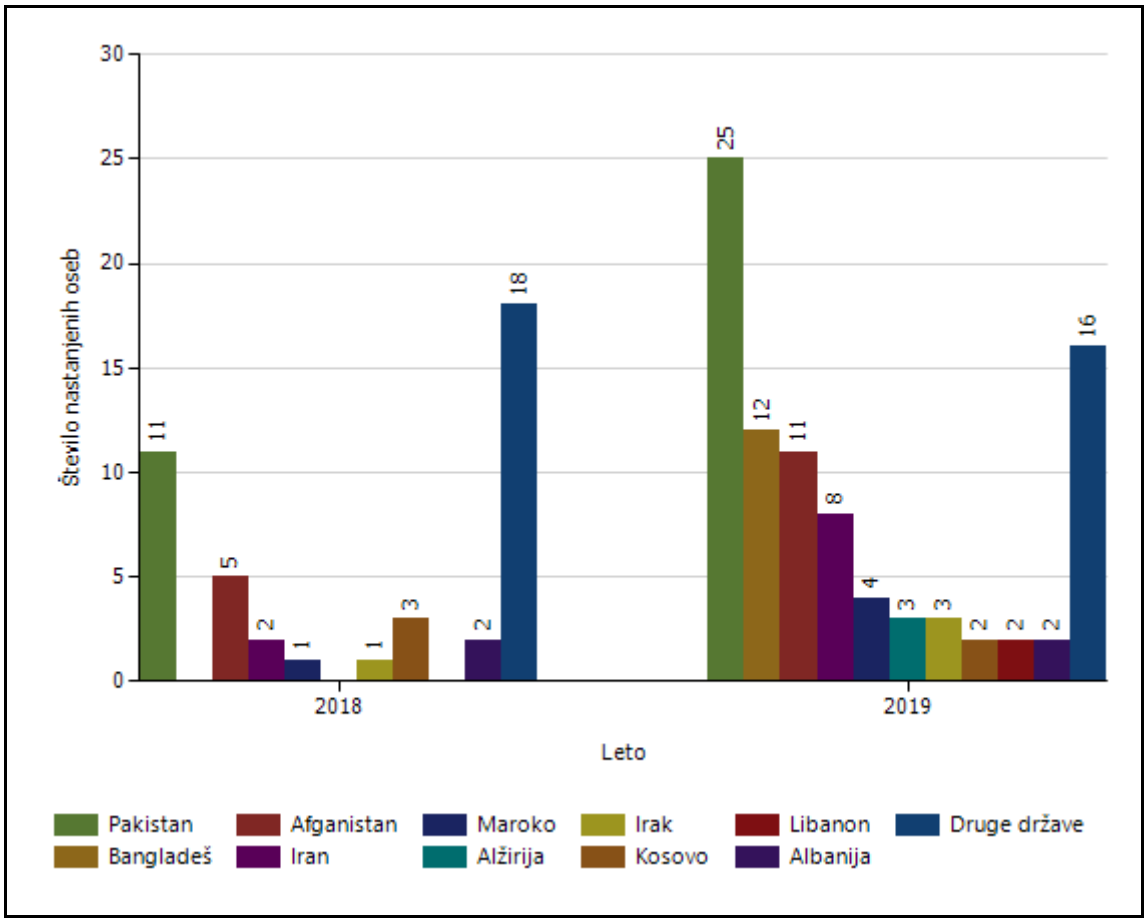

Vzroki nastanitve tujcev v Centru za tujce

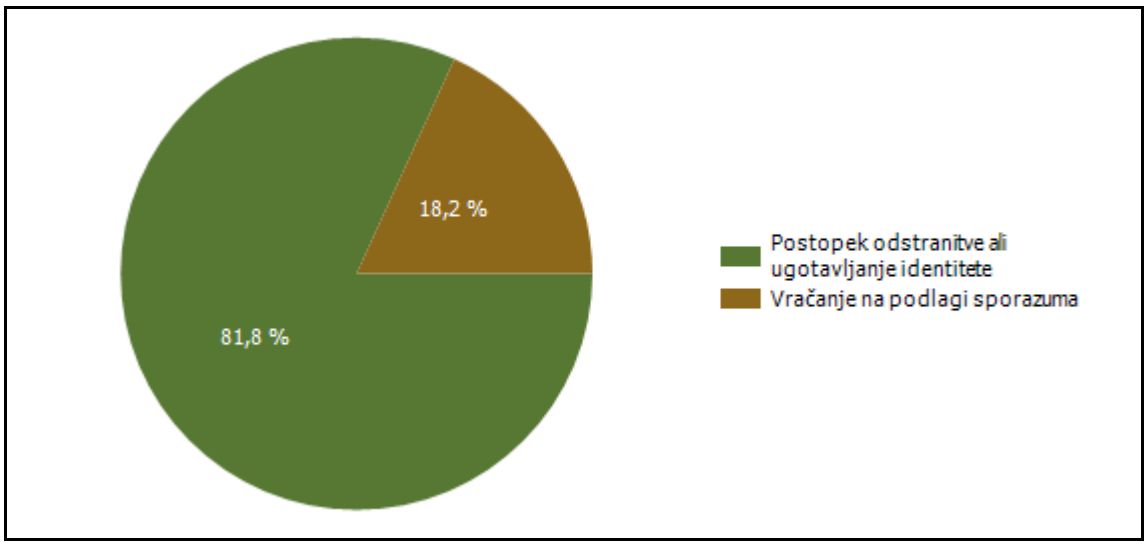

Število tujcev, nastanjenih v Centru za tujce in odstranjenih iz njega (po načinu odstranitve)

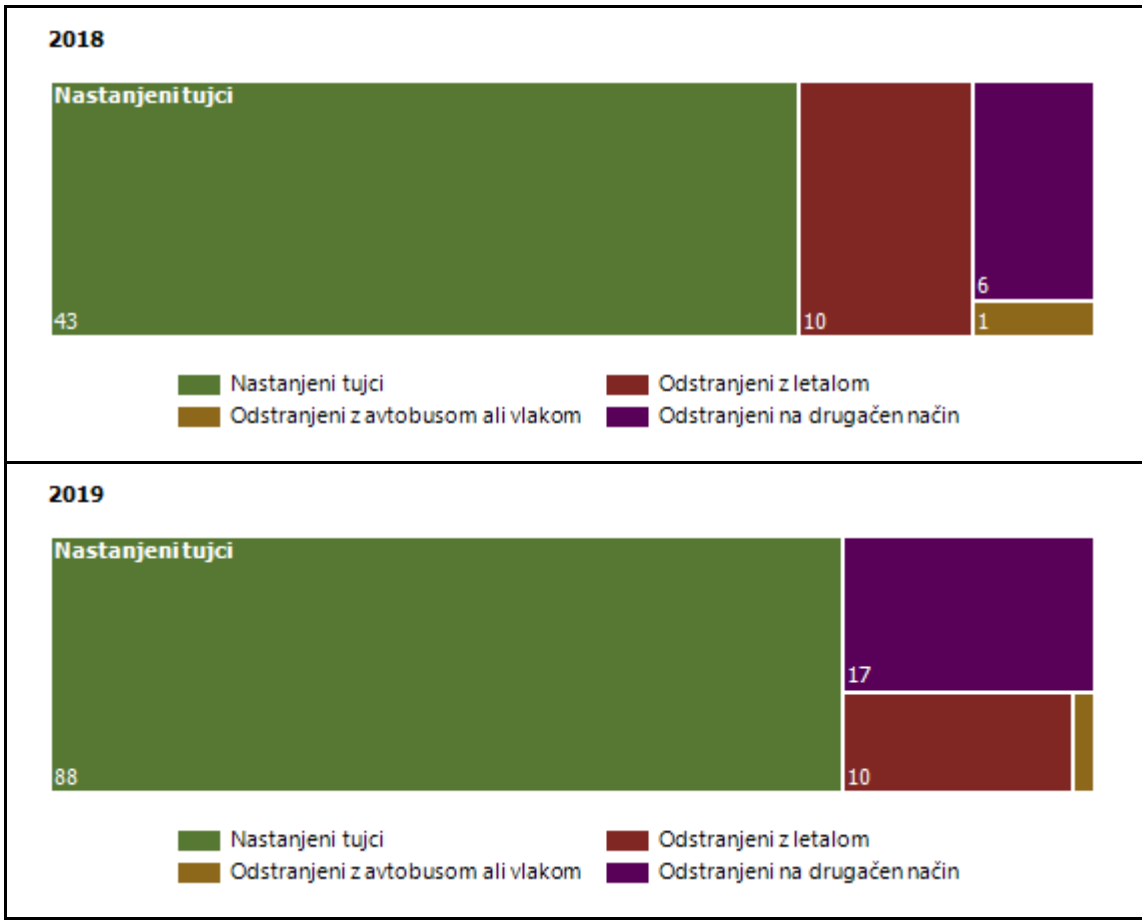

Način odstranitve	Število odstranjenih	
	2018	2019
Avtobus	1	1
Letalo	10	10
Drugo	6	17
Skupaj	**17**	**28**

POSTOPKI POLICIJE PO ZAKONU O PREKRŠKIH IN VLOŽENA PRAVNA SREDSTVA

Kršitve zakonodaje in postopki policije po Zakonu o prekrških

Postopki	Število postopkov	
	2018	2019
Opozorilo	4.318	3.251
Obvestilo o prekršku	513	611
Plačilni nalog	38.471	44.932
Odločba v hitrem postopku (brez obrazložitve)	1.971	2.747
Odločba v hitrem postopku (z obrazložitvijo)	184	190
Obdolžilni predlog	1.541	1.754
Predlog drugemu prekrškovnemu organu	394	375

Vložena pravna sredstva v hitrem postopku po Zakonu o prekrških

Pravna sredstva	Število vloženih pravnih sredstev	
	2018	2019
Zahteva za sodno varstvo zaradi izdanega plačilnega naloga	1.068	882
Ugovor zaradi izdanega plačilnega naloga	8	6
Napoved zahteve za sodno varstvo zaradi odločbe v hitrem postopku	191	217
Zahteva za sodno varstvo zaradi odločbe v hitrem postopku	3	2
Zahteva za sodno varstvo zaradi odločbe v hitrem postopku z obrazložitvijo	148	172

Kršitve javnega reda po postopkih policije po Zakonu o prekrških

Postopki	Število kršitev drugih predpisov		Število kršitev zakona o varstvu javnega reda in miru	
	2018	2019	2018	2019
Opozorilo	444	503	217	234
Obvestilo o prekršku	1	2		
Plačilni nalog	718	600	2.512	2.173
Odločba v hitrem postopku (brez obrazložitve)	1.240	1.208	357	370
Odločba v hitrem postopku (z obrazložitvijo)	71	56	90	81
Obdolžilni predlog	227	276	117	96
Predlog drugemu prekrškovnemu organu	403	406		

Vložena pravna sredstva v hitrem postopku po Zakonu o prekrških

Pravna sredstva	Število kršitev drugih predpisov		Število kršitev zakona o varstvu javnega reda in miru	
	2018	2019	2018	2019
Zahteva za sodno varstvo zaradi izdanega plačilnega naloga	25	24	240	211
Napoved zahteve za sodno varstvo zaradi odločbe v hitrem postopku	67	57	87	94
Zahteva za sodno varstvo zaradi odločbe v hitrem postopku	1	2	2	
Zahteva za sodno varstvo zaradi odločbe v hitrem postopku z obrazložitvijo	52	50	63	76

Kršitve prometne zakonodaje in postopki policije po Zakonu o prekrških

Postopki	Število kršitev	
	2018	2019
Opozorilo	3.551	2.402
Obvestilo o prekršku	512	609
Plačilni nalog	35.605	41.511
Odločba v hitrem postopku (brez obrazložitve)	660	1.693
Odločba v hitrem postopku (z obrazložitvijo)	54	111
Obdolžilni predlog	1.982	2.414
Predlog drugemu prekrškovnemu organu	17	9

Vložena pravna sredstva v hitrem postopku po Zakonu o prekrških

Pravna sredstva	Število vloženih pravnih sredstev	
	2018	2019
Zahteva za sodno varstvo zaradi izdanega plačilnega naloga	810	641
Ugovor zaradi izdanega plačilnega naloga	8	6
Napoved zahteve za sodno varstvo zaradi odločbe v hitrem postopku	39	69
Zahteva za sodno varstvo zaradi odločbe v hitrem postopku z obrazložitvijo	35	48

Kršitve Zakona o tujcih, Zakona o nadzoru državne meje ter kršitve drugih predpisov s tega področja po postopkih policije po Zakonu o prekrških

Postopki	Število kršitev zakona o nadzoru državne meje		Število kršitev zakona o tujcih	
	2018	2019	2018	2019
Opozorilo	64	44	110	314
Plačilni nalog	232	154	1.889	2.796
Odločba v hitrem postopku (brez obrazložitve)		5	3	6
Odločba v hitrem postopku (z obrazložitvijo)				1
Obdolžilni predlog			9	7

Vložena pravna sredstva v hitrem postopku po Zakonu o prekrških

Pravna sredstva	Število kršitev zakona o nadzoru državne meje	Število kršitev zakona o tujcih	
	2019	2018	2019
Zahteva za sodno varstvo zaradi izdanega plačilnega naloga	5	10	12
Napoved zahteve za sodno varstvo zaradi odločbe v hitrem postopku			1

POLICIJSKO DELO V SKUPNOSTI

Število preventivnih dejavnosti

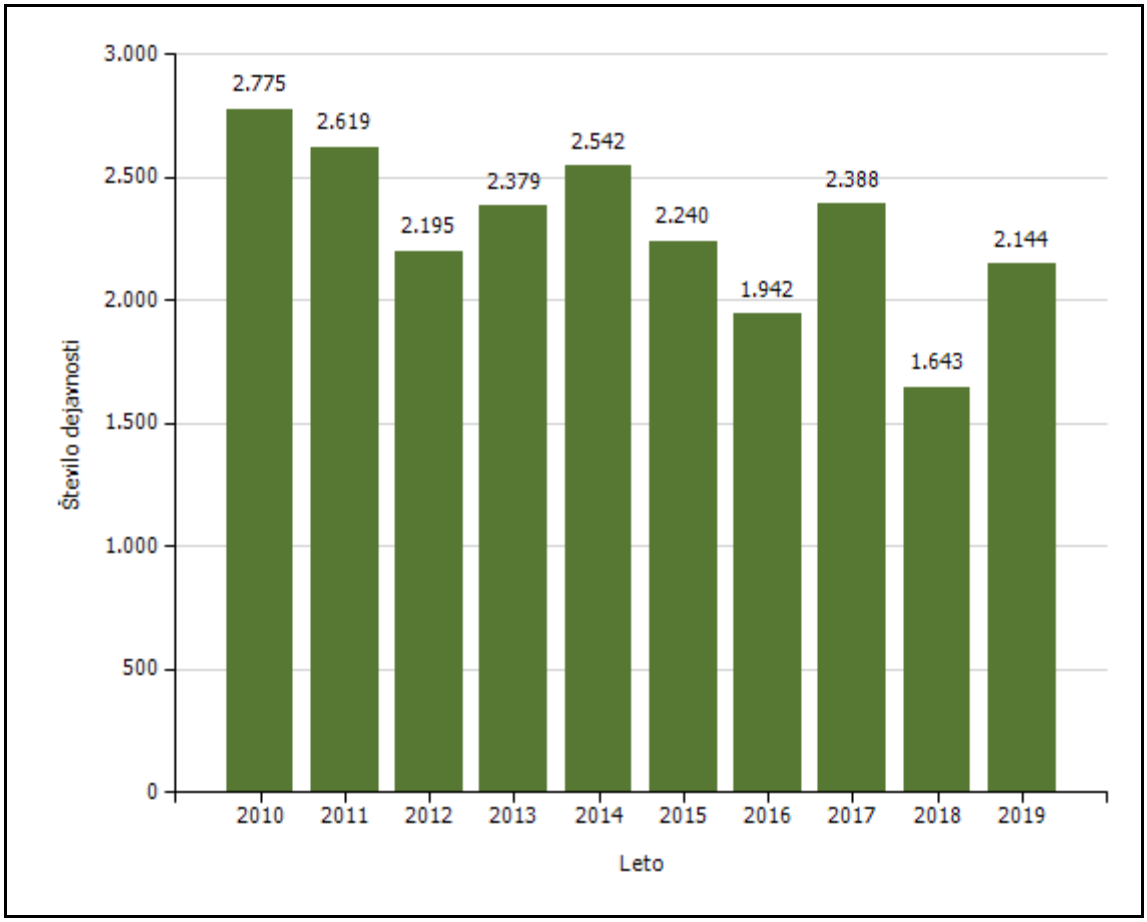

Področja in količina preventivnega in policijskega dela v skupnosti

Subjekt	Število izvedb									
	2010	2011	2012	2013	2014	2015	2016	2017	2018	2019
Kriminaliteta	559	509	438	418	497	530	329	447	250	287
Javni red in mir	947	757	656	725	804	616	620	730	536	815
Prometna varnost	1.176	1.012	826	865	897	743	712	838	609	687
Mejne zadeve	87	204	147	211	88	85	69	103	44	69
Druga področja dela	6	137	128	160	256	266	212	270	204	286
Skupaj	**2.775**	**2.619**	**2.195**	**2.379**	**2.542**	**2.240**	**1.942**	**2.388**	**1.643**	**2.144**

Preventivno in policijsko delo v skupnosti po subjektih

Subjekt	Število izvedb									
	2010	2011	2012	2013	2014	2015	2016	2017	2018	2019
Osnovna šola	1.108	997	810	892	889	720	782	919	728	808
Fizična oseba – odrasli	475	454	384	472	461	476	331	452	261	342
Gostinski lokal	137	115	128	109	127	106	84	108	63	242
Druga društva	171	175	157	186	199	174	142	184	126	194
Lokalna skupnost – občina	122	93	96	96	85	80	103	115	65	76
Vzgojno-varstveni zavod	78	72	62	47	74	71	56	64	49	67
Svet za preventivo in vzgojo v cestnem prometu	42	60	37	55	49	48	52	71	48	60
Zasebno podjetje	43	31	42	45	103	87	57	60	36	46
Trgovina	34	63	55	35	54	34	40	48	14	38
Samostojni podjetnik	21	33	18	19	36	22	18	28	10	27
Denarna ustanova	85	75	63	38	39	48	22	57	15	27
Srednja šola	57	56	14	44	54	40	38	18	40	24
Medij [radio, televizija, časopis, revija in internet]	78	79	70	65	73	45	29	37	34	20
Center za socialno delo	15	21	15	17	21	15	20	20	11	20
Državni organ	9	7	9	9	20	17	29	21	14	19
Turistično podjetje	1	10	19	11	13	18	6	24	20	19
Fizična oseba – starejši občan	46	52	42	55	32	27	19	18	12	15
Lokalna skupnost – mestna četrt	35	41	17	13	27	36	11	27	15	12
Fizična oseba – otrok	55	45	46	52	60	34	25	26	14	11
Državno podjetje	19	12	22	19	28	24	26	20	9	11
Lokalna skupnost – krajevna skupnost	56	21	15	10	12	29	11	18	6	10
Društvo upokojencev		14	9	10	10	4	11	6	13	10
Dom za starejše občane		9	8	10	14	5	3	8	11	9
Verska skupnost	11	6	2	3	3	29	1	5	4	8
Fizična oseba – starši		32	22	21	21	16	9	9	5	7
Zasebna varnostna agencija	1	1	2	1	3	2	2	3	2	6
Lokalna akcijska skupina	15	5				2	1		2	4
Lokalna skupnost – mestna občina	21	13	9	13	15	20	5	11	10	4
Kulturna ustanova	1	5			1	2	1	5		2
Fakulteta		1		1	2	1	1		1	2
Romska skupnost		2	2	2	2	2			1	1
Višja šola						1				1
Zdravstveni zavod	13	7	6	4	12	5	4	4	4	1
Javni shod ali javna prireditev	18									
Lokalna skupnost – vaška skupnost	5	2		3	1		1	1		
Posvetovalno telo za varnost državljanov	1									
Pravosodni organ	1						1	1		

Tuj varnostni organ	1	10	14	22	2					
Visoka šola							1			
Ni podatka										1
Skupaj	**2.775**	**2.619**	**2.195**	**2.379**	**2.542**	**2.240**	**1.942**	**2.388**	**1.643**	**2.144**

OPERATIVNO-KOMUNIKACIJSKA DEJAVNOST

Število klicev na interventno številko 113 in interventnih dogodkov

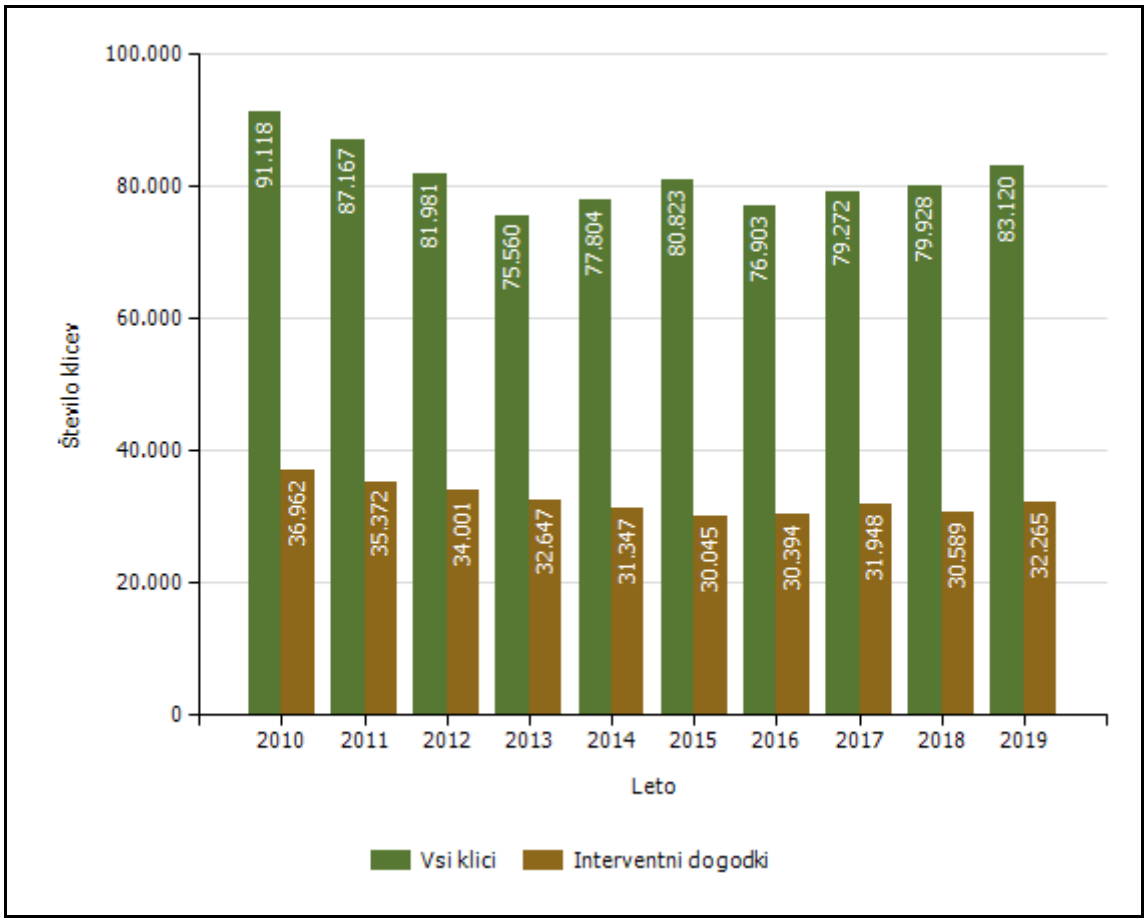

Število klicev na interventno številko 113, po enotah

Enota	Število klicev									
	2010	2011	2012	2013	2014	2015	2016	2017	2018	2019
	91.118	87.167	81.981	75.560	77.804	80.823	76.903	79.272	79.928	83.120
Skupaj	**91.118**	**87.167**	**81.981**	**75.560**	**77.804**	**80.823**	**76.903**	**79.272**	**79.928**	**83.120**

Število interventnih dogodkov, po enotah

Enota	Število dogodkov									
	2010	2011	2012	2013	2014	2015	2016	2017	2018	2019
	36.962	35.372	34.001	32.647	31.347	30.045	30.394	31.948	30.589	32.265
Skupaj	**36.962**	**35.372**	**34.001**	**32.647**	**31.347**	**30.045**	**30.394**	**31.948**	**30.589**	**32.265**
Delež števila klicev	40,6	40,6	41,5	43,2	40,3	37,2	39,5	40,3	38,3	38,8

Povprečni reakcijski časi, po enotah

Enota	Povprečen reakcijski čas [mm:ss]									
	2010	2011	2012	2013	2014	2015	2016	2017	2018	2019
PU Maribor	12:21	12:25	11:52	12:54	11:14	11:28	12:22	12:08	11:12	10:11

Povprečni časi zvonjenja, po enotah

Enota	Povprečen čas zvonjenja [s]									
	2010	2011	2012	2013	2014	2015	2016	2017	2018	2019
PU Maribor	7,3	7,7	7,6	8,2	8,1	7,5	7,6	7,9	7,8	7,5

Klici, sprejeti v prvih 12 sekundah, po enotah

Enota	Klici, sprejeti v prvih 12 sekundah [v %]									
	2010	2011	2012	2013	2014	2015	2016	2017	2018	2019
PU Maribor	85,8	84,1	84,3	81,5	82,7	85,8	85,3	83,8	84,9	85,7

FORENZIČNA IN KRIMINALISTIČNOTEHNIČNA DEJAVNOST

Zaprosila za preiskave na oddelkih za kriminalistično tehniko

Predmet preiskav	Število zaprosil							
	2012	2013	2014	2015	2016	2017	2018	2019
Obuvala	275	336	292	285	267	259	286	301
Papilarne črte	217	255	223	227	187	180	155	280
Droge in sorodne snovi	483	575	710	721	562	999	923	967
Požari, eksplozije	45	42	59	15	27	44	22	33
Barve, laki	27	25	19	32	31	18	16	27
Sumljivi dokumenti	8	10	24	25	23	16	11	129
Rokopis	1	9	3	8	5	14	9	6
Ključavnice	42	66	61	61	58	29	28	59
Sledi z rok strelca	7	11	5	3	6	13	6	11
DNK	323	329	275	328	283	327	327	385
Vlakna in lasje	14	17	4	17	9	9	15	13
Past	2	4	7	2	4	2	2	2
Ekologija	4	3	4	3	2	7	8	3
Lomna površina	7	5	2	3	3	1	6	1
Rekonstrukcija	44	36	27	18	12	11	6	10
Število identificiranih sledi	219	193	136	173	136	138	117	137
Orožje	31	47	55	39	45	67	52	54
Sled orodja	29	30	36	43	34	26	34	63
Žarnice			0	1				
Steklo	25	26	39	75	77	99	122	110
Skupaj	**1.803**	**2.019**	**1.981**	**2.079**	**1.771**	**2.259**	**2.145**	**2.591**

Druga strokovna opravila pri preiskovanju kaznivih dejanj

	Število opravil									
	2010	2011	2012	2013	2014	2015	2016	2017	2018	2019
Število poligrafskih preiskav	13	26	17	19	28	11	31	30	19	15
Število fotorobotov*		2		1			1	2	4	6
Število zapisnikov o zavarovanjih elektronskih naprav in preiskav elektronskih naprav	366	707	927	791	796	852	970	892	1.065	1.088
Število prepoznav oseb na fotografijah	262	344	306	168	212	175	155	172	179	163

** Število izdelanih fotorobotov se od leta 2017 šteje po številu dejansko izdelanih fotorobotov, in ne po številu izdelanih predlogov (do leta 2017).*

Kriminalističnotehnična opravila [na podlagi Knjige ogledov in forenzičnih evidenc]

	Število opravil									
	2010	2011	2012	2013	2014	2015	2016	2017	2018	2019
Ogledi krajev kaznivih dejanj in drugih dogodkov	3.318	3.218	3.391	3.168	2.466	2.539	2.455	2.637	2.559	3.316
Ogledi, pri katerih je strokovno pomoč nudil Oddelek za kriminalistično tehniko*								418	364	445
– število ogledov, ki so jih obravnavale enote kriminalistične policije*								212	183	206
– število ogledov, ki so jih obravnavale policijske postaje*								206	181	239
Osebe, ki so bile fotografirane	327	287	344	295	333	348	221	305	258	255
Osebe, ki so jim bili odvzeti prstni odtisi	317	277	372	282	281	314	204	299	229	247
Odvzeti brisi ustne sluznice	221	173	222	182	168	182	181	224	189	186

* Strokovna pomoč oddelkov za kriminalistično tehniko drugim enotam pri ogledih kaznivih dejanj in dogodkov se evidentira od leta 2017.

NADZORNA DEJAVNOST

Opravljeni nadzori

Vrsta nadzora	Leto									
	2010	2011	2012	2013	2014	2015	2016	2017	2018	2019
Nadzori nad delom delavcev	1	2	3	3	1	2	2	2	20	1
Splošni nadzori	3	4	3	4	3	3	2	2	3	3
Strokovni nadzori	13	20	24	22	34	16	23	24	26	27
Ponovni nadzori	4	4	1	4	5	4		3	4	4
Skupaj	**21**	**30**	**31**	**33**	**43**	**25**	**27**	**31**	**53**	**35**

Vir: GPU SGDP SRSN, preglednica GPULN01 iz aplikacije Spremljanje nadzorov, 3. marec 2020

Nadzori nad delom delavcev, po enotah PU

NOE PU in PP	2014	2015	2016	2017	2018	2019
Vodstvo				2	2	
SD						
SUP	1	2	1			1
SKP			1			
OKC						
SOP						
Skupaj	**1**	**2**	**2**	**2**	**2**	**1**
PMP Gruškovje		1		1	1	
PMP Središče ob Dravi	1				1	
PMP Zavrč		1		2	1	
PP Šentilj	1			1	1	
PP Gorišnica	1	1			1	
PP Lenart	1	1	2	2	1	
PP Maribor I	1	1	1	2	2	
PP Maribor II	1	1	1	2	1	
PP Ormož	1			1	1	
PP Podlehnik	1	1	1	1	1	
PP Ptuj	1	2	1	2	2	1
PP Rače	1	1		1	2	
PP Ruše	1	1		2	1	
PP Slovenska Bistrica	1	1		2	1	
PPVSPK Maribor	1	1	1	1	1	
PPIU Maribor		1		1	1	
PPP Maribor	1	1	1	1	1	
Skupaj	**14**	**15**	**8**	**22**	**20**	**1**

Vir: GPU SGDP SRSN, preglednica GPULN01 iz aplikacije Spremljanje nadzorov, 3. marec 2020.
Razhajanja v številu nadzorov so posledica drugačnega evidentiranja v aplikaciji.

Splošni nadzori nad delom policijskih postaj

	2014	2015	2016	2017	2018	2019
PMP Gruškovje				1		
PMP Središče ob Dravi					1	
PMP Zavrč			1			
PP Šentilj					1	
PP Gorišnica						1
PP Lenart	1					
PP Maribor I		1				
PP Maribor II					1	
PP Ormož		1				
PP Podlehnik	1					
PP Ptuj						1
PP Rače		1				
PP Ruše			1			
PP Slovenska Bistrica	1					
PPVSPK Maribor						
PPIU Maribor						1
PPP Maribor				1		
Skupaj	**3**	**3**	**2**	**2**	**3**	**3**

Strokovni in ponovni nadzori nad delom enot

	Število strokovnih nadzorov						Število ponovnih nadzorov					
	2014	2015	2016	2017	2018	2019	2014	2015	2016	2017	2018	2019
SD												
SUP												
SKP												
OKC	1											
SOP			1									
PMP Gruškovje	1		2		1	1						
PMP Središče ob Dravi	3	1	1	2		2	2					
PMP Zavrč	3	1		1	1	1						
PP Šentilj	2	1	2	1		2	2	1				1
PP Gorišnica	1	1	1	1	2							
PP Lenart	1	1	2	1	3	2				1		1
PP Maribor I	2		1	1	1	3	1	1				
PP Maribor II	2	3	3	2	1	2						1
PP Ormož	3			2	1	2				1		
PP Podlehnik	1		1	2	3	3		1			1	
PP Ptuj	2	3	3	3	3						2	1
PP Rače	3		1	1	2	2				1		
PP Ruše	4	1		1	1	2						
PP Slovenska Bistrica	1		1	2	1	3					1	
PPVSPK Maribor	1	1	1	1	3	1						
PPIU Maribor	1	1	1	2	1							
PPP Maribor	2	2	2	1	2	1		1				
Skupaj	**34**	**16**	**23**	**24**	**26**	**27**	**5**	**3**		**3**	**4**	**4**

SPREMLJANJE IZVAJANJA POLICIJSKIH POOBLASTIL IN OGROŽANJA POLICISTOV

Osebe, katerih identiteto je ugotavljala policija

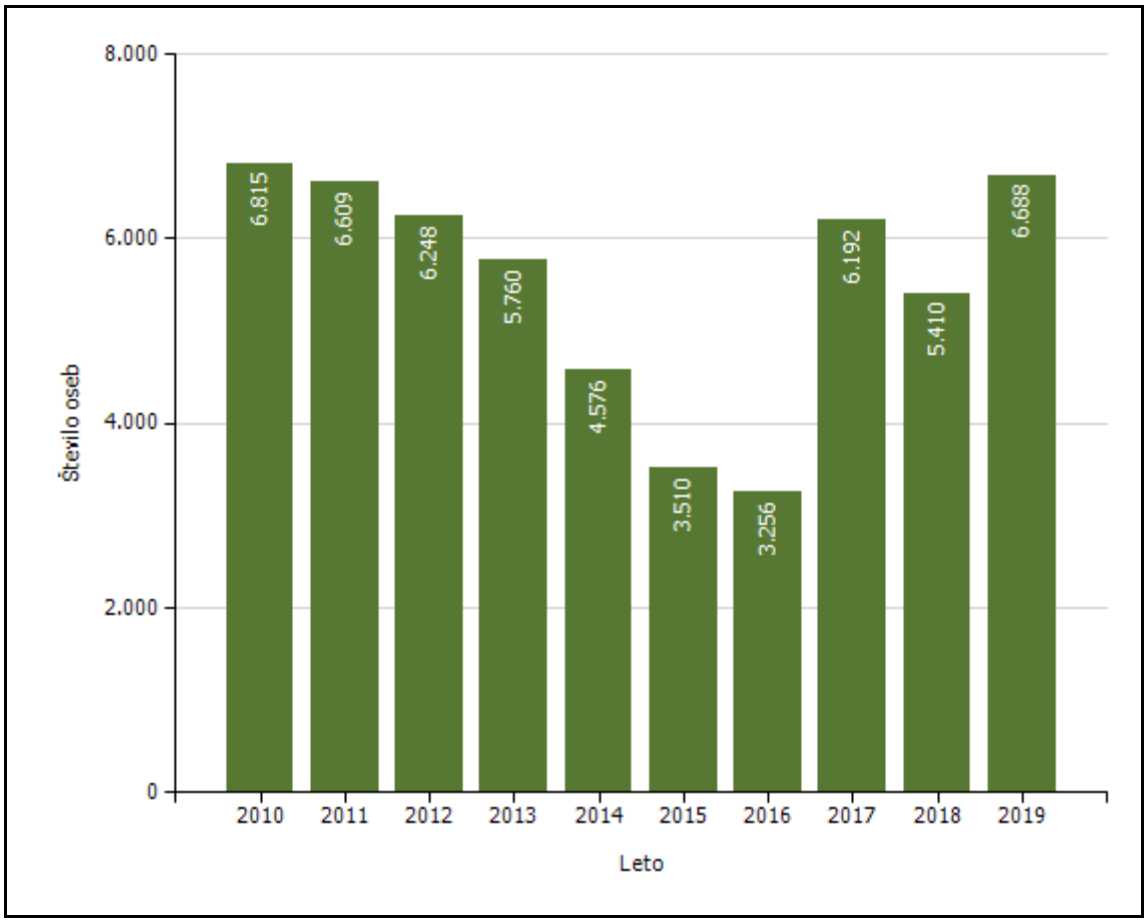

Izravnalni ukrepi

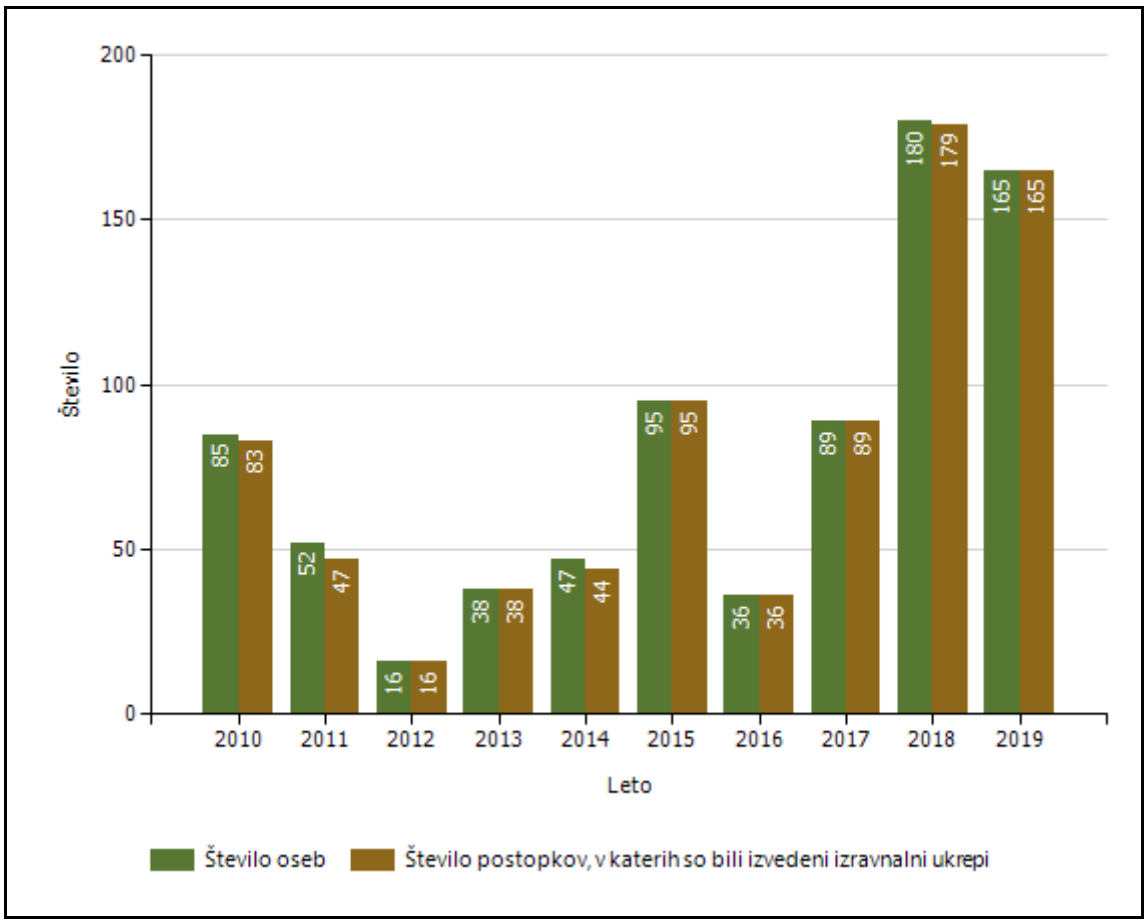

Osebe, privedene na sodišče zaradi postopka o kaznivem dejanju ali prekršku

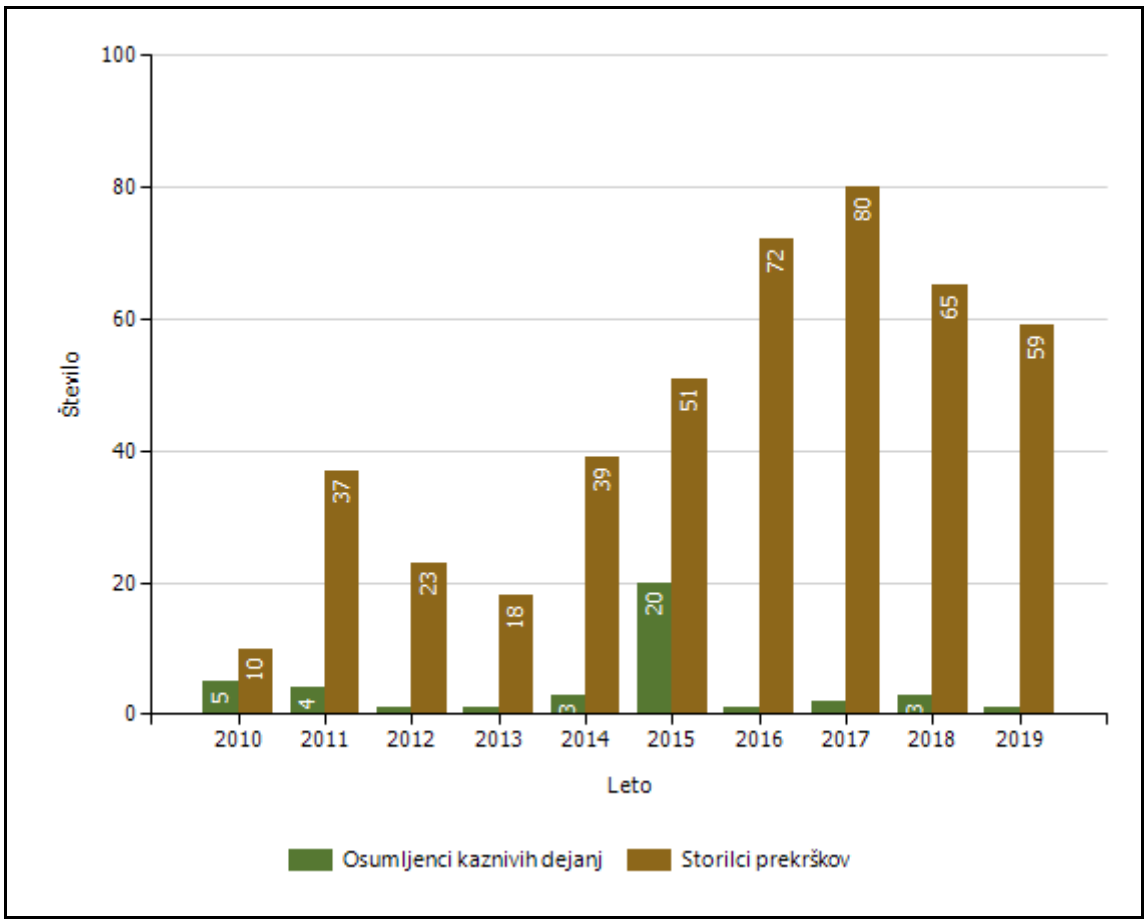

Subjekt	Leto									
	2010	2011	2012	2013	2014	2015	2016	2017	2018	2019
Osumljenci kaznivih dejanj	5	4	1	1	3	20	1	2	3	1
Storilci prekrškov	10	37	23	18	39	51	72	80	65	59
Skupaj	**15**	**41**	**24**	**19**	**42**	**71**	**73**	**82**	**68**	**60**

Pridržane, zadržane in privedene osebe

	Leto									
	2010	2011	2012	2013	2014	2015	2016	2017	2018	2019
Skupaj ZNPPol	**100**	**158**	**321**	**166**	**128**	**120**	**181**	**195**	**248**	**1.112**
Do 12 ur zaradi motenja ali ogrožanja javnega reda [prva alineja 64/1 ZNPPol]	0	0	0	35	28	14	18	39	14	11
Do 12 ur zaradi kršitve prepovedi približevanja [druga alineja 64/1 ZNPPol]	0	0	0	4	5	6	4	7	2	7
Do 12 ur zaradi kršitve prepovedi udeležbe na športnih prireditvah [tretja alineja 64/1 ZNPPol]	0	0	0	0	0	0	0	0	0	0
Do 48 ur zaradi izročitve oziroma sprejema osebe od tujih varnostnih organov [četrta alineja 64/1 ZNPPol]	0	0	0	74	95	100	159	149	232	1.094
Do 24 ur (43/1 ZPol)	23	83	175	6	0	0	0	0	0	0
Do 48 ur (43/2 ZPol)	77	75	146	47	0	0	0	0	0	0
Skupaj ZP-1	**390**	**290**	**287**	**232**	**223**	**207**	**189**	**182**	**157**	**181**
ZP-1 109/1 do iztreznitve po odredbi sodišča (do 12 ur)	1	0	0	0	1	1	1	0	0	2
Pridržane do streznitve [109/2 čl. ZP-1]	382	271	273	220	210	199	174	164	143	149
Pridržane s privedbo [110/2 čl. ZP-1]	7	19	14	12	12	7	14	18	14	30
Skupaj od 6 do 12 ur [24 čl. ZPrCP]	**0**	**515**	**464**	**72**	**50**	**36**	**30**	**22**	**37**	**41**
Skupaj do 48 ur [32. čl. ZNDM]	**111**	**65**	**62**	**24**	**27**	**47**	**68**	**111**	**272**	**764**
Skupaj ZKP	**704**	**604**	**560**	**400**	**351**	**391**	**315**	**339**	**348**	**355**
ZKP 157/1 čl. odvzem prostosti in privedba k PS	5	4	1	1	3	20	1	2	3	1
Do 6 ur [157/2 čl. ZKP]	699	600	559	399	348	371	314	337	345	354
Skupaj	**1.305**	**1.632**	**1.694**	**894**	**779**	**801**	**783**	**849**	**1.062**	**2.453**

Uporaba prisilnih sredstev

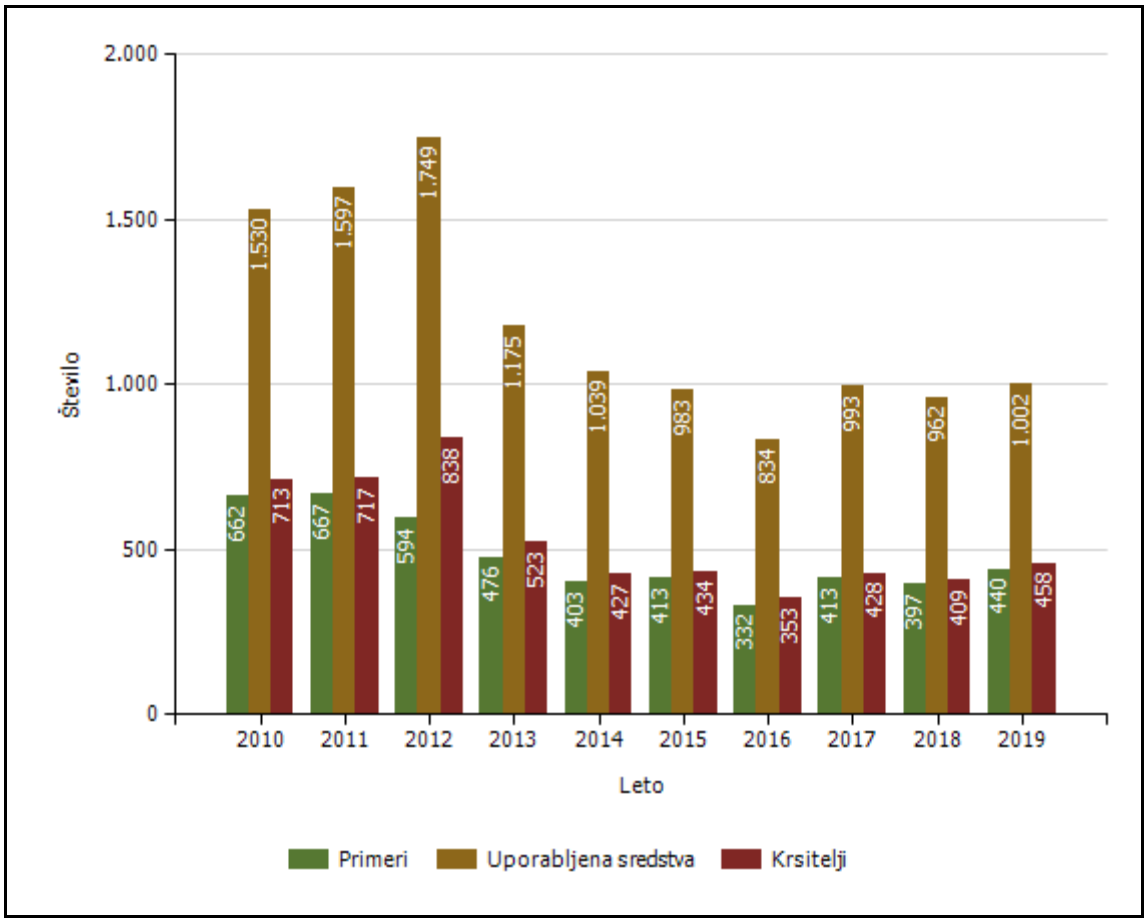

Uporaba prisilnih sredstev in opozorilnega strela

Subjekt	Leto									
	2010	2011	2012	2013	2014	2015	2016	2017	2018	2019
Sredstva za vklepanje in vezanje	602	642	554	470	404	403	327	384	350	395
Telesna sila	897	920	932	664	619	533	496	579	593	590
Plinski razpršilec	17	17	52	24	13	22	8	17	14	8
Palica	8	15	113	17	3	13	2	9	4	5
Službeni pes	4		1			2			1	
Sredstva za prisilno ustavljanje prevoznih sredstev	2	2	8			2	1	4		4
Konjenica			1							
Plinska sredstva in druga z zakonom določena sredstva za pasivizacijo			17							
Strelno orožje						8				
Opozorilni strel		1								
Ni podatka o vrsti pris. sredstva			71							
Skupaj	**1.530**	**1.597**	**1.749**	**1.175**	**1.039**	**983**	**834**	**993**	**962**	**1.002**

Uporaba posameznih vrst prisilnih sredstev in opozorilnega strela, po enotah

Organizacijska Enota	Sredstva za vklepanje in vezanje	Telesna sila	Plinski razpršilec	Palica	Sredstva za prisilno ustavljanje prevoznih sredstev	Skupaj
PMP Gruškovje	15					15
PP Gorišnica	20	10				30
PP Lenart	15	13				28
PP Maribor I	58	139	1			198
PP Maribor II	58	111	2			171
PP Ormož	35	39		2		76
PP Podlehnik	25	16	1			42
PP Ptuj	50	102	3			155
PP Rače	9	24				33
PP Ruše	7	9				16
PP Slovenska Bistrica	34	45			3	82
PP Šentilj	9	14				23
PP VSPK Maribor	13	27				40
PPIU PU Maribor	4					4
PPP Maribor	4	15			1	20
SUP	12	12	1	3		28
SKP	27	14				41
Skupaj	**395**	**590**	**8**	**5**	**4**	**1.002**

Posledice uporabe prisilnih sredstev pri policistih

Policisti	Leto									
	2010	2011	2012	2013	2014	2015	2016	2017	2018	2019
Brez posledic	1.065	1.070	1.021	776	661	657	541	661	635	673
Materialna škoda	1		4	1	3				1	0
Vidni zunanji znaki uporabljenega ps	1	8	7	2	4	7	0	1	4	3
Lahka telesna poškodba	10	20	25	18	17	15	8	8	5	12
Huda telesna poškodba	1	1			0	1				1
Smrt						0				
Skupaj	**1.078**	**1.099**	**1.057**	**797**	**685**	**680**	**549**	**670**	**645**	**689**

Posledice uporabe prisilnih sredstev pri kršiteljih

Kršitelji	Leto									
	2010	2011	2012	2013	2014	2015	2016	2017	2018	2019
Brez posledic	647	634	730	451	369	354	291	337	322	381
Materialna škoda	0		1	1	1				0	1
Vidni zunanji znaki uporabljenega prisilnega sredstva	55	73	91	59	52	73	59	87	79	70
Lahka telesna poškodba	11	10	16	12	4	6	3	4	8	6
Huda telesna poškodba	0	0			1	0				0
Smrt						1				
Skupaj	**713**	**717**	**838**	**523**	**427**	**434**	**353**	**428**	**409**	**458**

Napadi na policiste

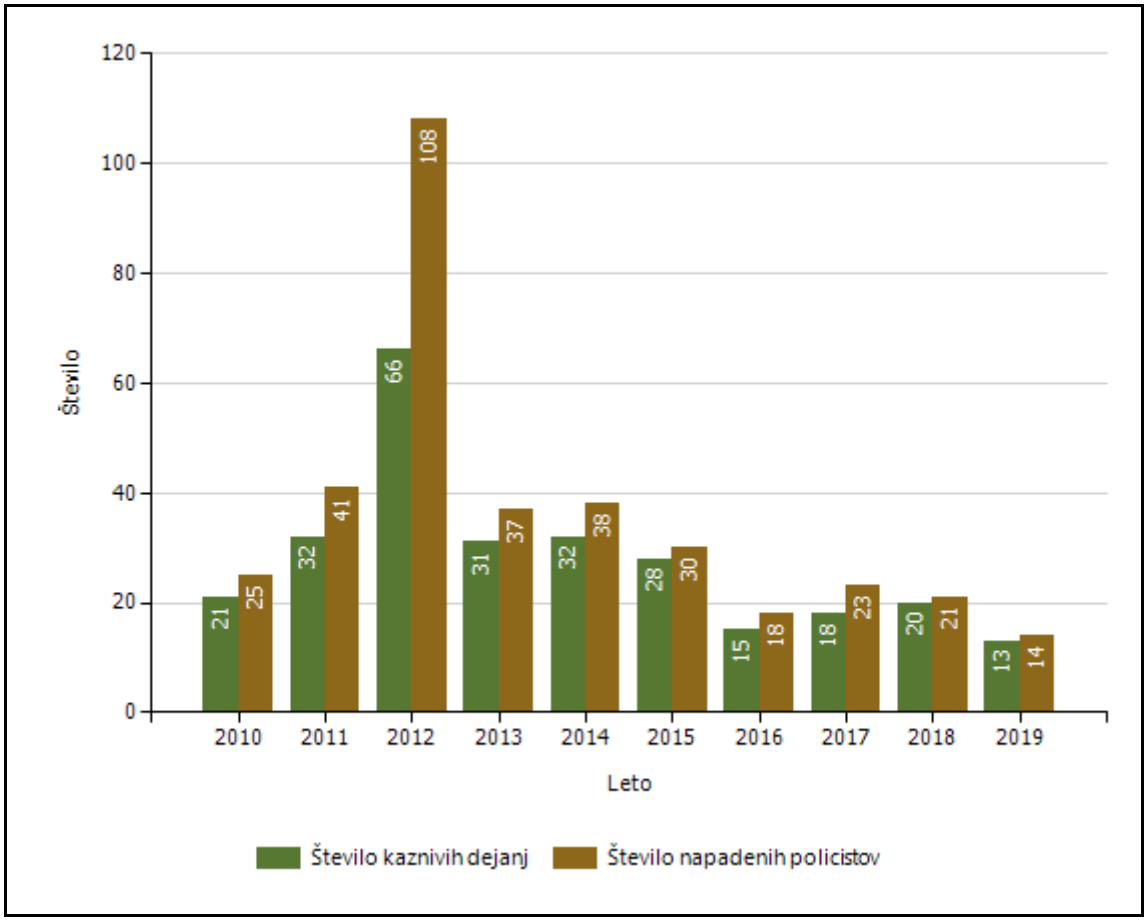

Grožnje policistom

Stopnja ogroženosti	Leto									
	2010	2011	2012	2013	2014	2015	2016	2017	2018	2019
Nizka	8	11	7	8	10	8	3	6	4	5
Srednja					1	1			2	2
Skupaj	**8**	**11**	**7**	**8**	**11**	**9**	**3**	**6**	**6**	**7**

REŠEVANJE PRITOŽB

Pritožbe zoper delo policistov

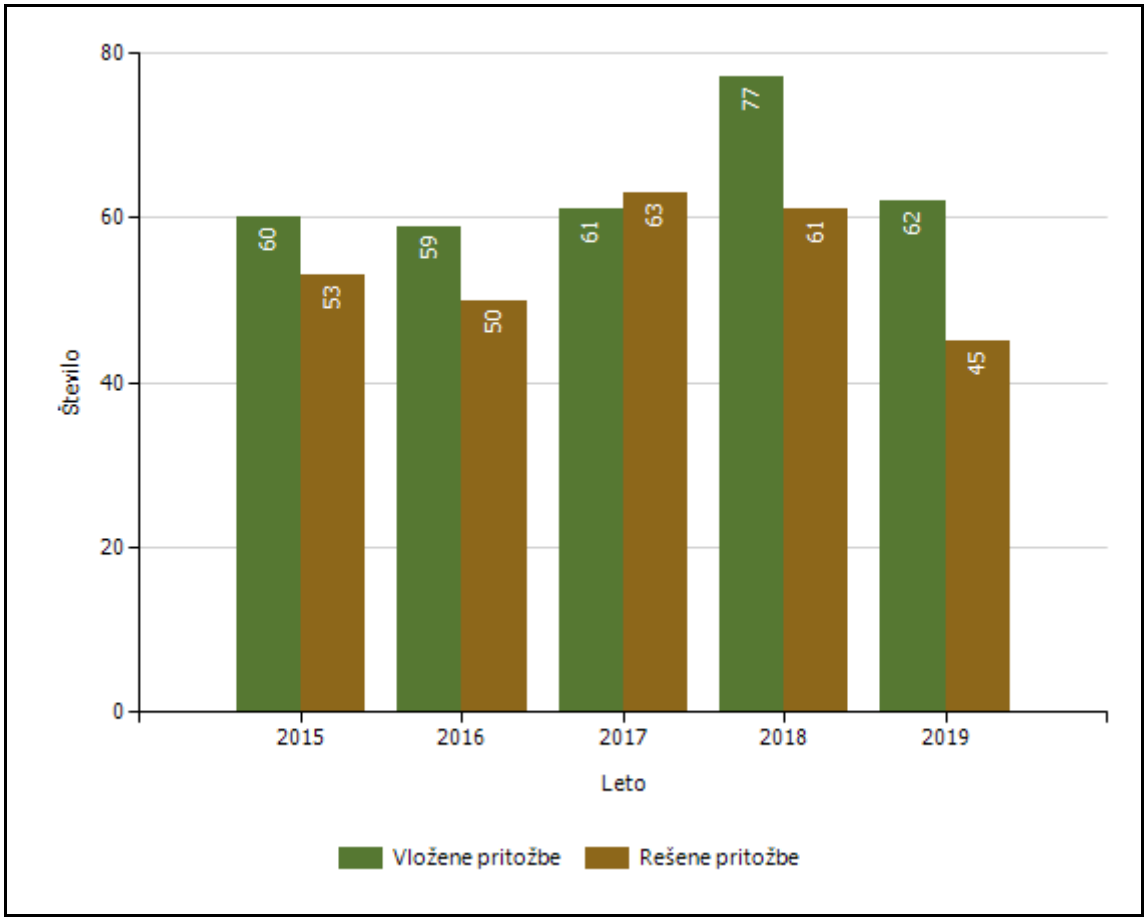

Rešene pritožbe glede na način reševanja

	Leto				
	2015	2016	2017	2018	2019
Pomiritveni postopki	21	20	25	32	16
– uspešno zaključeni (150/5 ZNPPol)	9	6	12	22	8
– neuspešno zaključeni (148/3 ZNPPol)	12	14	13	10	8
– ravnanje policistov, skladno s predpisi	17	19	21	25	13
– ravnanje policistov, neskladno s predpisi			4	5	2
Senati	10	12	13	11	10
– neuspešno zaključeni pomiritveni postopki (148/3 ZNPPol)	8	7	6	6	3
– neposredna obravnava na senatu (148/3 ZNPPol)	2	5	7	5	7
– utemeljene pritožbe, obravnavane pred senatom	1	4	2	2	1
Zaključek brez obravnave	30	25	31	24	22
Skupaj rešenih pritožb	**53**	**50**	**63**	**61**	**45**

Rešene pritožbe zoper policiste po delovnih področjih

	Kriminaliteta		Javni red in mir		Cestni promet		Državna meja in tujci		Drugi dogodki	
	2018	2019	2018	2019	2018	2019	2018	2019	2018	2019
Pomiritveni postopki	19	8	10	8	12	5	1		36	19
– uspešno zaključeni (150/5 ZNPPol)	11	4	9	3	7	3	1		25	9
– neuspešno zaključeni (148/3 ZNPPol)	8	4	1	5	5	2			11	10
– ravnanje policistov, skladno s predpisi	12	7	8	6	12	4	1		28	16
– ravnanje policistov, neskladno s predpisi	3	1	2	2					6	2
Senati	10	2	9	7	5	6	1	1	15	13
– neuspešno zaključeni pomiritveni postopki (148/3 ZNPPol)	6	2		2	5				7	3
– neposredna obravnava na senatu (148/3 ZNPPol)	4		9	5		6	1	1	8	10
– utemeljene pritožbe, obravnavane pred senatom	5			4					4	2
Zaključek brez obravnave	7	14	9	9	11	6		1	27	24
Skupaj rešenih pritožb	**30**	**22**	**28**	**22**	**23**	**17**	**2**	**2**	**71**	**53**

Rešene pritožbe po pritožbenih razlogih

	Komunikacija		Neukrepanje		Uporaba pooblastil		Uporaba prisilnih sredstev	
	2018	2019	2018	2019	2018	2019	2018	2019
Pomiritveni postopki	19	12	15	5	15	3		3
– uspešno zaključeni (150/5 ZNPPol)	13	6	13	3	6	1		2
– neuspešno zaključeni (148/3 ZNPPol)	6	6	2	2	9	2		1
– ravnanje policistov, skladno s predpisi	16	10	9	4	11	3		3
– ravnanje policistov, neskladno s predpisi	2	2	6	1				
Senati	9	1	2	2	13	6	3	5
– neuspešno zaključeni pomiritveni postopki (148/3 ZNPPol)	5	1	2	1	6	2		1
– neposredna obravnava na senatu (148/3 ZNPPol)	4			1	7	4	3	4
– utemeljene pritožbe, obravnavane pred senatom	2				3		1	1
Zaključek brez obravnave	5	10	11	6	10	15		
Skupaj rešenih pritožb	**28**	**22**	**26**	**12**	**32**	**22**	**3**	**7**

Posledice pritožbenih postopkov

	Leto				
	2015	2016	2017	2018	2019
Poročilo, poslano VDT (147/3 ZKP)		1	2	4	
Opozorilo in razgovor	3	5	10	4	5
Skupaj	**3**	**6**	**12**	**8**	**5**

Podlage za obravnavo pritožbe neposredno pred senatom

	Leto				
	2015	2016	2017	2018	2019
V postopku uporabljeno strelno orožje		1			
V postopku udeleženi otroci, mladoletniki in druge ranljive skupine		2			1
Pritožba zoper vodje PE ali NOE PE			2	1	
Pritožba tujca, ki ne prebiva v RS	1		3	1	4
Pritožba z drugimi očitki hudega posega v ČPTS	1	2	2	3	2
Skupaj	**2**	**5**	**7**	**5**	**7**

Pritožbe, ki po neuspelem pomiritvenem postopku niso bile obravnavane pred senatom

	Leto				
	2015	2016	2017	2018	2019
Ni senata po neuspelem pomiritvenem postopku (152/2)	2	4	4	3	3

NOTRANJE PREISKAVE

Prijavljena in odkrita kazniva dejanja uradnih oseb policije, odstopljena v obravnavo posebnemu oddelku specializiranega državnega tožilstva, po enotah

Enota dosjeja	Število kaznivih dejanj									
	2010	2011	2012	2013	2014	2015	2016	2017	2018	2019
PP Maribor I					1	1				
PP Podlehnik	1					2		1		
PP Ptuj	2									
PP Ruše	1									
PP Slovenska Bistrica								1		
PP Šentilj		2								
SKP	14	1	1							
Služba direktorja PU Maribor	8	11	14	8	15	6	12	13	17	21
Skupaj	**26**	**14**	**15**	**8**	**16**	**9**	**12**	**15**	**17**	**21**

Osumljene uradne osebe prijavljenih in odkritih kaznivih dejanj, odstopljena v obravnavo posebnemu oddelku specializiranega državnega tožilstva, po enotah

Enota dosjeja	Število osumljenih uradnih oseb									
	2010	2011	2012	2013	2014	2015	2016	2017	2018	2019
PP Maribor I					1	1				
PP Podlehnik	1					1		1		
PP Ptuj	1									
PP Ruše	1									
PP Slovenska Bistrica								1		
PP Šentilj		1								
SKP	5	1	1							
Služba direktorja PU Maribor	7	12	12	10	15	8	8	12	17	23
Skupaj	**15**	**14**	**13**	**10**	**16**	**10**	**8**	**14**	**17**	**23**

KADROVSKE IN ORGANIZACIJSKE ZADEVE

Sistemizirana in zasedena delovna mesta

	Sistemizirana delovna mesta				Zasedena delovna mesta			
	Uniformi-rani policisti*	Neuniformirani policisti	Delavci brez statusa policista	Skupaj	Uniformi-rani policisti*	Neuniformirani policisti	Delavci brez statusa policista	Skupaj
2009	1.138	166	184	**1.488**	943	141	177	**1.261**
2010	1.151	168	184	**1.503**	938	152	171	**1.261**
2011	1.151	168	184	**1.503**	924	151	164	**1.239**
2012	1.151	170	180	**1.501**	889	143	154	**1.186**
2013	1.151	170	179	**1.500**	871	147	154	**1.172**
2014	1.132	174	179	**1.485**	816	154	147	**1.117**
2015	1.082	174	179	**1.435**	799	151	140	**1.090**
2016	1.078	178	182	**1.438**	793	150	149	**1.092**
2017	1.078	180	182	**1.440**	784	147	150	**1.081**
2018	1.104	154	182	**1.440**	796	127	157	**1.080**
2019	1.051	155	182	**1.449**	803	132	162	**1.097**

** Upoštevani so tudi kandidati za policiste.*
Vir: UOK Sekretariat MNZ, MFERAC, 31. januar 2020

Sistemizirana in zasedena delovna mesta, po enotah

Enota	Število sistemiziranih delovnih mest				Število zasedenih delovnih mest			
	Uniformi-rani policisti	Neuniformirani policisti	Delavci brez statusa policista	Skupaj	Uniformi-rani policisti	Neuniformirani policisti	Delavci brez statusa policista	Skupaj
Vodstvo PU	3		1	4	3		1	4
SD PU		14	5	19		12	5	17
SUP	18		2	20	18		1	19
SKP		127	8	135		108	8	116
OKC	38		2	40	35		2	37
SOP		14	52	67		12	51	63
Skupaj PU	**59**	**155**	**70**	**285**	**56**	**132**	**68**	**256**
PMP Gruškovje	114		4	118	75		2	77
PMP Središče	75		2	77	52		1	53
PMP Zavrč	53		2	55	37		2	39
PP Rače	35		3	38	30		2	32
PP Šentilj	29		5	34	20		5	25
PP Gorišnica	72		5	77	48		4	52
PP Lenart	28		4	32	22		4	26
PP Maribor I	81		15	96	58		14	72
PP Maribor II	98		18	116	75		13	88
PP Ormož	98		7	105	70		5	75
PP Podlehnik	56		5	61	42		5	47
PP Ptuj	79		11	90	56		10	66
PP Ruše	23		4	27	21		4	25
PP Slovenska Bistrica	41		6	47	32		6	38
PPVSPK Maribor	34		2	36	24		2	26
PPIU Maribor	43		3	46	32		2	34
PPP Maribor	93		16	109	53		13	66
Skupaj PU	**992**		**112**	**1.164**	**747**		**94**	**841**
Skupaj	**1.051**	**155**	**182**	**1.449**	**803**	**132**	**162**	**1.097**

Vir: UOK Sekretariat MNZ, MFERAC, 31. januar 2020

FINANČNO-MATERIALNE ZADEVE

Prevozna sredstva glede na lastništvo

	Število vozil							
	2012	2013	2014	2015	2016	2017	2018	2019
Lastna vozila	273	249	262	270	302	276	266	277
Vozila v finančnem najemu	1	1	1					
Vozila v operativnem najemu						53	53	53
Skupaj	**274**	**250**	**263**	**270**	**302**	**329**	**319**	**330**

Vir: SOP PU MB – aplikacija EMVZ, 24. februar 2020

Prevozna sredstva glede na vrsto vozil

Vrsta vozil	Število vozil							
	2012	2013	2014	2015	2016	2017	2018	2019
Osebna civilna vozila	110	98	108	115	134	137	132	136
Osebna patruljna vozila	81	72	84	83	84	98	96	94
Intervencijska vozila	15	15	14	17	17	16	16	15
Kombinirana vozila	19	19	17	19	24	26	26	26
Terenska vozila	20	16	13	12	11	12	12	25
Motorna kolesa	17	17	15	13	16	20	17	15
Tovorna in dostavna vozila	9	10	9	8	11	15	14	13
Druga vozila	3	3	3	3	5	5	6	6
Skupaj	**274**	**250**	**263**	**270**	**302**	**329**	**319**	**330**

Vir: SOP PU MB – aplikacija EMVZ, 24. februar 2020

Povprečna starost vozil po vrsti vozil

Povprečna starost	2012	2013	2014	2015	2016	2017	2018	2019
Vsa prevozna sredstva	7,15	7,92	7,45	8,05	7,48	6,53	7,26	7,44
Osebna civilna vozila	8,36	8,88	6,80	7,48	6,39	6,92	7,25	7,59
Osebna patruljna vozila	7,20	7,91	5,98	6,79	7,68	3,43	4,22	5,11
Intervencijska vozila	4,20	5,20	6,22	6,14	3,96	4,48	4,42	5,15
Kombinirana vozila	6,73	7,73	7,42	8,50	7,75	8,25	9,25	10,16
Terenska vozila	7,01	7,62	8,08	8,91	9,72	8,84	8,09	9,28
Motorna kolesa	7,94	8,52	9,15	10,1	8,58	8,52	8,99	9,48
Dostavna in tovorna vozila	8,66	9,6	10,19	11,08	9,08	7,77	7,38	7,70
Skupaj	**7,15**	**7,92**	**7,45**	**8,05**	**7,48**	**6,53**	**7,26**	**7,44**

Vir: SOP PU MB – aplikacija EMVZ, 24. februar 2020

ODNOSI Z JAVNOSTMI

Delo na področju odnosov z javnostmi

	2014	2015	2016	2017	2018	2019
Število novinarskih konferenc, izjav za javnost in fototerminov	19	23	37	35	26	19
Število sporočil, obvestil in informacij za javnost	894	929	1.346	1.337	1.477	1.196
Število pisnih in ustnih odgovorov na vprašanja novinarjev	2.349	2.680	2.746	2.761	2.724	2.730
Število pisnih in ustnih odgovorov na vprašanja državljanov	163	202	187	197	187	283
Število odzivov na prispevke v medijih	2	1		3	4	5
Število objav na Twitterju						
Število objav na YouTubu						
Število objav na Facebooku				39	171	126
Število objav na Instagramu						1
Število objav na internetu [uredniško delo]						
Število objav na intranetu [lastne objave]	217	210	188	233	209	73
Število objav na intranetu [uredniško delo]						189
Število sodelovanj pri publikacijah [uredniško delo]						
Število edicij revije Varnost						
Število [na]govorov	10	8	9	5	11	9
Število posnetih/izdelanih in predelanih videoposnetkov				2	13	9
Število udeležb na preventivno-promocijskih dogodkih [sejmi, humanitarne zadeve ipd.]		9	20	8	12	56
Število zaprosil za pomoč/sodelovanje pri snemanjih ipd.					2	2
Število dogodkov s protokolarnimi aktivnostmi	5	4	7	9	5	7

Vir: SPIS4, podatki predstavnika za odnose z javnostmi PU Maribor, poslovne sekretarke v vodstvu PU Maribor in koordinatorke VII/II v SD PU Maribor, 10. februar 2020