REPUBLIKA SLOVENIJA
MINISTRSTVO ZA NOTRANJE ZADEVE

POLICIJA

Policijska uprava Maribor

Maistrova ulica 2, 2001 Maribor

T: 02 222 12 00
F: 02 222 13 58
E: pumb@policija.si
www.policija.si

Številka: 0101-3/2023/25 (3F11-04)
Datum: 29. 3. 2023

POROČILO O DELU POLICIJSKE UPRAVE MARIBOR ZA LETO 2022

Vsebina

METODOLOŠKA POJASNILA 3

TEMELJNI POUDARKI 3

1 ZNAČILNOSTI DELA POLICIJSKE UPRAVE MARIBOR V LETU 2022 4

2 DELO NA POSAMEZNIH DELOVNIH PODROČJIH 6

2.1 TEMELJNE DEJAVNOSTI 6

2.1.1 PREPREČEVANJE, ODKRIVANJE IN PREISKOVANJE KRIMINALITETE 6

2.1.2 VZDRŽEVANJE JAVNEGA REDA TER ZAGOTAVLJANJE SPLOŠNE VARNOSTI LJUDI IN PREMOŽENJA 12

2.1.3 ZAGOTAVLJANJE VARNOSTI CESTNEGA PROMETA 13

2.1.4 NADZOR DRŽAVNE MEJE IN IZVAJANJE PREDPISOV O TUJCIH 15

2.2 DRUGE DEJAVNOSTI 16

2.2.1 POLICIJSKO DELO V SKUPNOSTI 16

2.2.2 OPERATIVNO-KOMUNIKACIJSKA DEJAVNOST 17

2.2.3 FORENZIČNA IN KRIMINALISTIČNOTEHNIČNA DEJAVNOST 18

2.2.4 ANALITSKA DEJAVNOST 18

2.2.5 NADZORNA DEJAVNOST 19

2.2.6 SPREMLJANJE IZVAJANJA POLICIJSKIH POOBLASTIL IN OGROŽANJA POLICISTOV 19

2.2.7 REŠEVANJE PRITOŽB 20

2.2.8 NOTRANJE PREISKAVE 21

2.2.9 INFORMACIJSKA IN TELEKOMUNIKACIJSKA DEJAVNOST 21

2.2.10 KADROVSKE IN ORGANIZACIJSKE ZADEVE 21

2.2.11 IZOBRAŽEVANJE, IZPOPOLNJEVANJE IN USPOSABLJANJE 23

2.2.12 FINANČNO-MATERIALNE ZADEVE 24

2.2.13 MEDNARODNO SODELOVANJE 25

2.2.14 ODNOSI Z JAVNOSTMI 25

2.2.15 DEJAVNOST SPECIALIZIRANIH POLICIJSKIH ENOT 26

PRILOGA: STATISTIČNI PODATKI 27

Metodološka pojasnila

V poročilu o delu Policijske uprave Maribor (v nadaljnjem besedilu: PU Maribor, PU ali policijska uprava) za leto 2022 navedeni statistični podatki so večinoma pridobljeni iz aplikacije *Statistika za letna in polletna poročila*. Podatki so bili policijskim enotam dostopni na intranetu od 13. februarja 2023. Pri statističnih podatkih, ki niso bili pridobljeni iz aplikacije, so navedeni viri in datumi njihove pridobitve.

Nekateri primerjalni statistični podatki iz prejšnjih let se zaradi spremenjene metodologije zajemanja in prikazovanja ter odpravljenih napak nekoliko razlikujejo od podatkov v prejšnjih letnih poročilih. Nekateri podatki niso neposredno primerljivi zaradi sprememb zakonodaje.

Posamezne kategorije, preglednice in grafikoni, za katere so potrebna posebna metodološka pojasnila, so označeni z zvezdico, pojasnila pa so navedena tik pod njimi.

Druga metodološka pojasnila:

- v poročilu so prikazana kazniva dejanja, razen kaznivih dejanj v cestnem prometu in kaznivih dejanj, ki se preganjajo na predlog in pri katerih je oškodovanec že ob podaji ovadbe odstopil od pregona (pisna izjava o umiku ali izjava o umiku predloga za pregon);
- preiskana kazniva dejanja so tista, pri katerih je bil osumljenec znan že ob prijavi ali odkritju kaznivega dejanja ali pa ga je policija odkrila pozneje;
- kršitve zakonodaje o cestnem prometu niso vključene v kršitve predpisov o javnem redu;
- v okroglih oklepajih navedene številke so primerjalni podatki za leto 2021;
- oznaka »0« pomeni, da pojava ni bilo (pojav ima vrednost 0).

Temeljni poudarki

Okoliščine in dejavniki pri delu policije na območju PU Maribor so:

- Zaradi konca pandemije in s tem povezanih ukrepov so se družbeno življenje ljudi in varnostni dogodki znova vzpostavili na raven pred ukrepi. Neprijavljenih javnih zbiranj je bilo manj, obiski športnih prireditev pa so postajali ponovno množičnejši, zato je na njih prihajalo do kršitev javnega reda in miru ter Zakona o javnih zbiranjih kakor tudi do posameznih kaznivih dejanj in poškodb policistov. V volilnem letu pogostih kršitev volilne zakonodaje ni bilo, prav tako je bilo manj kršitev, povezanih z vzdrževanjem javnega reda in miru. Sodelovali smo pri zahtevnejših asistencah. Nekatere preventivne akcije so bile zasnovane zaradi zaposlovanja v Policiji.

- Obravnavali smo tudi z zahtevnejše primere nasilja v družini, kjer smo dosledno upoštevali namen in ukrepe za optimalno zaščito žrtve.

- V času po epidemiji nalezljive bolezni covid-19 se je povečal obseg osebnega in tovornega cestnega prometa, kar se je odražalo v povečanju števila prometnih nesreč ter hudo in lahko telesno poškodovanih v prometnih nesrečah. Število ugotovljenih kršitev cestnoprometnih predpisov se je v letu 2022 zmanjšalo glede na leto 2021, še vedno pa je bilo ugotovljenih več kršitev od povprečja desetletnega obdobja. Povečali smo kakovost nadzora cestnega prometa, kar se odraža v zmanjšanju najhujših posledic prometnih nesreč ter številu in deležu ugotovljenih kršitev, ki so vzroki najhujših prometnih nesreč ali vplivajo na njihove posledice.

- V letu 2022 je bilo prijetih več oseb, ki so nedovoljeno vstopile v Republiko Slovenijo iz Republike Hrvaške. Število nedovoljenih prestopov državne meje se je povečalo. Obravnavali smo večje in manjše skupine tujcev. Nedovoljeni prestopi državne meje so se izvajali peš in z vozili, odvisno od mejnega območja. Promet potnikov in vozil na mejnih prehodih PU Maribor je bil večji glede na leto 2021, tudi število zavrnitev vstopa je bilo več. Na mejnih prehodih smo odkrili več zlorab listin kot v letu 2021. Več je bilo tudi odkritih

prepovedanih drog, manj pa odkritega orožja. Uspešnejši smo bili pri odkrivanju ukradenih vozil. Število ugotovljenih kršitev Zakona o tujcih se je zmanjšalo.

Glavna odstopanja statističnih kazalnikov dela policije za leto 2022:

- Občutno se je zmanjšalo število kršitev predpisov o javnem redu, pri čemer petletno obdobje kršitev ZJRM-1 izkazuje stalni, stabilni in enakomerni trend obravnavanih kršitev, medtem ko se je trend kršitev drugih predpisov o javnem redu glede na petletno povprečje izrazito povečal zaradi kršitev Zakona o nalezljivih boleznih. Te kršitve so bile izrazito prevladujoče do odločitve ustavnega sodišča, s katero je bilo odločeno o neskladju posameznih določil tega zakona z ustavo.

- Med kazalniki stanja prometne varnosti v letu 2022 odstopa število prometnih nesreč s hudo telesno poškodbo oziroma število hudo telesno poškodovanih udeležencev prometnih nesreč. Na bistveno povečanje števila prometnih nesreč s hudimi telesnimi poškodbami so ob povečanju gostote cestnega prometa po epidemiji covida-19 vplivale tudi ugodne vremenske razmere in zato večja udeležba ranljivih udeležencev v cestnem prometu. Število hudo telesno poškodovanih ranljivih udeležencev prometnih nesreč se je namreč občutno povečalo.

- V letu 2022 smo zaznali veliko povečanje števila oseb, ki so nedovoljeno vstopile v Republiko Slovenijo, pri čemer je bilo največje povečanje zaznano na PP Podlehnik.

1 ZNAČILNOSTI DELA POLICIJSKE UPRAVE MARIBOR V LETU 2022

Število kaznivih dejanj s področja gospodarske kriminalitete v letu 2022 je primerljivo s prejšnjimi obdobji, je pa premoženjska škoda, ki so jo povzročila kazniva dejanja, najmanjša v zadnjih petih letih, kar je mogoče pripisati tudi temu, da so gospodarski subjekti pazljivi pri gospodarskem poslovanju in večkrat že sami s samozaščitnimi ukrepi skušajo zmanjšati tveganje za oškodovanje, ker so ugotovili, da je zaradi dogodkov, na katere ne morejo vplivati (na primer epidemija, zmanjšani izvoz zaradi vojne, inflacija in podobno), v primeru tveganih poslov ogrožen obstoj poslovnih subjektov. Zato ugotavljamo, da so prijave sumov kaznivih dejanj podane prej, preden nastane oškodovancu še večja škoda. V strukturi kaznivih dejanj pa je še vedno poudarek na obravnavi hujših in obsežnih kaznivih dejanjih zlorabe položaja, zlorabe uradnega položaja in oškodovanja upnikov ter drugih kaznivih dejanj s področja gospodarske kriminalitete, vse zadeve pa spadajo tudi v sklop prednostnih aktivnosti policije. Poleg tega je bilo izvedenih več predkazenskih postopkov v primeru spletnih goljufij, kjer smo v nekaj primerih z različnimi ukrepi uspešno zavarovali sredstva oškodovancev tovrstnih goljufij. V letu 2022 smo nadaljevali tudi predkazenski postopek zoper zdravnika in v zvezi s tem podali dopolnitev kazenske ovadbe za več korupcijskih kaznivih dejanj za več osumljencev, ki so zlorabili predpise s področja medicine dela, prometa in športa ter neupravičeno zahtevali plačilo za izdajo zdravniških spričeval, ki jih podjetja in druge organizacije morajo pridobiti kot pogoj za delo svojih zaposlenih ali jih člani organizacij potrebujejo za dokazovanje zdravstvene sposobnosti za opravljanje določenega dela ali določene dejavnosti, kot so na primer športne dejavnosti.

Pri zagotavljanju javnega reda na javnih krajih smo nadaljevali izvajanje ukrepov na varnostno obremenjenih območjih, zlasti v starem mestnem jedru Maribora in Ptuja, kjer smo s ponovnim izvajanjem nadzora nad gostinskimi lokali zagotavljali stabilne varnostne razmere. Ob tem smo v skladu z Zakonom o zasebnem varovanju ponovno sodelovali z zasebnimi varnostnimi subjekti ter tudi na ta način preprečevali hujše kršitev javnega reda in miru.

Ker se v zadnjih letih čedalje bolj povečujeta navtična dejavnost in turizem na Dravi, predvsem na Ptujskem jezeru, smo v poletni turistični sezoni s čolnom nadzorovali plovni režim na Dravi na območju Maribora in Ptuja.

Delo policije na področju nasilja v družini je bilo usmerjeno v njegovo celovito obvladovanje, pri čemer smo upoštevali načelo ničelne tolerance pri obravnavi posameznih primerov, splošno

usmerjenost k celovitim policijskim postopkom ter učinkovito sodelovanje z drugimi državnimi organi in civilno družbo.

V aprilu 2022 so prenehali protestni shodi, ki so bili usmerjeni proti politiki aktualne vlade in ukrepom zaradi covida-19 (potekali so celo leto 2021). Aktivnosti smo izvajali le na protestu »Konvoj svobode« v februarju, kjer pa nismo zaznali kršitev.

Hujših in množičnih kršitev javnega reda, ki bi za vzpostavitev reda zahtevale množično uporabo prisilnih sredstev oziroma uporabo prisilnih sredstev po odredbi, ni bilo.

Sodelovanje z inšpekcijskimi službami, regijsko koordinacijo inšpektorjev in zlasti Zdravstvenim inšpektoratom Republike Slovenije ocenjujemo kot dobro.

Na stadionu Ljudski vrt v Mariboru je bilo odigranih nekaj nogometnih tekem, ki so kot javne prireditve pomenile povečano varnostno tveganje. V aprilu je bil na nogometni tekmi med NK Maribor in NK Olimpija obravnavan napad na policista, ki ga je bil osumljen navijač iz Poljske. Na nogometni tekmi med NK Maribor in FC Koper pa je bila obravnavano kaznivo dejanje preprečitve uradnega dejanja. V poletnem času smo varovali kvalifikacijske nogometne tekme, ki jih je NK Maribor v Ljudskem vrtu odigral za nastop na evropskih nogometnih tekmovanjih. Na nobeni od teh prireditev in v zvezi z njimi ni prišlo do hujših kršitev javnega reda, kar pripisujemo dobremu načrtovanju ukrepov in dobri izvedbi dela policije. Obravnavane so bile posamezne kršitve. Pri vseh pomembnejših tekmah so pomembno vlogo pri zagotavljanju varnosti imeli tudi spoterji, in sicer tako domačega kluba kot tudi gostujočih klubov.

Smučarsko tekmovanje Zlata lisica je bilo v januarju 2022 zaradi slabih snežnih razmer na Mariborskem Pohorju prestavljeno na območje Kranjske Gore. Javne prireditve v okviru pustovanj, predvsem v Spodnjem Podravju, in proslava ob padcu Pohorskega bataljona na Treh žebljih so bile zaradi ukrepov za preprečevanje covida-19 odpovedane.

Posebno pozornost smo namenili delu z romsko populacijo, kjer se varnostne razmere ne izboljšujejo in zahtevajo povečano angažiranost policije. V tej zvezi nadaljujemo sodelovanje v delovni skupini za delo policije v večkulturni družbi in s subkulturnimi skupinami.

V jesenskem času leta 2022 smo organizirali delovni posvet z regijskima centroma za socialno delo. V tednu preprečevanja nasilja nad ženskami smo izvedli tudi več preventivnih aktivnosti.

V letu 2022 smo izvedli 36 (47) aktiviranj pripadnikov posebne policijske enote (v nadaljnjem besedilu: PPE) PU Maribor v sestavu I in II. Policisti PPE so bili aktivirani zaradi vzdrževanja javnega reda in miru na prireditvah in shodih, varovanja športnih prireditev in varovanja državne meje na območju celotne države. Pripadniki gorske enote so bili aktivirani v 43 (24) primerih, in sicer zaradi izvedbe poostrenih nadzorov, preventivnega dela v gorah in iskanja pogrešanih oseb. Naloge PPE so bile v vseh primerih aktiviranj opravljene na visoki ravni.

V operativno delo smo v okviru predvidenih kvot vključevali pomožne policiste, zlasti za varovanje državne meje PU Maribor, prav tako smo opravljali varovanje državne meje na območju PU Koper. Z vključevanjem pomožnih policistov v opravljanje nalog policije smo zagotovili uspešnost opravljanja nalog na področju, kjer policistov primanjkuje. Število pomožnih policistov se je med letom spreminjalo, ob koncu leta 2022 jih je bilo na PU Maribor 144.

Po epidemiji covida-19 se je povečal obseg cestnega prometa na celotnem območju PU Maribor, kar se je odražalo v povečanju števila prometnih nesreč in telesno poškodovanih udeležencev. Bistveno se je povečalo število prometnih nesreč s hudimi telesnimi poškodbami, ob tem pa se je še posebej povečalo število hudo telesno poškodovanih ranljivih udeležencev. K temu so pripevale dokaj ugodne vremenske razmere in zato tudi večja udeležba ranljivih udeležencev v cestnem prometu. Na prometnovarnostnem področju smo izboljšali kakovost nadzora cestnega prometa, s čimer smo vplivali na zmanjšanje števila umrlih v prometnih nesrečah. Zaradi poslabšanja prometne varnosti ranljivih udeležencev smo povečali kakovost in obseg nadzora cestnega prometa.

Število nedovoljenih prestopov državne meje se je povečevalo do poznih jesenskih mesecev. S hladnejšim vremenom so se razmere na t. i. zeleni meji začele umirjati. Spremenila se je struktura državljanstev nedovoljenih prestopnikov meje zaradi spremembe viznega režima za določene tujce (Indija, Burundi) na balkanski poti. Dnevni intervali se bistveno niso spreminjali. Obremenjenost enot je različna glede na število in strukturo kršiteljev. Na območju, kjer so postavljene začasne tehnične ovire, se nedovoljeni prestopi izvajajo peš, na območjih, kjer teh ni, pa tudi z vozili. Tako na območju PP Gorišnica, kjer imamo dobre cestne povezave s Hrvaško, je bilo veliko nedovoljenih prestopov z vozili. Med prevozniki prevladujejo državljani Srbije, Kosova, Ukrajine in Slovenije.

Promet potnikov in vozil na mejnih prehodih PU Maribor je glede na leto 2021 večji. Več je tudi zavrnjenih oseb. Glavni razlog zavrnitev je še vedno prekoračitev dovoljenega časa bivanja na območju držav pogodbenic. V večini primerov je bil vstop zavrnjen državljanom Srbije, Bosne in Hercegovine, Severne Makedonije in Albanije. Poskusov izmaknitve mejni kontroli je manj. Na mejnih prehodih smo odkrili precej več zlorab listin kot leta 2021. Uspešni smo bili tudi pri odkrivanju kršitev s področja prepovedanih drog, še vedno pa se zmanjšuje število odkritih kršitev na področju orožne zakonodaje.

V letu 2022 smo zaznali dva incidenta na državni meji.

Policisti PU Maribor so se udeleževali skupnih operacij na zunanjih schengenskih mejah, izvedenih v okviru agencije Frontex. Prav tako so policisti na podlagi podpisanih dvostranskih sporazumov sodelovali v operacijah za obvladovanje migrantskih tokov v Severni Makedoniji.

Na številko policije 113 za klice v sili je Operativno-komunikacijski center (v nadaljevanju OKC) PU Maribor v letu 2022 prejel 83.366 klicev tistih, ki so želeli pomoč policije, kar je nekoliko več kot leta 2021. Povečalo se je število interventnih dogodkov; med njimi se je nekoliko zmanjšalo število nujnih interventnih dogodkov. Povečalo se je število napotenih patrulj. Odzivni čas pri nujnih dogodkih je bil 11 minut in 18 sekund ter je bil peti najboljši, odkar ga merimo na PU Maribor. V povezavi z interventnimi dogodki je OKC opravil skoraj 35.000 obveščanj uporabnikov.

V letu 2022 so potekale tudi zaključne priprave na organizacijsko in kadrovsko prilagoditev delovanja ob vstopu Republike Hrvaške v schengenski prostor. Pri tem smo v sodelovanju s strokovnimi službami MNZ in SGDP izvedli potrebne aktivnosti za začasne napotitve javnih uslužbencev iz postaj mejne policije v druge enote (predvsem na PPIU), ko smo 31. decembra 2023 prenehali izvajati mejno kontrolo in sistematični nadzor na državni meji z Republiko Hrvaško, kar je priprava za dokončno kadrovsko reorganizacijo v letu 2023.

Prav tako se je nadaljeval trend slabšanja kadrovskega stanja na policijski upravi. Dne 31. decembra 2022 smo imeli zasedenih 72,7 odstotka delovnih mest policistov in 85-odstotno zasedenost strokovno-tehničnih delovnih mest, vzporedno s tem se še zmeraj nadaljuje trend višanja povprečne starosti uslužbencev na PU Maribor, ki je bila ob koncu leta 47,8 leta.

2 DELO NA POSAMEZNIH DELOVNIH PODROČJIH

2.1 TEMELJNE DEJAVNOSTI

2.1.1 Preprečevanje, odkrivanje in preiskovanje kriminalitete

V letu 2022 smo obravnavali 5.758 (5.708) kaznivih dejanj [v nadaljnjem besedilu KD], kar kaže na majhno povečanje [za 0,9 odstotka]. Preiskali smo 3.097 (3.146) KD, kar pomeni več kot polovico vseh KD in hkrati delež, ki je enak trendu v zadnjih desetih letih. Z lastno dejavnostjo smo odkrili 984 (832) KD ali za 15,4 odstotka več kaznivih dejanj, kar odstopa od trenda zmanjševanja v zadnjih desetih letih, ko se je njihovo število skoraj prepolovilo.

Opravili smo 2.384 (2.095) ogledov kraja KD, kar glede na desetletno zmanjševanje števila obravnavanih KD pomeni povečanje ogledne dejavnosti za 12,1 odstotka. Sorazmerno z manjšim številom obravnavanih kaznivih dejanj je manjše tudi število opravljenih hišnih preiskav, ki smo jih opravili v 208 (294), kar pomeni 29,3 odstotka manj teh procesnih opravil. Podobno velja za osebne preiskave, ki smo jih opravili v 12 (29) primerih, kar je občutno manj v primerjavi s trendom zadnjih desetih let. To je nesporno v vzročni zvezi z višanjem procesnih standardov v predkazenskem postopku oziroma je v odvisnosti z načelom sorazmernosti za njihovo izvedbo.

Trend zmanjševanja števila vseh obravnavanih kaznivih dejanj v primerjavi z njihovim številom v zadnjem desetletnem obdobju pripisujemo povečanim aktivnostim policije na področju kriminalitete in več uspešnim odkritjem kriminalnih združb ali posameznikov, ki so izvrševali različna KD. Zmanjšanje pripisujemo tudi boljšemu sodelovanju in izmenjavi informacij s policijami drugih držav, pa tudi uspešnim preiskavam posameznih odmevnejših KD, za katera je značilno, da so bili njihovi storilci kljub predrznosti in brezkompromisnosti v sorazmerno kratkem času identificirani.

Pripravljenih je bilo 1.040 (1.091) poročil po desetem odstavku 148. člena Zakona o kazenskem postopku (v nadaljnjem besedilu ZKP), pri katerih po končani preiskavi ni bil potrjen sum storitve KD ali ni bilo podlage za vložitev kazenske ovadbe, kar je primerljivo z obdobjem zadnjih desetih let.

Po statističnih podatkih je povzročena škoda znašala 28,8 (56,6) milijona evrov, kar je v primerjavi z desetletnim obdobjem precejšnje zmanjšanje (za okoli 50,0 odstotka). Devet (3) oseb je umrlo za posledicami KD, kar je z izjemo v letih 2016, 2018, 2019 in 2021 primerljivo z desetletnim povprečjem. 45 (17) oseb je bilo hudo telesno poškodovanih, 197 (151) oseb je utrpelo lažje telesne poškodbe, kar v desetletnem obdobju pomeni zmanjšanje.

Število obravnavanih KD splošne kriminalitete je glede na desetletno obdobje primerljivo. Obravnavanih je bilo 5.095 (5.073) KD. Njihov delež v celotni kriminaliteti je znašal 88,5 odstotka (88,9 odstotka), kar je primerljivo z desetletnim trendom.

Vzrok za zmanjšanje števila KD splošne kriminalitete glede na desetletno obdobje so predvsem zmanjšanje števila obravnavanih KD zoper premoženje, odprava anomalij zadnjih let pri evidentiranju določenih vrst KD s področja premoženjske kriminalitete ter uspešna obravnava posameznih osumljencev in skupin, ki se ukvarjajo z izvrševanjem KD premoženjske kriminalitete.

Na področju KD zoper življenje in telo je bilo obravnavanih 5 (2) umorov (1 dokončan, 3 poskusi, 1 napeljevanje) in 2 (4) uboja (oba sta bila dokončana).

Število obravnavanih umorov in ubojev je z izjemo v letu 2019, ko smo obravnavali 3 KD, in v letu 2018, ko smo obravnavali 11 KD, primerljivo s številom v prejšnjem petletnem obdobju. Enega od teh dejanj nismo uspeli preiskati, in sicer umora na območju PP Ptuj, v katerem izvršitelja doslej nismo ugotovili, identificirali pa smo osumljenca, ki je storilca napeljal k izvršitvi. Obravnavanih je bilo 21 (23) hudih telesnih poškodb in 203 (223) lahkih telesnih poškodb. Število slednjih se v primerljivem petletnem obdobju z izjemo leta 2017 zmanjšuje. Preiskanost teh KD je stalno med 85 in 90 odstotki. Med motivi pri najhujših KD zoper življenje in telo so v ospredju ljubosumje, sovraštvo in maščevanje.

Obravnavanih je bilo 88 (63) KD zoper spolno nedotakljivost, kar v primerljivem petletnem obdobju pomeni povečanje, ki je posledica spremenjene dikcije kaznivega dejanja posilstva in povečanega števila obravnavanih kaznivih dejanj spolnega napada na osebo, mlajšo od

petnajst let. Spolni napadi na osebo, mlajšo od 15 let, so bili preiskani v 88,0 odstotka, KD prikazovanja, izdelave, posesti in pošiljanja pornografskega gradiva, pri katerih so bili žrtve otroci ali mladoletniki, pa v 89,2 odstotka, kar pomeni 10,8-odstotno povečanje preiskanosti. Treba je opozoriti na stalno povečevanje števila teh KD na spletu oziroma družbenemu medmrežju, tudi z mednarodno razsežnostjo, kar vpliva na zahtevnost in trajanje tovrstnih preiskav na eni strani ter zakonske omejitve glede hrambe elektronskih podatkov na drugi strani. Obravnavanih je bilo 25 (13) spolnih napadov na osebo, mlajšo od 15 let, in 37 (37) KD prikazovanja, izdelave, posesti in razširjanja pornografskega gradiva.

Zoper zakonsko zvezo, družino in otroke smo obravnavali 412 (473) KD, kar v primerljivem petletnem obdobju pomeni zmanjšanje števila teh KD. Število KD odvzema mladoletne osebe, KD zanemarjanja mladoletne osebe ter surovega ravnanja so na ravni petletnega povprečja, število KD nasilja v družini pa se zmanjšuje. Obravnavana so bila v 197 (241) primerih.

KD zoper premoženje zajemajo 62,6-odstotni delež vseh obravnavanih KD splošne kriminalitete, kar je v okvirih petletnega povprečja. Obravnavanih je bilo 3.190 (3.062) KD, kar pomeni zmanjšanje petletnega trenda povečevanja števila teh KD. Delež preiskanih KD znaša 30,9 odstotka (33,0 odstotka), kar pomeni zaporedno podobnost v deležu preiskanosti. Kazniva dejanja velikih tatvin so na ravni petletnega obdobja, z izjemo v letu 2021. Njihova preiskanost znaša 21,5 odstotka (17,0 odstotka), kar pomeni povečanje njihove preiskanosti, in sicer za 4,5 odstotka. Pri KD ropov je zaznano zmanjšanje, saj smo obravnavali za 51,6 odstotka manj KD v primerjavi z letom 2021, ki je na ravni povprečja petletnega obdobja, v katerem smo obravnavali primerljivo število teh dejanj (približno od 30 do 35 letno). Preiskanost teh dejanj se zmanjšuje in znaša 60,0 odstotka (77,4 odstotka), kar kljub temu pomeni znatno, od 15 do 30 odstotkov boljšo preiskanost v primerjavi z zadnjimi petimi leti. Obravnava roparskih tatvin je v petletnem povprečju, njihova preiskanost je 100-odstotna, kar na ravni petletnega obdobja pomeni od 15 do 20 odstotkov višji delež preiskanosti. Obravnavanih je bilo 6 (4) teh KD, medtem ko je petletno povprečje med 8 in 12 tovrstnih KD. Obravnavali smo 55 (53) primerov tatvin vozil, od tega 24 (25) osebnih avtomobilov, 3 (2) priklopna vozila, 2 (6) tovorni vozili, 4 (3) motorna kolesa in 2 (2) traktorja, kar v primerljivem petletnem obdobju glede tatvin tovornih vozil pomeni zmanjšanje števila obravnavanih KD. Preostala odtujena vozila so v okviru trenda primerljivega obdobja.

Delež mladoletniške kriminalitete v celotni obravnavani kriminaliteti je znašal 2,5 odstotka (1,9 odstotka), podobno kot v desetletnem obdobju. Mladoletniki so bili osumljeni storitve 144 (106) KD, kar v petletnem obdobju pomeni zaporedno zmanjšanje. Njihova udeležba v KD tatvin in velikih tatvin, KD neupravičene proizvodnje in prometa s prepovedanimi drogami, nedovoljenimi snovmi v športu in predhodnimi sestavinami za izdelavo prepovedanih drog, KD grožnje, KD izsiljevanja in KD lahkih telesnih poškodb se povečuje, pri KD poškodovanj tuje stvari in KD nasilništva pa se zmanjšuje.

Na področju tiralic in nadzora smo izsledili 13 (10) iskanih oseb, in sicer 8 (5) oseb na podlagi tiralic okrožnih in okrajnih sodišč ter zavodov za prestajanje kazni zapora in 5 (3) oseb na podlagi odredb sodišč.

Pri preiskovanju KD organizirane kriminalitete je bilo delo PU Maribor usmerjeno v odkrivanje kriminalnih struktur, ki s svojimi aktivnostmi presegajo regionalne okvirje. Obravnavali smo hudodelske združbe, ki so delovale na področju ilegalnih migracij, neupravičene proizvodnje in prometa s prepovedanimi drogami, tihotapstva in trgovine z ljudmi zaradi izkoriščanja prostitucije. Pri tem je na visoki strokovni in operativni ravni potekalo tudi sodelovanje s tujimi varnostnimi organi s sprotno izmenjavo informacij na vseh področjih.

Delež organizirane kriminalitete v odkrivanju in preiskovanju celotne kriminalitete v letu 2022 znaša 1,6 odstotka (1,1 odstotka) ter je večji kot v prejšnjem letu. Gibanje rezultatov je v sorazmerju s statističnimi podatki prejšnjih obdobij in je pogojeno z uspešno izvedenimi prikritimi preiskovalnimi ukrepi. Obravnavanih je bilo 94 (65) KD z elementi organizirane kriminalitete, med njimi so najpogostejša overitev lažne vsebine (46), prepovedano prehajanje meje ali ozemlja države (42) in trgovina z ljudmi (4). Med izvajanjem ukrepov in zbiranjem obvestil so kriminalisti SKP PU Maribor izvedli vse aktivnosti vzporednih finančnih preiskav, potrebne za podajo pobud za izdajo odredb o začasnem zavarovanju premoženjskih koristi, pridobljenih s kaznivimi dejanji.

Preiskati smo več v javnosti odmevnih in za kriminalistično stroko zahtevnejših KD.

V letu 2022 je bilo na območju PU Maribor manj varnostnih vprašanj v povezavi z aktivnostmi civilne iniciative Štajerska varda in drugih vard na območju Republike Slovenije, združenih v Slovensko vardo. Po uveljavitvi sprememb ZJRM in ZNDM se je aktivnost pripadnikov vard občutno zmanjšala, kljub temu pa je na družbenih omrežjih še vedno zaznana aktivnost glede usposabljanja pripadnikov in organiziranja taborov, ki pa potekajo na zasebnih zemljiščih.

Geostrateški položaj območja PU Maribor je vplival na izvajanje policijskih aktivnosti pri obvladovanju čezmejnih varnostnih vprašanj, saj smo v letih od 2017 do 2022 obravnavali več primerov zasegov prepovedane droge na različnih mejnih prehodih in tudi v notranjosti Slovenije. Obravnava KD, povezanih s prepovedanimi drogami, protipravnimi vnosi orožja in predvsem ilegalnimi migracijami potrjuje oceno, da je območje PU izpostavljeno tako imenovani balkanski poti, kjer kriminalne združbe izvršujejo kazniva dejanja čezmejne kriminalitete.

V letu 2022 je bilo na PU Maribor obravnavanih 142 KD neupravičene proizvodnje prepovedanih drog in prometa z njimi, prometa z nedovoljenimi snovmi v športu in predhodnimi sestavinami za izdelavo prepovedanih drog, v letu 2021 je bilo obravnavanih 211 (v letu 2020 206, v letu 2019 165 in v letu 2018 201) tovrstnih KD.

V letu 2022 je bilo na PU Maribor obravnavanih 27 KD omogočanja uživanja prepovedanih drog ali nedovoljenih snovi v športu, v letih 2021, 2020 in 2019 je bilo teh kaznivih dejanj 21, v letu 2018 pa jih je bilo 19.

Zaradi zaužitja prevelikega odmerka prepovedanih drog v letu 2022 nismo obravnavali smrtnih primerov, v letu 2021 pa smo obravnavali en smrtni primer, pri katerem je smrt osebe nastopila zaradi dolgotrajne zlorabe prepovedanih drog (v letu 2020 je bil prav tako en tovrstni smrtni primer, v letu 2019 je bilo 6 primerov, v letu 2018 en primer). Število smrti izstopa v letu 2019, ko je bilo 6 smrtnih primerov, v katerih so osebe zaužile različne prepovedane droge; kokain, heroin, amfetamin, MDMA, fentanil, morfin, benzodiazepin, THC, metadon, kodein. Večje število predoziranja s smrtnim izidom smo pripisovali povečani čistosti prepovedanih drog in hkratnemu uživanju več različnih prepovedanih drog v povezavi z drugimi psihoaktivnimi zdravili in alkoholom. V vseh šestih primerih so osebe že dalj časa uživale in zlorabljale prepovedane droge.

Obravnavanih je bilo 6 KD nedovoljene proizvodnje orožja ali eksploziva ter prometa z njim, kar je enako kot v letu 2021. V letu 2020 je bilo teh kaznivih dejanj 13. V letih 2017 in 2018 je bilo teh KD 12 in 15, v letu 2019 pa sta bili obravnavani le dve tovrstni kaznivi dejanji.

V letu 2022 smo obravnavali eno kaznivo dejanje zlorabe prostitucije, v letih 2021 in 2020 teh kaznivih dejanj nismo obravnavali, v letu 2019 je bilo obravnavano eno tako kaznivo dejanje in v letu 2018 3 takšna KD.

Na področju trgovine z ljudmi smo v letu 2022 obravnavali 4 kazniva dejanja, v letu 2021 pa 38 KD, kar je bil rezultat izvedene operativne kombinacije. V letu 2020 KD trgovine z ljudmi nismo obravnavali. V zadnjih letih je pozitivno izstopalo leto 2018, ko smo obravnavali 60 KD, kar je bilo prav tako rezultat uspešno izvedene operativne kombinacije.

Leta 2022 smo obravnavali 85 KD ponarejanja denarja, v letu 2021 pa 72. Leta 2019 je bilo takšnih KD 149, leta 2019 185 in leta 2018 111. Povečanje števila KD v letih 2019 in 2020 je bilo predvsem posledica povečanega števila unovčenih ponarejenih bankovcev po 50 evrov. Z intenzivno preiskavo teh KD v letu 2020 jih je bilo nekaj uspešno preiskanih, prav tako so zaradi kriminalistične preiskave storilci prenehali izvrševati ta KD. K dodatnemu zmanjšanju glede na prejšnja leta so pripomogli ukrepi zaradi zajezitve širjenja okužb s covidom-19, zaradi katerih je bil velik del družbenega življenja (velik del javnih prireditev, kjer je pogosto prihajalo do množičnih unovčitev ponarejenih bankovcev) okrnjen.

Obravnavali smo 282 (336) KD groženj, 42 (58) KD izsiljevanja, 57 (48) KD povzročitve splošne nevarnosti, 2 (4) KD protipravnega odvzema prostosti, 4 (2) KD samovoljnosti in 0 (2) KD ugrabitve.

V letu 2022 smo opravljali varnostna preverjanja v zvezi s pridobivanjem ustreznih vstopnih vizumov in dovoljenj za začasno prebivanje. V sistemu JAVZ smo opravili preverjanje za 126 oseb, pri čemer varnostnih zadržkov ni bilo. Pri preverjanju oseb in garantov na zaprosilo upravnih enot na območju Policijske uprave Maribor je bilo preverjenih 52 oseb, pri katerih je bilo podanih 5 varnostnih zadržkov.

Obravnavali smo 4 (3) primere ogroženih uslužbencev (6 policistov) z nizko stopnjo ogroženosti, vsi so končani. Prav tako smo obravnavali en primer s srednjo stopnjo ogroženosti. Tudi ta primer je končan, saj je bil storilec žrtev kaznivega dejanja umora. Člani delovne skupine so spremljali izvajanje ukrepov, predvidenih za različne stopnje ogroženosti. Vodstva policijskih postaj so dosledno načrtovala, policisti pa izvajali varovanje v obliki patruljiranja. Ogrožanje je torej v primerjavi z letom 2021 nekoliko večje.

V letu 2022 je bilo obravnavanih 13 KD preprečitve uradnega dejanja ali maščevanja uradni osebi, kar je več kot v letu 2021, ko je bilo teh kaznivih dejanj 11, in v letu 2020, ko jih je bilo 9. Obravnavano je bilo eno KD napada na uradno osebo pri opravljanju nalog varnosti, kar je manj kot v prejšnjih letih (2021 – 2 KD, 2020 – 7 KD, 2019 – 9 KD, 2018 – 6 KD).

Obravnavali smo 58 (43) KD prepovedanega prehajanja meje ali ozemlja države. Zaradi storitve 41 KD je bilo od 53 znanih osumljencev 49 osumljencev privedenih k preiskovalnemu sodniku, ki je zoper 48 osumljencev odredil pripor. V lanskem letu je bilo zaradi storitve 25 KD od 33 znanih osumljencev 28 osumljencev privedenih k preiskovalnemu sodniku, ki je zoper 27 osumljencev odredil pripor. Število KD se je do leta 2020 vsako leto povečevalo, od 26 v letu 2018 do 87 v letu 2019, leta 2020 je bilo teh KD 52, lani pa 43, kar je manj obravnavanih KD, in sicer predvsem zaradi ukrepov proti zajezitvi širjenja virusa SARS-CoV-2 in težjega prehajanja državnih meja. V lanskem letu pa je bilo po omilitvi navedenih proticovidnih ukrepov znova obravnavanih več kaznivih dejanj.

V letu 2022 je SKP PU Maribor veliko aktivnosti izvedel tudi na podlagi prejetja evropskih preiskovalnih nalogov od drugih držav EU, predvsem s področja prepovedanih drog in tihotapstva tobačnih izdelkov.

Delež gospodarske kriminalitete v celotni kriminaliteti je primerljiv s prejšnjim obdobjem in znaša 11,5 odstotka. Kaznivih dejanj gospodarske kriminalitete je bilo 663. Škoda, ki so jo povzročila gospodarska kazniva dejanja, je najmanjša v zadnjih petih letih in znaša 19,7 milijona evrov.

Tudi delež škode gospodarske kriminalitete v celotni kriminaliteti je zaradi tega najmanjši in znaša 68,6 odstotka. Iz statističnih podatkov je razvidno, da po epidemiji covida-19 podatki odstopajo od prejšnjih obdobij predvsem glede premoženjske škode. To je mogoče pripisati tudi temu, da so gospodarski subjekti pri gospodarskem poslovanju pazljivejši in s samozaščitnimi ukrepi skušajo zmanjšati tveganje za oškodovanje.

V letu 2022 je večje zmanjšanje števila kaznivih dejanj poneverbe in neupravičene uporabe tujega premoženja, ki jih je bilo 16, ter ponareditve ali uničenja poslovnih listin, ki jih je bilo 12. Manj pa je tudi davčnih zatajitev – 20. Število večine drugih kaznivih dejanj se je v primerjavi z letom 2021 nekoliko povečalo. Največ je bilo obravnavanih poslovnih goljufij – 73, goljufij – 39 in zlorab položaja ali pravic – 19. Prav tako smo obravnavali 9 kaznivih dejanj zlorabe negotovinskega plačilnega sredstva in 9 kaznivih dejanj pranja denarja, kar je v obeh primerih največ v zadnjih petih letih. Druga obravnavana kazniva dejanja v primerjavi s prejšnjim obdobjem kažejo manjša odstopanja glede povečanja ali zmanjšanja števila kaznivih dejanj.

Pri preiskovanju kaznivih dejanjih s področja gospodarske kriminalitete je še vedno poudarek na preiskavi sumov hujših in obsežnih storitev kaznivih dejanj zlorabe položaja in zlorabe uradnega položaja in oškodovanja upnikov, zadeve pa spadajo tudi v sklop prednostnih aktivnosti policije (korupcija, zdravstvo in podobno).

Na podlagi Zakona o odgovornosti pravnih oseb za kazniva dejanja je bilo obravnavanih 158 kaznivih dejanj in kazensko ovadenih 119 pravnih oseb.

V letu 2022 smo obravnavali največ kaznivih dejanj s področja korupcije v zadnjih petih letih, in sicer 73. Prijav s področja korupcije na območju PU Maribor ni, zato smo z lastno dejavnostjo zbrali razloge za sum storitve teh kaznivih dejanj in začetek predkazenskega postopka.

Pri preiskovanju najhujših oblik gospodarske kriminalitete smo tudi v letu 2022 pogosto sodelovali s Finančno upravo Republike Slovenije, Tržnim inšpektoratom Republike Slovenije in Uradom Republike Slovenije za preprečevanje pranja denarja.

Število finančnih preiskav ter število pobud in poročil za zavarovanje protipravne premoženjske koristi je ustrezno glede na število obravnavanih kaznivih dejanj. Končanih je bilo 40 finančnih preiskav. Po opravljenih finančnih preiskavah pa je bilo izdelanih 12 pobud za zaseg protipravno pridobljene premoženjske koristi in podanih 33 poročil o opravljeni finančni preiskavi, ko na podlagi opravljenih finančnih preiskav niso bili ugotovljeni pogoji za podajo pobude.

Na področju računalniške kriminalitete sta bili najpogostejši kaznivi dejanji napad na informacijski sistem in zloraba informacijskega sistema (33 oziroma 37 KD). Večina teh napadov je bilo usmerjenih proti gospodarskim družbam. Največ obravnavanih KD je bilo povezanih s tako imenovanimi izsiljevalskimi virusi (»ransomware«), ko so bila oškodovana podjetja, pri katerih virus povzroči šifriranje datotek na računalnikih in s tem onemogoča njihovo uporabo, za odklepanje pa se zahteva plačilo v kripto valutah. Zahtevalo se je od 5.000 do 50.000 evrov. Več je bilo tudi vdorov v račune in zlorab spletnega bančništva, največ pri fizičnih osebah, kjer žrtve nasedajo vsiljenim SMS- in e-sporočilom, oškodovani pa so za 5.000 do 50.0000 evrov. Povečalo se je tudi število spletnih goljufij in tatvin, povezanih s trgovanjem s kripto valutami, kjer so bili oškodovanci oškodovani v protivrednosti kripto valut za 30.000 do 400.000 evrov.

Na področju kriminalistično-obveščevalne dejavnosti smo v letu 2022 napisali 3.077 (2.598) operativnih informacij, kar pomeni 25,7-odstotno povečanje glede na primerjano petletno povprečje, ko je bilo v povprečju na letni ravni zapisanih 2.448 operativnih informacij. Razlog za

povečanje števila vnesenih operativnih informacij je predvsem intenzivnejše policijsko delo v skupnosti in kriminalistično-obveščevalne dejavnosti v enotah.

Oddelek za kriminalistično-obveščevalno dejavnost SKP PU Maribor je sodeloval pri pripravi in izvedbi nekaterih prikritih preiskovalnih ukrepov, pripravljal analize in sodeloval pri pripravi akcijskih načrtov. Izdeloval je analitične izdelke za konkretne preiskave na SKP PU Maribor in za policijske enote na podlagi zaprosil.

2.1.2 Vzdrževanje javnega reda ter zagotavljanje splošne varnosti ljudi in premoženja

Delo na področju vzdrževanja javnega reda ter zagotavljanja splošne varnosti ljudi in premoženja je bilo usmerjeno v pravočasno in celovito načrtovanje nalog ter njihovo izvedbo in s tem zagotavljanje stabilnih varnostnih razmer.

Protestnih shodov proti ukrepom zaradi omejitve širjenja covida-19 na začetku leta 2022 ni bilo več. Aktivnosti smo izvajali le na protestnem shodu »Konvoj svobode« v februarju, kjer nismo zaznali kršitev.

Obravnavali smo 5.756 (10.079) kršitev predpisov o javnem redu. Kršitev Zakona o varstvu javnega reda in miru je bilo 3.150 (3.286), kršitev drugih predpisov o javnem redu pa 2.606 (6.793). Petletno obdobje kršitev ZJRM-1 izkazuje stalni, stabilni in enakomerni trend obravnavanih kršitev, medtem ko se je trend kršitev drugih predpisov o javnem redu glede na petletno povprečje izrazito povečal zaradi kršitev Zakona o nalezljivih boleznih. Te kršitve so bile izrazito prevladujoče do odločitve ustavnega sodišča, s katero je bilo odločeno o neskladju posameznih določil tega zakona z ustavo.

V zasebnih prostorih smo zaradi preprečevanja nasilja v družini obravnavali 465 (473) prekrškov. Glede na desetletno obdobje je zaznan trend zmanjševanja števila kršitev. Vzrok za manjše število obravnavanih prekrškov je večje število obravnavanih KD, kar pomeni, da PU namenja veliko strokovne pozornosti obravnavi tega področja in se zaveda njegove pomembnosti. Policisti tako ob zaznavi dogodka, povezanega z družinskim, zunajzakonskim in sorodstvenim razmerjem, najprej izhajajo iz KD, šele nato ugotavljajo elemente prekrška in zadevo obravnavajo kot prekršek. Ničelno toleranco do povzročiteljev nasilja potrjuje 193 (202) izrečenih ukrepov prepovedi približevanja določenemu kraju oziroma osebi, desetletno povprečje izrečenih ukrepov pa je 256.

Policisti so izvajali naloge javne varnosti na 158 (103) javnih zbiranjih, od tega je bilo 154 (63) javnih prireditev in 4 (40) javni shodi. Na javnih zbiranjih so bile varnostne razmere stabilne in obvladljive. Obravnavane so bile posamezne kršitve v zvezi z javnimi zbiranji, množičnih kršitev pa nismo obravnavali. Zaradi omejitev oziroma proticovidnih ukrepov javnih tradicionalnih pustovanj ni bilo.

Zagotavljali smo stabilne varnostne razmere na javnih prireditvah. Kot bolj tvegane velja omeniti nogometne tekme NK Maribor in nepredvidljivost organizirane navijaške skupine Viole. 9. aprila je bil na nogometni tekmi med NK Maribor in NK Olimpija obravnavan napad na policista, ki ga je osumljen navijač iz Poljske. Na nogometni tekmi 30. aprila med NK Maribor in FC Koper pa je bilo obravnavano kaznivo dejanje preprečitve uradnega dejanja. V poletnem času smo varovali kvalifikacijske nogometne tekme, ki jih je NK Maribor v Ljudskem vrtu odigral za nastop na evropskih nogometnih tekmovanjih. Na nobeni od teh prireditev ali v zvezi z njimi ni prišlo do hujših kršitev javnega reda, kar pripisujemo dobremu načrtovanju ukrepov in dobri izvedbi dela policije. Obravnavane so bile posamezne kršitve. V skladu z določili ZNPPol smo 7 (3) osebam izrekli ukrep prepovedi udeležbe na športnih prireditvah, sodišče pa je vse ukrepe potrdilo. Ukrep prekinitve potovanja na športno prireditev iz 63. člena ZNPPol v letu 2022 ni bil izrečen. K zagotavljanju stabilnih varnostnih razmer pri varovanju športnih prireditev so nedvomno prispevali spoterji in sodelovanje vodstva NK Maribor s predstavniki policije.

V letu 2022 smo na področju preprečevanja nedovoljenega prometa z orožjem in uporabe orožja obravnavali 72 (155) kršitev Zakona o orožju. Zasegli smo 8 (8) pištol, 1 (2) puško, 2 (1) lovski puški, 6 (5) plinskih pištol, 2 (6) kosa zračnega orožja, 28 (88) kosov hladnega orožja,

874 (3.435) ostrih nabojev, 1 (314) lovski naboj in 15 (124) plinskih nabojev. Upravnim enotam smo poslali 23 (16) pobud za uvedbo upravnega postopka za odvzem orožja in streliva. Zmanjšanje števila izvedenih ukrepov na tem področju je mogoče pripisati zlasti dejstvu, da je bil v letu 2021 spremenjen Zakon o orožju, ki po novem posedovanja nekaterega hladnega orožja ne šteje več za kršitev tega zakona. Pregled desetletnega povprečja izkazuje vsakoletno enako oziroma rahlo zmanjšano število obravnavanih kršitev.

Med božično-novoletnimi prazniki smo obravnavali 4 poškodbe oseb zaradi uporabe pirotehničnih sredstev, dve osebi sta utrpeli hude telesne poškodbe.

Obravnavali smo 797 (652) kršitev zakona o proizvodnji prepovedanih drog in prometu z njimi. Število ugotovljenih in obravnavanih prekrškov kaže na rahel trend povečanja števila zaznanih prekrškov s področja prepovedanih drog. Odrejenih je bilo 132 (162) strokovnih pregledov zaradi prepovedanih drog, kar je nekoliko manj od povprečja prejšnjih let.

Ob koncu šolskega leta smo poostreno nadzirali javni red v parkih in na drugih varnostno obremenjenih območjih, ki so izpostavljena mladoletniškemu vandalizmu in medvrstniškemu nasilju, ter s tem zagotovili stabilne varnostne razmere.

Samostojno in v sodelovanju z Inšpektoratom Republike Slovenije za notranje zadeve smo izvajali nadzor nad zasebnimi varnostnimi službami in ugotovili 145 (165) kršitev Zakona o zasebnem varovanju, kar v desetletnem obdobju pomeni nekoliko povečani trend kršitev omenjene zakonodaje. Nihanje trenda je predvsem posledica epidemije covida-19 in z njo povezanega neupoštevanje ukrepov varnostnikov na varovanem območju. Med ugotovljenimi kršitvami številčno izstopajo kršitve, povezane z neupoštevanjem odredb varnostnega osebja, in kršitve, povezane z izvajanjem ukrepov obveznega organiziranja varovanja na javnih prireditvah.

Naloge policije smo opravljali tudi na reki Dravi, kjer se v zadnjih letih krepita navtična dejavnost in turizem (predvsem na območju Ptujskega jezera). Plovni režim na Dravi na območju Maribora in Ptuja smo nadzorovali s policijskim čolnom. Zaradi navzočnosti policije in doslednega izvajanja njenih nalog (predvsem ob koncih tedna) se število kršitev na tem območju zmanjšuje.

Na Pohorju smo izvedli 4 (2) poostrene nadzore varstva okolja, v katerih smo ugotavljali kršitve voznikov motornih sani in motornih koles. Izvedli smo tudi 4 (2) poostrene nadzore s področja ugotavljanja krivolova, in sicer na območju Pohorja.

Sodelovali smo z Upravo Republike Slovenije za zaščito in reševanje, Izpostavo Maribor in Izpostavo Ptuj. Udeleževali smo se tudi načrtovanih državnih in regijskih usposabljanj, ki jih je organizirala. V maju smo sodelovali s predstavitvijo dela policije v okviru Bogatajevih dnevov na Ptuju. V oktobru smo sodelovali pri izvedbi vaje zaščite in reševanja na avtocesti A4 (Gruškovje–Slivnica).

V 72 (75) primerih smo državnim organom, gospodarskim družbam, zavodom ter drugim organizacijam in posameznikom z javnimi pooblastili nudili pomoč pri zagotavljanju varnosti med opravljanjem nalog z njihovega delovnega področja. Največ pomoči, tj. asistenc, in sicer 62 (65), je bilo izvedenih pri delu zdravstvenih ustanov. Pregled desetletnega obdobja izvedenih asistenc na PU Maribor izkazuje stabilni trend brez večjega zmanjšanja ali povečanja.

2.1.3 Zagotavljanje varnosti cestnega prometa

V letu 2022 je bilo stanje prometne varnosti na območju PU Maribor ugodnejše. Povečalo se je sicer število prometnih nesreč, vendar se je zgodilo bistveno manj prometnih nesreč s smrtnim izidom, torej se je bistveno zmanjšalo število umrlih v prometnih nesrečah v primerjavi s prejšnjimi leti, še posebej z letom 2021, ko je bilo stanje prometne varnosti na območju PU Maribor slabo. S povečanjem števila prometnih nesreč se je povečalo tudi število hudo in lahko telesno poškodovanih v prometnih nesrečah, pri čemer glede na prejšnja leta negativno izstopa število hudo telesno poškodovanih.

Obravnavali smo 60.065 (68.414) kršitev cestnoprometnih predpisov oziroma manj kot leto prej in hkrati več kot v prejšnjem desetletnem obdobju. Ob tem se je zmanjšalo število izrečenih opozoril kršiteljem cestnoprometnih predpisov.

V letu 2022 smo obravnavali 3.552 (3.412) prometnih nesreč, v katerih je 15 (23) oseb umrlo, 118 (90) je bilo hudo in 1.240 (1.048) lahko telesno poškodovanih. Do leta 2020 je bil prisoten trend zmanjševanja števila obravnavanih prometnih nesreč in lahko telesno poškodovanih v teh nesrečah, ki pa se je v letih 2021 in 2022 obrnil. Na povečanje števila obravnavanih prometnih nesreč, hudo in lahko telesno poškodovanih v teh nesrečah je v letu 2022 vplivalo povečanje obsega cestnega prometa po epidemiji covida-19. To se je odražalo v povečanju števila prometnih nesreč, tudi takih s telesnimi poškodbami, čeprav je obseg nadzora cestnega prometa glede na število ugotovljenih kršitev cestnoprometnih predpisov v desetletnem primerjalnem obdobju ostal na visoki ravni. Med umrlimi v prometnih nesrečah je bilo največ voznikov osebnih avtomobilov, ki tudi sicer spadajo med najpogostejše udeležence cestnega prometa in kršitelje cestnoprometnih predpisov. Poleg tovrstnih udeležencev so pogoste žrtve prometnih nesreč tudi pešci in potniki.

Nepravilna stran in smer vožnje, neprilagojena hitrost ter neupoštevanje pravil o prednosti kot vzroki še vedno prevladujejo, saj se je v zadnjih desetih letih na območju PU Maribor zaradi njih zgodila večina prometnih nesreč s smrtnim izidom ali hudo telesno poškodbo. Največ prometnih nesreč s smrtnim izidom na območju PU Maribor se je v letu 2022 zgodilo na avtocestah, medtem ko so v preostalih letih desetletnega obdobja negativno izstopale nesreče na cestah v naseljih ter na regionalnih in glavnih cestah.

Alkohol, eden ključnih sekundarnih vzrokov za prometne nesreče, je bil tudi v letu 2022 pogost vzrok nesreč. Delež alkoholiziranih povzročiteljev vseh prometnih nesreč se je v primerjavi s prejšnjim letom v letu 2022 povečal in je bil tudi višji kot v drugem primerjalnem obdobju. Najvišji je bil pri povzročiteljih prometnih nesreč s smrtnim izidom, pri katerih je znašal 15,4 odstotka (43,5 odstotka). V letu 2022 smo preizkuse alkoholiziranosti z alkotesti odredili v 83.139 (86.966) primerov, od katerih je bilo 2.070 (1.981) preizkusov pozitivnih. Število odrejenih preizkusov alkoholiziranosti je bilo nekoliko manjše kot v letu 2021 in je primerljivo s povprečjem zadnjih desetih let, prav tako pa je s povprečjem zadnjih desetih let primerljivo število ugotovljenih pozitivnih preizkusov.

V letu 2022 se je povečalo število pridržanih kršiteljev, in sicer smo na podlagi 24. člena Zakona o pravilih cestnega prometa (v nadaljnjem besedilu: ZPrCP) pridržali 105 (78) kršiteljev, na podlagi Zakona o prekrških (v nadaljnjem besedilu: ZP-1) pa 21 (26) kršiteljev. Na podlagi določb ZPrCP in ZP-1 smo kršiteljem zasegli 420 (538) motornih vozil. Na zmanjšanje števila pridržanih kršiteljev v cestnem prometu po letu 2012 in zasegov motornih vozil po letu 2015 je vplivala sprememba zakonodaje s tega področja.

Večjo kakovost nadzora cestnega prometa smo zagotavljali z dodatnim nadzorom cestnega prometa na najbolj kritičnih odsekih cest, ki izstopajo predvsem zaradi hitrosti in s hitrostjo povezanih vzrokov prometnih nesreč. Te smo načrtovali v posebej izdelani analizi, v novembru 2022 pa smo jih posodobili glede na aktualno prometnovarnostno stanje. Zaradi poslabšanja prometne varnosti na območju PP Slovenska Bistrica, PP Ptuj in PP Podlehnik v letu 2021 so bile v teh policijskih enotah načrtovane dodatne aktivnosti na področju nadzora cestnega prometa, zato se je stanje prometne varnosti na teh območjih v letu 2022 izboljšalo. Poleg navedenega smo izvajali tudi nadzor nad vozniki in vozili, pri katerih je za vožnjo potrebno posebno znanje (vozila šol vožnje, taksiji, avtobusi, tovorna vozila, vozila za prevoz skupin otrok in vozila za prevoz nevarnega blaga).

Cestni promet smo urejali tam, kjer prometna ureditev, za katero so pristojni upravljavci cest, ni zagotavljala ustrezne varnosti in pretočnosti. Na kraju samem smo urejali promet na cestah in križiščih ob večjih zgostitvah ter ob prireditvah na cesti in ob drugih dogodkih, ki so zahtevali začasno spremembo prometne ureditve. Kljub urejanju prometa in prizadevanju policistov je bila pretočnost v teh primerih odvisna predvsem od cestne infrastrukture. Obsežno urejanje in nadzor cestnega prometa sta bila izvedena med poletno turistično sezono. Takrat so na območju PU Maribor ob koncih tedna (predvsem ob sobotah) nastajali zastoji na avtocesti A4 pred MMP Gruškovje. Zaradi povečane gostote prometa na vzporednih cestah je Direkcija

Republike Slovenije za infrastrukturo postavila začasno prometno signalizacijo za urejanje in usmerjanje prometa na vzporednih prometnih poteh. Upravljavec avtoceste DARS je s prometno signalizacijo na avtocesti A4 pred MMP Gruškovje preprečeval prehod tranzitnega prometa na vzporedne ceste, kar smo zagotavljali tudi z neposrednim nadzorom in urejanjem cestnega prometa. Z neposrednim urejanjem cestnega prometa na glavnih tranzitnih poteh smo tako vplivali na zmanjšanje zastojev na avtocesti A4 in vzporednih cestah. Sodelovali smo pri varovanju večjega števila izrednih prevozov in športnih prireditev na cesti (kolesarske dirke, kolesarski maratoni in podobno) ter v postopkih odločanja na upravnih enotah pri izdajanju odločb organizatorjem športnih prireditev, pred tem pa smo pri zahtevnejših prireditvah opravili tudi predhodne terenske oglede in določili načine varovanja.

2.1.4 Nadzor državne meje in izvajanje predpisov o tujcih

V letu 2022 smo obravnavali 2.597 (1.368) oseb, ki so nedovoljeno vstopile v Republiko Slovenijo. Največje povečanje je zaznano na PP Podlehnik, PP Gorišnica in PP Ormož. Največji delež predstavljajo državljani Indije, Burundija in Bangladeša. Prav tako se povečuje število nedovoljenih prehodov državljanov Pakistana in Iraka, medtem ko nedovoljeni prehodi državljanov Afganistana ostajajo na primerljivi ravni s prejšnjim letom. Za mednarodno zaščito je zaprosilo 477 odstotkov več oseb kot leta 2021, saj smo obravnavali 2.249 oseb, ki so zaprosile za mednarodno zaščito. Največkrat so zanjo zaprosili državljani Indije in Burundije, ki jih v letu 2021 ni bilo, ter državljani Bangladeša in iz Afrike.

Sosednjim državam oziroma njihovim varnostnim organom smo izročili 117 (252) oseb, kar je manj kot v letu 2021. Večina oseb je bila izročena hrvaškim varnostnim organom, in sicer 89 (240). Madžarskim varnostnim organom smo vrnili 24 (7) oseb, italijanskim 2 (3) in avstrijskim 2 (2) osebi. Avstrijski varnostni organi so pri izvajanju mejne kontrole zavrnili vstop 77 (103) osebam. Najpogostejši razlog zavrnitve je bilo neposedovanje veljavnega dokumenta oziroma vizuma za vstop in državna prepoved vstopa.

Čez mejne prehode je v letu 2022 potovalo 12.225.441 (9.151.363) potnikov in 6.000.332 (4.589.972) vozil. Od navedenega števila je največ potnikov in vozil potovalo čez mednarodni mejni prehod Gruškovje, in sicer 8.466.814 (6.202.356) potnikov in 3.989.073 (2.973.291) vozil. Potnikov na letališču Edvarda Rusjana je bilo 2.909 (3.678).

Vstop v državo je bil zavrnjen 1.725 (1.429) osebam. Najpogostejši razlogi zavrnitve vstopa so bili prekoračitev dovoljenega časa bivanja, neposedovanje veljavnega vizuma ali dovoljenja za prebivanje in neposedovanje veljavne potne listine. Največ je bilo zavrnjenih državljanov Srbije, Bosne in Hercegovine ter Severne Makedonije. Večina je bila zavrnjenih na mednarodnem mejnem prehodu Gruškovje.

V letu 2022 je bilo na mejnih prehodih odkritih 151 (77) zlorabljenih listin. Največji delež odkritih zlorab [83,4 odstotka] še vedno predstavljajo ponarejeni žigi mejne kontrole Hrvaške in Madžarske. Odkrita so bila 3 ponarejena dovoljenja za prebivanje, 7 osebnih izkaznic, 4 potni listi in 8 vozniških dovoljenj. Zaradi zlorab listin je bilo obravnavanih največ državljanov Bosne in Hercegovine, Srbije in Severne Makedonije. Na mejnih prehodih je bilo odkritih več prekrškov s področja prepovedanih drog kot leto prej, saj smo obravnavali 112 (46) prekrškov in 5 (2) kaznivih dejanj. Večina je bila odkrita na MMP Gruškovje. Še vedno je manj odkritih kršitev s področja orožne zakonodaje – 10 (55). Na mejnih prehodih so bila odkrita 4 ukradena vozila ter čoln z izvenkrmnim motorjem in prikolico.

Na mejnih prehodih smo obravnavali 116 (306) oseb, ki so se izmaknile mejni kontroli. Še vedno je večina izmaknitev odkritih na MMP Gruškovje. Največkrat so se mejni kontroli skušali izmakniti državljani Afganistana, Turčije in Pakistana. Vozniki tovornih vozil, v katerih se skrivajo osebe, so še vedno najpogosteje državljani Turčije in tovorna vozila registrirana v Turčiji, v katera največkrat vstopijo z manipulacijo carinske vrvice.

V letu 2022 smo obravnavali 3.062 (3.115) kršitev določil Zakona o tujcih. Prevladovale so kršitve nedovoljenega prebivanja, ki jih je bilo 1.737 (1.570), med katerimi so najpogostejši kršitelji državljani Albanije, Bosne in Hercegovine, Severne Makedonije, Srbije in Moldavije.

Obravnavanih nedovoljenih vstopov na notranji meji je bilo 246 (204). Najpogostejši vzrok nedovoljenih vstopov na notranji meji je še vedno potovanje oziroma tranzit državljanov tretjih držav brez ustreznih potovalnih listin, ki imajo urejen status prebivanja v drugi državi članici pozabljeni potni listi in bivalna dovoljenja oziroma samo dokazilo o vlogi za podaljšanje dovoljenja za prebivanje v drugih državah članicah). Največ kršiteljev je bilo državljanov Indije, Maroka in Turčije.

V evidenco izdanih odločb o vrnitvi je bilo vnesenih 334 (276) odločb o vrnitvi. Upravne enote so na policijske postaje poslale 173 (151) odločb, preostale pa so izdale policijske postaje tujcem, ki so nezakonito prebivali v Sloveniji. Izdanih je bilo 75 (48) odločb o vrnitvi brez roka in 86 (77) odločb o vrnitvi z določenim rokom vrnitve. Te so bile najpogosteje izdane državljanom Srbije, Albanije, Severne Makedonije, Bosne in Hercegovine ter Kosova. Iz države je bilo odstranjenih 55 (37) tujcev.

Na PU Maribor smo obravnavali dva suma mejnega incidenta, enega na meji z Avstrijo (Sveti Duh na Ostrem vrhu) in enega na meji s Hrvaško (Ormoško jezero).

2.2 DRUGE DEJAVNOSTI

2.2.1 Policijsko delo v skupnosti

Izvedli smo 2.349 (2.320) preventivnih dejavnosti.[1] Pri teh dejavnostih so bile uporabljene različne metode dela, največ – 863 (726) dejavnosti je potekalo na področju javnega reda in miru, 701 (629) na področju varnosti cestnega prometa, 409 (550) na področju kriminalitete, 72 (66) pa na področju državne meje in tujcev. V desetletnem obdobju znaša povprečje izvedenih preventivnih aktivnosti 2.192, kar pomeni, da je v letu 2022 zaznano 7,1-odstotno povečanje glede na desetletno povprečje.

Otroške varnostne olimpijade, petnajste po vrsti, ki bi potekala na celotnem območju PU Maribor, in humanitarne akcije Štengijada, devetega odprtega prvenstva PU Maribor v teku trojk na mariborsko Kalvarijo, ki sta bili načrtovani v maju 2022, nismo izvedli. Razlog za to so bile epidemične razmere zaradi covida-19.

Veliko podjetij in ustanov je zaradi zajezitve širjenja covida-19 na začetku leta 2022 še vedno imelo začasno zaprte svoje prostore, zato so številni preživljali čas v domačem družinskem okolju. To je postavilo na preizkušnjo družbene in družinske odnose ter povečalo možnost stopnjevanja napetosti v teh okoljih, ki bi lahko prešla v nasilje. PU Maribor je v celotnem letu 2022 ozaveščala širšo javnost prek elektronskih medijev, digitalnih LCD-monitorjev, Facebooka, tik-toka in internetne strani. Tam je bilo izpostavljenih več temu namenjenih oglasnih sporočil, in sicer: kratki film in plakati o nasilju nad ženskami in otroki ter o nasilju v družini in kratki film o covidu-19. Te vsebine so se na elektronskih medijih za predvajanje videosporočil in slikovnih sporočil predvajale v različnih podjetjih, organizacijah, bolnišnicah, zdravstvenih domovih, psihiatričnih bolnišnicah, centrih za socialno delo in javnem avtobusnem podjetju Marprom. Zbirko gradiva, namenjenega za predvajanje, sta pripravili GPU UKP in GPU SOJ. Za preventivo in utrjevanja povezanosti z lokalnimi skupnostmi ter drugimi subjekti pri zagotavljanju varnosti je bilo izvedenih pet samostojnih sestankov, kjer je PU Maribor predlagala, da se izvede preventivni projekt ozaveščanja ljudi o nasilju v družini.

Preventivni projekt »Mladi in kriminal« ob sodelovanju Mestne občine Maribor in PU Maribor smo uspešno izvedli v sodelovanju z lokalnimi skupnostmi, CSD-ji, zdravstvenimi ustanovami, vzgojno-izobraževalnimi ustanovami, tožilstvom, sodstvom in nevladnimi organizacijami.

Po koncu epidemije junija 2022 se je začela izvedba stalnih preventivnih projektov, kar se je nadaljevalo celotnem polletju leta 2022. Gre za izvajanje projektov Policist Leon, Otrok, policist

[1] Posamezna preventivna dejavnost lahko zajema več delovnih področij.

za en dan, Varno na poti v šolo, Ne pozabite na varnost, Žoga je za igro in Prijazen mejni policist.

2.2.2 Operativno-komunikacijska dejavnost

Na številko policije 113 za klice v sili je OKC prejel 83.336 (81.756) klicev tistih, ki so želeli pomoč policije. V desetletnem obdobju izstopa leto 2022, ko je bilo sprejetih več kot 83.000 klicev. Od leta 2013 se je linearni trend števila klicev povečeval za približno 640 klicev na leto oziroma se je število sprejetih klicev gibalo okrog 80.000 na leto. Najmanj klicev je bilo sprejetih leta 2013 (manj kot 76.000).

Povečevalo se je število interventnih dogodkov, ki jih je bilo največ leta 2022, in sicer okoli 33.000. Po letu 2013 je opazen linearni trend povečevanja interventnih dogodkov za približno 100 na leto. Najmanj jih je bilo leta 2015. Od leta 2015 se je število interventnih dogodkov gibalo okrog 31.000 na leto. Največ nujnih interventnih dogodkov v zadnjih desetih letih je bilo leta 2013 (okrog 1.200). Po letu 2013 je opazen linearni trend zmanjševanja števila nujnih interventnih dogodkov za približno 50 na leto vse do leta 2022, ko jih je bilo 552. Poleg zmanjševanja števila nujnih interventnih dogodkov se je krajšal odzivni čas pri teh dogodkih za 9 sekund na leto. V letu 2019 smo imeli najboljši odzivni čas, odkar ga merimo, leta 2022 pa petega najboljšega. Ocenjujemo, da smo se na nujne interventne dogodke odzivali zelo učinkovito.

V zadnjih letih so interventni dogodki čedalje zahtevnejši. To kaže linearni trend povečevanja števila policijskih patrulj, napotenih na kraje interventnih dogodkov, ki se povečuje za približno 400 na leto. Na 32.984 (32.240) interventnih dogodkov je bilo v letu 2022 treba napotiti 39.257 (38.602) policijskih patrulj. Podatki zadnjih petih let kažejo, da je v povprečju treba na posamezni dogodek napotiti 1,2 patrulje.

V dnevnik dogodkov smo vnesli 106.983 (105.306) zapisov, kar je največje število vnesenih zapisov v zadnjih petih letih. Število zapisov se je v petletnem obdobju povečalo za povprečno 2.100 na leto, največ v zadnjem letu, saj sistem CTI oziroma dnevnik dogodkov od leta 2017 beleži tudi izhodne klice.

OKC je v okviru svojih nalog 34.966-krat (32.001-krat) opravil obveščanje drugih služb v povezavi z interventnimi dogodki. Podatki zadnjih petih let kažejo, da se je število obveščanj povečevalo, in sicer za približno 2.500 obveščanj letno. Predstojnike je obvestil 257-krat (428-krat), dežurne policijskih postaj 2.106-krat (2.147-krat), preiskovalne sodnike 2.853-krat (2.494-krat), državne tožilce 2.998-krat (2.530-krat), regijske centre za obveščanje 1.310-krat (1.386-krat), vzdrževalce cest 745-krat (699-krat), vlečne službe 566-krat (640-krat), druge organe in organizacije pa 24.131-krat (21.667-krat). Petletno obdobje izkazuje povečanje števila notranjih javljanj in to število je bilo v letu 2022 največje, odkar opravljamo te meritve.

Obveščanje je v letu 2022 potekalo v skladu s Pravili o obveščanju in periodičnem poročanju v policiji, ki so začela veljati pred koncem leta 2020. Preglednico obveščanj smo na PU Maribor prilagodili načinu obveščanja z uporabo storitve SMS-poštar. Zaznanim manjšim pomanjkljivostim pri sporočanju informacij smo namenili več pozornosti, da bi jih odpravili in hkrati povečali kakovost sporočenih informacij. Še vedno so se zgodili primeri nepravočasnega obveščanja interventnih patrulj s kraja dogodkov, na kar smo patrulje sprotno opozarjali, tudi s telefonskimi stiki in videokonferencami na daljavo.

OKC po proučitvi vloženih pisnih zahtevkov upravičencem sporoči osebne in druge podatke. V letu 2022 je 13-krat (9-krat) odgovoril sodiščem na podlagi njihovih poizvedb s področja kriminalitete, javnega reda in miru ter prometne varnosti. Prav tako je na vprašanja s teh področij odgovoril 7-krat (6-krat) posameznikom in 3-krat (2-krat) odvetnikom. V zvezi z odgovori posameznikom se je večkrat posvetoval s pooblaščencem za varstvo osebnih podatkov. Iz petletnega obdobja je razvidno, da je OKC v povprečju sodišču odgovarjal 15-krat letno. Tudi število drugih upravičencev bistveno ne odstopa od večletnega povprečja.

V letu 2022 je OKC 18-krat (9-krat) pripravil vse potrebno za izdelavo kopij videonadzora policijskih objektov in tehničnih sredstev za opravljanje nadzora državne meje, kar je v okviru povprečja zadnjih petih let, ki se giblje okrog 12 kopij na leto. OKC je 13-krat (14-krat) pripravil tudi vse potrebno za izdelavo kopij govornih komunikacij in izdelavo izpisa prometnih podatkov iz policijske aplikacije GPS ter 113 za sodišča in enote PU Maribor.

V letu 2022 je OKC s področja odnosov z javnostmi časopisnim, spletnim, radijskim in televizijskim medijem na e-poštne naslove poslal pisna obvestila o pomembnih dogodkih na območju PU Maribor ob sobotah, nedeljah in praznikih. V primerih poziva javnosti za informacije o pogrešanih osebah ali očividcem dogodkov je obveščanje medijev opravil takoj ob dogodku. V zadnjih petih letih ni bistvenih odstopanj.

V okviru službe varovanja je OKC evidentiral 878 (1.002) obiskovalcev, 234 (384) tehničnih oseb in 657 (1.028) delavcev policije. Ugotavljamo, da se je v zadnjem letu število obiskovalcev, tehničnega osebja in policistov zmanjšalo. Zmanjšanje števila policistov je posledica uporabe ID-kartic, ki policistom dovoljujejo tudi vstop v objekte PU Maribor.

2.2.3 Forenzična in kriminalističnotehnična dejavnost

Število ogledov se je v letu 2022 v primerjavi z letom prej povečalo za 5,8 odstotka, bilo jih je 2.944 (2.783), predvsem zaradi povečanja števila vseh vrst velikih tatvin. Izstopa večje število opravljenih ogledov vlomov v stanovanja, ki jih je bilo 41 (28), kar je 46,4 odstotka več kot v letu 2021, in vlomov v trgovine, ki jih je bilo 52 (17), kar pomeni kar 205,9-odstotno povečanje glede na leto 2021. Oddelek kriminalistične tehnike (v nadaljevanju OKT) je opravil 4,6 odstotka manj ogledov, in sicer 372 (390). OKT in večina policijskih enot sta ob povečani ogledni dejavnosti opazila tudi večjo pogostost zavarovanih sledi. Pogostost zavarovanih sledi, ki bi lahko omogočile identifikacijo na ravni PU Maribor, se je povečala za 22,5 odstotka.

Večje število premoženjskih deliktov in večja pogostost zavarovanih sledi sta kljub manjšemu številu identifikacijskih sledi omogočila 4,5 odstotka boljšo preiskanost KD velikih tatvin. Število identificiranih sledi se je v tem obdobju zmanjšalo za 3,2 odstotka s 94 na 91.

Večletni trend zmanjševanja števila prekrškovnih zadev, povezanih s prepovedanimi drogami, se je prekinil, saj smo obravnavali kar 26 odstotkov več zasegov prepovedanih drog. Razlog za to so predvsem številne prireditve, kjer policisti običajno opravijo največ zasegov. Na OKT je bilo napisanih 875 (694) poročil o preliminarnem testiranju prepovedanih drog v povezavi z zasegi v prekrškovnih zadevah.

Število ogledov, kjer so bile zavarovane biološke sledi, se je v obdobju do leta 2021 povečevalo. V letu 2021 se je število zavarovanj bioloških sledi zmanjšalo za 14,5 odstotka in se v lanskem letu spet povečalo za 3,1 odstotka.

Število ogledov na PU z zavarovanimi daktiloskopskimi sledmi pa se je povečalo za 17,1 odstotka, kar pomeni, da smo na 123 ogledih zavarovali prstne ali dlanske sledi papilarnih linij.

Za celotno PU Maribor je bilo izdelanih 197 (140) poročil o preiskavi sledi obuval in 123 (105) daktiloskopskih poročil. Brisov ustne sluznice osumljencev smo odvzeli za 7,8 odstotka več. Večletni trend kaže rahlo povečanje, kar se ujema z državnim večletnim trendom na tem področju.

2.2.4 Analitska dejavnost

Na različnih področjih policijskega dela smo izdelovali mesečne analize, namenjene vodstvom policijskih enot pri načrtovanju operativnih nalog. Izdelali smo tudi vsebinski analizi policijskih pridržanj, analizo uporabe prisilnih sredstev in napadov na policiste ter polletno in letno poročilo o problematiki orožja, prav tako smo pripravili poročilo o izvajanju dejavnosti iz programa »Žoga

je za igro«. Izdelane so bile analize problematike alkohola in hitrosti v cestnem prometu, mesečne ocene stanja varnosti in doseganja ciljev na področju cestnega prometa, analiza prometne varnosti in policijskih ukrepov na kritičnih odsekih cest, analiza problematike voznikov enoslednih motornih vozil, analiza problematike varnosti kolesarjev, analiza problematike varnosti pešcev in analiza prometne varnosti v povezavi s tovornimi vozili na območju PU. PU in vse enote izdelujejo trimesečne analize tveganja na področju organizirane čezmejne kriminalitete in nedovoljenih migracij. PMP so izdelovale polletne ciljne analize tveganja s področja zlorab listin, letno pa so izdelale ciljno analizo tveganja v zvezi z avtobusnimi progami.

Sestavili smo več poročil s statističnimi podatki za vodstva SKP, SUP in vodstvo PU ter izdelali analizo vlomov v objekte na območju PU Maribor s konkretnimi usmeritvami za delo. Vsakodnevno smo spremljali zapise DDOKC, operativne informacije in javne spletne objave ter z njimi sprotno seznanjali v informacijah. Mesečno smo izdelovali pregled statističnih podatkov za ugotavljanje varnostnih razmer na vseh temeljnih področjih dela za območje PU Maribor.

2.2.5 Nadzorna dejavnost

Nad delom policijskih postaj smo izvedli 32 (47) nadzorov, od tega 2 (3) splošna, 23 (29) strokovnih in 2 (2) ponovna. Opravili smo tudi 5 (13) nadzorov nad delom uslužbencev.

Strokovne nadzore smo opravili na vseh delovnih področjih, po dva na področju organizacijskih kadrovskih zadev, nadzora državne meje in izvajanja predpisov o tujcih ter prekrškovnih postopkov, na drugih delovnih področjih pa smo izvedli po en strokovni nadzor. Pri ugotovljenih pomanjkljivostih in nepravilnostih smo vodstvom PP odredili konkretne ukrepe za njihovo odpravo.

Zaradi pomanjkljivosti, ugotovljenih v dveh strokovnih nadzorih, smo izvedli dva ponovna nadzora na dveh policijskih postajah, za delovni področji zagotavljanje varnosti cestnega prometa ter operativno obveščanje in poročanje.

Delo uslužbencev smo nadzirali na 5 (13) policijskih postajah.

2.2.6 Spremljanje izvajanja policijskih pooblastil in ogrožanja policistov

Prisilna sredstva smo uporabili zoper 444 (450) oseb. Uporabljenih je bilo 996 (1.072) prisilnih sredstev. Prisilna sredstva so bila uporabljena v 433 (424) primerih. Zoper posameznike smo v skladu z načeli postopnosti in sorazmernosti največkrat uporabili telesno silo ter sredstva za vklepanje in vezanje. Predstojniki so v vseh primerih (996) uporabo prisilnih sredstev ocenili kot zakonito in strokovno.

Število uporabljenih prisilnih sredstev je primerljivo s trendom prejšnjih petih let, saj nihanja med posameznimi leti ne presegajo 20 odstotkov glede na uporabo v letu 2022. Večje zmanjšanje uporabe prisilnih sredstev je razvidno glede na primerjalno obdobje med letoma 2011 in 2013. Razlogi zanj so v tem, da je bilo to obdobje, ko je bilo število dogodkov, povezanih s področjem javnega reda, veliko večje (množični protesti, področje športa – nogomet, liga prvakov in liga UEFA), zato je bilo tudi več prireditev oziroma dogodkov z najvišjo stopnjo tveganja za javni red. Na njih je prišlo do lažjih in hujših kršitev javnega reda, za vzpostavitev katerega so policisti uporabili tudi prisilna sredstva.

Obravnavan je bil en primer uporabe prisilnih sredstev zoper več oseb. Pri tem je direktor PU Maribor imenoval komisijo za preveritev okoliščin uporabe prisilnih sredstev in drugih policijskih pooblastil, ki so jih policisti PPE PU Maribor v okviru izvajanja nalog policije 30. aprila 2022 uporabili zoper več oseb pri izvajanju varovanja na nogometni tekmi med NK Maribor in FC Koper. Komisija je ugotovila, da je bila uporaba policijskih pooblastil zakonita in strokovna.

Na podlagi drugega odstavka 157. člena ZKP smo pridržali 219 (274) oseb in na podlagi prvega odstavka 157. člena ZKP 1 (3) osebo. Trendi uporabe policijskega pooblastila pridržanja po določilih ZKP so po posameznih letih primerljivi brez večjih odstopanj v posameznem letu.

Odstopanje je mogoče zaznati v letih 2011 in 2012, razloge pa je mogoče iskati – podobno kot pri uporabi prisilnih sredstev – v povečanju števila dogodkov in kriminalitete s področja javnega reda.

Obravnavali smo 16 (12) napadov na policiste, v katerih je bilo napadenih 12 (10) policistov. Trendi tovrstnih dejanj so primerljivi s prejšnjimi leti, razen z leti od 2011 do 2014, ko je bilo napadov na policiste povprečno 56 na leto.

Delovna skupina za obravnavanje groženj delavcem PU Maribor je v letu 2022 obravnavala 4 (3) primere ogrožanj delavcev policije, pri čemer so bili trije (3) ocenjeni z nizko stopnjo ogroženosti, eden (0) pa je bil ocenjen z visoko stopnjo ogroženost.

2.2.7 Reševanje pritožb

Zoper postopke policistov smo prejeli 74 (95) pritožb, kar je manj kot leta 2021. V letu 2022 je bilo končanih 78 (91) pritožbenih postopkov.

Pri vodji organizacijske enote oziroma policistih, ki jih je vodja pooblastil, je bilo obravnavanih 16 (17) pritožb. Od tega je bilo po petem odstavku 150. člena ZNPPol uspešno končanih 10 (8) primerov. Vodje enot so v okviru pomiritvenih postopkov v 2 (5) primerih ocenili, da je bilo ravnanje policistov v nasprotju s predpisi.

V 6 (7) primerih neuspešnih pomiritvenih postopkov so bile na podlagi tretjega odstavka 148. člena ZNPPol pritožbe obravnavane na sejah senata. Na podlagi drugega odstavka 152. člena ZNPPol v 2 (5) primerih po neuspelem pomiritvenem postopku ni bilo obravnave pred senatom, saj je bilo v pomiritvenem postopku v celoti pojasnjeno ravnanje policista in obravnava na seji senata teh ugotovitev ne bi spremenila.

V 3 (10) primerih je Sektor za pritožbe zoper policijo na Ministrstvu za notranje zadeve Republike Slovenije (v nadaljnjem besedilu tudi: MNZ) na podlagi četrtega odstavka 148. člena ZNPPol pritožbe obravnaval neposredno pred senatom, kar je več kot 60-odstotno zmanjšanje glede na leto 2021. Neposredna obravnava pred senatom se je v 1 primeru (7 primerih) nanašala na postopek, v katerem je pritožbo podal tujec, ki ne prebiva na območju Slovenije, preostala dva primera pa sta se nanašala na postopek na huje kršene človekove pravice in svoboščine ter na pritožbo zoper vodjo enote.

Pred senatom je bilo skupaj obravnavanih 9 (17) pritožb, od tega sta bili 2 (3) utemeljeni. Pritožbeni postopek brez obravnave je bil končan v 53 (57) primerih. V teh primerih je bil pritožnikom podan odgovor na podlagi Uredbe o upravnem poslovanju.

Po posameznih delovnih področjih se je največ pritožb nanašalo na postopke cestnega prometa 39 (29),
javnega reda in miru 36 (39), s področja kriminalitete 20 (37) ter državne meje in tujcev 5 (15). Največje zvečanje števila pritožb po posameznih področjih dela glede na leto 2021 je bilo zaznati na področju cestnega prometa, medtem ko je bilo na področju kriminalitete ter državne meje in tujcev opazno občutno zmanjšanje števila podanih pritožb.

Največ pritožbenih razlogov v sprejetih pritožbah se je nanašalo na uporabo policijskih pooblastil 62 (56) in neprimerno komuniciranje 45 (47), neukrepanje policistov 31 (27) in uporabo prisilnih sredstev 14 (5). Število vseh pritožbenih razlogov je približno enako kakor v letu 2021, razen uporabe prisilnih sredstev, ki je bila pogostejša glede na prejšnje leto.

V 3 (5) primerih so bili s policisti opravljeni razgovori in izrečena opozorila glede ugotovitev pritožbenih postopkov, v nobenem primeru pa ni bilo ugotovljeno kaznivo dejanje.

2.2.8 Notranje preiskave

Evidentirali smo 46 (35) kaznivih dejanj, pri čemer je bilo Posebnemu oddelku Specializiranega državnega tožilstva v nadaljnjo obravnavo odstopljenih 15 (33) prijav kaznivih dejanj, in sicer skupno za 16 (39) različnih kaznivih dejanj. Teh dejanj je bilo osumljenih 28 (50) javnih uslužbencev iz policije, kar pomeni zmanjšanje glede na pretekla leta, kar pa je posledica tega, da je bil en javni uslužbenec osumljen več kaznivih dejanj.

Obravnavali smo 166 (180) zadev s področja notranje varnosti, pri čemer je bilo več primerov povezanih z nestrokovnim izvajanjem policijskih postopkov, nepravilnostmi pri prekrškovnih postopkih in poslovanju s plačilnimi nalogi, zlorabami bolniških odsotnost in ravnanju s službeno opremo ter neupravičenimi dostopi oziroma obdelavo osebnih podatkov.

2.2.9 Informacijska in telekomunikacijska dejavnost

Za objekte policije smo zagotavljali vzdrževanje in nadgradnjo videonadzornega, protivlomnega in požarnega sistema. Redno smo vzdrževali naprave za neprekinjeno napajanje in stacionarne agregate. Izvajali smo strojna in programska vzdrževalna dela informacijskega in telekomunikacijskega sistema ter opreme. Vzdrževali smo elektronske naprave in drugo operativno-tehnično opremo ter zagotavljali nemoteno delovanje radijskega sistema in radijskih zvez.

Izvajali smo nadzor nad uporabniki informacijskih sistemov, urejali dostope do aplikativnih rešitev in podatkovnih zbirk v informacijsko-telekomunikacijskem sistemu policije ter zagotavljali strokovno podporo in pomoč uporabnikom.

Aktivno smo sodelovali pri zagotavljanju informacijsko-telekomunikacijske in druge logistične podpore na večjih športnih prireditvah in pri akcijah. Z dvema pripadnikoma v poveljstvu Posebne policijske enote policijske uprave smo redno sodelovali pri zagotavljanju javnega reda in miru ter logistični pomoči.

2.2.10 Kadrovske in organizacijske zadeve

Na PU Maribor je bilo 31. decembra 2022 zasedenih 893 (918) od 1.227 (1.232) sistemiziranih delovnih mest policistov ali 72,7 odstotka mest in 154 (160) od 179 (182) sistemiziranih delovnih mest drugih delavcev policije ali 86,0 odstotkov mest. Pri tem smo imeli na schengenskih delovnih mestih 343 policistov, na neschengenskih pa 550 policistov.

Za sklenitev delovnega razmerja smo na Urad za organizacijo in kadre MNZ v letu 2022 poslali 11 (11) predlogov. 35 (21) delavcem je delovno razmerje prenehalo, od tega 25 (16) zaradi upokojitve. Trend povečanja upokojevanja javnih uslužbencev, predvsem policistov, se nadaljuje in številne upokojitve znatno vplivajo na postopno slabšanje kadrovske zasedenosti.

V letu 2022 je bilo na PU Maribor na novo zaposlenih 14 (10) javnih uslužbencev, od tega 7 (3) višji policisti kot diplomanti Višje policijske šole, 0 (5) policistov kandidatov za nadzor državne meje, v 2 (2) primerih pa je šlo za ponovno zaposlitev v policiji. Pomanjkanje kadrovskih virov že nekaj let skušamo omiliti tudi s premestitvami javnih uslužbencev iz drugih policijskih uprav, 6 (10) jih je bilo premeščenih bližje kraju bivanja. Prav zaradi tega se nadaljuje višanje povprečne starosti javnih uslužbencev, ki je bila 47,8 (47,1) leta. To seveda povzroča težave predvsem pri operativnih enotah, saj višanje povprečne starosti policistov pomeni tudi več odsotnosti (dopusti, bolniške odsotnosti) in različnih omejitev pri opravljanju policijskih nalog.

Za zagotovitev nemotenega dela in ustrezne organizacije smo spremljali kadrovsko stanje in z odločbami na podlagi 67. člena ZODPol napotili 55 javnih uslužbencev v tiste enote, v katerih je bila potrebna okrepitev zaradi povečanega obsega dela. Poleg tega smo 15 (14) policistov napotili v Center za varovanje in zaščito. Iz drugih PU so bili z odločbo na podlagi 67. člena

ZODPol na PU Maribor napoteni 27 (4) policisti, s PU Maribor na druge PU pa 4 policisti (5 policistov).

V letu 2022 je študij ob delu za pridobitev višješolske izobrazbe policista nadaljevalo 54 (40) policistov, od teh jih je 7 (8) študij tudi uspešno končalo.

Število izplačanih nadur smo povečali, izplačanih je bilo 97.459,46 (67.347) nadur.

V postopku o invalidnosti pri Zavodu za pokojninsko in invalidsko zavarovanje Slovenije je bilo obravnavanih 12 (13) delavcev. V drugo oziroma tretjo kategorijo invalidnosti je bilo na novo razvrščeno 5 (4) delavcev, en (0) delavec je bil razvrščen v I. kategorijo invalidnosti, v teku je še en (2) postopek poklicne rehabilitacije, eden (2) je bil končan. V enem primeru je invalidska komisija zavrnila priznanje pravic, v dveh (0) primerih zaradi vložene pritožbe pri invalidski komisiji postopka še nista končana. V enem (0) primeru je bil invalidski postopek začet po prenehanju delovnega razmerja. Glede tega je treba poudariti, da se prav zaradi trenda višanja povprečne starosti uslužbencev veča tudi število postopkov o invalidnosti in s tem število uslužbencev z določenimi stopnjami invalidnosti.

V letu 2022 je bilo izvedeno cepljenje javnih uslužbencev PU Maribor proti klopnemu meningoencefalitisu, hepatitisu A in B. Cepljenje je izvedla ambulanta MNZ.

Izvedli smo 470 obdobnih preventivnih zdravstvenih pregledov javnih uslužbencev PU Maribor. Pregledi so bili opravljeni v zasebni ambulanti Doktor ZaMe, Kopitarjeva ulica 2, 2000 Maribor. Zaradi pogostih bolniških odsotnosti, zdravstvenih omejitev pri opravljanju dela ter psihičnih in vedenjskih težav smo v ambulanto medicine dela MNZ v Ljubljani na drugi usmerjeni preventivni zdravstveni pregled napotili 7 (11) javnih uslužbencev.

Na PU Maribor imamo zaposlenih kar 604 javnih uslužbencev, ki sicer izpolnjujejo posebne pogoje za delo, ki ga opravljajo, vendar z omejitvami. Najpogostejše omejitve se nanašajo na predpisano korekcijo vida in zaščito sluha v hrupu; 32 delavcev je opravilo vnovične kontrolne zdravstvene preglede v ambulanti medicine dela MNZ v Ljubljani.

Solidarnostne pomoči v letu 2022 ni prejel nihče (0). Na UOK MNZ smo odstopili 5 vlog, sklepa nismo dobili v vednost.

Zaradi kršitve delovne discipline ali delovnih obveznosti je bilo uvedenih 7 (7) disciplinskih postopkov. Generalni direktor policije je na podlagi naših predlogov 6 (8) delavcem izdal pisno opozorilo pred redno odpovedjo pogodbe o zaposlitvi. Zoper enega delavca (4 delavce) je bil na podlagi našega predloga uveden postopek izredne odpovedi pogodbe o zaposlitvi.

Zaradi poškodb ali škode, nastale na premoženju, je odškodninske zahtevke vložilo 14 (18) delavcev PU Maribor in 6 (13) drugih oseb.

14 (11) delavcev je delodajalca obvestilo, da nameravajo opravljati dopolnilno delo. Razen dveh prošenj, ki sta bili zavrnjeni, so bile vse odobrene.

V letu 2022 smo prejeli eno vlogo (2 vlogi) za zagotovitev pravne pomoči.

V športni dvorani Hardek v Ormožu smo 23. junija 2022 podelili priznanja policije. Delavec PU Maribor je prejel veliki ščit policije s srebrno zvezdo, en delavec veliki ščit policije z bronasto zvezdo, 18 jih je prejelo zlati ščit policije, 56 srebrnega in 49 bronasti ščit policije. Trem zunanjim posameznikom smo podelili tudi srebrni znak policije za sodelovanje, dvema pa bronasti znak policije za sodelovanje. Priznanj policije za 10, 20 in 30 let dela v Policiji smo skupno podelili 173 sedanjim in nekdanjim uslužbencem Policije. Od tega za deset let dve, 20 let 88 in 30 let 83. Deset delavcev PU Maribor je prejelo priznanje policije za požrtvovalnost.

2.2.11 Izobraževanje, izpopolnjevanje in usposabljanje

Na podlagi kataloga usposabljanj za leto 2022 so se delavci PU udeležili 191 (179) usposabljanj. Dva (2) javna uslužbenca sta bila napotena na usposabljanje v tujino (Srednjeevropska policijska akademija – SEPA, CEPOL), 2 (3) pa sta se udeležila seminarjev v izvedbi zunanjih izobraževalnih ustanov. Izvedli smo tudi 15 (9) lastnih oblik in 4 (2) individualne oblike usposabljanj. V navedenih številkah niso zajeti podatki o dveh usposabljanjih, izvedenih na daljavo prek sistema EIDA, ki sta med letom potekali v različnih obdobjih, in sicer sta bili to usposabljanje s področja informacijske varnostne politike policije ter dodatno usposabljanje za obravnavo in varovanje tajnih podatkov.

Na usposabljanje vodenje v policiji v letu 2022 smo na PU Maribor napotili 4 (0) javne uslužbence. Potekalo je tudi usposabljanje za izvajanje kriminalističnotehničnih opravil na SKP PU.

V okviru individualnih oblik izpopolnjevanja in usposabljanja za leto 2022, ki jih izvajajo zunanje izobraževalne ustanove, smo načrtovali udeležbo delavcev na 4 (2) usposabljanjih. V skladu z načrtom individualnih oblik usposabljanj in dodatnimi potrebami po udeležbi na tečajih, ki so jih organizirale zunanje ustanove, smo na 2 (2) usposabljanji napotili 3 (3) javne uslužbence.

Z mesečnim načrtovanjem usposabljanj smo spremljali tudi njihovo izvedbo. Za posamezno usposabljanje je bila izdana odločba GPU ali odločba direktorja PU. Na podlagi tega so vodje usposabljanja pripravili poročila s podatki o udeležbi. Vsa lastna usposabljanja smo sprotno vnašali v program ISCIU pod lastne oblike usposabljanja in izpopolnjevanj, prav tako pa smo pod tem sklopom usposabljanja na GPU PA podajali zahteve za izdajo potrdil o uspešno opravljenih usposabljanjih.

Policijske postaje so prav tako pripravile in izvedle lastne programe izpopolnjevanja in usposabljanja. Pomočniki komandirjev so po programu praktičnega postopka in samoobrambe teoretično usposabljali policiste za izvajanje policijskih pooblastil.

Vadba praktičnega postopka s samoobrambo ni potekala po izvedbenem načrtu programa izpolnjevanja in usposabljanja policistov za izvajanje pooblastil s praktičnim postopkom in samoobrambo, ki ga je pripravila SGDP GPU, saj je bila okrnjena zaradi ukrepov za preprečevanje okužbe s SARS-CoV-2 in je bila zmanjšana v skladu z usmeritvami GPU. Na podlagi izračunov minimalne udeležbe na praktičnem in teoretičnem delu vadbe PPSA je bila za leto 2022 določena ustrezna obvezna prisotnost pri vadbi PPSA (pri teoretičnih in/ali praktičnih vsebinah) za skupino A 40 ur, skupino B 20 ur in skupino C 10 ur.

Zaradi ukrepov za preprečevanje okužbe s SARS-CoV-2 se je vadba izvajala izven zaprtih objektov, in ne v vadbenih centrih (telovadnici na PP Ptuj in PP Ormož). V januarju in februarju 2022 se je vadba po priporočilih GPU izvajala na odprtem prostoru Lovskega društva Jože Lacko Ptuj. V marcu 2022 se je vadba izvajala iz tematskih sklopov postopki s palico tonfo, intervencijskim ščitom in zaščitno plinsko masko. V aprilu in maju 2022 se je izvajalo usposabljanja policistov na območju strelišča Lovskega društva Jože Lacko Ptuj v osnovni taktiki gibanja in opremljanju policistov v za življenje nevarnih situacijah – AMOK ter rokovanje z orožjem. V juniju je bilo izvedeno usposabljanje za rokovanje s službeno palico tonfo, za uporabo OC-dražila in kamer Body-Cam2. Pri usposabljanju so sodelovali policisti multiplikatorji s tega področja. V septembru se je izvajala vadba za pridobivanje psihofizične kondicije. Inštruktorja sta s policisti izvajala osemurne pohode na območju ob meji z Republiko Hrvaško. Oktobra 2022 je vadba potekala z igro vlog v vnaprej pripravljenih primerih za preizkus usposobljenosti iz ugotavljanja identitete in varnostnega pregleda. V novembru se je vadba izvajala v vadbenih centrih na PP Ptuj in PP Ormož, kjer so policisti ponovili celotno snov iz programa za leto 2022. V decembru so policisti opravili preskus iz vsebin PPSA.

V maju 2022 se je ekipa PU Maribor udeležila 17. policijskih iger – letnega preizkusa usposobljenosti policistov. Tekmovalci PU Maribor so pri prikazu samoobrambnih tehnik in praktičnem postopku dosegli prvo mesto.

V skladu s programom izpopolnjevanja in usposabljanja za izvajanje pooblastil s praktičnim postopkom in samoobrambo je usposabljanje v letu 2022 uspešno opravilo 853 policistov, kar je 93,9 odstotka policistov programa ciljnih skupin A, B in C. Neocenjenih je bilo 55 policistov iz skupin A in B, kar je 4,9 odstotka policistov, in sicer zaradi porodniškega ali bolniškega dopusta, zdravstvenih omejitev, službenih odsotnosti, prenehanja delovnega razmerja in smrti. Policisti iz skupin A, B in C so vsi uspešno opravili usposabljanje.

2.2.12 Finančno-materialne zadeve

Za kritje materialnih stroškov je bilo v letu 2022 porabljenih 2.888.934 (2.751.702) evrov sredstev (proračunski postavki 5572 – redni materialni stroški in 5861 – zunanja meja EU). Porabljenih je bilo 1,5 odstotka manj sredstev, kot jih je bilo dodeljenih z internim finančnim načrtom na navedenih proračunskih postavkah, od tega je bilo za pisarniški in splošni material porabljenih 277.456 (242.490) evrov, posebni material in storitve 10.598 (10.802) evrov, energijo, komunalne storitve in telefon 712.026 (717.847) evrov, prevozne stroške in storitve 1.060.973 (964.209) evrov, službena potovanja 30.085 (23.469) evrov, tekoče vzdrževanje 237.488 (249.512) evrov, najemnine in zakupnine 550.771 (531.515) evrov ter druge operativne odhodke 9.537 (11.858) evrov. Z dejavnostjo kuhinje smo dosegli realizacijo v višini 75.742 (56.396) evrov.

Realizacija plačil v proračunskem letu 2022 je bila 100-odstotna oziroma glede na začetno dodelitev sredstev 97-odstotna. V primerjavi s prejšnjim letom smo na podlagi predhodno odobrenih pravic porabe finančnih sredstev izvedli nekoliko manj tekočega vzdrževanja objektov, čeprav smo dobili 16 odstotkov več finančnih sredstev za ta namen, vendar zaradi nesklenjenih krovnih pogodb za tekoče vzdrževanje objektov nismo mogli izvesti vseh potrebnih vzdrževanj. Dodatnih dodeljenih pravic porabe za investicijsko vzdrževanje pa nismo prejeli. Za vse dodeljene pravice porabe so bile sklenjene pogodbe. V skladu z razpoložljivimi finančnimi sredstvi smo zagotavljali nujno vzdrževanje objektov in opreme, vendar je zaradi pomanjkanja finančnih sredstev (precejšnje zvišanje cen) veliko tekočega in investicijskega vzdrževanja, ki bi ga bilo treba izvesti, ostalo neizvedenega. Zaradi neizvedenih nalog iz načrta tekočega in investicijskega vzdrževanja za leto 2022 je nastala dodatna materialna škoda na objektih, zaradi katere se povečujejo finančni stroški interventnih obnov in vzdrževanja oziroma popravil ter slabšajo pogoji dela. Pri investicijskem vzdrževanju objektov (obnovitev oken na PP Ptuj), ki ga je izvedel DL MNZ, smo sodelovali kot neposredna in strokovna pomoč. V letu 2022 so vse NMV prevzeli na DL, zato nekaterih potrebnih pogodb sploh ni bilo sklenjenih in v zvezi s tem niso bila izvedena določena potrebna dela.

Veliko truda je bilo vloženega v aktivnosti, povezane s prilagoditvijo delovanja policije po vstopu Hrvaške v schengensko območje, prav tako smo proaktivno sodelovali v okviru ustanovljene delovne podskupine za ureditev ustrezne infrastrukture po vstopu Hrvaške v schengensko območje, ki jo je s sklepom imenoval v. d. generalnega direktorja policije. Redno smo se udeleževali sestankov, na katerih so bili navzoči tudi predstavniki GPU, MNZ in PU, ter aktivno sodelovali pri podajanju pobud in predlogov za izboljšanje stanja v povezavi s prenovo objektov, nakupom materialno-tehničnih sredstev za učinkovitejše izvajanje logističnih nalog, v zvezi s prevzetimi objekti od MJU na južni meji in vzdrževanjem začasnih tehničnih ovir. Že od februarja 2020 smo se prednostno ukvarjali z zagotavljanjem osebne varovalne opreme ter čistilnih in dezinfekcijskih sredstev, vzpostavljanjem standardov higiene za preprečevanje širjenja covida-19 in z odstranjevanjem postavljenih kontrolnih točk na meji z Avstrijo.

Obrat prehrane PU Maribor, ki deluje na dveh lokacijah, je v času, ko je bila razglašena epidemija in tudi po njenem preklicu, nemoteno zagotavljal tople obroke za javne uslužbence PU Maribor. Uvedeni so bili vsi ukrepi in postopki, ki sta jih predpisala NIJZ in MNZ, za preprečitev širjenja covida-19.

Na PU Maribor upravljamo 7 samskih sob (12 ležišč). Za izboljšanje bivalnih razmer v samskih sobah smo SNP DL MNZ zaprosili na nakup sodobnejšega in funkcionalnega pohištva, prav tako je bilo opravljenega veliko tekočega vzdrževanja, predvsem vodovodne in električne napeljave, ki sta dotrajani.

Povprečna starost vseh prevoznih sredstev na PU Maribor je bila 6,84 (7,12) leta. Vozila imajo v povprečju prevoženih 112.346 (125.405) kilometrov. Prednostno smo zagotavljali tehnično brezhibnost in voznost vozil za nemoteno opravljanje neposrednega operativnega dela policije ter zagotavljanje varnosti in zdravja zaposlenih pri delu.

Za potrebe servisiranja službenih vozil imamo pri podjetju Štajerski avto dom d. o. o. v najemu prostore za avtomobilsko delavnico PU Maribor v velikosti 697,64 $m^{2.}$

PU Maribor ima 72 (71) stanovanj, ki so v lasti policije. Gre za 61 (60) službenih stanovanj (najemniška stanovanja za določen čas), eno kadrovsko stanovanje za določen čas (zasedeno, v celoti opremljeno) in 10 (10) najemnih stanovanj za nedoločen čas (nekdanji imetniki stanovanjske pravice, ki se niso odločili za nakup). V letu 2022 so bila v najem dodeljena 3 (2) službena stanovanja. V celoti sta bili obnovljeni 2 (2) stanovanji, delno pa 12 (9) stanovanj. Razlog za zmanjšanje obsega obnove zasedenih stanovanjskih enot so ukrepi zaradi covida-19. Leta 2022 je bilo izpraznjenih 4 (5) stanovanj, tako da je zdaj praznih 13 (13) stanovanj. Prodano ni bilo nobeno stanovanje (1), v postopku za prodajo prav tako ni stanovanjskih enot.

2.2.13 Mednarodno sodelovanje

Sodelovanje s tujimi varnostnimi organi, predvsem hrvaškimi in avstrijskimi, katerih območja mejijo na območje PU Maribor, je bilo zelo dobro.

S predstavniki hrvaških varnostnih organov smo opravljali delovne razgovore zaradi izmenjave informacij o čezmejni kriminaliteti in nedovoljenih migracijah. Udeležili smo se več terenskih preverb v povezavi z izvajanjem določb Sporazuma o čezmejnem policijskem sodelovanju ter Sporazuma o obmejnem prometu in sodelovanju.

S predstavniki avstrijskih varnostnih organov smo izvedli več delovnih razgovorov o izvajanju določil Pogodbe med Slovenijo in Avstrijo o policijskem sodelovanju s poudarkom na skupnem delu pri izvajanju izravnalnih ukrepov.

V letu 2022 smo skupaj s poveljstvom policije za avstrijsko Štajersko in Koroško ter v sodelovanju s PU Kranj, Celje in Murska Sobota izvedli skupno ciljno usmerjeno akcijo s poudarkom na preprečevanju čezmejne kriminalitete in nezakonitih migracij. Izdelali smo tudi skupno varnostno analizo za leto 2021.

Policisti PU Maribor so se udeleževali skupnih operacij na zunanjih schengenskih mejah v okviru agencije Frontex. Prav tako so policisti na podlagi podpisanih dvostranskih sporazumov sodelovali v operacijah za obvladovanje migrantskih tokov v Severni Makedoniji.

2.2.14 Odnosi z javnostmi

Leta 2021 je bilo tudi za področje odnosov z javnostmi izjemno pestro. Okrepili smo sodelovanje z mediji, kar se odraža na večjem številu novinarskih konferenc, izjav za javnost in fototerminov. Večina drugih kazalnikov ostaja na približno enaki ravni kakor prejšnja leta.

Veliko truda smo še naprej vlagali v komuniciranje z notranjo javnostjo. Zaposlene smo informirali in jih seznanjali z novostmi z internim mesečnikom Marica, ki je med zaposlenimi zelo prepoznaven. Cilj mesečnik sta informiranost vseh zaposlenih o dogodkih na policijski upravi ter krepitev občutka pripadnosti in lojalnosti poklicu. Z enakim namenom smo povečali tudi število objav na intranetu v rubriki Iz življenja in dela policistov na PU Maribor.

Skupaj s študenti medijskih komunikacij na Fakulteti za elektrotehniko, računalništvo in informatiko v Mariboru smo nadaljevali projekt KreAkcija (kreativno in družbeno odgovorno akcijo). V projektu obravnavamo vprašanja, povezana z mladimi. Na ta način mladim dajemo

besedo, prostor in možnost, da uporabijo svojo "moč" ter vplivajo na svoje sovrstnike. Študentje v okviru akcije izdelajo prvi komunikacijski projekt.

Kar dva projekta PU Maribor s področja odnosov z javnostmi sta bila nagrajena pri izbiri dobrih praks v policiji, in sicer projekt Modri argo nasvet in interna revija Marica.

Izjemno aktivni smo bili na področju promocije zaposlovanja, ki smo jo ob sodelovanju z drugimi službami PU, GPU in MNZ izvajali z različnimi oblikami komuniciranja, avdiovizualnim gradivom in dogodki. Svoje delo na tem področju smo predstavili na posvetu tiskovnih predstavnikov v zdravstvu na UKC Maribor.

Na PU Maribor smo sodelovali pri snemanju nadaljevanke Primeri inšpektorja Vrenka.

Zaposlena na področju odnosov z javnostmi sta bila mentorja več študentom diplomskih in magistrskih nalog s področja odnosov z javnostmi.

Konec leta smo izvedli večji komunikacijski projekt v sodelovanju s SPV MOM in radijsko postajo Hitradio Center. Celotni doseg kampanje Izgovori? Če voziš odgovorno, jih ne potrebuješ je skorajda 400.000 ogledov, v sklopu kampanje smo se (mariborski) policisti prvič predstavili na družbenem omrežju Tik tok.

2.2.15 Dejavnost specializiranih policijskih enot

V letu 2022 je bilo izvedenih 36 (47) aktiviranj pripadnikov PPE PU Maribor v sestavu I in II. Policisti PPE so bili aktivirani zaradi vzdrževanja javnega reda in miru na prireditvah in shodih, varovanja športnih prireditev in varovanja državne meje na območju celotne države.

Pripadniki gorske enote so bili aktivirani v 43 (24) primerih, in sicer zaradi izvedbe poostrenih nadzorov, preventivnega dela v gorah, iskanja pogrešanih oseb in reševanja v gorah. Statistično je povečanje večje zaradi dodatnega izvajanja nalog reševanja v gorah.

Naloge PPE so bile v vseh primerih aktiviranj opravljene na visoki ravni.

Pripadniki PPE pri svojem delu uporabljajo posebno opremo, ki se sproti popolnjuje in posodablja.

Mag. Donald Rus
direktor
višji policijski svetnik

PRILOGA: STATISTIČNI PODATKI

ODKRIVANJE IN PREISKOVANJE KRIMINALITETE

Kazniva dejanja - osnovni pregled

Osnovni pregled	Leto									
	2013	2014	2015	2016	2017	2018	2019	2020	2021	2022
Število kaznivih dejanj [celotna kriminaliteta]	12.544	11.390	8.906	7.713	7.299	7.103	7.188	7.574	5.708	5.758
Število preiskanih kaznivih dejanj	6.495	5.902	4.765	3.835	3.763	3.733	3.637	3.842	3.146	3.097
Število kaznivih dejanj, ki jih je odkrila policija	2.354	2.017	1.503	941	1.261	975	908	903	832	984
Število kaznivih dejanj splošne kriminalitete	10.890	9.488	7.507	6.756	6.171	6.320	6.413	6.798	5.073	5.095
Število kaznivih dejanj gospodarske kriminalitete	1.654	1.902	1.399	957	1.128	783	775	776	635	663
Število kaznivih dejanj organizirane kriminalitete	113	24	108	25	9	77	80	34	65	94
Število kaznivih dejanj mladoletniške kriminalitete	273	193	172	179	168	176	160	138	106	144
Delež splošne kriminalitete [v %]	86,8	83,3	84,3	87,6	84,5	89,0	89,2	89,8	88,9	88,5
Delež gospodarske kriminalitete [v %]	13,2	16,7	15,7	12,4	15,5	11,0	10,8	10,2	11,1	11,5
Delež organizirane kriminalitete [v %]	0,9	0,2	1,2	0,3	0,1	1,1	1,1	0,4	1,1	1,6
Delež mladoletniške kriminalitete [v %]	2,2	1,7	1,9	2,3	2,3	2,5	2,2	1,8	1,9	2,5
Število mrtvih	9	9	10	5	8	4	4	8	3	9
Število hudo poškodovanih	40	33	30	24	16	22	19	21	17	45
Število lahko poškodovanih	488	383	329	321	166	196	210	182	151	197
Škoda [v 1.000 EUR]	46.437,4	62.338,3	63.041,6	58.385,3	51.422,1	63.255,7	36.993,1	56.019,2	56.627,3	28.838,7
Škoda gospodarske kriminalitete [v 1.000 EUR]	32.524,4	50.642,0	53.244,3	49.895,4	35.609,3	49.140,8	28.461,6	41.732,9	50.626,0	19.793,7
Delež škode gospodarske kriminalitete [v %]	70,0	81,2	84,5	85,5	69,2	77,7	76,9	74,5	89,4	68,6

Število kaznivih dejanj ter deleži preiskanih kaznivih dejanj in kaznivih dejanj, ki jih je odkrila policija

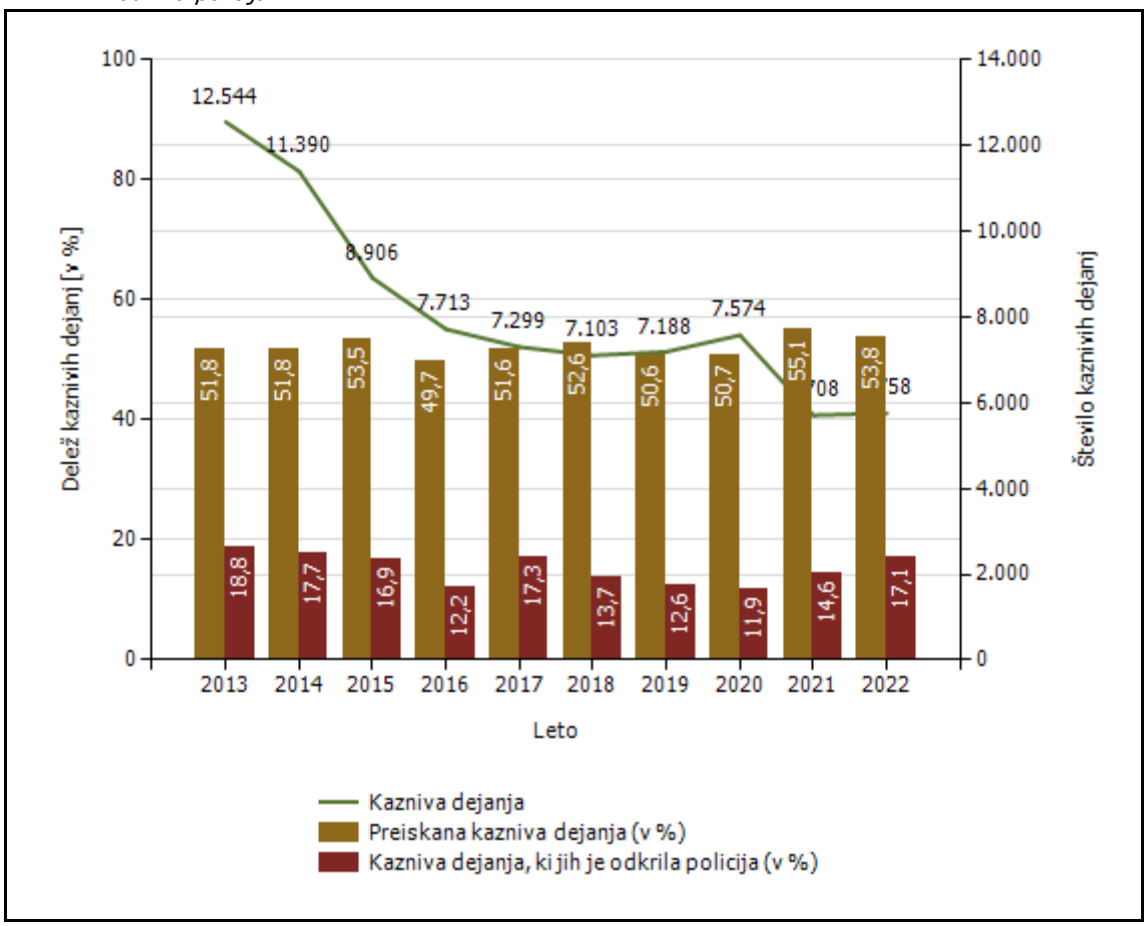

Kazniva dejanja brez pravne podlage za pregon - osnovni pregled

Osnovni pregled	Leto									
	2013	2014	2015	2016	2017	2018	2019	2020	2021	2022
Število kaznivih dejanj [celotna kriminaliteta]	1.002	1.061	938	990	913	1.000	1.034	1.095	953	978
Število kaznivih dejanj splošne kriminalitete	749	773	690	716	671	781	829	881	747	816
Število kaznivih dejanj gospodarske kriminalitete	253	288	248	274	242	219	205	214	206	162
Število kaznivih dejanj organizirane kriminalitete	1		3		2	1	2	6	2	5
Število kaznivih dejanj mladoletniške kriminalitete	11	13	8	9	7	17	16	14	2	10
Delež splošne kriminalitete [v %]	74,8	72,9	73,6	72,3	73,5	78,1	80,2	80,5	78,4	83,4
Delež gospodarske kriminalitete [v %]	25,2	27,1	26,4	27,7	26,5	21,9	19,8	19,5	21,6	16,6
Delež organizirane kriminalitete [v %]	0,1		0,3		0,2	0,1	0,2	0,5	0,2	0,5
Delež mladoletniške kriminalitete [v %]	1,1	1,2	0,9	0,9	0,8	1,7	1,5	1,3	0,2	1,0

Kazniva dejanja brez pravne podlage za pregon [najpogostejših 10]

Vrsta kaznivega dejanja	Število kaznivih dejanj									
	2013	2014	2015	2016	2017	2018	2019	2020	2021	2022
Tatvina	177	204	171	172	135	150	157	129	86	93
Ponarejanje listin	30	34	20	42	36	37	23	26	24	76
Zatajitev	48	50	55	40	39	58	55	37	29	50
Goljufija	87	84	56	68	52	69	102	79	49	45
Nasilje v družini	33	35	43	26	30	33	40	46	42	41
Poškodovanje tuje stvari	52	30	46	51	52	53	45	52	38	40
Kršitev enakopravnosti				1		1	1		13	39
Grožnja	43	29	30	28	41	29	32	37	31	36
Prepovedano prehajanje meje ali ozemlja države	11	13	3	5	6	28	34	50	61	31
Zanemarjanje mladoletne osebe in surovo ravnanje	33	27	25	20	30	25	48	47	40	24
Druga kazniva dejanja	488	555	489	537	492	517	497	592	540	503
Skupaj	**1.002**	**1.061**	**938**	**990**	**913**	**1.000**	**1.034**	**1.095**	**953**	**978**

Kazniva dejanja, ki se preganjajo na predlog, vendar so oškodovanci od njega odstopili [najpogostejših 10]*

Vrsta kaznivega dejanja	Število kaznivih dejanj									
	2013	2014	2015	2016	2017	2018	2019	2020	2021	2022
Poškodovanje tuje stvari	1.157	1.097	961	938	858	815	917	802	892	1.015
Tatvina	1.493	1.379	1.259	1.120	928	901	842	615	680	855
Goljufija	71	117	151	81	108	141	117	142	174	187
Zatajitev	46	77	61	57	77	109	119	66	100	105
Grožnja	8	10	29	45	60	102	99	116	108	82
Lahka telesna poškodba	89	81	81	67	46	79	107	61	46	63
Zalezovanje			2	3	1	7	14	10	14	13
Zloraba osebnih podatkov		3	5	4	2	4	9	11	12	11
Kršitev nedotakljivosti stanovanja	3	1	5	7	3	4	9	7	5	4
Izsiljevanje	1				1			1	1	3
Druga kazniva dejanja	20	21	11	18	20	28	33	16	21	21
Skupaj	**2.888**	**2.786**	**2.565**	**2.340**	**2.104**	**2.190**	**2.266**	**1.847**	**2.053**	**2.359**

* od leta 2013 dalje, po datumu zaznave

Število kaznivih dejanj po enotah

Enota dosjeja	Število kaznivih dejanj									
	2013	2014	2015	2016	2017	2018	2019	2020	2021	2022
PMP Gruškovje	173	221	167	62	93	52	62	42	66	104
PMP Središče ob Dravi	10	10	7	1	7	7	1	1	8	2
PMP Zavrč	31	35	34	7	10	19	11	5	5	5
PP Gorišnica	72	77	102	41	72	67	62	54	109	82
PP Lenart	549	385	322	274	323	336	340	313	227	222
PP Maribor I	2.675	1.913	1.886	1.636	1.511	1.459	1.392	1.553	923	1.039
PP Maribor II	3.603	3.997	2.390	2.409	2.254	2.153	2.413	2.419	2.011	1.478
PP Ormož	270	235	146	245	152	145	205	178	132	181
PP Podlehnik	277	264	158	241	174	179	150	166	134	140
PP Ptuj	1.447	1.307	1.091	898	868	792	744	859	548	693
PP Rače	645	604	481	431	307	475	391	380	310	249
PP Ruše	365	239	222	175	181	135	158	177	108	192
PP Slovenska Bistrica	1.017	822	708	582	537	585	552	717	510	607
PP Šentilj	558	440	349	307	237	226	283	299	207	220
PPIU PU Maribor	92	84	64	25	38	45	52	14	23	71
PPP Maribor	6	5	4	3						58
SKP MB	750	747	767	368	525	416	370	393	383	414
Služba direktorja PU Maribor	4	5	8	8	10	12	2	4	4	1
Skupaj	**12.544**	**11.390**	**8.906**	**7.713**	**7.299**	**7.103**	**7.188**	**7.574**	**5.708**	**5.758**

Preiskanost kaznivih dejanj, po enotah

Enota dosjeja	Delež preiskanih kaznivih dejanj [v%]									
	2013	2014	2015	2016	2017	2018	2019	2020	2021	2022
PMP Gruškovje	98,8	98,2	99,4	98,4	94,6	76,9	80,6	90,5	90,9	94,2
PMP Središče ob Dravi	90,0	100,0	85,7	0,0	100,0	100,0	100,0	100,0	100,0	100,0
PMP Zavrč	100,0	100,0	100,0	100,0	100,0	100,0	100,0	100,0	100,0	100,0
PP Gorišnica	56,9	62,3	79,4	70,7	65,3	62,7	66,1	75,9	82,6	67,1
PP Lenart	46,4	46,2	57,8	48,2	51,1	50,0	36,2	43,8	38,8	49,1
PP Maribor I	42,4	46,0	41,6	46,1	46,9	46,1	46,1	45,3	46,7	44,7
PP Maribor II	42,2	39,2	41,1	37,2	38,0	40,4	43,4	45,2	46,7	41,5
PP Ormož	68,9	70,6	69,9	72,7	69,1	73,8	66,3	56,2	67,4	68,0
PP Podlehnik	66,1	77,3	56,3	66,4	52,9	64,8	61,3	56,0	70,9	57,1
PP Ptuj	53,6	57,4	56,6	59,7	58,3	59,7	51,9	52,9	61,7	59,0
PP Rače	46,4	55,0	56,3	51,7	57,3	55,8	55,8	51,6	71,0	48,2
PP Ruše	60,3	57,7	62,2	56,6	53,6	65,9	57,0	59,3	59,3	57,3
PP Slovenska Bistrica	48,4	44,3	45,2	47,8	52,9	52,0	52,9	46,4	52,4	49,3
PP Šentilj	64,5	53,6	53,9	42,3	49,4	54,9	48,4	63,2	56,5	54,5
PPIU PU Maribor	95,7	91,7	92,2	88,0	97,4	95,6	84,6	85,7	82,6	94,4
PPP Maribor	100,0	100,0	100,0	100,0	0,0	0,0	0,0	0,0	0,0	93,1
SKP MB	95,9	92,9	95,6	87,0	88,6	92,1	87,8	86,0	81,7	88,9
Služba direktorja PU Maribor	75,0	40,0	50,0	62,5	30,0	91,7	100,0	50,0	75,0	0,0
Skupaj	**51,8**	**51,8**	**53,5**	**49,7**	**51,6**	**52,6**	**50,6**	**50,7**	**55,1**	**53,8**

Delež kaznivih dejanj, ki jih je odkrila policija, po enotah

Enota dosjeja	Delež kaznivih dejanj, ki jih je odkrila policija [v %]									
	2013	2014	2015	2016	2017	2018	2019	2020	2021	2022
PMP Gruškovje	100,0	99,1	98,8	100,0	100,0	100,0	100,0	100,0	100,0	100,0
PMP Središče ob Dravi	100,0	100,0	100,0	100,0	100,0	100,0	100,0	100,0	100,0	100,0
PMP Zavrč	100,0	100,0	100,0	100,0	100,0	100,0	100,0	100,0	80,0	100,0
PP Gorišnica	26,4	18,2	17,6	29,3	25,0	26,9	16,1	25,9	49,5	31,7
PP Lenart	17,1	19,5	4,0	10,9	8,4	10,1	7,4	7,3	4,4	3,2
PP Maribor I	14,0	13,2	14,5	18,2	28,1	15,1	13,1	16,4	12,8	11,4
PP Maribor II	8,4	9,4	8,1	3,5	4,9	3,7	4,9	4,9	4,9	3,9
PP Ormož	24,4	23,0	26,0	10,6	22,4	20,0	20,5	11,8	31,8	19,9
PP Podlehnik	40,1	34,5	19,0	29,5	13,2	20,1	15,3	24,7	25,4	15,7
PP Ptuj	11,8	9,9	12,8	7,8	9,0	9,3	8,9	6,1	8,4	13,9
PP Rače	9,9	13,9	16,4	8,8	17,6	18,5	12,8	10,0	24,8	12,4
PP Ruše	8,5	10,9	8,6	6,3	13,3	13,3	19,0	16,9	16,7	7,8
PP Slovenska Bistrica	23,7	11,6	10,2	7,2	8,4	9,4	5,3	5,6	12,9	16,5
PP Šentilj	21,3	7,7	8,0	5,2	13,1	12,8	13,4	9,0	8,2	6,8
PPIU PU Maribor	100,0	100,0	98,4	100,0	100,0	100,0	100,0	100,0	100,0	100,0
PPP Maribor	100,0	100,0	100,0	100,0	0,0	0,0	0,0	0,0	0,0	98,3
SKP MB	59,9	58,4	42,5	38,3	46,1	41,1	45,4	45,5	38,9	53,4
Služba direktorja PU Maribor	0,0	0,0	0,0	37,5	20,0	0,0	0,0	50,0	50,0	0,0
Skupaj	**18,8**	**17,7**	**16,9**	**12,2**	**17,3**	**13,7**	**12,6**	**11,9**	**14,6**	**17,1**

Fizične osebe v kaznivih dejanjih

Fizične osebe	Leto									
	2013	2014	2015	2016	2017	2018	2019	2020	2021	2022
Število ovadenih oseb	3.448	3.222	2.876	2.712	2.569	2.635	2.617	2.626	2.280	2.344
Število oškodovanih oseb	6.376	5.788	4.960	4.613	4.418	4.369	4.307	4.661	3.470	3.330

*Struktura ovadenih oseb**

Spol

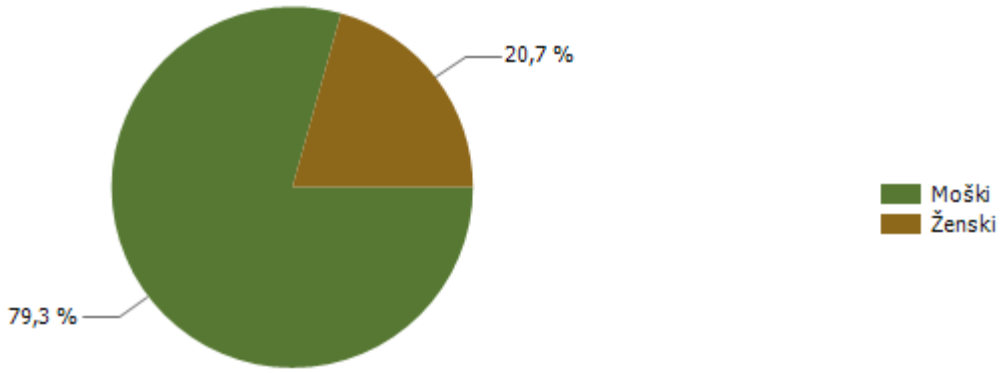

Starost

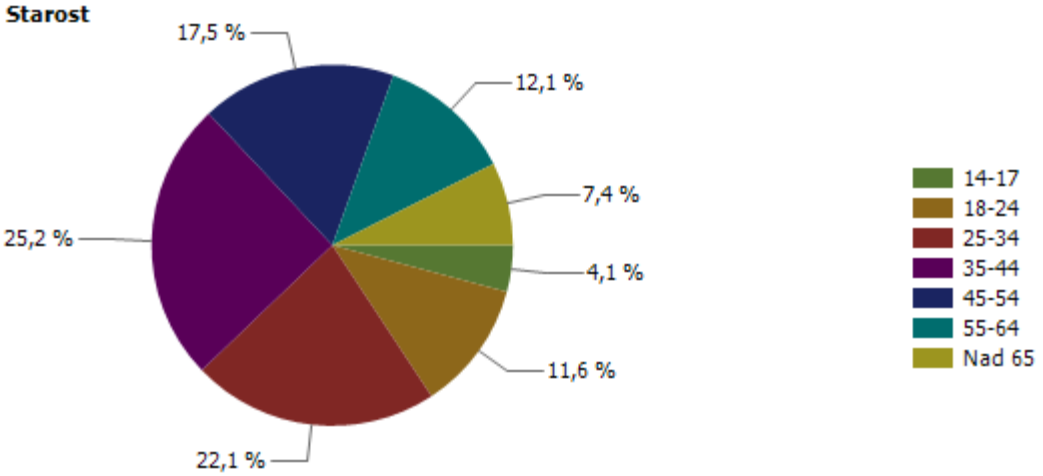

Državljanstvo

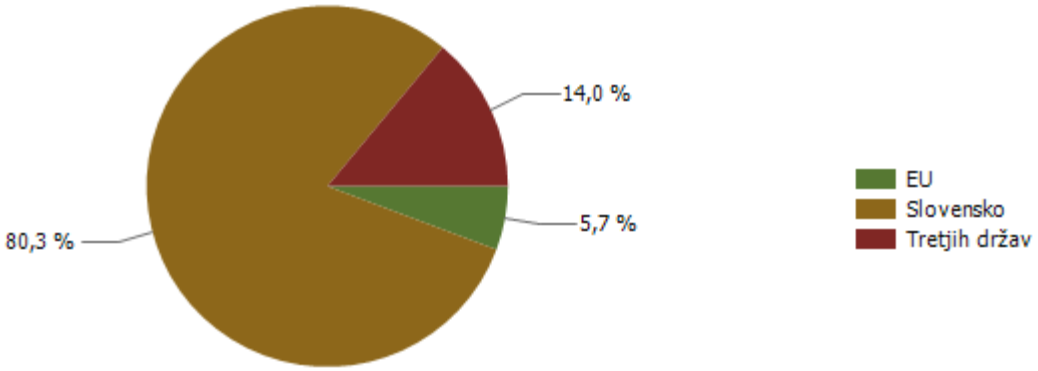

* Prikazana je struktura za leto, za katero se poroča.

*Struktura oškodovanih oseb**

Spol

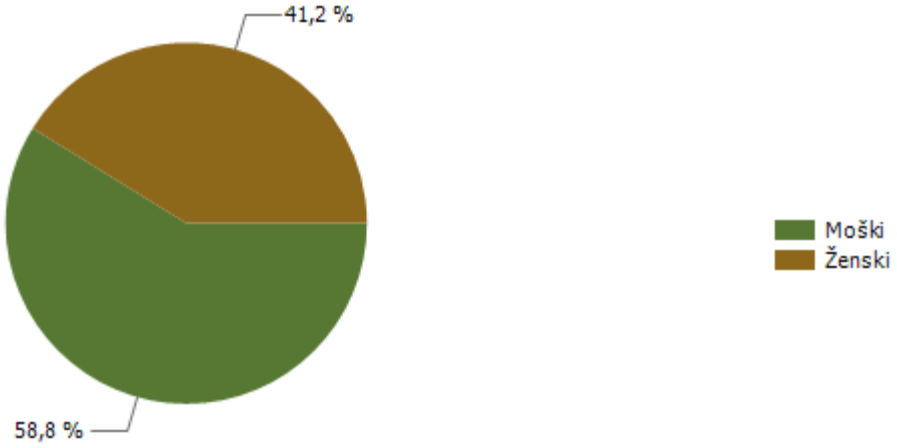

Starost

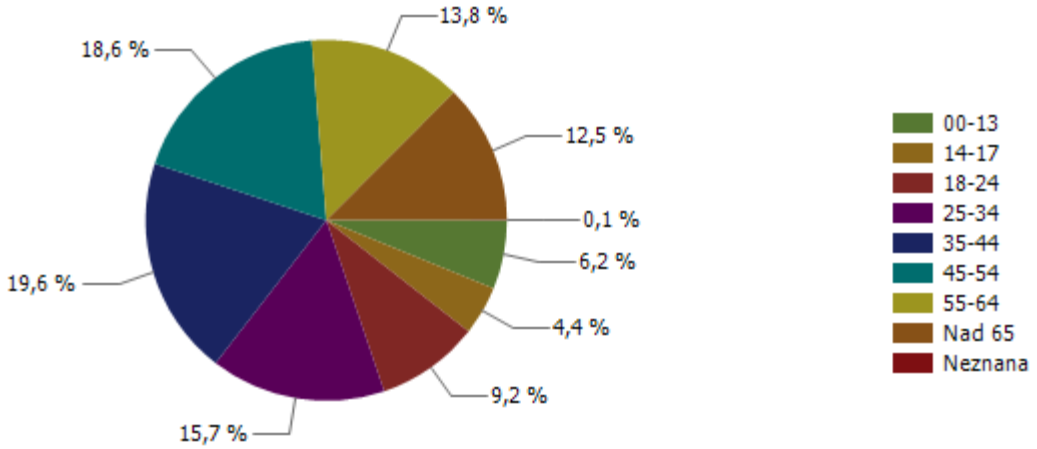

Državljanstvo

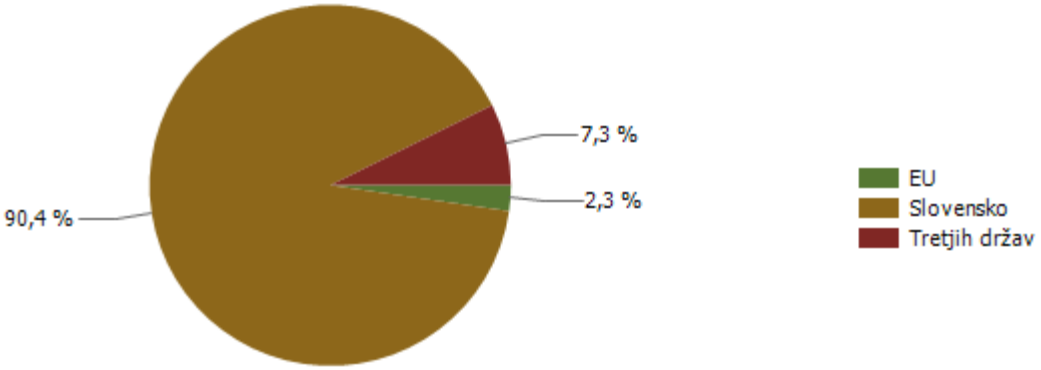

* Prikazana je struktura za leto, za katero se poroča.

Pravne osebe v kaznivih dejanjih

Pravne osebe	Leto									
	2013	2014	2015	2016	2017	2018	2019	2020	2021	2022
Število kaznivih dejanj, obravnavanih na podlagi Zakona o odgovornosti pravnih oseb [25. člen]	465	517	378	348	248	226	170	200	185	158
Število ovadenih oseb	192	243	211	183	152	125	129	155	122	119
Število oškodovanih oseb	1.909	1.699	1.377	1.441	1.304	1.156	1.146	1.254	825	876

Kazniva dejanja splošne kriminalitete [najpogostejših 10]

Vrsta kaznivega dejanja	Število kaznivih dejanj					Delež preiskanih kaznivih dejanj [v %]				
	2018	2019	2020	2021	2022	2018	2019	2020	2021	2022
Tatvina	1.914	2.014	2.042	1.348	1.540	25,2	38,0	38,1	28,7	26,6
Velika tatvina	1.059	1.271	1.345	588	605	23,2	16,8	15,8	17,0	21,5
Goljufija	467	448	502	405	397	81,6	79,2	69,9	62,0	57,9
Poškodovanje tuje stvari	433	415	424	373	348	23,6	26,0	25,5	29,2	26,4
Grožnja	292	307	366	336	282	89,0	85,7	84,2	84,5	86,9
Lahka telesna poškodba	272	288	253	223	203	91,2	89,2	85,8	90,6	91,6
Nasilje v družini	293	280	271	241	197	96,2	96,8	99,3	97,5	98,0
Zatajitev	255	220	273	186	193	34,5	23,6	28,6	36,6	30,6
Ponarejanje listin	152	162	155	181	177	97,4	96,3	92,9	94,5	91,0
Neupravičena proizvodnja in promet s prepovedanimi drogami, nedovoljenimi snovmi in postopki v šport	201	166	209	211	142	94,0	88,0	95,7	95,3	95,1
Druga kazniva dejanja	982	842	958	981	1.011	81,7	75,7	78,5	76,8	82,5
Skupaj	**6.320**	**6.413**	**6.798**	**5.073**	**5.095**	**51,1**	**50,3**	**50,3**	**54,4**	**52,5**

Kazniva dejanja zoper življenje in telo

Vrsta kaznivega dejanja	Število kaznivih dejanj					Delež preiskanih kaznivih dejanj [v %]				
	2018	2019	2020	2021	2022	2018	2019	2020	2021	2022
Uboj	7	2	3	4	2	100,0	100,0	100,0	100,0	100,0
Umor	4	1	5	2	5	100,0	100,0	100,0	100,0	100,0
Posebno huda telesna poškodba	2	1		2	3	100,0	100,0	0,0	100,0	100,0
Huda telesna poškodba	24	33	23	23	21	79,2	69,7	78,3	87,0	90,5
Lahka telesna poškodba	272	288	253	223	203	91,2	89,2	85,8	90,6	91,6
Druga kazniva dejanja	5	2	6	2	2	100,0	100,0	83,3	100,0	100,0
Skupaj	**314**	**327**	**290**	**256**	**236**	**90,8**	**87,5**	**85,5**	**90,6**	**91,9**

*Umori in uboji - brez pravne podlage za pregon**

Vrsta kaznivega dejanja	Število kaznivih dejanj						
	2013	2014	2015	2016	2018	2019	2022
Uboj		1	1		2	2	
Umor	3	2	1	3		1	1
Skupaj	**3**	**3**	**2**	**3**	**2**	**3**	**1**

* Ni podlage za podajo kaznivega dejanja, kar vključuje tudi smrt storilca pred podajo kazenske ovadbe.

Kazniva dejanja zoper spolno nedotakljivost

Vrsta kaznivega dejanja	Število kaznivih dejanj					Delež preiskanih kaznivih dejanj [v %]				
	2018	2019	2020	2021	2022	2018	2019	2020	2021	2022
Posilstvo	4	2	9	5	11	100,0	100,0	100,0	60,0	100,0
Spolno nasilje	6	8	13	4	8	100,0	50,0	76,9	50,0	87,5
Kršitev spolne nedotakljivosti z zlorabo položaja			1	1	3	0,0	0,0	100,0	100,0	100,0
Spolni napad na osebo,mlajšo od petnajst let	23	21	12	13	25	91,3	85,7	91,7	100,0	88,0
Pridobivanje oseb, mlajših od petnajst let, za spole namene	1	2				0,0	50,0	0,0	0,0	0,0
Prikazovanje, izdelava, posest in posredovanje pornografskega gradiva	21	25	33	37	37	66,7	96,0	69,7	78,4	89,2
Druga kazniva dejanja	5	7	1	3	4	100,0	85,7	100,0	100,0	100,0
Skupaj	**60**	**65**	**69**	**63**	**88**	**83,3**	**84,6**	**79,7**	**81,0**	**90,9**

Kazniva dejanja zoper zakonsko zvezo, družino in otroke

Vrsta kaznivega dejanja	Število kaznivih dejanj					Delež preiskanih kaznivih dejanj [v %]				
	2018	2019	2020	2021	2022	2018	2019	2020	2021	2022
Odvzem mladoletne osebe	57	54	121	102	99	93,0	100,0	93,4	90,2	91,9
Nasilje v družini	293	280	271	241	197	96,2	96,8	99,3	97,5	98,0
Zanemarjanje mladoletne osebe in surovo ravnanje	66	65	77	77	73	97,0	96,9	98,7	84,4	95,9
Neplačevanje preživnine	60	39	48	52	42	93,3	100,0	100,0	94,2	97,6
Druga kazniva dejanja	2		1	1	1	100,0	0,0	100,0	0,0	100,0
Skupaj	**478**	**438**	**518**	**473**	**412**	**95,6**	**97,5**	**97,9**	**93,2**	**96,1**

Kazniva dejanja zoper premoženje

Vrsta kaznivega dejanja	Število kaznivih dejanj					Delež preiskanih kaznivih dejanj [v %]				
	2018	2019	2020	2021	2022	2018	2019	2020	2021	2022
Poškodovanje tuje stvari	433	415	424	373	348	23,6	26,0	25,5	29,2	26,4
Velika tatvina	1.059	1.271	1.345	588	605	23,2	16,8	15,8	17,0	21,5
Tatvina	1.914	2.014	2.042	1.348	1.540	25,2	38,0	38,1	28,7	26,6
Rop	35	32	22	31	15	45,7	53,1	40,9	77,4	60,0
Roparska tatvina	8	12	10	4	6	100,0	75,0	90,0	100,0	100,0
Zatajitev	255	220	273	186	193	34,5	23,6	28,6	36,6	30,6
Goljufija	467	448	502	405	397	81,6	79,2	69,9	62,0	57,9
Požig	16	8	8	6	4	37,5	12,5	50,0	16,7	0,0
Druga kazniva dejanja	133	111	117	121	82	73,7	59,5	59,0	55,4	59,8
Skupaj	**4.320**	**4.531**	**4.743**	**3.062**	**3.190**	**33,0**	**35,0**	**34,1**	**33,0**	**30,9**

Iskana in najdena vozila

Vrsta kaznivega dejanja	Število iskanih vozil					Število najdenih vozil				
	2018	2019	2020	2021	2022	2018	2019	2020	2021	2022
Delovno vozilo		1	1		2		1	1		1
Kolo z motorjem	21	11	11	12	12	10	2	3	5	4
Kombinirano vozilo			1							
Lahki priklopnik	1			1	4					2
Motorno kolo	5	3	3	3	4	2			1	1
Osebni avtomobil	26	29	36	25	24	13	19	16	14	5
Priklopno vozilo	7	3	3	2	3	1	1	2	1	
Štirikolo			1		1					
Tovorno vozilo	2	4	6	6	2	2	3	6	5	
Traktor	1	3	3	2	2				1	1
Vlečno vozilo	1	3		2			2			
Ostalo	3	2	2		1	3	2	2		
Skupaj	**67**	**59**	**67**	**53**	**55**	**31**	**30**	**30**	**27**	**14**

Kazniva dejanja gospodarske kriminalitete

Vrsta kaznivega dejanja	Število kaznivih dejanj					Materialna škoda [v 1.000 EUR]				
	2018	2019	2020	2021	2022	2018	2019	2020	2021	2022
Ponarejanje denarja	111	184	148	72	84	23	12	9	5	8
Poslovna goljufija	85	90	100	68	73	8.138	8.202	27.899	1.550	1.100
Uporaba ponarejenega negotovinskega plačilnega sredstva	40	67	101	75	71	92	21	56	74	81
Kršitev temeljnih pravic delavcev	111	93	81	63	50	876	1.148	765	402	886
Goljufija	37	33	36	33	39	6.857	2.693	890	27.272	655
Davčna zatajitev	14	25	31	28	20	3.747	5.634	3.611	3.094	4.060
Zloraba položaja ali zaupanja pri gospodarski dejavnosti	18	22	21	16	19	8.731	3.496	3.513	3.686	3.943
Poneverba in neupravičena uporaba tujega premoženja	56	31	30	36	16	531	405	423	168	421
Ponareditev ali uničenje poslovnih listin	26	11	28	39	12	320	0	0	0	0
Zloraba negotovinskega plačilnega sredstva	2	6	1		9	591	2	0		2
Pranje denarja	3	5	5	2	9	0	0	0	0	40
Zloraba uradnega položaja ali uradnih pravic	1	8	9	4	7	0	212	191	30	34
Oškodovanje upnikov	4		5	3	3	1.531		270	436	6.111
Druga kazniva dejanja	275	200	180	196	251	17.702	6.636	4.105	13.909	2.453
Skupaj	783	775	776	635	663	49.141	28.462	41.733	50.626	19.794

Druga kazniva dejanja gospodarske kriminalitete po številu [najpogostejših 10]

Vrsta kaznivega dejanja	Število kaznivih dejanj									
	2013	2014	2015	2016	2017	2018	2019	2020	2021	2022
Zloraba osebnih podatkov	51	44	70	44	35	34	33	38	59	54
Dajanje podkupnine				1	1				10	36
Jemanje podkupnine			5				2		10	35
Napad na informacijski sistem	58	27	22	25	25	28	30	23	21	27
Ponarejanje listin	29	28	19	30	43	23	21	28	21	26
Zaposlovanje na črno	17	17	7	2	7	15	8	12	13	12
Overitev lažne vsebine	3		6	3	17	13	12	7	12	8
Zloraba pravic iz socialnega zavarovanja	9	3	3	9	1		2			6
Neupravičena uporaba tuje oznake ali modela	2	2	1		1	5	1	1	2	5
Posebni primeri ponarejanja listin	1	5	1	1			2	1	2	4

Druga kazniva dejanja gospodarske kriminalitete po materialni škodi [najpogostejših 10]

Vrsta kaznivega dejanja	Materialna škoda [v 1.000 EUR]									
	2013	2014	2015	2016	2017	2018	2019	2020	2021	2022
Zloraba izvršbe	274	25	62	12	802	85	1	261	60	1.369
Zatajitev	116	94	73	345	131	17	57	4	130	320
Izdaja in neupravičena pridobitev poslovne skrivnosti	8		0	0	0	0			0	300
Napad na informacijski sistem	3	10	29	131	46	201	34	164	201	283
Zloraba osebnih podatkov	16	13	13	37	43	23	1	10	12	37
Nevestno delo v službi	0	0	89	327	0	0	260	1		34
Oškodovanje javnih sredstev	8	9		3.600	43		40	79		34
Zloraba pravic iz socialnega zavarovanja	8	0	3	1	1		29			30
Zaposlovanje na črno	3	3	0	0	2	0	2	4	1	18
Tatvina	26	14	17	19	44	49	32	16	13	13

*Zaključene finančne preiskave po Zakonu o kazenskem postopku**

Zaključene finančne preiskave po ZKP	Leto								
	2014	2015	2016	2017	2018	2019	2020	2021	2022
Število finančnih preiskav	32	46	32	38	59	51	40	47	40
Število pravnih oseb, ki so bile obravnavane v finančnih preiskavah	8	17	16	20	64	28	19	27	22
Število fizičnih oseb, ki so bile obravnavane v finančnih preiskavah	47	67	57	44	75	62	39	44	54
Višina premoženjske koristi [v 1.000 EUR]	10.757	18.238	10.222	26.969	9.721	12.204	6.311	10.113	6.018
Višina škode [v 1.000 EUR]	4.441	24.804	17.950	30.920	13.785	11.236	5.525	7.105	5.721
Število podanih pobud	14	18	16	13	17	13	17	18	12
Število pravnih oseb, zoper katere je bila podana pobuda	5	8	5	11	32	5	9	8	4
Število fizičnih oseb, zoper katere je bila podana pobuda	19	24	26	12	29	13	11	19	18
Število poročil	21	33	20	28	47	42	27	34	33

* Podatki se zbirajo od leta 2014.

Kazniva dejanja korupcijske kriminalitete

Vrsta kaznivega dejanja	Število kaznivih dejanj									
	2013	2014	2015	2016	2017	2018	2019	2020	2021	2022
Kršitev proste odločitve volivcev	0	0	0	0	0	0	0	0	0	0
Sprejemanje podkupnine pri volitvah	0	0	0	0	0	0	0	0	0	0
Nedovoljeno sprejemanje daril	0	0	0	1	0	0	1	0	0	0
Nedovoljeno dajanje daril	0	0	1	0	0	1	1	0	0	0
Jemanje podkupnine	0	0	5	0	0	0	2	0	10	35
Dajanje podkupnine	0	0	0	1	1	0	0	0	10	36
Sprejemanje koristi za nezakonito posredovanje	0	1	5	0	2	0	0	0	0	2
Dajanje daril za nezakonito posredovanje	0	0	1	0	0	0	0	0	0	0
Skupaj	**0**	**1**	**12**	**2**	**3**	**1**	**4**	**0**	**20**	**73**
Kazniva dejanja z elementi korupcije [vsaj ena kriminalistična označba 244K ali 261K]	0	0	0	1	0	1	1	0	0	0

Kazniva dejanja organizirane kriminalitete [najpogostejših 10]

Vrsta kaznivega dejanja	Število kaznivih dejanj					Delež preiskanih kaznivih dejanj [v %]				
	2018	2019	2020	2021	2022	2018	2019	2020	2021	2022
Overitev lažne vsebine					46	0,0	0,0	0,0	0,0	100,0
Prepovedano prehajanje meje ali ozemlja države	9	53	29	22	42	100,0	100,0	100,0	95,5	95,2
Trgovina z ljudmi	60			37	4	100,0	0,0	0,0	100,0	100,0
Velika tatvina	1	4		6	1	100,0	100,0	0,0	100,0	100,0
Izsiljevanje		1	3		1	0,0	100,0	100,0	0,0	100,0
Druga kazniva dejanja	7	22	2			100,0	100,0	100,0	0,0	0,0
Skupaj	**77**	**80**	**34**	**65**	**94**	**100,0**	**100,0**	**100,0**	**98,5**	**97,9**

Kazniva dejanja mladoletniške kriminalitete [najpogostejših 10]

Vrsta kaznivega dejanja	Število kaznivih dejanj					Delež preiskanih kaznivih dejanj [v %]				
	2018	2019	2020	2021	2022	2018	2019	2020	2021	2022
Tatvina	46	50	45	16	22	100,0	100,0	97,8	100,0	90,9
Velika tatvina	15	22	15	11	22	100,0	100,0	100,0	100,0	100,0
Neupravičena proizvodnja in promet s prepovedanimi drogami, nedovoljenimi snovmi in postopki v šport	29	15	10	6	19	96,6	100,0	100,0	100,0	100,0
Lahka telesna poškodba	17	12	9	9	14	100,0	100,0	100,0	100,0	100,0
Omogočanje uživanja ali uporabe prepovedanih drog ali nedovoljenih snovi ali postopkov v športu	9	6	1	1	12	100,0	100,0	100,0	100,0	100,0
Grožnja	5	6	7	2	10	100,0	100,0	100,0	100,0	100,0
Prikazovanje, izdelava, posest in posredovanje pornografskega gradiva	10	13	14	8	8	90,0	100,0	100,0	100,0	100,0
Izsiljevanje	4	5		3	6	100,0	100,0	0,0	100,0	100,0
Poškodovanje tuje stvari	7	9	5	11	6	100,0	100,0	100,0	100,0	100,0
Nasilništvo	5	3	5	7	3	100,0	100,0	100,0	100,0	100,0
Druga kazniva dejanja	29	19	27	32	22	100,0	100,0	100,0	100,0	95,5
Skupaj	**176**	**160**	**138**	**106**	**144**	**98,9**	**100,0**	**99,3**	**100,0**	**97,9**

Kazniva dejanja računalniške kriminalitete

Vrsta kaznivega dejanja	Število kaznivih dejanj					Delež preiskanih kaznivih dejanj [v %]				
	2018	2019	2020	2021	2022	2018	2019	2020	2021	2022
Napad na informacijski sistem	28	30	23	21	27	17,9	16,7	17,4	23,8	7,4
Zloraba informacijskega sistema	14	7	10	3	2	21,4	14,3	20,0	0,0	0,0
Zloraba osebnih podatkov	1			3		100,0	0,0	0,0	100,0	0,0
Skupaj	**43**	**37**	**33**	**27**	**29**	**20,9**	**16,2**	**18,2**	**29,6**	**6,9**

Zloraba prepovedanih drog

Vrsta kaznivega dejanja	Število kaznivih dejanj					Delež preiskanih kaznivih dejanj [v %]				
	2018	2019	2020	2021	2022	2018	2019	2020	2021	2022
Neupravičena proizvodnja in promet s prepovedanimi drogami, nedovoljenimi snovmi in postopki v šport	201	166	209	211	142	94,0	88,0	95,7	95,3	95,1
Omogočanje uživanja ali uporabe prepovedanih drog ali nedovoljenih snovi ali postopkov v športu	19	21	21	21	27	94,7	90,5	95,2	85,7	100,0
Skupaj	**220**	**187**	**230**	**232**	**169**	**94,1**	**88,2**	**95,7**	**94,4**	**95,9**

Kazniva dejanja povezana z orožjem

Vrsta kaznivega dejanja	Število kaznivih dejanj					Delež preiskanih kaznivih dejanj [v %]				
	2018	2019	2020	2021	2022	2018	2019	2020	2021	2022
Izdelovanje in pridobivanje orožja in pripomočkov, namenjenih za kaznivo dejanje			1			0,0	0,0	0,0	0,0	0,0
Nedovoljena proizvodnja in promet orožja ali eksploziva	15	2	13	6	7	80,0	100,0	100,0	100,0	100,0
Skupaj	**15**	**2**	**14**	**6**	**7**	**80,0**	**100,0**	**92,9**	**100,0**	**100,0**

Zloraba prostitucije in trgovine z ljudmi

Vrsta kaznivega dejanja	Število kaznivih dejanj				Delež preiskanih kaznivih dejanj [v %]			
	2018	2019	2021	2022	2018	2019	2021	2022
Trgovina z ljudmi	60		37	4	100,0	0,0	100,0	100,0
Zloraba prostitucije	3	1		1	100,0	100,0	0,0	100,0
Skupaj	**63**	**1**	**37**	**5**	**100,0**	**100,0**	**100,0**	**100,0**

Oblike ogrožanja varnosti

Vrsta kaznivega dejanja	Število kaznivih dejanj					Delež preiskanih kaznivih dejanj [v %]				
	2018	2019	2020	2021	2022	2018	2019	2020	2021	2022
Grožnja	292	307	366	336	282	89,0	85,7	84,2	84,5	86,9
Izsiljevanje	54	57	59	58	42	44,4	33,3	40,7	31,0	45,2
Povzročitev splošne nevarnosti	43	53	52	48	57	79,1	64,2	50,0	60,4	54,4
Protipraven odvzem prostosti	5	1	2	4	2	100,0	0,0	100,0	100,0	100,0
Samovoljnost	3	1	2	2	4	66,7	100,0	100,0	50,0	75,0
Ugrabitev		3		2		0,0	100,0	0,0	50,0	0,0
Skupaj	**397**	**422**	**481**	**450**	**387**	**81,9**	**75,8**	**75,3**	**74,9**	**77,5**

Druge oblike kriminalitete

Vrsta kaznivega dejanja	Število kaznivih dejanj					Delež preiskanih kaznivih dejanj [v %]				
	2018	2019	2020	2021	2022	2018	2019	2020	2021	2022
Ponarejanje denarja	111	185	149	72	85	12,6	5,9	11,4	6,9	8,2
Prepovedano prehajanje meje ali ozemlja države	26	87	52	43	58	46,2	71,3	73,1	58,1	74,1
Tihotapstvo			1			0,0	0,0	100,0	0,0	0,0
Skupaj	**137**	**272**	**202**	**115**	**143**	**19,0**	**26,8**	**27,7**	**26,1**	**35,0**

Zaključni dokumenti obravnavanih kaznivih dejanj

Vrsta zaključnega dokumenta	Število zaključnih dokumentov									
	2013	2014	2015	2016	2017	2018	2019	2020	2021	2022
Kazenska ovadba	7.876	5.897	3.643	3.539	3.295	3.210	3.522	3.599	2.707	2.727
Poročilo v dopolnitev kazenske ovadbe [148/9 ZKP]	2.372	2.271	1.857	1.849	1.746	1.713	1.611	2.159	1.731	1.724
Poročilo o dejanjih brez pravne podlage za pregon [148/7 ZKP; 148/10 ZKP-E]	1.171	1.374	1.261	1.308	1.161	1.169	1.207	1.173	1.091	1.040
Kazenska ovadba – skrajšan postopek*	2.932	2.916	3.412	3.135	4.092	4.814	4.756	4.714	3.908	4.046

* Gre za kazenske ovadbe zoper znane storilce za bagatelna kazniva dejanja, in sicer za:
– tatvine po drugem odstavku 204. člena KZ-1, če višina vrednosti ukradene stvari ne presega 200 evrov,
– zatajitve po drugem in petem odstavku 208. člena KZ-1, če vrednost zatajene stvari ne presega 200 evrov,
– goljufije po petem odstavku 211. člena KZ-1, če povzročena premoženjska škoda ne presega 200 evrov,
– poškodovanje tuje stvari po prvem odstavku 220. člena KZ-1, če povzročena škoda ne presega 500 evrov, in
– kazensko ovadbo zoper neznanega storilca za kazniva dejanja, za katera je kot glavna kazen predpisana denarna kazen ali kazen zapora do treh let.

Preiskovalna dejanja pri preiskovanju kaznivih dejanj

Vrsta dejanja	Število dejanj									
	2013	2014	2015	2016	2017	2018	2019	2020	2021	2022
Število ogledov kraja kaznivega dejanja	3.141	2.449	2.235	2.172	2.189	2.093	2.800	2.478	2.095	2.384
Število hišnih preiskav	271	284	312	309	300	278	296	294	294	208
Število osebnih preiskav	20	17	20	21	10	14	22	33	29	12
Število zasegov predmetov	2.162	2.228	1.885	1.811	2.049	1.989	2.489	1.991	1.672	1.721
Število policijskih zaslišanj	108	92	133	114	122	131	86	86	124	133

Zasežene prepovedane droge za vsa kazniva ravnanja

Vrsta prepovedane droge	Merska enota	Količina oziroma število				
		2018	2019	2020	2021	2022
Amfetamin	Grami	3.239,6	365,6	3.001,4	163,1	168,0
	Mililitri		0,5			
	Tablete	30,0		20,0	1,0	4,0
Benzodiazepini	Grami	4,8	2,5	3,8	1,8	1,8
	Mililitri	4,0			3,4	45,0
	Tablete	11.065,0	329,5	728,0	636,5	282,0
Ekstazi	Grami	35,1	36,1	10,0	559,2	26,5
	Tablete	66,4	41,0	71,0	10,0	41,5
Heroin	Grami	3.992,0	15,4	206,0	1.105,2	45,5
	Mililitri	0,6	1,8	0,9	2,9	2,1
Kokain	Grami	180,7	412,8	3.656,0	104,4	45,7
Konoplja - rastlina	Kosi	1.016,7	65,0	1.476,3	4.197,1	804,9
Konoplja - rastlina (marihuana)	Grami	176.902,7	126.778,2	147.178,6	794.627,2	60.045,9
Konoplja - smola (hašiš)	Grami	67,9	31,0	127,9	5,6	115,0
	Mililitri	47,6	20,2	94,6	1,1	138,6
Konoplja ekstrakti	Grami	12,4	13,3	139,8	152,7	
	Mililitri	32,5	643,5	17,0	591,9	685,3
Lsd	Grami	0,2		0,1	25,8	
	Kosi	2,0		26,0	4,0	157,0
Metadon	Mililitri	592,0	310,0	221,0	171,0	234,0
Metamfetamin	Grami	8,5	22,0	27,3	9,8	7,5
	Tablete	19,0	16,5	76,5	2,0	
Morfin	Grami				0,3	282,0
	Mililitri	6,0			0,5	
Nedovoljene snovi v športu	Grami	2,0	28,8	57,5	5,9	
	Mililitri	983,0	100,0	105,0	663,3	49,0
	Tablete	27,0	397,0	390,0	722,0	156,0
Ostale droge,ki se lahko upor.v medicini	Grami	7,2	3,4	980,0	1,0	23,6
	Mililitri		45,0	264,0	0,0	
	Tablete	453,0	365,0	457,0	218,4	387,0
Ostale droge,ki se ne uporab. v medicini	Grami	36,3	262,9	282,5	61,1	11,0
	Mililitri	12,0	1,0		1,5	12,4
	Tablete	30,0	17,0		36,0	56,0
Predhodne sestavine - prekurzorji	Mililitri	3.000.000,0	7.000.000,0			15,0
Sintetični kanabinoidi	Grami	5,6	2,1			
Sintetični katinoni	Grami	2,5		2,4		7,4

Zasežene prepovedane droge za kazniva dejanja organizirane kriminalitete

Vrsta prepovedane droge	Merska enota	Količina oziroma število				
		2018	2019	2020	2021	2022
Amfetamin	Grami					6,3
Benzodiazepini	Grami	0,0				
	Mililitri	4,0				
	Tablete	23,0				
Heroin	Grami	0,0				
Kokain	Grami	70,7	250,7			0,2
Konoplja - rastlina (marihuana)	Grami	3,5	1,5	45,4	2,0	
Konoplja ekstrakti	Grami		13,3			
Morfin	Mililitri	6,0				
Nedovoljene snovi v športu	Grami	2,0				
	Mililitri	9,0				
Sintetični katinoni	Grami			2,3		

Razpisani ukrepi

Vrsta ukrepa	Število ukrepov									
	2013	2014	2015	2016	2017	2018	2019	2020	2021	2022
Ukrep na predlog sodišča zaradi neplačane globe [nad 300 EUR] za privedbo na prestajanje uklonilnega zapora	84	34	0	0	0	0	0	0	0	0
Ukrep na predlog sodišča zaradi izmikanja postopku [trajna odredba in tiralica]	60	56	60	56	56	53	60	38	24	41
Ukrep na predlog sodišča zaradi neznanega naslova bivanja in neuspešnega vročanja sodne pošte	182	247	131	54	76	51	83	75	81	56
Ukrep zaradi pobega gojenca iz Prevzgojnega doma Radeče	0	1	0	0	0	0	0	0	0	0
Ukrep zaradi pobega iz zapora	11	6	5	5	2	3	4	6	3	1
Evropski nalog za prijetje in predajo	1	2	0	0	1	1	2	0	0	0
Mednarodna tiralica, razpisana na predlog sodišča	1	0	0	0	0	0	0	0	0	0
Mednarodna tiralica na prošnjo tujega organa	0	0	0	0	0	0	0	0	0	0
Iskanje, ki ga razpiše policija, zaradi kaznivega dejanja	65	47	28	43	43	52	67	40	31	34
Ukrep zaradi pobega gojenca iz vzgojnega zavoda	190	170	162	44	17	13	26	37	85	131
Iskanje pogrešanega otroka in mladoletnika	20	12	14	11	11	17	38	34	41	42
Iskanje pogrešane odrasle osebe	58	43	46	57	58	67	89	81	88	101
Razglas za identifikacijo najdenega trupla	3	0	0	0	1	0	0	0	0	1
Hišni pripor	6	10	4	4	2	6	6	3	1	3
Hišni zapor	4	1	1	0	1	0	0	0	0	0
Ukrep prikrite in namenske kontrole	1	3	8	48	32	1	17	11	4	15

Ukrep zavrnitve vstopa v Slovenijo	17	5	17	49	21	20	42	62	50	76
Ukrep fotokopiranja listine	0	0	0	0	0	0	0	0	0	0
Drugi razpisi v tiraličnem registru	10	7	11	5	2	4	1	2	8	7

Zadetki preverjanj podatkov o iskanih osebah in predmetih v schengenskem informacijskem sistemu

Vrsta zadetka	Število zadetkov v Sloveniji na podlagi tujih razpisov				
	2018	2019	2020	2021	2022
Oseba, iskana zaradi izročitve ali predaje	20	22	16	13	17
Tujec, za katerega je razpisana zavrnitev vstopa ali prepoved bivanja	163	133	122	253	215
Odrasla oseba, ki je pogrešana ali potrebuje začasno policijsko zaščito	10	10	12	20	14
Mladoletna oseba, ki je pogrešana ali potrebuje začasno policijsko zaščito	16	11	3	8	2
Priča ali obdolženec, ki se mora zaradi kazenskega postopka zglasiti na sodišču, ali obsojenec, ki mu je treba vročiti sodbo ali vabilo za prestajanje zaporne kazni	505	534	363	482	365
Oseba, za katero so podatki vneseni zaradi prikrite kontrole	281	345	169	237	164
Vozilo, za katerega so podatki vneseni zaradi prikrite kontrole	10	13	5	18	9
Oseba, za katero so podatki vneseni zaradi namenske kontrole	31	32	22	48	55
Vozilo, za katerega so podatki vneseni zaradi namenske kontrole	1	1	3	0	1
Prikrita kontrola iz razlogov državne varnosti	34	32	59	62	67
Registrska tablica, iskana zaradi zasega ali zagotovitve dokazov v kazenskem postopku	5	13	59	43	16
Vozilo, iskano zaradi zasega ali zagotovitve dokazov v kazenskem postopku	6	9	4	2	2
Izgubljeno, ukradeno ali nezakonito prisvojeno vozilo	22	24	12	17	11
Listina, iskana zaradi zasega ali zagotovitve dokazov v kazenskem postopku	218	188	165	223	157
Bankovec, iskan zaradi zasega ali zagotovitve dokazov v kazenskem postopku	0	1	0	0	0
Orožje, iskano zaradi zasega ali zagotovitve dokazov v kazenskem postopku	0	0	1	1	0
Industrijska oprema, iskana zaradi zasega ali zagotovitve dokazov v kazenskem postopku	0	0	0	0	2
Plovila, iskana zaradi zasega ali zagotovitve dokazov v kazenskem postopku	0	0	0	0	1
Izvenkrmni motorji, iskani zaradi zasega ali zagotovitve dokazov v kazenskem postopku	0	0	0	0	1
Skupaj	**1.322**	**1.368**	**1.015**	**1.427**	**1.099**

VZDRŽEVANJE JAVNEGA REDA IN ZAGOTAVLJANJE SPLOŠNE VARNOSTI LJUDI IN PREMOŽENJA

Število kršitev predpisov o javnem redu

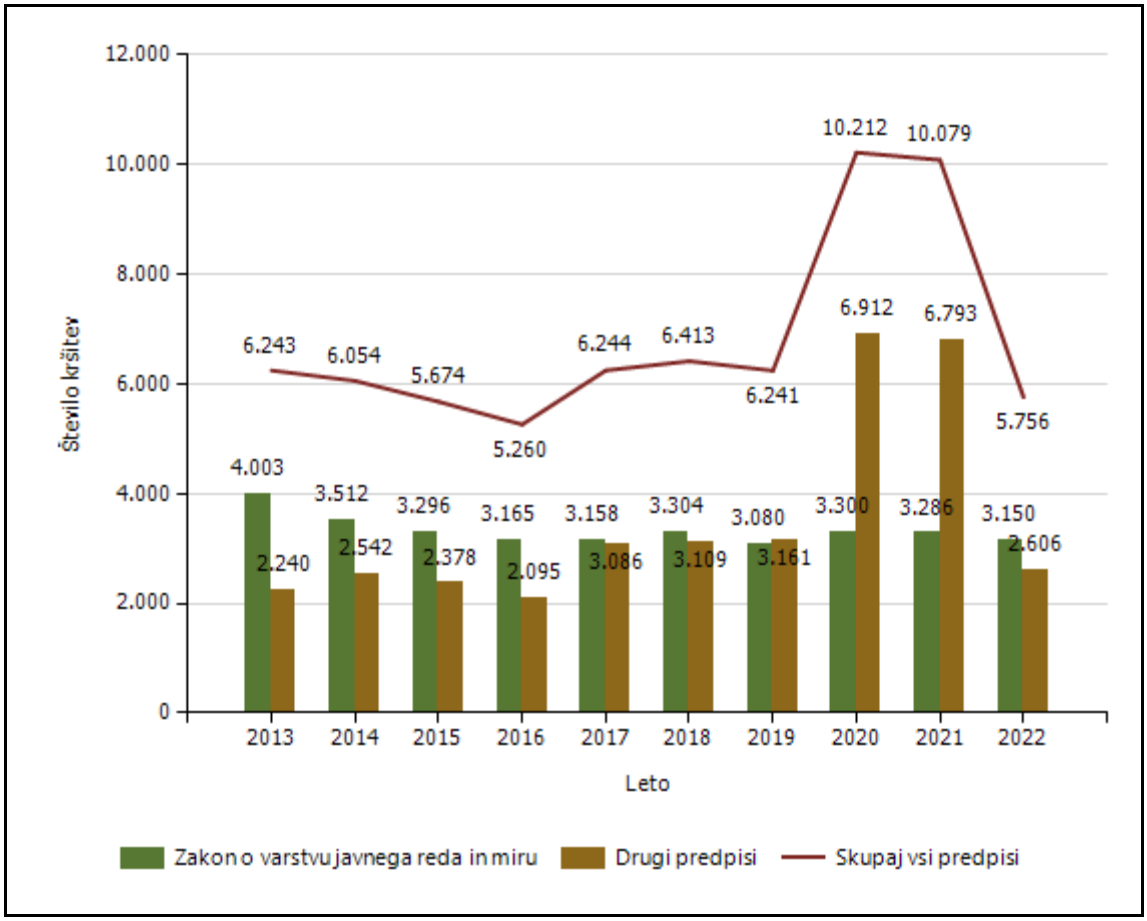

Število kršitev drugih predpisov o javnem redu [najpogostejših 5]

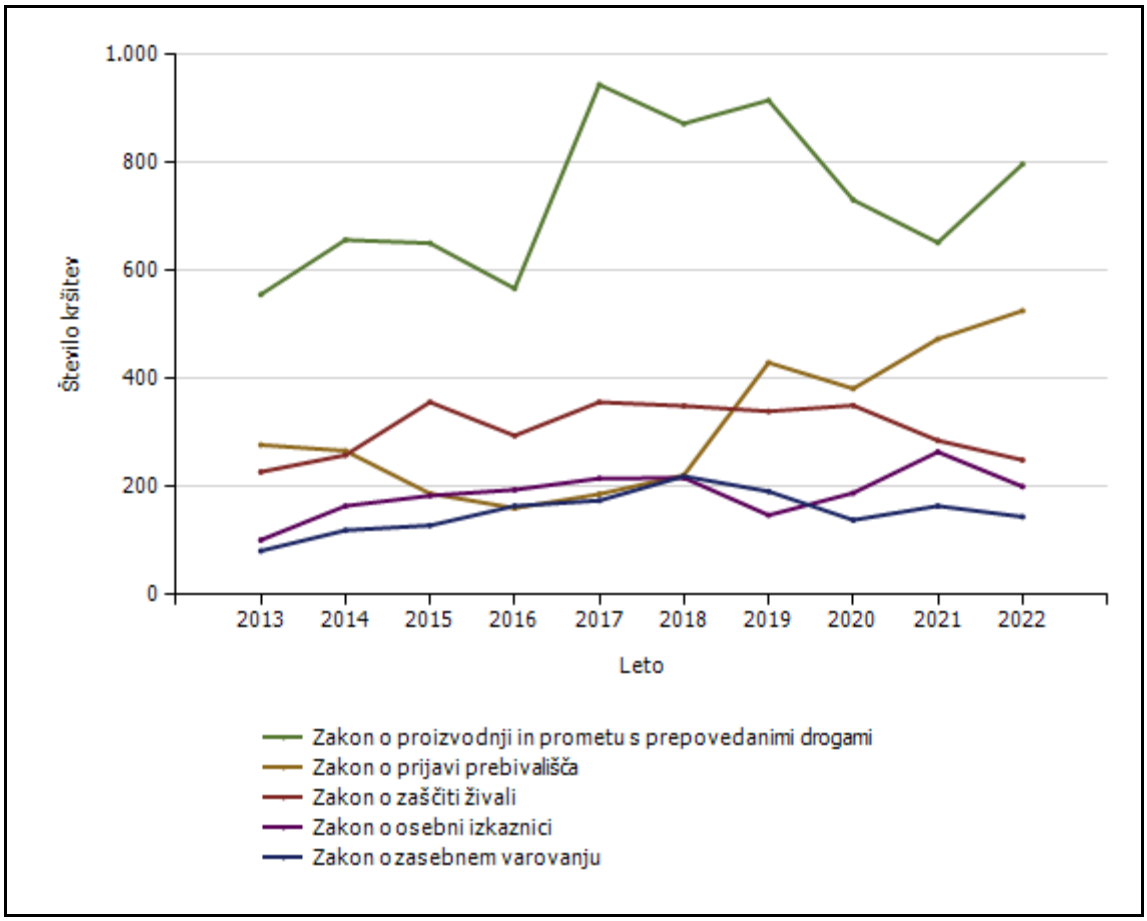

Število kršitev drugih predpisov o javnem redu [najpogostejših 10]

Predpis	Število kršitev									
	2013	2014	2015	2016	2017	2018	2019	2020	2021	2022
Zakon o proizvodnji in prometu s prepovedanimi drogami	556	657	651	567	944	872	915	731	652	797
Zakon o prijavi prebivališča	278	267	188	161	187	222	430	382	474	526
Zakon o zaščiti živali	228	259	357	295	357	350	340	351	286	250
Zakon o osebni izkaznici	102	165	184	195	216	217	148	189	265	201
Zakon o zasebnem varovanju	82	120	129	165	175	220	192	139	165	145
Zakon o javnih zbiranjih	207	223	180	187	203	169	174	59	109	124
Zakon o nalogah in pooblastilih policije	59	93	76	80	99	160	87	106	120	79
Zakon o orožju	212	237	238	147	409	324	207	191	155	72
Zakon o omejevanju uporabe tobačnih in povezanih izdelkov	16	12	10	13	102	116	106	46	62	65
Zakon o ohranjanju narave	1	37	76	48	69	44	66	146	66	56
Drugi predpisi	499	472	289	237	325	416	497	4.575	4.439	294
Skupaj	**2.240**	**2.542**	**2.378**	**2.095**	**3.086**	**3.110**	**3.162**	**6.915**	**6.793**	**2.609**

Število kršitev predpisov o javnem redu po enotah

Enota, ki je kršitev obravnavala	Število kršitev									
	2013	2014	2015	2016	2017	2018	2019	2020	2021	2022
PMP Gruškovje	134	144	175	49	391	273	215	273	212	138
PMP Središče ob Dravi	8	9	16	10	12	18	20	52	85	8
PMP Zavrč	36	39	41	17	48	42	10	25	105	9
PP Gorišnica	137	142	152	117	144	170	183	333	437	179
PP Lenart	262	197	226	187	238	244	249	358	409	240
PP Maribor I	1.317	1.154	1.065	1.184	1.231	1.450	1.396	1.777	1.686	1.076
PP Maribor II	1.282	1.264	1.088	1.041	1.157	1.196	1.207	1.999	1.657	1.422
PP Ormož	220	207	191	157	229	173	221	478	762	353
PP Podlehnik	198	187	208	141	213	202	188	338	637	136
PP Ptuj	812	747	636	642	645	649	612	1.058	1.115	628
PP Rače	345	338	351	391	360	413	503	805	441	335
PP Ruše	219	288	239	190	255	228	244	587	392	174
PP Slovenska Bistrica	395	361	328	308	331	413	382	761	519	363
PP Šentilj	253	290	232	181	197	195	222	334	377	201
PP VSPK MB	405	407	513	478	498	496	386	466	443	367
PPIU PU Maribor	133	218	168	143	237	216	166	346	443	82
PPP Maribor	87	60	44	24	50	31	35	219	357	45
PU Maribor					1					
Sektor unif.poli.Maribor					5	1		1		
SKP MB								2	2	
Služba direktorja PU Maribor		2	1		2	3	2			
Skupaj	**6.243**	**6.054**	**5.674**	**5.260**	**6.244**	**6.413**	**6.241**	**10.212**	**10.079**	**5.756**

Število kršitev Zakona o varstvu javnega reda in miru po enotah

Enota, ki je kršitev obravnavala	Število kršitev									
	2013	2014	2015	2016	2017	2018	2019	2020	2021	2022
PMP Gruškovje	3	8	4	1	3	5	1	1	8	11
PMP Središče ob Dravi		2					1		1	2
PMP Zavrč			1			1		1		
PP Gorišnica	99	83	79	62	54	73	70	69	71	56
PP Lenart	178	123	157	126	143	143	158	158	121	120
PP Maribor I	949	727	692	781	718	785	652	627	706	621
PP Maribor II	894	828	695	640	698	734	718	806	826	805
PP Ormož	129	119	99	103	121	91	113	128	121	181
PP Podlehnik	145	115	143	97	95	100	92	81	84	66
PP Ptuj	554	495	434	419	448	432	383	455	466	438
PP Rače	212	173	208	239	210	197	247	278	212	215
PP Ruše	119	131	138	128	144	118	107	91	97	113
PP Slovenska Bistrica	280	246	198	208	186	256	211	210	243	201
PP Šentilj	195	204	178	111	114	145	129	177	156	117
PP VSPK MB	189	184	194	204	174	191	149	156	147	162
PPIU PU Maribor	11	40	51	35	21	20	33	38	5	17
PPP Maribor	46	34	25	11	24	12	16	24	20	25
Sektor unif.poli.Maribor					5	1				
SKP MB									2	
Skupaj	**4.003**	**3.512**	**3.296**	**3.165**	**3.158**	**3.304**	**3.080**	**3.300**	**3.286**	**3.150**

Število kršitev drugih predpisov o javnem redu po enotah

Enota, ki je kršitev obravnavala	Število kršitev									
	2013	2014	2015	2016	2017	2018	2019	2020	2021	2022
PMP Gruškovje	131	136	171	48	388	268	214	272	204	127
PMP Središče ob Dravi	8	7	16	10	12	18	19	52	84	6
PMP Zavrč	36	39	40	17	48	41	10	24	105	9
PP Gorišnica	38	59	73	55	90	97	113	264	366	123
PP Lenart	84	74	69	61	95	101	91	200	288	120
PP Maribor I	368	427	373	403	513	665	744	1.150	980	455
PP Maribor II	388	436	393	401	459	462	489	1.193	831	617
PP Ormož	91	88	92	54	108	82	108	350	641	172
PP Podlehnik	53	72	65	44	118	102	96	257	553	70
PP Ptuj	258	252	202	223	197	217	229	603	649	190
PP Rače	133	165	143	152	150	216	256	527	229	120
PP Ruše	100	157	101	62	111	110	137	496	295	61
PP Slovenska Bistrica	115	115	130	100	145	157	171	551	276	162
PP Šentilj	58	86	54	70	83	50	93	157	221	84
PP VSPK MB	216	223	319	274	324	305	237	310	296	205
PPIU PU Maribor	122	178	117	108	216	196	133	308	438	65
PPP Maribor	41	26	19	13	26	19	19	195	337	20
PU Maribor					1					
Sektor unif.poli.Maribor								1		
SKP MB								2		
Služba direktorja PU Maribor		2	1		2	3	2			
Skupaj	**2.240**	**2.542**	**2.378**	**2.095**	**3.086**	**3.109**	**3.161**	**6.912**	**6.793**	**2.606**

Spol kršiteljev predpisov o javnem redu

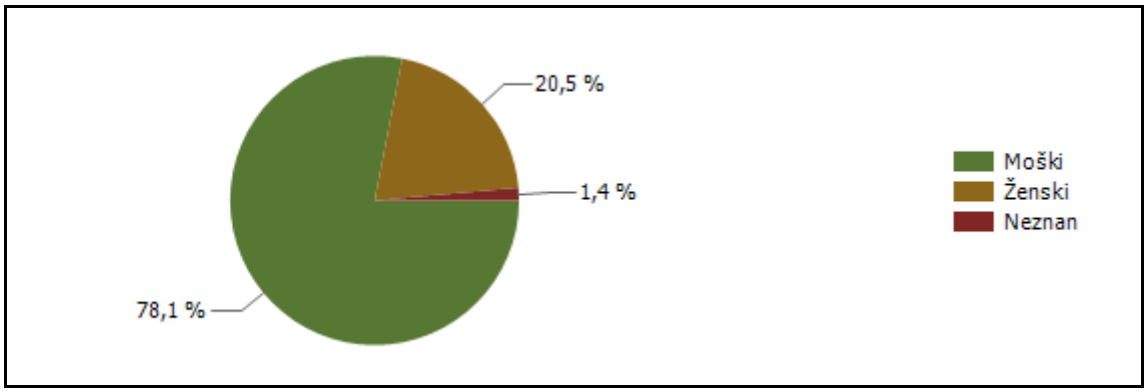

* Prikazana je struktura za leto, za katero se poroča.

Spol	Število oseb									
	2013	2014	2015	2016	2017	2018	2019	2020	2021	2022
Moški	3.179	3.221	2.894	2.579	3.285	3.118	2.943	4.514	3.023	2.340
Ženski	634	623	579	571	708	729	744	1.106	698	615
Neznan	89	99	46	43	66	92	86	64	36	42
Skupaj	**3.902**	**3.943**	**3.519**	**3.193**	**4.059**	**3.939**	**3.773**	**5.684**	**3.757**	**2.997**

Starost kršiteljev predpisov o javnem redu

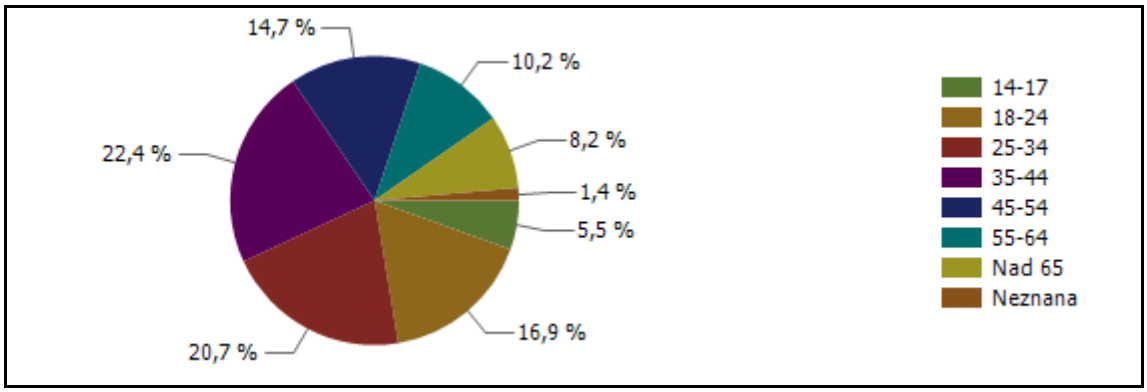

* Prikazana je struktura za leto, za katero se poroča.

Starost	Število oseb									
	2013	2014	2015	2016	2017	2018	2019	2020	2021	2022
14-17	178	150	151	139	188	201	213	297	143	165
18-24	812	785	732	594	815	741	721	1.120	617	505
25-34	926	948	873	790	972	881	843	1.245	844	621
35-44	763	776	643	640	810	799	763	1.227	860	670
45-54	594	613	550	489	565	614	550	819	602	441
55-64	364	375	345	300	389	357	345	524	378	306
Nad 65	176	197	179	197	254	253	251	386	277	247
Neznana	89	99	46	44	66	93	87	66	36	42
Skupaj	**3.902**	**3.943**	**3.519**	**3.193**	**4.059**	**3.939**	**3.773**	**5.684**	**3.757**	**2.997**

Državljanstvo kršiteljev predpisov o javnem redu

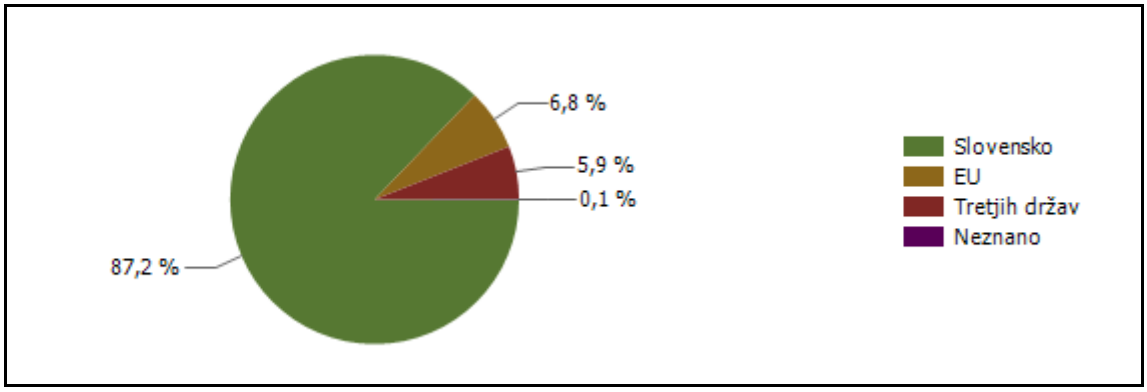

* Prikazana je struktura za leto, za katero se poroča.

Državljanstvo	Število oseb									
	2013	2014	2015	2016	2017	2018	2019	2020	2021	2022
Slovensko	3.413	3.410	3.003	2.855	3.284	3.274	3.196	4.777	3.151	2.613
EU	290	316	310	208	524	427	326	320	310	205
Tretjih držav	187	199	199	121	228	212	225	573	291	177
Neznano	12	18	7	9	23	26	26	14	5	2
Skupaj	**3.902**	**3.943**	**3.519**	**3.193**	**4.059**	**3.939**	**3.773**	**5.684**	**3.757**	**2.997**

Število kršitev Zakona o varstvu javnega reda in miru

	Število kršitev									
	2013	**2014**	**2015**	**2016**	**2017**	**2018**	**2019**	**2020**	**2021**	**2022**
Izzivanje ali spodbujanje k pretepu [6/1 ZJRM-1]	1.006	946	931	1.009	1.048	1.074	1.062	1.076	1.050	1.043
Nasilje v družini [6/4 ZJRM-1 v povezavi s 6/1, 6/2 in 6/3 ZJRM-1]	604	578	544	487	519	525	515	519	473	465
Povzročanje hrupa z akustičnimi aparati [8/2 ZJRM-1]	239	191	208	201	205	233	189	290	339	311
Neupoštevanje odredbe uradne osebe [22/1 ZJRM-1]	365	318	306	258	247	246	239	271	292	285
Udarjanje [6/2 ZJRM-1]	521	491	459	400	375	375	284	277	272	256
Nedostojno vedenje do uradne osebe [7/2 ZJRM-1]	310	303	286	235	240	255	236	263	292	241
Motenje nočnega miru s hrupom [8/1 ZJRM-1]	149	117	98	109	113	89	144	189	168	154
Prepiranje, vpitje ali nedostojno vedenje [7/1 ZJRM-1]	281	195	158	150	151	172	153	120	121	145
Vsiljivo ali žaljivo nadlegovanje z beračenjem na javnem kraju [9 ZJRM-1]	32	57	51	79	34	38	41	62	20	42
Prenočevanje na javnem kraju [10 ZJRM-1]	7	12	10	2	23	29	23	30	30	16
Pretepanje [6/3 ZJRM-1]	89	48	44	44	32	54	20	20	35	15
Vandalizem [16 ZJRM-1]	16	11	16	14	13	6	6	11	7	14
Vzbujanje nestrpnosti [20 ZJRM-1]	12	6	10	6	7	13	12	17	10	12
Prepoved zadrževanja mlajšim od 16 let v gost. obr. na prir.	1		1			2		1		1
Druge kršitve	371	239	174	171	151	193	156	154	177	150
Skupaj	**4.003**	**3.512**	**3.296**	**3.165**	**3.158**	**3.304**	**3.080**	**3.300**	**3.286**	**3.150**

Število kršitev Zakona o varstvu javnega reda in miru [najpogostejših 5]

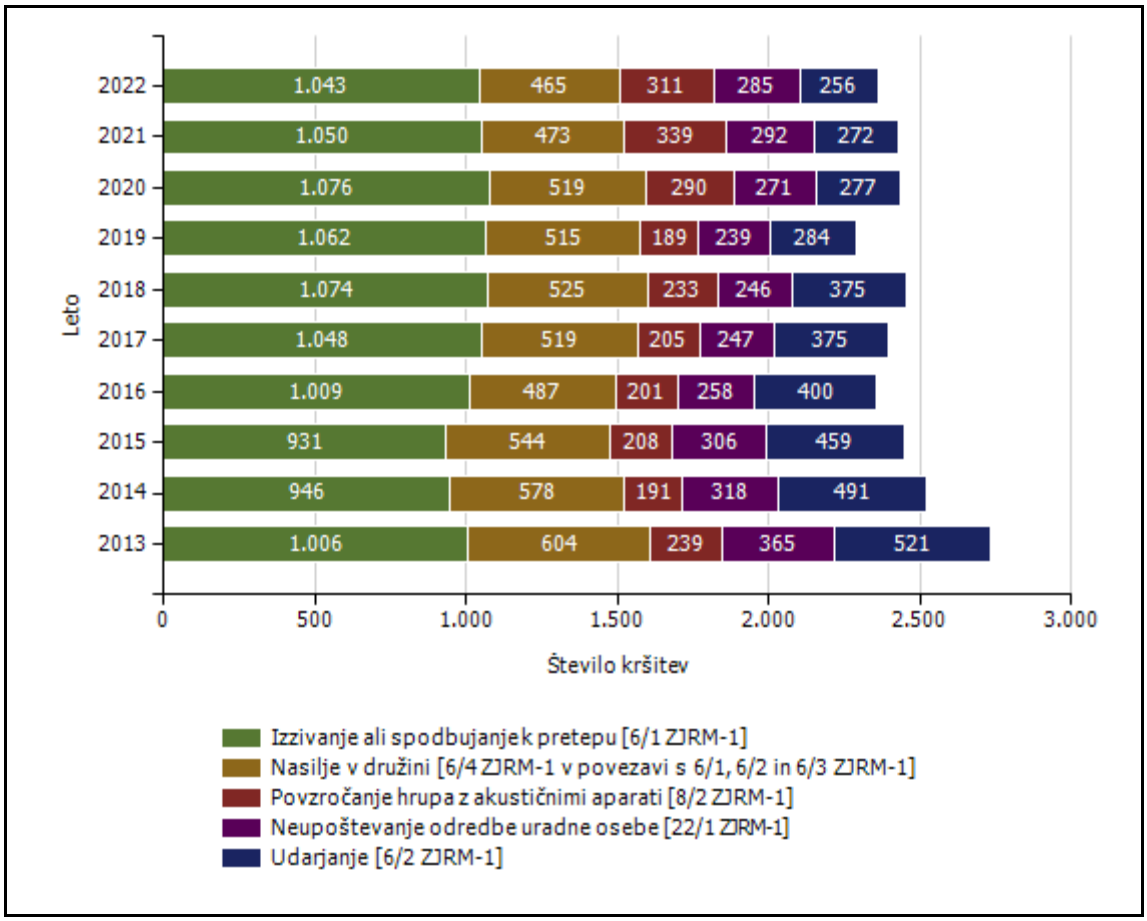

Kraj in število kršitev Zakona o varstvu javnega reda in miru

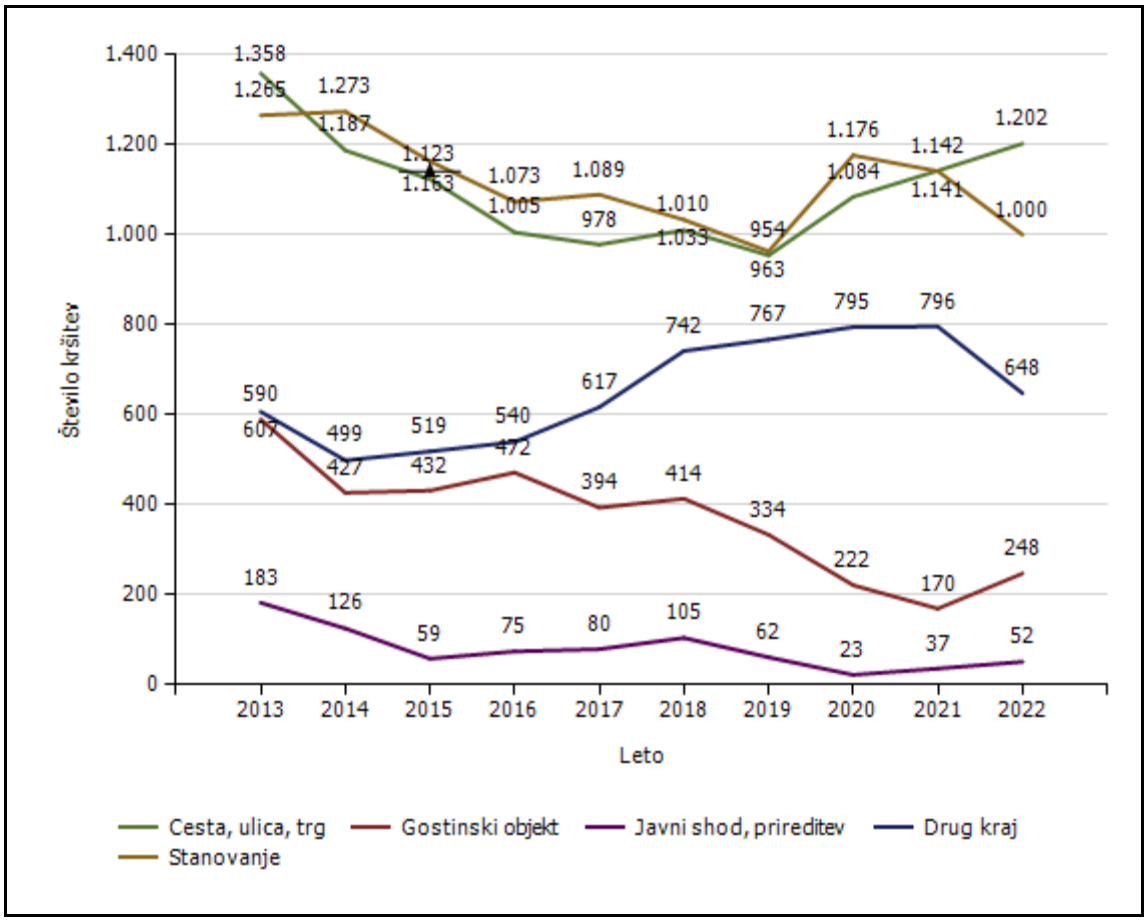

Kraj kršitve	Število kršitev									
	2013	2014	2015	2016	2017	2018	2019	2020	2021	2022
Cesta, ulica, trg	1.358	1.187	1.123	1.005	978	1.010	954	1.084	1.142	1.202
Stanovanje	1.265	1.273	1.163	1.073	1.089	1.033	963	1.176	1.141	1.000
Gostinski objekt	590	427	432	472	394	414	334	222	170	248
Javni shod, prireditev	183	126	59	75	80	105	62	23	37	52
Drug kraj	607	499	519	540	617	742	767	795	796	648
Skupaj	**4.003**	**3.512**	**3.296**	**3.165**	**3.158**	**3.304**	**3.080**	**3.300**	**3.286**	**3.150**

Zaseženo orožje

Vrsta orožja	Merska enota	2013	2014	2015	2016	2017	2018	2019	2020	2021	2022
Bomba	Kosi		2		1	36	2	2	1		
Deli orožja	Kosi	26	23	10	31	31	9	2	2	7	2
Drugo orožje	Kosi	2	4	2	2	2	7	1	3	3	2
Eksploziv	Grami	1	507		213	184	2.083	500		1	
Hladno orožje	Kosi	187	191	167	101	331	242	159	179	88	28
Lovsko orožje	Kosi	15	8	8	6	42	18	13	11	1	2
Lovsko strelivo	Kosi	848	362	378	220	5.006	201	383	308	314	1
Manevrski naboji	Kosi	113	113	70	46		76	1		21	
Minsko eksplozivno sredstvo	Kosi			4		2					
Ostro strelivo	Kosi	5.818	3.133	3.211	6.153	2.650	1.892	1.567	1.719	3.435	874
Pištola	Kosi	29	23	20	19	34	27	14	13	8	8
Plinsko orožje	Kosi	11	10	14	12	19	13	7	10	5	6
Plinsko strelivo	Kosi	326	135	303	101	209	93	33	67	124	15
Puška	Kosi	13	17	14	17	7	17	7	4	2	1
Vžigalna vrvica	Metri						10		53		
Vžigalnik	Kosi		312	1	1		22		1		
Zračno orožje	Kosi	6	8	3	10	8	9	11	6	6	2

Najdeno orožje

Vrsta orožja	Merska enota	2014	2017	2018	2019	2020	2021	2022
Bomba	Kosi				3	1	1	28
Deli orožja	Kosi			1	4	1		
Eksploziv	Kosi				1.250			
Hladno orožje	Kosi				2	1		5
Lovsko orožje	Kosi		2		3	2	1	2
Lovsko strelivo	Kosi				203	12		
Ostro strelivo	Kosi	1	21	253	2.695	484	500	129
Pištola	Kosi		1	2	28	4	10	6
Plinsko orožje	Kosi				1	1		4
Plinsko strelivo	Kosi				27	2	18	
Puška	Kosi			4	3		3	2
Zračno orožje	Kosi		1		3		3	1

Dogodki, povezani z orožjem

Vrsta dogodka	Število dogodkov									
	2013	2014	2015	2016	2017	2018	2019	2020	2021	2022
Najdena neeksplodirana ubojna sredstva (NUS)*						8	10	6	13	9
Opravljeni nadzori pri lovcih na skupnem lovu*						8	44	43	60	44
Opravljeni nadzori v strelskih društvih*							4	4	12	10
Opravljeni nadzori, kjer se hrani orožje*						1	5	8	21	10
Pobude za uvedbo upravnega postopka za odvzem orožja	10	22	20	14	21	22	16	20	16	23
Poškodbe z orožjem		3			1	2	6		2	

* Podatki se vnašajo in prikazujejo od leta 2018.

Ukrepi policistov zaradi prekrškov

Vrsta ukrepa	Število ukrepov										
	2013	2014	2015	2016	2017	2018	2019	2020	2021	2022	Sparkline
Pridržane osebe											
do 12 ur zaradi motenja ali ogrožanja javnega reda [prva alineja 64/1 ZNPPol]	35	28	14	18	39	14	11	9	12	6	
do 12 ur zaradi kršitve prepovedi približevanja [druga alineja 64/1 ZNPPol]	4	5	6	4	7	2	7	2	2		
do 12 ur zaradi kršitve prepovedi udeležbe na športnih prireditvah [tretja alineja 64/1 ZNPPol]										1	
pridržane s privedbo [110/2 čl. ZP-1]	12	12	7	14	18	14	30	13	26	23	
pridržane do streznitve [109/2 čl. ZP-1]	220	210	199	174	164	143	149	153	175	182	
Opravljene preiskave											
Hišne	16	31	30	27	31	23	25	30	23	17	
Osebne		1	3	1		1			1	2	
Privedbe z odredbo											
Število priveb na zahtevo inšpekcijskih služb	5	7	10	4	3	1	3	3	1	0	
Število privedb na zahtevo ostalih	34	18	12	7	1	0	0	0	2	2	

pooblaščenih služb										
Število privedb na zahtevo sodišča	1.122	994	798	700	647	573	536	366	534	486
Število privedb na zahtevo upravnih organov	20	17	3	8	1	0	0	1	1	0
Drugi ukrepi										
Neuspešne hišne preiskave	17	11	13	22	36	17	7	14	6	7
Intervencije	6.020	5.632	5.626	5.962	5.896	5.725	5.621	6.381	5.807	5.491
Prepovedi približevanja	241	231	196	228	233	270	294	233	202	193
Prepoved udeležbe na športnih prireditvah	5	3	5	7	9	7	9	5	3	7

Nesreče in drugi dogodki

Vrsta dogodka	Število dogodkov									
	2013	2014	2015	2016	2017	2018	2019	2020	2021	2022
Požar	218	205	185	203	214	137	196	179	205	238
Delovna nezgoda ali nesreča pri delu	67	71	126	89	112	147	145	108	159	178
Poskus samomora	78	52	63	74	71	94	62	103	102	94
Samomor	84	73	85	58	81	58	64	64	69	53
Iskalna akcija	28	16	24	21	10	12	12	24	40	31
Nesreča pri športu ali rekreaciji*						12	8	13	44	21
Nesreča na smučišču	7	4	10		7	8	7	10	19	11
Gorska nesreča							7	10	15	6
Onesnaženje ali ogrožanje okolja	3	7	2	1	6	4	7	5	6	4
Utopitev			4					1	1	2
Nesreča v zračnem prostoru	1	1	2	2		1	1	2	3	2
Nesreča ali izredni dogodek v železniškem prometu	3		2	1	1	3	1	1	3	1
Nesreča na žičnici*										1
Najden sumljiv predmet ali snov*					1	4	4	2	6	1
Eksplozija*						1		1	1	
Nesreča na vodi							1		1	

* Podatki se vnašajo in prikazujejo od leta 2017.

Pomoč policije upravičencem [policijska asistenca]

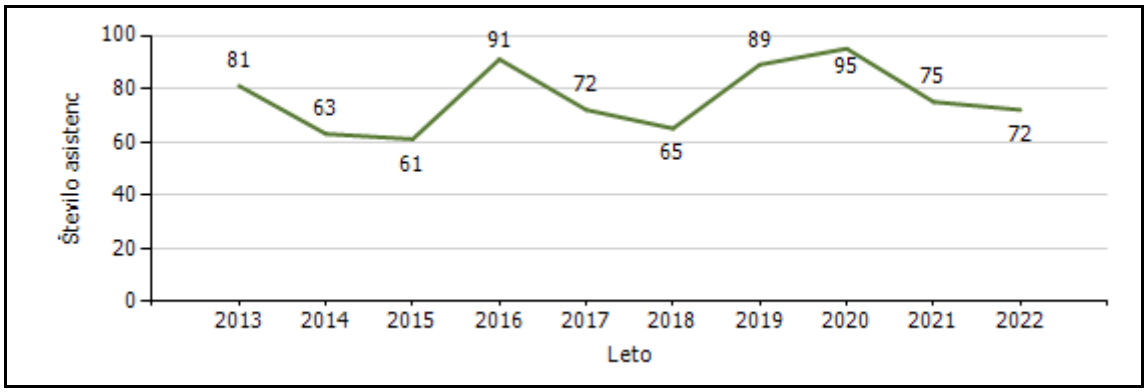

Pomoč policije po vrsti upravičenca

	Število asistenc									
	2013	**2014**	**2015**	**2016**	**2017**	**2018**	**2019**	**2020**	**2021**	**2022**
Zdravstvene ustanove	52	50	47	76	65	56	80	83	65	62
Sodišča	3	4	5	8	1	1	3		1	2
Inšpekcijske službe	1			2	1	1	2	3		2
Centri za socialno delo	3		1	1		1	2	5	1	
Drugi upravičenci	22	9	8	4	5	6	2	4	8	6
Skupaj	**81**	**63**	**61**	**91**	**72**	**65**	**89**	**95**	**75**	**72**

Število množičnih kršitev javnega reda

	Število množičnih kršitev				
	2013	**2014**	**2015**	**2016**	**2021**
Množične kršitve javnega reda	1	1	1	1	1

Število sodelovanj policije pri varovanju javnih zbiranj

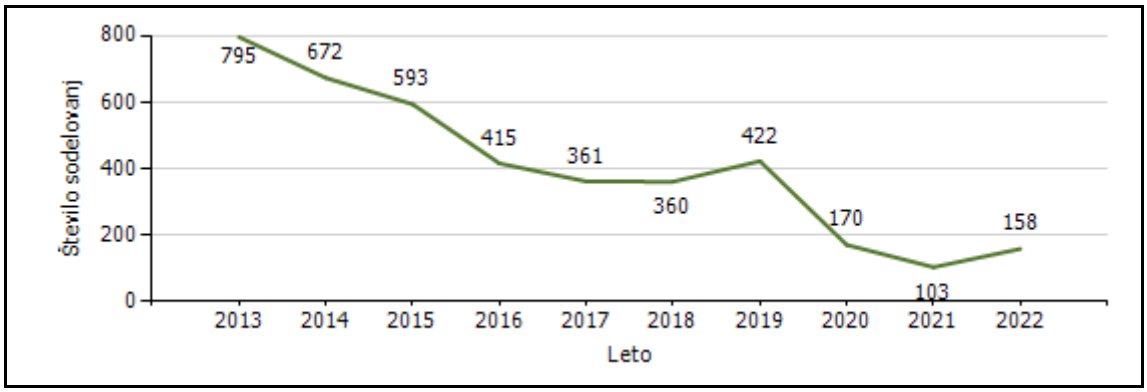

Vrsta dogodka	Število sodelovanj									
	2013	2014	2015	2016	2017	2018	2019	2020	2021	2022
Javne prireditve	744	651	549	400	336	336	372	97	63	154
Javni shodi	51	21	44	15	25	24	50	73	40	4
Skupaj	**795**	**672**	**593**	**415**	**361**	**360**	**422**	**170**	**103**	**158**

ZAGOTAVLJANJE VARNOSTI CESTNEGA PROMETA

Število kršitev, ugotovljenih pri nadzoru cestnega prometa

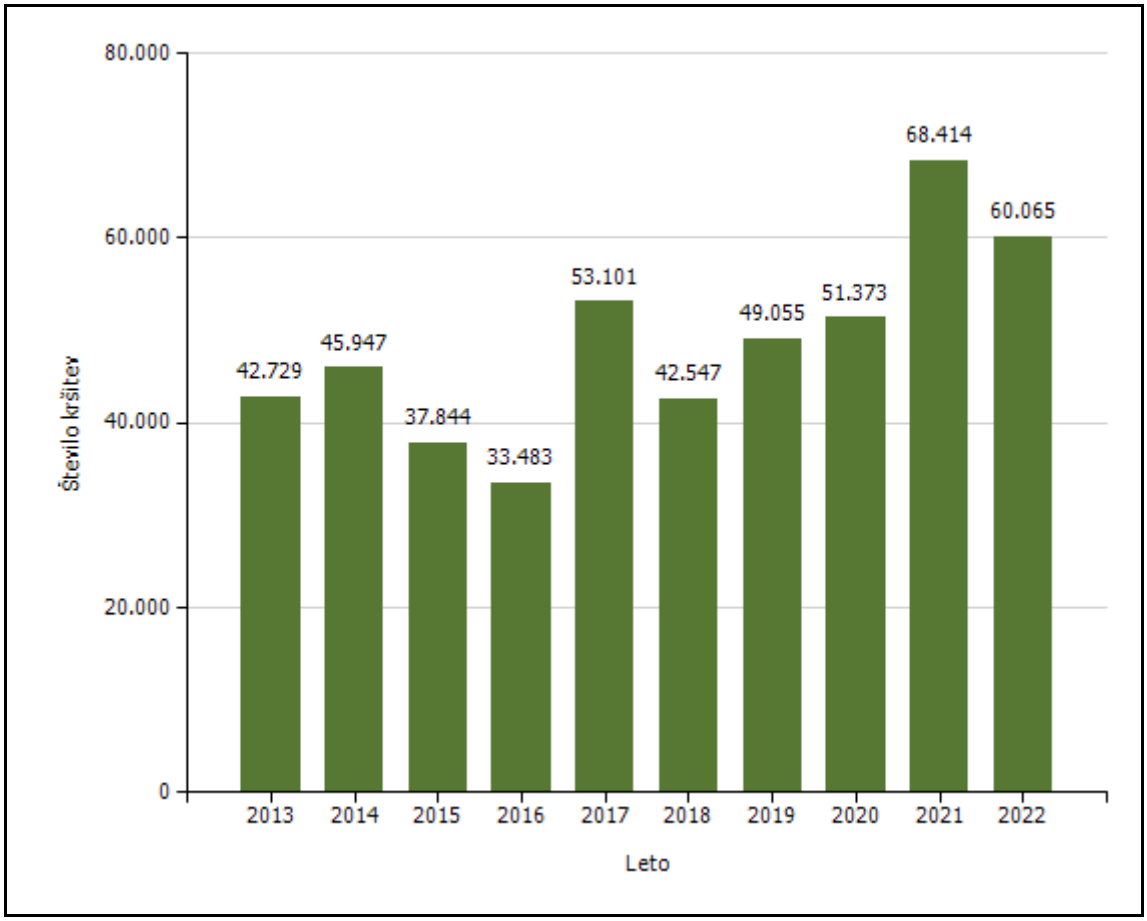

Število kršitev, ugotovljenih pri nadzoru cestnega prometa, po enotah

Enota, ki je kršitev obravnavala	Število kršitev									
	2013	2014	2015	2016	2017	2018	2019	2020	2021	2022
PMP Gruškovje	131	107	169	207	314	174	615	670	1.062	435
PMP Središče ob Dravi	78	97	83	54	104	64	62	48	46	129
PMP Zavrč	99	124	98	87	181	92	99	61	55	60
PP Gorišnica	1.825	2.516	2.575	2.105	2.959	2.356	3.146	2.835	4.963	5.202
PP Lenart	1.584	1.545	1.680	1.598	2.200	1.826	1.699	2.053	2.790	2.492
PP Maribor I	3.467	3.817	2.500	2.244	4.020	3.464	3.459	3.019	4.093	4.067
PP Maribor II	4.349	4.798	4.165	3.549	5.761	4.934	4.736	5.454	6.518	5.795
PP Ormož	1.986	2.512	2.153	1.901	2.787	2.141	2.509	2.590	4.391	4.069
PP Podlehnik	1.961	1.860	1.511	1.314	1.964	1.655	1.803	1.961	2.732	2.421
PP Ptuj	4.418	4.915	3.818	2.804	4.093	3.476	4.924	5.290	8.094	6.985
PP Rače	1.498	1.510	1.577	1.598	2.477	1.956	2.570	2.653	2.960	2.468
PP Ruše	2.527	2.636	2.219	1.786	2.628	2.394	2.684	2.828	3.875	3.193
PP Slovenska Bistrica	2.141	2.251	1.737	1.704	3.034	2.574	2.744	2.834	3.544	3.102
PP Šentilj	1.587	1.691	1.283	1.188	2.082	1.442	2.050	2.357	2.687	2.030
PP VSPK MB	176	242	242	179	304	236	185	228	242	242
PPIU PU Maribor	199	347	284	159	169	198	145	209	302	346
PPP Maribor	14.702	14.979	11.749	11.006	18.024	13.565	15.625	16.283	20.057	17.027
Sektor unif.poli.Maribor	1		1							
SKP MB									3	2
Skupaj	**42.729**	**45.947**	**37.844**	**33.483**	**53.101**	**42.547**	**49.055**	**51.373**	**68.414**	**60.065**

Število kršitev, ugotovljenih pri nadzoru cestnega prometa [po zakonih; najpogostejših 5]

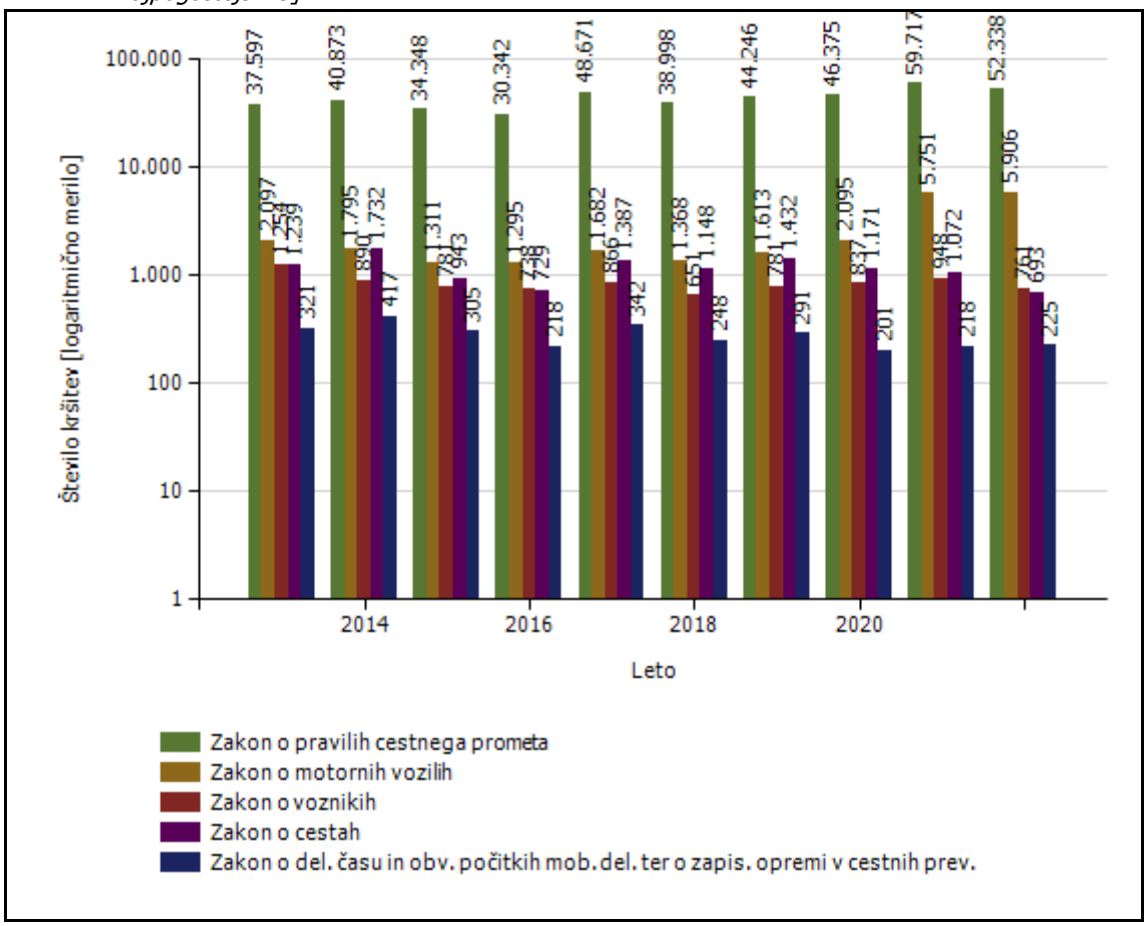

Število kršitev, ugotovljenih pri nadzoru cestnega prometa [po zakonih]

Zakon	Število kršitev									
	2013	2014	2015	2016	2017	2018	2019	2020	2021	2022
Zakon o pravilih cestnega prometa	37.597	40.873	34.348	30.342	48.671	38.998	44.246	46.375	59.717	52.338
Zakon o motornih vozilih	2.097	1.795	1.311	1.295	1.682	1.368	1.613	2.095	5.751	5.906
Zakon o voznikih	1.254	890	781	738	866	651	781	837	948	761
Zakon o cestah	1.239	1.732	943	729	1.387	1.148	1.432	1.171	1.072	693
Zakon o del. času in obv. počitkih mob. del. ter o zapis. opremi v cestnih prev.	321	417	305	218	342	248	291	201	218	225
Zakon o obveznih zavarovanjih v prometu	148	126	90	103	94	77	97	137	114	81
Zakon o cestninjenju			36	49	52	45	591	548	588	54
Zakon o prevozu nevarnega blaga	2	6	1	2	4	3	4	6	6	4
Zakon o prevozih v cestnem prometu	8	6	5	5	3	9		3		3
Drugi zakoni	63	102	24	2						
Skupaj	**42.729**	**45.947**	**37.844**	**33.483**	**53.101**	**42.547**	**49.055**	**51.373**	**68.414**	**60.065**

Najpogostejši ukrepi pri nadzoru cestnega prometa

Vrsta ukrepa	Število ukrepov										
	2013	2014	2015	2016	2017	2018	2019	2020	2021	2022	Sparkline
Število odrejenih alkotestov											
- skupaj	76.758	73.910	65.431	57.996	84.583	73.654	84.052	82.743	86.966	83.139	
- pozitiven	2.408	2.294	1.828	1.692	2.083	1.789	1.932	1.807	1.981	2.070	
- negativen	74.047	71.546	63.516	56.236	82.408	71.707	82.058	80.883	84.918	81.005	
- odklonjen	73	60	63	54	61	48	50	42	61	50	
Število odrejenih strokovnih pregledov zaradi alkohola											
- skupaj	258	198	216	212	242	160	160	160	155	163	
- pozitiven	80	65	78	77	91	77	67	77	74	79	
- negativen	145	107	105	103	123	47	59	49	48	45	
- odklonjen	30	18	29	25	18	23	15	21	23	26	
Število odrejenih etilometrov											
- skupaj	9	8	6	2	10	11	12	3	1	16	
- pozitiven	3	4	3		1	5	2	1			
- negativen	1		1	1	2	3	9		1	15	
- odklonjen	3	4	1	1	4	1	1	2		1	
Število odrejenih strokovnih pregledov zaradi prepovedanih drog											
- skupaj	150	155	117	139	160	125	161	201	162	132	
- pozitiven (kri/slina)	49	55	23	42	38	24	35	34	26	23	
- negativen (kri/slina)	60	63	66	46	64	45	60	64	49	43	
- odklonjen (kri/slina)	36	30	23	43	49	46	53	95	76	58	
- pozitiven (urin)	35	30	13	20	19	12	25	23	14	15	
- negativen (urin)	34	36	41	17	22	21	30	29	14	12	
- odklonjen (urin)	13	13	3	13	11	9	21	34	19	23	
Število pridržanih do iztreznitve											
- skupaj	84	64	43	42	39	50	72	83	103	126	
- po ZPrCP	72	50	35	30	22	37	41	69	78	105	
- po ZP1	12	14	8	12	17	13	31	14	25	21	
Število privedb na oddelke za prekrške na okrajnih sodiščih											
	2	13	11	14	19	13	16	9	7	12	

Začasni odvzem vozniškega dovoljenja (22. člen ZPrCP)											
	1.258	1.232	1.084	653	849	756	890	754	724	770	
Število zasegov motornih vozil											
- skupaj	445	791	715	410	539	446	544	577	538	420	
- po ZPrCP - koles z motorjem, motornih koles	34	74	73	25	38	29	25	38	44	36	
- po ZPrCP - ostalih motornih vozil	325	534	480	377	482	402	473	507	483	346	
- po ZP1 - koles z motorjem, motornih koles	41	122	66	6	11	10	32	21	10	19	
- po ZP1 - ostalih motornih vozil	45	61	96	2	8	5	14	11	1	19	

Prometne nesreče [enota storitve]

Vrsta prometne nesreče	Število prometnih nesreč									
	2013	2014	2015	2016	2017	2018	2019	2020	2021	2022
S smrtnim izidom	16	17	19	22	18	17	12	14	23	13
S telesnimi poškodbami	1.377	1.324	1.306	1.238	1.164	1.099	1.082	774	903	1.019
Z materialno škodo	2.328	2.375	2.206	2.285	2.331	2.599	2.529	2.113	2.486	2.520
Vse nesreče	**3.721**	**3.716**	**3.531**	**3.545**	**3.513**	**3.715**	**3.623**	**2.901**	**3.412**	**3.552**

Prometne nesreče [enota obravnave]

Vrsta prometne nesreče	Število prometnih nesreč									
	2013	2014	2015	2016	2017	2018	2019	2020	2021	2022
S smrtnim izidom	16	17	19	22	18	17	12	14	23	9
S telesnimi poškodbami	1.381	1.325	1.305	1.239	1.167	1.100	1.084	776	909	1.006
Z materialno škodo	2.335	2.381	2.211	2.289	2.333	2.596	2.528	2.112	2.490	2.443
Vse nesreče	**3.732**	**3.723**	**3.535**	**3.550**	**3.518**	**3.713**	**3.624**	**2.902**	**3.422**	**3.458**

Mrtvi in poškodovani v prometnih nesrečah [enota storitve]

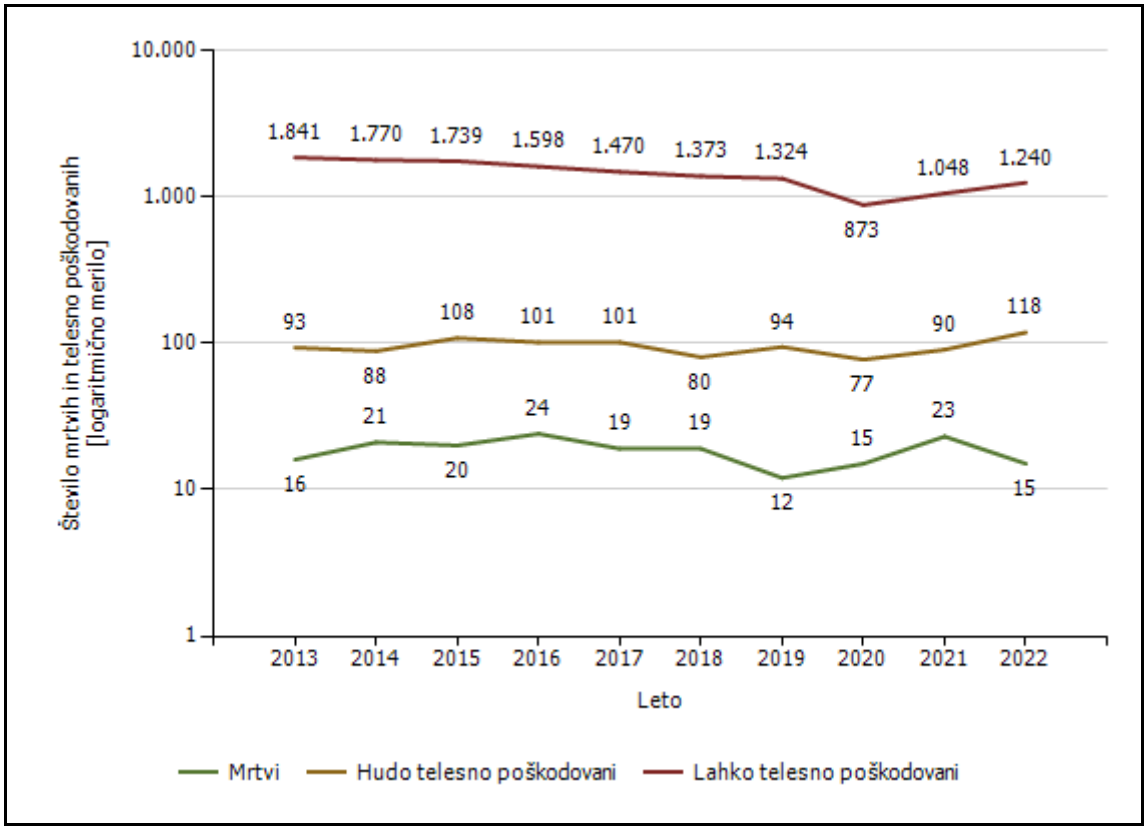

Mrtvi in poškodovani v prometnih nesrečah [enota obravnave]

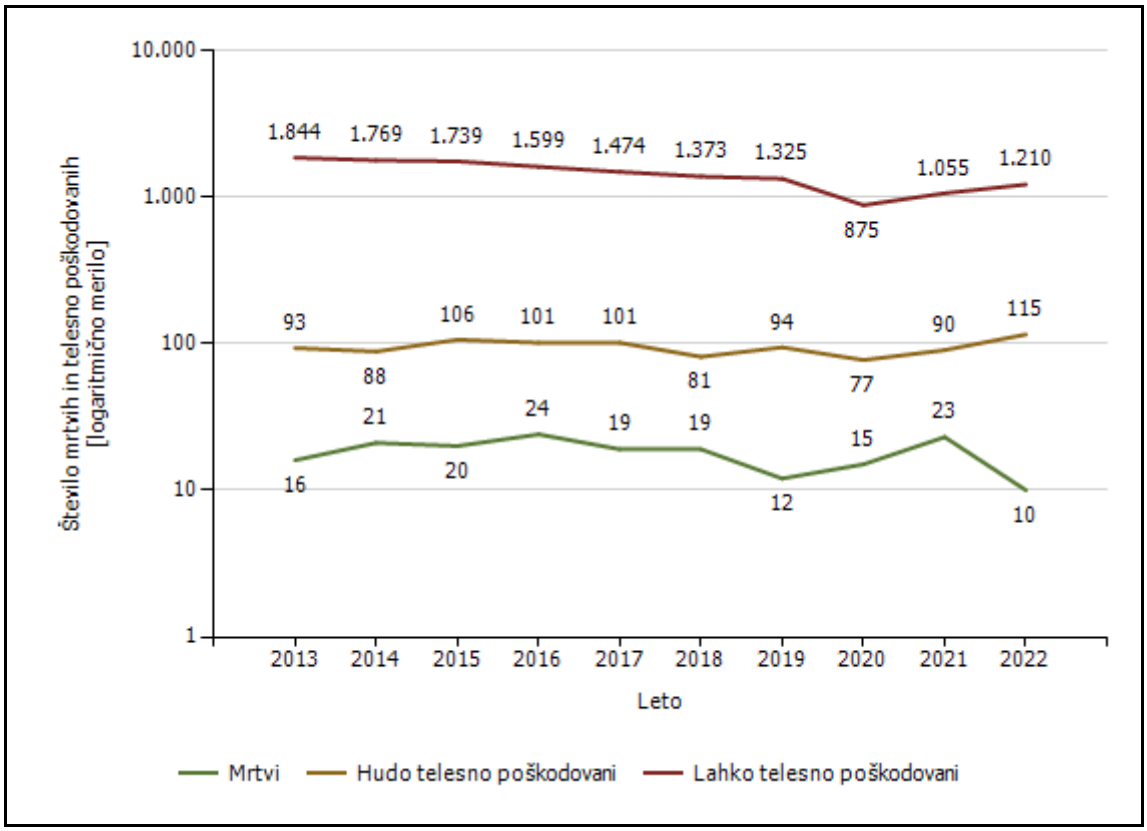

Prometne nesreče [enota storitve]

Območje, na katerem se je zgodila prometna nesreča	Število prometnih nesreč									
	2013	2014	2015	2016	2017	2018	2019	2020	2021	2022
PP Gorišnica	55	43	54	45	48	54	61	44	56	50
PP Lenart	162	184	169	203	168	203	179	135	167	172
PP Maribor I	460	452	414	431	359	386	390	320	426	429
PP Maribor II	1.304	1.218	1.165	1.072	1.052	1.137	1.211	913	1.116	1.125
PP Ormož	117	101	112	92	129	167	146	127	122	108
PP Podlehnik	113	152	124	143	139	132	116	99	122	93
PP Ptuj	533	572	611	609	714	695	580	526	521	639
PP Rače	281	282	238	274	253	262	246	194	250	255
PP Ruše	109	83	93	83	88	94	100	91	97	97
PP Slovenska Bistrica	390	419	362	369	374	380	356	276	351	386
PP Šentilj	197	210	189	224	189	205	238	176	184	198
Skupaj	**3.721**	**3.716**	**3.531**	**3.545**	**3.513**	**3.715**	**3.623**	**2.901**	**3.412**	**3.552**

Prometne nesreče [enota obravnave]

Enota, ki je obravnavala prometno nesrečo	Število prometnih nesreč									
	2013	2014	2015	2016	2017	2018	2019	2020	2021	2022
PMP Gruškovje		6	5	6	10	6	12	11	5	3
PMP Središče ob Dravi	4	1	6	6	6	1	5	4	3	1
PMP Zavrč	1	1			1		2	1		1
PP Gorišnica	56	54	59	57	65	67	77	56	77	83
PP Lenart	104	118	119	146	115	128	122	93	108	120
PP Maribor I	196	228	145	174	125	139	135	120	169	182
PP Maribor II	523	608	569	484	497	582	542	394	460	422
PP Ormož	110	104	103	86	122	170	143	123	121	102
PP Podlehnik	112	143	108	120	117	105	86	72	94	83
PP Ptuj	518	547	587	595	675	675	527	499	472	576
PP Rače	159	158	144	145	126	144	156	113	156	166
PP Ruše	89	83	94	81	79	103	113	91	99	98
PP Slovenska Bistrica	300	349	291	298	295	305	262	206	270	286
PP Šentilj	112	135	119	127	94	118	116	96	88	107
PPP Maribor	1.448	1.188	1.186	1.225	1.191	1.170	1.326	1.023	1.300	1.228
Skupaj	**3.732**	**3.723**	**3.535**	**3.550**	**3.518**	**3.713**	**3.624**	**2.902**	**3.422**	**3.458**

Mrtvi v prometnih nesrečah [enota storitve]

Območje, na katerem se je zgodila prometna nesreča	Število mrtvih									
	2013	2014	2015	2016	2017	2018	2019	2020	2021	2022
PP Gorišnica			1		1	1				
PP Lenart	3		2		2	1	3	1	1	1
PP Maribor I	2	2		1	2	1	1	3		
PP Maribor II	2	3	3	6	1	3	3	3	1	2
PP Ormož		2	1	3				1	2	
PP Podlehnik	1		1	1	1	1			5	2
PP Ptuj	4	2	5	2	2	5	2	4	6	2
PP Rače	1	1	2	3		2	1	1	1	1
PP Ruše	1	1	1		2	1	1			
PP Slovenska Bistrica	2	6	3	6	4	1		2	5	4
PP Šentilj		4	1	2	4	3	1		2	3
Skupaj	**16**	**21**	**20**	**24**	**19**	**19**	**12**	**15**	**23**	**15**

Mrtvi v prometnih nesrečah [enota obravnave]

Enota, ki je obravnavala prometno nesrečo	Število mrtvih									
	2013	2014	2015	2016	2017	2018	2019	2020	2021	2022
PP Podlehnik	1								1	
PP Ptuj			1						1	
PP Šentilj		1								
PPP Maribor	15	20	19	24	19	19	12	15	21	10
Skupaj	**16**	**21**	**20**	**24**	**19**	**19**	**12**	**15**	**23**	**10**

Delež alkoholiziranih povzročiteljev prometnih nesreč [enota storitve]

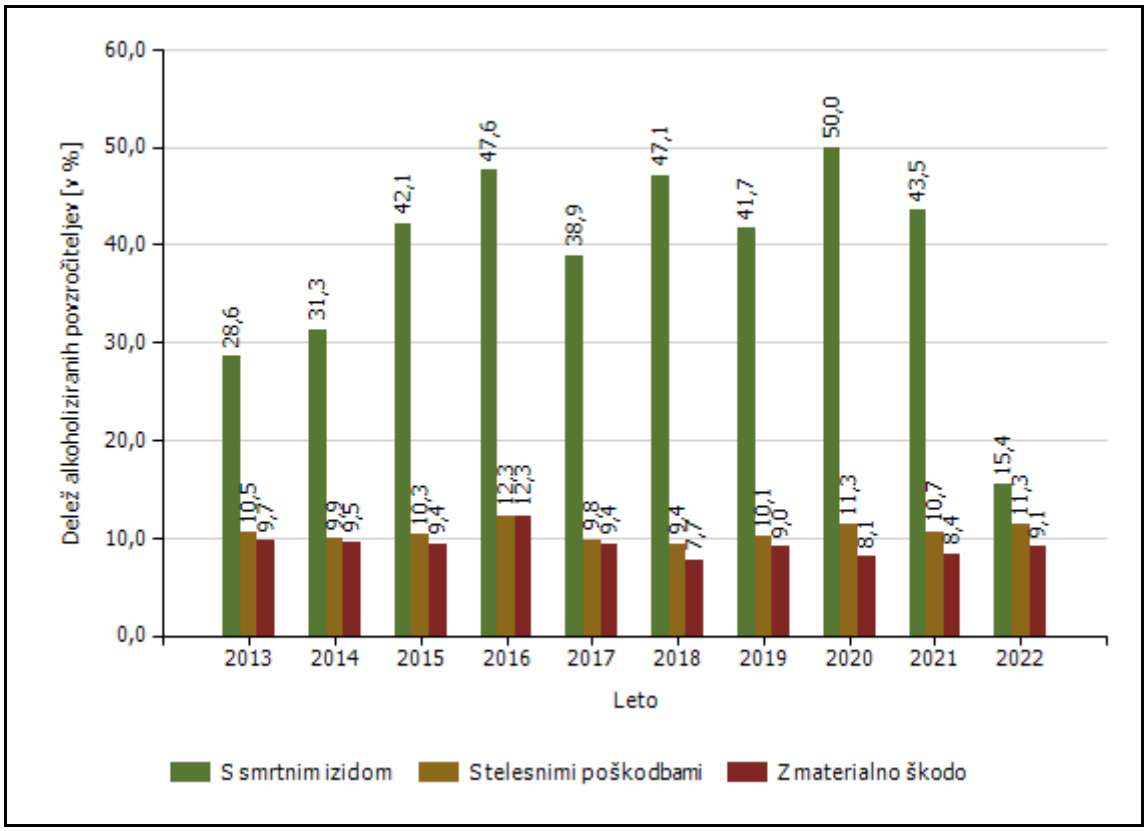

Delež alkoholiziranih povzročiteljev prometnih nesreč [enota obravnave]

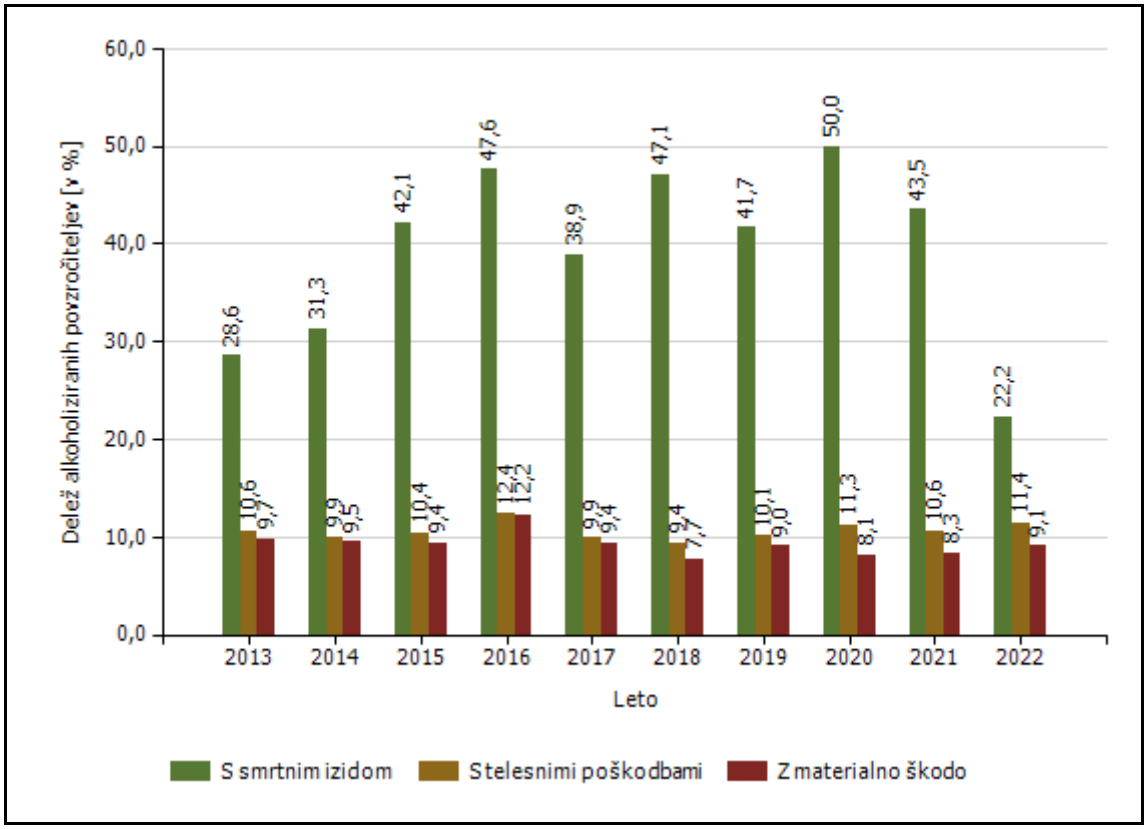

Povprečna stopnja alkoholiziranosti povzročiteljev prometnih nesreč [enota storitve]

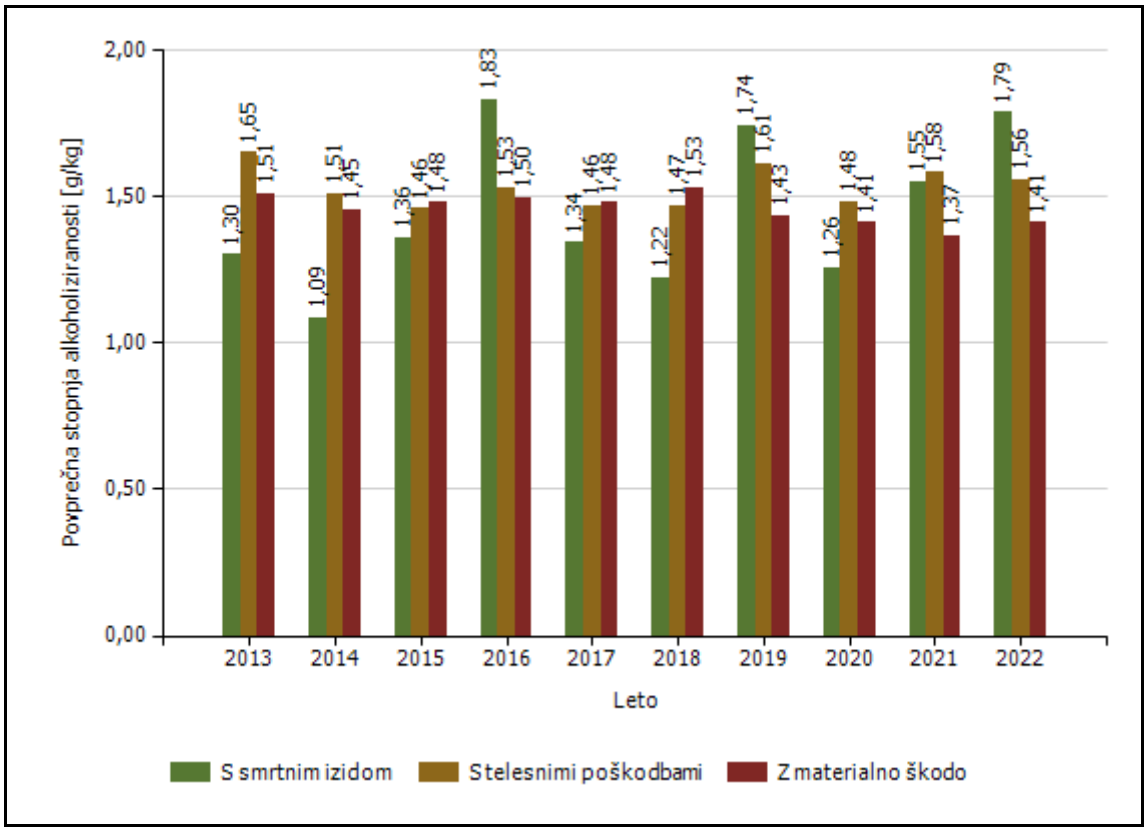

Povprečna stopnja alkoholiziranosti povzročiteljev prometnih nesreč [enota obravnave]

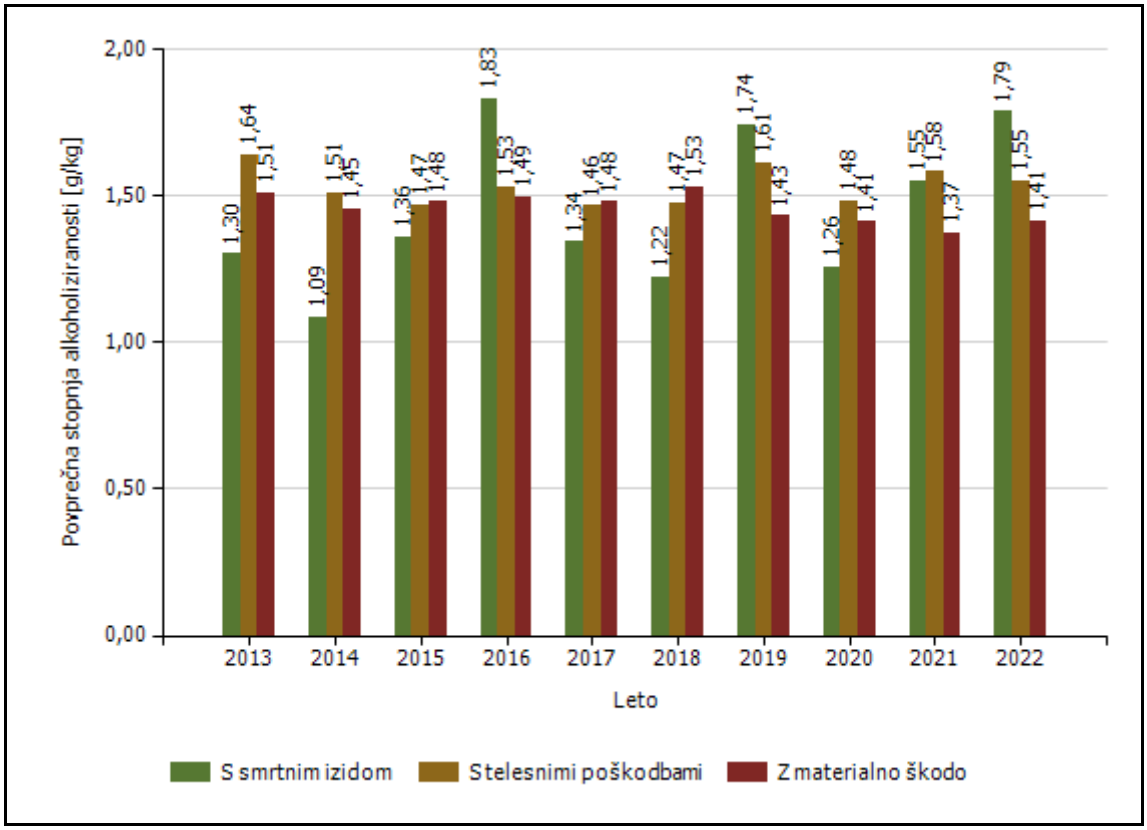

Število mrtvih v prometnih nesrečah glede na vrsto ceste [enota storitve]

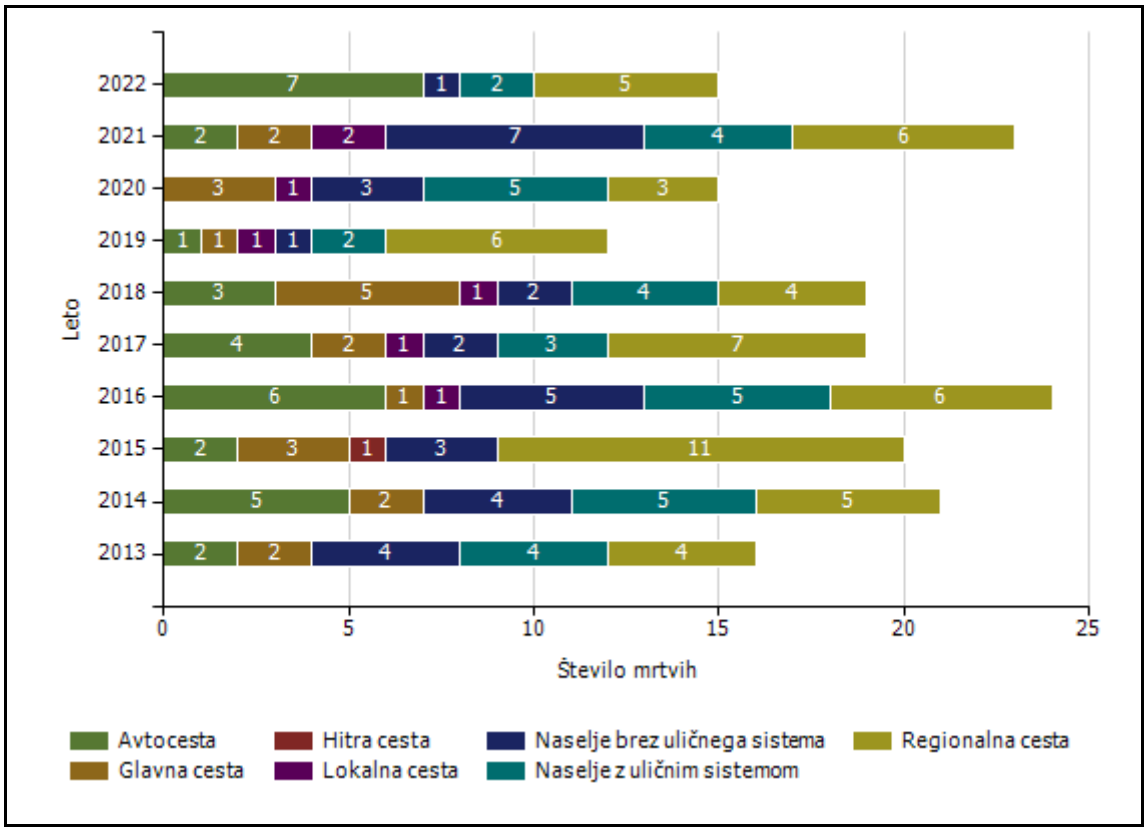

Število mrtvih v prometnih nesrečah glede na vrsto ceste [enota obravnave]

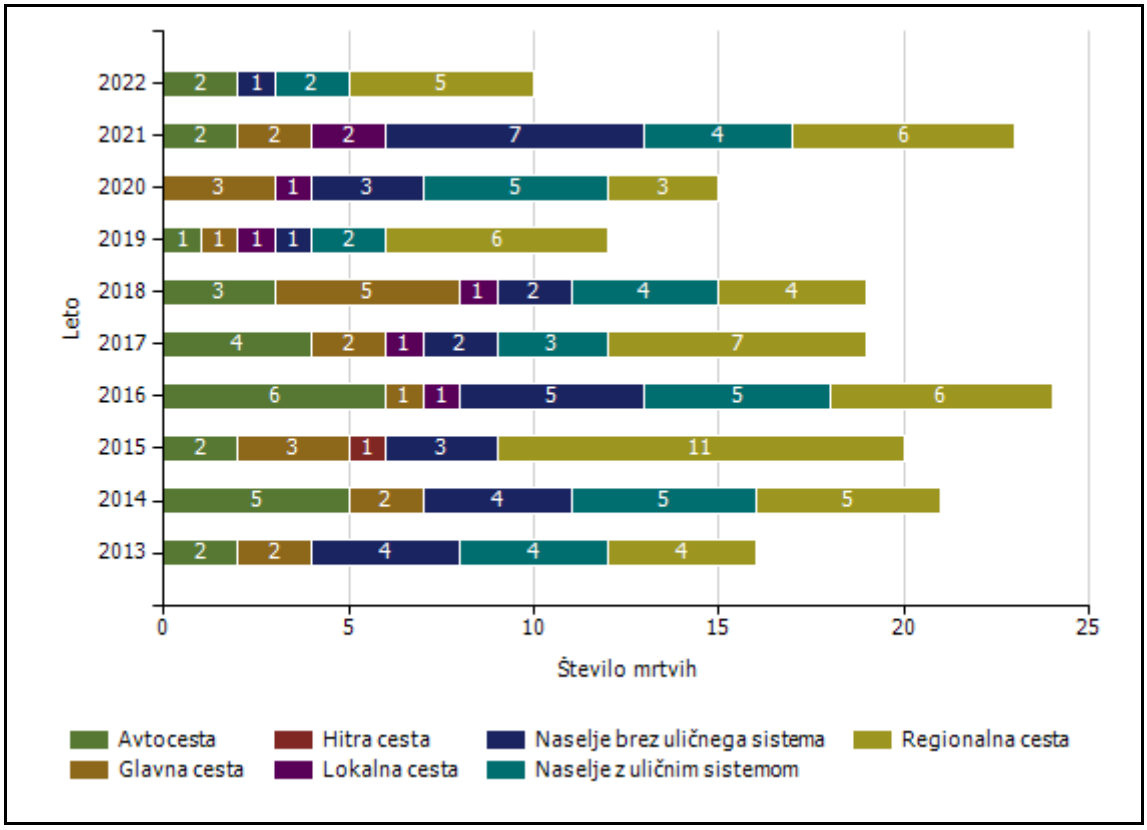

Število mrtvih v prometnih nesrečah glede na vzrok prometne nesreče [enota storitve]

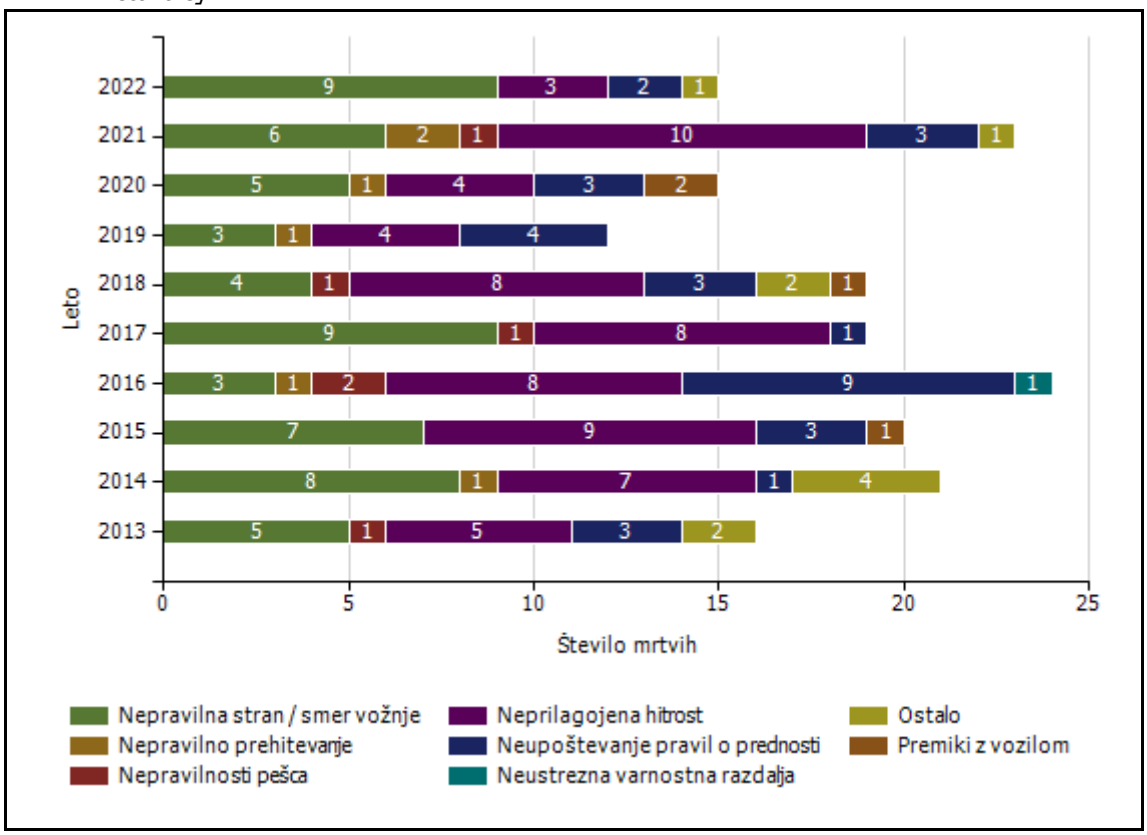

Število mrtvih v prometnih nesrečah glede na vzrok prometne nesreče [enota obravnave]

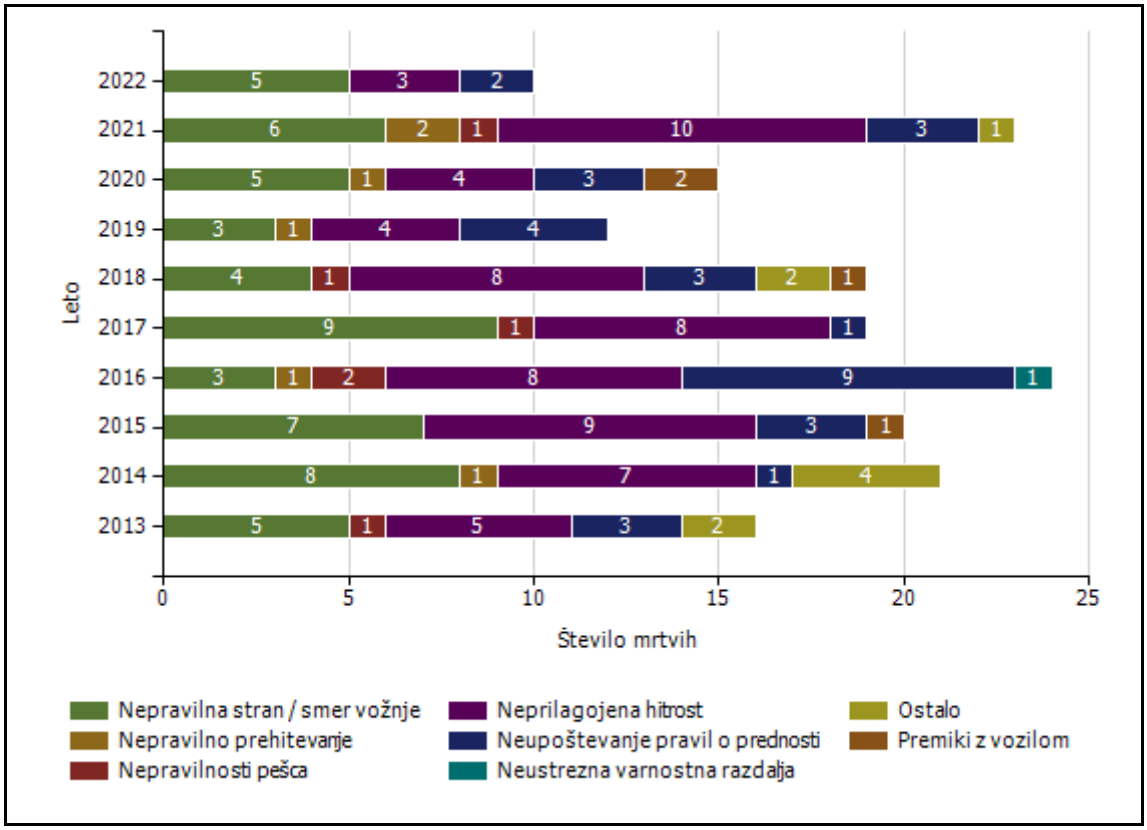

Vrsta udeležencev, umrlih v prometnih nesrečah [enota storitve]

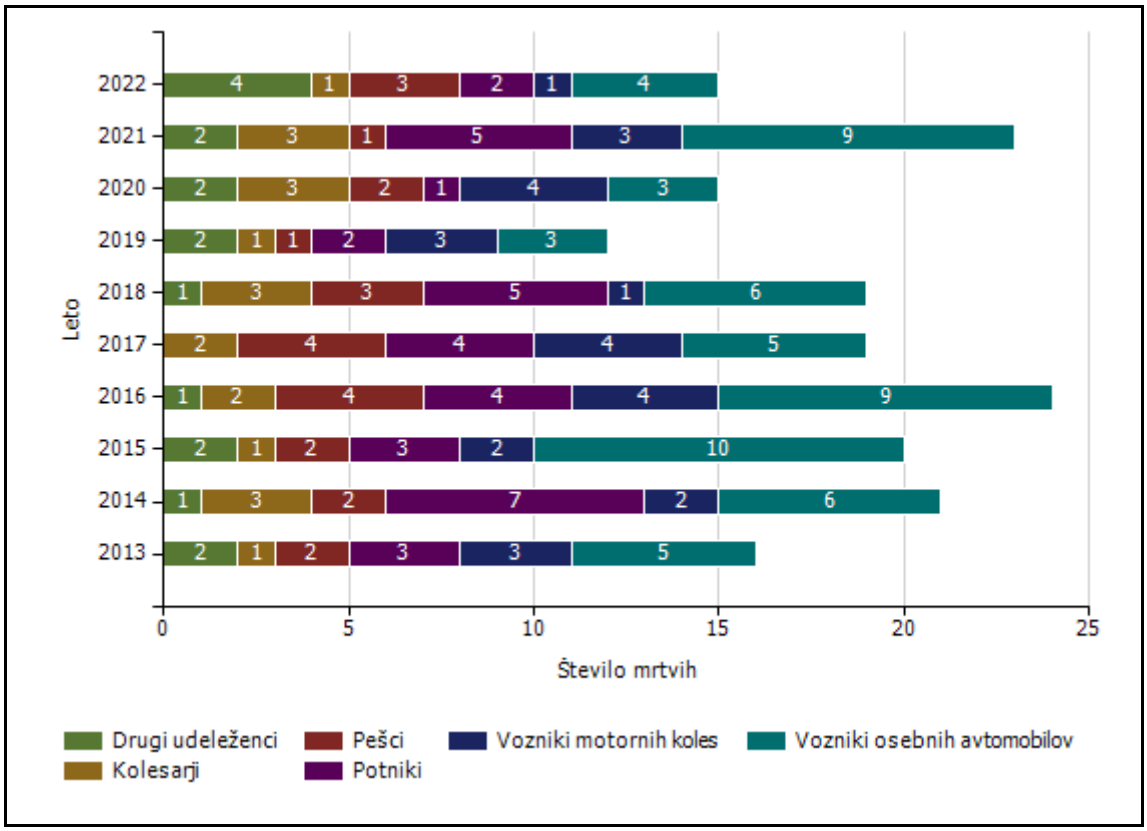

Vrsta udeležencev, umrlih v prometnih nesrečah [enota obravnave]

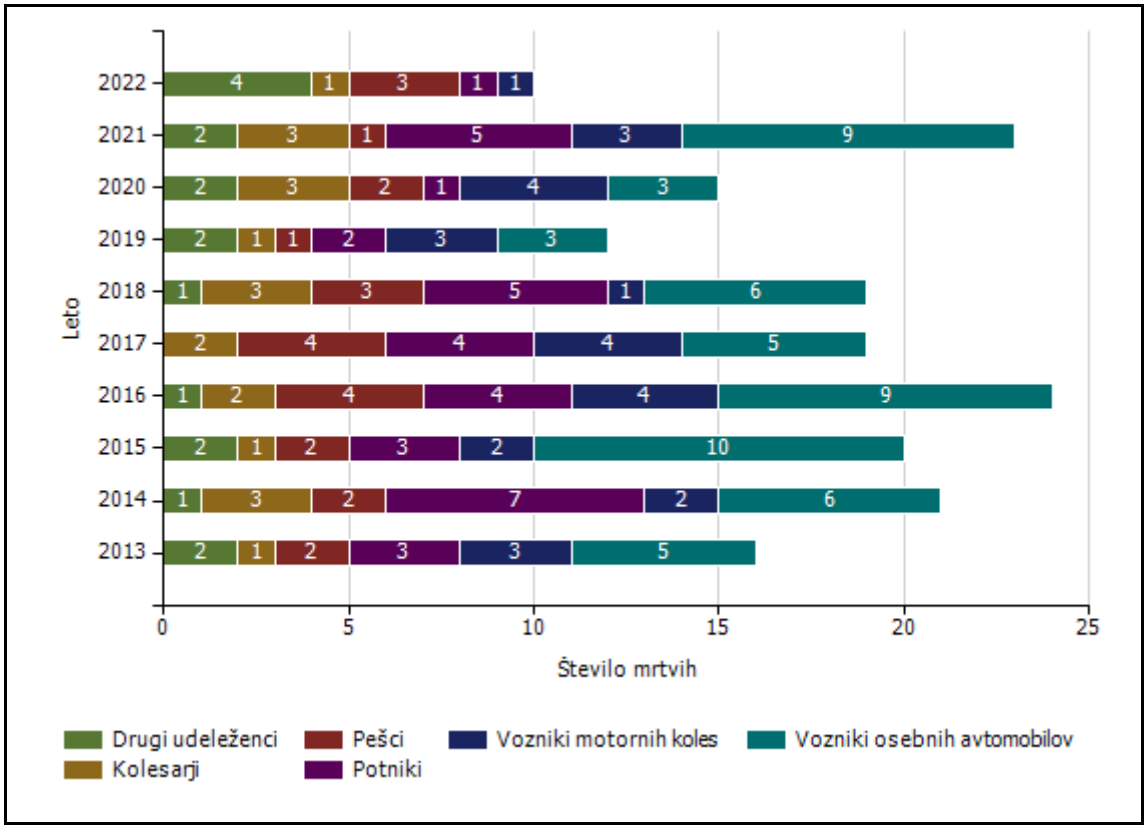

Število prometnih nesreč s pobegom [enota storitve]

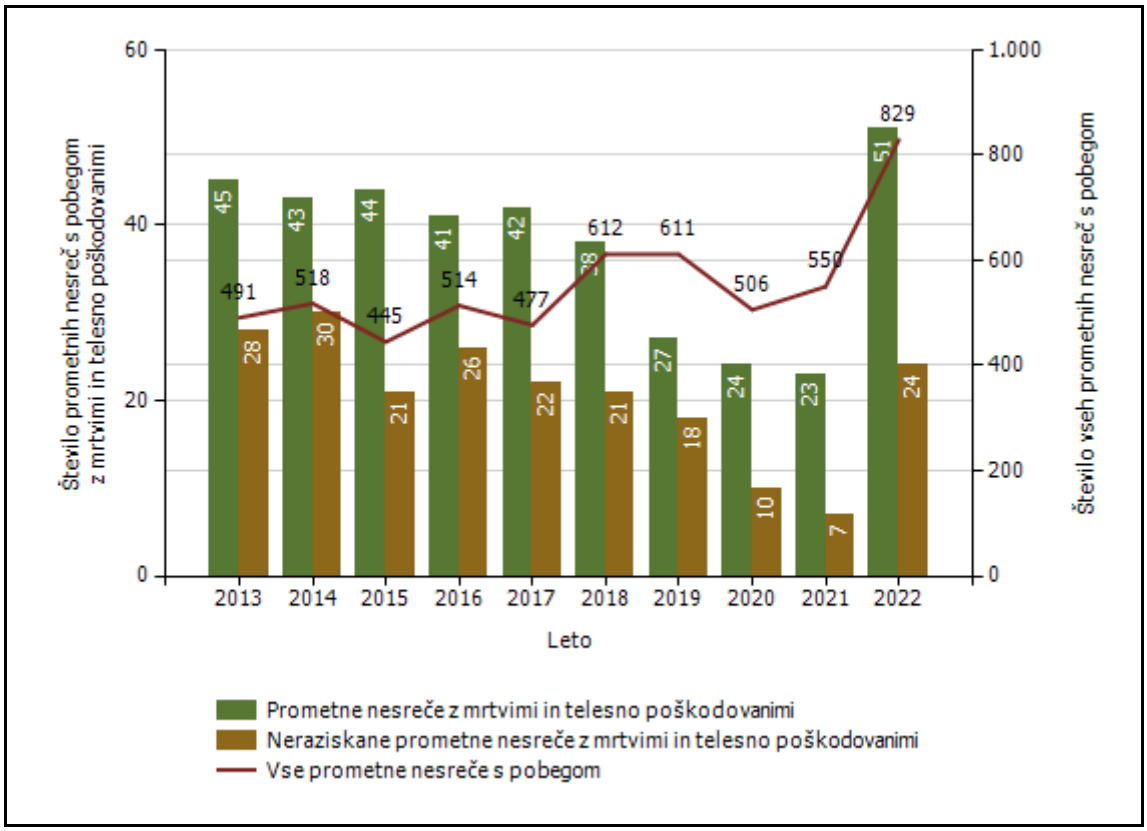

Število prometnih nesreč s pobegom [enota obravnave]

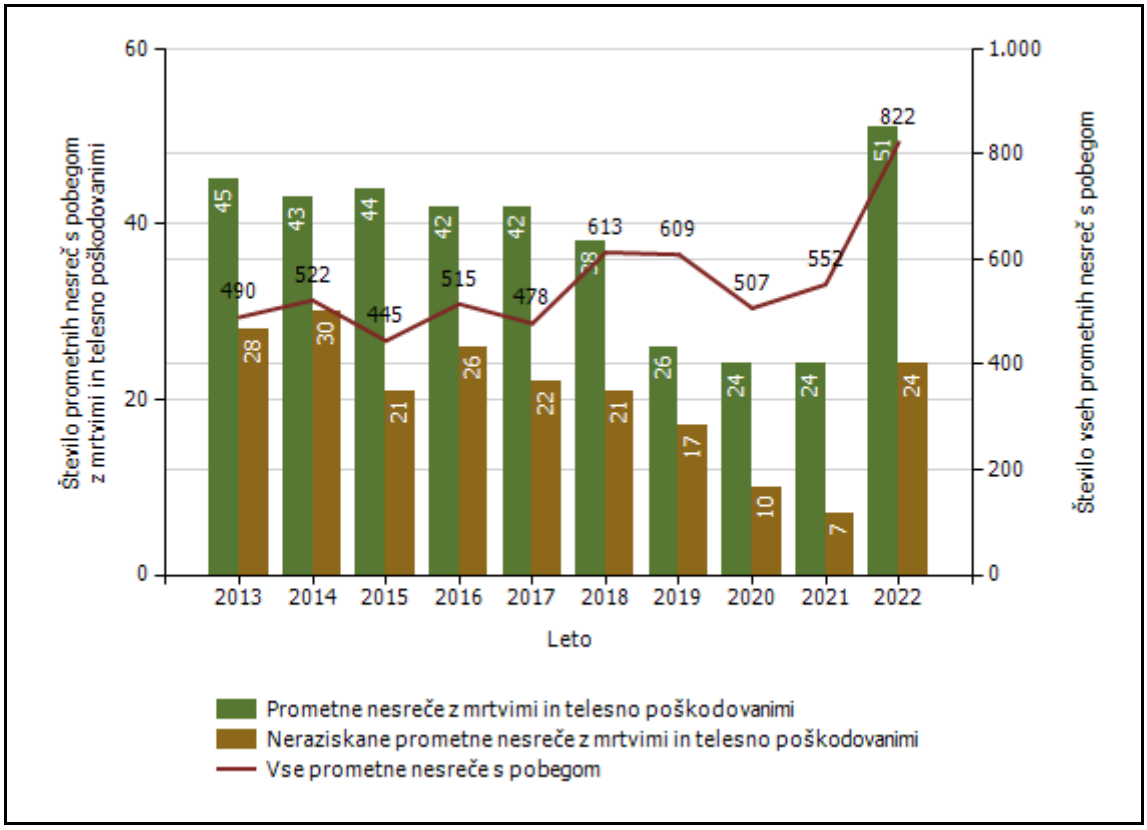

NADZOR DRŽAVNE MEJE IN IZVAJANJE PREDPISOV O TUJCIH

Promet potnikov glede na vrsto meje

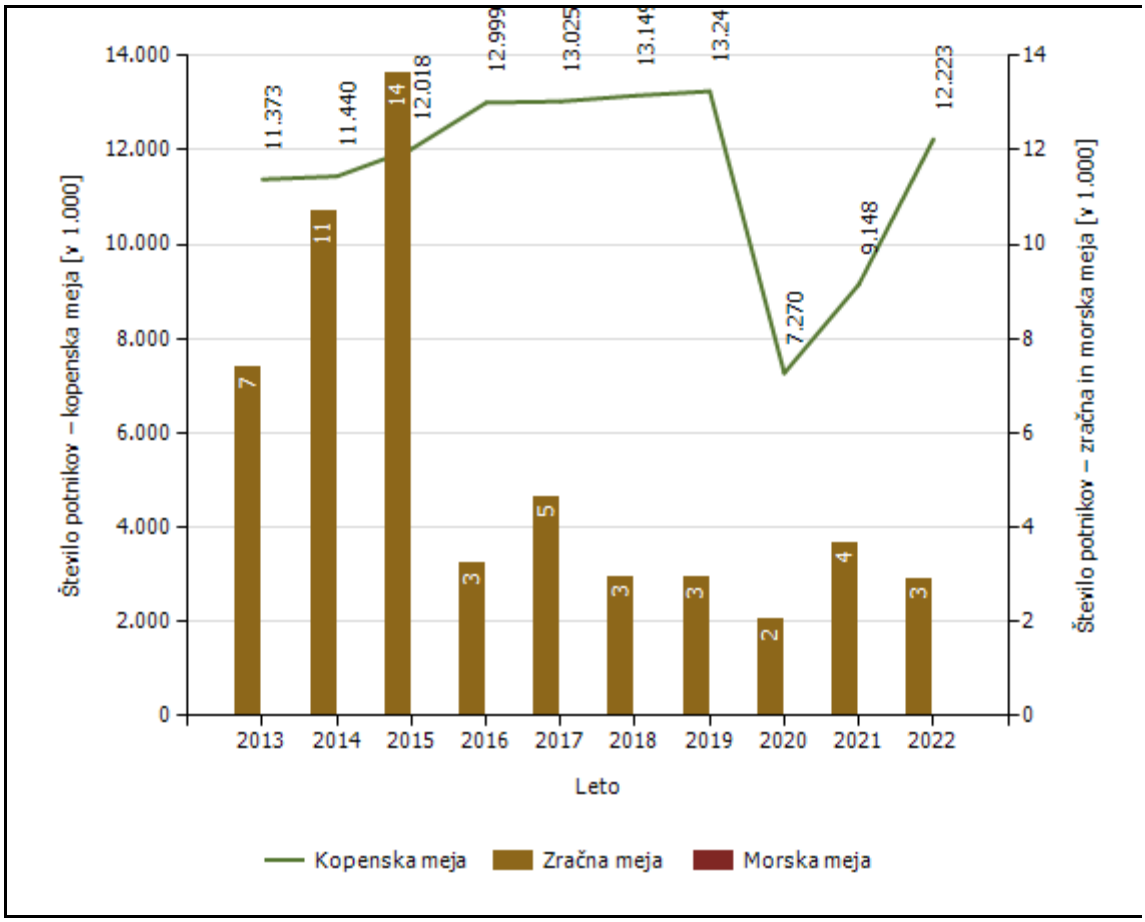

	Kopenska meja	Zračna meja	Morska meja
2013	11.373.249	7.392	0
2014	11.439.754	10.702	0
2015	12.017.612	13.622	0
2016	12.998.557	3.235	0
2017	13.025.003	4.654	0
2018	13.148.728	2.951	0
2019	13.241.194	2.943	0
2020	7.269.637	2.049	0
2021	9.147.685	3.678	0
2022	12.222.532	2.909	0

Struktura oseb, ki potujejo čez državno mejo

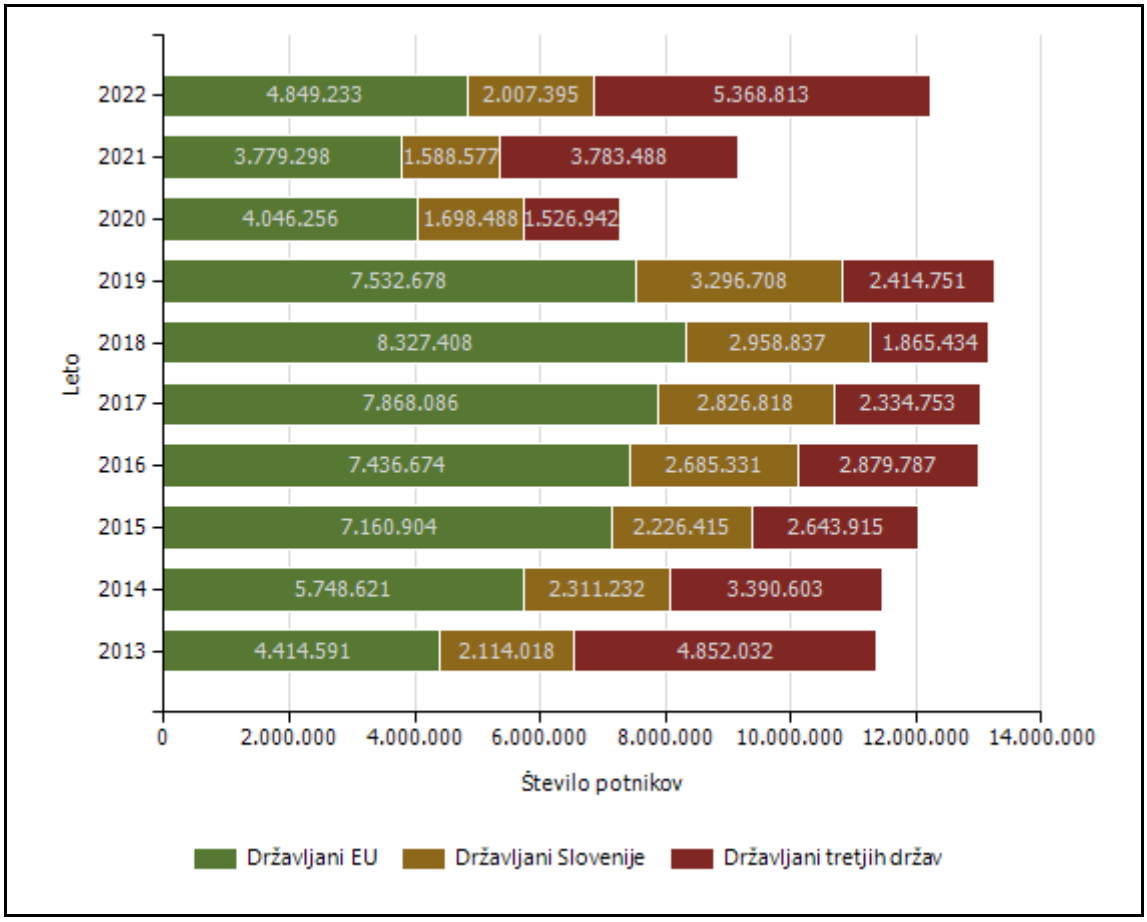

Število kršitev Zakona o tujcih in Zakona o nadzoru državne meje ter drugih predpisov tega področja

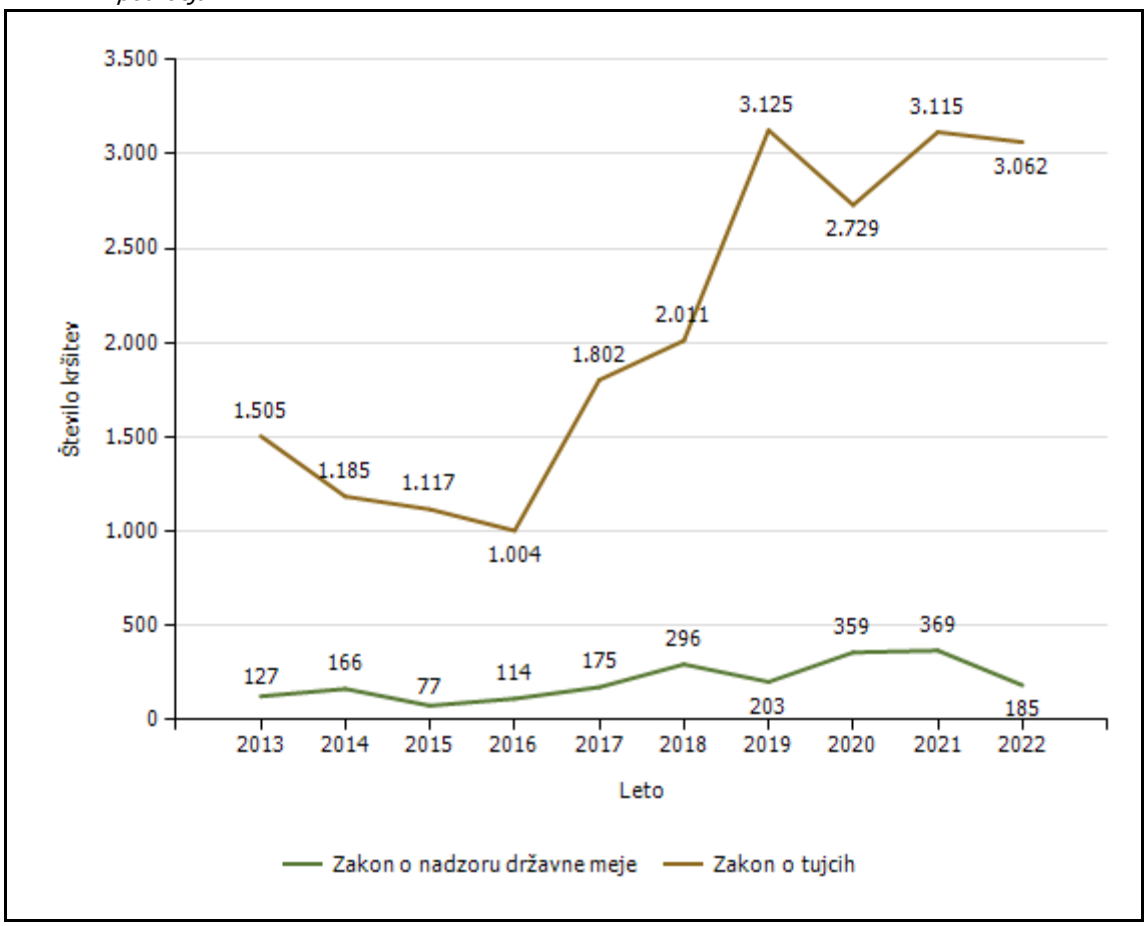

Predpis	Število kršitev									
	2013	2014	2015	2016	2017	2018	2019	2020	2021	2022
Zakon o tujcih	1.505	1.185	1.117	1.004	1.802	2.011	3.125	2.729	3.115	3.062
Zakon o nadzoru državne meje	127	166	77	114	175	296	203	359	369	185
Drugi predpisi	11	15		5				1		2
Skupaj	**1.643**	**1.366**	**1.194**	**1.123**	**1.977**	**2.307**	**3.328**	**3.089**	**3.484**	**3.249**

Državljanstvo in število tujcev, zavrnjenih na mejnih prehodih [najpogostejših 5]

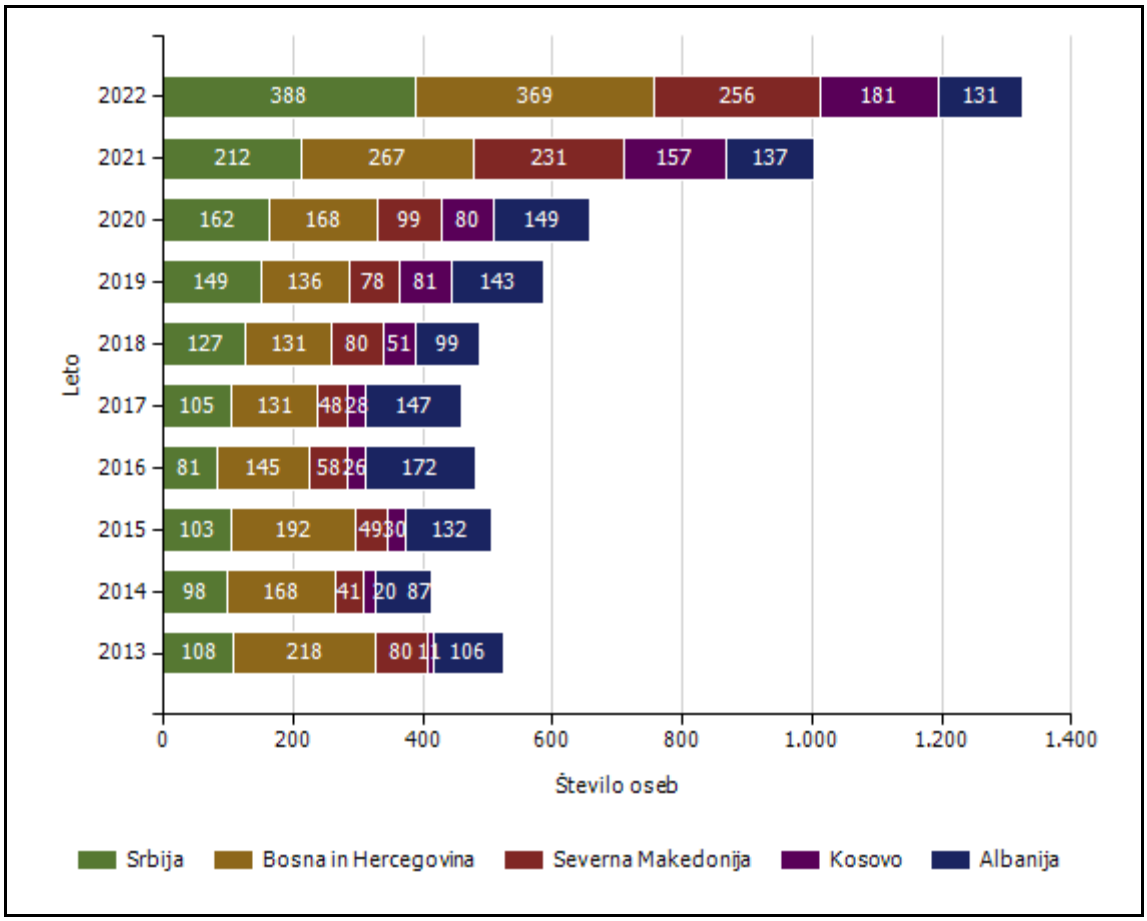

Državljanstvo	Leto									
	2013	2014	2015	2016	2017	2018	2019	2020	2021	2022
Srbija	108	98	103	81	105	127	149	162	212	388
Bosna in Hercegovina	218	168	192	145	131	131	136	168	267	369
Severna Makedonija	80	41	49	58	48	80	78	99	231	256
Kosovo	11	20	30	26	28	51	81	80	157	181
Albanija	106	87	132	172	147	99	143	149	137	131
Turčija	29	22	23	29	30	26	17	23	48	113
Afganistan	7	24	4	35	33	168	166	224	174	64
Sirija	3	3	8	10	4	3	7	13	18	36
Črna gora	14	2	9	13	9	1	8	15	12	27
Indija					3	45	13	9	12	27
Druge države	469	48	33	43	79	168	72	151	161	132
Skupaj	**1.045**	**513**	**583**	**612**	**617**	**899**	**870**	**1.093**	**1.429**	**1.724**

Vrsta in količina orožja, zaseženega na meji

Vrsta orožja	Merska enota	2013	2014	2015	2016	2017	2018	2019	2020	2021	2022
Deli orožja	Kosi	17		2				2			
Drugo orožje	Kosi	1									
Hladno orožje	Kosi	119	106	105	37	238	165	90	77	56	7
Lovsko orožje	Kosi					4					
Lovsko strelivo	Kosi	1		2	4		11				1
Manevrski naboji	Kosi			3							
Minsko eksplozivno sredstvo	Kosi			3							
Ostro strelivo	Kosi	48	33	10	243	47	201	17	42		109
Pištola	Kosi			2	1	2	1	1			1
Plinsko orožje	Kosi	2	4	4		7	3	2	2	2	
Plinsko strelivo	Kosi	23	122	242		92	29	3	60	100	
Puška	Kosi	1			1						
Zračno orožje	Kosi	2									

Zlorabe dokumentov na mejnih prehodih

Število zlorab po vrsti dokumenta	Število listin									
	2013	2014	2015	2016	2017	2018	2019	2020	2021	2022
Ponarejena in prenarejena bivalna in delovna dovoljenja	1	8	6	2	1	3	1	1	8	2
Ponarejena in prenarejena prometna dovoljenja	1	3	2	1	1	0	0	0	0	0
Ponarejena in prenarejena vozniška dovoljenja	31	34	32	14	23	12	10	8	7	8
Ponarejene in prenarejene druge listine	127	177	108	17	43	36	11	5	21	3
Ponarejene in prenarejene osebne izkaznice	9	4	7	5	4	7	6	7	3	6
Ponarejeni in prenarejeni potni listi	5	9	6	1	0	4	2	2	3	4
Ponarejeni in prenarejeni vizumi	1	0	0	1	2	1	0	2	1	0
Ponarejeni in prenarejeni žigi mejne kontrole	48	37	41	39	51	28	57	58	34	126
Primeri uporabe tujih potnih listin	1	0	0	0	1	1	0	0	0	2
Skupaj	**224**	**272**	**202**	**80**	**126**	**92**	**87**	**83**	**77**	**151**

Izvorna država ponarejenih in prenarejenih dokumentov ter tujih potnih listin na mejnih prehodih [najpogostejših 5]

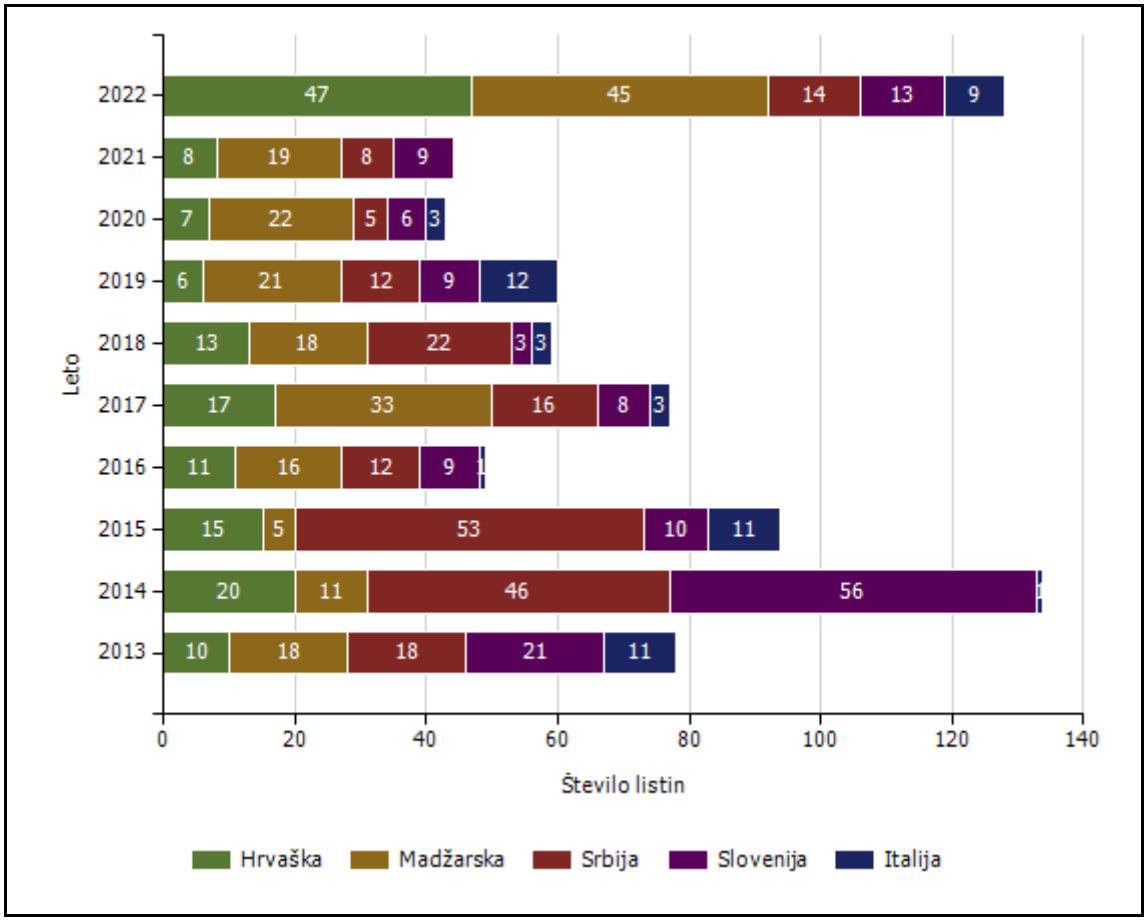

Izvorna država	Število listin									
	2013	2014	2015	2016	2017	2018	2019	2020	2021	2022
Hrvaška	10	20	15	11	17	13	6	7	8	47
Madžarska	18	11	5	16	33	18	21	22	19	45
Srbija	18	46	53	12	16	22	12	5	8	14
Slovenija	21	56	10	9	8	3	9	6	9	13
Italija	11	1	11	1	3	3	12	3		9
Švedska	2	1								5
Slovaška	2		5	1	2					4
Bolgarija	9	20	14	4	10	3	6	6	3	3
Grčija	6	12	17	3		1	4	20	5	3
Belgija		2	2	1	1	1	1	2	5	2
Druge države	127	103	70	22	36	28	16	12	20	6
Skupaj	**224**	**272**	**202**	**80**	**126**	**92**	**87**	**83**	**77**	**151**

Državljanstvo in število oseb, obravnavanih zaradi zlorabe listin na mejnih prehodih [najpogostejših 5]

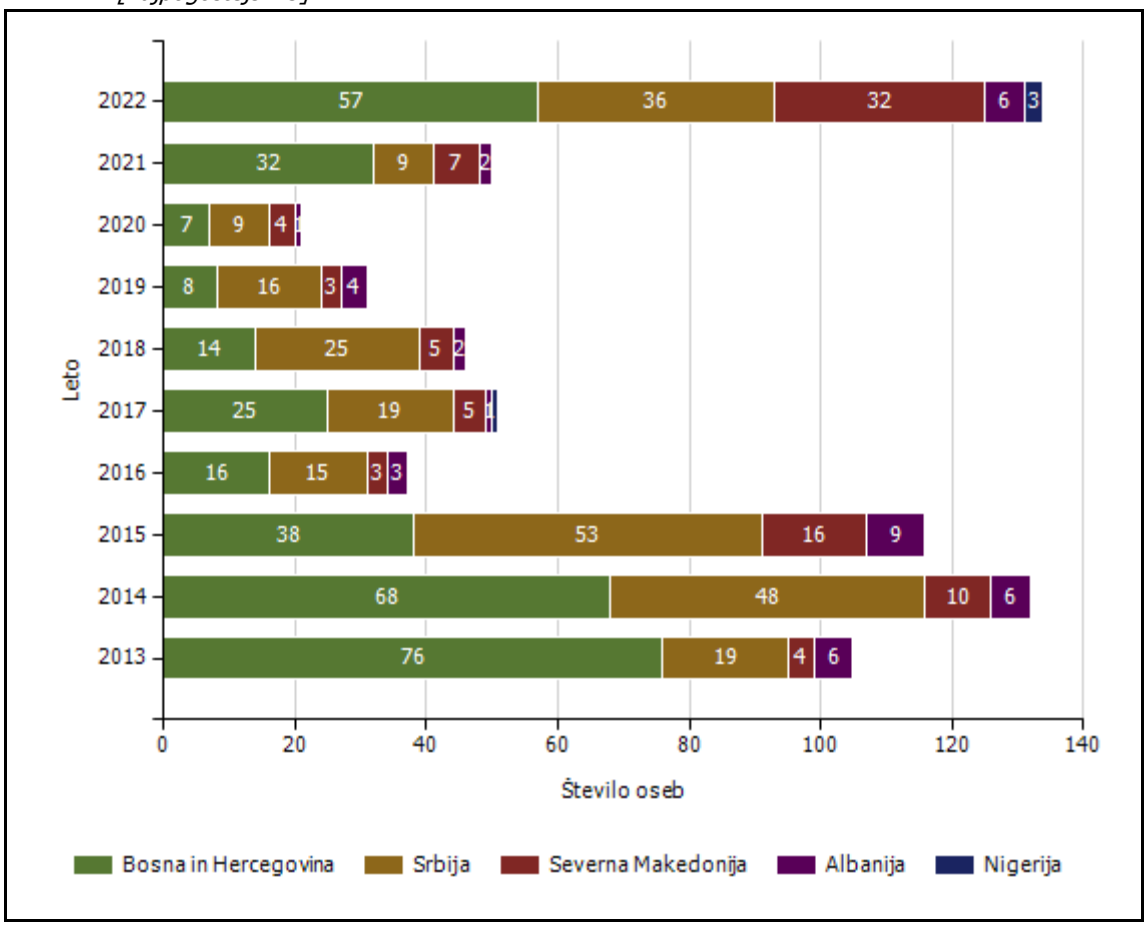

Državljanstvo	Število oseb									
	2013	2014	2015	2016	2017	2018	2019	2020	2021	2022
Bosna in Hercegovina	76	68	38	16	25	14	8	7	32	57
Srbija	19	48	53	15	19	25	16	9	9	36
Severna Makedonija	4	10	16	3	5	5	3	4	7	32
Albanija	6	6	9	3	1	2	4	1	2	6
Nigerija					1					3
Irak	1							2	2	3
Kosovo	3	4	4	3	2	4	4	2	2	3
Belgija										2
Črna gora	1	3	4		3		2	1		2
Hrvaška	17	22	7	2	8	4	5	3	3	1
Druge države	62	79	42	12	21	15	8	10	19	3
Skupaj	**189**	**240**	**173**	**54**	**85**	**69**	**50**	**39**	**76**	**148**

Nedovoljeno prebivanje, nedovoljeni vstopi, nedovoljeni prehodi čez državno mejo in zavrnjeni na mejnih prehodih

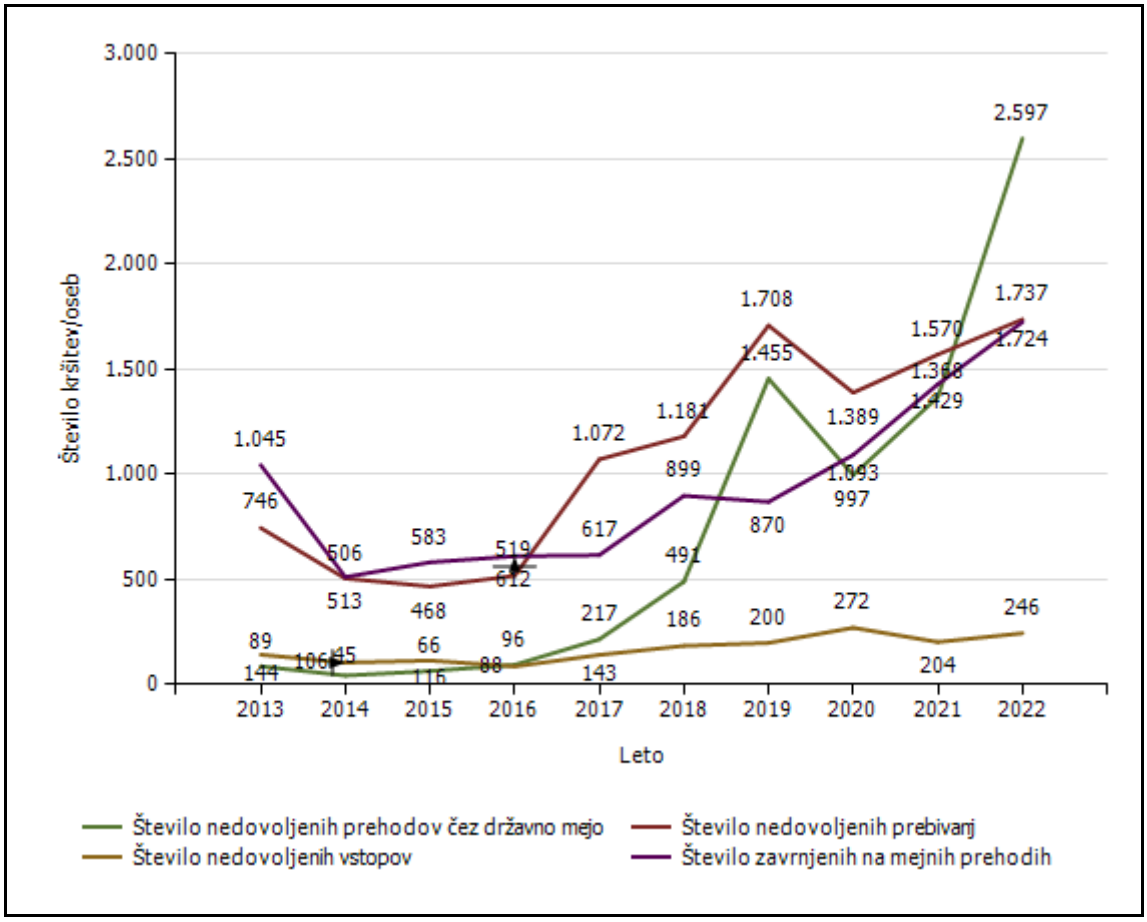

Državljanstvo in število kršitev oseb, obravnavanih zaradi nedovoljenega prehoda čez državno mejo

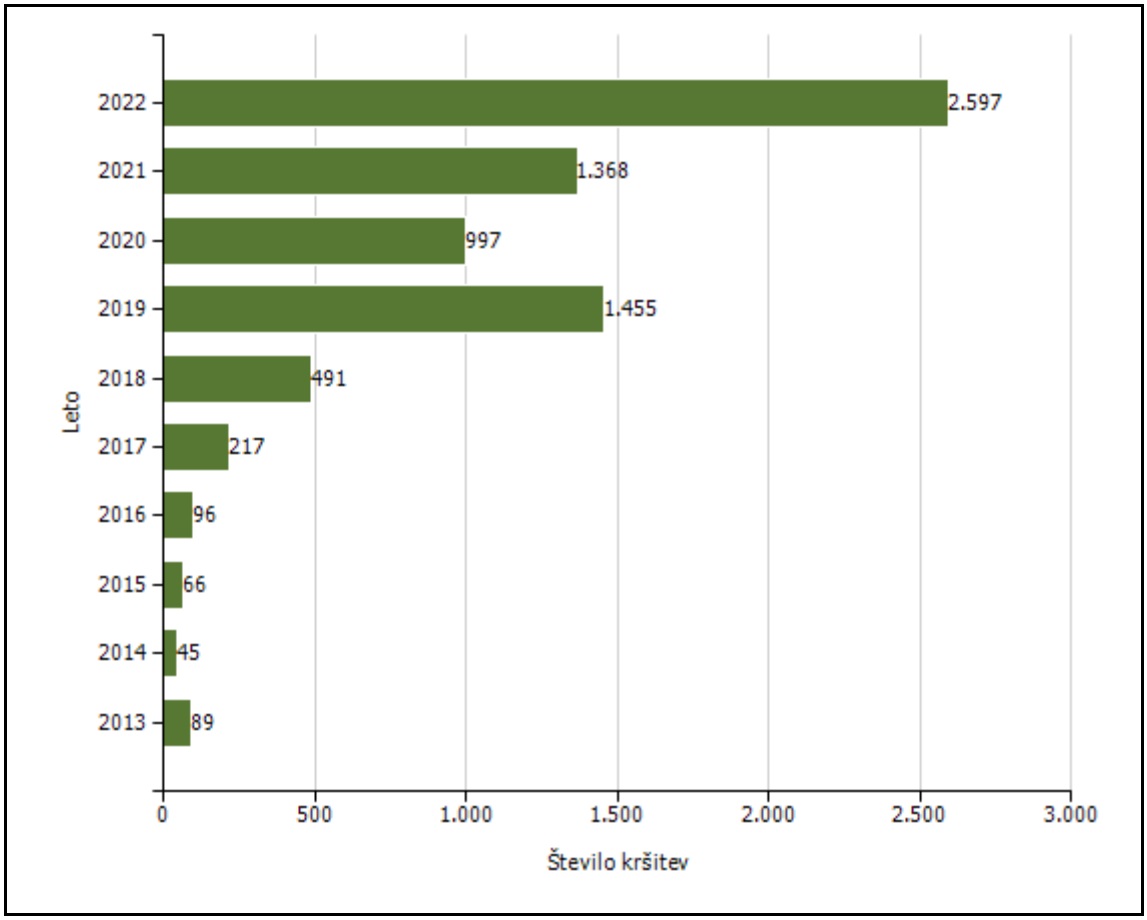

Državljanstvo	Število kršitev									
	2013	2014	2015	2016	2017	2018	2019	2020	2021	2022
Indija					1	51	40	1	2	768
Burundi									1	258
Hrvaška	5	10	7	2	10	19	16	58	199	163
Bangladeš						2	66	160	101	152
Pakistan	1			6	27	133	421	120	78	151
Irak				8	10	24	193	42	24	104
Afganistan	15	5	7	10	62	68	98	162	105	101
Turčija	20	3		12	13	12	47	30	41	92
Sirija	2	2	18	18	16	25	86	73	3	57
Tunizija				2	2	2	38	2	1	48
Druge države	46	25	34	38	76	155	450	349	813	703
Skupaj	**89**	**45**	**66**	**96**	**217**	**491**	**1.455**	**997**	**1.368**	**2.597**

Državljanstvo in število kršitev oseb, obravnavanih zaradi nedovoljenega prebivanja [najpogostejših 5]

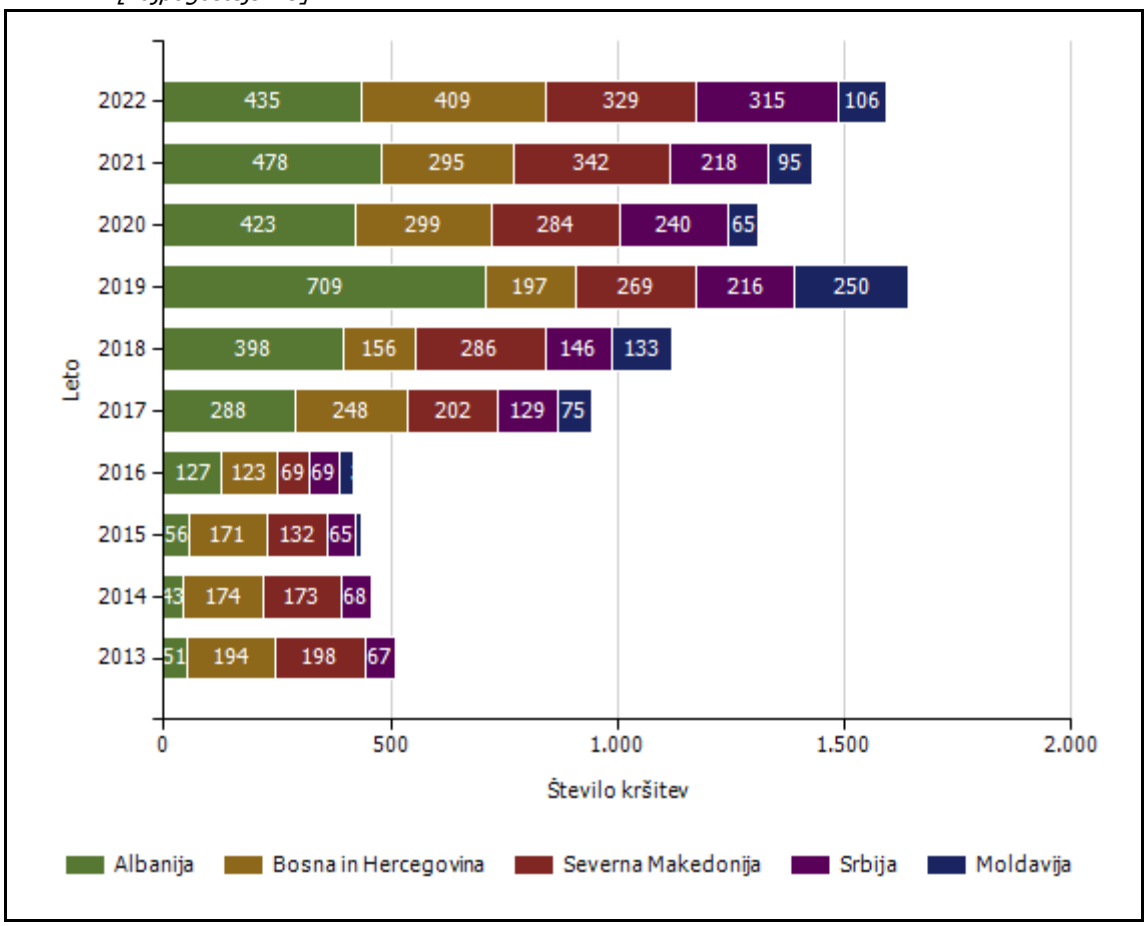

Državljanstvo	Število kršitev									
	2013	2014	2015	2016	2017	2018	2019	2020	2021	2022
Albanija	51	43	56	127	288	398	709	423	478	435
Bosna in Hercegovina	194	174	171	123	248	156	197	299	295	409
Severna Makedonija	198	173	132	69	202	286	269	284	342	329
Srbija	67	68	65	69	129	146	216	240	218	315
Moldavija	2	6	10	32	75	133	250	65	95	106
Črna gora	5	12	4	11	20	15	21	32	33	31
Gruzija		1	1	2	1		4	7	12	29
Kosovo	6	2	1	25	18	15	11	2	12	21
Ukrajina	25	13	5	8	10	9	16	11	51	13
Turčija	1	2	5	13	21	5	2	8	13	12
Druge države	197	12	18	40	60	18	13	18	21	37
Skupaj	**746**	**506**	**468**	**519**	**1.072**	**1.181**	**1.708**	**1.389**	**1.570**	**1.737**

Državljanstvo in število kršitev oseb, obravnavanih zaradi nedovoljenega vstopa v Slovenijo na notranji meji [najpogostejših 5]

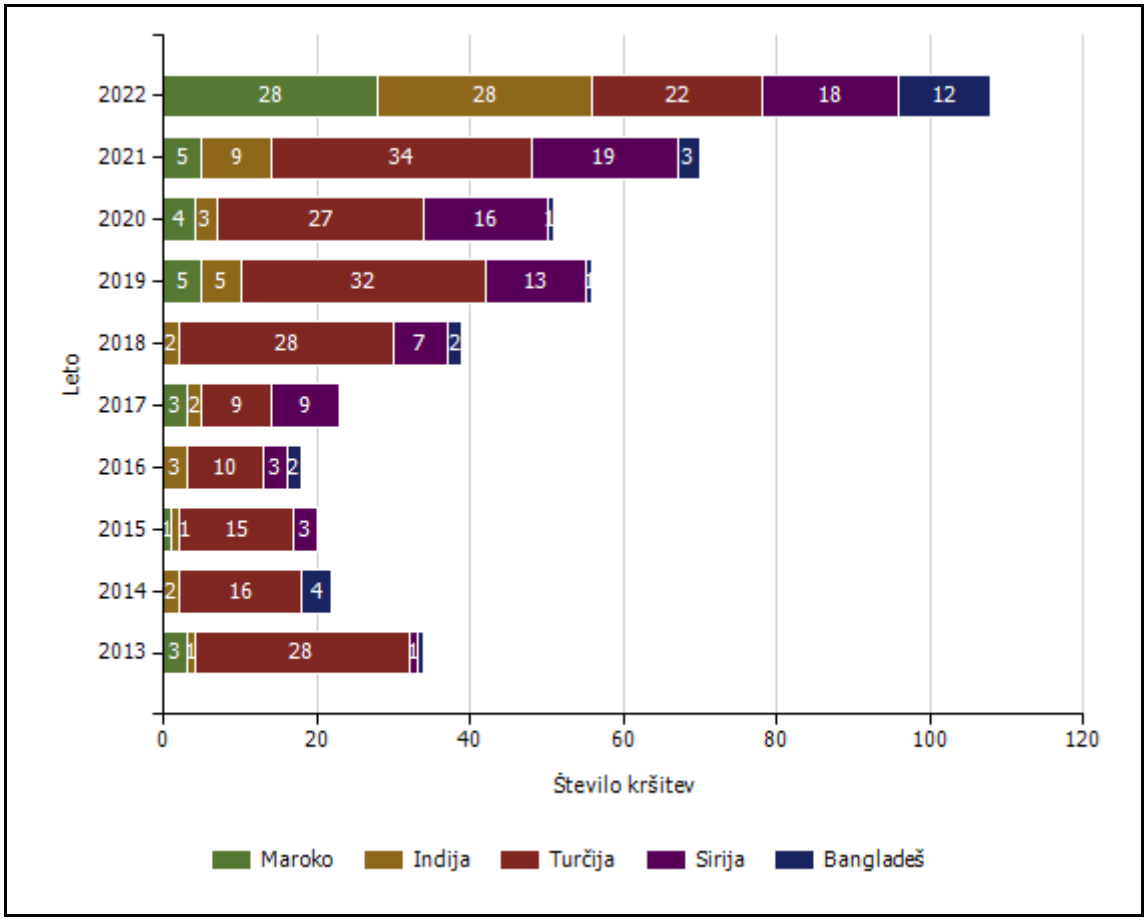

Državljanstvo	Število kršitev									
	2013	2014	2015	2016	2017	2018	2019	2020	2021	2022
Maroko	3		1		3		5	4	5	28
Indija	1	2	1	3	2	2	5	3	9	28
Turčija	28	16	15	10	9	28	32	27	34	22
Sirija	1		3	3	9	7	13	16	19	18
Bangladeš	1	4		2		2	1	1	3	12
Rusija	3	1	4	3	8	8	9	19	3	12
Kosovo	12	15	15	12	12	17	26	29	21	10
Srbija	12	7	6	3	4	3	12	7	6	10
Ukrajina	6	1	7	3	5	9	11	7	12	10
Tunizija	1	1	1	1	1		3		2	7
Druge države	76	59	63	48	90	110	83	159	90	89
Skupaj	**144**	**106**	**116**	**88**	**143**	**186**	**200**	**272**	**204**	**246**

Državljanstvo in število kršitev oseb, obravnavanih oseb zaradi izmikanja mejni kontroli

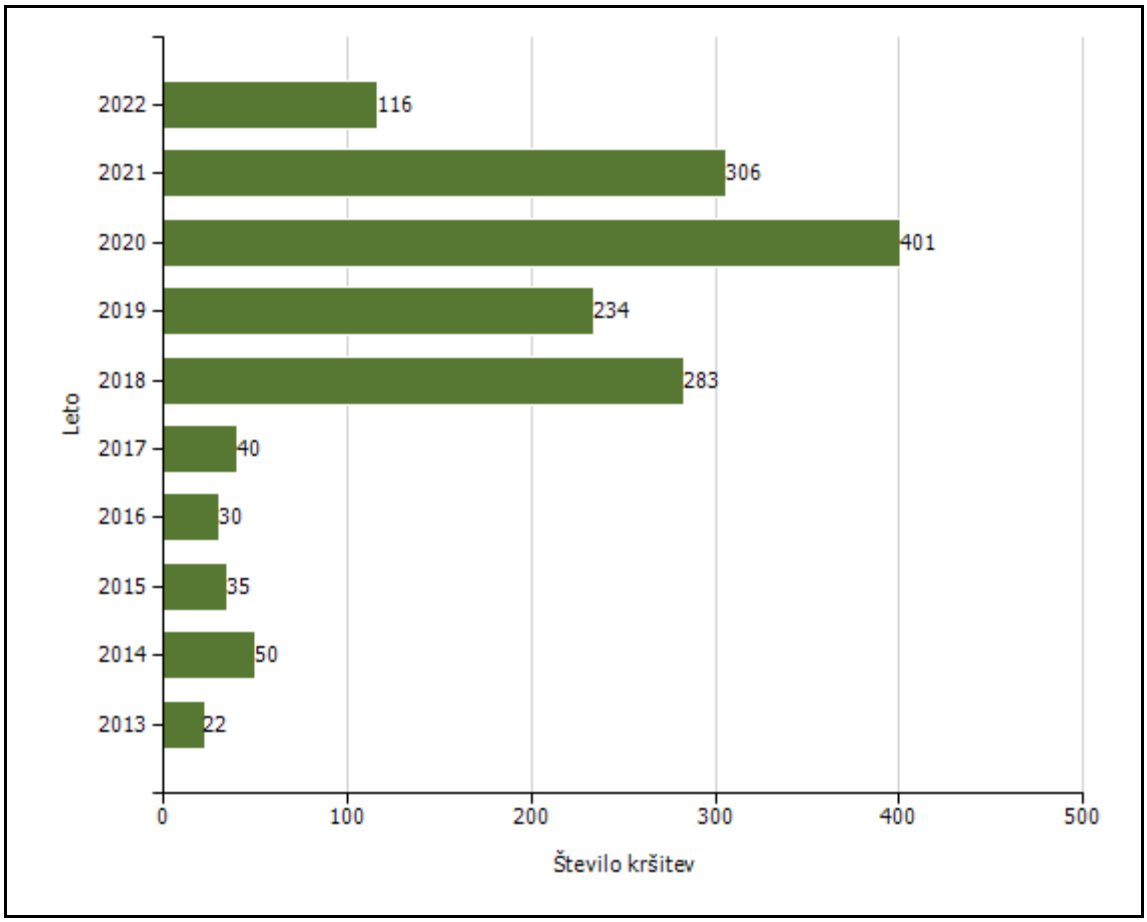

Državljanstvo	Število kršitev									
	2013	2014	2015	2016	2017	2018	2019	2020	2021	2022
Afganistan	8	19	15	18	13	163	203	264	194	75
Turčija			2			1		1	3	13
Pakistan				2	8	47	17	9	40	10
Indija								2	1	7
Slovenija	3				3	2			2	2
Togo										2
Poljska	1		1			1	2		1	1
Bolgarija					1					1
Češka republika	2	2		1						1
Maroko					2		5	57	17	1
Druge države	8	29	17	9	13	69	7	68	48	3
Skupaj	**22**	**50**	**35**	**30**	**40**	**283**	**234**	**401**	**306**	**116**

Izravnalni ukrepi

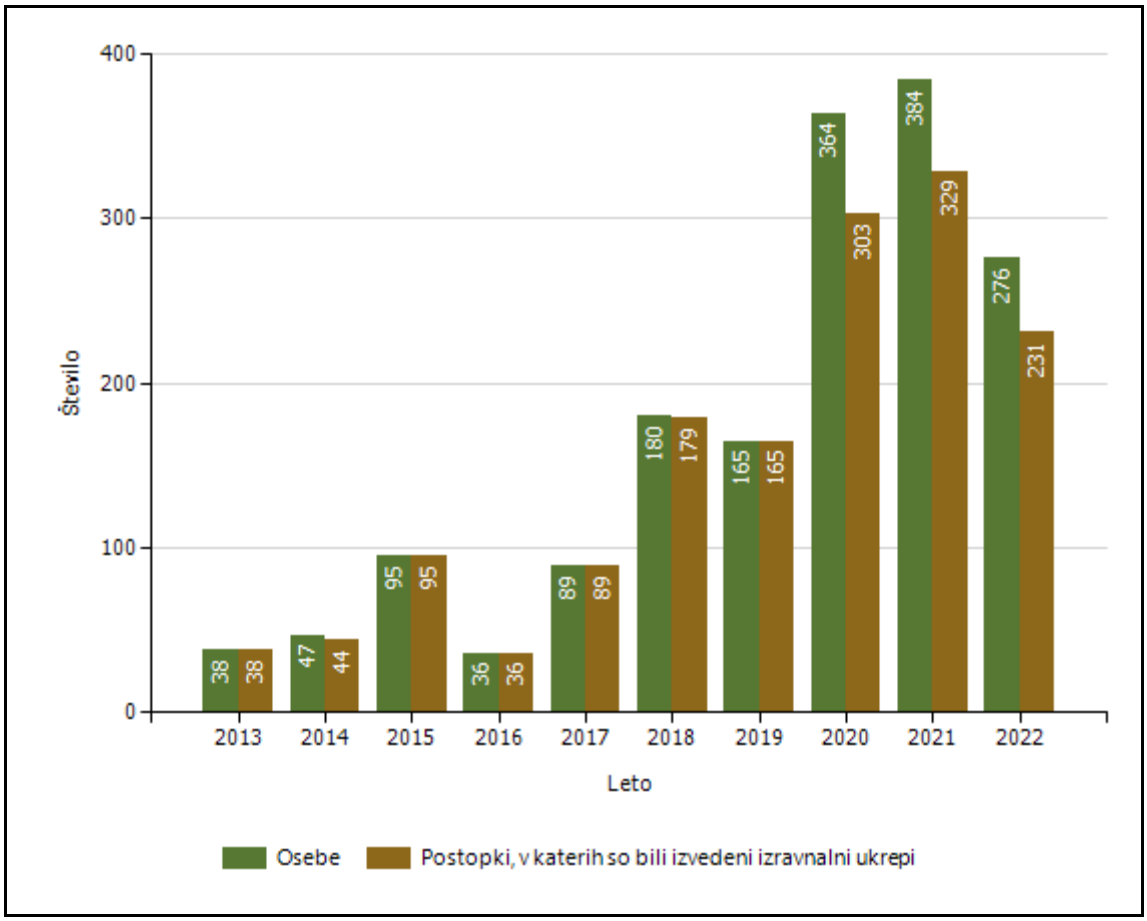

Število oseb, vrnjenih oziroma sprejetih na podlagi mednarodnih sporazumov

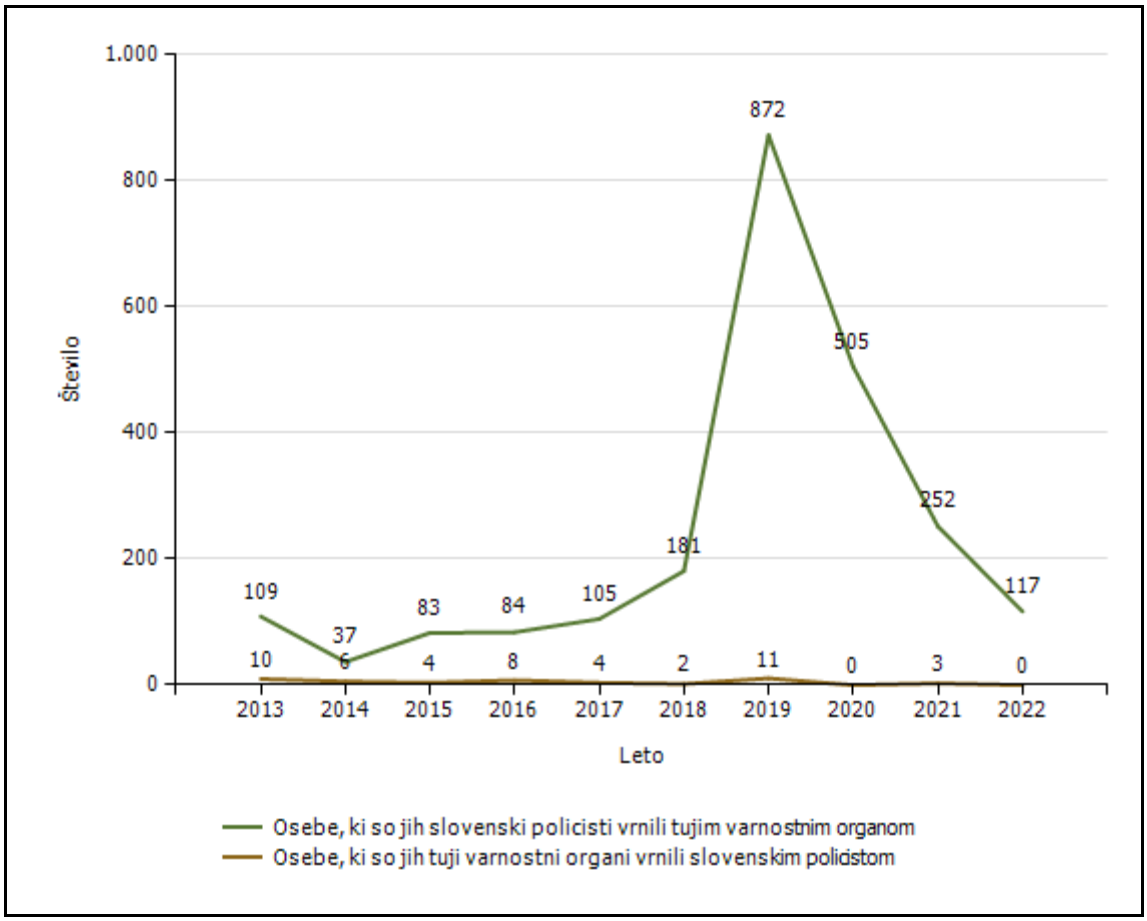

Državljanstvo in število oseb, ki so jim bile izdane odločbe o prostovoljni vrnitvi [najpogostejših 5]*

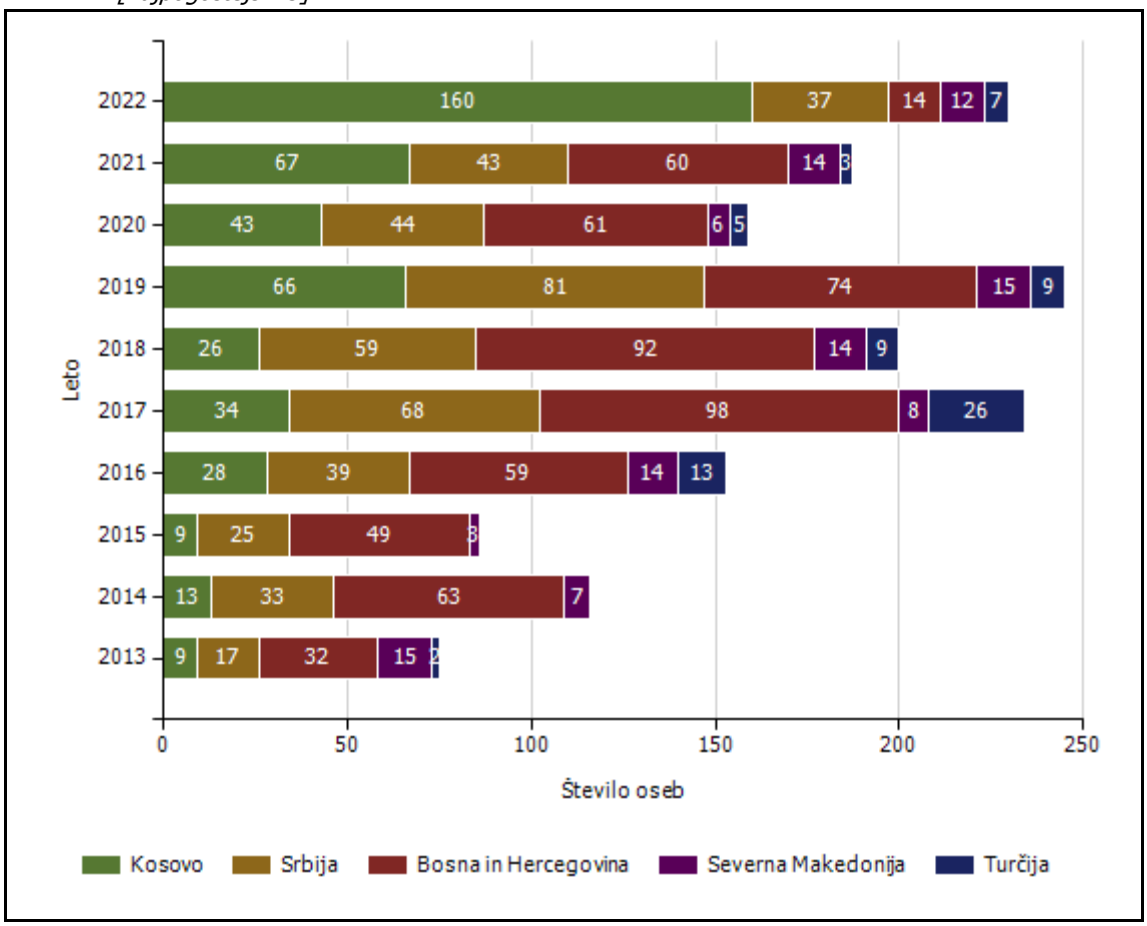

Državljanstvo	Število oseb									
	2013	2014	2015	2016	2017	2018	2019	2020	2021	2022
Kosovo	9	13	9	28	34	26	66	43	67	160
Srbija	17	33	25	39	68	59	81	44	43	37
Bosna in Hercegovina	32	63	49	59	98	92	74	61	60	14
Severna Makedonija	15	7	3	14	8	14	15	6	14	12
Turčija	2			13	26	9	9	5	3	7
Gruzija				1						4
Kolumbija				1					1	4
Sirija					5					3
Alžirija			1							3
Maroko				1				1		2
Druge države	29	23	23	41	98	38	28	16	40	15
Skupaj	**104**	**139**	**110**	**197**	**337**	**238**	**273**	**176**	**228**	**261**

*Podatki so na voljo od leta 2012.

Državljanstvo in število oseb, ki so jim bile izdane odločbe o vrnitvi [najpogostejših 5]*

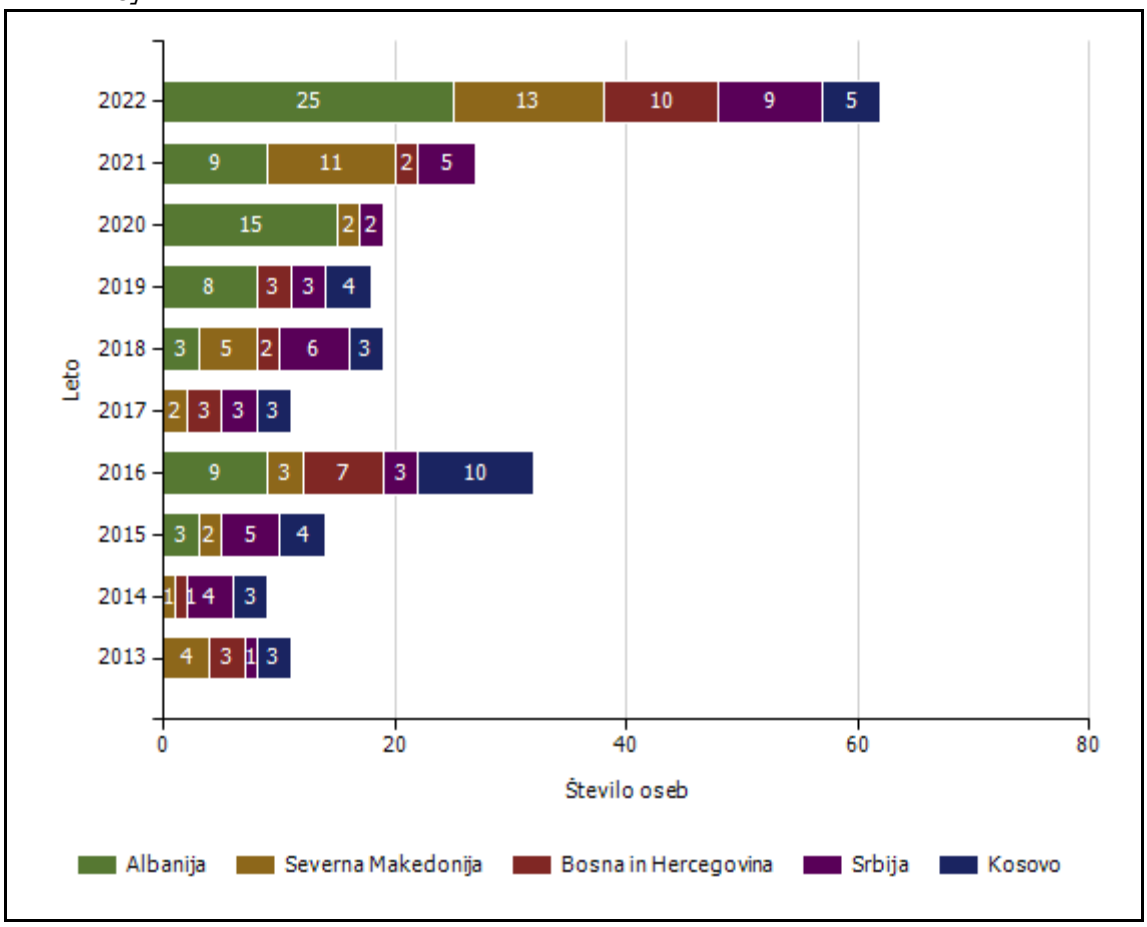

Državljanstvo	Število oseb									
	2013	2014	2015	2016	2017	2018	2019	2020	2021	2022
Albanija			3	9		3	8	15	9	25
Severna Makedonija	4	1	2	3	2	5		2	11	13
Bosna in Hercegovina	3	1		7	3	2	3		2	10
Srbija	1	4	5	3	3	6	3	2	5	9
Kosovo	3	3	4	10	3	3	4			5
Moldavija		1					1			4
Afganistan	1			22	3	4	2	8	10	4
Turčija		1		3						2
Gruzija				1				1		1
Eritreja										1
Druge države	6	5	11	179	17	19	16	17	11	1
Skupaj	**18**	**16**	**25**	**237**	**31**	**42**	**37**	**45**	**48**	**75**

*Podatki so na voljo od leta 2012.

Kategorije tujcev, nastanjenih v Centru za tujce

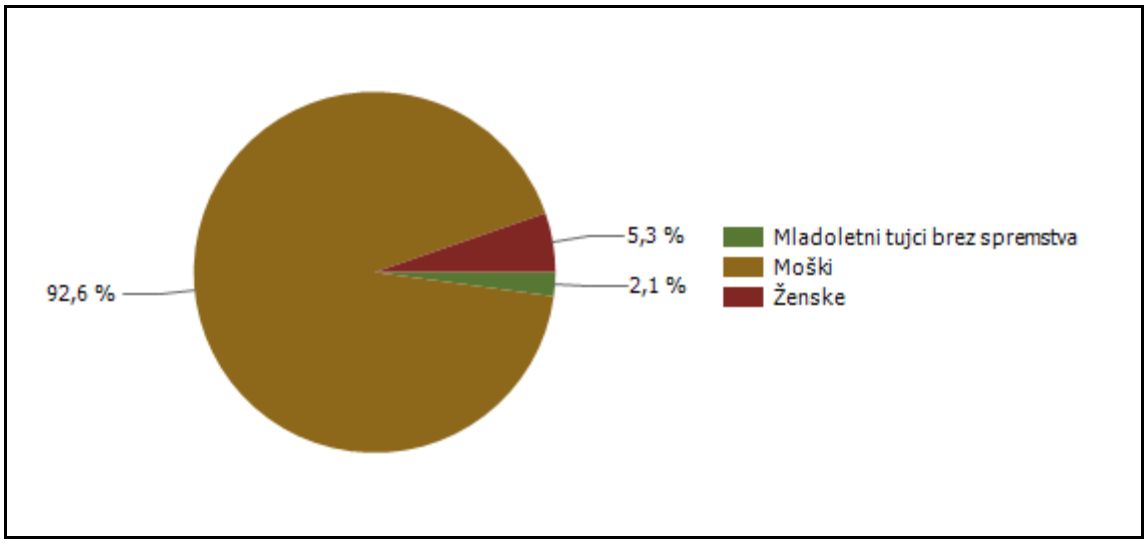

Državljanstvo in število tujcev, nastanjenih v Centru za tujce

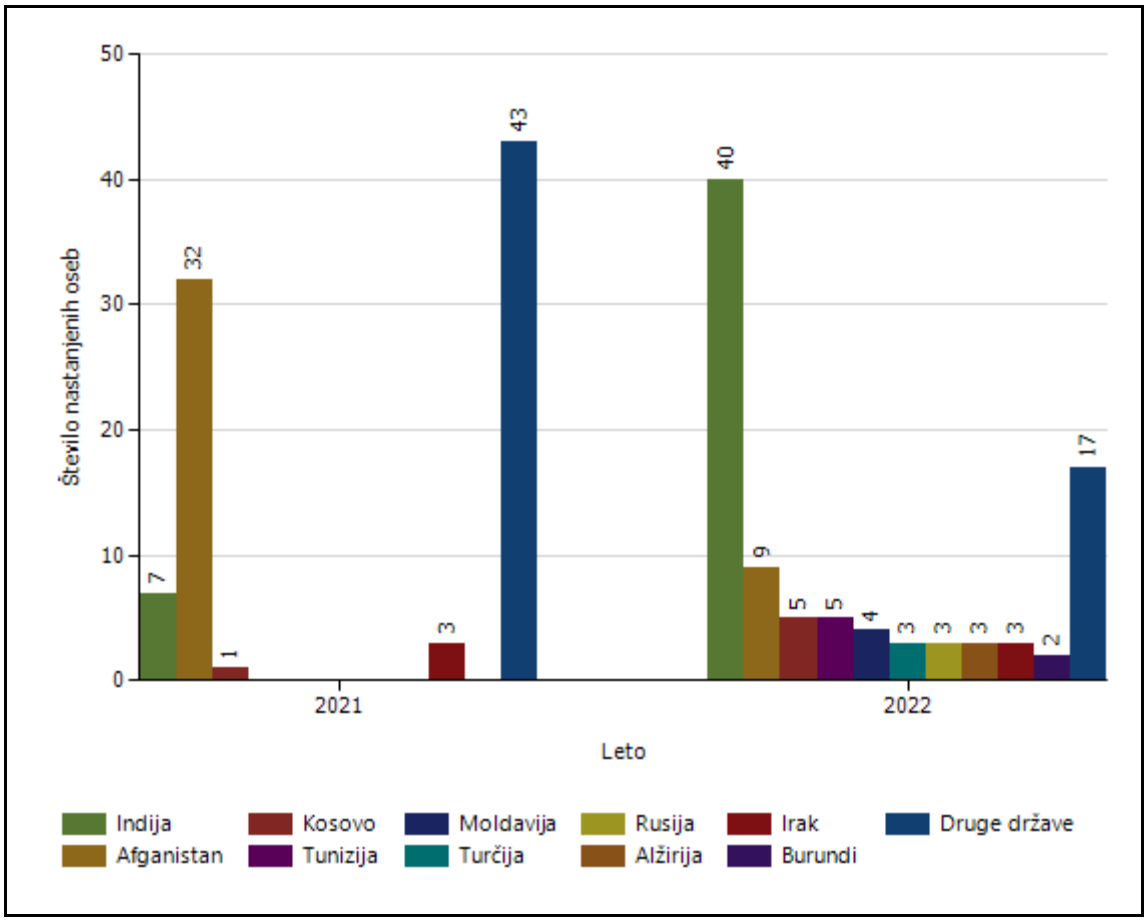

Vzroki nastanitve tujcev v Centru za tujce

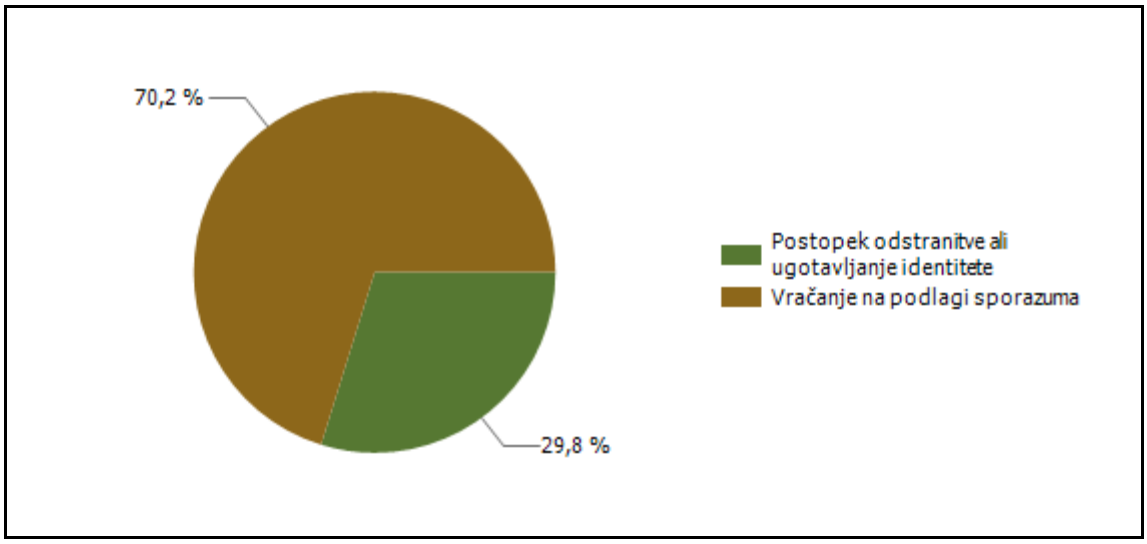

Število tujcev, nastanjenih v Centru za tujce, in odstranjenih iz njega (po načinu odstranitve) [zadnji dve leti poročanja]

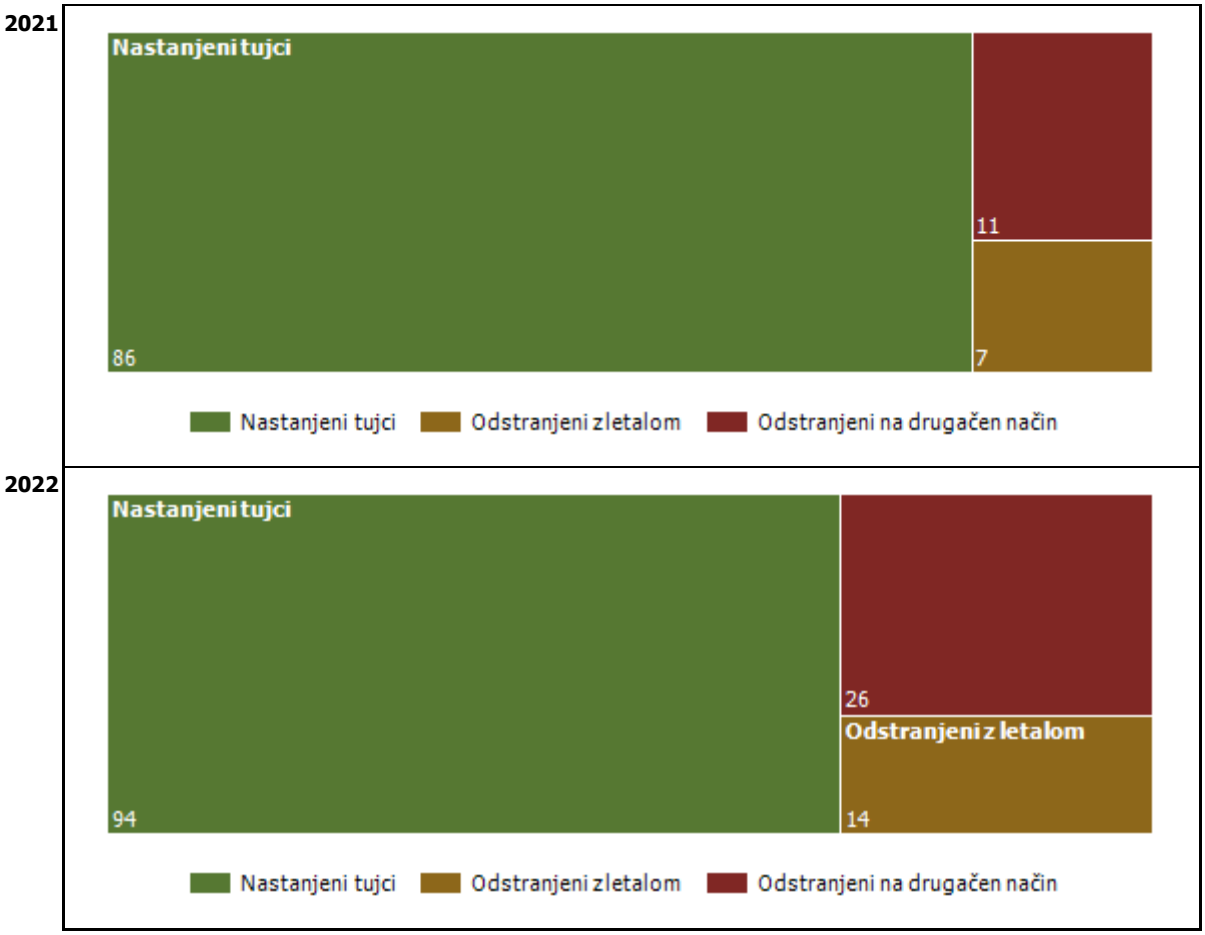

Število tujcev, nastanjenih v Centru za tujce, in odstranjenih iz njega (po načinu odstranitve)

		Število oseb									
		2013	2014	2015	2016	2017	2018	2019	2020	2021	2022
Nastanjeni tujci		39	16	49	610	28	43	88	150	86	94
Odstranjeni	**Skupaj**	**30**	**6**	**39**	**111**	**16**	**17**	**28**	**28**	**18**	**40**
	Avtobus	4			6		1	1			
	Vlak				3						
	Letalo	3	6	13	50	13	10	10	6	7	14
	Ostalo	23		26	49	1	6	17	22	11	26
	Službeno vozilo PP				3	2					

POSTOPKI POLICIJE PO ZAKONU O PREKRŠKIH IN VLOŽENA PRAVNA SREDSTVA

Kršitve zakonodaje in postopki policije po Zakonu o prekrških

Postopki	Število postopkov	
	2021	2022
Opozorilo	28.856	24.252
Obvestilo o prekršku	779	769
Plačilni nalog	41.265	34.834
Odločba v hitrem postopku	3.236	3.215
Predlog drugemu prekrškovnemu organu	332	261
Obdolžilni predlog	1.659	1.571

Vložena pravna sredstva v hitrem postopku po Zakonu o prekrških

Pravna sredstva	Število vloženih pravnih sredstev	
	2021	2022
Zahteva za sodno varstvo zaradi izdanega plačilnega naloga	976	658
Ugovor zaradi izdanega plačilnega naloga	1	3
Napoved zahteve za sodno varstvo zaradi odločbe v hitrem postopku	236	207
Zahteva za sodno varstvo zaradi odločbe v hitrem postopku	177	166

Kršitve javnega reda po postopkih policije po Zakonu o prekrških

Postopki	Število kršitev drugih predpisov		Število kršitev zakona o varstvu javnega reda in miru	
	2021	2022	2021	2022
Opozorilo	3.808	841	421	434
Plačilni nalog	1.433	349	2.195	2.150
Odločba v hitrem postopku	1.059	994	563	447
Obdolžilni predlog	155	154	107	119
Predlog drugemu prekrškovnemu organu	337	268		

Vložena pravna sredstva v hitrem postopku po Zakonu o prekrških

Pravna sredstva	Število kršitev drugih predpisov		Število kršitev zakona o varstvu javnega reda in miru	
	2021	2022	2021	2022
Zahteva za sodno varstvo zaradi izdanega plačilnega naloga	143	23	221	165
Napoved zahteve za sodno varstvo zaradi odločbe v hitrem postopku	57	48	101	79
Zahteva za sodno varstvo zaradi odločbe v hitrem postopku	50	37	80	65

Kršitve prometne zakonodaje in postopki policije po Zakonu o prekrških

Postopki	Število kršitev	
	2021	2022
Opozorilo	25.530	22.755
Obvestilo o prekršku	792	794
Plačilni nalog	37.113	31.646
Odločba v hitrem postopku	2.358	2.456
Obdolžilni predlog	2.460	2.245
Predlog drugemu prekrškovnemu organu	12	12

Vložena pravna sredstva v hitrem postopku po Zakonu o prekrških

Pravna sredstva	Število vloženih pravnih sredstev	
	2021	2022
Zahteva za sodno varstvo zaradi izdanega plačilnega naloga	637	475
Ugovor zaradi izdanega plačilnega naloga	1	3
Napoved zahteve za sodno varstvo zaradi odločbe v hitrem postopku	88	80
Zahteva za sodno varstvo zaradi odločbe v hitrem postopku	57	65

Kršitve Zakona o tujcih, Zakona o nadzoru državne meje ter kršitve drugih predpisov s tega področja po postopkih policije po Zakonu o prekrških

Postopki	Število kršitev drugih predpisov	Število kršitev zakona o nadzoru državne meje		Število kršitev zakona o tujcih	
	2022	2021	2022	2021	2022
Opozorilo		43	53	369	432
Plačilni nalog		324	132	2.741	2.624
Odločba v hitrem postopku		1		3	5
Obdolžilni predlog		1		2	1
Predlog drugemu prekrškovnemu organu	2				

Vložena pravna sredstva v hitrem postopku po Zakonu o prekrških

Pravna sredstva	Število kršitev zakona o nadzoru državne meje		Število kršitev zakona o tujcih	
	2021	2022	2021	2022
Zahteva za sodno varstvo zaradi izdanega plačilnega naloga	3	2	17	8
Napoved zahteve za sodno varstvo zaradi odločbe v hitrem postopku				2
Zahteva za sodno varstvo zaradi odločbe v hitrem postopku				2

POLICIJSKO DELO V SKUPNOSTI

Število preventivnih dejavnosti

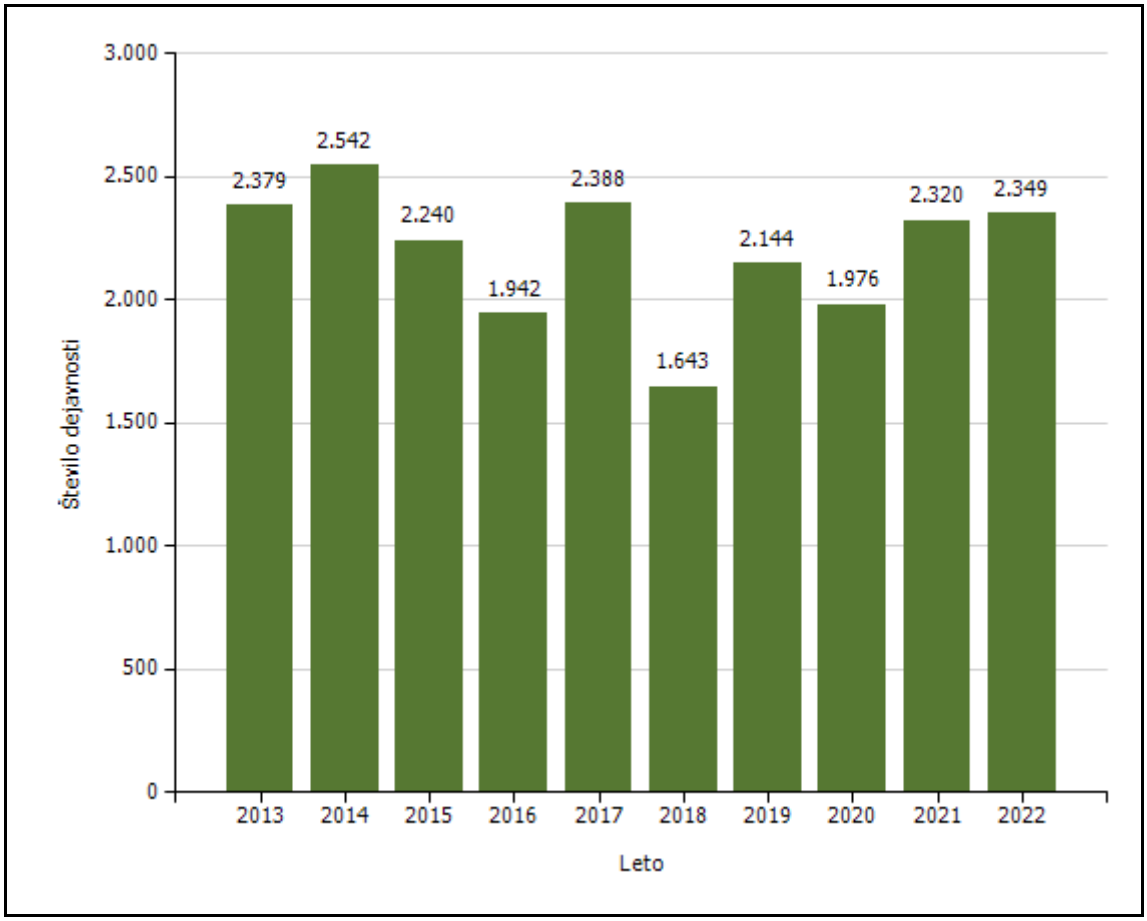

Področja in količina preventivnega in policijskega dela v skupnosti

Subjekt	Število izvedb									
	2013	2014	2015	2016	2017	2018	2019	2020	2021	2022
Kriminaliteta	418	497	530	329	447	250	287	439	550	409
Javni red in mir	725	804	616	620	730	536	815	690	726	863
Prometna varnost	865	897	743	712	838	609	687	478	629	701
Mejne zadeve	211	88	85	69	103	44	69	88	66	72
Druga področja dela	160	256	266	212	270	204	286	281	349	304
Skupaj	**2.379**	**2.542**	**2.240**	**1.942**	**2.388**	**1.643**	**2.144**	**1.976**	**2.320**	**2.349**

Preventivno in policijsko delo v skupnosti po subjektih

Subjekt	Število izvedb									
	2013	2014	2015	2016	2017	2018	2019	2020	2021	2022
Osnovna šola	892	889	720	782	919	728	808	404	595	705
Fizična oseba - odrasli	472	461	476	331	452	261	342	468	579	487
Druga društva	186	199	174	142	184	126	194	134	151	227
Gostinski lokal	109	127	106	84	108	63	242	287	196	219
Lokalna skupnost - občina	96	85	80	103	115	65	76	94	117	123
Trgovina	35	54	34	40	48	14	38	104	82	88
Vzgojno-varstveni zavod	47	74	71	56	64	49	67	19	30	65
Svet za preventivo in vzgojo v cestnem prometu	55	49	48	52	71	48	60	62	59	53
Samostojni podjetnik	19	36	22	18	28	10	27	62	71	50
Zasebno podjetje	45	103	87	57	60	36	46	48	72	50
Lokalna skupnost - krajevna skupnost	10	12	29	11	18	6	10	13	23	27
Denarna ustanova	38	39	48	22	57	15	27	44	31	27
Državno podjetje	19	28	24	26	20	9	11	23	22	24
Fizična oseba - starejši občan	55	32	27	19	18	12	15	18	19	24
Srednja šola	44	54	40	38	18	40	24	16	14	22
Državni organ	9	20	17	29	21	14	19	19	11	21
Lokalna skupnost - mestna četrt	13	27	36	11	27	15	12	15	19	18
Medij [radio, televizija, časopis, revija, internet]	65	73	45	29	37	34	20	21	20	18
Zdravstveni zavod	4	12	5	4	4	4	1	6	12	14
Fizična oseba - otrok	52	60	34	25	26	14	11	17	19	13
Turistično podjetje	11	13	18	6	24	20	19	31	29	12
Fizična oseba - starši	21	21	16	9	9	5	7	11	8	11
Lokalna skupnost - mestna občina	13	15	20	5	11	10	4	12	11	9
Center za socialno delo	17	21	15	20	20	11	20	15	13	9
Verska skupnost	3	3	29	1	5	4	8	6	83	8
Društvo upokojencev	10	10	4	11	6	13	10	3	3	6
Dom za starejše občane	10	14	5	3	8	11	9	4	2	5
Fakulteta	1	2	1	1		1	2			3
Lokalna akcijska skupina			2	1		2	4	3	7	3
Romska skupnost	2	2	2			1	1	2	3	2
Kulturna ustanova		1	2	1	5		2	6	6	2
Zasebna varnostna agencija	1	3	2	2	3	2	6	5	7	1
Visoka šola				1						1
Lokalna skupnost - vaška skupnost	3	1		1	1				1	1
Tuj varnostni organ	22	2						1		
Višja šola			1				1	1	2	
Pravosodni organ				1	1				1	
NI PODATKA							1	2	2	1
Skupaj	**2.379**	**2.542**	**2.240**	**1.942**	**2.388**	**1.643**	**2.144**	**1.976**	**2.320**	**2.349**

OPERATIVNO-KOMUNIKACIJSKA DEJAVNOST

Število klicev na interventno številko 113 in interventnih dogodkov

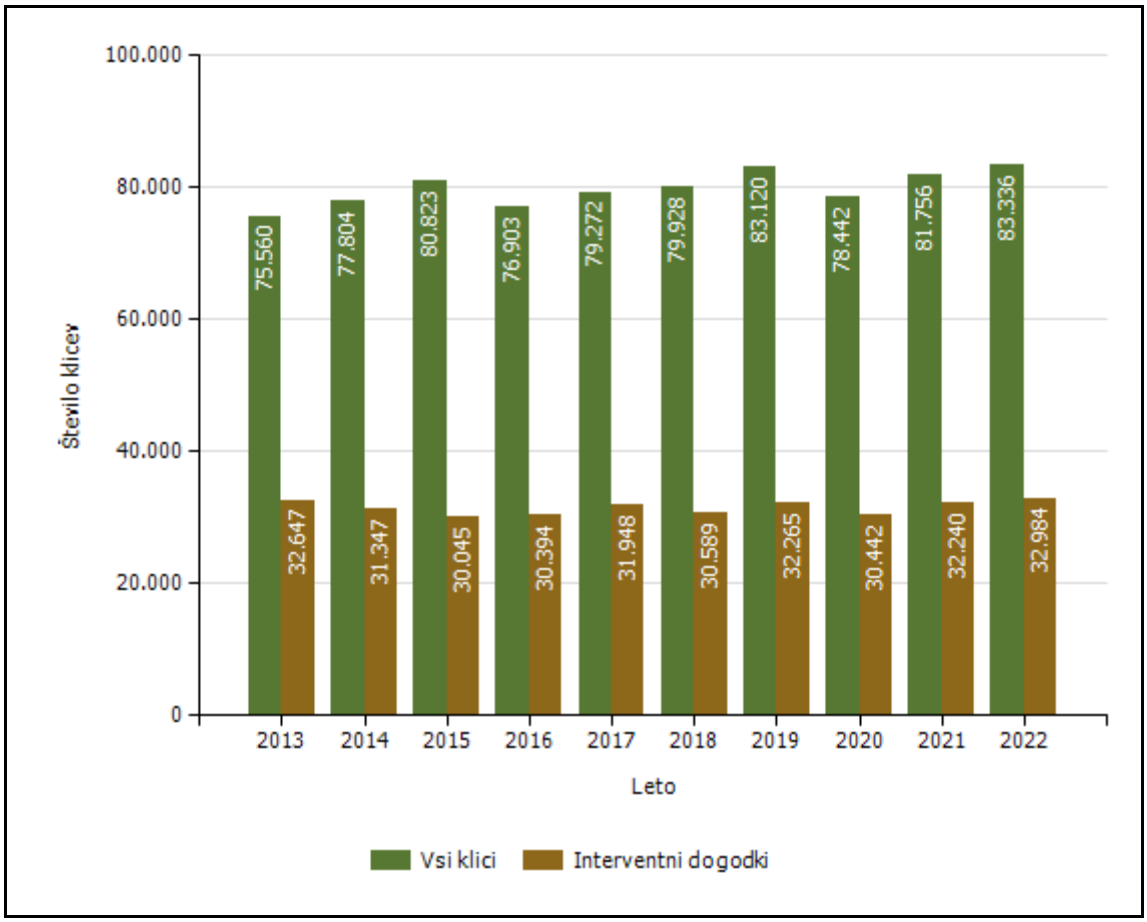

Število klicev na interventno številko 113 po enotah

Enota	Število klicev									
	2013	2014	2015	2016	2017	2018	2019	2020	2021	2022
PU Maribor	75.560	77.804	80.823	76.903	79.272	79.928	83.120	78.442	81.756	83.336
Skupaj	**75.560**	**77.804**	**80.823**	**76.903**	**79.272**	**79.928**	**83.120**	**78.442**	**81.756**	**83.336**

Število interventnih dogodkov po enotah

Enota	Število dogodkov									
	2013	2014	2015	2016	2017	2018	2019	2020	2021	2022
PU Maribor	32.647	31.347	30.045	30.394	31.948	30.589	32.265	30.442	32.240	32.984
Skupaj	**32.647**	**31.347**	**30.045**	**30.394**	**31.948**	**30.589**	**32.265**	**30.442**	**32.240**	**32.984**
Delež od števila klicev	43,2	40,3	37,2	39,5	40,3	38,3	38,8	38,8	39,4	39,6

Povprečni reakcijski časi po enotah

Enota	Povprečen reakcijski čas (mm:ss)									
	2013	2014	2015	2016	2017	2018	2019	2020	2021	2022
PU Maribor	12:54	11:14	11:28	12:22	12:08	11:12	10:12	10:45	11:12	11:18

Povprečni časi zvonjenja po enotah

Enota	Povprečen čas zvonjenja (s)									
	2013	2014	2015	2016	2017	2018	2019	2020	2021	2022
PU Maribor	8,2	8,1	7,5	7,6	7,9	7,8	7,5	7,0	7,0	7,1

Klici, sprejeti v prvih 12 sekundah, po enotah

Enota	Klici, sprejeti v prvih 12 sekundah (v %)									
	2013	2014	2015	2016	2017	2018	2019	2020	2021	2022
PU Maribor	81,5	82,7	85,8	85,3	83,8	84,9	85,7	87,9	88,8	88,6

NADZORNA DEJAVNOST

Opravljeni nadzori

Vrsta nadzora	Leto									
	2013	2014	2015	2016	2017	2018	2019	2020	2021	2022
Nadzori nad delom delavcev	3	1	2	2	2	20	1	15	13	5
Splošni nadzori	4	3	3	2	2	3	3	3	3	2
Strokovni nadzori	22	34	16	23	25	26	27	26	29	23
Ponovni nadzori	4	5	4		3	4	4	3	2	2
Skupaj	**33**	**43**	**25**	**27**	**32**	**53**	**35**	**47**	**47**	**32**

Vir: GPU SGDP SRSN, preglednica GPULN01 iz aplikacije Spremljanje nadzorov,

Nadzori, opravljeni nad delom delavcev po enotah PU

NOE PU in PP	2017	2018	2019	2020	2021	2022
Vodstvo	2	2				
SD						
SUP			1			
SKP			1			
OKC						
SOP						
Skupaj	**2**	**2**	**2**	**0**		
PMP Gruškovje	1	1		2	2	1
PMP Središče ob Dravi		1		2	1	1
PMP Zavrč	2	1		2	1	1
PP Šentilj	1	1				
PP Gorišnica		1		1	2	1
PP Lenart	2	1				
PP Maribor I	2	2			2	
PP Maribor II	2	1			1	
PP Ormož	1	1		2	1	
PP Podlehnik	1	1		2	1	1
PP Ptuj	2	2	1			
PP Rače	1	2		1		
PP Ruše	2	1				
PP Slovenska Bistrica	2	1			1	
PPVSPK Maribor	1	1			1	
PPIU Maribor	1	1		1		
PPP Maribor	1	1		1		
Skupaj	**22**	**20**	**1**	**16**	**13**	**5**

Vir: GPU SGDP SRSN, preglednica GPULN01 iz aplikacije Spremljanje nadzorov,

Splošni nadzori nad delom policijskih postaj

	2016	2017	2018	2019	2020	2021	2022
PMP Gruškovje		1					
PMP Središče ob Dravi			1				
PMP Zavrč	1						
PP Šentilj			1				
PP Gorišnica				1			
PP Lenart					1		
PP Maribor I						1	
PP Maribor II			1				
PP Ormož							1
PP Podlehnik						1	
PP Ptuj				1			
PP Rače						1	
PP Ruše	1						1
PP Slovenska Bistrica					1		
PPVSPK Maribor					1		
PPIU Maribor				1			
PPP Maribor		1					
Skupaj	**2**	**2**	**3**	**3**	**3**	**3**	**2**

Vir: Lastna evidenca SD PU Maribor, 15. 2. 2023.

Strokovni in ponovni nadzori nad delom enot

	Število strokovnih nadzorov						Število ponovnih nadzorov					
	2017	**2018**	**2019**	**2020**	**2021**	**2022**	**2017**	**2018**	**2019**	**2020**	**2021**	**2022**
SD												
SUP												
SKP												
OKC												
SOP					1							
PMP Gruškovje		1	1	1	1	2						
PMP Središče ob Dravi	2		2	1	1	2				1		
PMP Zavrč	1	1	1	1	1	1						
PP Šentilj	1		2	3	1	1			1			
PP Gorišnica	1	2		1	4	2				1		
PP Lenart	1	3	2	1		1	1		1			
PP Maribor I	1	1	3	3	1	1				1		
PP Maribor II	2	1	2	2	4	3			1			1
PP Ormož	2	1	2	2	3		1					
PP Podlehnik	2	3	3	1		1		1				
PP Ptuj	3	3		3	4	3		2	1			
PP Rače	1	2	2	2		1	1					
PP Ruše	1	1	2	1	3							
PP Slovenska Bistrica	2	1	3	1	2	1		1			1	
PPVSPK Maribor	1	3	1	1	1	1					1	
PPIU Maribor	2	1		1	1	2						
PPP Maribor	1	2	1	1	1	1						1
Skupaj	**24**	**26**	**27**	**26**	**29**	**23**	**3**	**4**	**4**	**3**	**2**	**2**

Vir: Lastna evidenca SD PU Maribor, 15. 2. 2023

SPREMLJANJE IZVAJANJA POLICIJSKIH POOBLASTIL IN OGROŽANJA POLICISTOV

Osebe, katerih identiteto je ugotavljala policija

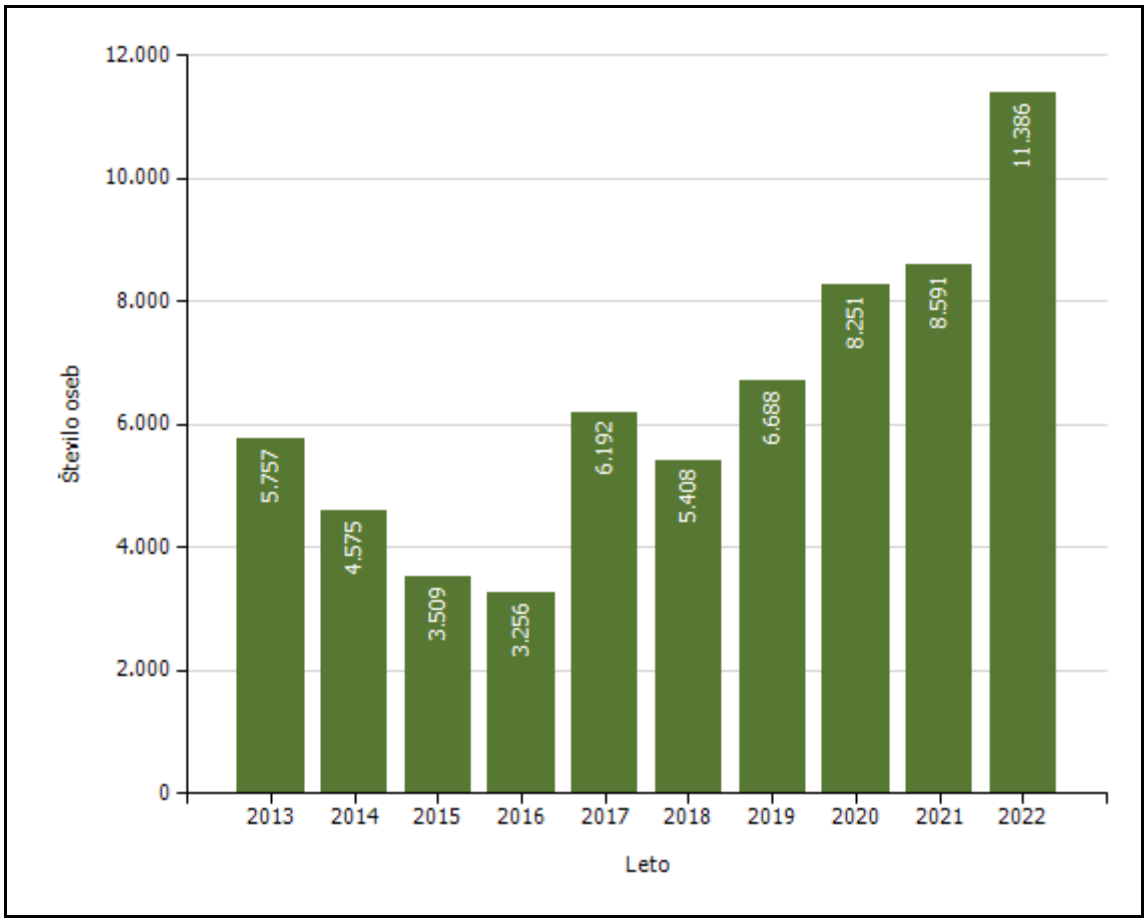

Osebe, privedene na sodišče zaradi postopka o kaznivem dejanju ali prekršku

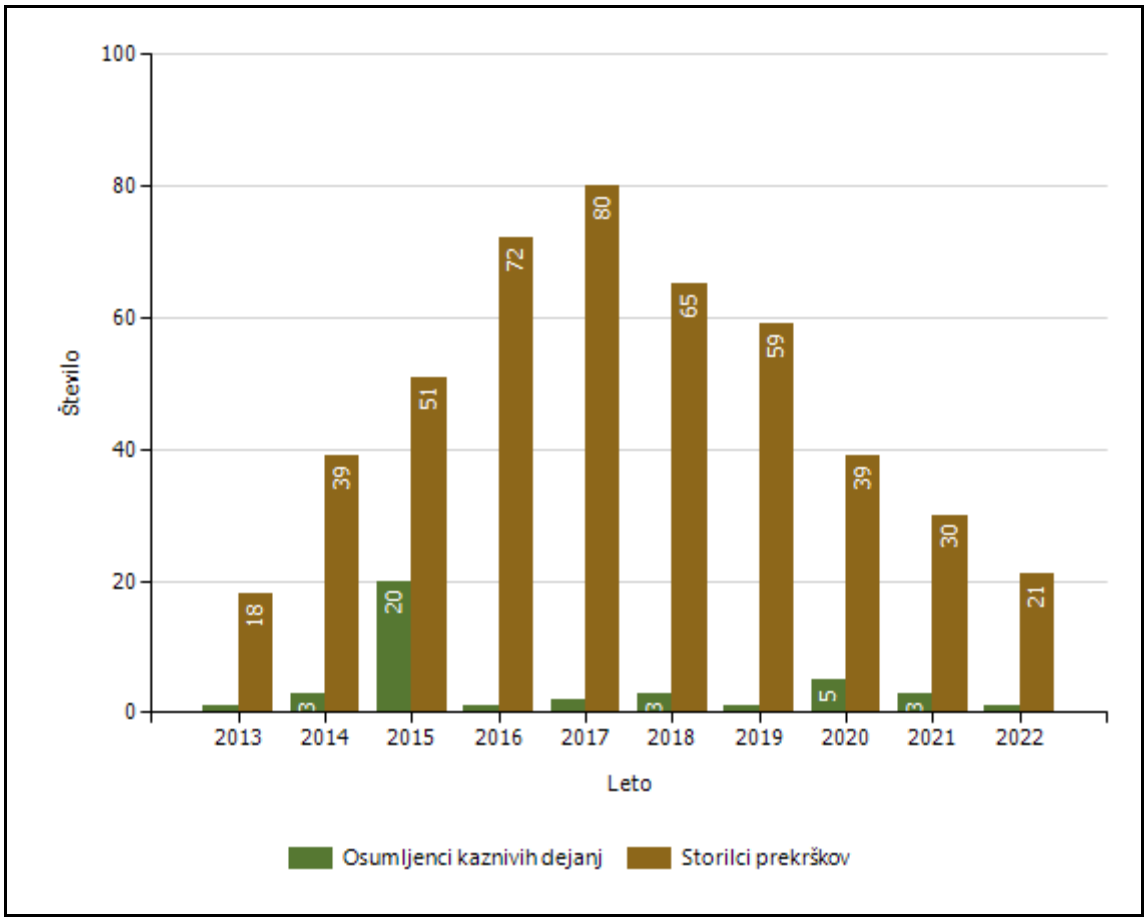

Subjekt	Leto									
	2013	2014	2015	2016	2017	2018	2019	2020	2021	2022
Osumljenci kaznivih dejanj	1	3	20	1	2	3	1	5	3	1
Storilci prekrškov	18	39	51	72	80	65	59	39	30	21
Skupaj	**19**	**42**	**71**	**73**	**82**	**68**	**60**	**44**	**33**	**22**

Pridržane, zadržane in privedene osebe

	Leto									
	2013	2014	2015	2016	2017	2018	2019	2020	2021	2022
Skupaj ZNPPol	**166**	**128**	**120**	**181**	**195**	**248**	**1.112**	**734**	**607**	**1.249**
do 12 ur zaradi motenja ali ogrožanja javnega reda [prva alineja 64/1 ZNPPol]	35	28	14	18	39	14	11	9	12	6
do 12 ur zaradi kršitve prepovedi približevanja [druga alineja 64/1 ZNPPol]	4	5	6	4	7	2	7	2	2	0
do 12 ur zaradi kršitve prepovedi udeležbe na športnih prireditvah [tretja alineja 64/1 ZNPPol]	0	0	0	0	0	0	0	0	0	1
do 48 ur zaradi izročitve oziroma sprejema osebe od tujih varnostnih organov [četrta alineja 64/1 ZNPPol]	74	95	100	159	149	232	1.094	723	593	1.242
do 24 ur (43/1 ZPol)	6	0	0	0	0	0	0	0	0	0
do 48 ur (43/2 ZPol)	47	0	0	0	0	0	0	0	0	0
Skupaj ZP-1	**232**	**223**	**207**	**189**	**182**	**157**	**181**	**168**	**202**	**205**
ZP-1 109/1 do iztreznitve po odredbi sodišča (do 12 ur)	0	1	1	1	0	0	2	2	1	0
pridržane do streznitve [109/2 čl. ZP-1]	220	210	199	174	164	143	149	153	175	182
pridržane s privedbo [110/2 čl. ZP-1]	12	12	7	14	18	14	30	13	26	23
Skupaj od 6 do 12 ur [24 čl. ZPrCP]	**72**	**50**	**36**	**30**	**22**	**37**	**41**	**69**	**79**	**119**
Skupaj do 48 ur [32. čl. ZNDM]	**24**	**27**	**47**	**68**	**111**	**272**	**764**	**528**	**252**	**1.170**
Skupaj ZKP	**400**	**351**	**391**	**315**	**339**	**348**	**355**	**323**	**277**	**220**
ZKP 157/1 čl. odvzem prostosti in privedba k PS	1	3	20	1	2	3	1	5	3	1
do 48 ur [157/2 čl. ZKP]	399	348	371	314	337	345	354	318	274	219
Skupaj	**894**	**779**	**801**	**783**	**849**	**1.062**	**2.453**	**1.822**	**1.417**	**2.963**

Uporaba prisilnih sredstev

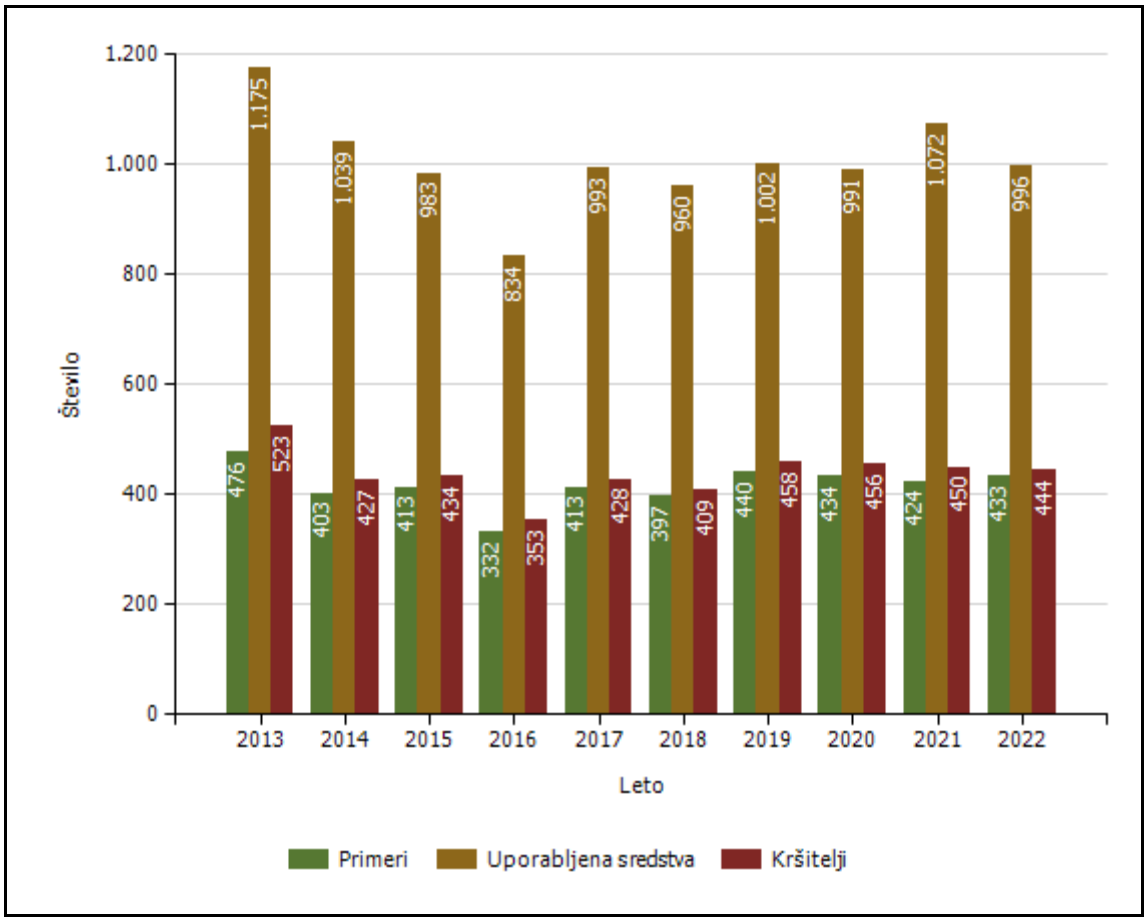

Uporaba prisilnih sredstev in opozorilnega strela

Subjekt	Leto									
	2013	2014	2015	2016	2017	2018	2019	2020	2021	2022
Sredstva za vklepanje in vezanje	470	404	403	327	384	348	394	417	365	390
Telesna sila	664	619	533	496	579	593	591	569	673	578
Plinski razpršilec	24	13	22	8	17	14	8	5	26	11
Palica	17	3	13	2	9	4	5	0	3	12
Službeni pes	0	0	2	0	0	1	0	0	3	1
Sredstva za prisilno ustavljanje prevoznih sredstev	0	0	2	1	4	0	4	0	1	4
Konjenica	0	0	0	0	0	0	0	0	0	0
Vodni curek	0	0	0	0	0	0	0	0	0	0
Plinska sredstva in druga z zakonom določena sredstva za pasivizacijo	0	0	0	0	0	0	0	0	0	0
Električni paralizator	0	0	0	0	0	0	0	0	1	0
Strelno orožje	0	0	8	0	0	0	0	0	0	0
Posebna motorna vozila	0	0	0	0	0	0	0	0	0	0
Opozorilni strel	0	0	0	0	0	0	0	0	0	0
Ni podatka o vrsti prisilnega sredstva	0	0	0	0	0	0	0	0	0	0
Skupaj	**1.175**	**1.039**	**983**	**834**	**993**	**960**	**1.002**	**991**	**1.072**	**996**

*Uporaba posameznih vrst prisilnih sredstev zoper posameznike in opozorilnega strela, po enotah**

Organizacijska enota	Sredstva za vklepanje in vezanje	Telesna sila	Plinski razpršilec	Palica	Službeni pes	Sredstva za prisilno ustavljanje prevoznih sredstev	Skupaj
SKP MB	18	9					**27**
PMP Gruškovje	6	2					**8**
PMP Središče ob Dravi	2	5					**7**
PMP Zavrč	1	1					**2**
PP Gorišnica	32	7					**39**
PP Lenart	12	14					**26**
PP Maribor I	70	124	1				**195**
PP Maribor II	58	114	1				**173**
PP Ormož	19	14	1	1		1	**36**
PP Podlehnik	25	17					**42**
PP Ptuj	37	88	2			2	**129**
PP Rače	28	41	1				**70**
PP Ruše	8	14					**22**
PP Slovenska Bistrica	30	49					**79**
PP Šentilj	7	7					**14**
PP VSPK MB	18	43			1		**62**
PPIU PU Maribor	9	4					**13**
PPP Maribor	5	11				1	**17**
Sektor unif.poli.Maribor	5	14	5	11			**35**
Skupaj	**390**	**578**	**11**	**12**	**1**	**4**	**996**

* Ne vsebuje podatkov o uporabi prisilnih sredstev zoper množico.

Posledice uporabe prisilnih sredstev pri policistih

Policisti	Leto									
	2013	2014	2015	2016	2017	2018	2019	2020	2021	2022
Brez posledic	776	661	657	541	661	635	673	664	693	667
Materialna škoda	1	3				1	0		0	0
Vidni zunanji znaki uporabljenega PS	2	4	7	0	1	4	3	4	0	2
Lahka telesna poškodba	18	17	15	8	8	5	12	7	6	7
Huda telesna poškodba		0	1				1		1	
Smrt			0							
Skupaj	**797**	**685**	**680**	**549**	**670**	**645**	**689**	**675**	**700**	**676**

Posledice uporabe prisilnih sredstev pri kršiteljih

Kršitelji	Leto									
	2013	2014	2015	2016	2017	2018	2019	2020	2021	2022
Brez posledic	451	369	354	291	337	322	381	387	364	372
Materialna škoda	1	1				0	1		1	2
Vidni zunanji znaki uporabljenega PS	59	52	73	59	87	79	70	64	78	66
Lahka telesna poškodba	12	4	6	3	4	8	6	5	6	4
Huda telesna poškodba		1	0				0		1	
Smrt			1							
Skupaj	**523**	**427**	**434**	**353**	**428**	**409**	**458**	**456**	**450**	**444**

Uporaba prisilnih sredstev zoper množico

	Leto									
	2013	2014	2015	2016	2017	2018	2019	2020	2021	2022
Število primerov	0	0	0	0	0	0	0	0	11	0
Število uporabljenih sredstev	0	0	0	0	0	0	0	0	11	0

Podatki se zbirajo od leta 2018.

Uporaba prisilnih sredstev zoper množico

Skupina prisilnih sredstev	Število uporab									
	2013	2014	2015	2016	2017	2018	2019	2020	2021	2022
Sredstva za vklepanje in vezanje	0	0	0	0	0	0	0	0	0	0
Telesna sila	0	0	0	0	0	0	0	0	5	0
Plinski razpršilec	0	0	0	0	0	0	0	0	0	0
Palica	0	0	0	0	0	0	0	0	0	0
Službeni pes	0	0	0	0	0	0	0	0	0	0
Sredstva za prisilno ustavljanje prevoznih sredstev	0	0	0	0	0	0	0	0	0	0
Konjenica	0	0	0	0	0	0	0	0	0	0
Vodni curek	0	0	0	0	0	0	0	0	0	0
Plinska sredstva in druga z zakonom določena sredstva za pasivizacijo	0	0	0	0	0	0	0	0	6	0
Električni paralizator	0	0	0	0	0	0	0	0	0	0
Strelno orožje	0	0	0	0	0	0	0	0	0	0
Posebna motorna vozila	0	0	0	0	0	0	0	0	0	0
Skupaj	**0**	**0**	**0**	**0**	**0**	**0**	**0**	**0**	**11**	**0**

Podatki se zbirajo od leta 2018.

Napadi na policiste

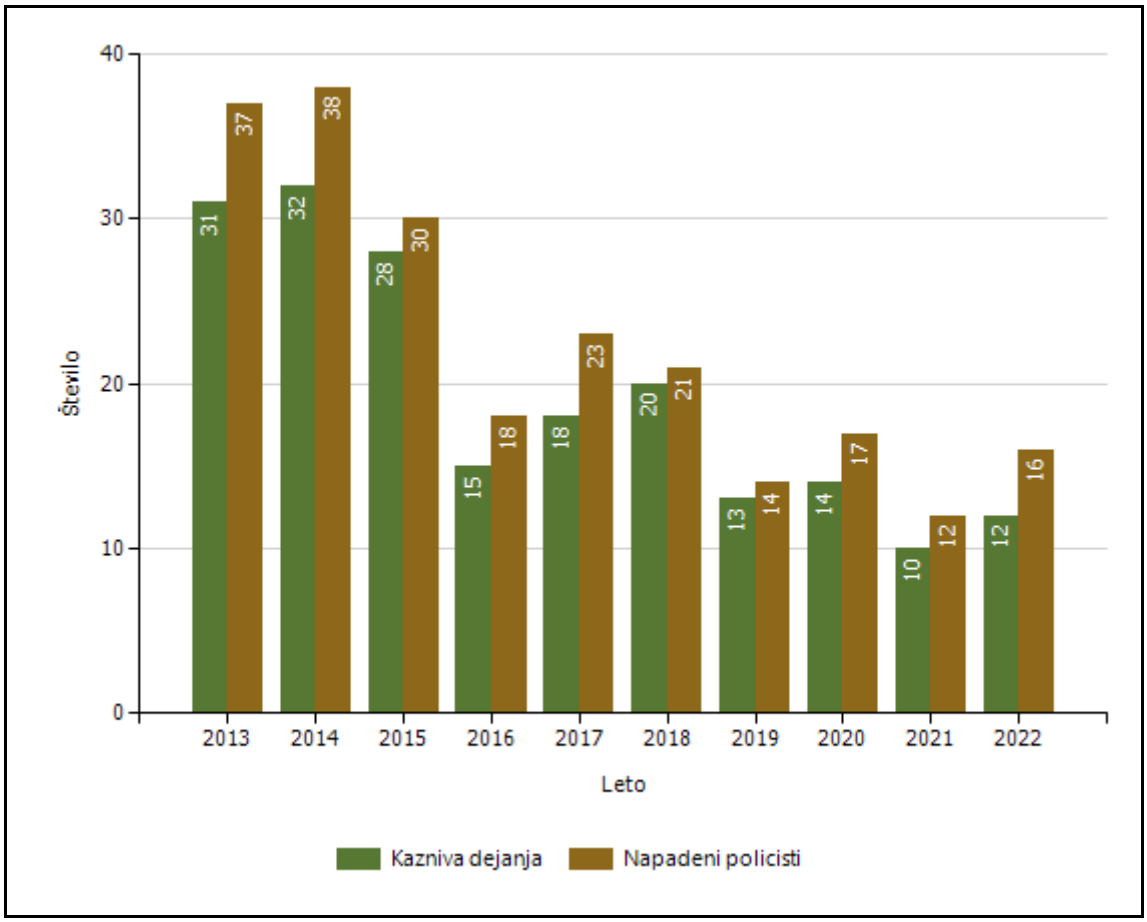

Grožnje policistom

Stopnja ogroženosti	Leto									
	2013	2014	2015	2016	2017	2018	2019	2020	2021	2022
Nizka	8	10	8	3	6	4	5	10	3	3
Srednja	0	1	1	0	0	2	2	1	0	1
Visoka	0	0	0	0	0	0	0	0	0	0
Skupaj	**8**	**11**	**9**	**3**	**6**	**6**	**7**	**11**	**3**	**4**

REŠEVANJE PRITOŽB

Pritožbe zoper delo policistov

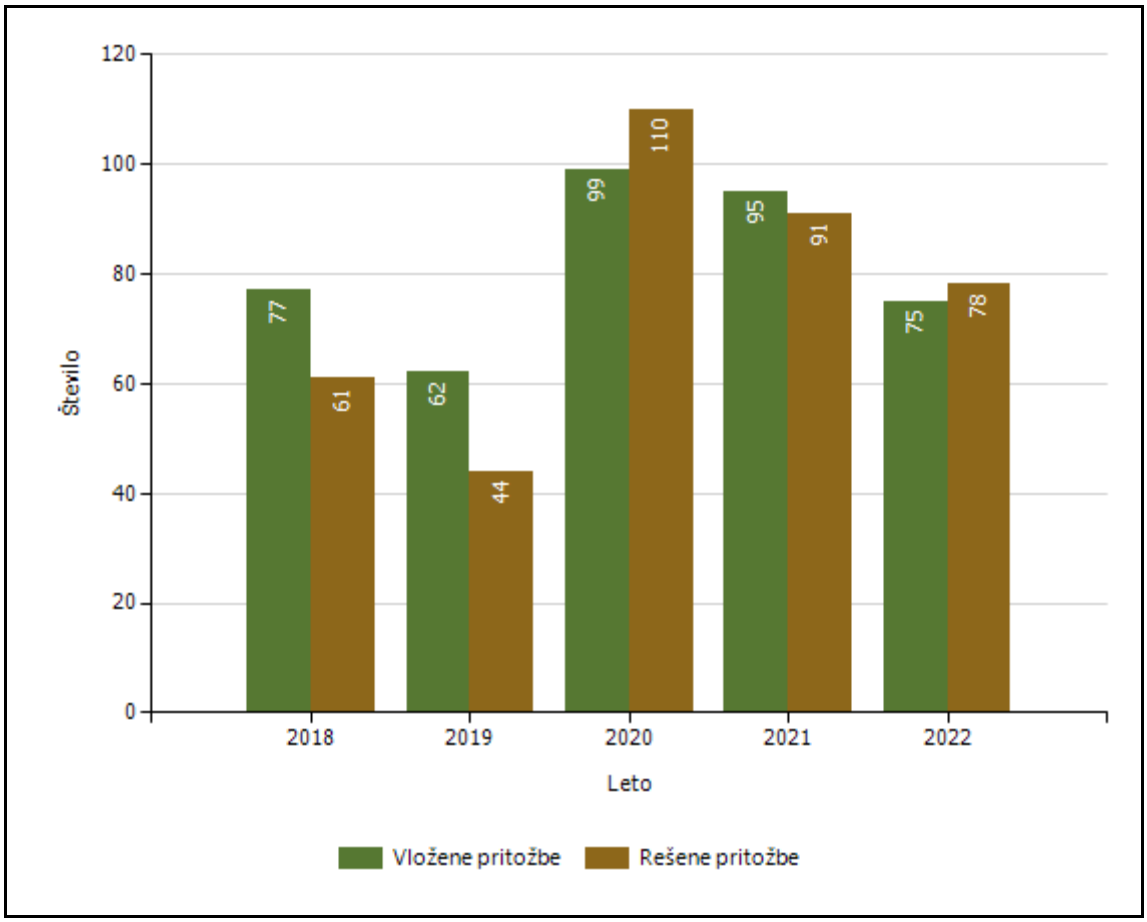

Rešene pritožbe glede na način reševanja

	Leto				
	2018	2019	2020	2021	2022
Pomiritveni postopek	26	12	26	17	16
– uspešno zaključeni [150/5 ZNPPol]	22	8	15	8	10
– neuspešno zaključeni [148/3 ZNPPol]	4	4	11	9	6
– ravnanje policistov, skladno s predpisi	21	10	20	12	14
– ravnanje policistov, neskladno s predpisi	5	2	6	5	2
Senati	11	10	13	17	9
– neuspešno zaključeni pomiritveni postopki [148/3 ZNPPol]	6	3	8	7	6
– neposredna obravnava na senatu [148/3 ZNPPol]	5	7	5	10	3
– utemeljene pritožbe, obravnavane pred senatom	2	1	3	3	2
Zaključek brez obravnave	24	22	69	57	53
Skupaj rešenih pritožb	61	44	110	91	78

Rešene pritožbe zoper policiste po delovnih področjih

	Kriminaliteta		Javni red in mir		Cestni promet		Državna meja in tujci		Drugi dogodki	
	2021	2022	2021	2022	2021	2022	2021	2022	2021	2022
Pomiritveni postopek	8	2	10	10	4	6	1	1		1
– uspešno zaključeni [150/5 ZNPPol]	3	2	3	7	3	2	1			1
– neuspešno zaključeni [148/3 ZNPPol]	5		7	3	1	4		1		
– ravnanje policistov, skladno s predpisi	6	1	9	8	2	6		1		1
– ravnanje policistov, neskladno s predpisi	2	1	1	2	2		1			
Senati	11	3	3	3	4	8	10	3		
– neuspešno zaključeni pomiritveni postopki [148/3 ZNPPol]	4	3	2	3	1	6	2			
– neposredna obravnava na senatu [148/3 ZNPPol]	7		1		3	2	8	3		
– utemeljene pritožbe, obravnavane pred senatom	4			1		4	2			
Zaključek brez obravnave	18	15	26	23	21	25	4	1	1	7
Skupaj rešenih pritožb	37	20	39	36	29	39	15	5	1	8

Rešene pritožbe po pritožbenih razlogih

	Komunikacija		Neukrepanje		Uporaba pooblastil		Uporaba prisilnih sredstev	
	2021	2022	2021	2022	2021	2022	2021	2022
Pomiritveni postopek	12	12	6	7	10	13	1	4
– uspešno zaključeni [150/5 ZNPPol]	6	8	2	6	4	6		1
– neuspešno zaključeni [148/3 ZNPPol]	6	4	4	1	6	7	1	3
– ravnanje policistov, skladno s predpisi	8	10	4	6	7	13	1	4
– ravnanje policistov, neskladno s predpisi	4	2	2	1	3			
Senati	13	11	6	4	12	8	1	5
– neuspešno zaključeni pomiritveni postopki [148/3 ZNPPol]	5	9	3	4	5	2		3
– neposredna obravnava na senatu [148/3 ZNPPol]	8	2	3		7	6	1	2
– utemeljene pritožbe, obravnavane pred senatom	1	6	1	2	2	2		2
Zaključek brez obravnave	22	22	15	20	34	41	3	5
Skupaj rešenih pritožb	47	45	27	31	56	62	5	14

Posledice pritožbenih postopkov

	Leto				
	2018	2019	2020	2021	2022
Poročilo, poslano Vrhovnemu državnemu tožilstvu [147/3 ZKP]	2				
Opozorilo in razgovor	4	4	14	5	3
Skupaj	**6**	**4**	**14**	**5**	**3**

Podlage za obravnavo pritožbe neposredno pred senatom

Status Pritozbe	Leto				
	2018	2019	2020	2021	2022
V postopku so bili udeleženi otroci, mladoletniki in/ali druge ranljive skupine		1		1	
Pritožba zoper vodje policijske enote ali njenih notranjih organizacijskih enot	1			1	
Pritožba tujca, ki ne prebiva v Sloveniji	1	4	5	7	2
Pritožba z drugimi očitki hudega posega v človekove pravice in temeljne svoboščine	3	2		1	1
Skupaj	**5**	**7**	**5**	**10**	**3**

Pritožbe, ki po neuspelem pomiritvenem postopku niso bile obravnavane pred senatom

Status Pritozbe	Leto				
	2018	2019	2020	2021	2022
Ni obravnave pred senatom po neuspelem pomiritvenem postopku [152/2 ZNPPol]	3	3	7	5	3

NOTRANJE PREISKAVE

Prijavljena in odkrita kazniva dejanja uradnih oseb policije, odstopljena v obravnavo posebnemu oddelku specializiranega državnega tožilstva, po enotah

Enota dosjeja	Število kaznivih dejanj									
	2013	2014	2015	2016	2017	2018	2019	2020	2021	2022
PP Maribor I	0	1	1	0	0	0	0	0	0	0
PP Podlehnik	0	0	2	0	1	0	0	0	0	0
PP Ptuj	0	0	0	0	0	0	0	0	0	1
PP Slovenska Bistrica	0	0	0	0	1	0	0	0	0	0
SKP MB	0	0	0	0	0	0	0	0	1	0
Služba direktorja PU Maribor	8	15	6	12	13	17	23	34	34	17
Skupaj	**8**	**16**	**9**	**12**	**15**	**17**	**23**	**34**	**35**	**18**



Osumljene uradne osebe prijavljenih in odkritih kaznivih dejanj, odstopljena v obravnavo posebnemu oddelku specializiranega državnega tožilstva, po enotah

Enota dosjeja	Število osumljenih uradnih oseb									
	2013	2014	2015	2016	2017	2018	2019	2020	2021	2022
PP Maribor I	0	1	1	0	0	0	0	0	0	0
PP Podlehnik	0	0	1	0	1	0	0	0	0	0
PP Ptuj	0	0	0	0	0	0	0	0	0	2
PP Slovenska Bistrica	0	0	0	0	1	0	0	0	0	0
SKP MB	0	0	0	0	0	0	0	0	1	0
Služba direktorja PU Maribor	10	15	8	8	12	17	24	32	44	19
Skupaj	**10**	**16**	**10**	**8**	**14**	**17**	**24**	**32**	**45**	**21**

KADROVSKE IN ORGANIZACIJSKE ZADEVE

Sistemizirana in zasedena delovna mesta

	Sistemizirana delovna mesta				Zasedena delovna mesta			
	Uniformirani policisti*	Neuniformirani policisti	Delavci brez statusa policista	Skupaj	Uniformirani policisti*	Neuniformirani policisti	Delavci brez statusa policista	Skupaj
2012	1.151	170	180	**1.501**	889	143	154	**1.186**
2013	1.151	170	179	**1.500**	871	147	154	**1.172**
2014	1.132	174	179	**1.485**	816	154	147	**1.117**
2015	1.082	174	179	**1.435**	799	151	140	**1.090**
2016	1.078	178	182	**1.438**	793	150	149	**1.092**
2017	1.078	180	182	**1.440**	784	147	150	**1.081**
2018	1.104	154	182	**1.440**	796	127	157	**1.080**
2019	1.111	155	183	**1.449**	803	132	162	**1.097**
2020	1.111	155	183	**1.449**	790	135	162	**1.087**
2021	1.089	152	186	**1.427**	781	137	160	**1.078**
2022	1.098	151	185	**1.434**	758	135	154	**1.047**

** Upoštevani so tudi kandidati za policiste.*
Vir: UOK, Sekretariat MNZ, MFERAC, 17. 2. 2023

Sistemizirana in zasedena delovna mesta, po enotah

Enota	Število sistemiziranih delovnih mest				Število zasedenih delovnih mest			
	Uniformi-rani policisti	Neuniformirani policisti	Delavci brez statusa policista	Skupaj	Uniformi-rani policisti	Neuniformirani policisti	Delavci brez statusa policista	Skupaj
Vodstvo PU	4		1	5	3		1	4
SD PU	1	12	5	18		12	5	17
SUP	21		2	23	19		1	20
SKP		127	8	135		111	7	118
OKC	42		2	44	37		2	39
SOP		12	55	67		12	45	57
Skupaj	**68**	**151**	**73**	**292**	**59**	**135**	**61**	**255**
PMP Gruškovje	115		4	119	70		4	74
PMP Središče	75		2	77	50		1	51
PMP Zavrč	53		2	55	35		0	35
PP Rače	35		3	38	25		2	27
PP Šentilj	29		5	34	19		5	24
PP Gorišnica	66		5	71	52		5	57
PP Lenart	28		4	32	21		4	25
PP Maribor I	85		15	100	56		13	69
PP Maribor II	102		18	120	74		14	88
PP Ormož	95		7	102	63		6	69
PP Podlehnik	60		5	65	44		5	49
PP Ptuj	83		11	94	51		10	61
PP Ruše	23		4	27	20		4	24
PP Slovenska Bistrica	41		6	47	29		6	35
PPVSPK Maribor	34		3	37	21		2	23
PPIU Maribor	51		3	54	31		2	33
PPP Maribor	55		15	70	38		10	48
Skupaj	**1.030**		**112**	**1.142**	**699**		**93**	**792**
Skupaj PU	**1.098**	**151**	**185**	**1.434**	**758**	**135**	**154**	**1.047**

Vir: UOK, Sekretariat MNZ, MFERAC, 17. 2. 2023

FINANČNO-MATERIALNE ZADEVE

Prevozna sredstva glede na lastništvo

	Število vozil							
	2015	2016	2017	2018	2019	2020	2021	2022
Lastna vozila	270	302	276	266	277	271	291	303
Vozila v finančnem najemu								
Vozila v operativnem najemu			53	53	53	52	53	47
Skupaj	**270**	**302**	**329**	**319**	**330**	**323**	**344**	**350**

Vir: SOP PU MB – aplikacija SLOMTS, 20. 2. 2023

Prevozna sredstva glede na vrsto vozil

Vrsta vozil	Število vozil							
	2015	2016	2017	2018	2019	2020	2021	2022
Osebna civilna vozila	115	134	137	132	136	138	141	146
Osebna patruljna vozila	83	84	98	96	94	102	112	109
Intervencijska vozila	17	17	16	16	15	15	14	20
Kombinirana vozila	19	24	26	26	26	26	30	31
Terenska vozila	12	11	12	12	25	10	14	10
Motorna kolesa	13	16	20	17	15	14	12	14
Tovorna in dostavna vozila	8	11	15	14	13	12	15	14
Druga vozila	3	5	5	6	6	6	6	6
Skupaj	**270**	**302**	**329**	**319**	**330**	**323**	**344**	**350**

Vir: SOP PU MB – aplikacija SLOMTS, 20. 2. 2023

Povprečna starost vozil po vrsti vozil

Povprečna starost	2015	2016	2017	2018	2019	2020	2021	2022
Vsa prevozna sredstva	8,05	7,48	6,53	7,26	7,44	8,62	7,12	6,84
Osebna civilna vozila	7,48	6,39	6,92	7,25	7,59	7,97	7,51	7,49
Osebna patruljna vozila	6,79	7,68	3,43	4,22	5,11	5,60	5,12	4,09
Intervencijska vozila	6,14	3,96	4,48	4,42	5,15	6,01	5,97	4,37
Kombinirana vozila	8,50	7,75	8,25	9,25	10,16	11,50	9,53	9,73
Terenska vozila	8,91	9,72	8,84	8,08	9,28	10,07	7,76	8,72
Motorna kolesa	10,1	8,58	8,52	8,99	9,48	10,75	6,78	7,54
Dostavna in tovorna vozila	11,08	9,08	7,77	7,38	7,70	8,50	6,25	5,97
Skupaj	**8,05**	**7,48**	**6,53**	**7,26**	**7,44**	**8,62**	**7,12**	**6,84**

Vir: SOP PU MB – aplikacija SLOMTS, 20. 2. 2023

ODNOSI Z JAVNOSTMI

Delo na področju odnosov z javnostmi

	2015	2016	2017	2018	2019	2020	2021	2022
Število novinarskih konferenc, izjav za javnost in fototerminov	23	37	35	26	19	6	14	63
Število sporočil, obvestil in informacij za javnost	929	1.346	1.337	1.477	1.196	1061	922	948
Število pisnih in ustnih odgovorov na vprašanja novinarjev	2.680	2.746	2.761	2.724	2.730	3058	2872	1.812
Število pisnih in ustnih odgovorov na vprašanja državljanov	202	187	197	187	283	494	532	428
Število odzivov na prispevke v medijih	1		3	4	5	4	4	2
Število objav na Twitterju	-	-	-	-	-	-	-	-
Število objav na YouTubu						3	6	4
Število objav na Facebooku			39	171	126	224	138	158
Število objav na Instagramu					1	9	5	7
Število objav na internetu [uredniško delo]								-
Število objav na intranetu [lastne objave]	210	188	233	209	73	66	72	119
Število objav na intranetu [uredniško delo]					189	156	202	150
Število sodelovanj pri publikacijah [uredniško delo]						3	17	12
Število edicij revije Varnost	-	-	-	-	-	-	-	-
Število [na]govorov	8	9	5	11	9	14	12	9
Število posnetih/izdelanih in predelanih videoposnetkov			2	13	9	21	20	31
Število udeležb na preventivno-promocijskih dogodkih [sejmi, humanitarne zadeve ipd.]	9	20	8	12	56	52	91	18
Število zaprosil za pomoč/sodelovanje pri snemanjih ipd.				2	2	2	3	5
Število dogodkov s protokolarnimi aktivnostmi	4	7	9	5	7	13	10	17

Vir: SPIS4, podatki predstavnikov za odnose z javnostmi PU Maribor, poslovne sekretarke v vodstvu PU Maribor in koordinatorke VII/II iz SD PU Maribor