REPUBLIKA SLOVENIJA
MINISTRSTVO ZA NOTRANJE ZADEVE

POLICIJA

Policijska uprava Maribor

Maistrova ulica 2, 2001 Maribor

T: 02 222 12 00
F: 02 222 13 58
E: pumb@policija.si
www.policija.si

Številka: 0101-5/2024/21 (3F11-04)
Datum: 26. 3. 2024

POROČILO O DELU POLICIJSKE UPRAVE MARIBOR ZA LETO 2023

Vsebina

METODOLOŠKA POJASNILA 3

TEMELJNI POUDARKI 3

1 ZNAČILNOSTI DELA POLICIJSKE UPRAVE MARIBOR V LETU 2023 4

2 DELO NA POSAMEZNIH DELOVNIH PODROČJIH 7

2.1 TEMELJNE DEJAVNOSTI 7

2.1.1 PREPREČEVANJE, ODKRIVANJE IN PREISKOVANJE KRIMINALITETE 7

2.1.2 VZDRŽEVANJE JAVNEGA REDA TER ZAGOTAVLJANJE SPLOŠNE VARNOSTI LJUDI IN PREMOŽENJA 12

2.1.3 ZAGOTAVLJANJE VARNOSTI CESTNEGA PROMETA 15

2.1.4 NADZOR DRŽAVNE MEJE IN IZVAJANJE PREDPISOV O TUJCIH 16

2.2 DRUGE DEJAVNOSTI 17

2.2.1 POLICIJSKO DELO V SKUPNOSTI 17

2.2.2 OPERATIVNO-KOMUNIKACIJSKA DEJAVNOST 17

2.2.3 FORENZIČNA IN KRIMINALISTIČNOTEHNIČNA DEJAVNOST 18

2.2.4 ANALITSKA DEJAVNOST 19

2.2.5 NADZORNA DEJAVNOST 19

2.2.6 SPREMLJANJE IZVAJANJA POLICIJSKIH POOBLASTIL IN OGROŽANJA POLICISTOV 20

2.2.7 REŠEVANJE PRITOŽB 20

2.2.8 NOTRANJE PREISKAVE 21

2.2.9 INFORMACIJSKA IN TELEKOMUNIKACIJSKA DEJAVNOST 21

2.2.10 KADROVSKE IN ORGANIZACIJSKE ZADEVE 21

2.2.11 IZOBRAŽEVANJE, IZPOPOLNJEVANJE IN USPOSABLJANJE 23

2.2.12 FINANČNO-MATERIALNE ZADEVE 24

2.2.13 MEDNARODNO SODELOVANJE 25

2.2.14 ODNOSI Z JAVNOSTMI 26

2.2.15 DEJAVNOST SPECIALIZIRANIH POLICIJSKIH ENOT 26

PRILOGA 2: STATISTIČNI PODATKI 28

Metodološka pojasnila

V poročilu o delu Policijske uprave Maribor (v nadaljnjem besedilu: PU Maribor) za leto 2023 navedeni statistični podatki so večinoma pridobljeni iz aplikacije *Statistika za letna in polletna poročila*. Podatki so bili policijskim enotam dostopni na intranetu od 12. februarja 2024. Pri statističnih podatkih, ki niso bili pridobljeni iz aplikacije, so navedeni viri in datumi njihove pridobitve.

Nekateri primerjalni statistični podatki iz prejšnjih let se zaradi spremenjene metodologije zajemanja in prikazovanja ter odpravljenih napak nekoliko razlikujejo od podatkov v prejšnjih letnih poročilih. Nekateri podatki niso neposredno primerljivi zaradi sprememb zakonodaje.

Posamezne kategorije, preglednice in grafikoni, za katere so potrebna posebna metodološka pojasnila, so označeni z zvezdico, pojasnila pa so navedena tik pod njimi.

Druga metodološka pojasnila:

- v poročilu so prikazana kazniva dejanja, razen kaznivih dejanj v cestnem prometu in kaznivih dejanj, ki se preganjajo na predlog in pri katerih je oškodovanec že ob podaji ovadbe odstopil od pregona (pisna izjava o umiku ali izjava o umiku predloga za pregon);
- preiskana kazniva dejanja so tista, pri katerih je bil osumljenec znan že ob prijavi ali odkritju kaznivega dejanja ali pa ga je policija odkrila pozneje;
- kršitve zakonodaje o cestnem prometu niso vključene v kršitve predpisov o javnem redu;
- v okroglih oklepajih navedene številke so primerjalni podatki za leto 2022;
- oznaka »0« pomeni, da pojava ni bilo (pojav ima vrednost 0).

Temeljni poudarki

Okoliščine in dejavniki pri delu policije na območju PU Maribor so:

- Na področju javnih zbiranj smo z ustreznim načrtovanjem nalog zagotavljali stabilne varnostne razmere, poseben varnostni del so bili znova nogometne tekme in pustovanja. Obravnavali smo zahtevnejše primere nasilja v družini, pri čemer smo izvajali nujne ukrepe za zaščito žrtev. Na področju medvrstniškega nasilja smo še naprej krepili sodelovanje z vzgojnovarstvenimi zavodi.

- Tudi v letu 2023 se je povečal obseg cestnega prometa, kar se je odražalo v povečanju števila prometnih nesreč, predvsem prometnih nesreč z materialno škodo. Število ugotovljenih kršitev cestnoprometnih predpisov se je v letu 2023 zmanjšalo glede na leto 2022 zaradi zmanjšanja števila izrečenih opozoril, še vedno pa je število ugotovljenih kršitev primerljivo z desetletnim povprečjem. Povečali smo kakovost nadzora cestnega prometa, kar se odraža v primerljivosti najhujših posledic prometnih nesreč s preteklimi leti ter številu in deležu ugotovljenih kršitev, ki so vzroki najhujših prometnih nesreč ali vplivajo na njihove posledice.

- Leto 2023 je zaznamoval vstop Hrvaške v schengensko območje, s čimer je bil odpravljen nadzor na meji z Hrvaško. Število nedovoljenih vstopov v Slovenijo v prvih desetih mesecih je bilo sorazmerno nizko. Od vnovične vzpostavitve začasnega nadzora na meji s Hrvaško in Madžarsko pa se število nedovoljenih vstopov v Slovenijo povečuje. V prvih desetih mesecih smo odkrivali nedovoljene vstope v Slovenijo, izvedene pretežno z javnimi prevoznimi sredstvi, po 21. oktobru 2023 pa smo znova odkrivali klasične oblike organiziranega vodenja oseb čez državno ozemlje.

- Vstop Hrvaške v schengenski prostor je pomenil tudi organizacijsko prilagoditev delovanja policije, predvsem v smislu ukinitve določenih enot ali skupin (postaj mejne policije in skupin za varovanje državne meje na kombiniranih enotah ob bivši zunanji schengenski meji), ter ustanovitev skupin za izravnalne ukrepe na kombiniranih policijskih postajah ter kadrovsko

povečanje in preselitev Policijske postaje za izravnalne ukrepe Maribor (v nadaljnjem besedilu: PPIU Maribor) iz Šentilja v Gruškovje.

Glavna odstopanja statističnih kazalnikov dela policije v letu 2023:

- Nekoliko se je zmanjšalo število obravnavanih kršitev predpisov o javnem redu, pri čemer je trend obravnavanih kršitev Zakona o varstvu javnega reda in miru (v nadaljnjem besedilu: ZJRM-1) v petletnem obdobju stalen, stabilen in enakomeren, trend kršitev drugih predpisov o javnem redu pa se je glede na petletno povprečje izrazito povečal zaradi kršitev Zakona o nalezljivih boleznih. Te kršitve so prevladovale do odločitve Ustavnega sodišča Republike Slovenije o neskladju posameznih določil navedenega zakona z ustavo.

- V letu 2023 se je bistveno zmanjšalo število izrečenih opozoril glede na leti 2022 in 2021, kar se je odražalo tudi v zmanjšanju števila obravnavanih kršitev. Na zmanjšanje števila izrečenih opozoril v letu 2023 glede na pretekli leti je vplivala sprememba usmeritev za izrekanje opozoril kršiteljem cestnoprometnih predpisov. Tudi v letu 2023 se je povečevalo število hudo telesno poškodovanih oseb v prometnih nesrečah. Najbolj se je povečalo število hudo telesno poškodovanih voznikov koles, k čemur so zagotovo prispevale ugodne vremenske razmere in posledično večje število teh ranljivih udeležencev v cestnem prometu.

1 ZNAČILNOSTI DELA POLICIJSKE UPRAVE MARIBOR V LETU 2023

V letu 2023 smo na področju zaznavanja, odkrivanja in preiskovanja kaznivih dejanj začeli dodatno usposabljati policiste. S tem smo sledili cilju izboljšanja zakonitega in strokovnega dela na področju preiskovanja kriminalitete nasploh, posebej pa na področju preiskovanja premoženjske kriminalitete in preiskovanja kaznivih dejanj nasilja v družini. Poudarek je bil na procesni vzdržnosti izvedenih preiskovalnih ukrepov, posebej na privilegiju zoper samoobtožbo (pouk o pravicah osumljenega) in na ustreznem zagotavljanju pravic mladoletnim osumljencem in otrokom.

Na področju ilegalnih migracij in s tem povezanih kaznivih dejanj sta se dinamika in način dela popolnoma spremenila, kar je posledica vstopa Hrvaške v schengenski pravni red ter s tem povezanih odprave nadzora na zunanji meji in uvedbe nadzora na notranji meji.

Kazniva dejanja s področja računalniške kriminalitete postajajo vedno večji varnostni problem. Napadi so usmerjeni tako proti gospodarskim družbam kakor tudi proti fizičnim osebam. Na tem področju smo ozaveščali vse deležnike. Opozarjali smo jih na načine in oblike napadov ter posledice teh napadov.

Področje kriminalistično-obveščevalne dejavnosti je pomemben člen pri zaznavanju, odkrivanju in preiskovanju kaznivih dejanj. Okrepljeno sodelovanje z linijami dela je v letu 2023 prispevalo k aktivnejšemu in usmerjenemu odkrivanju, preprečevanju in preiskovanju hujših pojavnih oblik kaznivih dejanj. Temu področju bomo v prihodnje namenili večjo pozornost ter policistom poskušali osmisliti pomembnost zbiranja podatkov in obvestil na terenu.

Pri zagotavljanju javnega reda na javnih krajih smo nadaljevali izvajanje ukrepov na varnostno obremenjenih območjih, zlasti v starem mestnem jedru Maribora in Ptuja, kjer smo z vnovičnim izvajanjem nadzora nad gostinskimi lokali zagotavljali stabilne varnostne razmere. Ob tem smo v skladu z Zakonom o zasebnem varovanju sodelovali z zasebnimi varnostnimi subjekti in tudi na ta način preprečevali hujše kršitve javnega reda in miru.

Zaradi navtične dejavnosti in turizma na Dravi smo v poletni turistični sezoni s čolnom nadzorovali plovni režim na Dravi, predvsem na Ptujskem jezeru in območju mesta Maribor.

Na področju nasilja v družini je bilo delo policije usmerjeno v njegovo celovito obvladovanje, pri čemer smo upoštevali načelo ničelne tolerance pri obravnavi konkretnih primerov, splošno

usmerjenost k celovitim policijskim postopkom ter učinkovito sodelovanje z drugimi državnimi organi in civilno družbo.

Hujših in množičnih kršitev javnega reda, ki bi za vzpostavitev reda zahtevale množično uporabo prisilnih sredstev oziroma uporabo prisilnih sredstev po odredbi, ni bilo.

Sodelovanje z inšpekcijskimi službami in regijsko koordinacijo inšpektorjev ocenjujemo kot dobro.

Na stadionu Ljudski vrt v Mariboru je bilo odigranih nekaj nogometnih tekem, ki so kot javne prireditve pomenile povečano varnostno tveganje (predvsem med Nogometnim klubom Maribor (v nadaljnjem besedilu: NK Maribor) in Nogometnim klubom Olimpija (v nadaljnjem besedilu: NK Olimpija) v februarju in decembru). V poletnem času smo varovali kvalifikacijske nogometne tekme, ki jih je NK Maribor v Ljudskem vrtu odigral za nastop na evropskih nogometnih tekmovanjih. Izstopa nogometna tekma s Športnim klubom Fenerbahçe v avgustu, na kateri so gostujoči navijači množično kršili javni red in mir. Zaradi tega je bil izpraznjen predel, na katerem so bili gostujoči navijači. Pri vseh pomembnejših tekmah so imeli pomembno vlogo pri zagotavljanju varnosti tudi spoterji, in sicer tako domačega kot tudi gostujočih klubov.

Smučarsko tekmovanje Zlata lisica je bilo v januarju 2023 zaradi slabih snežnih razmer na Mariborskem Pohorju prestavljeno na območje Kranjske Gore. Javne prireditve v okviru pustovanj, predvsem v Spodnjem Podravju, so potekale mirno, saj policija ni obravnavala hujših ali množičnih kršitev javnega reda in miru.

Posebno pozornost smo namenili delu z romsko populacijo in krepivi operativnih aktivnosti v povezavi z njo. V zvezi s tem nadaljujemo sodelovanje v delovni skupini za delo policije v večkulturni družbi in s subkulturnimi skupinami.

Na področju obravnave nasilja v družini in medvrstniškega nasilja sta bila v jesenskem času izvedena delovna posveta z regijskima centroma za socialno delo. V tednu preprečevanja nasilja nad ženskami smo izvedli tudi več preventivnih dejavnosti.

V letu 2023 smo izvedli podobno število aktiviranj pripadnikov posebne policijske enote (v nadaljnjem besedilu: PPE) PU Maribor v sestavu I in II kot v letu 2022. Policisti PPE so bili aktivirani zaradi vzdrževanja javnega reda in miru na prireditvah in shodih ter varovanja športnih prireditev na ozemlju celotne države. Pripadniki gorske enote so bili aktivirani v 39 (43) primerih, in sicer zaradi izvedbe poostrenih nadzorov in preventivnega dela v gorah. Naloge PPE so bile v vseh aktiviranjih opravljene na visoki strokovni ravni.

V operativno delo smo v okviru predvidenih kvot vključevali pomožne policiste, zlasti za varovanje državne meje na območju PU Maribor pri nadzoru na strateških mejnih točkah. Pomožni policisti so opravljali tudi naloge v okolici Azilnega doma v Ljubljani, sodelovali pri varovanju sojenja na Gospodarskem razstavišču v Ljubljani (»kavaški klan«), opravljali delo v Centru za varovanje in zaščito v Ljubljani in sodelovali pri raznih poostrenih nadzorih na območju PU Maribor. Z vključevanjem pomožnih policistov v opravljanje nalog policije smo zagotovili uspešnost opravljanja nalog na določenih področjih. Število pomožnih policistov se je med letom spreminjalo, ob koncu leta 2023 jih je bilo na PU Maribor 188.

Kot pretekla leta se je tudi v letu 2023 povečal obseg cestnega prometa na celotnem območju PU Maribor, kar se je odražalo v povečanju števila prometnih nesreč. Še vedno se povečuje število hudo telesno poškodovanih v prometnih nesrečah. Najbolj se je v letu 2023 povečalo število hudo telesno poškodovanih voznikov koles. K temu so pripevale dokaj ugodne vremenske razmere in večje število ranljivih udeležencev v cestnem prometu. Na prometnovarnostnem področju ohranjamo visoko raven kakovosti nadzora cestnega prometa, kar se odraža v ugodnih prometnovarnostnih razmerah.

Število nedovoljenih prehodov državne meje se je zmanjševalo do začasne vnovične uvedbe nadzora na meji. Z vnovično uvedbo nadzora na notranji meji s Hrvaško in Madžarsko so se nedovoljeni vstopi v Slovenijo na tako imenovani zeleni meji začeli povečevati. Spremenil se je način nedovoljenih prehodov državne meje, in sicer tako, da so javna prevozna sredstva

zamenjale klasične oblike organiziranega vodenja oseb čez državno ozemlje. Spremenila se je tudi struktura državljanstev oseb, ki nedovoljeno vstopajo v Slovenijo. Dnevni intervali pa se niso bistveno spreminjali. Obremenjenost enot je bila različna glede na število in strukturo kršiteljev. Na območju, na katerem so postavljene začasne tehnične ovire, osebe nedovoljeno vstopijo v Slovenijo peš, na območju, na katerem ni ovir, pa z vozili. Med prevozniki prevladujejo državljani vzhodne Evrope (Romunija, Moldavija, Ukrajina, Pojska, Gruzija).

V letu 2023 smo v enem primeru izvedli čezmejno zasledovanje v Avstrijo.

Policisti PU Maribor so se udeleževali skupnih operacij na zunanjih schengenskih mejah, izvedenih v okviru agencije Frontex.

Na številko policije 113 za klice v sili je Operativno-komunikacijski center (v nadaljnjem besedilu: OKC) PU Maribor v letu 2023 prejel 84.282 klicev tistih, ki so želeli pomoč policije, kar je nekoliko več kot leta 2022. Povečalo se je število interventnih dogodkov, med njimi tudi število nujnih interventnih dogodkov. Povečalo se je število napotenih patrulj. Povprečen odzivni čas pri nujnih dogodkih je bil 11 minut in 56 sekund. V povezavi z interventnimi dogodki je OKC opravil skoraj 33.000 obveščanj uporabnikov. Prek radijskega omrežja Tetra je bilo opravljenih več kot 800.000 kratkih pogovorov in drugih komunikacij.

Na področju upravljanja kadrovskih virov so leto 2023 zagotovo zaznamovale organizacijske in kadrovske prilagoditve delovanja slovenske policije po vstopu Hrvaške v schengensko območje. Pri tem smo v sodelovanju s strokovnimi službami Ministrstva za notranje zadeve Republike Slovenije (v nadaljnjem besedilu: MNZ) in Službe generalnega direktorja policije (SGDP) izvedli vse potrebno za začasne napotitve javnih uslužbencev s postaj mejne policije v druge enote (predvsem na PPIU Maribor za čas od 1. januarja do 30. junija 2023), potem ko smo 31. decembra 2022 prenehali izvajati mejno kontrolo in sistematični nadzor na državni meji s Hrvaško. Na podlagi sprejetih meril in kriterijev smo julija 2023 izvedli še premestitve javnih uslužbencev s postaj mejne policije oziroma iz delov policijskih enot (skupine za varovanje državne meje), ki so bile s spremembo Akta o notranji organizaciji, sistemizaciji, delovnih mestih in nazivih v policiji ukinjene, na območne policijske postaje v notranjosti, PPIU Maribor in v novoustanovljene skupine za izravnalne ukrepe na treh policijskih postajah, ki mejijo na Republiko Hrvaško.

Zmanjševanje števila javnih uslužbencev na policijski upravi se je nadaljevalo tudi v letu 2023 in je predvsem posledica upokojitev. Upokojilo se je kar 68 javnih uslužbencev, predvsem policistov. Tako smo imeli 31. decembra 2023 zasedenih 77 odstotkov delovnih mest policistov in 87-odstotno zasedenost strokovno-tehničnih delovnih mest. Še vedno je treba poudariti visoko povprečno starost javnih uslužbencev PU Maribor, ki je bila ob koncu leta 48,1 leta.

Na 25. Slovenski konferenci za odnose z javnostmi smo za projekt s področja prometne varnosti prejeli prizmo, strokovno nagrado za odličnost izvedenih komunikacijskih programov. Projekt smo pripravili v sodelovanju s Hitradiem Center. Nagrado smo na PU Maribor oziroma v slovenski policiji prejeli prvič. Tako priznanje slovenskim komunikacijskim strokovnjakom ne pomeni samo komunikacijske odličnosti, temveč izraža tudi strokovnost, znanje, ustvarjalnost in učinkovitost na področju odnosov z javnostmi.

2 DELO NA POSAMEZNIH DELOVNIH PODROČJIH

2.1 TEMELJNE DEJAVNOSTI

2.1.1 Preprečevanje, odkrivanje in preiskovanje kriminalitete

V letu 2023 smo obravnavali 7078 (5679) kaznivih dejanj, kar je 24,6-odstotno povečanje. Preiskali smo 3750 (3112) kaznivih dejanj, kar pomeni več kot polovico vseh kaznivih dejanj in hkrati delež, ki je enak trendu v zadnjih desetih letih. Z lastno dejavnostjo smo odkrili 1001 (987) kaznivih dejanj ali za 0,4 odstotka več kaznivih dejanj, kar je zelo podobno trendu zadnjih petih let.

Opravili smo 2596 (2521) ogledov krajev kaznivih dejanj, kar pomeni povečanje ogledne dejavnosti za 3 odstotke. Z več obravnavanimi kaznivimi dejanji se je sorazmerno povečalo tudi število hišnih preiskav, ki smo jih opravili v 253 (237) primerih, kar pomeni za 6,8 odstotka več teh procesnih opravil. Podobno velja za osebne preiskave, ki smo jih opravili v 17 (14) primerih, kar pomeni za 21,4 odstotka več, a še vedno občutno manj v primerjavi s trendom zadnjih desetih let. To je nesporno vzročno povezano z višanjem procesnih standardov v predkazenskem postopku oziroma je v odvisnosti z načelom sorazmernosti za njihovo izvedbo.

Več obravnavanih kaznivih dejanj v primerjavi z njihovim številom v zadnjem desetletnem obdobju, razen v letu 2020, pripisujemo koncu epidemioloških razmer in na drugi strani povečanju števila kaznivih dejanj računalniške kriminalitete in nekaterih kaznivih dejanj s področja mladoletniške kriminalitete.

Pripravljenih je bilo 1099 (1041) poročil po desetem odstavku 148. člena Zakona o kazenskem postopku (v nadaljnjem besedilu: ZKP), pri katerih po končani preiskavi ni bil potrjen sum storitve kaznivih dejanj ali ni bilo podlage za vložitev kazenske ovadbe, kar je primerljivo z obdobjem zadnjih let.

Po statističnih podatkih je povzročena škoda znašala 29,8 (28,5) milijona evrov, kar je v primerjavi z desetletnim obdobjem precejšnje zmanjšanje (za okoli 50,0 odstotka). Deset (9) oseb je umrlo za posledicami kaznivih dejanj, kar je primerljivo z desetletnim povprečjem, razen z leti 2016, 2018, 2019 in 2021. 57 (45) oseb je bilo hudo telesno poškodovanih, kar v primerjavi z desetletnim obdobjem pomeni povečanje, in 252 (199) oseb je utrpelo lažje telesne poškodbe.

Število obravnavanih kaznivih dejanj splošne kriminalitete je primerljivo z desetletnim obdobjem. Obravnavanih je bilo 6243 (5032) kaznivih dejanj, kar pomeni za 24,1 odstotka več. Njihov delež v celotni kriminaliteti je znašal 88,2 odstotka (88,6 odstotka), kar je primerljivo z desetletnim trendom.

Na področju kaznivih dejanj zoper življenje in telo so bili obravnavani 3 (5) umori (2 dokončana, 1 poskus) in 1 (2) uboj.

Število obravnavanih umorov in ubojev se je v primerjavi s petletnim obdobjem zmanjšalo. V enem od navedenih kaznivih dejanj je storilec po umoru storil samomor. Vsa dejanja so bila preiskana. Obravnavanih je bilo 33 (21) hudih in 247 (203) lahkih telesnih poškodb. Število slednjih je primerljivo s petletnim obdobjem, razen z letom 2019, ko jih je bilo 288. Preiskanost teh kaznivih dejanj je nenehno okoli 90-odstotna. Med motivi pri najhujših kaznivih dejanjih zoper življenje in telo so v ospredju ljubosumje, sovraštvo in maščevanje.

Obravnavanih je bilo 81 (88) kaznivih dejanj zoper spolno nedotakljivost, kar v primerljivem petletnem obdobju pomeni povečanje, ki je posledica spremenjene pravne opredelitve kaznivega dejanja posilstva in povečanega števila obravnavanih kaznivih dejanj spolnega napada na osebo, mlajšo od petnajst let. Spolni napadi na osebo, mlajšo od 15 let, so bili preiskani v 92,3 odstotka, kaznivih dejanj prikazovanja, izdelave, posesti in pošiljanja pornografskega gradiva, v katerih so bili žrtve otroci ali mladoletniki, pa v 79,4 odstotka. Opozoriti je treba na nenehno povečevanje števila teh kaznivih dejanj na spletu oziroma

družbenih omrežjih, tudi z mednarodno razsežnostjo, kar vpliva na zahtevnost in trajanje teh preiskav na eni strani in na zakonske omejitve glede hrambe elektronskih podatkov na drugi strani. Obravnavanih je bilo 26 (25) spolnih napadov na osebo, mlajšo od 15 let, in 34 (37) kaznivih dejanj prikazovanja, izdelave, posesti in razširjanja pornografskega gradiva.

Zoper zakonsko zvezo, družino in otroke smo obravnavali 419 (416) kaznivih dejanj, kar v primerljivem petletnem obdobju pomeni zmanjšanje števila teh kaznivih dejanj. Število kaznivih dejanj odvzema mladoletne osebe, kaznivih dejanj zanemarjanja mladoletne osebe in surovega ravnanja z njo je na ravni petletnega povprečja, število kaznivih dejanj nasilja v družini, razen v letu 2021, pa se zmanjšuje. Obravnavanih je bilo 211 (199) kaznivih dejanj.

Kazniva dejanja zoper premoženje zajemajo 66,7-odstotni delež vseh obravnavanih kaznivih dejanj splošne kriminalitete, kar je v okvirih petletnega povprečja. Obravnavanih je bilo 4162 (3127) kaznivih dejanj, kar je primerljivo s petletnim obdobjem, razen v času covid-19, to je letoma 2021 in 2022, ko se je število teh kaznivih dejanj zmanjšalo. Delež preiskanih kaznivih dejanj znaša 33 odstotkov (32,9 odstotka), kar pomeni zaporedno podobnost v deležu preiskanosti. Kazniva dejanja velikih tatvin so na ravni petletnega obdobja, razen v letih 2021 in 2022. Njihova preiskanost je 20,7-odstotna (22,6-odstotna), kar pomeni rahlo zmanjšanje, in sicer za 2,1 odstotka. Število kaznivih dejanj ropov je podobno, kot je bilo v letih 2019 in 2021, v primerjavi z letom 2022 oziroma 2020 pa se je povečalo za 53 oziroma 31 odstotkov. Preiskanost teh dejanj je razen v letu 2021 več kot 50-odstotna. Obravnava roparskih tatvin je nad petletnim povprečjem, njihova preiskanost je 71,4-odstotna, kar je pod petletnim povprečjem, ko je bila preiskanost 100-odstotna. Obravnavanih je bilo 14 teh kaznivih dejanj, medtem ko je petletno povprečje znašalo med 4 in 12 teh kaznivih dejanj. Obravnavali smo 90 (54) primerov tatvin vozil, od tega 50 (24) osebnih avtomobilov, 13 (2) tovornih vozil in 1 (0) avtobusa, kar v primerljivem petletnem obdobju pomeni veliko povečanje. Eden od razlogov za navedeno povečanje je tudi ukinitev nadzora na državni meji med Slovenijo in Hrvaško po vstopu Hrvaške v schengensko območje. Najdena je bila skoraj polovica vseh iskanih osebnih avtomobilov in vsa tovorna vozila, razen enega. Najden je bil tudi avtobus. Število preostalih odtujenih vozil je v okviru trenda primerljivega petletnega obdobja.

Delež mladoletniške kriminalitete je v celotni obravnavani kriminaliteti znašal 2,8 odstotka (2,6 odstotka), podobno kot v desetletnem obdobju. Mladoletniki so bili osumljeni storitve 195 (146) kaznivih dejanj, kar v petletnem obdobju pomeni povečanje teh dejanj. Njihova udeležba v kaznivih dejanjih tatvin, lahkih telesnih poškodb, groženj, nasilništva, poškodovanj tuje stvari, omogočanja uživanja ali uporabe prepovedanih drog ali nedovoljenih snovi ali postopkov v športu, spolnih napadov in ponarejanja denarja se povečuje.

Na področju tiralic in nadzora smo izsledili 8 (13) iskanih oseb, in sicer 3 (8) osebe na podlagi tiralic okrožnih in okrajnih sodišč ter zavodov za prestajanje kazni zapora in 4 (5) osebe na podlagi odredb sodišč. Po Evropskemu nalogu za prijetje in predajo je bila ena oseba na podlagi naših podatkov prijeta v tujini.

Pri preiskovanju kaznivih dejanj organizirane kriminalitete je bilo delo PU Maribor usmerjeno v odkrivanje kriminalnih struktur, ki s svojimi dejavnostmi presegajo regionalne okvirje. Obravnavali smo hudodelske združbe, ki so delovale na področju ilegalnih migracij, neupravičene proizvodnje prepovedanih drog in prometa z njimi ter trgovine z ljudmi zaradi izkoriščanja prostitucije. Pri tem je na visoki strokovni in operativni ravni potekalo tudi sodelovanje s tujimi varnostnimi organi z ažurno izmenjavo informacij na vseh področjih.

Delež organizirane kriminalitete v odkrivanju in preiskovanju celotne kriminalitete v letu 2023 znaša 0,6 odstotka (1,7 odstotka) in je manjši kot v prejšnjem letu. Gibanje podatkov je v sorazmerju s statističnimi podatki prejšnjih obdobij in je pogojeno z uspešno končanimi obsežnejšimi preiskavami kaznivih dejanj. Obravnavanih je bilo 43 (94) kaznivih dejanj z elementi organizirane kriminalitete, med njimi izstopa prepovedano prehajanje meje ali ozemlja države (40), obravnavali pa smo še kazniva dejanja overitev lažne vsebine (1), izsiljevanja (1) in trgovine z ljudmi (1). Med obsežnejšimi preiskavami kaznivih dejanj so kriminalisti Sektorja kriminalistične policije (v nadaljnjem besedilu: SKP) PU Maribor izvedli vse dejavnosti vzporednih finančnih preiskav, potrebne za podajo pobud za izdajo odredb o začasnem zavarovanju premoženjskih koristi, pridobljenih s kaznivimi dejanji.

Uspelo nam je preiskati več v javnosti odmevnih in za kriminalistično stroko zahtevnejših kaznivih dejanj.

V letu 2023 se je na območju PU Maribor v manjši meri pojavljala varnostna problematika v povezavi z delovanjem vard, združenih v Slovensko vardo. Po začetku veljavnosti sprememb Zakona o prekrških zoper javni red in mir (v nadaljnjem besedilu: ZJRM) in Zakona o nadzoru državne meje (v nadaljnjem besedilu: ZNDM) se je dejavnost pripadnikov vard sicer občutno zmanjšala. Pripadniki Štajerske varde so se v manjšem številu udeležili tudi posameznih protestnih shodov, na katerih pa ni bilo izstopajočih posebnosti.

Geostrateški položaj območja PU Maribor je vplival na pojav čezmejne varnostne problematike in posledično na izvajanje policijskih dejavnosti pri njenem obvladovanju, saj smo v letih od 2019 do 2023 obravnavali več primerov zasegov prepovedane droge na različnih mejnih prehodih in tudi v notranjosti Slovenije. Obravnava kaznivih dejanj, povezanih s prepovedanimi drogami, protipravnimi vnosi orožja in predvsem ilegalnimi migracijami, potrjuje oceno, da je območje PU Maribor še vedno na tako imenovani balkanski poti, po kateri kriminalne združbe izvršujejo kazniva dejanja čezmejne kriminalitete.

V letu 2023 je bilo na PU Maribor obravnavanih 137 kaznivih dejanj neupravičene proizvodnje prepovedanih drog, nedovoljenih snovi v športu in predhodnih sestavin za izdelavo prepovedanih drog ter prometa z njimi, v letu 2022 jih je bilo obravnavanih 142, v letu 2021 211, v letu 2020 209 in v letu 2019 166. Število kaznivih dejanj v letu 2023 je v primerjavi z letom 2022 manjše kot v preteklih letih. Nihanja so odvisna od obsežnejših kriminalističnih preiskav, v katerih se zazna in obravnava večje število kaznivih dejanj v daljšem obdobju.

V letu 2023 je bilo na PU Maribor obravnavanih 32 kaznivih dejanj omogočanja uživanja prepovedanih drog ali nedovoljenih snovi v športu (v letu 2022 27, v letih 2021, 2020 in 2019 pa po 21).

Zaradi zaužitja prevelikega odmerka prepovedanih drog v letu 2023 smo obravnavali dva smrtna primera (v letu 2022 smrtnega primera ni bilo; v letih 2021 in 2020 pa smo obravnavali po en smrtni primer). Po številu smrti izstopa leto 2019, ko je bilo 6 smrtnih primerov zaradi zaužitja različnih prepovedanih drog (kokaina, heroina, amfetamina, MDMA, fentanil, morfin, benzodiazepin, THC, metadon, kodein). Povečanje števila primerov predoziranja s smrtnim izidom smo pripisovali večji čistosti prepovedanih drog in hkratnemu uživanju več različnih prepovedanih drog v povezavi z drugimi psihoaktivnimi zdravili in alkoholom, v enem primeru iz leta 2023 pa tudi uporabi izjemno nevarne droge benzodiazepin. V vseh primerih so osebe že dalj časa uživale in zlorabljale prepovedane droge.

Obravnavanih je bilo 14 kaznivih dejanj nedovoljene proizvodnje orožja ali eksploziva in prometa z njima. V letih 2022 in 2021 je bilo obravnavnih po 6 teh kaznivih dejanj, v letu 2020 13, v letu 2019 pa le dve.

V letu 2023 smo obravnavali 3 kazniva dejanja zlorabe prostitucije, v letu 2022 1 tako kaznivo dejanje, v letih 2021 in 2020 pa teh kaznivih dejanj nismo obravnavali. V letu 2019 je bilo obravnavano eno tako kaznivo dejanje.

Na področju trgovine z ljudmi smo v letu 2023 obravnavali 1 kaznivo dejanje, v letu 2022 3, v letu 2021 pa 37, kar je bila posledica dokončanja obsežnejše preiskave kaznivih dejanj. V letih 2020 in 2019 kaznivega dejanja trgovine z ljudmi nismo obravnavali.

Leta 2023 smo obravnavali 154 kaznivih dejanj ponarejanja denarja, v letu 2022 pa 86. Leta 2021 je bilo teh kaznivih dejanj 72, leta 2020 149 in leta 2019 185. Povečanje števila kaznivih dejanj v letih 2019 in 2020 je bilo predvsem posledica povečanega števila unovčenih ponarejenih bankovcev v apoenih po 50 evrov, v letih 2022 in 2023 pa poleg navedenega tudi bankovcev v apoenih po 100 evrov. V letu 2023 se je število kaznivih dejanj ponarejanja denarja znova povečalo, kar pripisujemo deloma popolni sprostitvi omejitev, povezanih s covidom-19, in tako tudi povečanemu številu javnih prireditev, na katerih pogosto prihaja do

množičnih unovčitev ponarejenih bankovcev, deloma pa pojavu novih kriminalnih združb in storilcev, ki izvršujejo navedena kazniva dejanja.

Obravnavali smo 329 (280) kaznivih dejanj groženj, 62 (42) kaznivih dejanj izsiljevanja, 43 (57) kaznivih dejanj povzročitev splošne nevarnosti in 1 (2) kaznivo dejanje protipravnega odvzema prostosti.

V letu 2023 smo opravljali varnostna preverjanja v zvezi s pridobivanjem ustreznih vstopnih vizumov in ustreznih dovoljenj za začasno prebivanje. V sistemu smo opravili preverjanje za 143 (126) oseb, pri čemer smo za 2 (0) osebi podali varnostni zadržek, saj sta prosilca ob podaji vloge za izdajo vize predložila dokumentacijo o rezervaciji hotela, ki je bila izmišljena. Osebi sta državljana Egipta, vlogo za izdajo vizuma pa sta podali skupaj na veleposlaništvu Slovenije v Abu Dabiju. Na zaprosilo upravnih enot na območju PU Maribor je bilo preverjenih 52 (89) oseb in garantov, pri katerih pa ni bilo izkazanih varnostnih zadržkov. Lani je bilo teh zadržkov 5.

Obravnavali smo 1 (4) primer ogrožanja policistov (z nizko stopnjo ogroženosti). Primera z srednjo (1) ali visoko stopnjo ogroženosti uslužbenca nismo obravnavali. Člani delovne skupine so spremljali izvajanje ukrepov, predvidenih za nizko stopnje ogroženosti. Vodstvo policijske postaje je dosledno načrtovalo varovanje. Število primerov ogrožanja policistov se v primerjavi s preteklimi leti zmanjšuje; leta 2019 je bilo obravnavanih 7 takih primerov, leta 2020 11 in leta 2021 trije.

V letu 2023 je bilo obravnavanih 8 kaznivih dejanj preprečitve uradnega dejanja ali maščevanja uradni osebi po 299. členu Kazenskega zakonika (v nadaljnjem besedilu: KZ-1), kar je manj kot v letu 2022, ko je bilo teh kaznivih dejanj 13, in v letu 2021, ko je bilo teh kaznivih dejanj 11, ter v letu 2019, ko je bilo teh kaznivih dejanj 9. Obravnavani sta bili 2 kaznivi dejanji napada na uradno osebo, medtem ko opravlja naloge varnosti, kar je primerljivo s številom v preteklih dveh letih (2022 1, 2021 2). V letih 2020 in 2019 je bilo teh kaznivih dejanj 7 oziroma 9.

Obravnavali smo 52 (58) kaznivih dejanj prepovedanega prehajanja meje ali ozemlja države. Zaradi storitve 32 kaznivih dejanj je bilo od 40 znanih osumljencev 32 osumljencev privedenih k preiskovalnemu sodniku, ki je zoper vse odredil pripor. V letu 2022 je bilo zaradi storitve 41 kaznivih dejanj od 53 znanih osumljencev 49 osumljencev privedenih k preiskovalnemu sodniku, ki je zoper 48 osumljencev odredil pripor. Število kaznivih dejanj prepovedanega prehajanja meje ali ozemlja države se je do leta 2020 vsako leto povečevalo, in sicer s 26 v letu 2018 na 87 v letu 2019, leta 2020 pa je bilo teh kaznivih dejanj obravnavanih 52 in leta 2021 43, kar pomeni, da se je njihovo število zmanjšalo. V letih 2022 in 2023 je bilo teh kaznivih dejanj znova obravnavanih več.

V letu 2023 je SKP veliko dejavnosti izvedel tudi na podlagi evropskih preiskovalnih nalogov drugih držav EU, predvsem s področja prepovedanih drog in področja ilegalnih migracij.

Delež gospodarske kriminalitete v celotni kriminaliteti je sicer največji v zadnjih petih letih in znaša 11,8 odstotka, vendar so odstopanja izredno majhna in primerljiva. Tudi obravnavanih kaznivih dejanj gospodarske kriminalitete je največ v zadnjih 5 letih, in sicer 835. Škoda, ki so jo povzročila gospodarska kazniva dejanja, znaša 18,1 milijona evrov, kar je primerljivo s preteklim obdobjem. Delež škode gospodarske kriminalitete v celotni kriminaliteti znaša 60,8 odstotka. Iz statističnih podatkov je razvidno, da se nadaljuje trend večanja tako števila gospodarskih kaznivih dejanj kot tudi premoženjske škode. V tem okviru lahko sklepamo, da so gospodarski subjekti zaradi plačilne nediscipline, neizpolnjenih dobav in slabih izkušenj s pomembnimi poslovnimi dogodki pazljivi pri gospodarskem poslovanju in večkrat že sami s samozaščitnimi ukrepi poskušajo zmanjšati tveganje pred oškodovanjem. Prav tako je zadnje obdobje polno dogodkov, na katere ne morejo vplivati (na primer epidemije, vojne, inflacija, vedno bolj tudi podnebne spremembe …), v takih primerih pa je poslovanje pravnih oseb omejeno ali onemogočeno. Zaradi teh razmer je izredno težko oceniti nadaljnje gibanje gospodarske kriminalitete, saj nanjo vpliva več dejavnikov (na področju sociale, zdravstva, gospodarskih razmer, inflacije, splošne varnosti ljudi in premoženja, mednarodnega gospodarskega sodelovanja zaradi globalnih razmer …).

V letu 2023 smo zaznali manjše zmanjšanje števila kaznivih dejanj goljufije (obravnavanih je bilo le 18 kaznivih dejanj), število večine drugih kaznivih dejanj pa se je v primerjavi z lanskim povečalo, in sicer je bilo obravnavanih največ kaznivih dejanj uporabe ponarejenega negotovinskega plačilnega sredstva – 118. Sledila so kazniva dejanja poneverbe in neupravičene uporabe tujega premoženja, teh je bilo 40, ter kazniva dejanja poslovnih goljufij, ki jih je bilo 54. Prav tako je bilo zelo povečano število kaznivih dejanj ponareditve ali uničenja poslovnih listin, teh je bilo 19, in število kaznivih dejanj zlorabe informacijskega sistema, ki jih je bilo 17. Povečanje ali zmanjšanje drugih obravnavanih kaznivih dejanj pa je bilo glede na preteklo obdobje le manjše.

Pri preiskovanju kaznivih dejanj s področja gospodarske kriminalitete je še vedno poudarek na preiskavi sumov hujših in obsežnih storitev kaznivih dejanj zlorabe položaja, zlorabe uradnega položaja in oškodovanja upnikov ter drugih kaznivih dejanj s področja gospodarske kriminalitete, zadeve pa spadajo tudi v sklop prednostnih dejavnosti policije (korupcija, zdravstvo in tako dalje). Poleg tega na območju PU Maribor ugotavljamo več primerov tako imenovanih »internetnih« goljufij, ki se evidentirajo in statistično vodijo v sklopu več kaznivih dejanj (goljufije, zlorabe informacijskega sistema, uporaba ponarejenega negotovinskega plačilnega sredstva …).

Na podlagi Zakona o odgovornosti pravnih oseb za kazniva dejanja je bilo obravnavanih 165 kaznivih dejanj in kazensko ovadenih 128 pravnih oseb, kar je malenkost več kot v primerljivem obdobju.

V letu 2023 smo obravnavali 68 kaznivih dejanj s področja korupcije. Znova ugotavljamo, da prijav s področja korupcije na območju PU Maribor ni. Z lastno dejavnostjo nam je uspelo zbrati razloge za sum storitve teh kaznivih dejanj in začetek predkazenskega postopka v skladu z določili ZKP.

Zaradi preiskovanja najhujših oblik gospodarske kriminalitete na območju PU Maribor smo v letu 2023 pogosto sodelovali s Finančno upravo Republike Slovenije (v nadaljnjem besedilu: FURS), Tržnim inšpektoratom Republike Slovenije in Uradom Republike Slovenije za preprečevanje pranja denarja.

Število finančnih preiskav ter število pobud in poročil za zavarovanje protipravne premoženjske koristi sta ustrezni glede na število obravnavanih kaznivih dejanj. Končanih je bilo 39 finančnih preiskav. Po opravljenih finančnih preiskavah pa je bilo izdelanih 15 pobud za zaseg protipravno pridobljene premoženjske koristi in podanih 28 poročil o opravljeni finančni preiskavi, ko na podlagi opravljenih finančnih preiskav niso bili ugotovljeni pogoji za podajo pobude.

Na področju računalniške kriminalitete sta bili najpogostejši kaznivi dejanji napad na informacijski sistem po 221. členu KZ-1 (48 kaznivih dejanj) in zloraba informacijskega sistema po 237. členu KZ-1 (17 kaznivih dejanj). Največ teh napadov je bilo usmerjenih proti gospodarskim družbam. Največ obravnavanih kaznivih dejanj je bilo povezanih s tako imenovanimi izsiljevalskimi virusi (Ransomware), v katerih so bila oškodovana podjetja. Izsiljevalski virus povzroči šifriranje datotek na računalnikih in s tem onemogoči njihovo uporabo, za odklepanje oziroma dekodiranje pa se zahteva plačilo v kriptovalutah. Višina odkupnine je od 4.000 do 40.000 evrov. Povečuje se tudi število vdorov v spletno bančništvo in njegovih zlorab. Najpogosteje so oškodovane fizične osebe, ki nasedejo SMS-om in e-poštnim sporočilom (phishing); oškodovane so za 2.500 do 45.000 evrov. Povečalo se je tudi število spletnih goljufij in tatvin (povezanih s trgovanjem s kriptovalutami), pri katerih so storilci žrtvam na računalnik in/ali mobilni telefon namestili aplikacijo AnyDesk za upravljanje na daljavo. S tem so dobili dostop do spletnega bančništva, od koder so denar nakazovali na več bančnih računov fizičnih oseb in ga zamenjali v kriptovalute. Posameznike so tako oškodovali za 5.000 do 208.500 evrov.

Na področju kriminalistično-obveščevalne dejavnosti smo v letu 2023 napisali 2905 (3077) operativnih informacij, kar pomeni 18,7-odstotno povečanje glede na primerjano petletno povprečje, ki je znašalo 2448 napisanih operativnih informacij na leto. Število vnesenih

operativnih informacij se je povečalo predvsem zaradi intenzivnejšega policijskega dela v skupnosti in kriminalistično-obveščevalne dejavnosti v enotah.

Oddelek za kriminalistično-obveščevalno dejavnost SKP PU Maribor je sodeloval pri pripravi in izvedbi nekaterih obsežnejših preiskav kaznivih dejanj, pripravljal analize akcijskih načrtov in sodeloval pri njihovi pripravi ter analiziral konkretne preiskave.

2.1.2 Vzdrževanje javnega reda ter zagotavljanje splošne varnosti ljudi in premoženja

Delo na področju vzdrževanja javnega reda ter zagotavljanja splošne varnosti ljudi in premoženja je bilo usmerjeno v pravočasno in celovito načrtovanje nalog in njihovo izvedbo ter s tem v zagotavljanje stabilnih varnostnih razmer na tem področju.

Opravili smo varovanje 19 (4) javnih shodov z različnimi sporočili oziroma nameni (protest kmetov, proti vetrnim elektrarnam, v podporo Palestini), na katerih ni prišlo do kršitev. Izstopala je Parada ponosa v septembru v Mariboru, do udeležencev katere so posamezniki izražali nestrinjanje. Na samem javnem shodu ni prišlo do kršitev, obravnavali pa smo 3 kazniva dejanja, ki so se zgodila po koncu protesta.

Obravnavali smo 5386 (6011) kršitev predpisov o javnem redu. Kršitev ZJRM-1 je bilo 2999 (3321), kršitev drugih predpisov o javnem redu pa 2387 (2690). Trend obravnavanih kršitev ZJRM-1 je v petletnem obdobju stalen, stabilen in enakomeren, trend kršitev drugih predpisov o javnem redu pa se je glede na petletno povprečje izrazito povečal zaradi kršitev Zakona o nalezljivih boleznih. Te kršitve so prevladovale do odločitve Ustavnega sodišča Republike Slovenije o neskladju posameznih določil navedenega zakona z ustavo.

V zasebnih prostorih smo zaradi preprečevanja nasilja v družini obravnavali 486 (502) prekrškov. Glede na desetletno obdobje, katerega povprečje znaša 515 prekrškov, je zaznan trend zmanjševanja števila kršitev. Vzrok za manjše število obravnavanih prekrškov je večje število obravnavanih kaznivih dejanj, kar pomeni, da PU Maribor namenja veliko strokovne pozornosti obravnavi tega področja in se zaveda njegove pomembnosti. Policisti tako dogodek, povezan z družinskim, zunajzakonskim in sorodstvenim razmerjem, najprej obravnavajo kot kaznivo dejanje, šele nato ugotavljajo elemente prekrška in zadevo obravnavajo kot prekršek. Ničelno toleranco do povzročiteljev nasilja potrjuje 222 (193) izrečenih ukrepov prepovedi približevanja določenemu kraju oziroma osebi, desetletno povprečje izrečenih ukrepov pa je 230.

Policisti so izvajali naloge javne varnosti na 358 (158) javnih zbiranjih, od tega je bilo 339 (154) javnih prireditev in 19 (4) javnih shodov. Na javnih zbiranjih so bile varnostne razmere stabilne in obvladljive. Obravnavane so bile posamezne kršitve v zvezi z javnimi zbiranji.

Zagotavljali smo stabilne varnostne razmere na javnih prireditvah. Kot bolj tvegane velja omeniti nogometne tekme NK Maribor in nepredvidljivost organiziranih navijaških skupin. Na nogometni tekmi med NK Maribor in NK Olimpija 19. februarja je prišlo do množičnega poškodovanja stolov in ograje na predelu za gostujoče navijače. Pred tekmo med NK Maribor in NK Olimpija 3. decembra je v dopoldanskem času prišlo do kaznivega dejanja nasilništva zaradi napada pripadnikov navijaške skupine na tri gostujoče navijače.

V poletnem času smo varovali kvalifikacijske nogometne tekme, ki jih je NK Maribor v Ljudskem vrtu odigral za nastop na evropskih nogometnih tekmovanjih. Izstopa nogometna tekma s Športnim klubom Fenerbahçe 17. avgusta, na kateri so gostujoči navijači množično kršili javni red in mir (preskok ograje, pretepi, uničevanje stolov). Zaradi tega je policija izpraznila predel, na katerem so bili gostujoči navijači. Pri tem ni bil nihče telesno poškodovan. Izrečen je bil tudi 1 ukrep po četrtem odstavku 162. člena Zakona o nalogah in pooblastilih policije (v nadaljnjem besedilu: ZNPPol). PU Maribor je izdelala ustrezno analizo ter ocenila učinkovitost in strokovnost izvedenih ukrepov policije.

V skladu z določili ZNPPol smo 3 (7) osebam izrekli ukrep prepovedi udeležbe na športnih prireditvah, sodišče pa je vse ukrepe potrdilo. Ukrep prekinitve potovanja na športno prireditev

iz 63. člena ZNPPol v letu 2023 ni bil izrečen. K zagotavljanju stabilnih varnostnih razmer pri varovanju športnih prireditev so nedvomno prispevali spoterji, ki so bili v letu 2023 aktivirani 45–krat, in sodelovanje vodstva NK Maribor s predstavniki policije.

V letu 2023 smo na področju preprečevanja nedovoljenega prometa z orožjem in uporabe orožja obravnavali 98 (82) kršitev Zakona o orožju. Zasegli smo 26 (8) pištol, 6 (1) pušk, 9 (2) lovskih pušk, 6 (7) plinskih pištol, 5 (3) kosov zračnega orožja, 53 (30) kosov hladnega orožja, 7874 (884) ostrih nabojev, 209 (1) lovskih nabojev, 63 (18) plinskih nabojev, 3 bombe in 65 g eksploziva. Upravnim enotam smo poslali 19 (23) pobud za uvedbo upravnega postopka za odvzem orožja in streliva. Zmanjšanje števila izvedenih ukrepov na tem področju v petletnem obdobju je mogoče pripisati zlasti dejstvu, da je bil v letu 2021 spremenjen Zakon o orožju, ki po novem posedovanja nekaterih vrst hladnega orožja ne šteje več za kršitev tega zakona. Pregled desetletnega povprečja izkazuje vsakoletno enako oziroma rahlo zmanjšano število obravnavanih kršitev.

Med božično-novoletnimi prazniki smo obravnavali 3 poškodbe oseb zaradi uporabe pirotehničnih sredstev, ena oseba je utrpela hude telesne poškodbe, dve osebi pa lahke.

Obravnavali smo 579 (823) kršitev zakona o proizvodnji prepovedanih drog in prometu z njimi. Število zaznanih prekrškov s področja prepovedanih drog se zmanjšuje, kar pripisujemo več dejavnikom: ukinitvi mejne kontrole s Hrvaško po vstopu v schengensko območje, odpovedi večjih javnih prireditev, na katerih je bilo v preteklih letih zaznano večje število prekrškov s tega področja, ter povečanju števila preventivnih dejavnosti in ozaveščanju mladih o škodljivosti uporabe prepovedih drog. Odrejenih je bilo 151 (132) strokovnih pregledov zaradi prepovedanih drog, kar je nekoliko več od primerjalnega obdobja.

Ob koncu šolskega leta smo poostreno nadzirali javni red v parkih in na drugih varnostno obremenjenih območjih, ki so izpostavljena mladoletniškemu vandalizmu in medvrstniškemu nasilju, ter s tem zagotovili stabilne varnostne razmere.

Samostojno in v sodelovanju z Inšpektoratom Republike Slovenije za notranje zadeve smo izvajali nadzor nad zasebnimi varnostnimi službami in ugotovili 146 (156) kršitev Zakona o zasebnem varovanju, kar v desetletnem obdobju pomeni nekoliko manj kršitev predmetne zakonodaje. Nihanje večletnega trenda je predvsem posledica epidemije covida-19 in z njo povezanega neupoštevanja ukrepov varnostnikov na varovanih območjih. Med ugotovljenimi kršitvami po številu izstopajo kršitve, povezane z neupoštevanjem odredb varnostnega osebja, in kršitve, povezane z izvajanjem ukrepov obveznega organiziranja varovanja na javnih prireditvah.

Naloge policije smo opravljali tudi na reki Dravi, na kateri se predvsem na območju Ptujskega jezera v zadnjih letih krepita navtična dejavnost in turizem. Plovni režim na Dravi na območju Maribora in Ptuja smo nadzorovali s policijskim čolnom. Zaradi navzočnosti policije in doslednega izvajanja njenih nalog (predvsem ob koncih tedna) se število obravnavanih kršitev na tem območju zmanjšuje.

Na Pohorju smo izvedli 5 (4) poostrenih nadzorov varstva okolja, v katerih smo ugotavljali kršitve voznikov motornih sani in motornih koles, in tudi 2 (4) poostrena nadzora s področja ugotavljanja krivolova.

Sodelovali smo z Upravo Republike Slovenije za zaščito in reševanje, Izpostavo Maribor in Izpostavo Ptuj. Udeleževali smo se tudi njihovih državnih in regijskih usposabljanj. V marcu smo sodelovali pri izvedbi vaje zaščite in reševanja na letališču Edvarda Rusjana Maribor Letalska nesreča Maribor 2023.

V 75 (72) primerih smo državnim organom, gospodarskim družbam, zavodom ter drugim organizacijam in posameznikom z javnimi pooblastili nudili pomoč pri zagotavljanju varnosti med opravljanjem nalog z njihovega delovnega področja. Največ pomoči, to je asistenc, in sicer 62 (62), je bilo izvedenih pri delu zdravstvenih ustanov. Pregled desetletnega obdobja izvedenih asistenc na PU Maribor izkazuje stabilen trend brez večjega zmanjšanja ali povečanja.

2.1.3 Zagotavljanje varnosti cestnega prometa

V letu 2023 je bilo stanje prometne varnosti na območju PU Maribor podobno preteklim letom. Nekoliko se je povečalo število prometnih nesreč, predvsem prometnih nesreč z materialno škodo. Število prometnih nesreč s smrtnim izidom in telesnimi poškodbami je ostalo podobno preteklim letom. V prometnih nesrečah je umrlo in se lahko telesno poškodovalo podobno število udeležencev, še vedno pa je prisoten trend povečanja števila hudo telesno poškodovanih, predvsem voznikov koles.

Obravnavali smo 50.496 (60.189) kršitev cestnoprometnih predpisov oziroma manj kot v letih 2021 in 2022. Na zmanjšanje števila obravnavanih kršitev cestnoprometnih predpisov v letu 2023 je vplivalo bistveno zmanjšanje izrečenih opozoril kršiteljem cestnoprometnih predpisov, kar pa je bila posledica sprememb usmeritev za izrekanje opozoril kršiteljem cestnoprometnih predpisov.

V letu 2023 smo na območju PU Maribor obravnavali 3666 (3559) prometnih nesreč, v katerih je 15 (15) oseb umrlo, 120 (117) je bilo hudo in 1.086 (1.240) lahko telesno poškodovanih (za leto 2022 so upoštevane tudi prometne nesreče, ki jih je obravnavala Specializirana enota avtocestne policije (v nadaljnjem besedilu: SEAP) Maribor). Do leta 2020 se je število obravnavanih prometnih nesreč zmanjševalo, v letih 2021, 2022 in 2023 pa se je ta trend obrnil. Število obravnavanih prometnih nesreč se je povečalo predvsem zaradi prometnih nesreč z materialno škodo, kar je zagotovo posledica povečanja obsega cestnega prometa. To se je odražalo tudi v povečanju števila prometnih nesreč s hudimi telesnimi poškodbami, čeprav je obseg nadzora cestnega prometa glede na število ugotovljenih kršitev cestnoprometnih predpisov v desetletnem primerjalnem obdobju ostal na visoki ravni. Med umrlimi v prometnih nesrečah je bilo največ voznikov osebnih avtomobilov, ki tudi sicer spadajo med najpogostejše udeležence cestnega prometa in kršitelje cestnoprometnih predpisov. Poleg voznikov osebnih avtomobilov so pogoste žrtve prometnih nesreč tudi vozniki motornih koles in potniki.

Neprilagojena hitrost, nepravilna stran in smer vožnje ter neupoštevanje pravil o prednosti so še vedno najpogostejši vzroki prometnih nesreč. Zaradi njih se je v zadnjih desetih letih na območju PU Maribor zgodila večina prometnih nesreč s smrtnim izidom ali hudo telesno poškodbo. Največ prometnih nesreč s smrtnim izidom na območju PU Maribor se je v letu 2023 zgodilo na regionalnih cestah in avtocestah, medtem ko so v preostalih letih desetletnega obdobja negativno izstopale nesreče na cestah v naseljih in na glavnih cestah.

Alkohol, eden ključnih sekundarnih vzrokov za prometne nesreče, je bil tudi v letu 2023 pogost vzrok prometnih nesreč. Delež alkoholiziranih povzročiteljev vseh prometnih nesreč se je v letu 2023 v primerjavi z letom 2022 nekoliko zmanjšal, vendar je bil še vedno podobno visok kot v preostalih letih primerjalnega obdobja. Najvišji je bil pri povzročiteljih prometnih nesreč s smrtnim izidom, pri katerih je znašal kar 50 odstotkov (15,4 odstotka). V letu 2023 smo preizkuse alkoholiziranosti z alkotesti odredili v 96.399 (83.143) primerih, od katerih je bilo 1883 (2071) preizkusov pozitivnih. Število odrejenih preizkusov alkoholiziranosti je bilo največje v zadnjih desetih letih, število ugotovljenih pozitivnih preizkusov pa je primerljivo s povprečjem zadnjih desetih let.

V letu 2023 se je povečalo število pridržanih kršiteljev, in sicer smo na podlagi 24. člena Zakona o pravilih cestnega prometa (v nadaljnjem besedilu: ZPrCP) pridržali 118 (105) kršiteljev, na podlagi Zakona o prekrških (v nadaljnjem besedilu: ZP-1) pa 35 (21) kršiteljev. Na podlagi določb ZPrCP in ZP-1 smo kršiteljem zasegli 458 (420) motornih vozil. Na zmanjšanje števila zasegov motornih vozil po letu 2015 je vplivala sprememba zakonodaje s tega področja.

Večjo kakovost nadzora cestnega prometa smo zagotavljali z dodatnim nadzorom cestnega prometa na najbolj kritičnih odsekih cest, ki izstopajo predvsem zaradi hitrosti in s hitrostjo povezanih vzrokov prometnih nesreč. Nadzore smo načrtovali v posebej izdelani analizi, v novembru 2023 pa smo jih posodobili glede na aktualno prometnovarnostno stanje. Zaradi poslabšanja prometne varnosti na območju Policijske postaje Slovenska Bistrica, Policijske postaje Ptuj in Policijske postaje Podlehnik v letu 2021 so bile v teh policijskih enotah načrtovane dodatne dejavnosti na področju nadzora cestnega prometa, zato se je stanje prometne varnosti na teh območjih v letih 2022 in 2023 izboljšalo. Poleg navedenega smo

izvajali tudi nadzor nad vozniki in vozili, pri katerih je za vožnjo potrebno posebno znanje (vozila šol vožnje, taksiji, avtobusi, tovorna vozila, vozila za prevoz skupin otrok in vozila za prevoz nevarnega blaga).

Cestni promet smo urejali tam, kjer prometna ureditev, za katero so pristojni upravljavci cest, ni zagotavljala ustrezne varnosti in pretočnosti. Na kraju samem smo urejali promet na cestah in križiščih ob večjih zgostitvah ter ob prireditvah na cesti in ob drugih dogodkih, ki so zahtevali začasno spremembo prometne ureditve. Kljub urejanju prometa in prizadevanju policistov je bila pretočnost v teh primerih odvisna predvsem od cestne infrastrukture in trenutne gostote cestnega prometa. Obsežno urejanje in nadzor cestnega prometa sta bila izvedena med poletno turistično sezono. Takrat so na območju PU Maribor ob koncih tedna (predvsem ob sobotah) nastajali zastoji na avtocesti A4 pred strateške mejne točke Gruškovje, ki so bili zaradi vstopa Republike Hrvaške v schengensko območje bistveno krajši kot pretekla leta, so pa bili posledica zastojev pred cestninsko postajo Trakošćan na ozemlju Hrvaške. V letu 2023, še posebej pa v času poletne turistične sezone, so zaradi gradbenih del na avtocesti A1 na območju razcepa Dragučova in delu avtoceste A5 nastajali daljši zastoji, posledično pa se je na tem območju poslabšala prometna varnost in zgodilo se je bistveno več prometnih nesreč, tudi s hujšimi posledicami. Zaradi poslabšanja prometnovarnostnih razmer smo na tem območju avtocestnega omrežja okrepili nadzor cestnega prometa, ob večjih zastojih pa smo zagotovili urejanje cestnega prometa, s čimer smo vplivali na povečanje pretočnosti prometa. Za izboljšanje prometnovarnostnih razmer je upravljavec avtoceste DARS, d. d., na pobudo PU Maribor poskrbel za dodatno označitev kolon. Sodelovali smo pri varovanju večjega števila izrednih prevozov in športnih prireditev na cesti (kolesarske dirke, kolesarski maratoni in podobno) ter v postopkih odločanja na upravnih enotah pri izdajanju odločb organizatorjem športnih prireditev, pred tem pa smo za zahtevnejše prireditve opravili tudi predhodne terenske oglede in določili načine varovanja.

2.1.4 Nadzor državne meje in izvajanje predpisov o tujcih

V letu 2023 smo obravnavali 978 (3.213) oseb, ki so nedovoljeno vstopile v Slovenijo. Večino kršitev so ugotovili policisti PPIU Maribor, sledijo kombinirane enote s SIU (Policijska postaja Ormož, Policijska postaja Gorišnica in Policijska postaja Podlehnik). Največji delež prijetih oseb sestavljajo državljani Sirije, Turčije in Afganistana. Vzrok za zmanjšanje števila nedovoljenih vstopov v Slovenijo lahko pripišemo vstopu Hrvaške v schengensko območje in s tem povezanim spremembam migracijskih poti. Po 1. januarju 2023 so tujci uporabljali predvsem javna prevozna sredstva (najpogosteje vlake) na območju PU Novo mesto, zaradi česar se je na območju PU Maribor število nedovoljenih vstopov v Slovenijo zelo zmanjšalo.

Obravnavali smo 653 (2252) oseb, ki so zaprosile za mednarodno zaščito, kar je za 71 odstotkov manj kot leta 2022. Največkrat so zanjo zaprosili državljani Sirije, sledijo državljani Afganistana, Turčije in Rusije. Prijetih je bilo 852 oseb, ki so znova podali namero za podajo prošnje za mednarodno zaščito in bili odpeljani nazaj v azilni dom.

Sosednjim državam oziroma njihovim varnostnim organom smo izročili občutno manj oseb, in sicer 28 (117). Glavni vzrok zmanjšanja števila izročenih oseb je še vedno v številu podanih namer za mednarodno zaščito. Večina oseb je bila izročena hrvaškim varnostnim organom, in sicer 23 (89), 3 (2) osebe so bile izročene avstrijskim varnostnim organom, 2 (2) italijanskim in 0 (24) oseb madžarskim varnostnim organom. Avstrijski varnostni organi so pri izvajanju mejne kontrole zavrnili vstop 157 (77) osebam. Najpogostejši razlog zavrnitve je bilo neposedovanje veljavnega dokumenta oziroma vizuma za vstop.

Od uvedbe začasnega nadzora na notranji meji s Hrvaško je bil vstop v državo zavrnjen 209 osebam. Najpogostejša razloga zavrnitve sta bila neposedovanje veljavnega vizuma in veljavne potne listine. Največ zavrnjenih oseb je bilo državljanov Turčije, sledijo državljani Indije, Kosova, Ukrajine in Severne Makedonije. Večina oseb je bila zavrnjenih na nekdanjem mejnem prehodu Gruškovje.

V letu 2023 je bilo izvedenih 616 (231) izravnalnih postopkov. Ukrep je bil izveden nad 717 (276) osebami, največkrat nad državljani Romunije, sledijo državljani Bosne in Hercegovine in

Srbije. Večino postopkov je izvedla PPIU Maribor, sledijo kombinirane enote s SIU (Policijska postaja Ormož, Policijska postaja Gorišnica in Policijska postaja Podlehnik). Povečanje števila izravnalnih postopkov je posledica ukinitve mejne kontrole in nadzora državne meje.

V letu 2023 smo obravnavali 1919 (3062) kršitev določil Zakona o tujcih. Prevladovale so kršitve nedovoljenega prebivanja, ki jih je bilo 522 (1737). Največ kršiteljev je bilo državljanov Severne Makedonije, Bosne in Hercegovine, Albanije, Moldavije in Srbije. Zmanjšanje števila kršitev določil Zakona o tujcih lahko pripišemo ukinitvi mejne kontrole, saj so policisti na Postaji mejne policije Gruškovje v preteklosti odkrili največ teh kršitev.

V evidenco izdanih odločb o vrnitvi sta bili vneseni 302 (352) odločbi o vrnitvi. Upravne enote so na policijske postaje poslale 163 (189) odločb, preostale pa so izdale policijske postaje tujcem, ki so nezakonito prebivali v Sloveniji. Izdanih je bilo 46 (75) odločb o vrnitvi brez roka in 93 (88) odločb o vrnitvi z določenim rokom. Najpogosteje so bile odločbe izdane državljanom Kosova (155), sledijo državljani Srbije (31), Severne Makedonije (29), Albanije (27) in Bosne in Hercegovine (26). Iz države je bilo odstranjenih 12 (67) tujcev. Največ jih je bilo odstranjenih na letališčih, sledi državna meja z Avstrijo, Madžarsko in Hrvaško.

Sumov mejnih incidentov v letu 2023 nismo obravnavali.

2.2 DRUGE DEJAVNOSTI

2.2.1 Policijsko delo v skupnosti

Izvedli smo 2989 (2349) preventivnih dejavnosti. Pri tem so bile uporabljene različne metode dela, največ – 1161 (863) dejavnosti je potekalo na področju javnega reda in miru, 740 (701) na področju varnosti cestnega prometa, 562 (409) na področju kriminalitete, 49 (72) pa na področju državne meje in tujcev. Povprečje izvedenih preventivnih dejavnosti v desetletnem obdobju je 2253, kar pomeni, da je bilo v letu 2023 zaznano 32,6-odstotno povečanje glede na desetletno povprečje.

V letu 2023 smo izvedli petnajsto otroško varnostno olimpijado, ki je potekala na celotnem območju PU Maribor, in humanitarno akcijo Štengijado, deveto odprto prvenstvo PU Maribor v teku trojk na mariborsko Kalvarijo.

PU Maribor je v celotnem letu 2023 ozaveščala širšo javnost tudi prek različnih digitalnih kanalov in družbenih omrežij ter tiskovin. Te vsebine so se na elektronskih medijih za predvajanje videosporočil in slikovnih sporočil predvajale v različnih podjetjih, organizacijah, bolnišnicah, zdravstvenih domovih, psihiatričnih bolnišnicah, centrih za socialno delo in na javnem avtobusnem podjetju Marprom.

Ob podpori Mestne občine Maribor smo izvedli že 20. posvet Mladi in kriminal.

Vse leto 2023 so policisti izvajali uveljavljene preventivne projekte Policist Leon, Varno na poti v šolo, Ne pozabite na varnost in Žoga je za igro.

2.2.2 Operativno-komunikacijska dejavnost

Na številko policije 113 za klice v sili je OKC prejel 84.282 (83.336) klicev tistih, ki so želeli pomoč policije, kar je največ v zadnjih desetih letih. Od leta 2014 se je linearni trend števila klicev povečeval za približno 600 klicev na leto oziroma se je število sprejetih klicev gibalo okrog 80.000 na leto. Najmanj klicev je bilo sprejetih leta 2016 (manj kot 77.000).

Povečevalo se je število interventnih dogodkov, ki jih je bilo največ leta 2023, in sicer okoli 33.600. Po letu 2014 je opazen linearni trend povečevanja interventnih dogodkov za približno 220 na leto. Najmanj jih je bilo leta 2015, po letu 2015 pa jih je bilo okrog 31.500 na leto. Največ nujnih interventnih dogodkov v zadnjih desetih letih je bilo leta 2017 (okrog 900). Po letu 2014 je opazen linearni trend zmanjševanja števila nujnih interventnih dogodkov za približno 35 na leto

vse do leta 2023, ko jih je bilo 632. Poleg zmanjševanja števila nujnih interventnih dogodkov se je krajšal odzivni čas pri teh dogodkih za 6 sekund na leto. V letu 2019 smo imeli najboljši odzivni čas, odkar ga merimo, leta 2023 pa sedmega najboljšega. Ocenjujemo, da smo se na nujne interventne dogodke odzivali zelo učinkovito.

V zadnjih letih so interventni dogodki čedalje zahtevnejši. To kaže linearni trend povečevanja števila policijskih patrulj, napotenih na kraje interventnih dogodkov, ki se povečuje za približno 540 na leto. Na 33.593 (32.984) interventnih dogodkov je bilo v letu 2023 treba napotiti 40.995 (39.257) policijskih patrulj. Podatki zadnjih petih let kažejo, da je v povprečju treba na posamezni dogodek napotiti 1,2 patrulje.

V dnevnik dogodkov smo vnesli 110.619 (106.983) zapisov, kar je največ v zadnjih petih letih. Število zapisov se je v petletnem obdobju povečevalo za povprečno 2100 na leto, največ v zadnjem letu, saj dnevnik dogodkov od leta 2017 beleži tudi izhodne klice.

V letu 2023 smo opravili 803.767 kratkih pogovorov in drugih komunikacij po sistemu zvez TETRA, med njimi 40 odhodnih individualnih klicev in 176 dohodnih individualnih klicev. Odhodnih sporočil je bilo 1930, dohodnih pa 121.775. Skupinskih odhodnih klicev iz OKC je bilo 238.198, dohodnih skupinskih klicev pa 441.657.

OKC je v okviru svojih nalog 32.312-krat (34.966) obvestil druge službe o interventnih dogodkih. Podatki zadnjih petih let kažejo, da se je število obveščanj povečevalo do leta 2022, leta 2023 pa se je nekoliko zmanjšalo, in sicer za približno 2600 obveščanj letno. OKC je predstojnike obvestil 330-krat (257-krat), dežurne policijskih postaj 1404-krat (2106-krat), preiskovalne sodnike 3123-krat (2853-krat), državne tožilce 3348-krat (2998-krat), regijske centre za obveščanje 1237-krat (1310-krat), vzdrževalce cest 767-krat (745-krat), vlečne službe 572-krat (566-krat), druge organe in organizacije pa 21.531-krat (24.131-krat). Število notranjih javljanj se je v petletnem obdobju povečalo in je bilo v letu 2022 največje, leta 2023 pa se je nekoliko zmanjšalo obveščanje drugih uporabnikov (SMS-poštar), odkar opravljamo te meritve.

Obveščanje je v letu 2023 potekalo v skladu s Pravili o obveščanju in periodičnem poročanju v policiji. Preglednico obveščanj smo na PU Maribor prilagodili načinu obveščanja z uporabo storitve SMS-poštar. Zaznanim manjšim pomanjkljivostim pri sporočanju informacij smo namenili več pozornosti, da bi jih odpravili in hkrati povečali kakovost sporočenih informacij. Še vedno je bilo nekaj primerov nepravočasnega obveščanja interventnih patrulj s kraja dogodkov, na kar smo patrulje sprotno opozarjali, tudi s telefonskimi stiki in videokonferencami na daljavo.

OKC po proučitvi vloženih pisnih zahtevkov upravičencem sporoči osebne in druge podatke. V letu 2023 je 17-krat (13-krat) odgovoril sodiščem na podlagi njihovih poizvedb s področja kriminalitete, javnega reda in miru ter prometne varnosti. Prav tako je na vprašanja s teh področij odgovoril policijskim enotam 6-krat (6-krat), posameznikom in odvetnikom pa 2-krat (2-krat). V zvezi z odgovori posameznikom se je večkrat posvetoval s pooblaščencem za varstvo osebnih podatkov. Iz petletnega obdobja je razvidno, da je OKC v povprečju sodišču odgovarjal 15-krat letno. Tudi število drugih upravičencev ne odstopa bistveno od večletnega povprečja.

V letu 2023 je OKC 29-krat (18-krat) pripravil vse potrebno za izdelavo kopij govornih komunikacij, videonadzora policijskih objektov in tehničnih sredstev za opravljanje nadzora državne meje ter GPS policije, kar je nekoliko več od povprečja zadnjih petih let.

V letu 2023 je OKC s področja odnosov z javnostmi časopisnim, spletnim, radijskim in televizijskim medijem na e-poštne naslove pošiljal pisna obvestila o pomembnih dogodkih na območju PU Maribor ob sobotah, nedeljah in praznikih. V primerih poziva javnosti za informacije o pogrešanih osebah ali očividcem dogodkov je obveščanje medijev opravil takoj ob dogodku. V zadnjih petih letih ni bistvenih odstopanj.

2.2.3 Forenzična in kriminalističnotehnična dejavnost

Število ogledov se je v letu 2023 v primerjavi z letom 2022 povečalo za 3,8 odstotka, na 3081 (2969). V tem času se je povečalo število vlomov v stanovanjske hiše za 18 odstotkov, na 173

(146), število vlomov v gostinske lokale za 81 odstotkov in število vlomov v stanovanja za 7,3 odstotka. Število vseh vlomov (po evidenci Oddelka za kriminalistične tehnike; v nadaljnjem besedilu: OKT) pa se je na PU Maribor povečalo za 20,4 odstotka, na 739 (614). OKT je opravil za 9,1 odstotka več ogledov, in sicer 406 (372).

Pogostost zavarovanja sledi, ki bi lahko dale identifikacijo na ravni PU Maribor, je v letu 2023 za 26 odstotka višja kot leto prej, kar lahko pripišemo tudi povečani premoženjski kriminaliteti. Število identificiranih sledi se je v tem času zvečalo za 60 odstotkov, z 91 na 146.

Zmanjšalo se je število prekrškovnih zadev, povezanih s prepovedanimi drogami, saj smo obravnavali za 22 odstotkov manj zasegov prepovedanih drog. Razlog za to so preklicane številne prireditve, na katerih policisti običajno opravijo največ zasegov. Na OKT je bilo napisanih 679 (875) poročil o preliminarnem testiranju prepovedanih drog v povezavi z zasegi v prekrškovnih zadevah.

V letu 2021 se je število zavarovanih bioloških sledi zmanjšalo za 14,5 odstotka, v zadnjih dveh letih pa se je povečalo, in sicer v letu 2022 za 3 odstotke in v letu 2023 za 15,3 odstotka. Nadaljuje se trend povečevanja števila zavarovanih bioloških sledi, ki dajo vsako leto tudi največ identifikacij.

Število ogledov z zavarovanimi daktiloskopskimi sledmi se je na PU Maribor v letu 2023 izjemno povečalo, in sicer kar za 72,3 odstotka, kar pomeni, da smo na 212 ogledih zavarovali prstne ali dlanske sledi papilarnih linij oziroma nosilce daktiloskopskih sledi. Navedeno povečanje je posledica izboljšanja kakovosti opravljenih ogledov zaradi izvedenih izobraževaj policistov s področja ogledne dejavnosti in zaradi povečanja števila kaznivih dejanj predvsem premoženjske kriminalitete. Za celotno PU Maribor je bilo izdelanih 218 (197) poročil o preiskavi sledi obuval.

2.2.4 Analitska dejavnost

Na različnih področjih policijskega dela smo izdelovali mesečne analize, namenjene vodstvom policijskih enot pri načrtovanju operativnih nalog. Izdelali smo tudi vsebinski analizi policijskih pridržanj, analizo uporabe prisilnih sredstev in napadov na policiste ter polletno in letno poročilo o problematiki orožja, prav tako smo pripravili poročilo o izvajanju dejavnosti iz programa Žoga je za igro. Izdelane so bile analize problematike uživanja alkohola in hitrosti v cestnem prometu, mesečne ocene stanja varnosti in doseganja ciljev na področju cestnega prometa, analiza prometne varnosti in policijskih ukrepov na kritičnih odsekih cest, analiza problematike voznikov enoslednih motornih vozil, analiza problematike varnosti kolesarjev, analiza problematike varnosti pešcev in analiza prometne varnosti v povezavi s tovornimi vozili na območju PU Maribor. PU Maribor in vse njene enote izdelujejo trimesečne analize tveganja na področju organizirane čezmejne kriminalitete in nedovoljenih migracij.

Sestavili smo več poročil s statističnimi podatki za vodstva SKP, Sektorja uniformirane policije (v nadaljnjem besedilu: SUP) in PU Maribor ter izdelali analizo vlomov v objekte na območju PU Maribor s konkretnimi usmeritvami za delo. Vsakodnevno smo spremljali zapise dnevnika dogodkov Operativno-komunikacijskega centra (v nadaljnjem besedilu: DDOKC), operativne informacije in javne spletne objave ter se z njimi sprotno seznanjali v informacijah. Mesečno smo izdelovali pregled statističnih podatkov za ugotavljanje varnostnih razmer na vseh temeljnih področjih dela za območje PU Maribor.

2.2.5 Nadzorna dejavnost

Nad delom policijskih postaj smo izvedli 47 (32) nadzorov, od tega 3 (2) splošne, 35 (23) strokovnih in 9 (2) vnovičnih. Opravili smo tudi 24 (5) nadzorov nad delom uslužbencev policije.

Strokovne nadzore smo opravili na vseh delovnih področjih policije in še 10 na področju prekrškovnih postopkov, po 2 na področjih nadzorne dejavnosti, operativnega obveščanja in poročanja ter vzdrževanja javnega reda in zagotavljanja splošne varnosti ter ljudi in premoženja. Na drugih delovnih področjih pa smo izvedli po en strokovni nadzor. Pri ugotovljenih

pomanjkljivostih in nepravilnostih smo vodstvom policijskih postaj odredili konkretne ukrepe za njihovo odpravo.

Zaradi pomanjkljivosti, ugotovljenih v splošnih in strokovnih nadzorih, smo izvedli devet vnovičnih nadzorov, za delovna področja prekrškovni postopek, pooblastila, organizacijske zadeve, zagotavljanje varnosti cestnega prometa ter operativno obveščanje in poročanje.

Delo uslužbencev smo nadzirali na 14 (5) policijskih postajah.

2.2.6 Spremljanje izvajanja policijskih pooblastil in ogrožanja policistov

Prisilna sredstva smo uporabili zoper 473 (445) oseb. Uporabljenih je bilo 1010 (997) prisilnih sredstev v 451 (434) primerih. Zoper posameznike smo v skladu z načeli postopnosti in sorazmernosti največkrat uporabili telesno silo ter sredstva za vklepanje in vezanje. Predstojniki so v vseh primerih (1010) uporabo prisilnih sredstev ocenili kot zakonito in strokovno.

Število uporabljenih prisilnih sredstev je primerljivo s trendom prejšnjih petih let, saj nihanja med posameznimi leti ne presegajo 20 odstotkov glede na uporabo v letu 2022.

Na podlagi drugega odstavka 157. člena ZKP smo pridržali 237 (220) oseb in na podlagi prvega odstavka 157. člena ZKP 2 (1) osebi. Trendi uporabe policijskega pooblastila pridržanja po določilih ZKP so po posameznih letih primerljivi brez večjih odstopanj v posameznem letu. Odstopanje je mogoče zaznati v letih od 2014 do 2019, razloge pa je mogoče iskati v povečanju števila dogodkov in kriminalitete s področja javnega reda.

Obravnavali smo 10 (12) napadov na policiste, v katerih je bilo napadenih 14 (16) policistov. Trendi teh dejanj so primerljivi s prejšnjimi leti, razen z leti od 2014 do 2017, ko je bilo napadov na policiste povprečno 25 na leto.

Delovna skupina za obravnavanje groženj delavcem PU Maribor je v letu 2023 obravnavala 1 (3) primer ogrožanja delavcev policije, pri čemer je bila ogroženost ocenjena z nizko stopnjo.

2.2.7 Reševanje pritožb

Zoper postopke policistov smo prejeli 77 (76) pritožb. V letu 2023 je bilo končanih 77 (78) pritožbenih postopkov.

Pri vodji organizacijske enote oziroma policistih, ki jih je vodja pooblastil, je bilo obravnavanih 16 (16) pritožb. Od tega je bilo po petem odstavku 150. člena ZNPPol uspešno končanih 10 (10) primerov. Vodje enot so v okviru pomiritvenih postopkov v 5 (2) primerih ocenili, da je bilo ravnanje policistov v nasprotju s predpisi.

V 2 (6) primerih neuspešnih pomiritvenih postopkov so bile na podlagi tretjega odstavka 148. člena ZNPPol pritožbe obravnavane na sejah senata. Na podlagi drugega odstavka 152. člena ZNPPol v 4 (2) primerih po neuspelem pomiritvenem postopku ni bilo obravnave pred senatom, saj je bilo v pomiritvenem postopku v celoti pojasnjeno ravnanje policista in obravnava na seji senata teh ugotovitev ne bi spremenila.

V 2 (3) primerih je Sektor za pritožbe zoper policijo na MNZ na podlagi četrtega odstavka 148. člena ZNPPol pritožbe obravnaval neposredno pred senatom, kar je primerljivo z letom 2022.

Pred senatom je bilo skupaj obravnavanih 4 (9) pritožb, od tega so bile 4 (2) utemeljene. Pritožbeni postopek brez obravnave je bil končan v 57 (53) primerih. V teh primerih je bil pritožnikom podan odgovor na podlagi Uredbe o upravnem poslovanju.

Po posameznih delovnih področjih se je največ pritožb nanašalo na področje javnega reda in miru, in sicer 48 (36), sledijo pa področje cestnega prometa z 31 (39) pritožbami, področje kriminalitete s 25 (20) pritožbami in drugi dogodki s 17 (8) pritožbami. Največje povečanje

števila pritožb po posameznih področjih dela glede na leto 2022 je bilo zaznati na področju javnega reda in miru ter kriminalitete, medtem ko je bilo na področju cestnega prometa zaznati zmanjšanje števila podanih pritožb.

Največ pritožbenih razlogov v sprejetih pritožbah se je nanašalo na uporabo policijskih pooblastil, in sicer 57 (62), na neprimerno komuniciranje se je nanašalo 37 (45) pritožbenih razlogov, na neukrepanje policistov 29 (31) pritožbenih razlogov in na uporabo prisilnih sredstev 7 (14) pritožbenih razlogov. Število vseh pritožbenih razlogov je približno enako kakor v letu 2022, razen pri uporabi prisilnih sredstev, kjer je zaznati občutno zmanjšanje.

V 9 (3) primerih so bili s policisti opravljeni razgovori in izrečena so bila opozorila glede ugotovitev pritožbenih postopkov, v nobenem primeru pa ni bilo ugotovljeno kaznivo dejanje.

2.2.8 Notranje preiskave

Evidentirali smo 26 (24) kaznivih dejanj. Teh dejanj je bilo osumljenih 25 (25) javnih uslužbencev iz policije, kar je primerljivo s preteklimi leti. Posebnemu oddelku Specializiranega državnega tožilstva Republike Slovenije je bilo v nadaljnjo obravnavo odstopljenih 25 (15) prijav, in sicer za 31 (16) kaznivih dejanj. Povečanje je pripisati večkratnim podanim prijavam osebe z območja Policijske postaje Ptuj; sicer je trend primerljiv z gibanjem v zadnjih petih letih.

Obravnavali smo 154 (166) zadev s področja notranje varnosti, pri čemer je bilo več primerov povezanih z nestrokovnim izvajanjem policijskih postopkov, nepravilnostmi pri prekrškovnih postopkih in poslovanju s plačilnimi nalogi, zlorabami bolniških odsotnosti in ravnanjem s službeno opremo ter neupravičenimi dostopi oziroma obdelavo osebnih podatkov.

2.2.9 Informacijska in telekomunikacijska dejavnost

Na informacijsko-telekomunikacijskem sistemu in opremi smo izvajali strojna in programska vzdrževalna dela. V objektih policije smo skrbeli za vzdrževanje in nadgradnjo videonadzornega, protivlomnega in požarnega sistema. Redno smo vzdrževali elektronske naprave in drugo operativno-tehnično opremo ter skrbeli za nemoteno delovanje radijskega sistema in radijskih zvez, kot tudi naprav za neprekinjeno napajanje in stacionarne agregate.

Izvajali smo nadzor nad uporabniki informacijskih sistemov, urejali dostope do aplikativnih rešitev, zbirk in podatkovnih zbirk v informacijsko-telekomunikacijskem sistemu policije ter zagotavljali strokovno podporo in pomoč uporabnikom.

Dejavno smo sodelovali pri zagotavljanju informacijsko-telekomunikacijske in druge logistične podpore na večjih športnih prireditvah in akcijah. Z dvema pripadnikoma v poveljstvu PPE policijske uprave smo redno sodelovali pri zagotavljanju javnega reda in miru in pri logistični pomoči. Poseben izziv je bil vstop Hrvaške v schengensko območje ter s tem povezane dejavnosti in zagotavljanje logistične podpore policijskim enotam.

2.2.10 Kadrovske in organizacijske zadeve

Na PU Maribor je bilo 31. decembra 2023 zasedenih 861 (893) od 1123 (1227) sistemiziranih delovnih mest policistov ali 77 odstotkov mest in 153 (154) od 180 (179) sistemiziranih delovnih mest drugih delavcev policije ali 87 odstotkov mest.

Za sklenitev delovnega razmerja smo na Urad za organizacijo in kadre MNZ v letu 2023 poslali 22 (11) predlogov. 89 (35) delavcem je delovno razmerje prenehalo, od tega 65 (25) zaradi upokojitve. Predvsem zaradi višanja povprečne starosti se je občutno zvišal tudi trend povečanja upokojevanja javnih uslužbencev, predvsem policistov, številne upokojitve pa tako znatno vplivajo na postopno slabšanje kadrovske zasedenosti.

V letu 2023 je bilo na PU Maribor na novo zaposlenih 22 (14) javnih uslužbencev, od tega je bilo 5 (7) višjih policistov kot diplomantov Višje policijske šole, v 2 (2) primerih je šlo za vnovično zaposlitev v policiji, 15 javnih uslužbencev pa zaseda strokovno tehnično delovno mesto. Pomanjkanje kadrovskih virov že nekaj let skušamo omiliti tudi s premestitvami javnih uslužbencev iz drugih policijskih uprav; 20 (6) jih je bilo premeščenih bližje kraju bivanja. Prav zaradi tega se nadaljuje višanje povprečne starosti javnih uslužbencev, ki je bila 48,1 (47,8) leta. Višanje povprečne starosti vpliva predvsem na delo operativnih enot, saj je zaradi tega tudi več odsotnosti policistov (dopusti, bolniške odsotnosti) in veliko število različnih omejitev pri opravljanju policijskih nalog.

Za zagotovitev nemotenega dela in ustrezne organizacije smo spremljali kadrovsko stanje in z odločbami na podlagi 67. člena Zakona o organiziranosti in delu v policiji (v nadaljnjem besedilu: ZODPol) napotili 77 (55) javnih uslužbencev v tiste enote, v katerih je bila potrebna okrepitev zaradi povečanega obsega dela. Poleg tega smo 14 (15) policistov napotili v Center za varovanje in zaščito. Iz drugih policijskih uprav je bilo z odločbo na podlagi 67. člena ZODPol na PU Maribor napotenih 8 policistov (27) in 22 policistov iz Uprave avtocestne policije (UAP), SEAP. Iz PU Maribor na druge policijske uprave je bilo začasno napotenih 5 (4) policistov.

V letu 2023 je študij ob delu za pridobitev višješolske izobrazbe policista nadaljevalo 88 (54) policistov, od teh jih je 14 (7) študij tudi uspešno končalo.

Število izplačanih nadur smo zmanjšali, izplačanih je bilo 91.021,02 (97.459,46) nadur.

V postopku o invalidnosti pri Zavodu za pokojninsko in invalidsko zavarovanje Slovenije je bilo obravnavanih 10 (12) delavcev. V drugo oziroma tretjo kategorijo invalidnosti so bili na novo razvrščeni 3 (5) delavci, 2 (1) delavca sta bila razvrščena v prvo kategorijo invalidnosti, postopkov poklicne rehabilitacije ni bilo (1). V treh (1) primerih je invalidska komisija zavrnila priznanje pravic. V enem (1) primeru je bil invalidski postopek dokončan po prenehanju delovnega razmerja. Glede tega je treba poudariti, da se prav zaradi trenda višanja povprečne starosti uslužbencev povečuje tudi število invalidskih postopkov in s tem število uslužbencev z določenimi stopnjami invalidnosti.

Cepljenje javnih uslužbencev PU Maribor je bilo v letu 2023 izvedeno v dveh terminih: aprila in oktobra. V obeh terminih se je izvajalo cepljenje proti klopnemu meningoencefalitisu (KME), hepatitisu in tifusu. Cepljenje je izvedla ambulanta MNZ.

V obdobju od januarja do maja 2023 smo izvedli 153 obdobnih preventivnih zdravstvenih pregledov javnih uslužbencev PU Maribor, nato pa smo zaradi dosežene kvote zdravniških pregledov in poteka pogodbe z ambulanto čakali na sklenitev nove pogodbe. Preglede smo nadaljevali v novembru in decembru ter izvedli še 19 pregledov. Vsi pregledi so bili opravljeni v zasebni ambulanti Doktor ZaMe, Kopitarjeva ulica 2, 2000 Maribor.

Zaradi pogostih bolniških odsotnosti, zdravstvenih omejitev pri opravljanju dela ter psihičnih in vedenjskih težav smo v ambulanto medicine dela MNZ v Ljubljano na drugi usmerjeni preventivni zdravstveni pregled napotili 13 (7) javnih uslužbencev.

Od marca 2023 policijske uprave, v katerih je javni uslužbenec zaposlen, po predhodnem naročilu Policijske akademije (v nadaljnjem besedilu: PA) na zdravniški pregled napotijo javne uslužbence v zvezi z usposabljanji. PU Maribor jih je napotila 5.

Na PU Maribor imamo zaposlenih 122 javnih uslužbencev, ki sicer izpolnjujejo posebne pogoje za delo, ki ga opravljajo, vendar z omejitvami (kot so na primer brez nadurnega dela, brez nočnega dela, brez intervencij in dela na terenu, brez samoobrambe, 8- ali 4-urni delovni čas in podobno). Omejitve, ki se nanašajo samo na predpisano korekcijo vida in zaščito sluha v hrupu, tukaj niso upoštevane. 21 delavcev smo napotili na vnovične kontrolne zdravstvene preglede v ambulanti medicine dela MNZ v Ljubljani.

Na Urad za organizacijo in kadre MNZ smo odstopili 3 vloge za solidarnostno pomoč. Vloge so se nanašale na solidarnostno pomoč zaradi elementarne nesreče ali daljše bolezni JU.

Zaradi kršitve delovne discipline ali delovnih obveznosti so bili uvedeni 3 (7) disciplinski postopki. Generalni direktor policije je na podlagi naših predlogov 5 (6) delavcem izdal pisno opozorilo pred redno odpovedjo pogodbe o zaposlitvi. Zoper 2 (1) delavca je bil na podlagi našega predloga uveden postopek izredne odpovedi pogodbe o zaposlitvi.

Zaradi poškodb ali škode, nastale na premoženju, je odškodninske zahtevke vložilo 16 (14) delavcev PU Maribor in 9 (6) drugih oseb.

9 (14) delavcev je delodajalca obvestilo, da nameravajo opravljati dopolnilno delo. Vse prošnje so bile odobrene.

V letu 2023 smo prejeli dve (1) vlogi za zagotovitev pravne pomoči. Obe sta bili odobreni.

V domu kulture Lenart smo 15. junija 2023 podelili priznanja policije. 12 javnih uslužbencev je prejelo zlati ščit policije, 44 srebrnega in 27 bronastega. 7 zunanjim posameznikom in ustanovam smo podelili tudi bronasti znak policije za sodelovanje. Priznanj policije za 20, 30 in 40 let dela v policiji smo podelili 113 uslužbencem (od tega za 20 let dela 66 uslužbencem, za 30 let dela 45 uslužbencem in za 40 let dela dvema uslužbencema). Dva delavca PU Maribor sta na osrednji proslavi ob dnevu policije prejela veliki ščit policije z bronasto zvezdo. 11 delavcev PU Maribor in 6 občanov je prejelo priznanje policije za požrtvovalnost, ki še niso bila podeljena. En delavec PU Maribor je prejel medaljo policije za požrtvovalnost za zaposlene, ki so požrtvovalno pomagali v poplavah.

Za objavo na intranetu policije smo prejeli 91 zahval; 13 pohval oziroma zahval pa smo poslali v policijske enote.

2.2.11 Izobraževanje, izpopolnjevanje in usposabljanje

Na podlagi kataloga usposabljanj za leto 2023 so se delavci PU Maribor udeležili 224 (191) usposabljanj. Trije (2) javni uslužbenci so bili napoteni na usposabljanje v tujino (Srednjeevropska policijska akademija – SEPA, CEPOL), 2 (3) pa sta se udeležila seminarjev v izvedbi zunanjih izobraževalnih ustanov. Izvedli smo tudi 18 (15) lastnih in 5 (4) individualnih oblik usposabljanj. V navedenih številkah niso zajeti podatki o usposabljanjih, izvedenih na daljavo prek sistema EIDA, ki so med letom potekali v različnih obdobjih, in sicer so bila to usposabljanja s področja informacijske varnostne politike policije, dodatno usposabljanje za obravnavo in varovanje tajnih podatkov, usposabljanje za varstvo pred požarom in varstvo pri delu ter usposabljanje s področja policijskih pooblastil.

Na usposabljanje za vodenje v policiji v letu 2023 smo na PU Maribor napotili 4 (4) javne uslužbence. Potekalo je tudi usposabljanje za izvajanje kriminalističnotehničnih opravil na SKP PU.

V okviru individualnih oblik izpopolnjevanja in usposabljanja za leto 2023, ki jih izvajajo zunanje izobraževalne ustanove, smo načrtovali udeležbo delavcev na 4 (4) usposabljanjih. V skladu z načrtom individualnih oblik usposabljanja in dodatnimi potrebami po udeležbi na tečajih, ki so jih organizirale zunanje ustanove, smo na 2 (2) usposabljanji napotili 3 (3) javne uslužbence.

Z mesečnim načrtovanjem usposabljanj smo spremljali tudi njihovo izvedbo. Za posamezno usposabljanje je bila izdana odločba Generalne policijske uprave (v nadaljnjem besedilu: GPU) ali odločba direktorja PU Maribor. Na podlagi tega so vodje usposabljanja pripravili poročila s podatki o udeležbi. Vsa lastna usposabljanja smo sprotno vnašali v program Informacijskega sistema Centra za izpopolnjevanje in usposabljanje (v nadaljnjem besedilu: ISCIU) pod lastne oblike usposabljanja in izpopolnjevanja, prav tako pa smo pod tem sklopom usposabljanja na GPU PA podajali zahteve za izdajo potrdil o uspešno opravljenih usposabljanjih.

Policijske postaje so prav tako pripravile in izvedle lastne programe izpopolnjevanja in usposabljanja. Pomočniki načelnikov so po programu praktičnega postopka in samoobrambe teoretično usposabljali policiste za izvajanje policijskih pooblastil.

Vadba praktičnega postopka s samoobrambo je potekala po izvedbenem načrtu programa izpolnjevanja in usposabljanja policistov za izvajanje pooblastil s praktičnim postopkom in samoobrambo in v skladu z usmeritvami GPU. Usposabljanje je uspešno opravilo 779 policistov oziroma 90,5 odstotka (glede na skupno število 861 policistov programa ciljnih skupin A, B in C). Neocenjenih je bilo 82 policistov iz skupin A in B oziroma 9,5 odstotka, razlogi za neocenjenost pa so bili materinski ali očetovski dopust, dolgotrajni bolniški dopust, zdravstvene omejitve, službena odsotnost in šolanje. Vsi policisti iz skupin A, B in C so uspešno opravili usposabljanje.

Teoretični del usposabljanj po programu PPSA je bil izveden v okviru možnosti in v obsegu, ki ga imajo enote s tehničnimi sredstvi in s pomočjo sistema EIDA. Vse enote so v teoretičnem delu usposabljanja obravnavale predvsem konkretne primere in ugotovitve analiz, ki izhajajo iz njihovega območja in področja dela.

V maju 2023 se je ekipa PU Maribor udeležila 18. policijskih iger – letnega preizkusa usposobljenosti policistov. Tekmovalci PU Maribor so dosegli prvo mesto.

2.2.12 Finančno-materialne zadeve

Za kritje materialnih stroškov je bilo v letu 2023 porabljenih 3.111.714 (2.888.934) evrov sredstev (proračunski postavki 5572 – redni materialni stroški in 5861 – zunanja meja EU). Porabljenih je bilo za 6,66 odstotka več sredstev, kot jih je bilo z internim finančnim načrtom dodeljenih navedenima proračunskima postavkama, od tega je bilo za pisarniški in splošni material porabljenih 259.522 (277.456) evrov, za poseben material in storitve 12.886 (10.598) evrov, za energijo, komunalne storitve in telefon 779.986 (712.026) evrov, za prevozne stroške in storitve 1.196.329 (1.060.973) evrov, za službena potovanja 46.054 (30.085) evrov, za tekoče vzdrževanje 230.980 (237.488) evrov, za najemnine in zakupnine 577.133 (550.771) evrov ter za druge operativne odhodke 8.824 (9.537) evrov. Z dejavnostjo kuhinje smo dosegli realizacijo v višini 81.485 (75.742) evrov.

Realizacija plačil v proračunskem letu 2023 je bila 100-odstotna oziroma glede na začetno dodelitev sredstev 107-odstotna. Za vse dodeljene pravice porabe so bile sklenjene pogodbe. Na podlagi predhodno odobrenih pravic porabe finančnih sredstev smo v primerjavi z letom 2022 izvedli nekoliko manj tekočega vzdrževanja objektov, prav tako tudi investicijskega, čeprav smo dobili 85.000 evrov finančnih sredstev za investicijska vzdrževanja. Zaradi nesklenjenih krovnih pogodb za tekoče vzdrževanje objektov nismo mogli izvesti vseh potrebnih vzdrževanj (v letu 2022 so vsa naročila male vrednosti prevzeli na Direktoratu za logistiko), prav tako zaradi določenega vrednostnega praga sklepanja pogodb policijskih uprav (do 40.000 evrov) PU Maribor ni mogla izvesti načrtovanega investicijskega vzdrževanja. V skladu z razpoložljivimi finančnimi sredstvi smo skrbeli za nujno vzdrževanje objektov in opreme, vendar je zaradi nesklenjenih krovnih pogodb in pomanjkanja finančnih sredstev (precejšen dvig cen) veliko tekočega in investicijskega vzdrževanja, ki bi ga bilo treba izvesti, ostalo neizvedenega (visoki ponudbeni predračuni). Posledica neizpolnjenih nalog iz načrta tekočega in investicijskega vzdrževanja za leto 2023 je nastajanje dodatne materialne škode na objektih, zaradi katere se povečujejo finančni stroški interventnih sanacij in vzdrževanja oziroma popravil ter slabšajo pogoji dela.

Pri investicijskem vzdrževanju objektov, ki ga je vodil DL MNZ, smo sodelovali kot neposredna in strokovna pomoč, vendar konkretne izvedbe ni bilo, ker je v letu 2022 vsa javna naročila male vrednosti prevzelo MNZ. Nekatere potrebne pogodbe PU Maribor in krovne pogodbe zato sploh niso bile sklenjene in tako nekaterih potrebnih del nista izvedla ne DL MNZ ne PU Maribor.

Veliko dejavnosti je bilo povezanih s prilagoditvijo delovanja policije po vstopu Republike Hrvaške v schengensko območje, prav tako smo proaktivno sodelovali v delovni podskupini za ureditev ustrezne infrastrukture po vstopu Hrvaške v schengensko območje, ki jo je s sklepom imenoval v. d. generalnega direktorja policije. Po vnovični začasni uvedbi nadzora na notranjih mejah smo dejavno sodelovali pri zagotavljanju optimalnih pogojev za delo, še posebej zato, ker na MNZ ni bila pravočasno sklenjena pogodba za izvedbo upravljanja in vzdrževanja

objektov, vgrajenih sistemov in naprav na bivših mejnih prehodih ter so bile nekatere dejavnosti in naloge naložene Službi za operativno podporo PU Maribor.

Redno smo se udeleževali sestankov, na katerih so bili prisotni tudi predstavniki GPU, MNZ in PU Maribor, ter dejavno sodelovali pri podajanju pobud in predlogov za izboljšanje trenutnega stanja v povezavi s sanacijami objektov. Stremimo predvsem k celoviti, energetski, konstrukcijski, instalacijski in funkcionalni obnovi dotrajanih objektov in nabavi materialno-tehničnih sredstev za učinkovitejše izvajanje logističnih nalog ter vzdrževanje objektov na južni meji, prevzetih od Ministrstva za javno upravo Republike Slovenije, in začasnih tehničnih ovir.

Izvajali smo veliko dejavnosti v povezavi z oskrbo, najemom boksov in drugih vadbenih objektov za službene konje. Lastnik objektov je sklenil novo najemno pogodbo, kar je imelo za posledico tudi sklenitev nove podnajemne pogodbe.

Na podlagi izvedenega inšpekcijskega nadzora Inšpektorata Republike Slovenije za delo, Inšpekcije nadzora varnosti in zdravja pri delu ter izdane ureditvene odločbe smo dejavno sodelovali tako z inšpektorjem za delo kot tudi z najemodajalcem objekta na naslovu Ulica heroja Tomšiča 6, Maribor, in DL MNZ. Zelo smo si prizadevali in opravili veliko dela za izboljšanje delovnih pogojev zaposlenih. Pravočasno izvedena sanacijska oziroma investicijska dela so zahtevala usklajeno delovanje vseh deležnikov.

Obrat prehrane PU Maribor, ki deluje na dveh lokacijah, je stalno zagotavljal tople obroke za javne uslužbence PU Maribor.

Na PU Maribor upravljamo sedem samskih sob (12 ležišč). Za izboljšanje bivalnih razmer v samskih sobah smo Direktorat za logistiko MNZ zaprosili na nakup sodobnejšega in funkcionalnejšega pohištva, prav tako je bilo opravljenega veliko tekočega vzdrževanja, predvsem pri vodovodni in električni napeljavi, ki sta dotrajani. Konec leta 2023 smo prejeli odobritev za spremembo namembnosti in prekategorizacijo treh samskih sob.

Povprečna starost vseh prevoznih sredstev na PU Maribor je bila 6,51 (6,84) leta. Vozila imajo v povprečju prevoženih 112.322 (112.346) kilometrov. Zagotavljali smo predvsem tehnično brezhibnost in voznost vozil z namenom nemotenega opravljanja neposrednega operativnega dela policije ter zagotavljanja varnosti in zdravja zaposlenih pri delu. Za potrebe servisiranja službenih vozil imamo v najemu prostore za avtomobilsko delavnico PU Maribor v velikosti 697,6 m^2.

PU Maribor ima 72 (72) stanovanj, ki so v lasti policije. Gre za 64 (61) službenih stanovanj (najemniška stanovanja za določen čas, za čas zaposlitve v MNZ, policiji), eno kadrovsko stanovanje za določen čas (prazno, v celoti opremljeno) in 7 (10) najemniških stanovanj za nedoločen čas (bivši imetniki stanovanjske pravice, ki se niso odločili za nakup). V letu 2023 so bila v najem dodeljena 4 (3) službena stanovanja. V celoti je bilo obnovljeno 1 (2) stanovanje, delno pa 20 (12) stanovanj. Razlog za povečan obseg obnove zasedenih stanovanjskih enot je odprava ukrepov zaradi covida-19. Leta 2023 je bilo izpraznjenih 5 (5) stanovanj, tako da je trenutno praznih 17 (13) stanovanj in 1 kadrovsko stanovanje. Prodano ni bilo nobeno stanovanje, prav tako v postopku za prodajo ni nobena stanovanjska enota.

2.2.13 Mednarodno sodelovanje

Sodelovanje s tujimi varnostnimi organi, predvsem hrvaškimi in avstrijskimi, katerih območja mejijo na območje PU Maribor, je bilo zelo dobro.

S predstavniki hrvaških varnostnih organov smo si izmenjavali informacije o čezmejni kriminaliteti in nedovoljenih migracijah ter načrtovali delo mešanih patrulj.

S predstavniki avstrijskih varnostnih organov smo izvedli več delovnih razgovorov o izvajanju določil pogodbe med Slovenijo in Avstrijo o policijskem sodelovanju s poudarkom na skupnem delu pri izvajanju izravnalnih ukrepov.

V letu 2023 smo skupaj s poveljstvom policije za avstrijsko Štajersko izvedli več skupnih ciljno usmerjenih akcij s poudarkom na preprečevanju čezmejne kriminalitete in nezakonitih migracij.

Policisti PU Maribor so se udeleževali skupnih operacij na zunanjih schengenskih mejah v okviru agencije Frontex.

2.2.14 Odnosi z javnostmi

Na področju odnosov z javnostmi smo bili v preteklem letu na policijski upravi izjemno dejavni, za svoje delo na tem področju smo bili tudi nagrajeni, naš trud pa je bil prepoznan tako v splošni kot v strokovni javnosti.

V maju smo na 25. Slovenski konferenci za odnose z javnostmi za projekt s področja prometne varnosti prejeli prizmo, strokovno nagrado za odličnost izvedenih komunikacijskih programov. Projekt smo pripravili v sodelovanju s Hitradiem Center. Nagrado smo v slovenski policiji prejeli prvič. Tako priznanje slovenskim komunikacijskim strokovnjakom ne pomeni samo komunikacijske odličnosti, temveč izraža tudi strokovnost, znanje, ustvarjalnost in učinkovitost na področju odnosov z javnostmi. S projektom smo se prijavili tudi na mednarodni razpis komunikacijske odličnosti v projektih Golden Quill Awards.

Nagrajeno kampanjo smo predstavili tudi na konferenci Dan PR v Ljubljani. Dan PR je dogodek, namenjen letnemu pregledu novosti, trendov in dobrih praks na področju odnosov z javnostmi. Na povabilo organizatorjev sta se konference udeležili avtorici projekta Anita Kovačič Čelofiga, predstavnica za odnose z javnostmi na PU Maribor, in Petra Skrivarnik, izvršna urednica Hitradia Center.

Dejavni smo bili tudi na področju promocije zaposlovanja, ki smo jo ob sodelovanju z drugimi službami PU, GPU in MNZ izvajali prek različnih oblik komuniciranja, z avdiovizualnim gradivom in dogodki. Na PU Maribor upravljamo tudi s Tik Tok profilom slovenske policije, kjer smo tudi dosegli nekaj vidnejših uspehov. Tudi o teh dejavnostih so poročali strokovni mediji, naše delo na tem področju z vidika promocije zaposlovanja pa smo predstavili na konferenci WEBSI – Digitalni presežki.

Veliko truda smo še naprej vlagali v komuniciranje z notranjo javnostjo. Zaposlene smo informirali in jih seznanjali z novostmi v internem mesečniku Marica, ki je med zaposlenimi zelo prepoznaven. Cilj mesečnika sta informiranost vseh zaposlenih o dogodkih na policijski upravi ter krepitev občutka pripadnosti in lojalnosti poklicu. Marico sak mesec prebere med 400 in 900 zaposlenih, tudi z drugih policijskih uprav.

Skupaj s študenti medijskih komunikacij na Fakulteti za elektrotehniko, računalništvo in informatiko v Mariboru smo nadaljevali projekt KreAkcija (kreativna in družbeno odgovorna akcija). V projektu obravnavamo vprašanja, povezana z mladimi. Na ta način mladim dajemo besedo, prostor in možnost, da uporabijo svojo moč ter vplivajo na svoje sovrstnike. Študentje v okviru akcije izdelajo prvi komunikacijski projekt.

Predstavnica za odnose z javnostmi je bila mentorica več dodiplomskih in podiplomskih študentov na področju strateškega komuniciranja.

2.2.15 Dejavnost specializiranih policijskih enot

V letu 2023 je bilo izvedenih 35 (36) aktiviranj pripadnikov PPE PU Maribor v sestavih I in II. Policisti PPE so bili aktivirani zaradi vzdrževanja javnega reda in miru na prireditvah in shodih ter varovanja športnih prireditev na celotnem ozemlju države. Pripadniki PPE so se ustrezno in hitro odzivali tudi ob aktiviranju signala STRELA.

Pripadniki gorske enote so bili aktivirani v 39 (43) primerih, in sicer zaradi izvedbe poostrenih nadzorov ter preventivnega dela in reševanja v gorah. Še posebej je treba poudariti

požrtvovalno delo pripadnika gorske enote, ki je dejavno sodeloval pri reševanju ljudi ob katastrofalnih poplavah.

Naloge PPE so bile ob vseh aktiviranjih opravljene na visoki strokovni ravni.

Beno Meglič
direktor
višji policijski svetnik

PRILOGA 2: STATISTIČNI PODATKI

ODKRIVANJE IN PREISKOVANJE KRIMINALITETE

Kazniva dejanja - osnovni pregled

Osnovni pregled	Leto									
	2014	2015	2016	2017	2018	2019	2020	2021	2022	2023
Število kaznivih dejanj [celotna kriminaliteta]	11.390	8.906	7.713	7.299	7.103	7.188	7.573	5.711	5.679	7.078
Število preiskanih kaznivih dejanj	5.902	4.766	3.835	3.763	3.733	3.637	3.844	3.155	3.112	3.750
Število kaznivih dejanj, ki jih je odkrila policija	2.017	1.503	941	1.261	975	908	903	832	987	1.001
Število kaznivih dejanj splošne kriminalitete	9.488	7.507	6.756	6.171	6.320	6.413	6.797	5.075	5.032	6.243
Število kaznivih dejanj gospodarske kriminalitete	1.902	1.399	957	1.128	783	775	776	636	647	835
Število kaznivih dejanj organizirane kriminalitete	24	108	25	9	77	80	35	65	94	43
Število kaznivih dejanj mladoletniške kriminalitete	193	172	179	168	176	160	139	107	146	195
Delež splošne kriminalitete [v %]	83,3	84,3	87,6	84,5	89,0	89,2	89,8	88,9	88,6	88,2
Delež gospodarske kriminalitete [v %]	16,7	15,7	12,4	15,5	11,0	10,8	10,2	11,1	11,4	11,8
Delež organizirane kriminalitete [v %]	0,2	1,2	0,3	0,1	1,1	1,1	0,5	1,1	1,7	0,6
Delež mladoletniške kriminalitete [v %]	1,7	1,9	2,3	2,3	2,5	2,2	1,8	1,9	2,6	2,8
Število mrtvih	9	10	5	8	4	4	8	3	9	10
Število hudo poškodovanih	33	30	24	16	22	19	21	17	45	57
Število lahko poškodovanih	383	329	321	166	196	210	182	153	199	252
Škoda [v 1.000 EUR]	62.338,3	63.041,6	58.385,3	51.422,1	63.255,7	36.993,1	56.019,1	56.639,9	28.544,1	29.870,8
Škoda gospodarske kriminalitete [v 1.000 EUR]	50.642,0	53.244,3	49.895,4	35.609,3	49.140,8	28.461,6	41.732,9	50.626,2	19.478,6	18.164,9
Delež škode gospodarske kriminalitete [v %]	81,2	84,5	85,5	69,2	77,7	76,9	74,5	89,4	68,2	60,8

Število kaznivih dejanj ter deleži preiskanih kaznivih dejanj in kaznivih dejanj, ki jih je odkrila policija

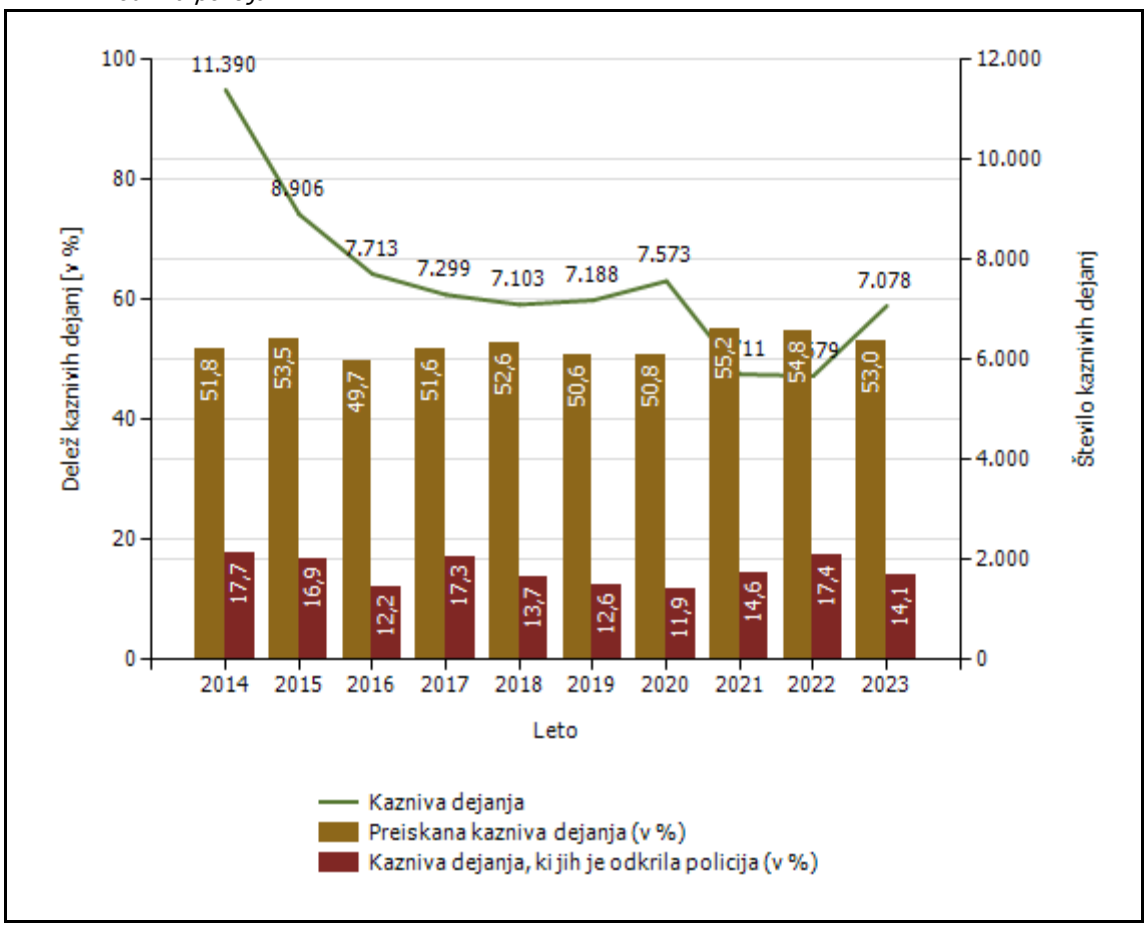

Kazniva dejanja brez pravne podlage za pregon - osnovni pregled

Osnovni pregled	Leto									
	2014	2015	2016	2017	2018	2019	2020	2021	2022	2023
Število kaznivih dejanj [celotna kriminaliteta]	1.061	938	990	913	1.000	1.033	1.095	952	990	1.014
Število kaznivih dejanj splošne kriminalitete	773	690	716	671	781	829	881	746	827	799
Število kaznivih dejanj gospodarske kriminalitete	288	248	274	242	219	204	214	206	163	215
Število kaznivih dejanj organizirane kriminalitete		3		2	1	2	6	2	5	
Število kaznivih dejanj mladoletniške kriminalitete	13	8	9	7	17	16	14	2	10	21
Delež splošne kriminalitete [v %]	72,9	73,6	72,3	73,5	78,1	80,3	80,5	78,4	83,5	78,8
Delež gospodarske kriminalitete [v %]	27,1	26,4	27,7	26,5	21,9	19,7	19,5	21,6	16,5	21,2
Delež organizirane kriminalitete [v %]		0,3		0,2	0,1	0,2	0,5	0,2	0,5	
Delež mladoletniške kriminalitete [v %]	1,2	0,9	0,9	0,8	1,7	1,5	1,3	0,2	1,0	2,1

Kazniva dejanja brez pravne podlage za pregon [najpogostejših 10]

Vrsta kaznivega dejanja	Število kaznivih dejanj									
	2014	2015	2016	2017	2018	2019	2020	2021	2022	2023
Tatvina	204	171	172	135	150	157	129	86	92	95
Goljufija	84	56	68	52	69	102	79	49	43	64
Zanemarjanje mladoletne osebe in surovo ravnanje	27	25	20	30	25	48	47	40	24	53
Nasilje v družini	35	43	26	30	33	40	46	42	41	52
Zatajitev	50	55	40	39	58	55	37	29	50	50
Poškodovanje tuje stvari	30	46	51	52	53	45	52	38	40	49
Odvzem mladoletne osebe	22	29	16	22	20	19	35	24	15	38
Povzročitev prometne nesreče iz malomarnosti						1			16	36
Grožnja	29	30	28	41	29	32	37	31	39	36
Ponarejanje listin	34	20	42	36	37	23	26	24	76	22
Druga kazniva dejanja	546	463	527	476	526	511	607	589	554	519
Skupaj	**1.061**	**938**	**990**	**913**	**1.000**	**1.033**	**1.095**	**952**	**990**	**1.014**

Kazniva dejanja, ki se preganjajo na predlog, vendar so oškodovanci od njega odstopili [najpogostejših 10]*

Vrsta kaznivega dejanja	Število kaznivih dejanj										
	2013	2014	2015	2016	2017	2018	2019	2020	2021	2022	2023
Poškodovanje tuje stvari	1.157	1.097	961	938	858	815	917	803	892	1.023	979
Tatvina	1.493	1.379	1.259	1.120	928	901	842	615	681	884	794
Goljufija	71	117	151	81	108	141	117	142	175	196	199
Zatajitev	46	77	61	57	77	109	119	66	100	115	93
Grožnja	8	10	29	45	60	102	99	116	108	91	80
Lahka telesna poškodba	89	81	81	67	46	79	107	61	46	64	56
Zloraba osebnih podatkov		3	5	4	2	4	9	11	12	12	10
Zalezovanje			2	3	1	7	14	10	14	14	10
Kršitev nedotakljivosti stanovanja	3	1	5	7	3	4	9	7	5	4	8
Posilstvo										2	3
Druga kazniva dejanja	22	21	11	18	21	28	33	17	22	25	14
Skupaj	**2.889**	**2.786**	**2.565**	**2.340**	**2.104**	**2.190**	**2.266**	**1.848**	**2.055**	**2.430**	**2.246**

* od leta 2013 dalje, po datumu zaznave

Število kaznivih dejanj po enotah

Enota dosjeja	Število kaznivih dejanj									
	2014	2015	2016	2017	2018	2019	2020	2021	2022	2023
PMP Gruškovje	221	167	62	93	52	62	42	66	105	5
PMP Središče ob Dravi	10	7	1	7	7	1	1	8	2	
PMP Zavrč	35	34	7	10	19	11	5	5	5	
PP Gorišnica	77	102	41	72	67	62	54	108	82	56
PP Lenart	385	322	274	323	336	340	313	227	224	278
PP Maribor I	1.913	1.886	1.636	1.511	1.459	1.392	1.552	923	1.035	1.318
PP Maribor II	3.997	2.390	2.409	2.254	2.153	2.413	2.419	2.011	1.407	2.045
PP Ormož	235	146	245	152	145	205	178	132	184	152
PP Podlehnik	264	158	241	174	179	150	166	134	139	144
PP Ptuj	1.307	1.091	898	868	792	744	859	548	695	797
PP Rače	604	481	431	307	475	391	380	310	250	449
PP Ruše	239	222	175	181	135	158	177	109	194	190
PP Slovenska Bistrica	822	708	582	537	585	552	717	510	607	633
PP Šentilj	440	349	307	237	226	283	299	207	220	322
PPIU PU Maribor	84	64	25	38	45	52	14	23	69	94
PPP Maribor	5	4	3						58	66
SKP MB	747	767	368	525	416	370	393	385	400	504
Služba direktorja PU Maribor	5	8	8	10	12	2	4	5	3	25
Skupaj	**11.390**	**8.906**	**7.713**	**7.299**	**7.103**	**7.188**	**7.573**	**5.711**	**5.679**	**7.078**

Preiskanost kaznivih dejanj, po enotah

Enota dosjeja	Delež preiskanih kaznivih dejanj [v%]									
	2014	2015	2016	2017	2018	2019	2020	2021	2022	2023
PMP Gruškovje	98,2	99,4	98,4	94,6	76,9	80,6	90,5	90,9	91,4	100,0
PMP Središče ob Dravi	100,0	85,7	0,0	100,0	100,0	100,0	100,0	100,0	100,0	0,0
PMP Zavrč	100,0	100,0	100,0	100,0	100,0	100,0	100,0	100,0	100,0	0,0
PP Gorišnica	62,3	79,4	70,7	65,3	62,7	66,1	75,9	83,3	67,1	73,2
PP Lenart	46,2	57,8	48,2	51,1	50,0	36,2	44,1	38,8	49,6	46,4
PP Maribor I	46,0	41,6	46,1	46,9	46,1	46,2	45,4	46,7	45,3	49,0
PP Maribor II	39,2	41,1	37,2	38,0	40,4	43,4	45,2	46,8	44,9	39,8
PP Ormož	70,6	69,9	72,7	69,1	73,8	66,3	56,2	67,4	67,4	65,8
PP Podlehnik	77,3	56,3	66,4	52,9	64,8	61,3	56,0	70,9	57,6	64,6
PP Ptuj	57,4	56,6	59,7	58,3	59,7	51,9	52,9	62,6	59,4	55,2
PP Rače	55,0	56,3	51,7	57,3	55,8	55,5	51,8	71,0	47,6	65,7
PP Ruše	57,7	62,2	56,6	53,6	65,9	57,0	59,3	58,7	56,7	54,7
PP Slovenska Bistrica	44,3	45,2	47,8	52,9	52,0	52,9	46,4	52,4	49,9	50,6
PP Šentilj	53,6	53,9	42,3	49,4	54,9	48,4	63,2	56,5	52,7	48,8
PPIU PU Maribor	91,7	92,2	88,0	97,4	95,6	84,6	85,7	78,3	94,2	94,7
PPP Maribor	100,0	100,0	100,0	0,0	0,0	0,0	0,0	0,0	93,1	93,9
SKP MB	92,9	95,7	87,0	88,6	92,1	87,8	86,0	81,6	89,5	85,5
Služba direktorja PU Maribor	40,0	50,0	62,5	30,0	91,7	100,0	50,0	80,0	0,0	100,0
Skupaj	**51,8**	**53,5**	**49,7**	**51,6**	**52,6**	**50,6**	**50,8**	**55,2**	**54,8**	**53,0**

Delež kaznivih dejanj, ki jih je odkrila policija, po enotah

Enota dosjeja	Delež kaznivih dejanj, ki jih je odkrila policija [v %]									
	2014	2015	2016	2017	2018	2019	2020	2021	2022	2023
PMP Gruškovje	99,1	98,8	100,0	100,0	100,0	100,0	100,0	100,0	100,0	100,0
PMP Središče ob Dravi	100,0	100,0	100,0	100,0	100,0	100,0	100,0	100,0	100,0	0,0
PMP Zavrč	100,0	100,0	100,0	100,0	100,0	100,0	100,0	80,0	100,0	0,0
PP Gorišnica	18,2	17,6	29,3	25,0	26,9	16,1	25,9	50,0	31,7	23,2
PP Lenart	19,5	4,0	10,9	8,4	10,1	7,4	7,3	4,4	3,1	9,0
PP Maribor I	13,2	14,5	18,2	28,1	15,1	13,1	16,4	12,8	11,4	11,0
PP Maribor II	9,4	8,1	3,5	4,9	3,7	4,9	4,9	4,9	4,1	4,8
PP Ormož	23,0	26,0	10,6	22,4	20,0	20,5	11,8	31,8	20,1	33,6
PP Podlehnik	34,5	19,0	29,5	13,2	20,1	15,3	24,7	25,4	15,8	7,6
PP Ptuj	9,9	12,8	7,8	9,0	9,3	8,9	6,1	8,4	13,8	7,7
PP Rače	13,9	16,4	8,8	17,6	18,5	12,8	10,0	24,8	12,8	29,4
PP Ruše	10,9	8,6	6,3	13,3	13,3	19,0	16,9	16,5	8,2	8,4
PP Slovenska Bistrica	11,6	10,2	7,2	8,4	9,4	5,3	5,6	12,9	16,5	6,0
PP Šentilj	7,7	8,0	5,2	13,1	12,8	13,4	9,0	8,2	6,8	6,2
PPIU PU Maribor	100,0	98,4	100,0	100,0	100,0	100,0	100,0	100,0	100,0	98,9
PPP Maribor	100,0	100,0	100,0	0,0	0,0	0,0	0,0	0,0	98,3	100,0
SKP MB	58,4	42,5	38,3	46,1	41,1	45,4	45,5	38,7	55,0	45,0
Služba direktorja PU Maribor	0,0	0,0	37,5	20,0	0,0	0,0	50,0	40,0	66,7	0,0
Skupaj	**17,7**	**16,9**	**12,2**	**17,3**	**13,7**	**12,6**	**11,9**	**14,6**	**17,4**	**14,1**

Fizične osebe v kaznivih dejanjih

Fizične osebe	Leto									
	2014	2015	2016	2017	2018	2019	2020	2021	2022	2023
Število ovadenih oseb	3.222	2.877	2.712	2.569	2.635	2.617	2.626	2.311	2.334	2.606
Število oškodovanih oseb	5.788	4.960	4.613	4.418	4.369	4.307	4.664	3.473	3.291	4.320

*Struktura ovadenih oseb**

Spol

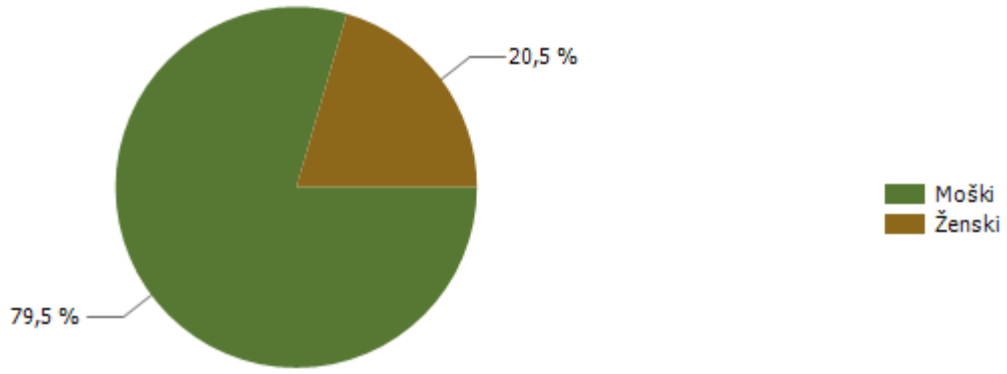

Starost

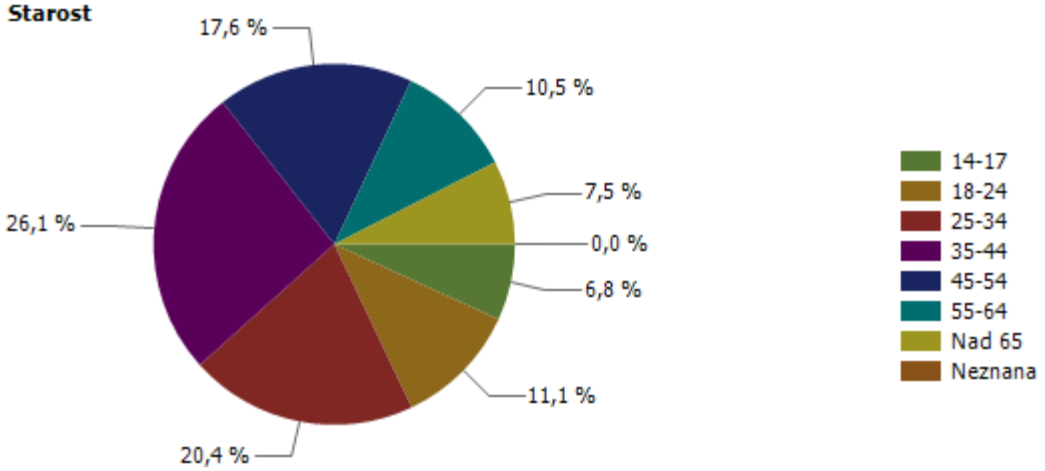

Državljanstvo

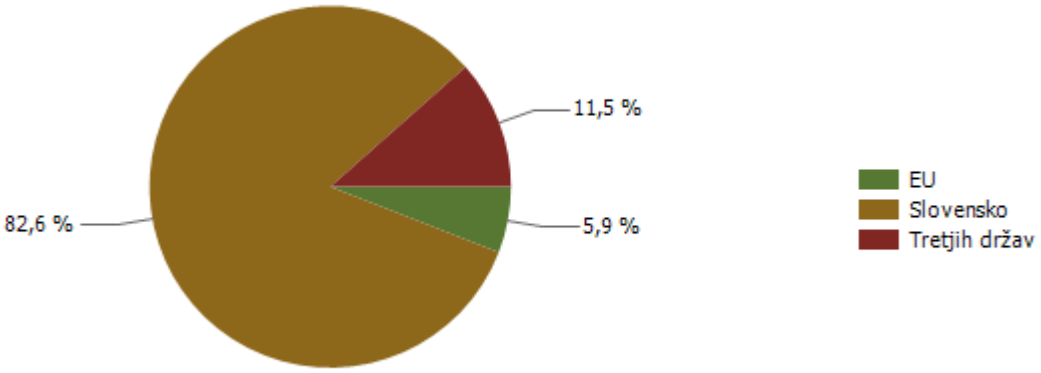

* Prikazana je struktura za leto, za katero se poroča.

*Struktura oškodovanih oseb**

Spol

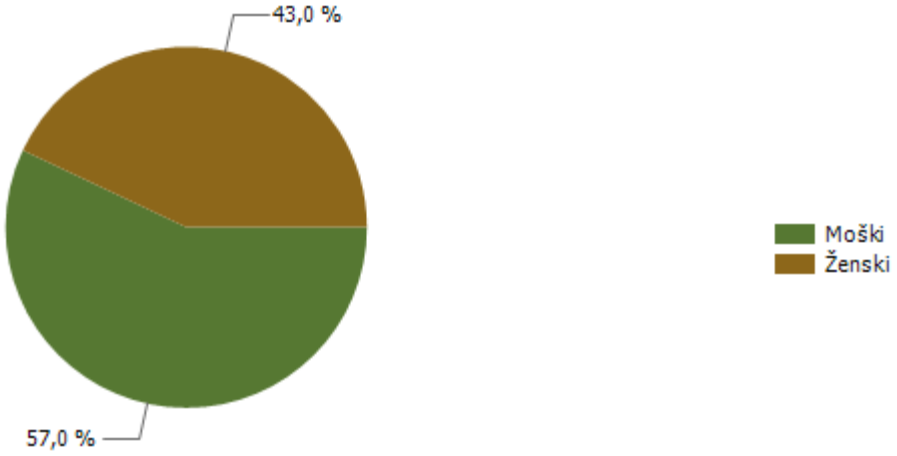

Starost

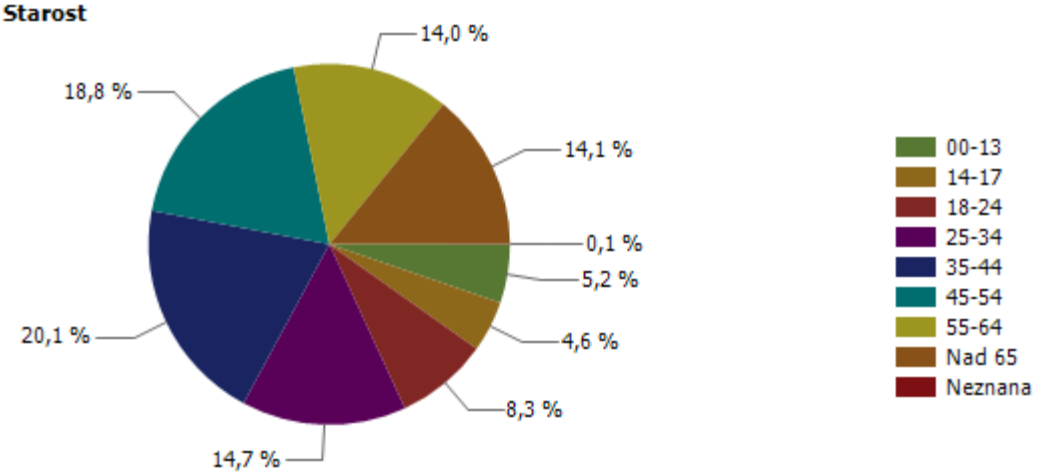

Državljanstvo

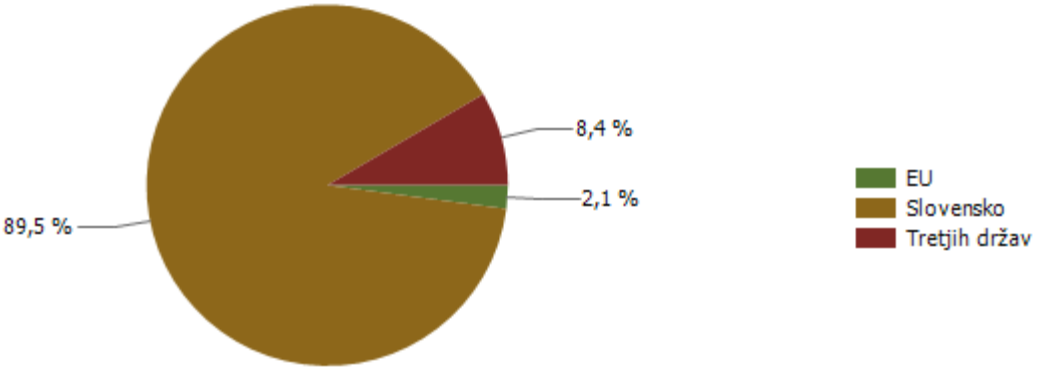

* Prikazana je struktura za leto, za katero se poroča.

Pravne osebe v kaznivih dejanjih

Pravne osebe	Leto									
	2014	2015	2016	2017	2018	2019	2020	2021	2022	2023
Število kaznivih dejanj, obravnavanih na podlagi Zakona o odgovornosti pravnih oseb [25. člen]	517	378	348	248	226	170	200	185	157	165
Število ovadenih oseb	243	211	183	152	125	129	155	122	118	128
Število oškodovanih oseb	1.697	1.376	1.440	1.304	1.154	1.142	1.252	822	858	1.051

Kazniva dejanja splošne kriminalitete [najpogostejših 10]

Vrsta kaznivega dejanja	Število kaznivih dejanj					Delež preiskanih kaznivih dejanj [v %]				
	2019	2020	2021	2022	2023	2019	2020	2021	2022	2023
Tatvina	2.014	2.042	1.348	1.492	1.942	38,0	38,1	28,8	29,3	31,8
Velika tatvina	1.271	1.345	588	605	783	16,8	15,9	17,7	22,6	20,7
Goljufija	448	502	405	394	577	79,2	70,1	63,2	61,4	53,2
Poškodovanje tuje stvari	415	423	373	339	443	26,0	25,3	29,5	26,8	28,2
Grožnja	307	366	337	280	329	85,7	84,2	84,3	86,1	83,6
Zatajitev	220	273	186	190	261	23,6	28,6	36,6	31,1	31,8
Lahka telesna poškodba	288	253	223	203	247	89,2	85,8	90,1	91,6	89,1
Nasilje v družini	280	271	241	199	211	96,8	99,3	97,5	96,5	98,6
Ponarejanje listin	162	155	181	178	179	96,3	92,9	93,9	89,9	97,2
Overitev lažne vsebine	13	22	84	113	138	100,0	95,5	94,0	90,3	97,8
Druga kazniva dejanja	995	1.145	1.109	1.039	1.133	77,3	81,3	78,9	82,6	82,6
Skupaj	**6.413**	**6.797**	**5.075**	**5.032**	**6.243**	**50,3**	**50,3**	**54,6**	**53,8**	**51,9**

Kazniva dejanja zoper življenje in telo

Vrsta kaznivega dejanja	Število kaznivih dejanj					Delež preiskanih kaznivih dejanj [v %]				
	2019	2020	2021	2022	2023	2019	2020	2021	2022	2023
Uboj	2	3	4	2	1	100,0	100,0	100,0	100,0	100,0
Umor	1	5	2	5	2	100,0	100,0	100,0	100,0	100,0
Posebno huda telesna poškodba	1		2	3		100,0	0,0	100,0	100,0	0,0
Huda telesna poškodba	33	23	22	21	33	69,7	78,3	86,4	90,5	90,9
Lahka telesna poškodba	288	253	223	203	247	89,2	85,8	90,1	91,6	89,1
Druga kazniva dejanja	2	6	2	2	3	100,0	83,3	100,0	100,0	100,0
Skupaj	**327**	**290**	**255**	**236**	**286**	**87,5**	**85,5**	**90,2**	**91,9**	**89,5**

*Umori in uboji - brez pravne podlage za pregon**

Vrsta kaznivega dejanja	Število kaznivih dejanj						
	2014	2015	2016	2018	2019	2022	2023
Uboj	1	1		2	2		
Umor	2	1	3		1	1	1
Skupaj	**3**	**2**	**3**	**2**	**3**	**1**	**1**

* Ni podlage za podajo kaznivega dejanja, kar vključuje tudi smrt storilca pred podajo kazenske ovadbe.

Kazniva dejanja zoper spolno nedotakljivost

Vrsta kaznivega dejanja	Število kaznivih dejanj					Delež preiskanih kaznivih dejanj [v %]				
	2019	2020	2021	2022	2023	2019	2020	2021	2022	2023
Posilstvo	2	9	5	11	10	100,0	100,0	60,0	100,0	100,0
Spolno nasilje	8	13	4	8	5	50,0	76,9	50,0	87,5	80,0
Kršitev spolne nedotakljivosti z zlorabo položaja		1	1	3	3	0,0	100,0	100,0	100,0	100,0
Spolni napad na osebo,mlajšo od petnajst let	21	12	13	25	26	85,7	91,7	100,0	88,0	92,3
Pridobivanje oseb, mlajših od petnajst let, za spole namene	2					50,0	0,0	0,0	0,0	0,0
Prikazovanje, izdelava, posest in posredovanje pornografskega gradiva	25	33	37	37	34	96,0	69,7	78,4	91,9	79,4
Druga kazniva dejanja	7	1	3	4	3	85,7	100,0	100,0	100,0	66,7
Skupaj	**65**	**69**	**63**	**88**	**81**	**84,6**	**79,7**	**81,0**	**92,0**	**86,4**

Kazniva dejanja zoper zakonsko zvezo, družino in otroke

Vrsta kaznivega dejanja	Število kaznivih dejanj					Delež preiskanih kaznivih dejanj [v %]				
	2019	2020	2021	2022	2023	2019	2020	2021	2022	2023
Odvzem mladoletne osebe	54	121	102	100	93	100,0	93,4	90,2	94,0	93,5
Nasilje v družini	280	271	241	199	211	96,8	99,3	97,5	96,5	98,6
Zanemarjanje mladoletne osebe in surovo ravnanje	65	77	77	74	72	96,9	98,7	83,1	93,2	94,4
Neplačevanje preživnine	39	48	52	42	41	100,0	100,0	94,2	97,6	100,0
Druga kazniva dejanja		1	1	1	2	0,0	100,0	0,0	100,0	100,0
Skupaj	**438**	**518**	**473**	**416**	**419**	**97,5**	**97,9**	**93,0**	**95,4**	**96,9**

Kazniva dejanja zoper premoženje

Vrsta kaznivega dejanja	Število kaznivih dejanj					Delež preiskanih kaznivih dejanj [v %]				
	2019	2020	2021	2022	2023	2019	2020	2021	2022	2023
Poškodovanje tuje stvari	415	423	373	339	443	26,0	25,3	29,5	26,8	28,2
Velika tatvina	1.271	1.345	588	605	783	16,8	15,9	17,7	22,6	20,7
Tatvina	2.014	2.042	1.348	1.492	1.942	38,0	38,1	28,8	29,3	31,8
Rop	32	22	31	15	32	53,1	40,9	77,4	66,7	50,0
Roparska tatvina	12	10	4	6	14	75,0	90,0	100,0	100,0	71,4
Zatajitev	220	273	186	190	261	23,6	28,6	36,6	31,1	31,8
Goljufija	448	502	405	394	577	79,2	70,1	63,2	61,4	53,2
Požig	8	8	6	4	2	12,5	50,0	16,7	0,0	0,0
Druga kazniva dejanja	111	117	121	82	108	58,6	59,0	55,4	58,5	50,0
Skupaj	**4.531**	**4.742**	**3.062**	**3.127**	**4.162**	**35,0**	**34,1**	**33,4**	**32,9**	**33,0**

Iskana in najdena vozila

Vrsta kaznivega dejanja	Število iskanih vozil					Število najdenih vozil				
	2019	2020	2021	2022	2023	2019	2020	2021	2022	2023
Avtobus					1					1
Delovno vozilo	1	1		2	5	1	1		1	5
Kolo z motorjem	11	11	12	11	12	3	3	5	3	4
Kombinirano vozilo		1								
Lahki priklopnik			1	4					2	
Motorno kolo	3	3	3	4	2			1	1	
Osebni avtomobil	29	36	25	24	50	19	16	14	5	22
Priklopno vozilo	3	3	2	3	2	1	2	1		
Štirikolo		1		1	1				1	
Tovorno vozilo	4	6	6	2	13	3	6	5		12
Traktor	3	3	2	2	2			1	1	1
Vlečno vozilo	3		2		1	2				
Ostalo	2	2		1	1	2	2			
Skupaj	**59**	**67**	**53**	**54**	**90**	**31**	**30**	**27**	**14**	**45**

Kazniva dejanja gospodarske kriminalitete

Vrsta kaznivega dejanja	Število kaznivih dejanj					Materialna škoda [v 1.000 EUR]				
	2019	2020	2021	2022	2023	2019	2020	2021	2022	2023
Ponarejanje denarja	184	148	72	85	154	12	9	5	8	14
Uporaba ponarejenega negotovinskega plačilnega sredstva	67	101	76	71	118	21	56	74	81	221
Poslovna goljufija	90	100	68	76	54	8.202	27.899	1.550	1.108	1.018
Kršitev temeljnih pravic delavcev	93	81	63	48	53	1.148	765	402	886	709
Poneverba in neupravičena uporaba tujega premoženja	31	30	36	14	40	405	423	168	402	177
Pranje denarja	5	5	2	9	31	0	0	0	40	8
Davčna zatajitev	25	31	28	20	27	5.634	3.611	3.094	4.060	5.274
Zloraba negotovinskega plačilnega sredstva	6	1		9	26	2	0		2	25
Zloraba položaja ali zaupanja pri gospodarski dejavnosti	22	21	16	17	20	3.496	3.513	3.686	3.757	6.018
Ponareditev ali uničenje poslovnih listin	11	28	39	5	19	0	0	0	0	0
Goljufija	33	36	33	33	18	2.693	890	27.272	537	644
Zloraba uradnega položaja ali uradnih pravic	8	9	4	7	6	212	191	30	34	331
Povzročitev stečaja z goljufijo ali nevestnim poslovanjem	2	2	3		3	4.768	2.550	3.021		1.189
Goljufija na škodo Evropske unije	9	1			2	40	133			91
Oškodovanje upnikov z goljufijo ali nevestnim poslovanjem					2					9
Oderuštvo		2	1		1		250	10		60
Druga kazniva dejanja	189	180	195	253	261	1.828	1.442	11.313	8.564	2.377
Skupaj	775	776	636	647	835	28.462	41.733	50.626	19.479	18.165

Druga kazniva dejanja gospodarske kriminalitete po številu [najpogostejših 10]

Vrsta kaznivega dejanja	Število kaznivih dejanj									
	2014	2015	2016	2017	2018	2019	2020	2021	2022	2023
Zloraba osebnih podatkov	44	70	44	35	34	33	38	59	55	73
Napad na informacijski sistem	27	22	25	25	28	30	23	21	25	48
Jemanje podkupnine		5				2		10	35	35
Dajanje podkupnine			1	1				10	36	33
Zloraba informacijskega sistema	1	1	1	9	14	7	10	3	2	17
Ponarejanje listin	28	19	30	43	23	21	28	21	26	14
Zatajitev	9	19	23	3	4	4	2	3	4	10
Zaposlovanje na črno	17	7	2	7	15	8	12	13	12	9
Overitev lažne vsebine		6	3	17	13	12	7	12	8	8
Preslepitev pri pridobitvi in uporabi posojila ali ugodnosti	4	2	2		3	8			1	3

Druga kazniva dejanja gospodarske kriminalitete po materialni škodi [najpogostejših 10]

Vrsta kaznivega dejanja	Materialna škoda [v 1.000 EUR]									
	2014	2015	2016	2017	2018	2019	2020	2021	2022	2023
Neupravičena uporaba tuje oznake ali modela	0	0		0	18	0	0	0	2	1.558
Zatajitev	94	73	345	131	17	57	4	130	320	449
Napad na informacijski sistem	10	29	131	46	201	34	164	201	283	310
Zloraba osebnih podatkov	13	13	37	43	23	1	10	12	37	26
Zloraba izvršbe	25	62	12	802	85	1	261	60	1.369	18
Zloraba informacijskega sistema	2	12	3	24	38	418	140	10.037	0	17
Dajanje podkupnine			0	0				1	0	0
Izdaja in neupravičena pridobitev poslovne skrivnosti		0	0	0	0			0	300	0
Jemanje podkupnine		0				0		0	0	0
Kršitev materialnih avtorskih pravic		0	54	202						0

*Zaključene finančne preiskave po Zakonu o kazenskem postopku**

Zaključene finančne preiskave po ZKP	Leto									
	2014	2015	2016	2017	2018	2019	2020	2021	2022	2023
Število finančnih preiskav	32	46	32	38	58	52	40	47	41	39
Število pravnih oseb, ki so bile obravnavane v finančnih preiskavah	8	17	16	20	64	28	19	27	22	19
Število fizičnih oseb, ki so bile obravnavane v finančnih preiskavah	47	67	57	44	74	63	39	44	55	45
Višina premoženjske koristi [v 1.000 EUR]	10.757	18.238	10.222	26.969	9.279	12.646	6.311	10.113	6.020	7.529
Višina škode [v 1.000 EUR]	4.441	24.804	17.950	30.920	13.343	11.678	5.525	7.105	5.726	6.952
Število podanih pobud	14	18	16	13	17	13	17	18	13	15
Število pravnih oseb, zoper katere je bila podana pobuda	5	8	5	11	32	5	9	8	4	8
Število fizičnih oseb, zoper katere je bila podana pobuda	19	24	26	12	29	13	11	19	19	11
Število poročil	21	33	20	28	46	43	27	34	33	28

* Podatki se zbirajo od leta 2014.

Kazniva dejanja korupcijske kriminalitete

Vrsta kaznivega dejanja	Število kaznivih dejanj									
	2014	2015	2016	2017	2018	2019	2020	2021	2022	2023
Kršitev proste odločitve volivcev	0	0	0	0	0	0	0	0	0	0
Sprejemanje podkupnine pri volitvah	0	0	0	0	0	0	0	0	0	0
Nedovoljeno sprejemanje daril	0	0	1	0	0	1	0	0	0	0
Nedovoljeno dajanje daril	0	1	0	0	1	1	0	0	0	0
Jemanje podkupnine	0	5	0	0	0	2	0	10	35	35
Dajanje podkupnine	0	0	1	1	0	0	0	10	36	33
Sprejemanje koristi za nezakonito posredovanje	1	5	0	2	0	0	0	0	2	0
Dajanje daril za nezakonito posredovanje	0	1	0	0	0	0	0	0	0	0
Skupaj	**1**	**12**	**2**	**3**	**1**	**4**	**0**	**20**	**73**	**68**
Kazniva dejanja z elementi korupcije [vsaj ena kriminalistična označba 244K ali 261K]	0	0	1	0	1	1	0	0	0	1

Kazniva dejanja organizirane kriminalitete [najpogostejših 10]

Vrsta kaznivega dejanja	Število kaznivih dejanj					Delež preiskanih kaznivih dejanj [v %]				
	2019	2020	2021	2022	2023	2019	2020	2021	2022	2023
Prepovedano prehajanje meje ali ozemlja države	53	29	22	42	40	100,0	100,0	95,5	95,2	97,5
Trgovina z ljudmi			37	3	1	0,0	0,0	100,0	100,0	100,0
Izsiljevanje	1	3		2	1	100,0	100,0	0,0	100,0	100,0
Overitev lažne vsebine				46	1	0,0	0,0	0,0	100,0	0,0
Druga kazniva dejanja	26	3	6	1		100,0	100,0	100,0	100,0	0,0
Skupaj	**80**	**35**	**65**	**94**	**43**	**100,0**	**100,0**	**98,5**	**97,9**	**95,3**

Kazniva dejanja mladoletniške kriminalitete [najpogostejših 10]

Vrsta kaznivega dejanja	Število kaznivih dejanj					Delež preiskanih kaznivih dejanj [v %]				
	2019	2020	2021	2022	2023	2019	2020	2021	2022	2023
Tatvina	50	45	16	24	30	100,0	97,8	100,0	100,0	100,0
Lahka telesna poškodba	12	9	9	14	25	100,0	100,0	100,0	100,0	100,0
Grožnja	6	7	2	10	24	100,0	100,0	100,0	100,0	100,0
Nasilništvo	3	5	7	3	20	100,0	100,0	100,0	100,0	100,0
Neupravičena proizvodnja in promet s prepovedanimi drogami, nedovoljenimi snovmi in postopki v šport	15	10	6	19	16	100,0	100,0	100,0	100,0	100,0
Poškodovanje tuje stvari	9	5	11	6	16	100,0	100,0	100,0	100,0	100,0
Omogočanje uživanja ali uporabe prepovedanih drog ali nedovoljenih snovi ali postopkov v športu	6	1	1	12	15	100,0	100,0	100,0	100,0	100,0
Prikazovanje, izdelava, posest in posredovanje pornografskega gradiva	13	14	8	9	10	100,0	100,0	100,0	100,0	100,0
Spolni napad na osebo,mlajšo od petnajst let	1	1	1	1	5	100,0	100,0	100,0	100,0	100,0
Ponarejanje denarja	1		1		4	100,0	0,0	100,0	0,0	100,0
Druga kazniva dejanja	44	42	45	48	30	100,0	100,0	100,0	100,0	100,0
Skupaj	**160**	**139**	**107**	**146**	**195**	**100,0**	**99,3**	**100,0**	**100,0**	**100,0**

Kazniva dejanja računalniške kriminalitete

Vrsta kaznivega dejanja	Število kaznivih dejanj					Delež preiskanih kaznivih dejanj [v %]				
	2019	2020	2021	2022	2023	2019	2020	2021	2022	2023
Kršitev materialnih avtorskih pravic					1	0,0	0,0	0,0	0,0	0,0
Napad na informacijski sistem	30	23	21	25	48	16,7	17,4	23,8	8,0	14,6
Zloraba informacijskega sistema	7	10	3	2	17	14,3	20,0	0,0	0,0	100,0
Zloraba osebnih podatkov			3	2	19	0,0	0,0	100,0	0,0	94,7
Skupaj	**37**	**33**	**27**	**29**	**85**	**16,2**	**18,2**	**29,6**	**6,9**	**49,4**

Zloraba prepovedanih drog

Vrsta kaznivega dejanja	Število kaznivih dejanj					Delež preiskanih kaznivih dejanj [v %]				
	2019	2020	2021	2022	2023	2019	2020	2021	2022	2023
Neupravičena proizvodnja in promet s prepovedanimi drogami, nedovoljenimi snovmi in postopki v šport	166	209	211	142	137	88,0	95,7	95,3	95,1	89,8
Omogočanje uživanja ali uporabe prepovedanih drog ali nedovoljenih snovi ali postopkov v športu	21	21	21	27	32	90,5	95,2	85,7	100,0	84,4
Skupaj	**187**	**230**	**232**	**169**	**169**	**88,2**	**95,7**	**94,4**	**95,9**	**88,8**

Kazniva dejanja povezana z orožjem

Vrsta kaznivega dejanja	Število kaznivih dejanj					Delež preiskanih kaznivih dejanj [v %]				
	2019	2020	2021	2022	2023	2019	2020	2021	2022	2023
Izdelovanje in pridobivanje orožja in pripomočkov, namenjenih za kaznivo dejanje		1				0,0	0,0	0,0	0,0	0,0
Nedovoljena proizvodnja in promet orožja ali eksploziva	2	13	6	6	14	100,0	100,0	100,0	100,0	92,9
Skupaj	**2**	**14**	**6**	**6**	**14**	**100,0**	**92,9**	**100,0**	**100,0**	**92,9**

Zloraba prostitucije in trgovine z ljudmi

Vrsta kaznivega dejanja	Število kaznivih dejanj				Delež preiskanih kaznivih dejanj [v %]			
	2019	2021	2022	2023	2019	2021	2022	2023
Trgovina z ljudmi		37	3	1	0,0	100,0	100,0	100,0
Zloraba prostitucije	1		1	3	100,0	0,0	100,0	66,7
Skupaj	**1**	**37**	**4**	**4**	**100,0**	**100,0**	**100,0**	**75,0**

Oblike ogrožanja varnosti

Vrsta kaznivega dejanja	Število kaznivih dejanj					Delež preiskanih kaznivih dejanj [v %]				
	2019	2020	2021	2022	2023	2019	2020	2021	2022	2023
Grožnja	307	366	337	280	329	85,7	84,2	84,3	86,1	83,6
Izsiljevanje	57	59	58	42	62	31,6	40,7	31,0	40,5	24,2
Povzročitev splošne nevarnosti	53	52	48	57	43	64,2	50,0	60,4	54,4	67,4
Protipraven odvzem prostosti	1	2	4	2	1	0,0	100,0	100,0	100,0	100,0
Samovoljnost	1	2	2	4		100,0	100,0	50,0	75,0	0,0
Ugrabitev	3		2		1	100,0	0,0	50,0	0,0	0,0
Skupaj	**422**	**481**	**451**	**385**	**436**	**75,6**	**75,3**	**74,7**	**76,4**	**73,4**

Druge oblike kriminalitete

Vrsta kaznivega dejanja	Število kaznivih dejanj					Delež preiskanih kaznivih dejanj [v %]				
	2019	2020	2021	2022	2023	2019	2020	2021	2022	2023
Ponarejanje denarja	185	149	72	86	154	5,9	11,4	6,9	8,1	16,2
Prepovedano prehajanje meje ali ozemlja države	87	52	43	58	52	71,3	73,1	58,1	74,1	92,3
Tihotapstvo		1				0,0	100,0	0,0	0,0	0,0
Skupaj	**272**	**202**	**115**	**144**	**206**	**26,8**	**27,7**	**26,1**	**34,7**	**35,4**

Zaključni dokumenti obravnavanih kaznivih dejanj

Vrsta zaključnega dokumenta	Število zaključnih dokumentov									
	2014	2015	2016	2017	2018	2019	2020	2021	2022	2023
Kazenska ovadba	5.897	3.643	3.539	3.295	3.210	3.522	3.599	2.708	2.728	3.225
Poročilo v dopolnitev kazenske ovadbe [148/9 ZKP]	2.271	1.857	1.849	1.746	1.713	1.611	2.159	1.732	1.726	1.942
Poročilo o dejanjih brez pravne podlage za pregon [148/7 ZKP; 148/10 ZKP-E]	1.374	1.261	1.308	1.161	1.169	1.207	1.173	1.091	1.041	1.099
Kazenska ovadba – skrajšan postopek*	2.916	3.412	3.135	4.094	4.814	4.756	4.714	3.908	3.978	5.015

* Gre za kazenske ovadbe zoper znane storilce za bagatelna kazniva dejanja, in sicer za:
– tatvine po drugem odstavku 204. člena KZ-1, če višina vrednosti ukradene stvari ne presega 200 evrov,
– zatajitve po drugem in petem odstavku 208. člena KZ-1, če vrednost zatajene stvari ne presega 200 evrov,
– goljufije po petem odstavku 211. člena KZ-1, če povzročena premoženjska škoda ne presega 200 evrov,
– poškodovanje tuje stvari po prvem odstavku 220. člena KZ-1, če povzročena škoda ne presega 500 evrov, in
– kazensko ovadbo zoper neznanega storilca za kazniva dejanja, za katera je kot glavna kazen predpisana denarna kazen ali kazen zapora do treh let.

Preiskovalna dejanja pri preiskovanju kaznivih dejanj

Vrsta dejanja	Število dejanj									
	2014	2015	2016	2017	2018	2019	2020	2021	2022	2023
Število ogledov kraja kaznivega dejanja	2.449	2.235	2.172	2.189	2.093	2.800	2.479	2.097	2.521	2.596
Število hišnih preiskav	284	312	309	300	278	297	293	304	237	253
Število osebnih preiskav	17	20	21	10	14	22	34	29	14	17
Število zasegov predmetov	2.228	1.885	1.811	2.050	1.990	2.489	1.995	1.689	1.895	1.901
Število policijskih zaslišanj	92	133	114	122	131	86	87	124	142	166

Zasežene prepovedane droge za vsa kazniva ravnanja

Vrsta prepovedane droge	Merska enota	Količina oziroma število				
		2019	2020	2021	2022	2023
Amfetamin	Grami	365,6	3.001,4	163,1	190,8	106,0
	Mililitri	0,5				
	Tablete		20,0	1,0	6,0	128,0
Benzodiazepini	Grami	2,5	3,8	1,8	1,8	0,2
	Mililitri			3,4	45,0	
	Tablete	329,5	728,0	636,5	567,0	733,0
Ekstazi	Grami	36,1	10,0	559,2	26,7	14,7
	Tablete	41,0	71,0	10,0	41,5	177,0
Heroin	Grami	15,4	206,0	1.105,2	47,8	43,6
	Mililitri	1,8	0,9	2,9	2,1	1,4
Kokain	Grami	412,8	3.656,0	104,4	48,6	539,2
Konoplja - rastlina	Kosi	65,0	1.476,3	4.197,1	841,9	959,4
Konoplja - rastlina (marihuana)	Grami	126.778,2	147.178,6	797.205,7	63.839,6	120.071,2
Konoplja - smola (hašiš)	Grami	31,0	127,9	5,6	115,0	13,0
	Mililitri	20,2	94,6	1,1	142,8	704,7
Konoplja ekstrakti	Grami	13,3	139,8	152,7		8,7
	Mililitri	643,5	17,0	595,9	685,3	231,8
Lsd	Grami		0,1	25,8		
	Kosi		26,0	4,0	157,0	
Metadon	Mililitri	310,0	221,0	171,0	269,5	268,5
Metamfetamin	Grami	22,0	27,3	9,8	18,7	6,0
	Tablete	16,5	76,5	2,0		4,0
Morfin	Grami			0,3	282,0	
	Mililitri			0,5		
Nedovoljene snovi v športu	Grami	28,8	57,5	5,9		
	Mililitri	100,0	105,0	663,3	49,0	507,0
	Tablete	397,0	390,0	722,0	156,0	168,0
Ostale droge,ki se lahko upor.v medicini	Grami	3,4	980,0	1,0	23,6	171,6
	Mililitri	45,0	264,0	0,0		0,0
	Tablete	365,0	457,0	218,4	400,0	348,0
Ostale droge,ki se ne uporab. v medicini	Grami	262,9	282,5	61,1	11,0	45,5
	Mililitri	1,0		1,5	12,4	185,0
	Tablete	17,0		36,0	56,0	74,0
Predhodne sestavine - prekurzorji	Mililitri	7.000.000,0			15,0	
Sintetični kanabinoidi	Grami	2,1				10,0
Sintetični katinoni	Grami		2,4		7,4	

Zasežene prepovedane droge za kazniva dejanja organizirane kriminalitete

Vrsta prepovedane droge	Merska enota	Količina oziroma število				
		2019	2020	2021	2022	2023
Amfetamin	Grami				6,3	
Kokain	Grami	250,7			0,2	49,8
Konoplja - rastlina (marihuana)	Grami	1,5	45,4	2,0		17,0
Konoplja ekstrakti	Grami	13,3				
Sintetični katinoni	Grami		2,3			

Razpisani ukrepi

Vrsta ukrepa	Število ukrepov									
	2014	2015	2016	2017	2018	2019	2020	2021	2022	2023
Ukrep na predlog sodišča zaradi neplačane globe [nad 300 EUR] za privedbo na prestajanje uklonilnega zapora	34	0	0	0	0	0	0	0	0	0
Ukrep na predlog sodišča zaradi izmikanja postopku [trajna odredba in tiralica]	56	60	56	56	53	60	38	24	41	40
Ukrep na predlog sodišča zaradi neznanega naslova bivanja in neuspešnega vročanja sodne pošte	247	131	54	76	51	83	75	81	56	61
Ukrep zaradi pobega gojenca iz Prevzgojnega doma Radeče	1	0	0	0	0	0	0	0	0	0
Ukrep zaradi pobega iz zapora	6	5	5	2	3	4	6	3	1	2
Evropski nalog za prijetje in predajo	2	0	0	1	1	2	0	0	0	0
Mednarodna tiralica, razpisana na predlog sodišča	0	0	0	0	0	0	0	0	0	0
Mednarodna tiralica na prošnjo tujega organa	0	0	0	0	0	0	0	0	0	0
Iskanje, ki ga razpiše policija, zaradi kaznivega dejanja	47	28	43	43	52	67	40	31	35	42
Ukrep zaradi pobega gojenca iz vzgojnega zavoda	170	162	44	17	13	26	37	85	131	364
Iskanje pogrešanega otroka in mladoletnika	12	14	11	11	17	38	34	41	42	35
Iskanje pogrešane odrasle osebe	42	46	57	57	67	87	80	88	101	75
Razglas za identifikacijo najdenega trupla	0	0	0	1	0	0	0	0	1	1
Hišni pripor	10	4	4	2	6	6	3	1	3	1
Hišni zapor	1	1	0	1	0	0	0	0	0	0
Ukrep prikrite in namenske kontrole	3	8	48	32	1	17	11	4	15	2
Ukrep zavrnitve vstopa v Slovenijo	5	17	49	21	20	42	62	50	77	25
Ukrep fotokopiranja listine	0	0	0	0	0	0	0	0	0	0
Drugi razpisi v tiraličnem registru	8	11	5	3	4	3	3	8	6	66

Zadetki preverjanj podatkov o iskanih osebah in predmetih v schengenskem informacijskem sistemu

Vrsta zadetka	Število zadetkov v Sloveniji na podlagi tujih razpisov				
	2019	2020	2021	2022	2023
Oseba, iskana zaradi izročitve ali predaje	22	16	13	17	6
Tujec, za katerega je razpisana zavrnitev vstopa ali prepoved bivanja	133	122	253	215	68
Odrasla oseba, ki je pogrešana ali potrebuje začasno policijsko zaščito	10	12	20	14	7
Mladoletna oseba, ki je pogrešana ali potrebuje začasno policijsko zaščito	11	3	8	2	4
Priča ali obdolženec, ki se mora zaradi kazenskega postopka zglasiti na sodišču, ali obsojenec, ki mu je treba vročiti sodbo ali vabilo za prestajanje zaporne kazni	534	363	482	366	69
Oseba, za katero so podatki vneseni zaradi prikrite kontrole	345	169	237	164	40
Vozilo, za katerega so podatki vneseni zaradi prikrite kontrole	13	5	18	9	5
Oseba, za katero so podatki vneseni zaradi namenske kontrole	32	22	48	55	18
Vozilo, za katerega so podatki vneseni zaradi namenske kontrole	1	3	0	1	0
Prikrita kontrola iz razlogov državne varnosti	32	59	62	67	4
Registrska tablica, iskana zaradi zasega ali zagotovitve dokazov v kazenskem postopku	13	59	43	16	2
Vozilo, iskano zaradi zasega ali zagotovitve dokazov v kazenskem postopku	9	4	2	2	1
Izgubljeno, ukradeno ali nezakonito prisvojeno vozilo	24	12	17	11	18
Listina, iskana zaradi zasega ali zagotovitve dokazov v kazenskem postopku	188	165	223	157	7
Bankovec, iskan zaradi zasega ali zagotovitve dokazov v kazenskem postopku	1	0	0	0	0
Orožje, iskano zaradi zasega ali zagotovitve dokazov v kazenskem postopku	0	1	1	0	2
Industrijska oprema, iskana zaradi zasega ali zagotovitve dokazov v kazenskem postopku	0	0	0	2	0
Plovila, iskana zaradi zasega ali zagotovitve dokazov v kazenskem postopku	0	0	0	1	0
Izvenkrmni motorji, iskani zaradi zasega ali zagotovitve dokazov v kazenskem postopku	0	0	0	1	0
Skupaj	**1.368**	**1.015**	**1.427**	**1.100**	**251**

VZDRŽEVANJE JAVNEGA REDA IN ZAGOTAVLJANJE SPLOŠNE VARNOSTI LJUDI IN PREMOŽENJA

Število kršitev predpisov o javnem redu

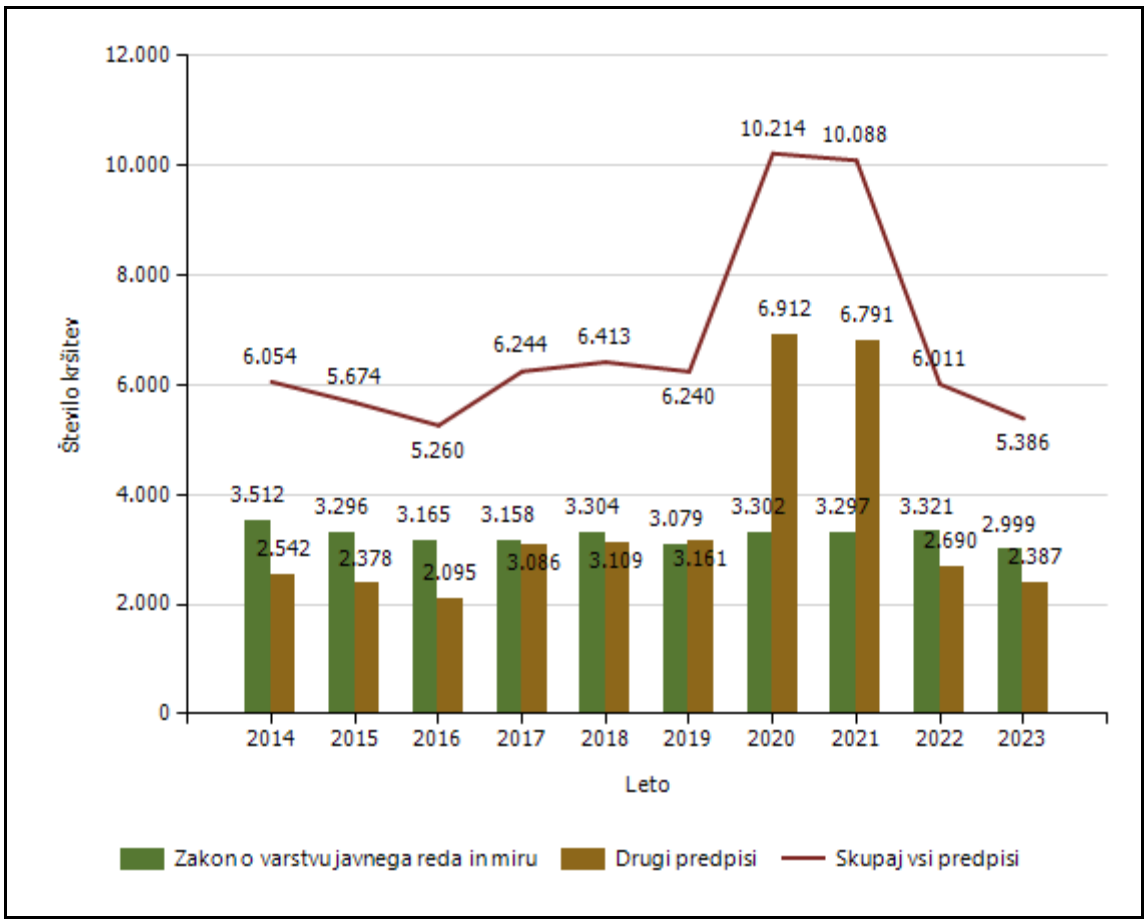

Število kršitev drugih predpisov o javnem redu [najpogostejših 5]

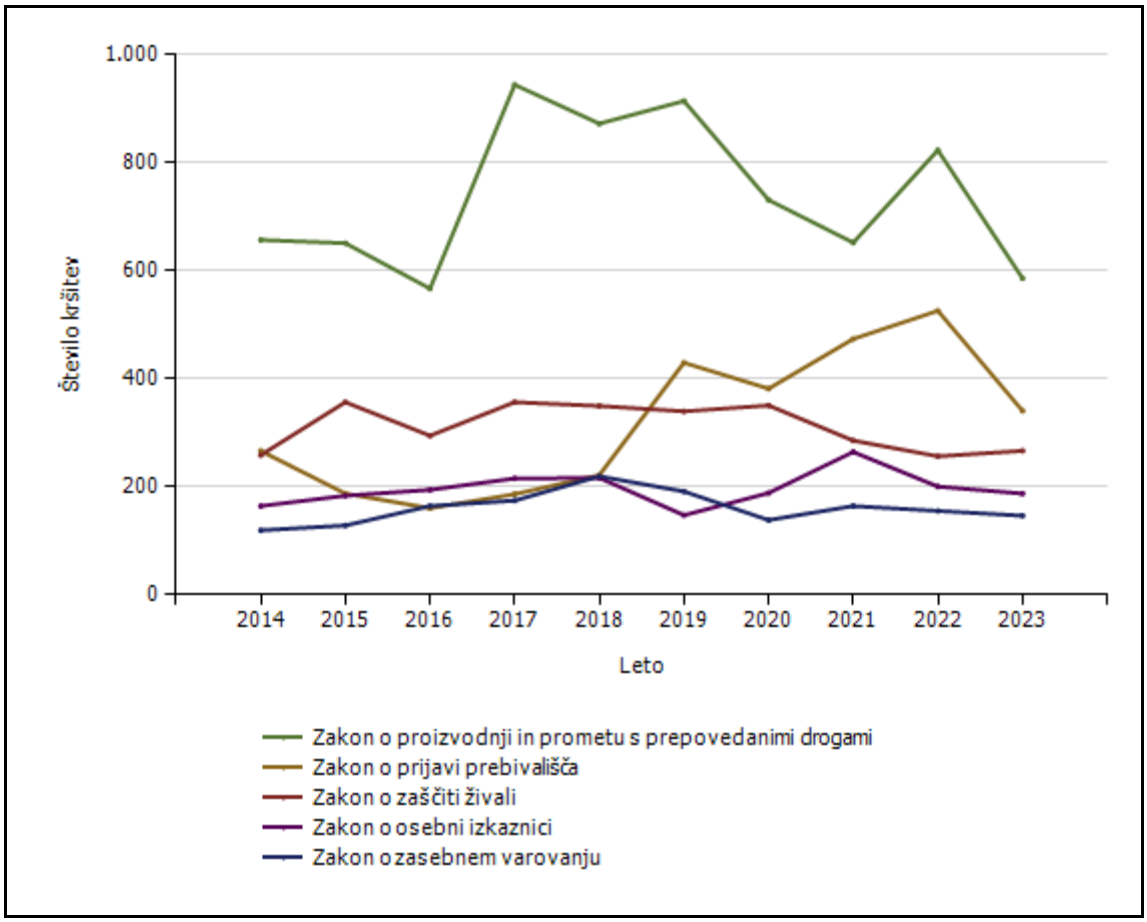

Število kršitev drugih predpisov o javnem redu [najpogostejših 10]

Predpis	Število kršitev									
	2014	2015	2016	2017	2018	2019	2020	2021	2022	2023
Zakon o proizvodnji in prometu s prepovedanimi drogami	657	651	567	944	872	914	731	652	823	586
Zakon o prijavi prebivališča	267	188	161	187	222	430	382	474	526	341
Zakon o zaščiti živali	259	357	295	357	350	340	351	286	257	267
Zakon o osebni izkaznici	165	184	195	216	217	148	189	265	201	188
Zakon o zasebnem varovanju	120	129	165	175	220	192	139	165	156	147
Zakon o javnih zbiranjih	223	180	187	203	169	174	59	109	126	139
Zakon o nalogah in pooblastilih policije	93	76	80	99	160	87	106	120	93	124
Zakon o orožju	237	238	147	409	324	207	191	155	82	98
Uredba o odpadkih	4	15	18	12	16	21	71	80	43	85
Zakon o ohranjanju narave	37	76	48	69	44	66	146	66	56	80
Drugi predpisi	480	284	232	415	515	582	4.547	4.419	327	332
Skupaj	**2.542**	**2.378**	**2.095**	**3.086**	**3.109**	**3.161**	**6.912**	**6.791**	**2.690**	**2.387**

Število kršitev predpisov o javnem redu po enotah

Enota, ki je kršitev obravnavala	Število kršitev									
	2014	2015	2016	2017	2018	2019	2020	2021	2022	2023
PMP Gruškovje	144	175	49	391	273	215	273	212	138	
PMP Središče ob Dravi	9	16	10	12	18	20	52	85	8	
PMP Zavrč	39	41	17	48	42	10	25	105	9	
PP Gorišnica	142	152	117	144	170	183	333	436	185	150
PP Lenart	197	226	187	238	244	249	358	411	254	226
PP Maribor I	1.154	1.065	1.184	1.231	1.450	1.396	1.777	1.690	1.123	1.158
PP Maribor II	1.264	1.088	1.041	1.157	1.196	1.207	2.001	1.660	1.494	1.238
PP Ormož	207	191	157	229	173	220	478	762	356	244
PP Podlehnik	187	208	141	213	202	188	338	637	143	139
PP Ptuj	747	636	642	645	649	612	1.058	1.111	658	661
PP Rače	338	351	391	360	413	503	805	441	344	335
PP Ruše	288	239	190	255	228	244	587	394	199	168
PP Slovenska Bistrica	361	328	308	331	413	381	761	520	382	251
PP Šentilj	290	232	181	197	195	222	334	377	213	275
PP VSPK MB	407	513	478	498	496	386	466	443	377	363
PPIU PU Maribor	218	168	143	237	216	166	346	443	82	118
PPP Maribor	60	44	24	50	31	35	219	357	45	55
PU Maribor				1						
Sektor unif.poli.Maribor				5	1		1			
SKP MB							2	2		
Služba direktorja PU Maribor	2	1		2	3	3		2	1	5
Skupaj	**6.054**	**5.674**	**5.260**	**6.244**	**6.413**	**6.240**	**10.214**	**10.088**	**6.011**	**5.386**

Število kršitev Zakona o varstvu javnega reda in miru po enotah

Enota, ki je kršitev obravnavala	Število kršitev									
	2014	2015	2016	2017	2018	2019	2020	2021	2022	2023
PMP Gruškovje	8	4	1	3	5	1	1	8	11	
PMP Središče ob Dravi	2					1		1	2	
PMP Zavrč		1			1		1			
PP Gorišnica	83	79	62	54	73	70	69	71	59	62
PP Lenart	123	157	126	143	143	158	158	123	133	110
PP Maribor I	727	692	781	718	785	652	627	710	651	634
PP Maribor II	828	695	640	698	734	718	808	829	852	732
PP Ormož	119	99	103	121	91	113	128	121	183	112
PP Podlehnik	115	143	97	95	100	92	81	84	73	75
PP Ptuj	495	434	419	448	432	383	455	465	456	454
PP Rače	173	208	239	210	197	247	278	212	220	229
PP Ruše	131	138	128	144	118	107	91	99	138	95
PP Slovenska Bistrica	246	198	208	186	256	210	210	244	214	112
PP Šentilj	204	178	111	114	145	129	177	156	120	171
PP VSPK MB	184	194	204	174	191	149	156	147	167	155
PPIU PU Maribor	40	51	35	21	20	33	38	5	17	39
PPP Maribor	34	25	11	24	12	16	24	20	25	19
Sektor unif.poli.Maribor				5	1					
SKP MB								2		
Skupaj	**3.512**	**3.296**	**3.165**	**3.158**	**3.304**	**3.079**	**3.302**	**3.297**	**3.321**	**2.999**

Število kršitev drugih predpisov o javnem redu po enotah

Enota, ki je kršitev obravnavala	Število kršitev									
	2014	2015	2016	2017	2018	2019	2020	2021	2022	2023
PMP Gruškovje	136	171	48	388	268	214	272	204	127	
PMP Središče ob Dravi	7	16	10	12	18	19	52	84	6	
PMP Zavrč	39	40	17	48	41	10	24	105	9	
PP Gorišnica	59	73	55	90	97	113	264	365	126	88
PP Lenart	74	69	61	95	101	91	200	288	121	116
PP Maribor I	427	373	403	513	665	744	1.150	980	472	524
PP Maribor II	436	393	401	459	462	489	1.193	831	642	506
PP Ormož	88	92	54	108	82	107	350	641	173	132
PP Podlehnik	72	65	44	118	102	96	257	553	70	64
PP Ptuj	252	202	223	197	217	229	603	646	202	207
PP Rače	165	143	152	150	216	256	527	229	124	106
PP Ruše	157	101	62	111	110	137	496	295	61	73
PP Slovenska Bistrica	115	130	100	145	157	171	551	276	168	139
PP Šentilj	86	54	70	83	50	93	157	221	93	104
PP VSPK MB	223	319	274	324	305	237	310	296	210	208
PPIU PU Maribor	178	117	108	216	196	133	308	438	65	79
PPP Maribor	26	19	13	26	19	19	195	337	20	36
PU Maribor				1						
Sektor unif.poli.Maribor							1			
SKP MB							2			
Služba direktorja PU Maribor	2	1		2	3	3		2	1	5
Skupaj	**2.542**	**2.378**	**2.095**	**3.086**	**3.109**	**3.161**	**6.912**	**6.791**	**2.690**	**2.387**

Spol kršiteljev predpisov o javnem redu

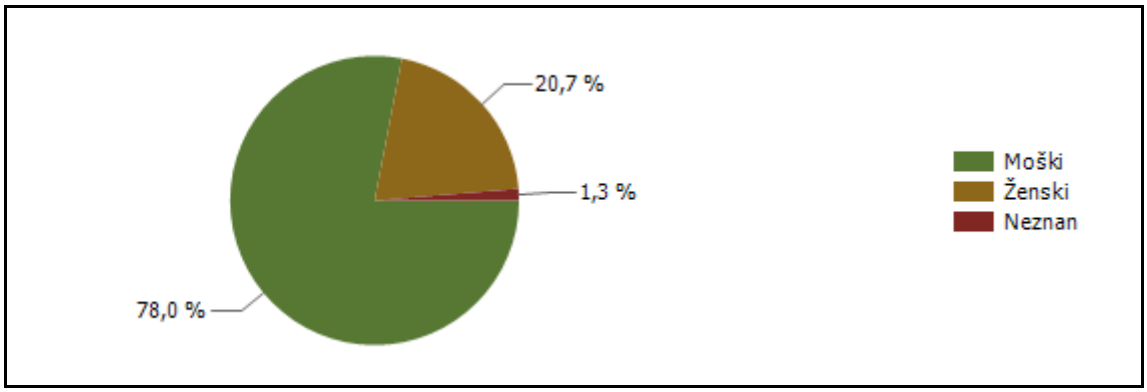

* Prikazana je struktura za leto, za katero se poroča.

Spol	Število oseb									
	2014	2015	2016	2017	2018	2019	2020	2021	2022	2023
Moški	3.220	2.894	2.578	3.284	3.117	2.943	4.515	3.029	2.460	2.238
Ženski	623	579	571	708	729	744	1.106	700	645	593
Neznan	99	46	43	66	92	86	64	36	46	37
Skupaj	**3.942**	**3.519**	**3.192**	**4.058**	**3.938**	**3.773**	**5.685**	**3.765**	**3.151**	**2.868**

Starost kršiteljev predpisov o javnem redu

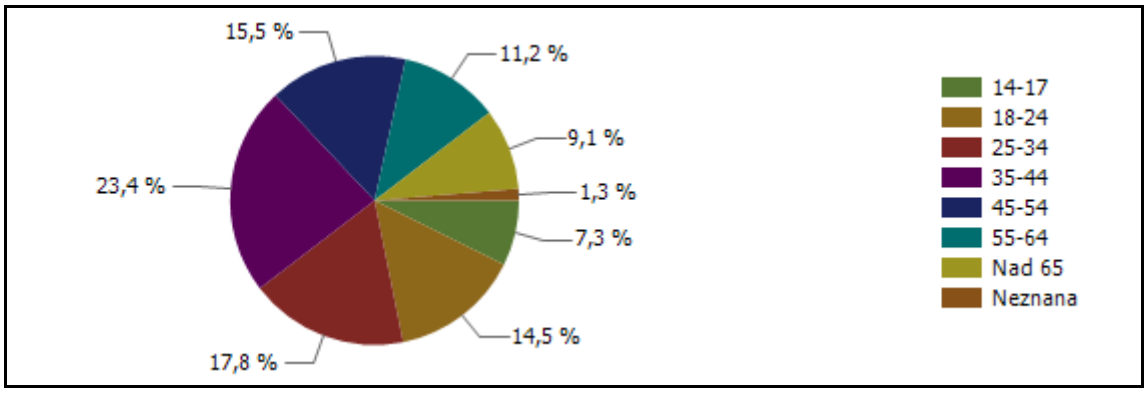

* Prikazana je struktura za leto, za katero se poroča.

Starost	Število oseb									
	2014	2015	2016	2017	2018	2019	2020	2021	2022	2023
14-17	150	151	139	188	201	213	297	143	170	210
18-24	785	732	594	815	741	721	1.121	617	522	416
25-34	947	873	789	971	880	842	1.245	845	653	510
35-44	776	643	640	810	799	764	1.228	863	712	670
45-54	613	550	489	565	614	551	818	604	472	444
55-64	375	345	300	389	357	345	524	379	319	320
Nad 65	197	179	197	254	253	251	386	278	257	261
Neznana	99	46	44	66	93	86	66	36	46	37
Skupaj	**3.942**	**3.519**	**3.192**	**4.058**	**3.938**	**3.773**	**5.685**	**3.765**	**3.151**	**2.868**

Državljanstvo kršiteljev predpisov o javnem redu

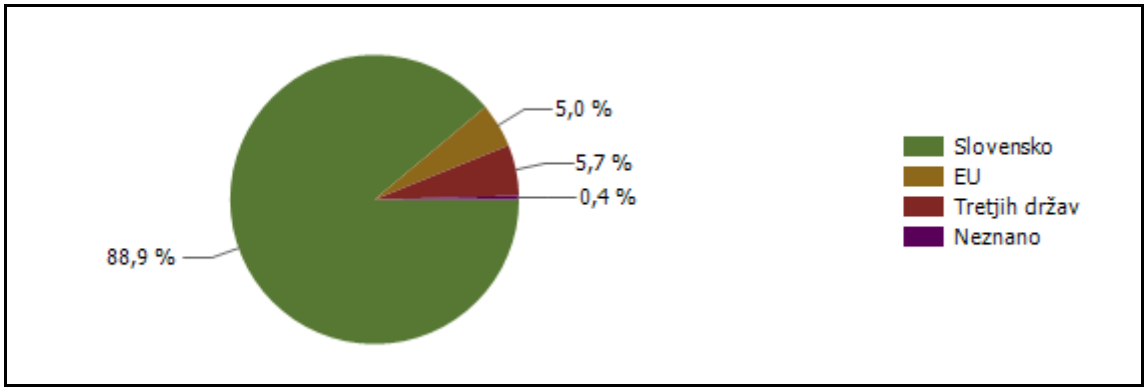

* Prikazana je struktura za leto, za katero se poroča.

Državljanstvo	Število oseb									
	2014	2015	2016	2017	2018	2019	2020	2021	2022	2023
Slovensko	3.409	3.003	2.855	3.283	3.273	3.196	4.778	3.159	2.758	2.551
EU	315	310	208	524	427	326	320	310	206	142
Tretjih držav	200	199	120	228	212	225	573	291	184	163
Neznano	18	7	9	23	26	26	14	5	3	12
Skupaj	**3.942**	**3.519**	**3.192**	**4.058**	**3.938**	**3.773**	**5.685**	**3.765**	**3.151**	**2.868**

Število kršitev Zakona o varstvu javnega reda in miru

	Število kršitev									
	2014	**2015**	**2016**	**2017**	**2018**	**2019**	**2020**	**2021**	**2022**	**2023**
Izzivanje ali spodbujanje k pretepu [6/1 ZJRM-1]	946	931	1.009	1.048	1.074	1.062	1.077	1.055	1.115	997
Nasilje v družini [6/4 ZJRM-1 v povezavi s 6/1, 6/2 in 6/3 ZJRM-1]	578	544	487	519	525	514	520	475	502	486
Udarjanje [6/2 ZJRM-1]	491	459	400	375	375	284	277	277	300	259
Neupoštevanje odredbe uradne osebe [22/1 ZJRM-1]	318	306	258	247	246	239	271	292	287	254
Povzročanje hrupa z akustičnimi aparati [8/2 ZJRM-1]	191	208	201	205	233	189	290	339	313	236
Nedostojno vedenje do uradne osebe [7/2 ZJRM-1]	303	286	235	240	255	236	263	292	244	224
Motenje nočnega miru s hrupom [8/1 ZJRM-1]	117	98	109	113	89	144	189	168	158	152
Prepiranje, vpitje ali nedostojno vedenje [7/1 ZJRM-1]	195	158	150	151	172	153	120	120	147	129
Vsiljivo ali žaljivo nadlegovanje z beračenjem na javnem kraju [9 ZJRM-1]	57	51	79	34	38	41	62	20	42	58
Pretepanje [6/3 ZJRM-1]	48	44	44	32	54	20	20	35	18	26
Vzbujanje nestrpnosti [20 ZJRM-1]	6	10	6	7	13	12	17	10	12	15
Prenočevanje na javnem kraju [10 ZJRM-1]	12	10	2	23	29	23	30	30	16	11
Vandalizem [16 ZJRM-1]	11	16	14	13	6	6	11	7	14	4
Prepoved zadrževanja mlajšim od 16 let v gost. obr. na prir.		1			2		1		1	
Druge kršitve	239	174	171	151	193	156	154	177	152	148
Skupaj	**3.512**	**3.296**	**3.165**	**3.158**	**3.304**	**3.079**	**3.302**	**3.297**	**3.321**	**2.999**

Število kršitev Zakona o varstvu javnega reda in miru [najpogostejših 5]

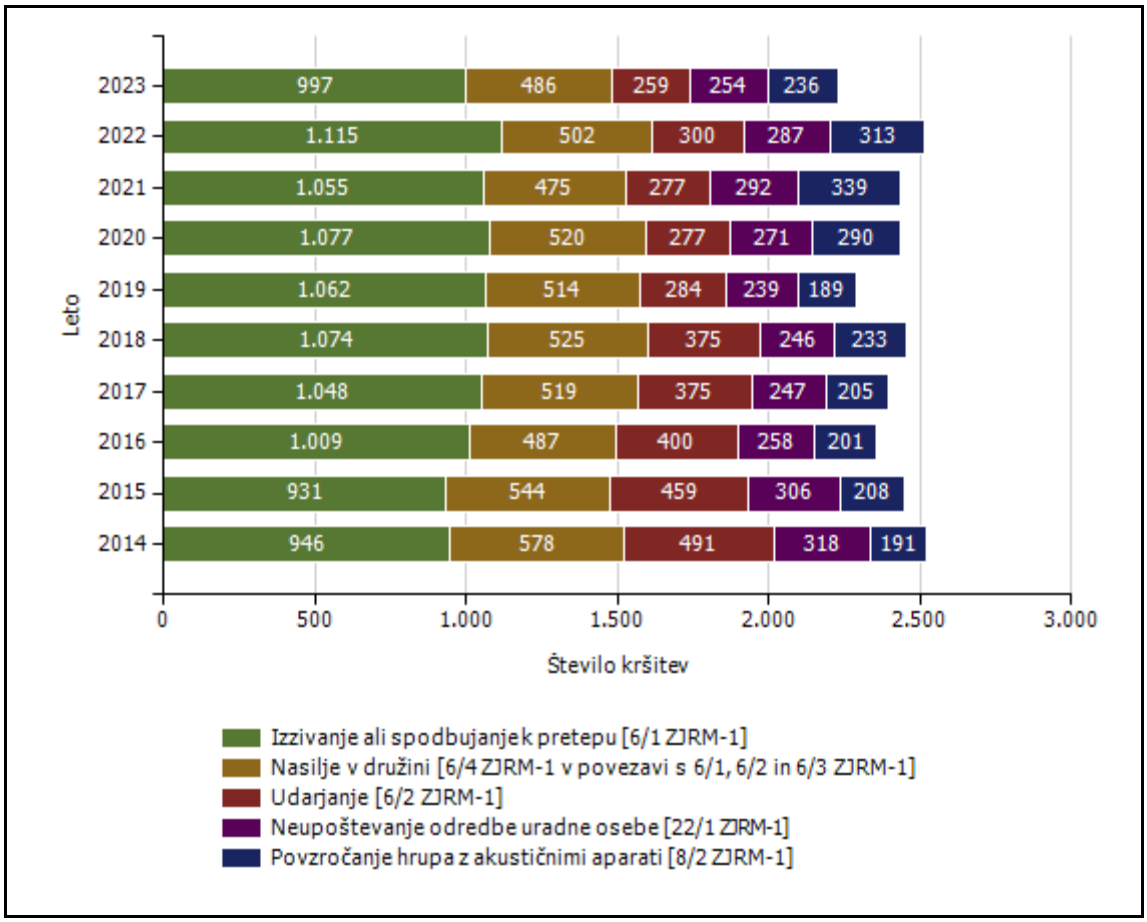

Kraj in število kršitev Zakona o varstvu javnega reda in miru

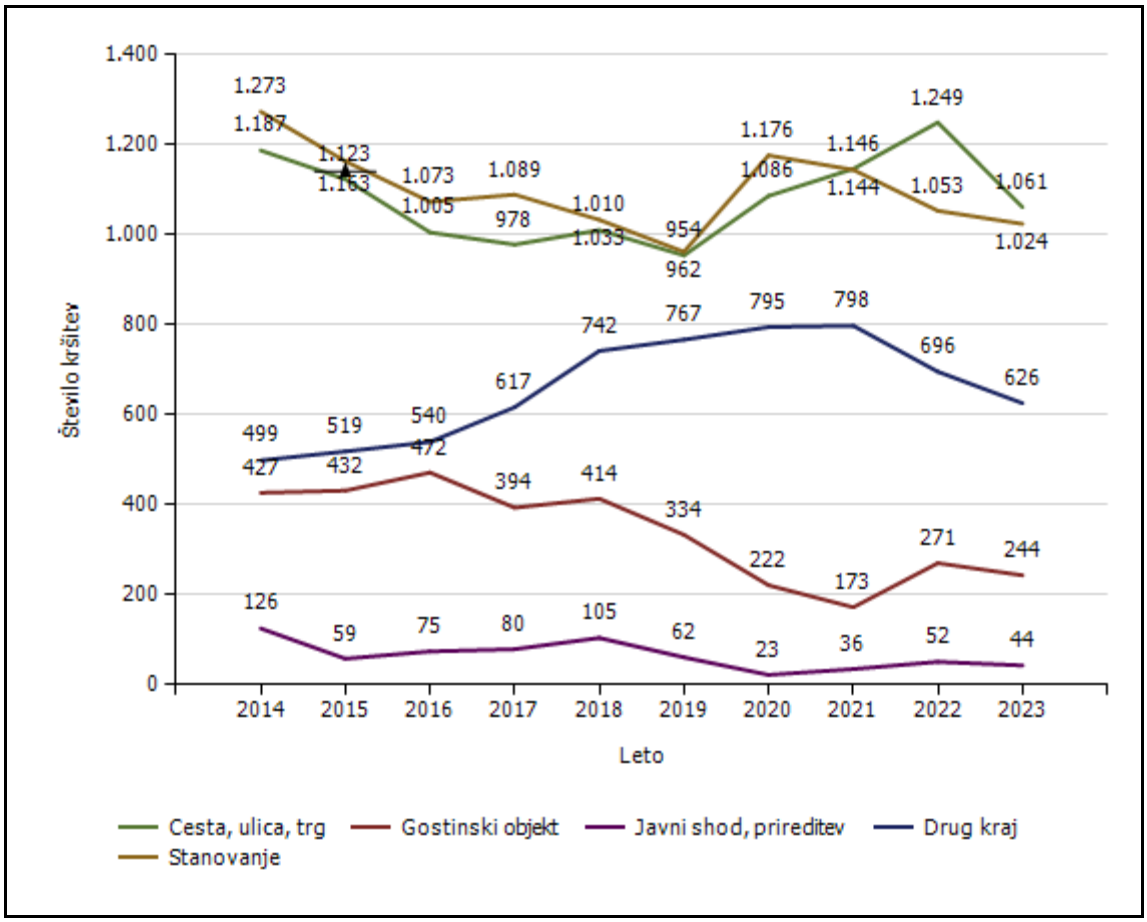

Kraj kršitve	Število kršitev									
	2014	2015	2016	2017	2018	2019	2020	2021	2022	2023
Cesta, ulica, trg	1.187	1.123	1.005	978	1.010	954	1.086	1.146	1.249	1.061
Stanovanje	1.273	1.163	1.073	1.089	1.033	962	1.176	1.144	1.053	1.024
Gostinski objekt	427	432	472	394	414	334	222	173	271	244
Javni shod, prireditev	126	59	75	80	105	62	23	36	52	44
Drug kraj	499	519	540	617	742	767	795	798	696	626
Skupaj	**3.512**	**3.296**	**3.165**	**3.158**	**3.304**	**3.079**	**3.302**	**3.297**	**3.321**	**2.999**

Zaseženo orožje

Vrsta orožja	Merska enota	2014	2015	2016	2017	2018	2019	2020	2021	2022	2023
Bomba	Kosi	2		1	36	2	2	1			3
Deli orožja	Kosi	23	10	31	31	9	2	2	7	2	9
Drugo orožje	Kosi	4	2	2	2	7	1	3	3	2	5
Eksploziv	Grami	507		213	184	2.083	500		1		65
Hladno orožje	Kosi	191	167	101	331	242	159	179	89	30	53
Lovsko orožje	Kosi	8	8	6	42	18	13	11	1	2	9
Lovsko strelivo	Kosi	362	378	220	5.006	201	383	308	314	1	209
Manevrski naboji	Kosi	113	70	46		76	1		21		
Minsko eksplozivno sredstvo	Kosi		4		2						2
Ostro strelivo	Kosi	3.133	3.211	6.153	2.650	1.892	1.567	1.719	3.435	884	7.874
Pištola	Kosi	23	20	19	34	27	14	13	8	8	26
Plinsko orožje	Kosi	10	14	12	19	13	7	10	5	7	6
Plinsko strelivo	Kosi	135	303	101	209	93	33	67	124	18	63
Puška	Kosi	17	14	17	7	17	7	4	2	1	6
Vžigalna vrvica	Metri					10		53			
Vžigalnik	Kosi	312	1	1		22		1			
Zračno orožje	Kosi	8	3	10	8	9	11	6	6	3	5

Najdeno orožje

Vrsta orožja	Merska enota	2014	2017	2018	2019	2020	2021	2022	2023
Bomba	Kosi				3	1	1	28	1
Deli orožja	Kosi			1	4	1			
Eksploziv	Kosi				1.250				
Hladno orožje	Kosi				2	1			
Lovsko orožje	Kosi		2		3	2	1	2	
Lovsko strelivo	Kosi				203	12			
Ostro strelivo	Kosi	1	21	253	2.695	484	500	9	391
Pištola	Kosi		1	2	28	4	10	6	8
Plinsko orožje	Kosi				1	1		4	3
Plinsko strelivo	Kosi				27	2	18		4
Puška	Kosi			4	3		3	2	
Zračno orožje	Kosi		1		3		3		

Dogodki, povezani z orožjem

Vrsta dogodka	Število dogodkov									
	2014	2015	2016	2017	2018	2019	2020	2021	2022	2023
Najdena neeksplodirana ubojna sredstva (NUS)*					8	10	6	13	9	11
Opravljeni nadzori pri lovcih na skupnem lovu*					8	44	43	60	44	62
Opravljeni nadzori v strelskih društvih*						4	4	12	10	16
Opravljeni nadzori, kjer se hrani orožje*					1	5	8	21	10	21
Pobude za uvedbo upravnega postopka za odvzem orožja	22	20	14	21	22	16	20	16	23	19
Poškodbe z orožjem	3			1	2	6		2		

* Podatki se vnašajo in prikazujejo od leta 2018.

Ukrepi policistov zaradi prekrškov

Vrsta ukrepa	Število ukrepov										
	2014	2015	2016	2017	2018	2019	2020	2021	2022	2023	Sparkline
Pridržane osebe											
do 12 ur zaradi motenja ali ogrožanja javnega reda [prva alineja 64/1 ZNPPol]	28	14	18	39	14	11	9	12	6	7	
do 12 ur zaradi kršitve prepovedi približevanja [druga alineja 64/1 ZNPPol]	5	6	4	7	2	7	2	2		8	
do 12 ur zaradi kršitve prepovedi udeležbe na športnih prireditvah [tretja alineja 64/1 ZNPPol]									1		
pridržane s privedbo [110/2 čl. ZP-1]	12	7	14	18	14	30	13	26	23	39	
pridržane do streznitve [109/2 čl. ZP-1]	210	199	174	164	143	149	153	175	182	176	
Opravljene preiskave											
Hišne	31	30	27	31	23	25	30	23	22	14	
Osebne	1	3	1		1			1	2	2	
Privedbe z odredbo											
Število privedb na zahtevo upravnih organov	17	3	8	1	0	0	1	1	0	2	
Število privedb na zahtevo ostalih pooblaščenih služb	18	12	7	1	0	0	0	2	2	0	
Število priveb na zahtevo inšpekcijskih služb	7	10	4	3	1	3	3	1	0	2	
Število privedb na zahtevo sodišča	994	798	700	647	573	536	366	534	486	371	
Drugi ukrepi											
Neuspešne hišne preiskave	11	13	22	36	17	7	14	6	7	10	
Intervencije	5.632	5.626	5.962	5.896	5.725	5.621	6.383	5.814	5.587	5.712	
Prepovedi približevanja	231	196	228	233	270	294	233	202	193	221	
Prepoved udeležbe na športnih	3	5	7	9	7	9	5	3	7	3	

prireditvah											

Nesreče in drugi dogodki

Vrsta dogodka	Število dogodkov									
	2014	2015	2016	2017	2018	2019	2020	2021	2022	2023
Požar	205	185	203	214	137	196	179	206	240	192
Delovna nezgoda ali nesreča pri delu	71	126	89	112	147	145	108	170	189	155
Poskus samomora	52	63	74	71	94	62	103	103	97	119
Samomor	73	85	58	81	58	64	64	69	53	63
Iskalna akcija	16	24	21	10	12	12	24	40	31	34
Gorska nesreča						7	10	15	6	17
Nesreča pri športu ali rekreaciji*					12	8	13	47	30	16
Nesreča na smučišču	4	10		7	8	7	10	19	12	7
Eksplozija*					1		1	1		2
Utopitev		4					1	1	2	2
Onesnaženje ali ogrožanje okolja	7	2	1	6	4	7	5	8	4	1
Nesreča ali izredni dogodek v železniškem prometu		2	1	1	3	1	1	3	1	1
Nesreča v zračnem prostoru	1	2	2		1	1	2	3	2	
Najden sumljiv predmet ali snov*				1	4	4	2	6	2	
Nesreča na vodi						1		1		

* Podatki se vnašajo in prikazujejo od leta 2017.

Pomoč policije upravičencem [policijska asistenca]

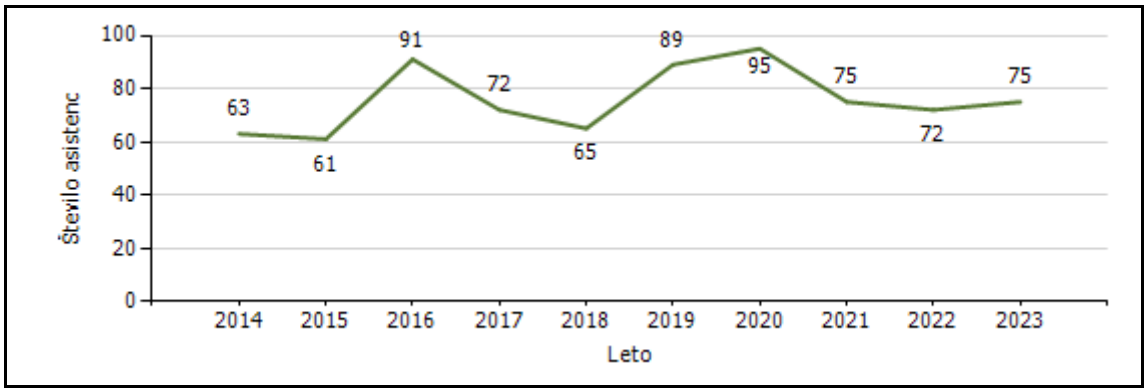

Pomoč policije po vrsti upravičenca

	Število asistenc									
	2014	**2015**	**2016**	**2017**	**2018**	**2019**	**2020**	**2021**	**2022**	**2023**
Zdravstvene ustanove	50	47	76	65	56	80	83	65	62	62
Sodišča	4	5	8	1	1	3		1	2	1
Inšpekcijske službe			2	1	1	2	3		2	1
Centri za socialno delo		1	1		1	2	5	1		3
Drugi upravičenci	9	8	4	5	6	2	4	8	6	8
Skupaj	**63**	**61**	**91**	**72**	**65**	**89**	**95**	**75**	**72**	**75**

Število sodelovanj policije pri varovanju javnih zbiranj

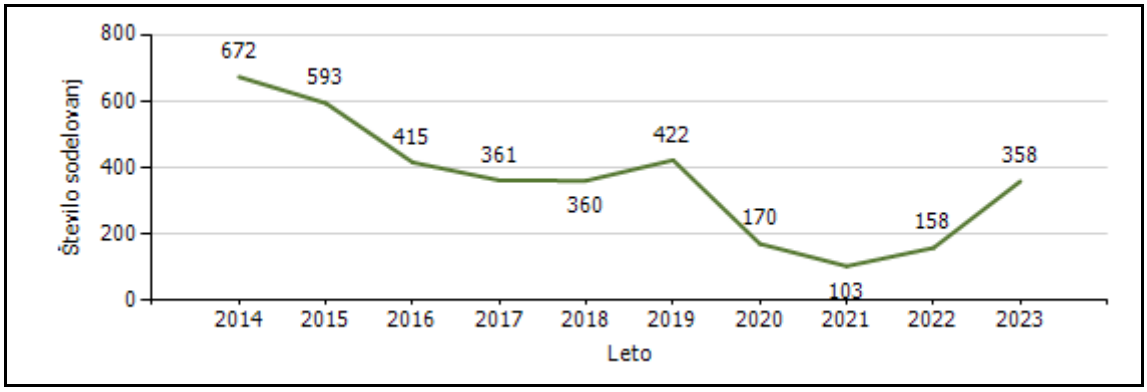

Vrsta dogodka	Število sodelovanj									
	2014	2015	2016	2017	2018	2019	2020	2021	2022	2023
Javne prireditve	651	549	400	336	336	372	97	63	154	339
Javni shodi	21	44	15	25	24	50	73	40	4	19
Skupaj	**672**	**593**	**415**	**361**	**360**	**422**	**170**	**103**	**158**	**358**

ZAGOTAVLJANJE VARNOSTI CESTNEGA PROMETA

Število kršitev, ugotovljenih pri nadzoru cestnega prometa

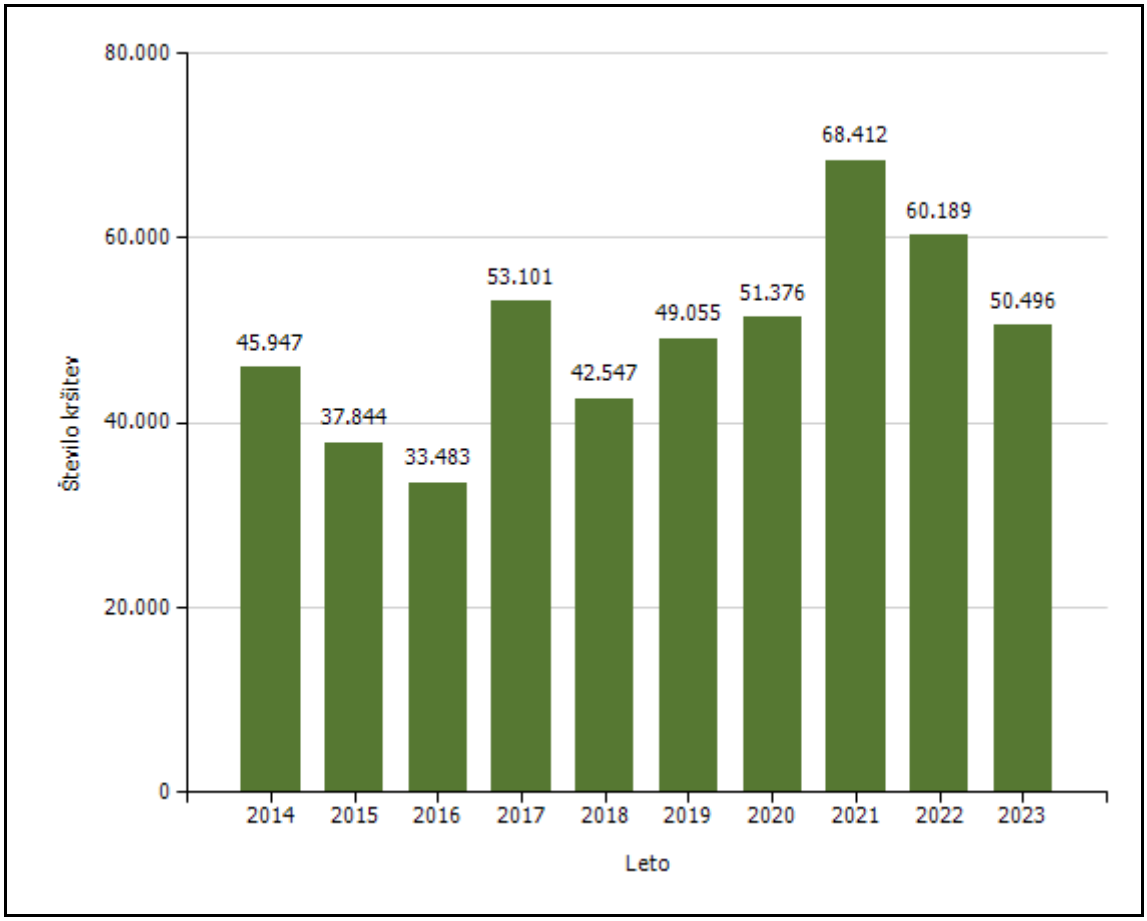

Število kršitev, ugotovljenih pri nadzoru cestnega prometa, po enotah

Enota, ki je kršitev obravnavala	Število kršitev									
	2014	2015	2016	2017	2018	2019	2020	2021	2022	2023
PMP Gruškovje	107	169	207	314	174	615	670	1.062	435	
PMP Središče ob Dravi	97	83	54	104	64	62	48	46	129	
PMP Zavrč	124	98	87	181	92	99	61	55	60	
PP Gorišnica	2.516	2.575	2.105	2.959	2.356	3.146	2.835	4.963	5.204	3.385
PP Lenart	1.545	1.680	1.598	2.200	1.826	1.699	2.053	2.790	2.504	2.593
PP Maribor I	3.817	2.500	2.244	4.020	3.464	3.459	3.019	4.092	4.078	4.528
PP Maribor II	4.798	4.165	3.549	5.761	4.934	4.736	5.454	6.518	5.814	4.347
PP Ormož	2.512	2.153	1.901	2.787	2.141	2.509	2.590	4.390	4.072	2.312
PP Podlehnik	1.860	1.511	1.314	1.964	1.655	1.803	1.961	2.732	2.423	1.641
PP Ptuj	4.915	3.818	2.804	4.093	3.476	4.924	5.292	8.094	7.002	6.253
PP Rače	1.510	1.577	1.598	2.477	1.956	2.570	2.653	2.959	2.477	1.638
PP Ruše	2.636	2.219	1.786	2.628	2.394	2.684	2.828	3.875	3.200	1.885
PP Slovenska Bistrica	2.251	1.737	1.704	3.034	2.574	2.744	2.834	3.545	3.106	2.337
PP Šentilj	1.691	1.283	1.188	2.082	1.442	2.050	2.357	2.687	2.037	2.093
PP VSPK MB	242	242	179	304	236	185	228	242	242	201
PPIU PU Maribor	347	284	159	169	198	145	209	302	346	633
PPP Maribor	14.979	11.749	11.006	18.024	13.565	15.625	16.284	20.057	17.058	16.646
Sektor unif.poli.Maribor		1								4
SKP MB								3	2	
Skupaj	**45.947**	**37.844**	**33.483**	**53.101**	**42.547**	**49.055**	**51.376**	**68.412**	**60.189**	**50.496**

Število kršitev, ugotovljenih pri nadzoru cestnega prometa [po zakonih; najpogostejših 5]

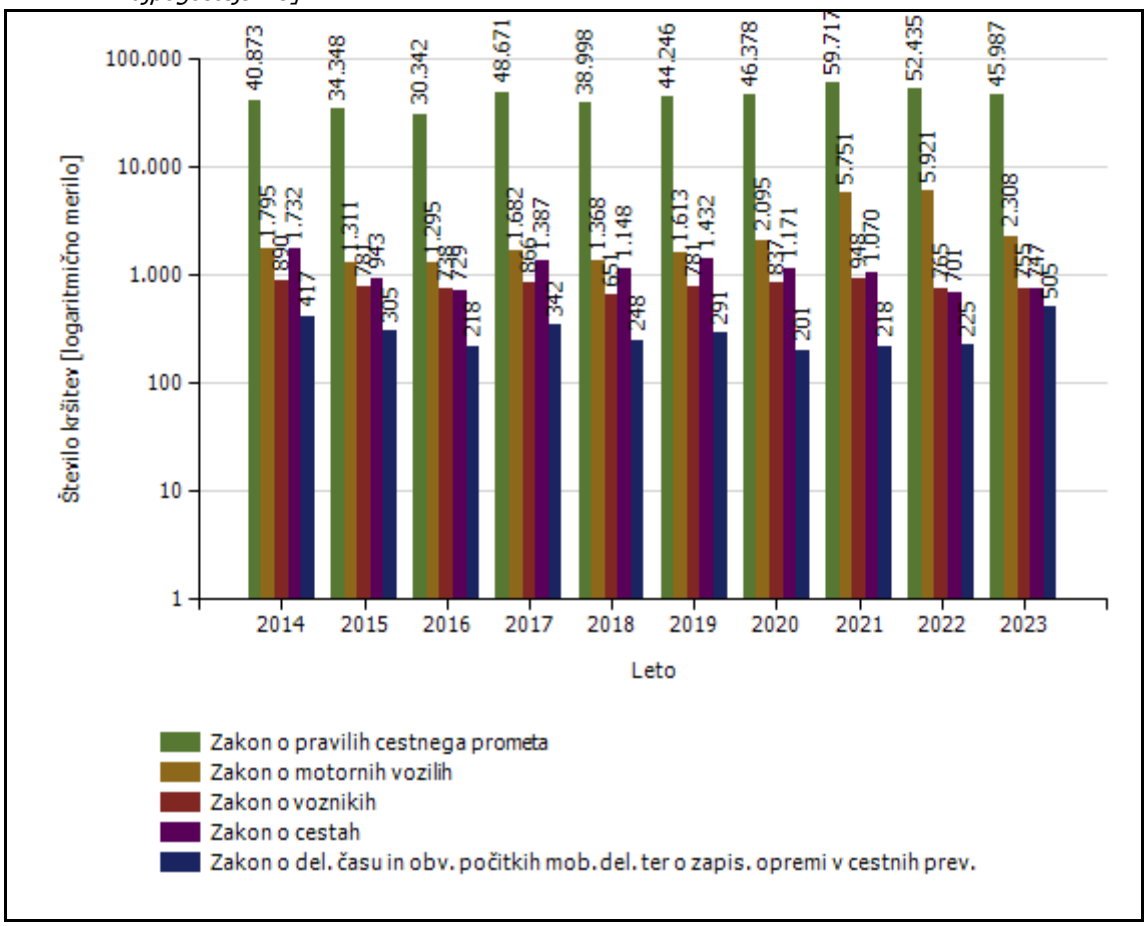

Število kršitev, ugotovljenih pri nadzoru cestnega prometa [po zakonih]

Zakon	Število kršitev									
	2014	2015	2016	2017	2018	2019	2020	2021	2022	2023
Zakon o pravilih cestnega prometa	40.873	34.348	30.342	48.671	38.998	44.246	46.378	59.717	52.435	45.987
Zakon o motornih vozilih	1.795	1.311	1.295	1.682	1.368	1.613	2.095	5.751	5.921	2.308
Zakon o voznikih	890	781	738	866	651	781	837	948	765	755
Zakon o cestah	1.732	943	729	1.387	1.148	1.432	1.171	1.070	701	747
Zakon o del. času in obv. počitkih mob. del. ter o zapis. opremi v cestnih prev.	417	305	218	342	248	291	201	218	225	505
Zakon o cestninjenju		36	49	52	45	591	548	588	54	96
Zakon o obveznih zavarovanjih v prometu	126	90	103	94	77	97	137	114	81	88
Zakon o prevozih v cestnem prometu	6	5	5	3	9		3		3	5
Zakon o prevozu nevarnega blaga	6	1	2	4	3	4	6	6	4	5

Drugi zakoni	102	24	2							
Skupaj	**45.947**	**37.844**	**33.483**	**53.101**	**42.547**	**49.055**	**51.376**	**68.412**	**60.189**	**50.496**

Najpogostejši ukrepi pri nadzoru cestnega prometa

Vrsta ukrepa	Število ukrepov										
	2014	2015	2016	2017	2018	2019	2020	2021	2022	2023	Sparkline
Število odrejenih alkotestov											
- skupaj	73.910	65.431	57.996	84.583	73.654	84.052	82.747	86.966	83.143	96.399	
- pozitiven	2.294	1.828	1.692	2.083	1.789	1.932	1.807	1.981	2.071	1.883	
- negativen	71.546	63.516	56.236	82.408	71.707	82.058	80.887	84.918	81.008	94.432	
- odklonjen	60	63	54	61	48	50	42	61	50	39	
Število odrejenih strokovnih pregledov zaradi alkohola											
- skupaj	198	216	212	242	160	160	160	155	163	131	
- pozitiven	65	78	77	91	77	67	77	74	81	61	
- negativen	107	105	103	123	47	59	49	48	45	37	
- odklonjen	18	29	25	18	23	15	21	23	26	22	
Število odrejenih etilometrov											
- skupaj	8	6	2	10	11	12	3	1	16	22	
- pozitiven	4	3		1	5	2	1			7	
- negativen		1	1	2	3	9		1	15	13	
- odklonjen	4	1	1	4	1	1	2		1	2	
Število odrejenih strokovnih pregledov zaradi prepovedanih drog											
- skupaj	155	117	139	160	125	161	201	162	132	154	
- pozitiven (kri/slina)	55	23	42	38	24	35	34	27	23	22	
- negativen (kri/slina)	63	66	46	64	45	60	64	49	43	48	
- odklonjen (kri/slina)	30	23	43	49	46	53	95	76	58	68	
- pozitiven (urin)	30	13	20	19	12	25	23	14	15	6	
- negativen (urin)	36	41	17	22	21	30	29	14	12	16	
- odklonjen (urin)	13	3	13	11	9	21	34	19	23	30	
Število pridržanih do iztreznitve											
- skupaj	64	43	42	39	50	72	83	103	126	153	
- po ZPrCP	50	35	30	22	37	41	69	78	105	118	
- po ZP1	14	8	12	17	13	31	14	25	21	35	
Število privedb na oddelke za prekrške na											

okrajnih sodiščih											
	13	11	14	19	13	16	9	7	12	15	
Začasni odvzem vozniškega dovoljenja (22. člen ZPrCP)											
	1.232	1.084	653	849	756	890	754	724	773	649	
Število zasegov motornih vozil											
- skupaj	791	715	410	539	446	544	577	538	420	458	
- po ZPrCP - koles z motorjem, motornih koles	74	73	25	38	29	25	38	44	36	43	
- po ZPrCP - ostalih motornih vozil	534	480	377	482	402	473	507	483	346	380	
- po ZP1 - koles z motorjem, motornih koles	122	66	6	11	10	32	21	10	19	17	
- po ZP1 - ostalih motornih vozil	61	96	2	8	5	14	11	1	19	18	

Prometne nesreče [enota storitve]

Vrsta prometne nesreče	Število prometnih nesreč									
	2014	2015	2016	2017	2018	2019	2020	2021	2022	2023
S smrtnim izidom	17	19	22	18	17	12	14	23	13	14
S telesnimi poškodbami	1.324	1.306	1.238	1.164	1.099	1.082	774	903	1.026	951
Z materialno škodo	2.375	2.206	2.285	2.331	2.599	2.529	2.113	2.487	2.520	2.699
Vse nesreče	**3.716**	**3.531**	**3.545**	**3.513**	**3.715**	**3.623**	**2.901**	**3.413**	**3.559**	**3.664**

Prometne nesreče [enota obravnave]

Vrsta prometne nesreče	Število prometnih nesreč									
	2014	2015	2016	2017	2018	2019	2020	2021	2022	2023
S smrtnim izidom	17	19	22	18	17	12	14	23	9	14
S telesnimi poškodbami	1.325	1.305	1.239	1.167	1.100	1.084	776	909	1.013	950
Z materialno škodo	2.381	2.211	2.289	2.333	2.596	2.528	2.112	2.491	2.443	2.702
Vse nesreče	**3.723**	**3.535**	**3.550**	**3.518**	**3.713**	**3.624**	**2.902**	**3.423**	**3.465**	**3.666**

Mrtvi in poškodovani v prometnih nesrečah [enota storitve]

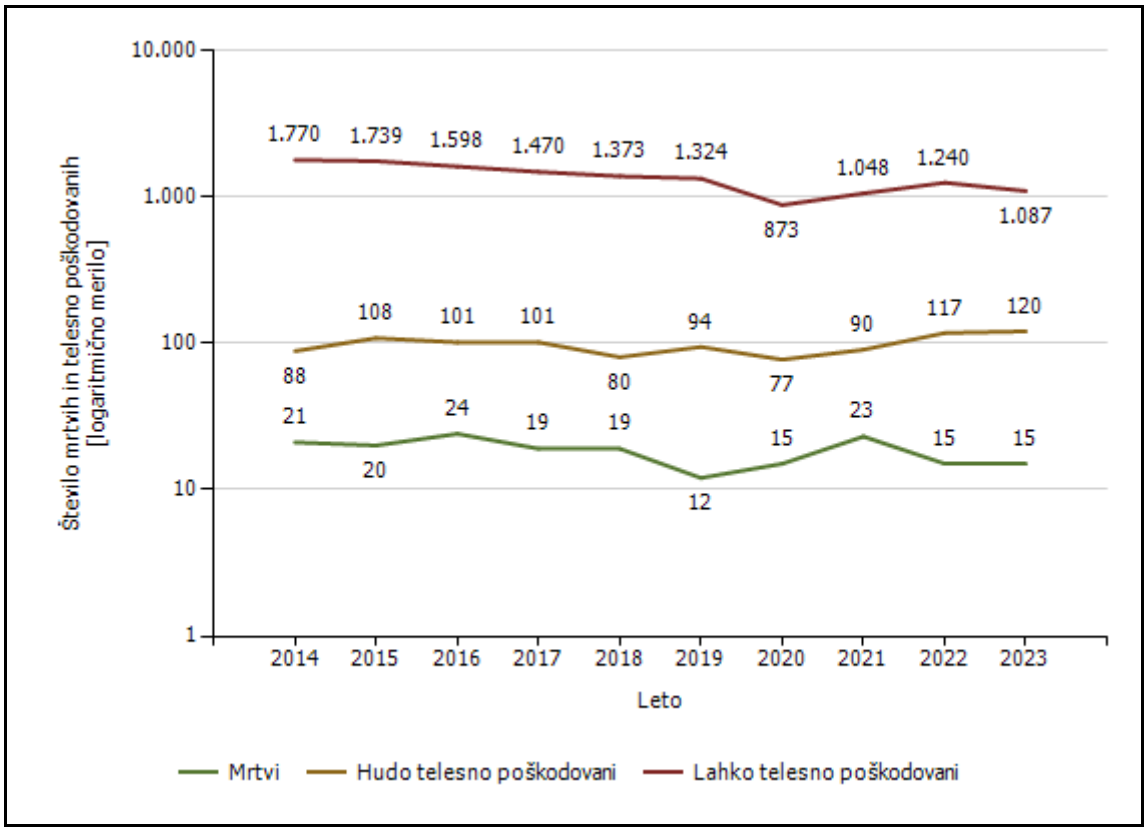

Mrtvi in poškodovani v prometnih nesrečah [enota obravnave]

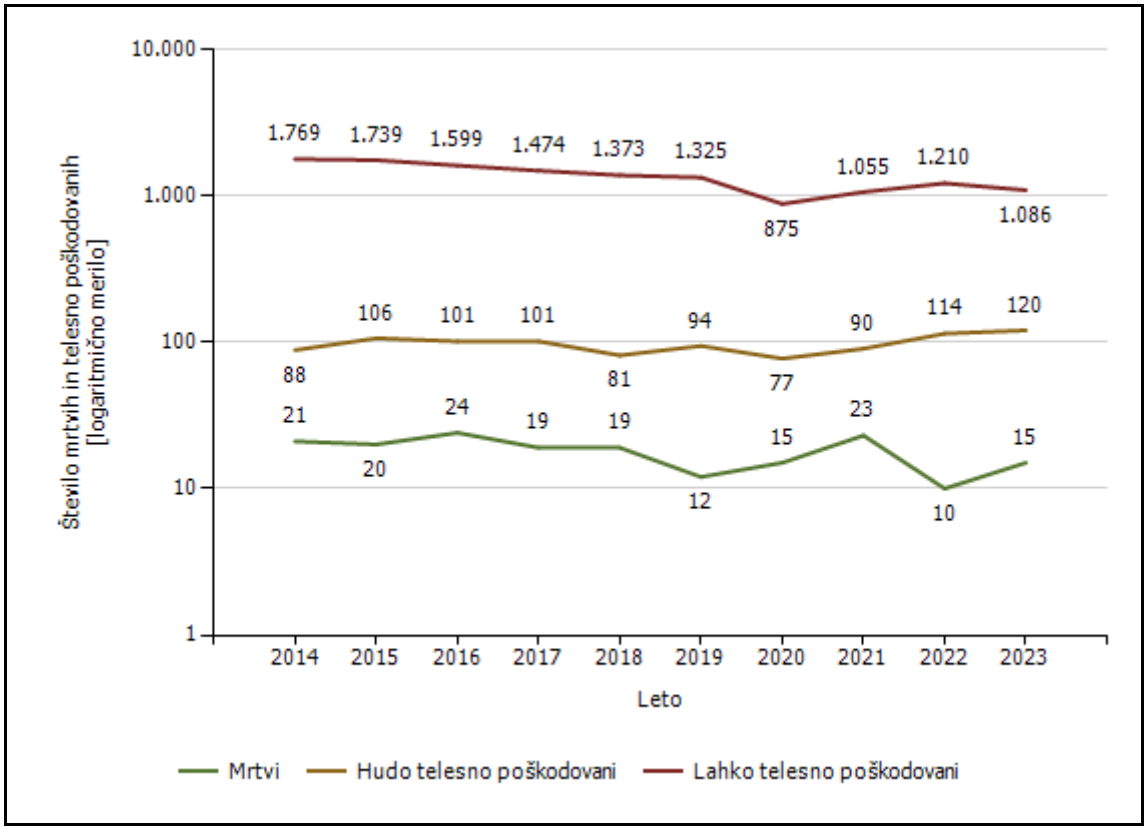

Prometne nesreče [enota storitve]

Območje, na katerem se je zgodila prometna nesreča	Število prometnih nesreč									
	2014	2015	2016	2017	2018	2019	2020	2021	2022	2023
PP Gorišnica	43	54	45	48	54	61	44	56	50	49
PP Lenart	184	169	203	168	203	179	135	167	172	158
PP Maribor I	452	414	431	359	386	390	320	426	429	399
PP Maribor II	1.218	1.165	1.072	1.052	1.137	1.211	913	1.116	1.127	1.206
PP Ormož	101	112	92	129	167	146	127	122	109	78
PP Podlehnik	152	124	143	139	132	116	99	122	93	80
PP Ptuj	572	611	609	714	695	580	526	522	640	646
PP Rače	282	238	274	253	262	246	194	250	256	303
PP Ruše	83	93	83	88	94	100	91	97	97	79
PP Slovenska Bistrica	419	362	369	374	380	356	276	351	387	426
PP Šentilj	210	189	224	189	205	238	176	184	199	240
Skupaj	**3.716**	**3.531**	**3.545**	**3.513**	**3.715**	**3.623**	**2.901**	**3.413**	**3.559**	**3.664**

Prometne nesreče [enota obravnave]

Enota, ki je obravnavala prometno nesrečo	Število prometnih nesreč									
	2014	2015	2016	2017	2018	2019	2020	2021	2022	2023
PMP Gruškovje	6	5	6	10	6	12	11	5	3	
PMP Središče ob Dravi	1	6	6	6	1	5	4	3	1	
PMP Zavrč	1			1		2	1		1	
PP Gorišnica	54	59	57	65	67	77	56	77	83	76
PP Lenart	118	119	146	115	128	122	93	108	121	111
PP Maribor I	228	145	174	125	139	135	120	169	182	203
PP Maribor II	608	569	484	497	582	542	394	460	423	565
PP Ormož	104	103	86	122	170	143	123	121	103	79
PP Podlehnik	143	108	120	117	105	86	72	94	82	77
PP Ptuj	547	587	595	675	675	527	499	473	578	582
PP Rače	158	144	145	126	144	156	113	156	167	170
PP Ruše	83	94	81	79	103	113	91	99	98	80
PP Slovenska Bistrica	349	291	298	295	305	262	206	270	287	313
PP Šentilj	135	119	127	94	118	116	96	88	107	122
PPP Maribor	1.188	1.186	1.225	1.191	1.170	1.326	1.023	1.300	1.229	1.288
Skupaj	**3.723**	**3.535**	**3.550**	**3.518**	**3.713**	**3.624**	**2.902**	**3.423**	**3.465**	**3.666**

Mrtvi v prometnih nesrečah [enota storitve]

Območje, na katerem se je zgodila prometna nesreča	Število mrtvih									
	2014	2015	2016	2017	2018	2019	2020	2021	2022	2023
PP Gorišnica		1		1	1					
PP Lenart		2		2	1	3	1	1	1	2
PP Maribor I	2		1	2	1	1	3			2
PP Maribor II	3	3	6	1	3	3	3	1	2	3
PP Ormož	2	1	3				1	2		
PP Podlehnik		1	1	1	1			5	2	1
PP Ptuj	2	5	2	2	5	2	4	6	2	2
PP Rače	1	2	3		2	1	1	1	1	
PP Ruše	1	1		2	1	1				1
PP Slovenska Bistrica	6	3	6	4	1		2	5	4	2
PP Šentilj	4	1	2	4	3	1		2	3	2
Skupaj	**21**	**20**	**24**	**19**	**19**	**12**	**15**	**23**	**15**	**15**

Mrtvi v prometnih nesrečah [enota obravnave]

Enota, ki je obravnavala prometno nesrečo	Število mrtvih									
	2014	2015	2016	2017	2018	2019	2020	2021	2022	2023
PP Podlehnik								1		
PP Ptuj		1						1		
PP Šentilj	1									
PPP Maribor	20	19	24	19	19	12	15	21	10	15
Skupaj	**21**	**20**	**24**	**19**	**19**	**12**	**15**	**23**	**10**	**15**

Delež alkoholiziranih povzročiteljev prometnih nesreč [enota storitve]

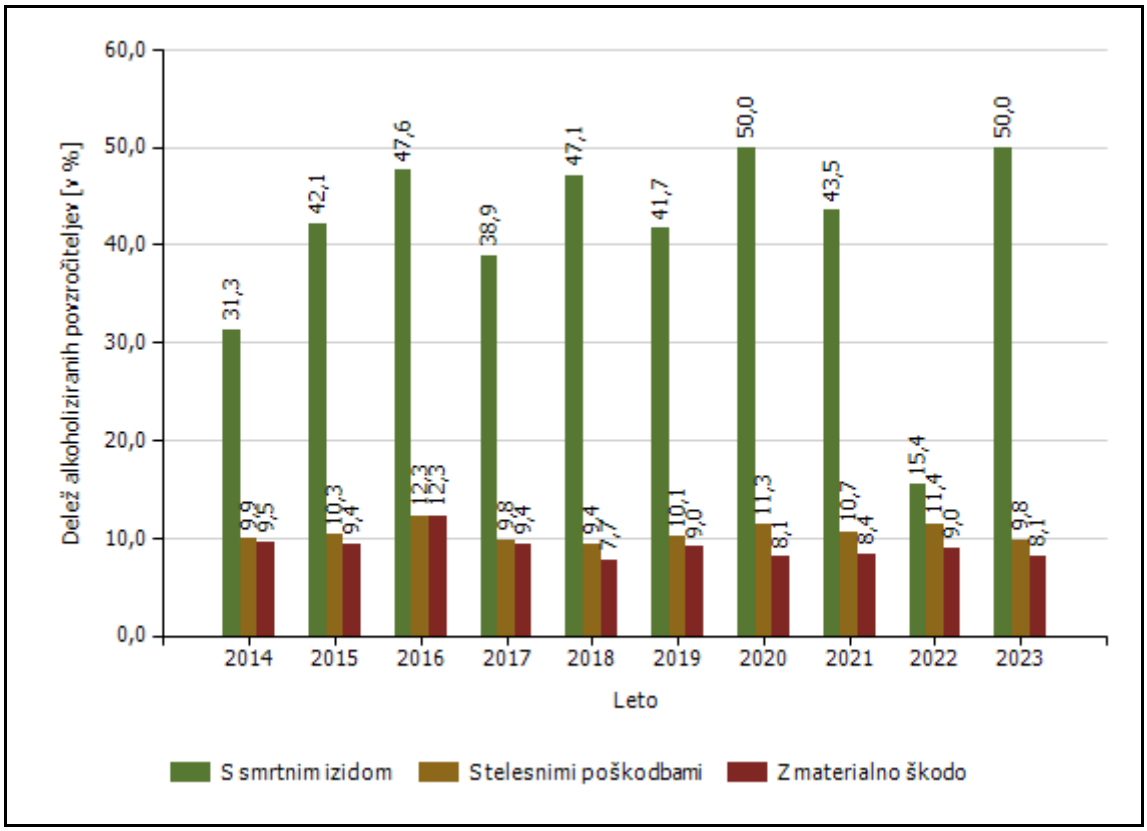

Delež alkoholiziranih povzročiteljev prometnih nesreč [enota obravnave]

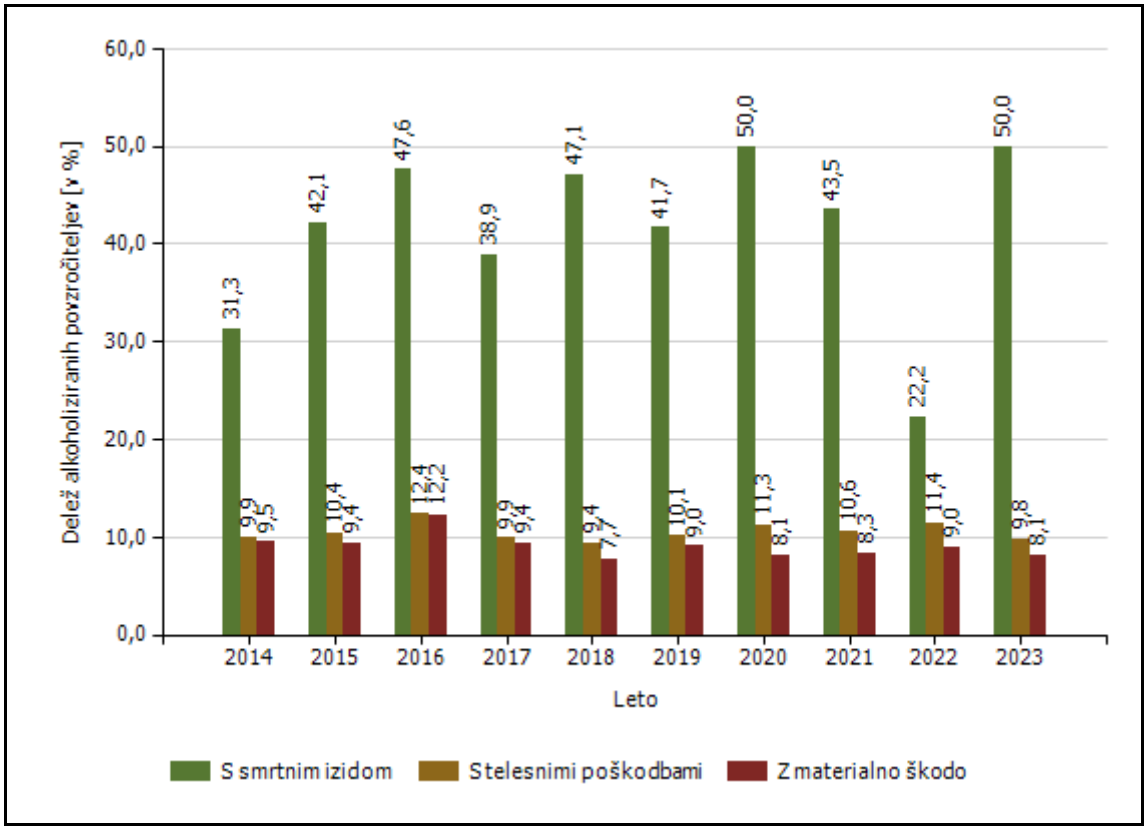

Povprečna stopnja alkoholiziranosti povzročiteljev prometnih nesreč [enota storitve]

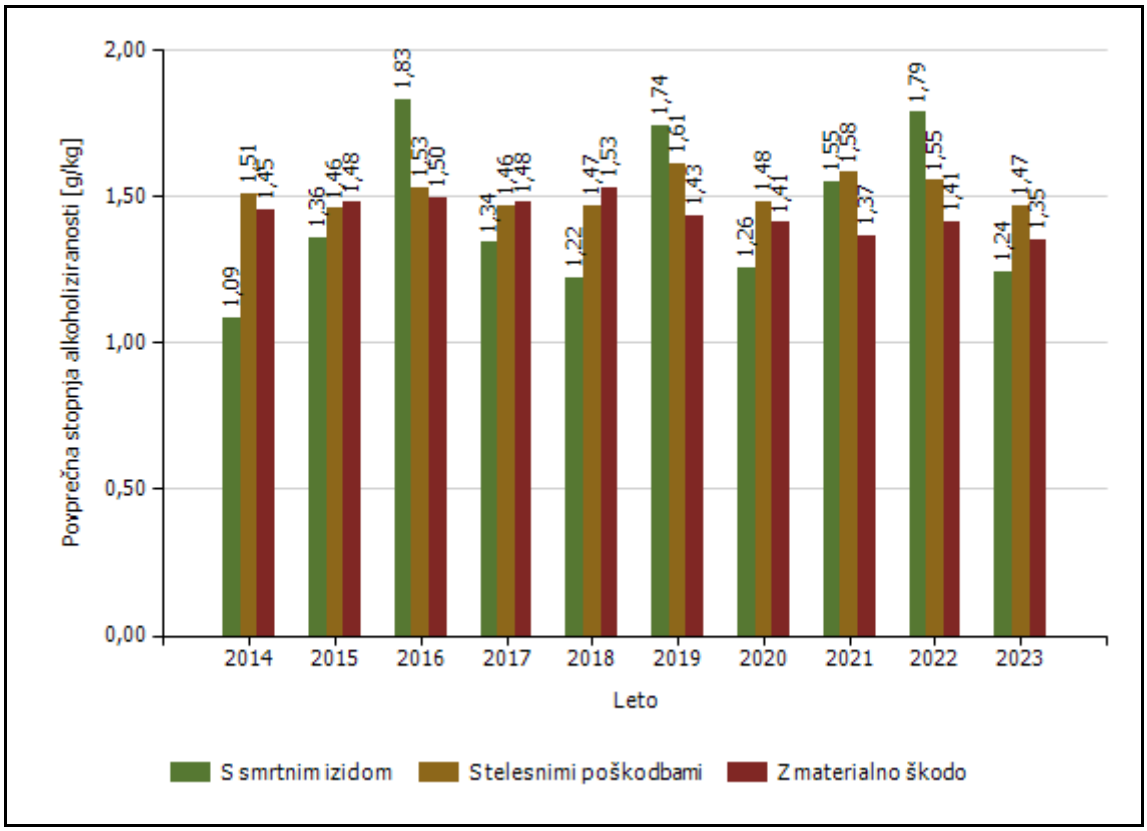

Povprečna stopnja alkoholiziranosti povzročiteljev prometnih nesreč [enota obravnave]

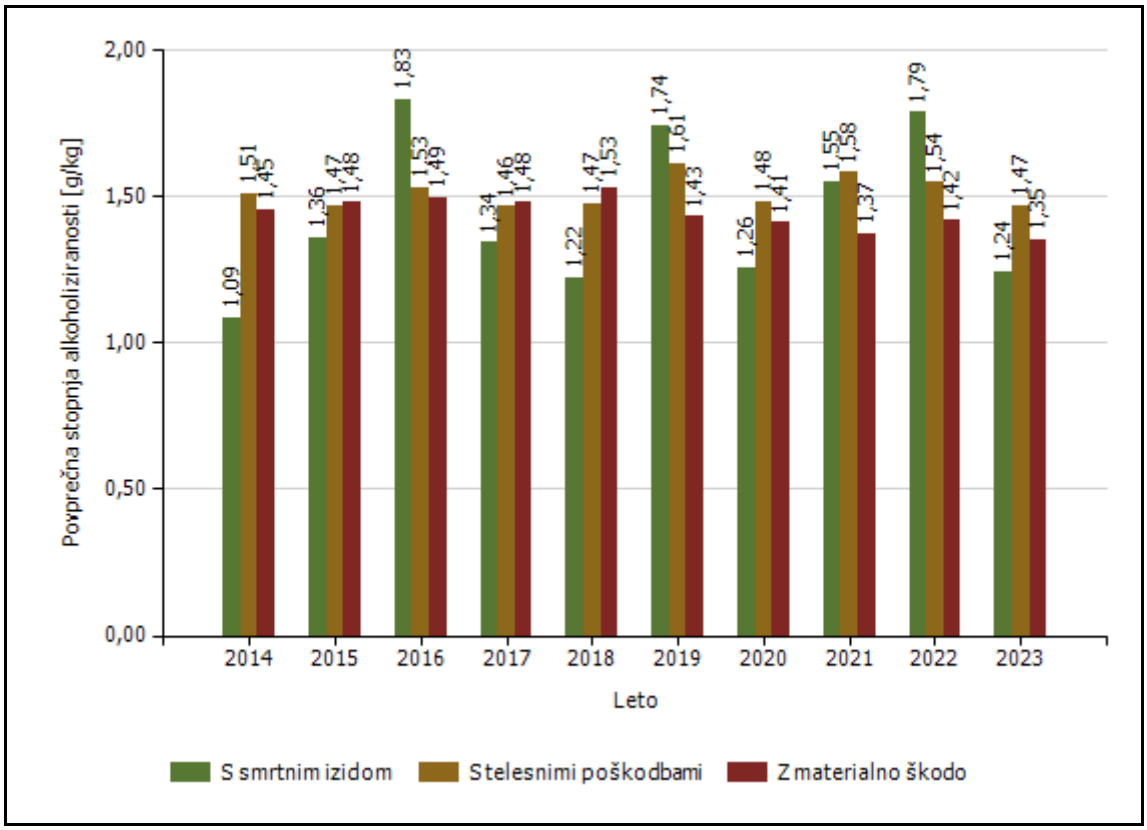
Povprečna stopnja alkoholiziranosti [g/kg]
2,00
1,50
1,00
0,50
0,00
1,09
1,51
1,45
1,36
1,47
1,48
1,83
1,53
1,49
1,34
1,46
1,48
1,22
1,47
1,53
1,74
1,61
1,43
1,26
1,48
1,41
1,55
1,58
1,37
1,79
1,54
1,42
1,24
1,47
1,35
2014
2015
2016
2017
2018
2019
2020
2021
2022
2023
Leto
S smrtnim izidom
S telesnimi poškodbami
Z materialno škodo

Število mrtvih v prometnih nesrečah glede na vrsto ceste [enota storitve]

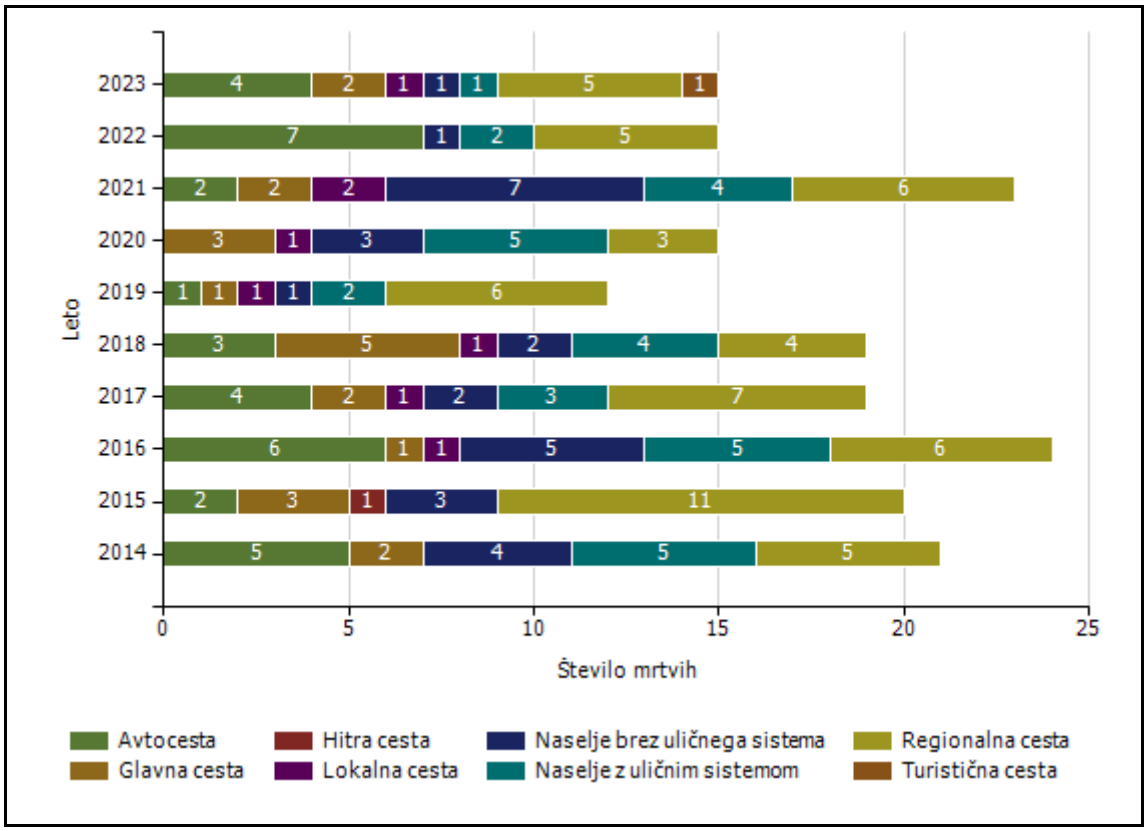

Število mrtvih v prometnih nesrečah glede na vrsto ceste [enota obravnave]

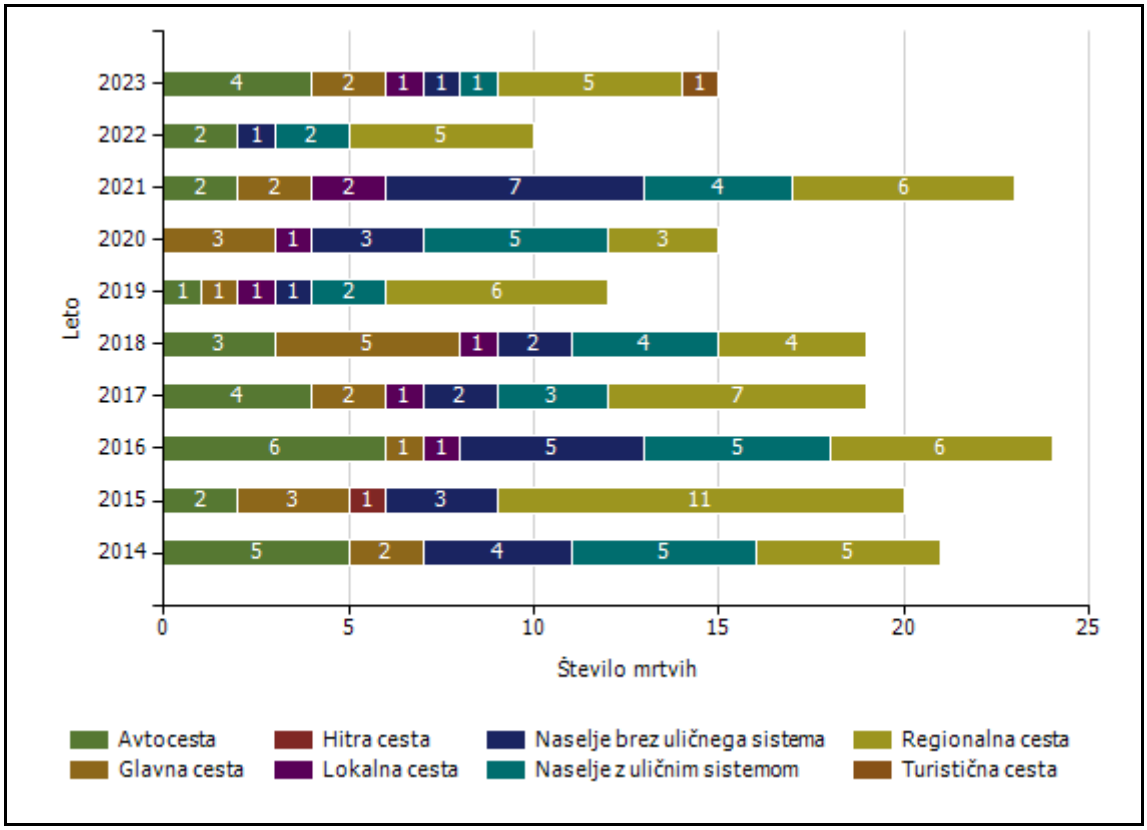

Število mrtvih v prometnih nesrečah glede na vzrok prometne nesreče [enota storitve]

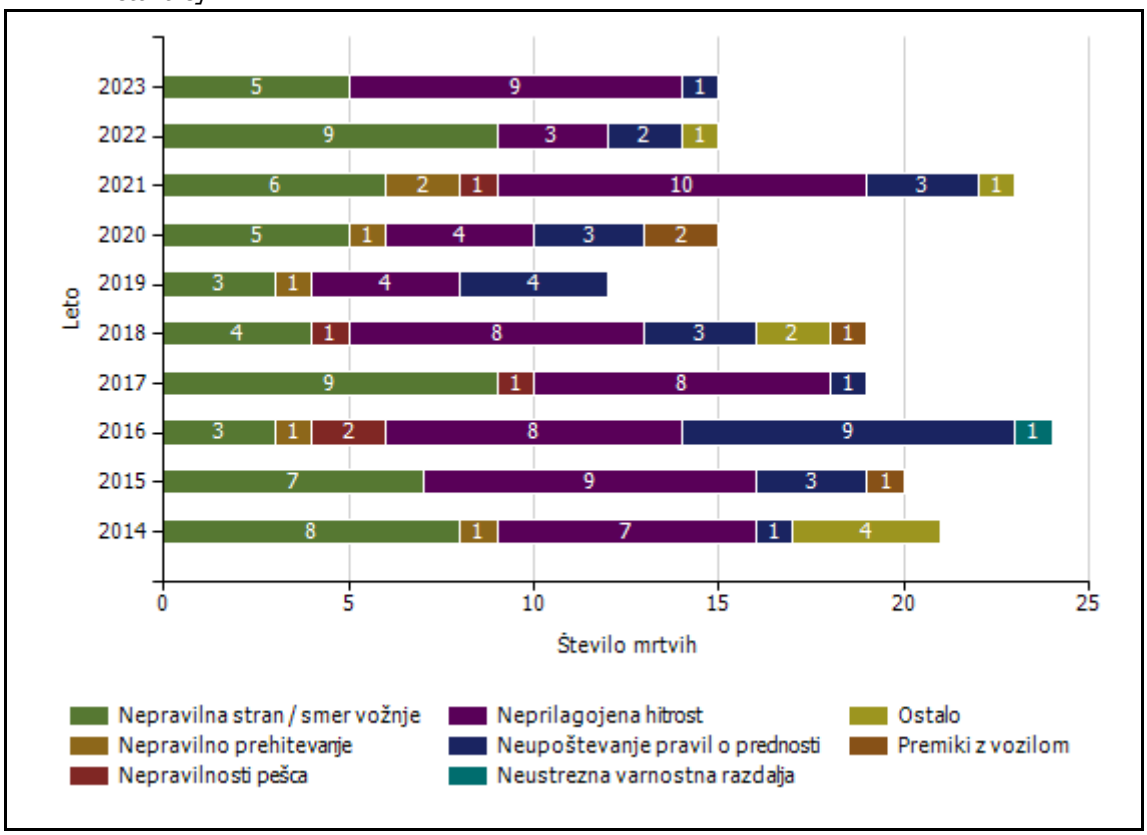

Število mrtvih v prometnih nesrečah glede na vzrok prometne nesreče [enota obravnave]

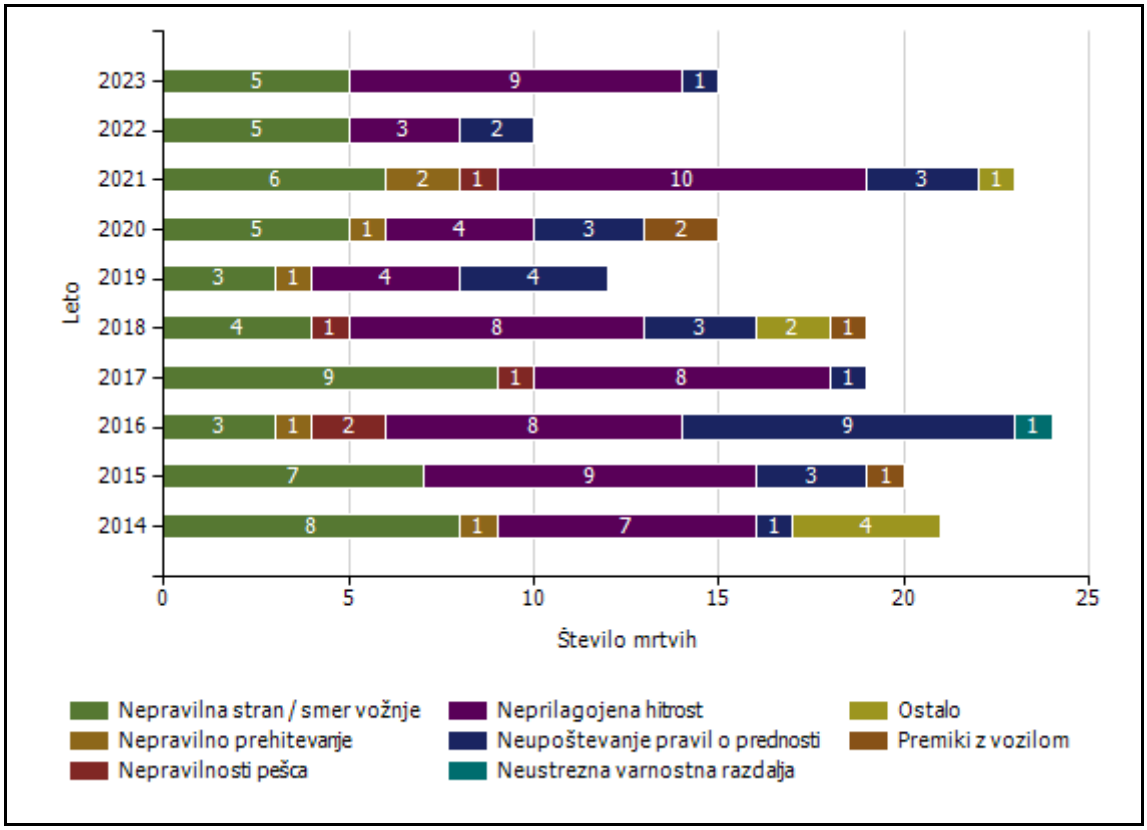

Vrsta udeležencev, umrlih v prometnih nesrečah [enota storitve]

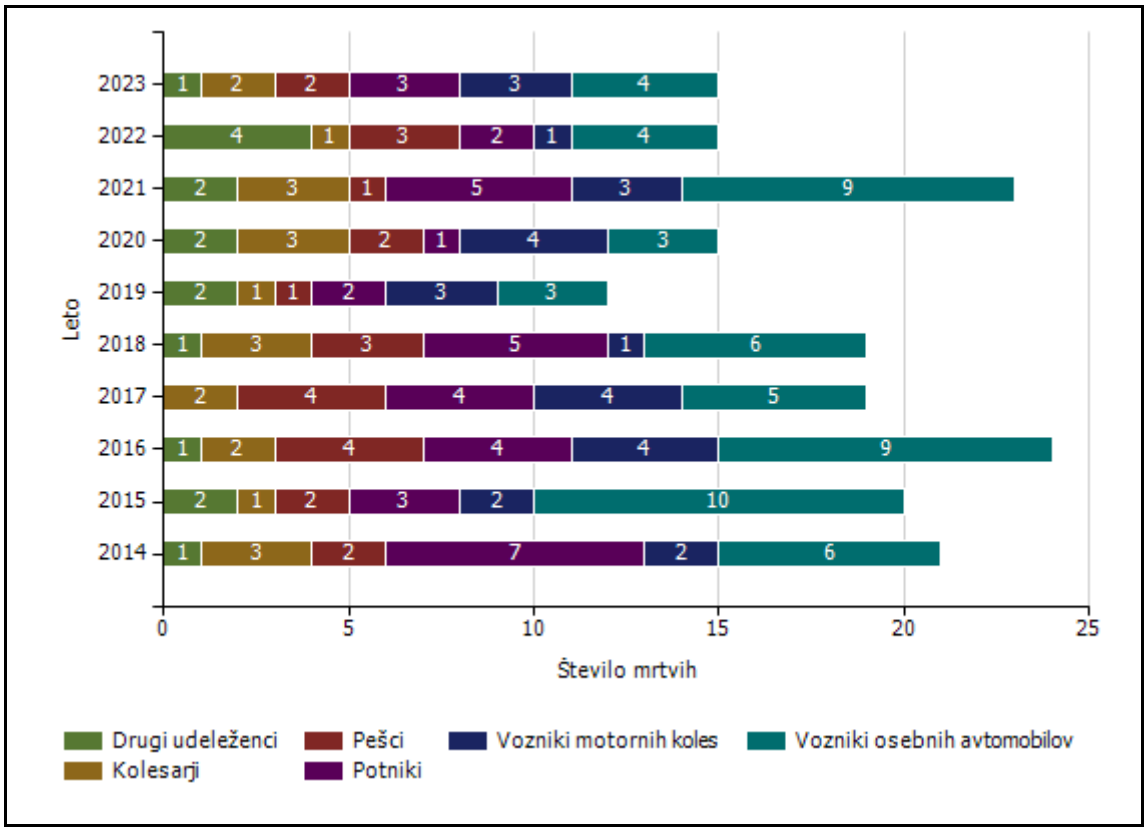

Vrsta udeležencev, umrlih v prometnih nesrečah [enota obravnave]

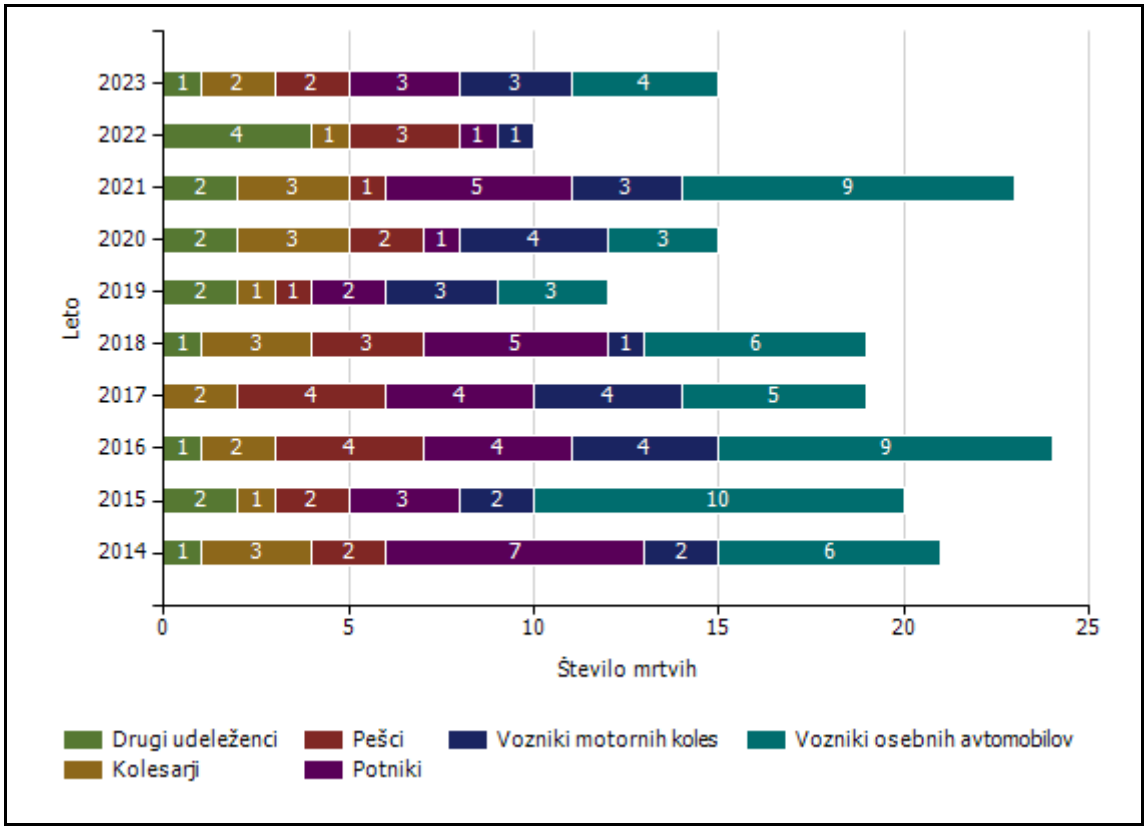

Število prometnih nesreč s pobegom [enota storitve]

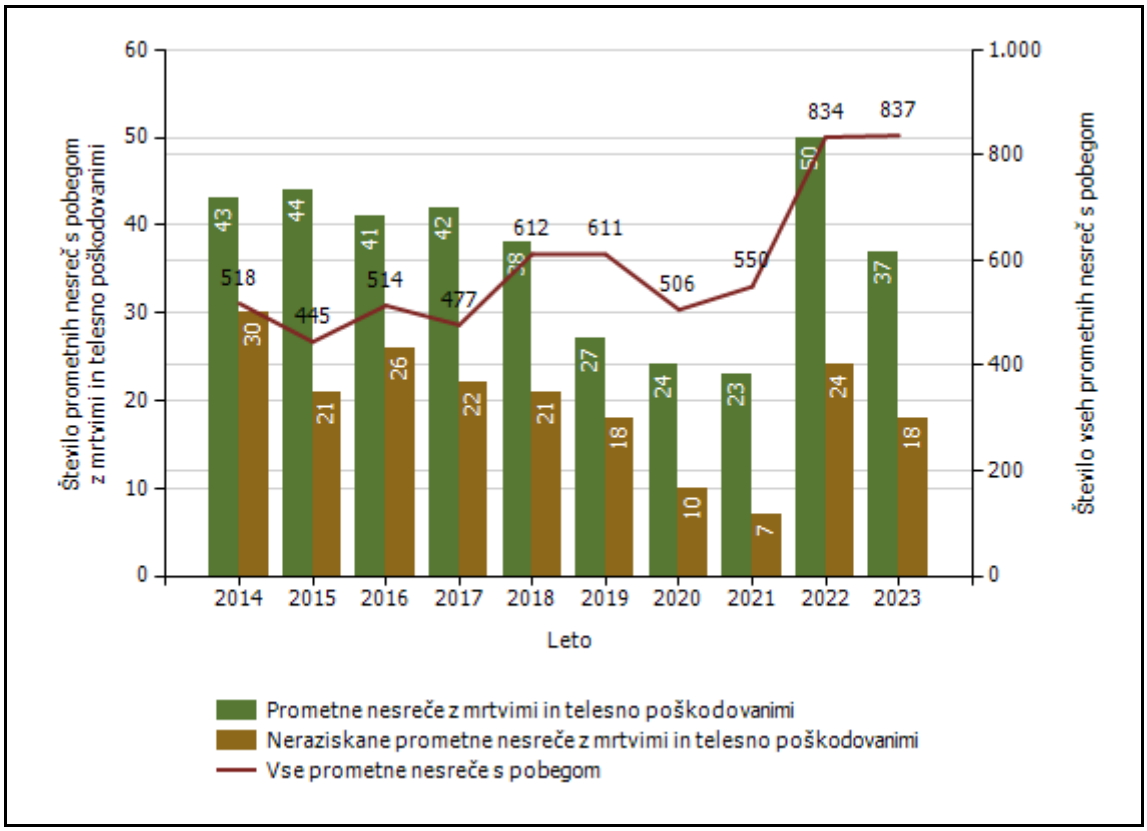

Število prometnih nesreč s pobegom [enota obravnave]

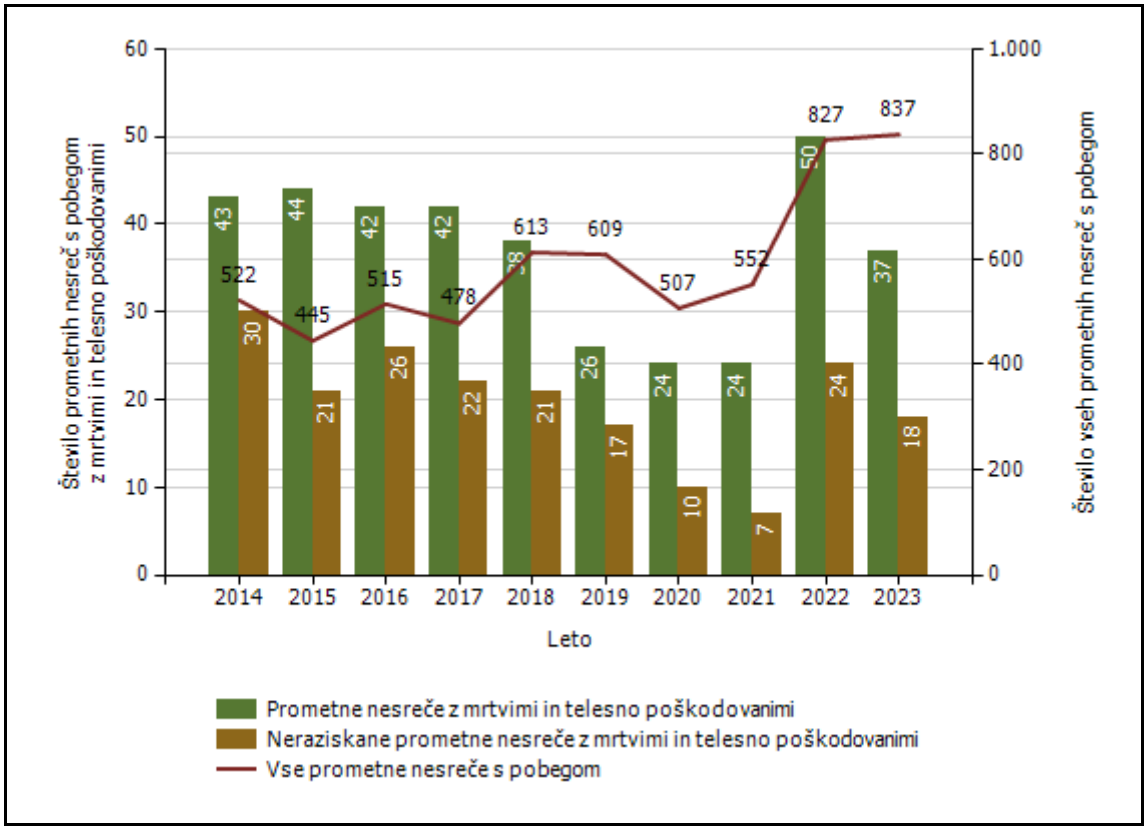

NADZOR DRŽAVNE MEJE IN IZVAJANJE PREDPISOV O TUJCIH

Promet potnikov glede na vrsto meje

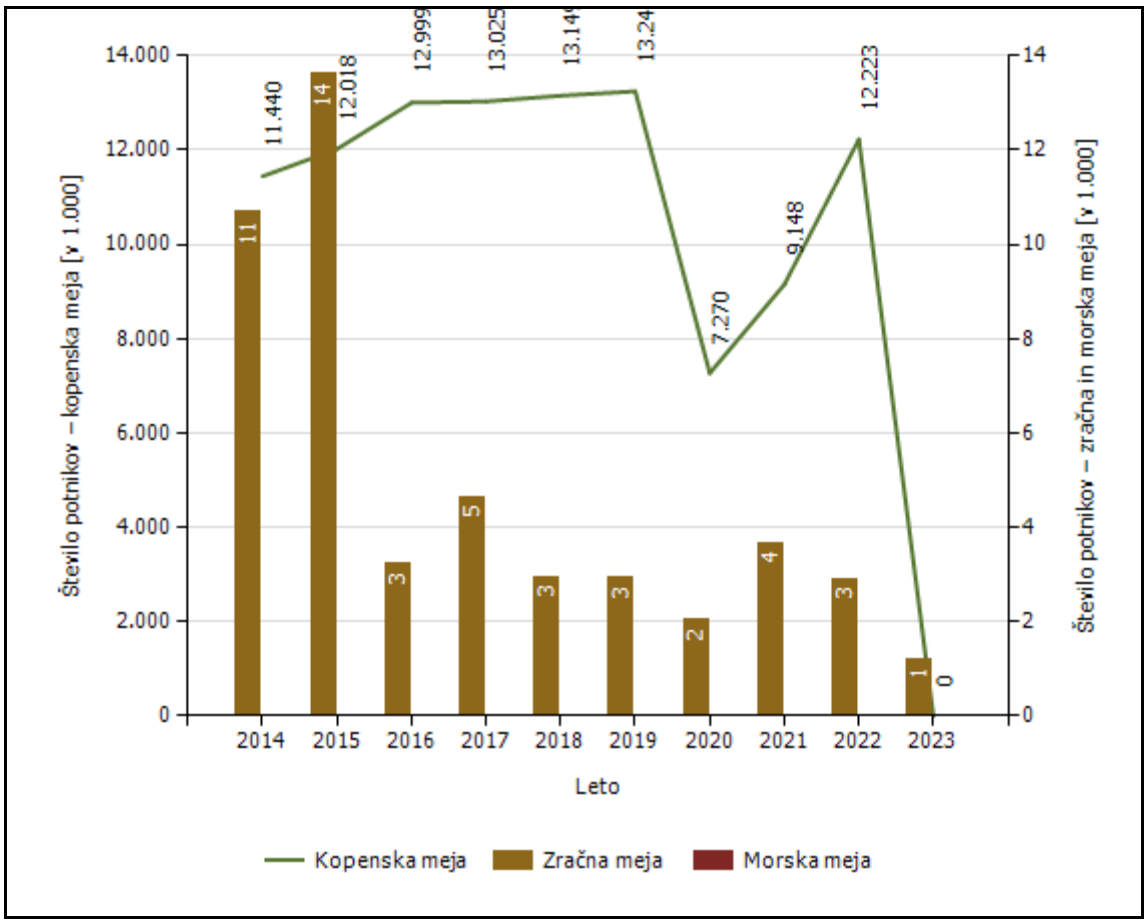

Število kršitev Zakona o tujcih in Zakona o nadzoru državne meje ter drugih predpisov tega področja

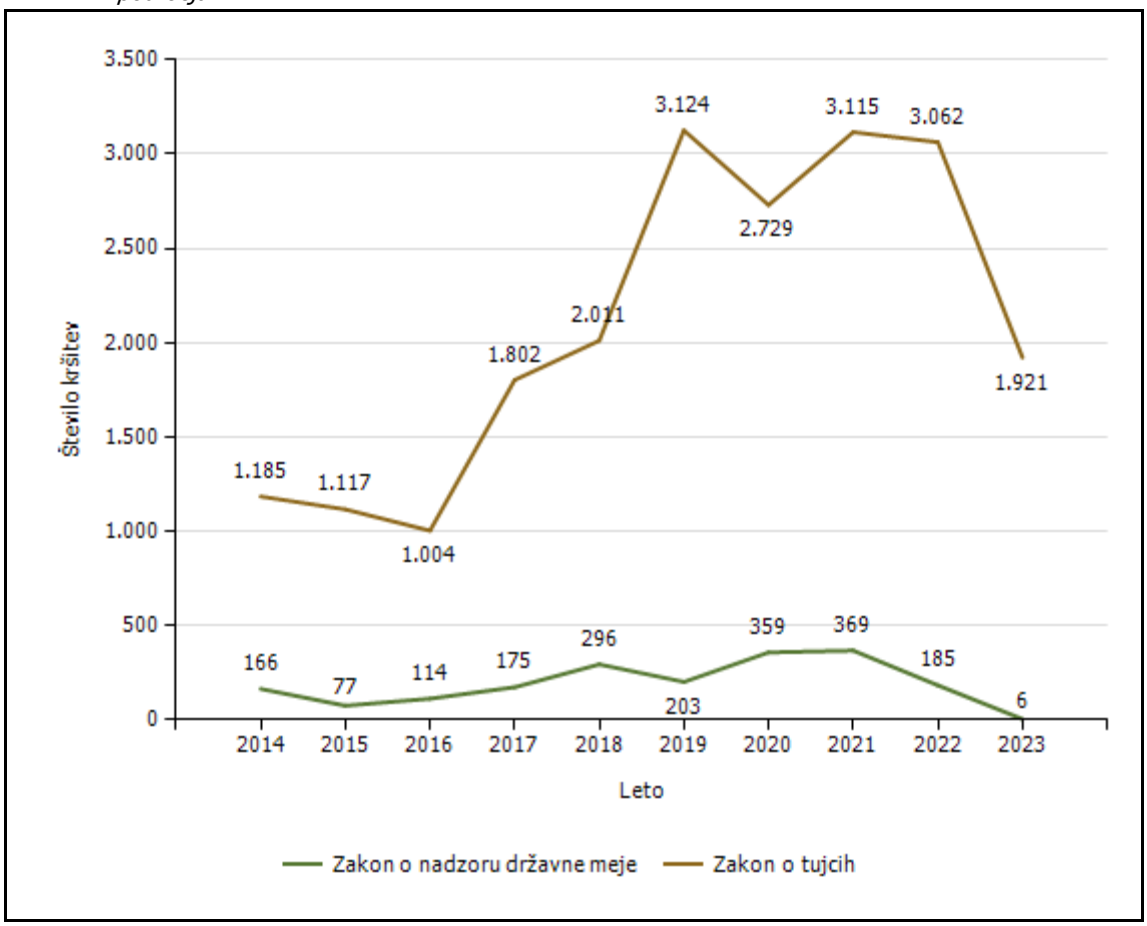

Predpis	Število kršitev									
	2014	2015	2016	2017	2018	2019	2020	2021	2022	2023
Zakon o tujcih	1.185	1.117	1.004	1.802	2.011	3.124	2.729	3.115	3.062	1.921
Zakon o nadzoru državne meje	166	77	114	175	296	203	359	369	185	6
Drugi predpisi	15		5				1		2	
Skupaj	**1.366**	**1.194**	**1.123**	**1.977**	**2.307**	**3.327**	**3.089**	**3.484**	**3.249**	**1.927**

Državljanstvo in število tujcev, zavrnjenih na mejnih prehodih

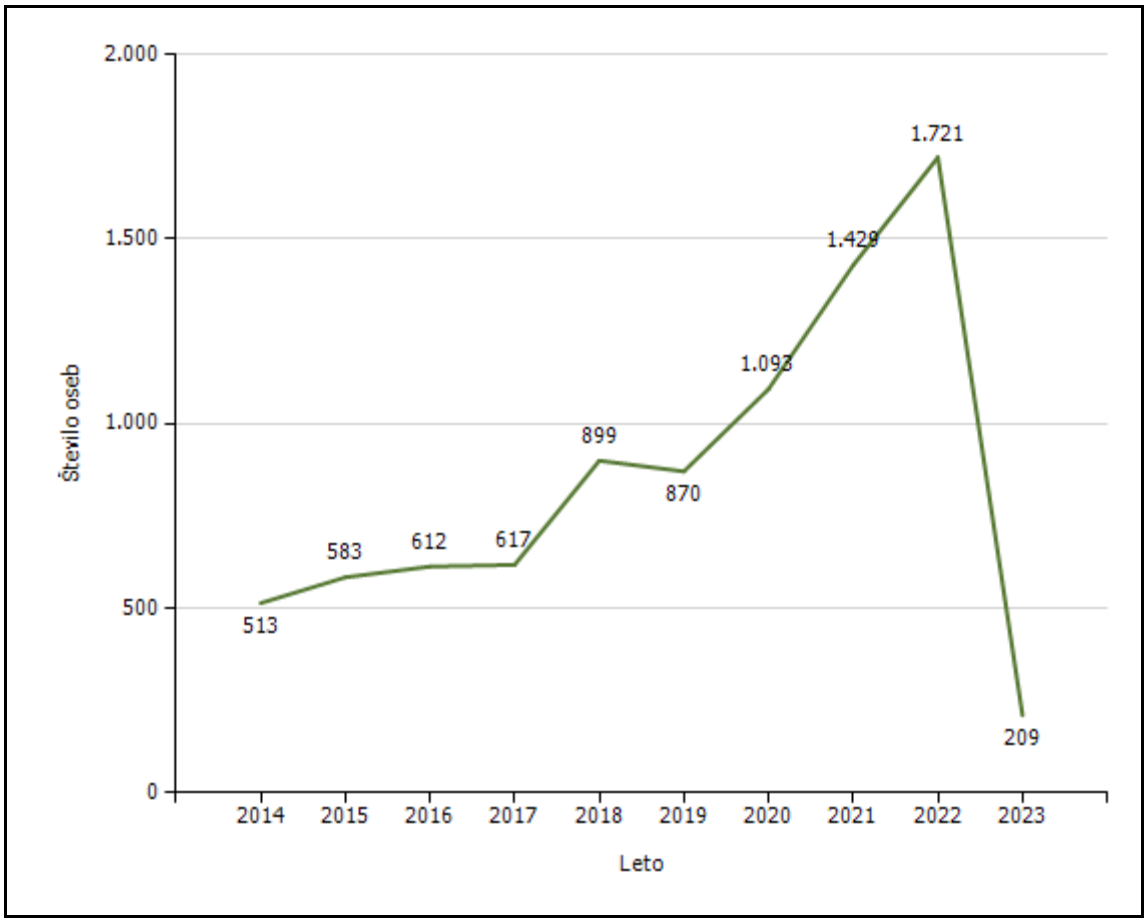

Državljanstvo	Leto									
	2014	2015	2016	2017	2018	2019	2020	2021	2022	2023
Turčija	22	23	29	30	26	17	23	48	113	26
Indija				3	45	13	9	12	27	19
Ukrajina	3	5	10	5	3	8	4	1	15	13
Kosovo	20	30	26	28	51	81	80	157	181	13
Severna Makedonija	41	49	58	48	80	78	99	231	256	12
Sirija	3	8	10	4	3	7	13	18	36	12
Srbija	98	103	81	105	127	149	162	212	388	11
Rusija	10	8	3	11	7	6	6	9	11	11
Filipini		1		2	3	3	8	8	7	10
Gruzija	1						1		2	9
Druge države	315	356	395	381	554	508	688	733	685	73
Skupaj	**513**	**583**	**612**	**617**	**899**	**870**	**1.093**	**1.429**	**1.721**	**209**

Zlorabe dokumentov na mejnih prehodih

Število zlorab po vrsti dokumenta	Število listin									
	2014	2015	2016	2017	2018	2019	2020	2021	2022	2023
Ponarejena in prenarejena bivalna in delovna dovoljenja	8	6	2	1	3	1	1	8	2	0
Ponarejena in prenarejena prometna dovoljenja	3	2	1	1	0	0	0	0	0	0
Ponarejena in prenarejena vozniška dovoljenja	34	32	14	23	12	10	8	7	8	3
Ponarejene in prenarejene druge listine	177	108	17	43	36	11	5	21	3	0
Ponarejene in prenarejene osebne izkaznice	4	7	5	4	7	6	7	3	6	0
Ponarejeni in prenarejeni potni listi	9	6	1	0	4	2	2	3	4	1
Ponarejeni in prenarejeni vizumi	0	0	1	2	1	0	2	1	0	0
Ponarejeni in prenarejeni žigi mejne kontrole	37	41	39	51	28	57	58	34	126	0
Primeri uporabe tujih potnih listin	0	0	0	1	1	0	0	0	2	0
Skupaj	**272**	**202**	**80**	**126**	**92**	**87**	**83**	**77**	**151**	**4**

Število kršitev oseb, obravnavanih zaradi nedovoljenega vstopa na zunanji meji

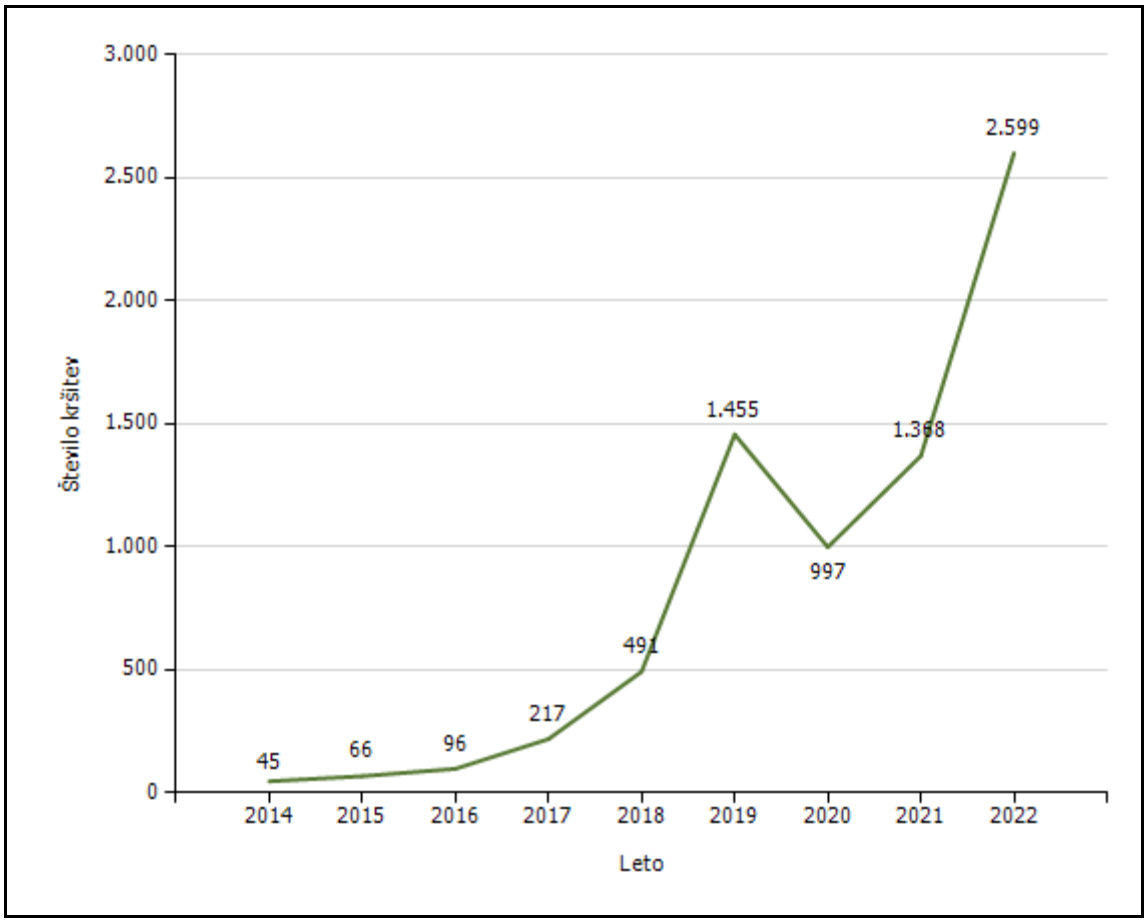

Državljanstvo in število kršitev oseb, obravnavanih zaradi nedovoljenega prebivanja [najpogostejših 5]

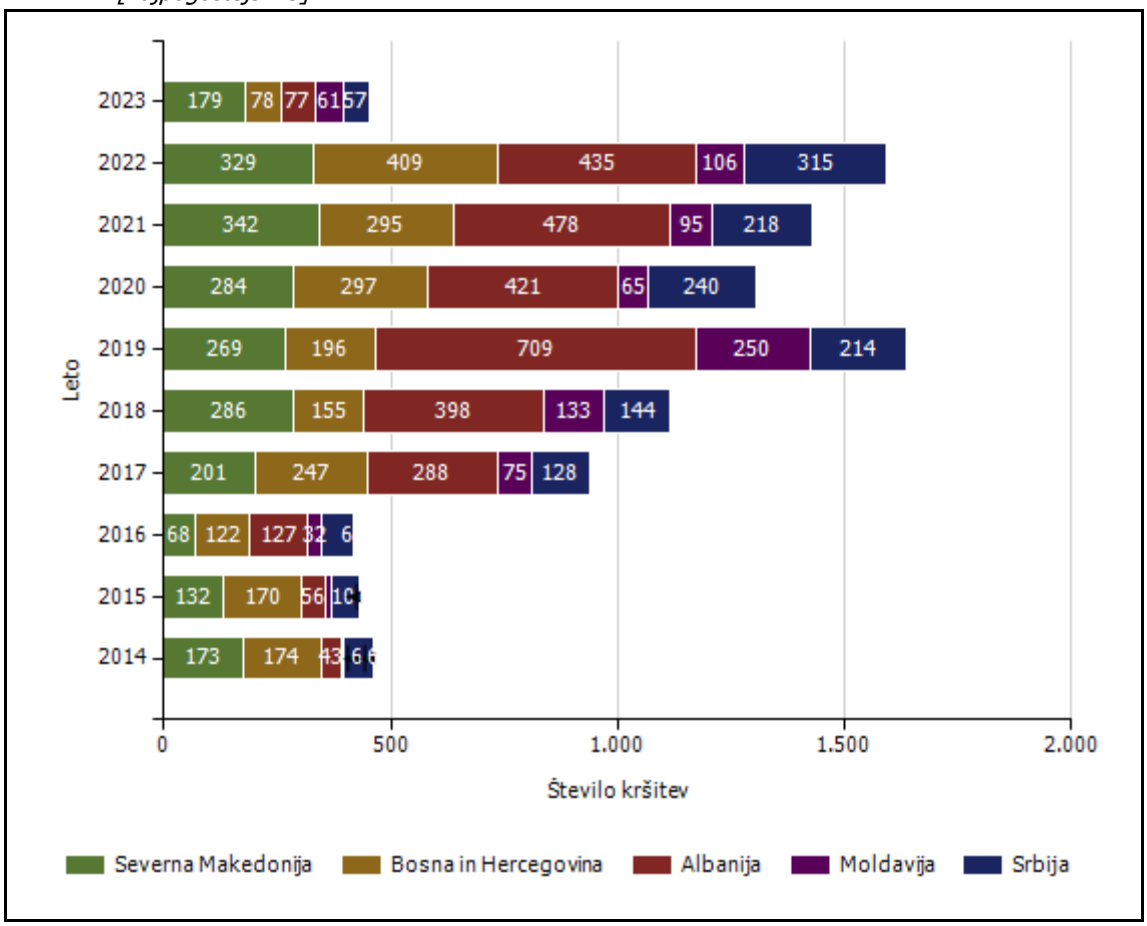

Državljanstvo	Število kršitev									
	2014	2015	2016	2017	2018	2019	2020	2021	2022	2023
Severna Makedonija	173	132	68	201	286	269	284	342	329	179
Bosna in Hercegovina	174	170	122	247	155	196	297	295	409	78
Albanija	43	56	127	288	398	709	421	478	435	77
Moldavija	6	10	32	75	133	250	65	95	106	61
Srbija	68	63	69	128	144	214	240	218	315	57
Ukrajina	13	5	8	10	9	15	11	51	13	20
Romunija	5	3	3	1		3	2	3		10
Gruzija	1	1	2	1		4	7	12	29	8
Črna gora	12	4	10	20	15	21	32	33	31	5
Turčija	2	5	12	21	5	2	8	13	12	5
Druge države	19	28	73	82	37	24	21	34	58	22
Skupaj	**516**	**477**	**526**	**1.074**	**1.182**	**1.707**	**1.388**	**1.574**	**1.737**	**522**

Državljanstvo in število kršitev oseb, obravnavanih zaradi nedovoljenega vstopa na notranjih mejah
[najpogostejših 5]

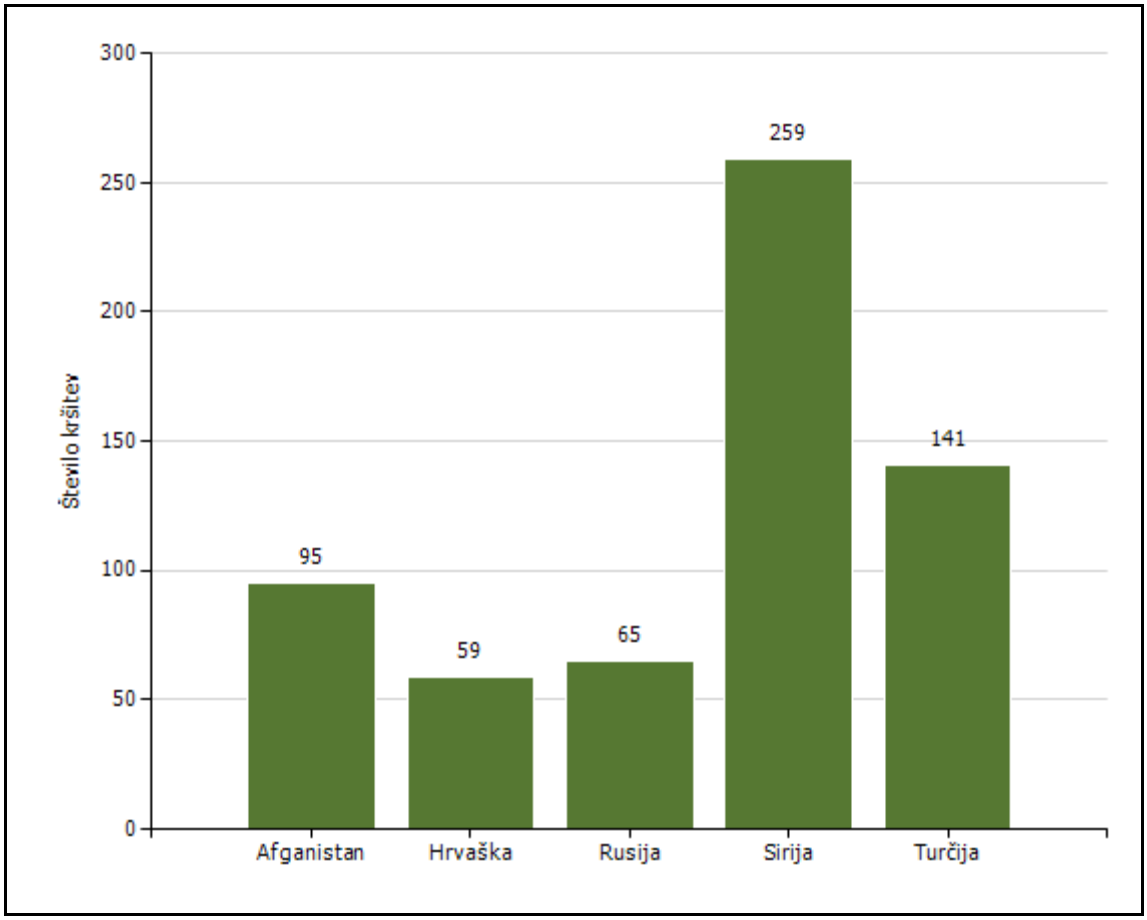

Državljanstvo	Število kršitev									
	2014	2015	2016	2017	2018	2019	2020	2021	2022	2023
Sirija		3	3	9	8	13	18	6	20	259
Turčija	16	16	10	10	30	34	31	23	23	141
Afganistan	8	8	4	2	8	3	13	19	5	95
Rusija	1	4	3	8	8	9	21	2	13	65
Hrvaška	7	20	14	23	12	10	12	6	14	59
Avstrija	40	32	24	61	46	41	97	31	77	46
Romunija	202	161	59	92	68	42	39	74	67	45
Irak	1	1			4	7	9	2	4	24
Maroko		1		3		5	7	5	28	23
Nepal							3			17
Druge države	154	176	123	220	246	194	272	108	247	204
Skupaj	**429**	**422**	**240**	**428**	**430**	**358**	**522**	**276**	**498**	**978**

Izravnalni ukrepi

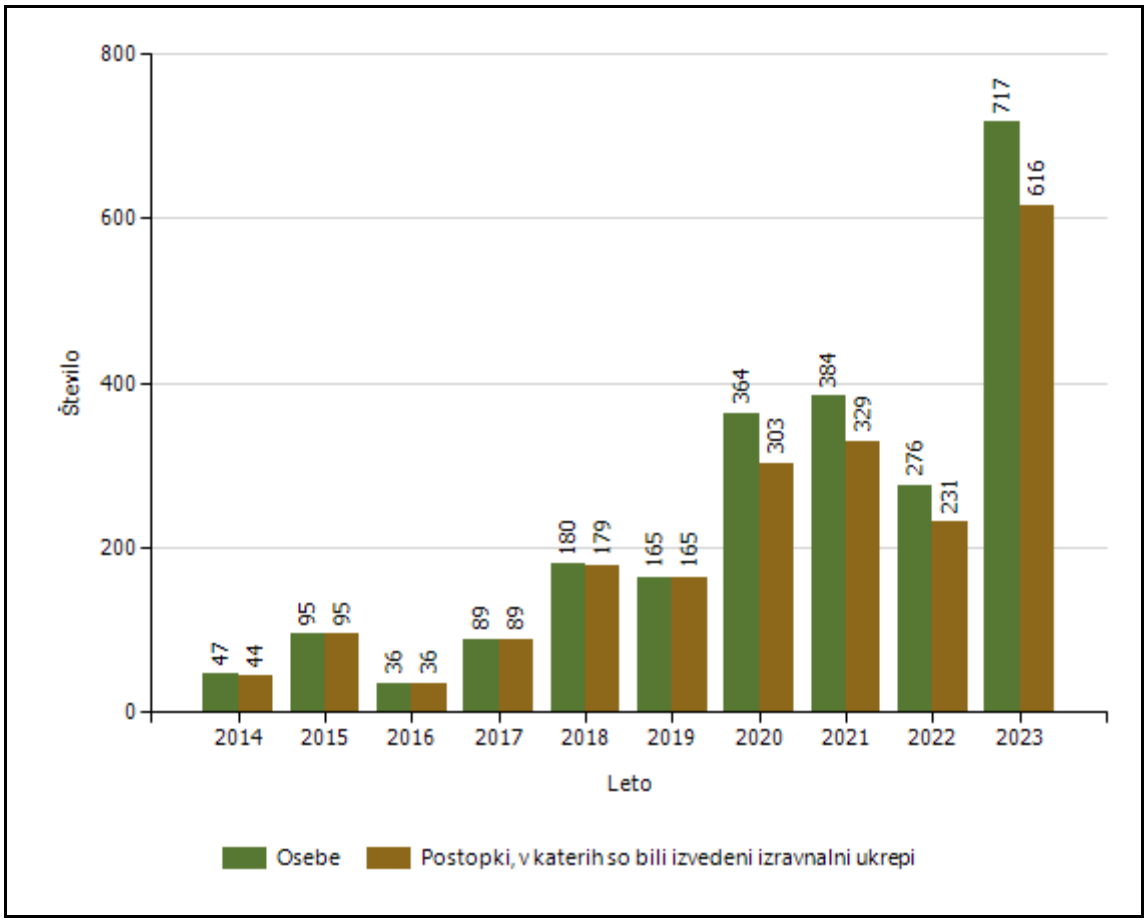

Število oseb, vrnjenih oziroma sprejetih na podlagi mednarodnih sporazumov

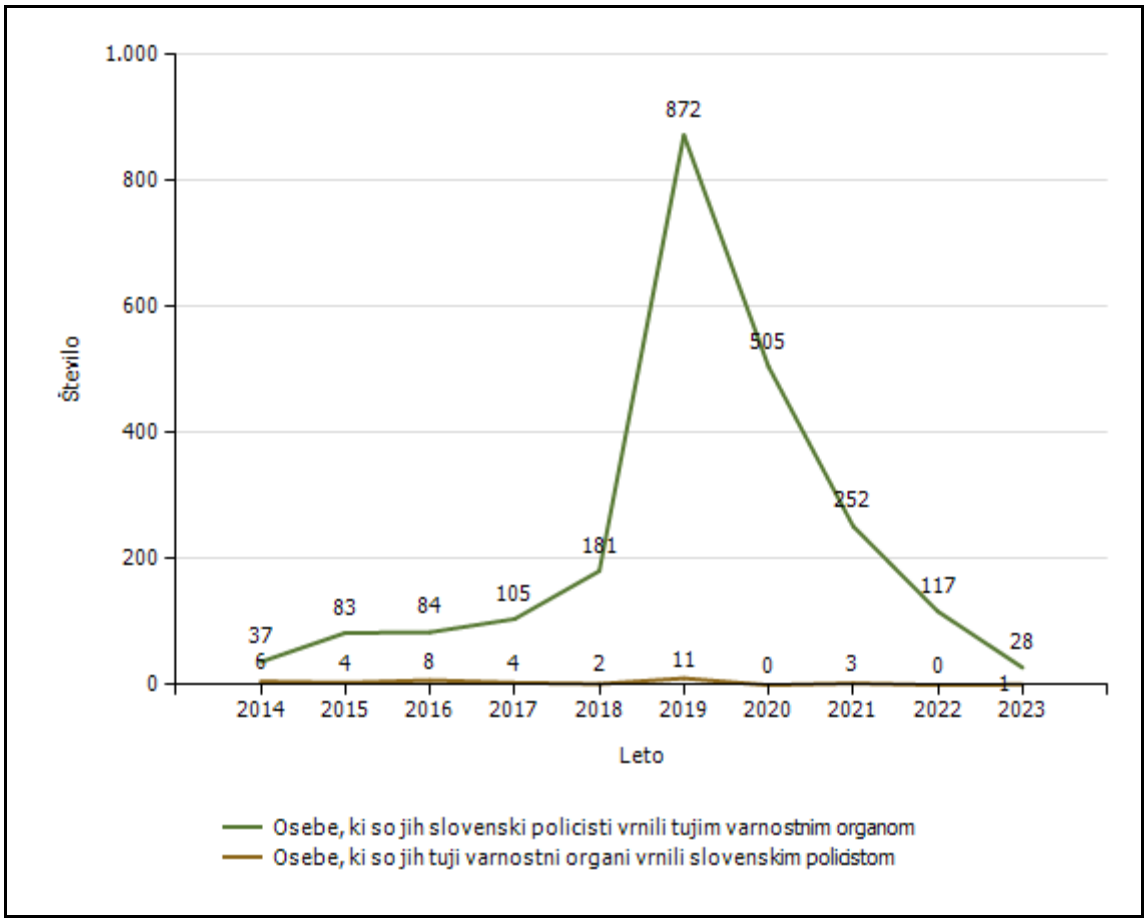

Državljanstvo in število oseb, ki so jim bile izdane odločbe z rokom za prostovoljni odhod
[najpogostejših 5]

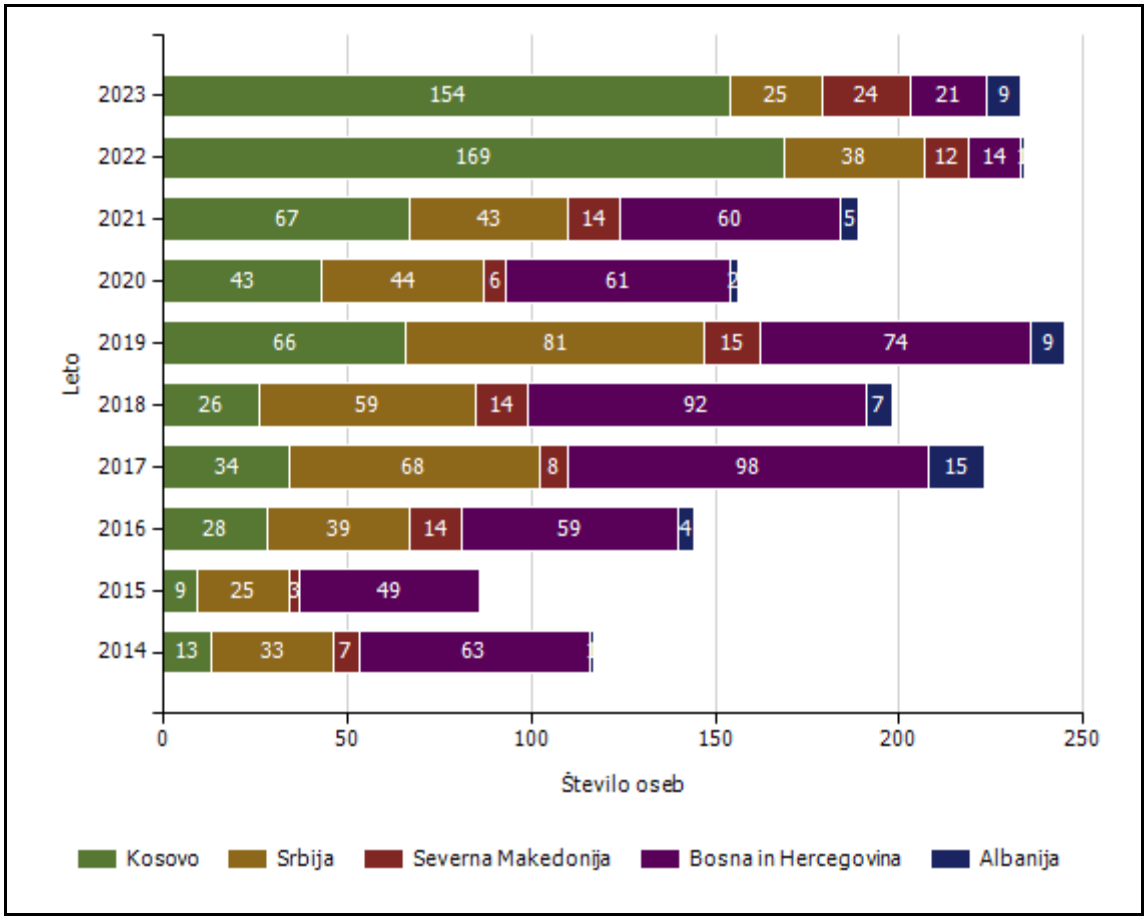

Državljanstvo	Število oseb									
	2014	2015	2016	2017	2018	2019	2020	2021	2022	2023
Kosovo	13	9	28	34	26	66	43	67	169	154
Srbija	33	25	39	68	59	81	44	43	38	25
Severna Makedonija	7	3	14	8	14	15	6	14	12	24
Bosna in Hercegovina	63	49	59	98	92	74	61	60	14	21
Albanija	1		4	15	7	9	2	5	1	9
Črna gora			2	2		2	2	2	1	3
Moldavija					3	2		4		2
Združene države Amerike				2				1		2
Kolumbija			1					1	4	2
Kostarika										1
Druge države	22	24	50	110	37	24	18	31	38	13
Skupaj	**139**	**110**	**197**	**337**	**238**	**273**	**176**	**228**	**277**	**256**

Državljanstvo in število oseb, ki so jim bile izdane odločbe brez roka za prostovoljni odhod
[najpogostejših 5]

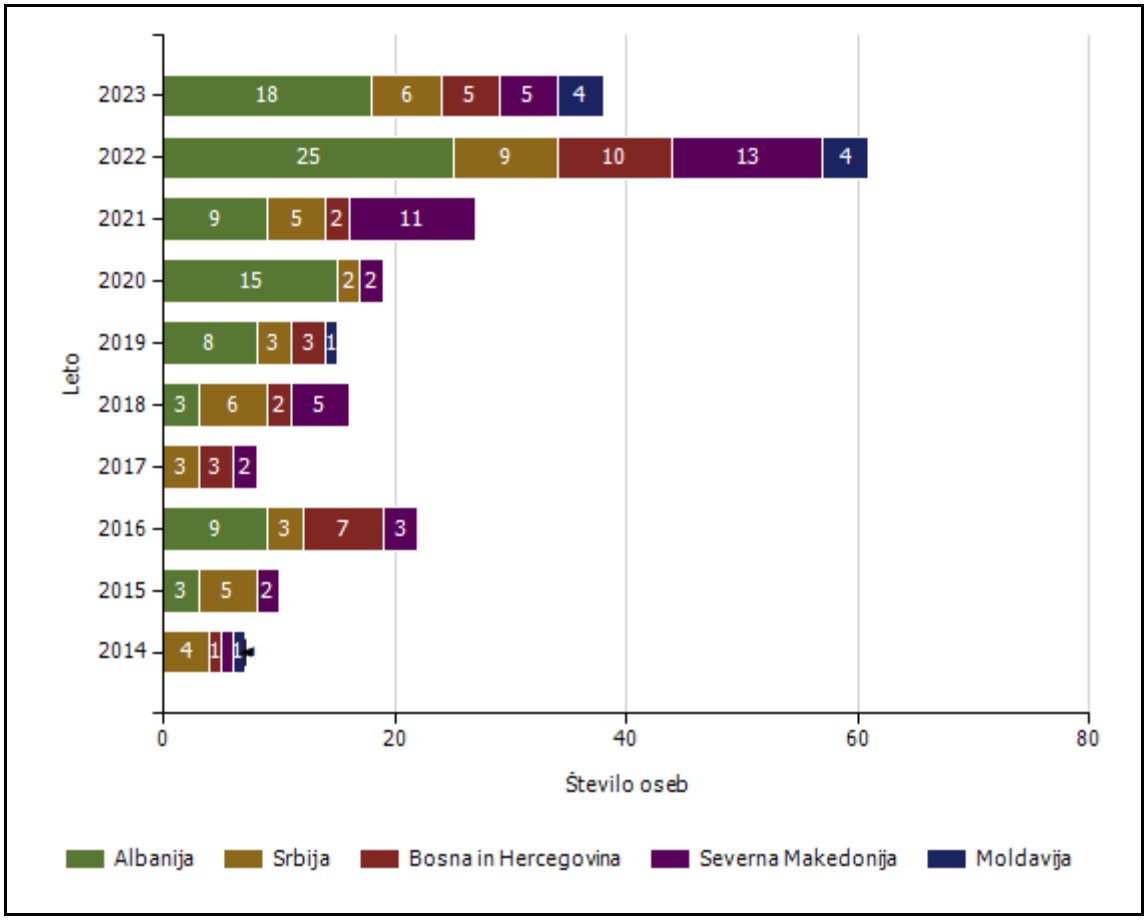

Državljanstvo	Število oseb									
	2014	2015	2016	2017	2018	2019	2020	2021	2022	2023
Albanija		3	9		3	8	15	9	25	18
Srbija	4	5	3	3	6	3	2	5	9	6
Bosna in Hercegovina	1		7	3	2	3		2	10	5
Severna Makedonija	1	2	3	2	5		2	11	13	5
Moldavija	1					1			4	4
Gruzija			1				1		1	2
Velika Britanija										1
Afganistan			22	3	4	2	8	10	4	1
Črna gora			2			1		1		1
Kosovo	3	4	10	3	3	4			5	1
Druge države	6	11	180	17	19	15	17	10	4	2
Skupaj	**16**	**25**	**237**	**31**	**42**	**37**	**45**	**48**	**75**	**46**

Kategorije tujcev, nastanjenih v Centru za tujce

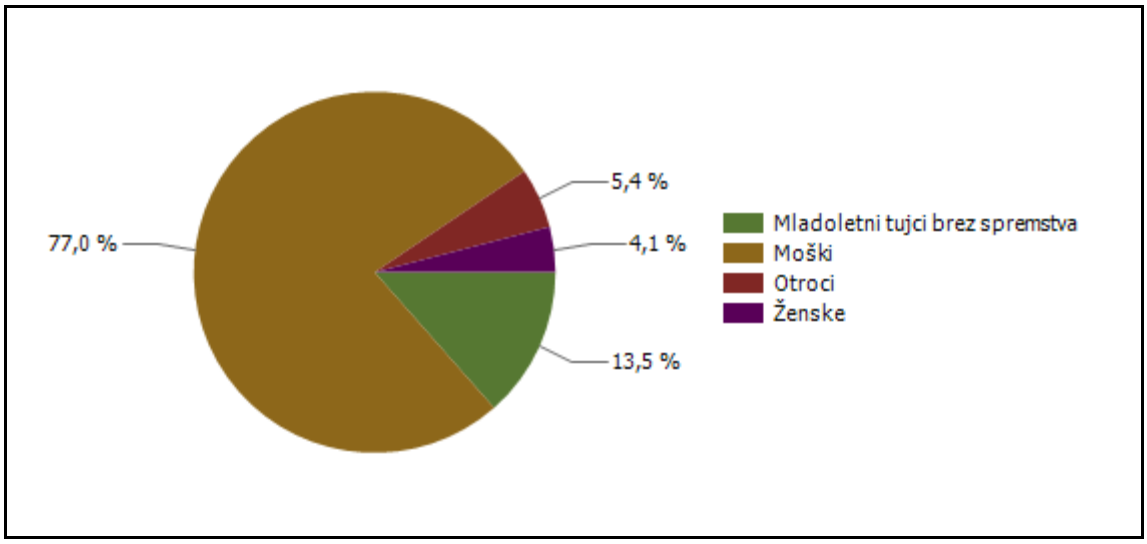

Državljanstvo in število tujcev, nastanjenih v Centru za tujce

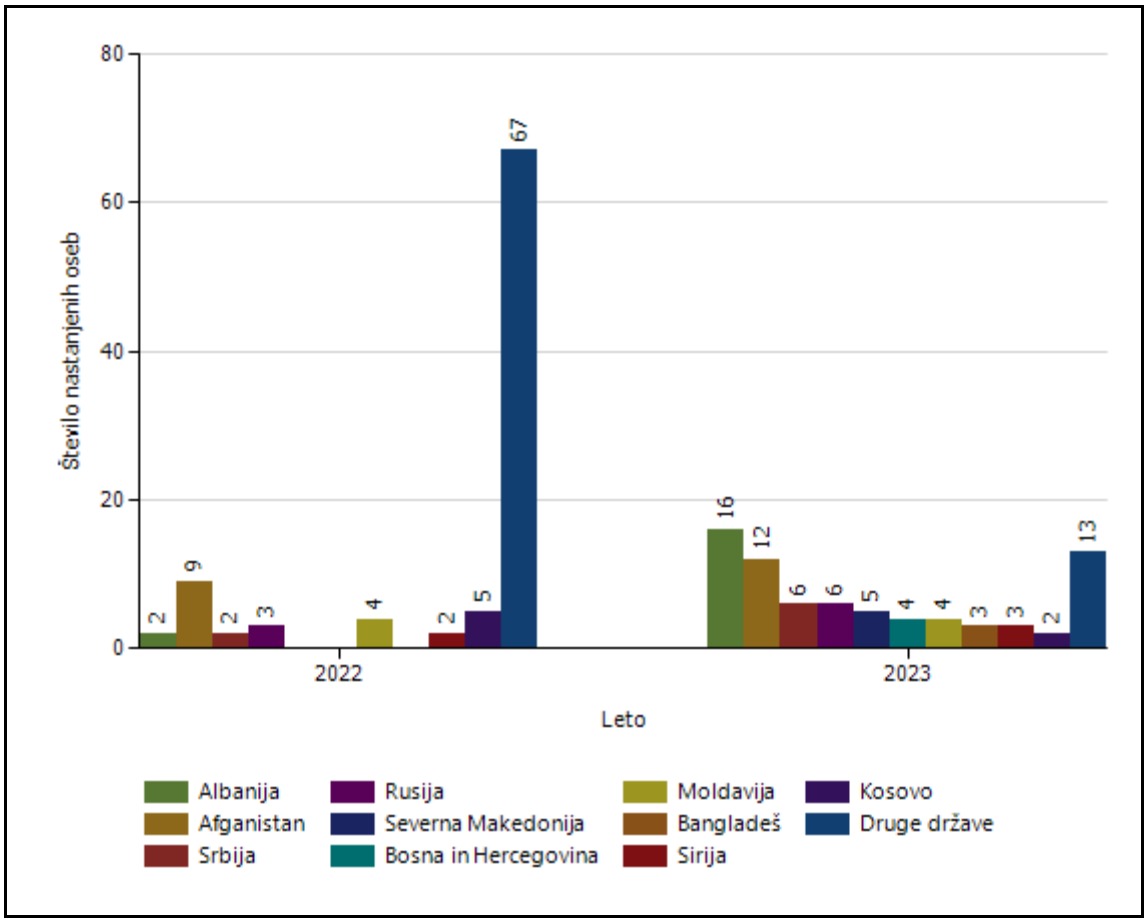

Vzroki nastanitve tujcev v Centru za tujce

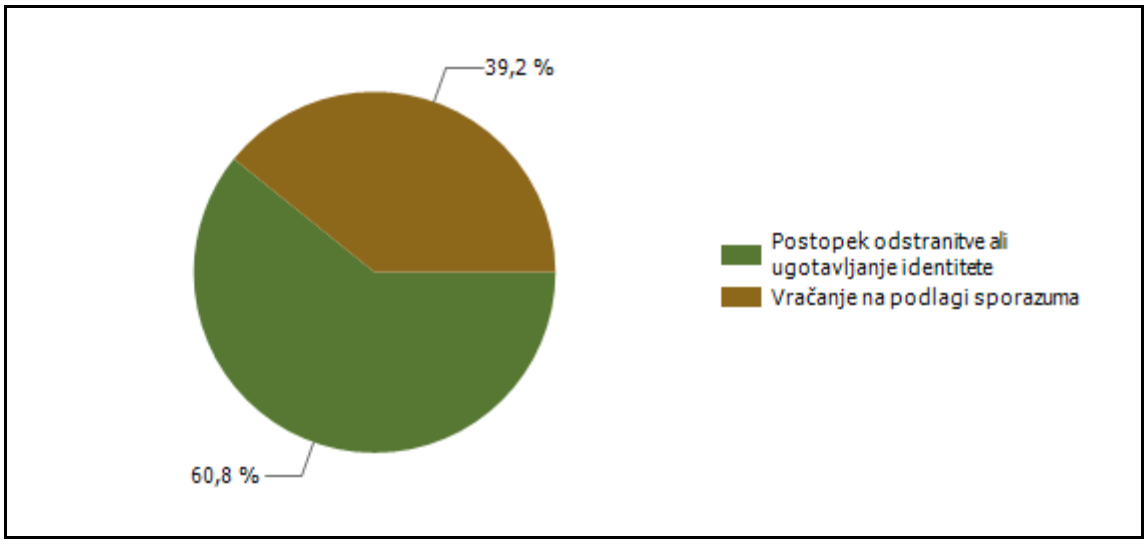

Število tujcev, nastanjenih v Centru za tujce, in odstranjenih iz njega (po načinu odstranitve) [zadnji dve leti poročanja]

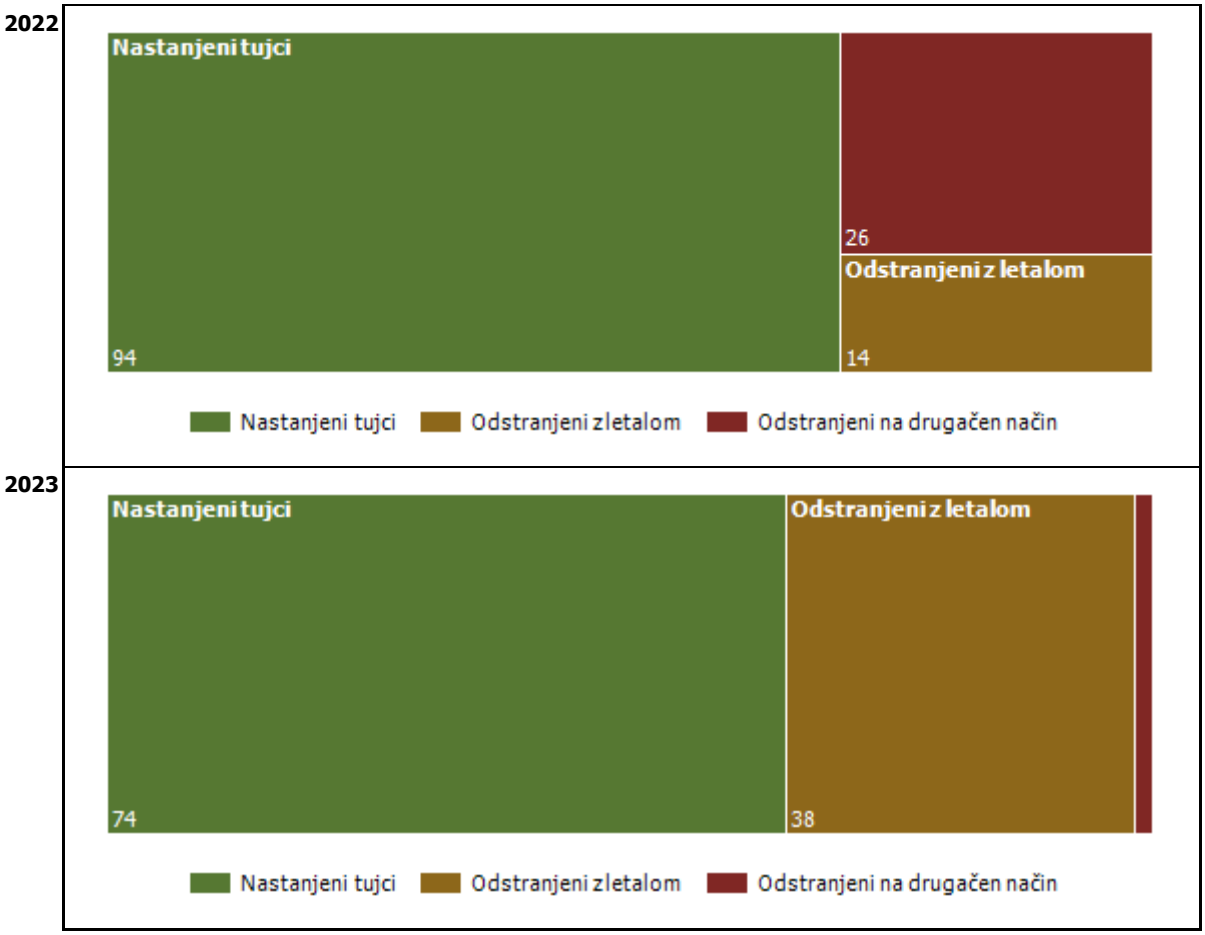

Število tujcev, nastanjenih v Centru za tujce, in odstranjenih iz njega (po načinu odstranitve)

		Število oseb									
		2014	2015	2016	2017	2018	2019	2020	2021	2022	2023
Nastanjeni tujci		16	49	610	28	43	88	150	86	94	74
Odstranjeni	**Skupaj**	**6**	**39**	**111**	**16**	**17**	**28**	**28**	**18**	**40**	**40**
	Avtobus			6		1	1				
	Vlak			3							
	Letalo	6	13	50	13	10	10	6	7	14	38
	Ostalo		26	49	1	6	17	22	11	26	2
	Službeno vozilo PP			3	2						

POSTOPKI POLICIJE PO ZAKONU O PREKRŠKIH IN VLOŽENA PRAVNA SREDSTVA

Kršitve zakonodaje in postopki policije po Zakonu o prekrških

Postopki	Število postopkov	
	2022	2023
Opozorilo	24.256	6.128
Obvestilo o prekršku	746	1.315
Plačilni nalog	34.905	40.724
Odločba v hitrem postopku	3.456	3.222
Predlog drugemu prekrškovnemu organu	272	313
Obdolžilni predlog	1.577	1.661

Vložena pravna sredstva v hitrem postopku po Zakonu o prekrških

Pravna sredstva	Število vloženih pravnih sredstev	
	2022	2023
Zahteva za sodno varstvo zaradi izdanega plačilnega naloga	655	735
Ugovor zaradi izdanega plačilnega naloga	3	1
Napoved zahteve za sodno varstvo zaradi odločbe v hitrem postopku	208	174
Zahteva za sodno varstvo zaradi odločbe v hitrem postopku	164	152

Kršitve javnega reda po postopkih policije po Zakonu o prekrških

Postopki	Število kršitev drugih predpisov		Število kršitev zakona o varstvu javnega reda in miru	
	2022	2023	2022	2023
Opozorilo	841	618	435	307
Plačilni nalog	351	438	2.213	2.122
Odločba v hitrem postopku	1.063	851	551	409
Obdolžilni predlog	158	166	122	160
Predlog drugemu prekrškovnemu organu	277	314		

Vložena pravna sredstva v hitrem postopku po Zakonu o prekrških

Pravna sredstva	Število kršitev drugih predpisov		Število kršitev zakona o varstvu javnega reda in miru	
	2022	2023	2022	2023
Zahteva za sodno varstvo zaradi izdanega plačilnega naloga	22	15	163	137
Napoved zahteve za sodno varstvo zaradi odločbe v hitrem postopku	49	45	79	51
Zahteva za sodno varstvo zaradi odločbe v hitrem postopku	36	40	65	44

Kršitve prometne zakonodaje in postopki policije po Zakonu o prekrških

Postopki	Število kršitev	
	2022	2023
Opozorilo	22.758	4.615
Obvestilo o prekršku	771	1.391
Plačilni nalog	31.663	39.399
Odločba v hitrem postopku	2.585	2.602
Obdolžilni predlog	2.242	2.314
Predlog drugemu prekrškovnemu organu	14	9

Vložena pravna sredstva v hitrem postopku po Zakonu o prekrških

Pravna sredstva	Število vloženih pravnih sredstev	
	2022	2023
Zahteva za sodno varstvo zaradi izdanega plačilnega naloga	473	579
Ugovor zaradi izdanega plačilnega naloga	3	1
Napoved zahteve za sodno varstvo zaradi odločbe v hitrem postopku	80	79
Zahteva za sodno varstvo zaradi odločbe v hitrem postopku	64	69

Kršitve Zakona o tujcih, Zakona o nadzoru državne meje ter kršitve drugih predpisov s tega področja po postopkih policije po Zakonu o prekrških

Postopki	Število kršitev drugih predpisov	Število kršitev zakona o nadzoru državne meje		Število kršitev zakona o tujcih	
	2022	2022	2023	2022	2023
Opozorilo		53	1	432	704
Plačilni nalog		132	5	2.624	1.209
Odločba v hitrem postopku				5	6
Obdolžilni predlog				1	2
Predlog drugemu prekrškovnemu organu	2				

Vložena pravna sredstva v hitrem postopku po Zakonu o prekrških

Pravna sredstva	Število kršitev zakona o nadzoru državne meje	Število kršitev zakona o tujcih	
	2022	2022	2023
Zahteva za sodno varstvo zaradi izdanega plačilnega naloga	2	8	13
Napoved zahteve za sodno varstvo zaradi odločbe v hitrem postopku		2	
Zahteva za sodno varstvo zaradi odločbe v hitrem postopku		2	

POLICIJSKO DELO V SKUPNOSTI

Število preventivnih dejavnosti

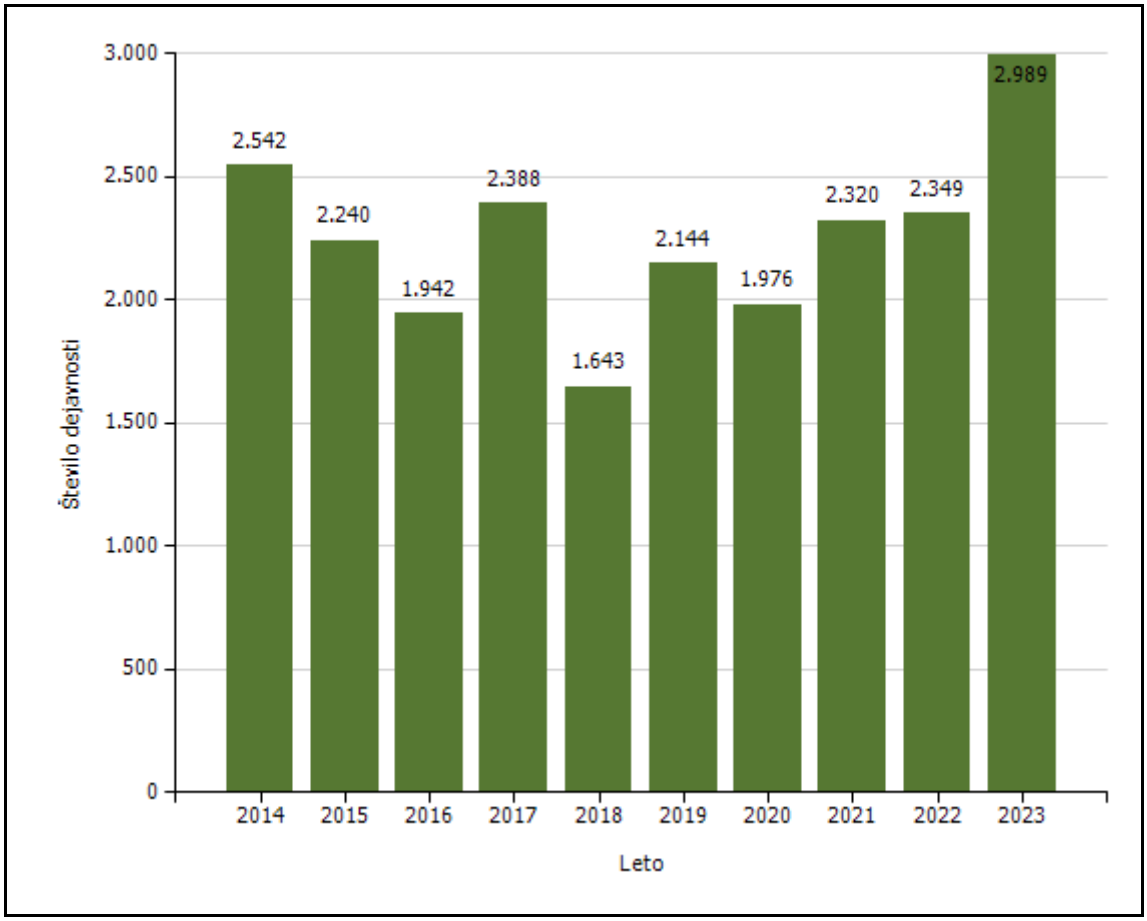

Področja in količina preventivnega in policijskega dela v skupnosti

Subjekt	Število izvedb									
	2014	2015	2016	2017	2018	2019	2020	2021	2022	2023
Kriminaliteta	497	530	329	447	250	287	439	550	409	562
Javni red in mir	804	616	620	730	536	815	690	726	863	1.161
Prometna varnost	897	743	712	838	609	687	478	629	701	740
Mejne zadeve	88	85	69	103	44	69	88	66	72	49
Druga področja dela	256	266	212	270	204	286	281	349	304	477
Skupaj	**2.542**	**2.240**	**1.942**	**2.388**	**1.643**	**2.144**	**1.976**	**2.320**	**2.349**	**2.989**

Preventivno in policijsko delo v skupnosti po subjektih

Subjekt	Število izvedb									
	2014	2015	2016	2017	2018	2019	2020	2021	2022	2023
Osnovna šola	889	720	782	919	728	808	404	595	705	1.097
Fizična oseba - odrasli	461	476	331	452	261	342	468	579	487	487
Druga društva	199	174	142	184	126	194	134	151	227	250
Gostinski lokal	127	106	84	108	63	242	287	196	219	203
Lokalna skupnost - občina	85	80	103	115	65	76	94	117	123	139
Trgovina	54	34	40	48	14	38	104	82	88	102
Samostojni podjetnik	36	22	18	28	10	27	62	71	50	93
Vzgojno-varstveni zavod	74	71	56	64	49	67	19	30	65	88
Svet za preventivo in vzgojo v cestnem prometu	49	48	52	71	48	60	62	59	53	70
Srednja šola	54	40	38	18	40	24	16	14	22	49
Zasebno podjetje	103	87	57	60	36	46	48	72	50	46
Denarna ustanova	39	48	22	57	15	27	44	31	27	37
Državni organ	20	17	29	21	14	19	19	11	21	31
Fizična oseba - otrok	60	34	25	26	14	11	17	19	13	26
Turistično podjetje	13	18	6	24	20	19	31	29	12	24
Državno podjetje	28	24	26	20	9	11	23	22	24	24
Lokalna skupnost - krajevna skupnost	12	29	11	18	6	10	13	23	27	24
Fizična oseba - starejši občan	32	27	19	18	12	15	18	19	24	24
Lokalna skupnost - mestna četrt	27	36	11	27	15	12	15	19	18	24
Center za socialno delo	21	15	20	20	11	20	15	13	9	20
Zdravstveni zavod	12	5	4	4	4	1	6	12	14	18
Dom za starejše občane	14	5	3	8	11	9	4	2	5	16
Društvo upokojencev	10	4	11	6	13	10	3	3	6	16
Fizična oseba - starši	21	16	9	9	5	7	11	8	11	15
Medij [radio, televizija, časopis, revija, internet]	73	45	29	37	34	20	21	20	18	14
Verska skupnost	3	29	1	5	4	8	6	83	8	13
Romska skupnost	2	2			1	1	2	3	2	9
Lokalna akcijska skupina		2	1		2	4	3	7	3	8
Lokalna skupnost - mestna občina	15	20	5	11	10	4	12	11	9	8
Fakulteta	2	1	1		1	2			3	4
Kulturna ustanova	1	2	1	5		2	6	6	2	4
Zasebna varnostna agencija	3	2	2	3	2	6	5	7	1	2
Visoka šola			1						1	1
Višja šola		1				1	1	2		1
Lokalna skupnost - vaška skupnost	1		1	1				1	1	
Tuj varnostni organ	2						1			
Pravosodni organ			1	1				1		
NI PODATKA						1	2	2	1	2
Skupaj	**2.542**	**2.240**	**1.942**	**2.388**	**1.643**	**2.144**	**1.976**	**2.320**	**2.349**	**2.989**

OPERATIVNO-KOMUNIKACIJSKA DEJAVNOST

Število klicev na interventno številko 113 in interventnih dogodkov

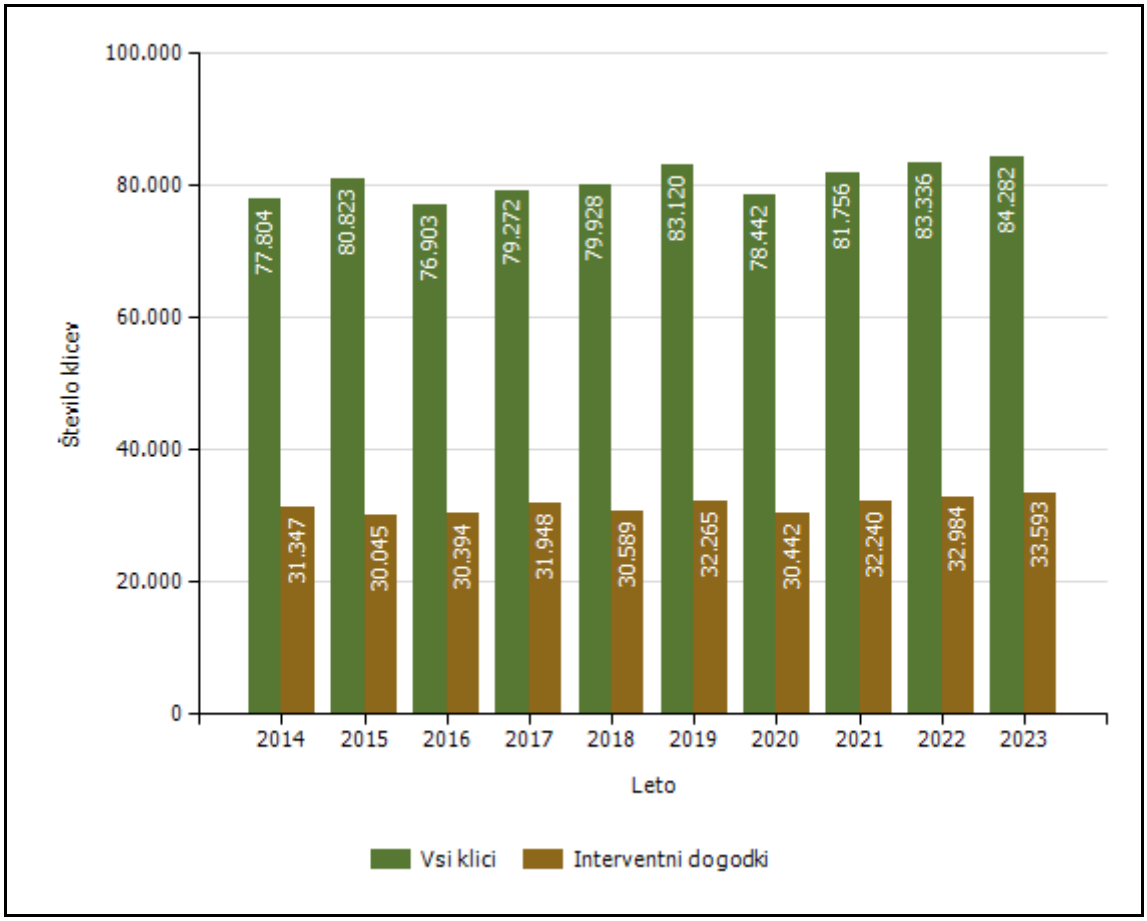

Število klicev na interventno številko 113 po enotah

Enota	Število klicev									
	2014	2015	2016	2017	2018	2019	2020	2021	2022	2023
PU Maribor	77.804	80.823	76.903	79.272	79.928	83.120	78.442	81.756	83.336	84.282
Skupaj	**77.804**	**80.823**	**76.903**	**79.272**	**79.928**	**83.120**	**78.442**	**81.756**	**83.336**	**84.282**

Število interventnih dogodkov po enotah

Enota	Število dogodkov									
	2014	2015	2016	2017	2018	2019	2020	2021	2022	2023
PU Maribor	31.347	30.045	30.394	31.948	30.589	32.265	30.442	32.240	32.984	33.593
Skupaj	**31.347**	**30.045**	**30.394**	**31.948**	**30.589**	**32.265**	**30.442**	**32.240**	**32.984**	**33.593**
Delež od števila klicev	40,3	37,2	39,5	40,3	38,3	38,8	38,8	39,4	39,6	39,9

Povprečni reakcijski časi po enotah

Enota	Povprečen reakcijski čas (mm:ss)									
	2014	2015	2016	2017	2018	2019	2020	2021	2022	2023
PU Maribor	11:14	11:28	12:22	12:08	11:12	10:12	10:45	11:12	11:18	11:56

Povprečni časi zvonjenja po enotah

Enota	Povprečen čas zvonjenja (s)									
	2014	2015	2016	2017	2018	2019	2020	2021	2022	2023
PU Maribor	8,1	7,5	7,6	7,9	7,8	7,5	7,0	7,0	7,1	6,7

Klici, sprejeti v prvih 12 sekundah, po enotah

Enota	Klici, sprejeti v prvih 12 sekundah (v %)									
	2014	2015	2016	2017	2018	2019	2020	2021	2022	2023
PU Maribor	82,7	85,8	85,3	83,8	84,9	85,7	87,9	88,8	88,6	90,0

NADZORNA DEJAVNOST

Opravljeni nadzori

Vrsta nadzora	Leto									
	2014	2015	2016	2017	2018	2019	2020	2021	2022	2023
Nadzori nad delom delavcev	1	2	2	2	20	1	15	13	5	24
Splošni nadzori	3	3	2	2	3	3	3	3	2	3
Strokovni nadzori	34	16	23	25	26	27	26	29	23	35
Ponovni nadzori	5	4		3	4	4	3	2	2	9
Skupaj	**43**	**25**	**27**	**32**	**53**	**35**	**47**	**47**	**32**	**71**

Vir: GPU SGDP SRSN, preglednica GPULN01 iz aplikacije Spremljanje nadzorov, 21. 2. 2024

Nadzori, opravljeni nad delom delavcev po enotah PU

NOE PU in PP	2018	2019	2020	2021	2022	2023
Vodstvo	2					
SD						
SUP		1				
SKP		1				
OKC						
SOP						
Skupaj	**2**	**2**	**0**			
PP Šentilj	1					1
PP Gorišnica	1		1	2	1	2
PP Lenart	1					1
PP Maribor I	2			2		2
PP Maribor II	1			1		2
PP Ormož	1		2	1		1
PP Podlehnik	1		2	1	1	1
PP Ptuj	2	1				2
PP Rače	2		1			1
PP Ruše	1					1
PP Slovenska Bistrica	1			1		3
PPVSPK Maribor	1			1		1
PPIU Maribor	1		1			3
PPP Maribor	1		1			3
Skupaj	**17**	**1**	**10**	**9**	**2**	**24**

Vir: GPU SGDP SRSN, preglednica GPULN01 iz aplikacije Spremljanje nadzorov, 21. 2. 2024

Splošni nadzori nad delom policijskih postaj

	2018	2019	2020	2021	2022	2023
PP Šentilj	1					1
PP Gorišnica		1				
PP Lenart			1			
PP Maribor I				1		
PP Maribor II	1					1
PP Ormož					1	
PP Podlehnik				1		
PP Ptuj		1				
PP Rače				1		
PP Ruše					1	
PP Slovenska Bistrica			1			
PPVSPK Maribor			1			
PPIU Maribor		1				
PPP Maribor						1
Skupaj	**2**	**3**	**3**	**3**	**2**	**3**

Vir: Lastna evidenca SD PU Maribor, 21. 2. 2024

Strokovni in ponovni nadzori nad delom enot

	Število strokovnih nadzorov						Število ponovnih nadzorov					
	2018	2019	2020	2021	2022	2023	2018	2019	2020	2021	2022	2023
SD												
SUP												
SKP												
OKC												
SOP				1								
PP Šentilj		2	3	1	1			1				2
PP Gorišnica	2		1	4	2	4			1			
PP Lenart	3	2	1		1	2		1				
PP Maribor I	1	3	3	1	1	4			1			
PP Maribor II	1	2	2	4	3			1			1	
PP Ormož	1	2	2	3								1
PP Podlehnik	3	3	1			2	1					
PP Ptuj	3		3	4	3	4	2	1				
PP Rače	2	2	2		1	3						2
PP Ruše	1	2	1	3		2						1
PP Slovenska Bistrica	1	3	1	2	1	6	1			1		
PPVSPK Maribor	3	1	1	1	1	2				1		1
PPIU Maribor	1		1	1	2	5						1
PPP Maribor	2	1	1	1		1					1	1
Skupaj	**24**	**23**	**23**	**26**	**18**	**35**	**4**	**4**	**2**	**2**	**2**	**9**

Vir: Lastna evidenca SD PU Maribor, 21. 2. 2024

SPREMLJANJE IZVAJANJA POLICIJSKIH POOBLASTIL IN OGROŽANJA POLICISTOV

Osebe, katerih identiteto je ugotavljala policija

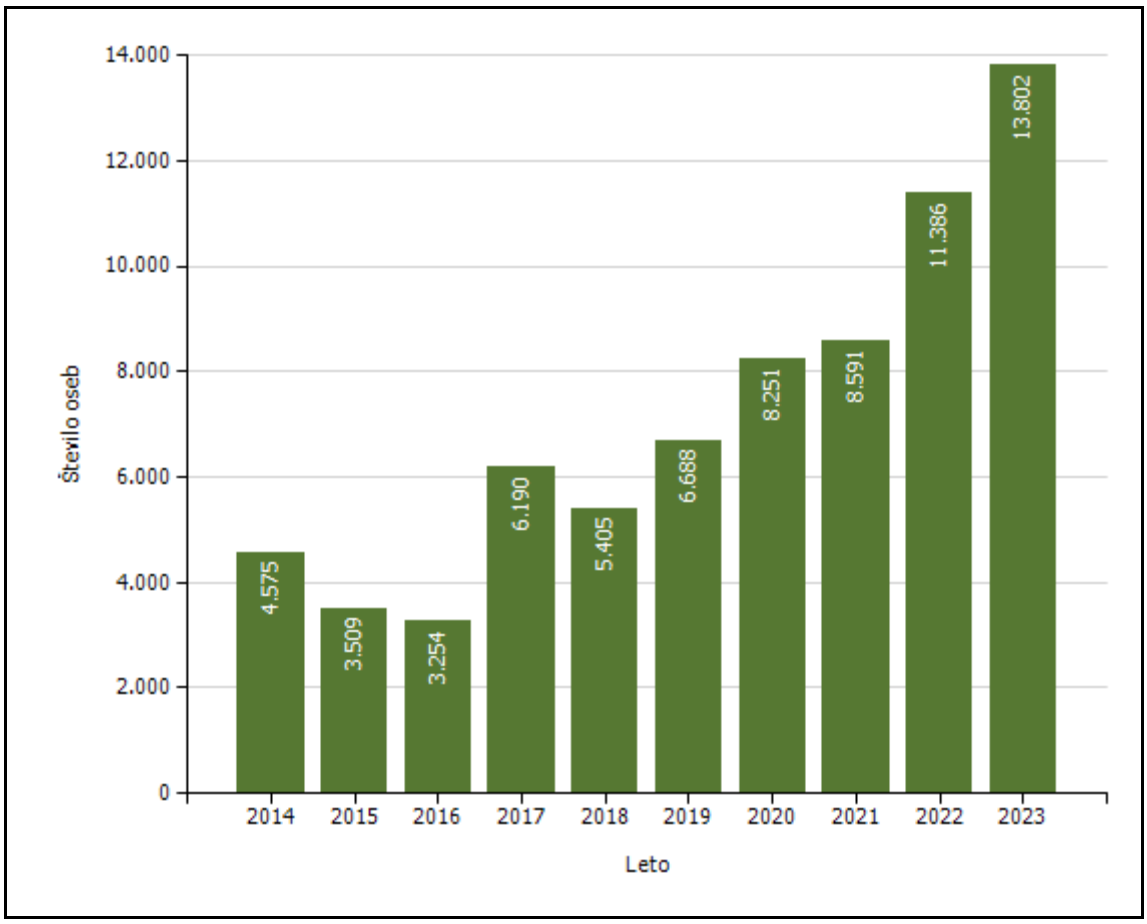

Osebe, privedene na sodišče zaradi postopka o kaznivem dejanju ali prekršku

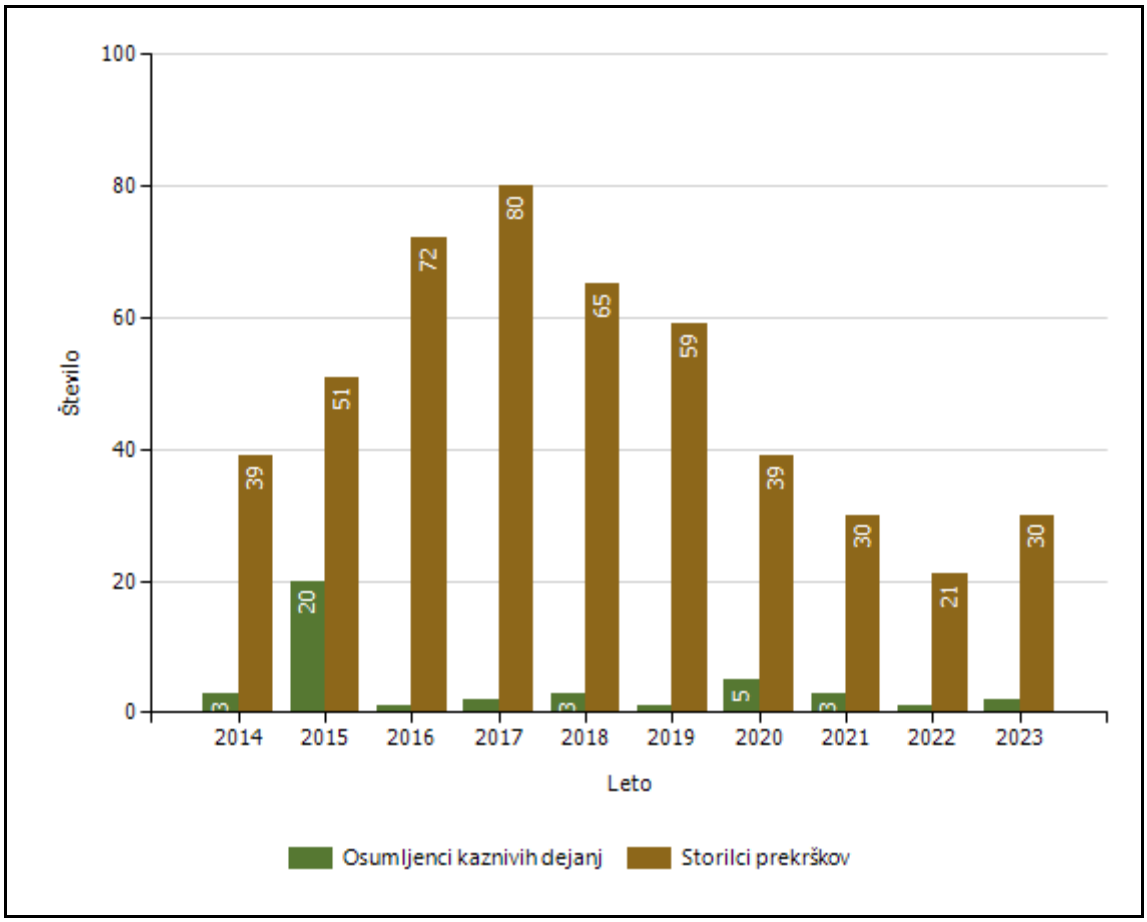

Subjekt	Leto									
	2014	2015	2016	2017	2018	2019	2020	2021	2022	2023
Osumljenci kaznivih dejanj	3	20	1	2	3	1	5	3	1	2
Storilci prekrškov	39	51	72	80	65	59	39	30	21	30
Skupaj	**42**	**71**	**73**	**82**	**68**	**60**	**44**	**33**	**22**	**32**

Pridržane, zadržane in privedene osebe

	Leto									
	2014	2015	2016	2017	2018	2019	2020	2021	2022	2023
Skupaj ZNPPol	**128**	**120**	**181**	**195**	**248**	**1.112**	**734**	**607**	**1.249**	**423**
do 12 ur zaradi motenja ali ogrožanja javnega reda [prva alineja 64/1 ZNPPol]	28	14	18	39	14	11	9	12	6	7
do 12 ur zaradi kršitve prepovedi približevanja [druga alineja 64/1 ZNPPol]	5	6	4	7	2	7	2	2	0	8
do 12 ur zaradi kršitve prepovedi udeležbe na športnih prireditvah [tretja alineja 64/1 ZNPPol]	0	0	0	0	0	0	0	0	1	0
do 48 ur zaradi izročitve oziroma sprejema osebe od tujih varnostnih organov [četrta alineja 64/1 ZNPPol]	95	100	159	149	232	1.094	723	593	1.242	408
do 24 ur (43/1 ZPol)	0	0	0	0	0	0	0	0	0	0
do 48 ur (43/2 ZPol)	0	0	0	0	0	0	0	0	0	0
Skupaj ZP-1	**223**	**207**	**189**	**182**	**157**	**181**	**168**	**202**	**205**	**215**
ZP-1 109/1 do iztreznitve po odredbi sodišča (do 12 ur)	1	1	1	0	0	2	2	1	0	0
pridržane do streznitve [109/2 čl. ZP-1]	210	199	174	164	143	149	153	175	182	176
pridržane s privedbo [110/2 čl. ZP-1]	12	7	14	18	14	30	13	26	23	39
Skupaj od 6 do 12 ur [24 čl. ZPrCP]	**50**	**36**	**30**	**22**	**37**	**41**	**69**	**79**	**119**	**126**
Skupaj do 48 ur [32. čl. ZNDM]	**27**	**47**	**68**	**111**	**272**	**764**	**528**	**252**	**1.170**	**126**
Skupaj ZKP	**351**	**391**	**315**	**339**	**348**	**355**	**323**	**277**	**220**	**237**
ZKP 157/1 čl. odvzem prostosti in privedba k PS	3	20	1	2	3	1	5	3	1	2
do 48 ur [157/2 čl. ZKP]	348	371	314	337	345	354	318	274	219	235
Skupaj	**779**	**801**	**783**	**849**	**1.062**	**2.453**	**1.822**	**1.417**	**2.963**	**1.127**

Uporaba prisilnih sredstev

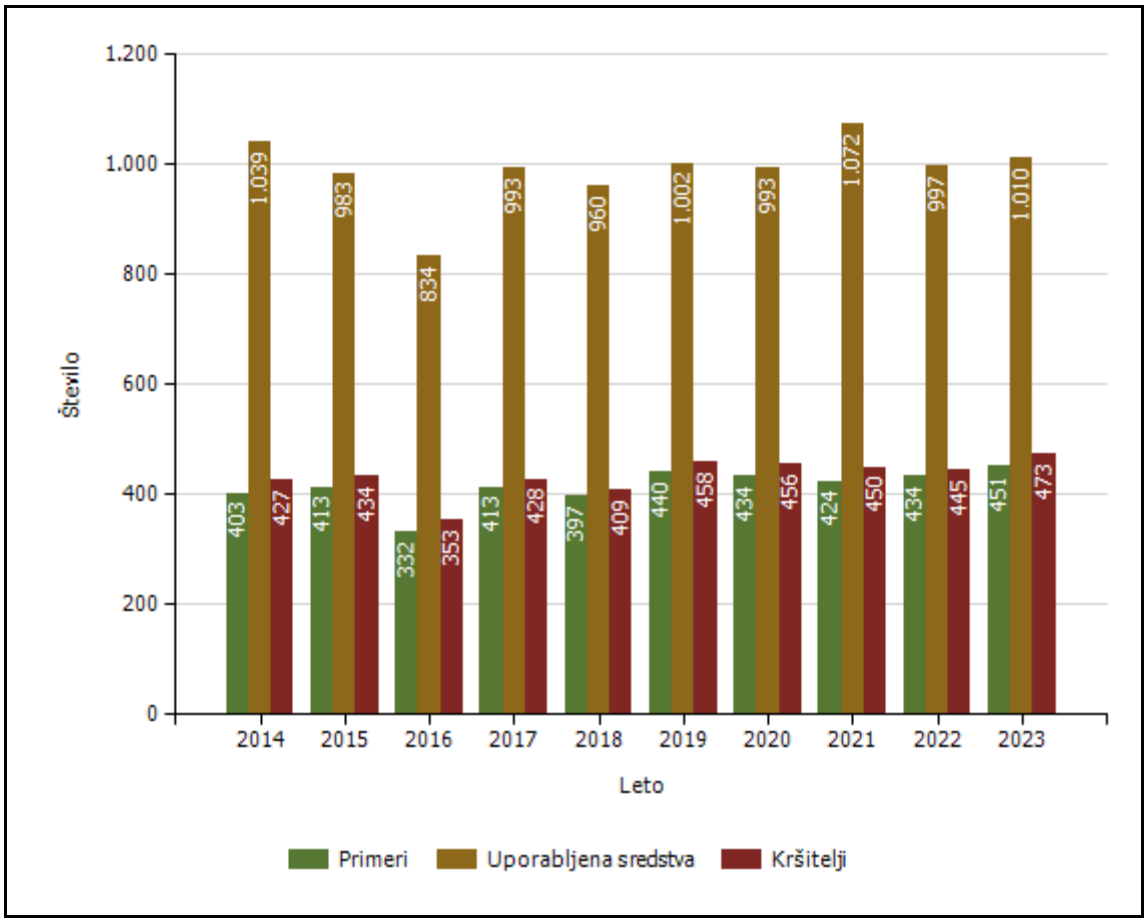

Uporaba prisilnih sredstev in opozorilnega strela

Subjekt	Leto									
	2014	2015	2016	2017	2018	2019	2020	2021	2022	2023
Sredstva za vklepanje in vezanje	404	403	327	384	348	394	418	365	391	400
Telesna sila	619	533	496	579	593	591	570	673	578	594
Plinski razpršilec	13	22	8	17	14	8	5	26	11	13
Palica	3	13	2	9	4	5	0	3	12	1
Službeni pes	0	2	0	0	1	0	0	3	1	0
Sredstva za prisilno ustavljanje prevoznih sredstev	0	2	1	4	0	4	0	1	4	2
Konjenica	0	0	0	0	0	0	0	0	0	0
Vodni curek	0	0	0	0	0	0	0	0	0	0
Plinska sredstva in druga z zakonom določena sredstva za pasivizacijo	0	0	0	0	0	0	0	0	0	0
Električni paralizator	0	0	0	0	0	0	0	1	0	0
Strelno orožje	0	8	0	0	0	0	0	0	0	0
Posebna motorna vozila	0	0	0	0	0	0	0	0	0	0
Opozorilni strel	0	0	0	0	0	0	0	0	0	0
Ni podatka o vrsti prisilnega sredstva	0	0	0	0	0	0	0	0	0	0
Skupaj	**1.039**	**983**	**834**	**993**	**960**	**1.002**	**993**	**1.072**	**997**	**1.010**

*Uporaba posameznih vrst prisilnih sredstev zoper posameznike in opozorilnega strela, po enotah**

Organizacijska enota	Sredstva za vklepanje in vezanje	Telesna sila	Plinski razpršilec	Palica	Sredstva za prisilno ustavljanje prevoznih sredstev	Skupaj
Sektor unif.poli.Maribor	3	16	4	1		**24**
PP Rače	22	30	1		1	**54**
PPIU PU Maribor	39	10			1	**50**
SKP MB	14	5				**19**
PP Gorišnica	23	17				**40**
PP Lenart	24	21				**45**
PP Maribor I	62	129				**191**
PP Maribor II	45	110	1			**156**
PP Ormož	20	17				**37**
PP Podlehnik	34	9				**43**
PP Ptuj	54	133	3			**190**
PP Ruše	6	9	1			**16**
PP Slovenska Bistrica	22	31				**53**
PP Šentilj	9	13				**22**
PP VSPK MB	18	30	1			**49**
PPP Maribor	5	14	2			**21**
Skupaj	**400**	**594**	**13**	**1**	**2**	**1.010**

* Ne vsebuje podatkov o uporabi prisilnih sredstev zoper množico.

Posledice uporabe prisilnih sredstev pri policistih

Policisti	Leto									
	2014	2015	2016	2017	2018	2019	2020	2021	2022	2023
Brez posledic	661	657	541	661	635	673	664	693	668	692
Materialna škoda	3				1	0		0	0	
Vidni zunanji znaki uporabljenega PS	4	7	0	1	4	3	4	0	2	3
Lahka telesna poškodba	17	15	8	8	5	12	7	6	7	14
Huda telesna poškodba	0	1				1		1		
Smrt		0								
Skupaj	**685**	**680**	**549**	**670**	**645**	**689**	**675**	**700**	**677**	**709**

Posledice uporabe prisilnih sredstev pri kršiteljih

Kršitelji	Leto									
	2014	2015	2016	2017	2018	2019	2020	2021	2022	2023
Brez posledic	369	354	291	337	322	381	387	365	373	397
Materialna škoda	1				0	1		1	2	
Vidni zunanji znaki uporabljenega PS	52	73	59	87	79	70	64	78	66	70
Lahka telesna poškodba	4	6	3	4	8	6	5	6	4	6
Huda telesna poškodba	1	0				0		0		
Smrt		1								
Skupaj	**427**	**434**	**353**	**428**	**409**	**458**	**456**	**450**	**445**	**473**

Uporaba prisilnih sredstev zoper množico

	Leto									
	2014	2015	2016	2017	2018	2019	2020	2021	2022	2023
Število primerov	0	0	0	0	0	0	0	11	0	1
Število uporabljenih sredstev	0	0	0	0	0	0	0	11	0	1

Podatki se zbirajo od leta 2018.

Uporaba prisilnih sredstev zoper množico

Skupina prisilnih sredstev	Število uporab									
	2014	2015	2016	2017	2018	2019	2020	2021	2022	2023
Sredstva za vklepanje in vezanje	0	0	0	0	0	0	0	0	0	0
Telesna sila	0	0	0	0	0	0	0	5	0	1
Plinski razpršilec	0	0	0	0	0	0	0	0	0	0
Palica	0	0	0	0	0	0	0	0	0	0
Službeni pes	0	0	0	0	0	0	0	0	0	0
Sredstva za prisilno ustavljanje prevoznih sredstev	0	0	0	0	0	0	0	0	0	0
Konjenica	0	0	0	0	0	0	0	0	0	0
Vodni curek	0	0	0	0	0	0	0	0	0	0
Plinska sredstva in druga z zakonom določena sredstva za pasivizacijo	0	0	0	0	0	0	0	6	0	0
Električni paralizator	0	0	0	0	0	0	0	0	0	0
Strelno orožje	0	0	0	0	0	0	0	0	0	0
Posebna motorna vozila	0	0	0	0	0	0	0	0	0	0
Skupaj	**0**	**0**	**0**	**0**	**0**	**0**	**0**	**11**	**0**	**1**

Podatki se zbirajo od leta 2018.

Uporaba posameznih vrst prisilnih sredstev zoper množico po enotah

Organizacijska enota	Sredstva za vklepanje in vezanje	Telesna sila	Plinski razpršilec	Palica	Službeni pes	Sredstva za prisilno ustavljanje prevoznih sredstev	Konjenica	Vodni curek	Plinska sredstva in druga z zakonom določena sredstva za nasivizacijo	Električni paralizator	Strelno orožje	Posebna motorna vozila	Skupaj
Oddelek za finančne zadeve (OFZ)-PU MB	0	0	0	0	0	0	0	0	0	0	0	0	**0**
OKC Maribor	0	0	0	0	0	0	0	0	0	0	0	0	**0**
PMP Gruškovje	0	0	0	0	0	0	0	0	0	0	0	0	**0**
PMP Središče ob Dravi	0	0	0	0	0	0	0	0	0	0	0	0	**0**
PMP Zavrč	0	0	0	0	0	0	0	0	0	0	0	0	**0**
PP Gorišnica	0	0	0	0	0	0	0	0	0	0	0	0	**0**
PP Lenart	0	0	0	0	0	0	0	0	0	0	0	0	**0**
PP Maribor I	0	0	0	0	0	0	0	0	0	0	0	0	**0**
PP Maribor II	0	0	0	0	0	0	0	0	0	0	0	0	**0**
PP Ormož	0	0	0	0	0	0	0	0	0	0	0	0	**0**
PP Podlehnik	0	0	0	0	0	0	0	0	0	0	0	0	**0**
PP Ptuj	0	0	0	0	0	0	0	0	0	0	0	0	**0**
PP Rače	0	0	0	0	0	0	0	0	0	0	0	0	**0**
PP Ruše	0	0	0	0	0	0	0	0	0	0	0	0	**0**
PP Slovenska Bistrica	0	0	0	0	0	0	0	0	0	0	0	0	**0**
PP Šentilj	0	0	0	0	0	0	0	0	0	0	0	0	**0**
PP VSPK MB	0	0	0	0	0	0	0	0	0	0	0	0	**0**
PPIU PU Maribor	0	0	0	0	0	0	0	0	0	0	0	0	**0**
PPP Maribor	0	0	0	0	0	0	0	0	0	0	0	0	**0**
PU Maribor	0	0	0	0	0	0	0	0	0	0	0	0	**0**
Sektor unif.poli.Maribor	0	1	0	0	0	0	0	0	0	0	0	0	**1**
SKP MB	0	0	0	0	0	0	0	0	0	0	0	0	**0**
Skupaj	**0**	**1**	**0**	**0**	**0**	**0**	**0**	**0**	**0**	**0**	**0**	**0**	**1**

Številčnost množice, zoper katere so bila uporabljena prisilna sredstva, in številčnost policistov

		Število primerov									
		2014	2015	2016	2017	2018	2019	2020	2021	2022	2023
Policisti	Od 5 do 10	0	0	0	0	0	0	0	7	0	0
	Od 10 do 50	0	0	0	0	0	0	0	4	0	1
	Več kot 50	0	0	0	0	0	0	0	0	0	0
Kršitelji	Od 5 do 10	0	0	0	0	0	0	0	2	0	0
	Od 10 do 50	0	0	0	0	0	0	0	2	0	1
	Več kot 50	0	0	0	0	0	0	0	7	0	0

Podatki se zbirajo od leta 2018.

Napadi na policiste

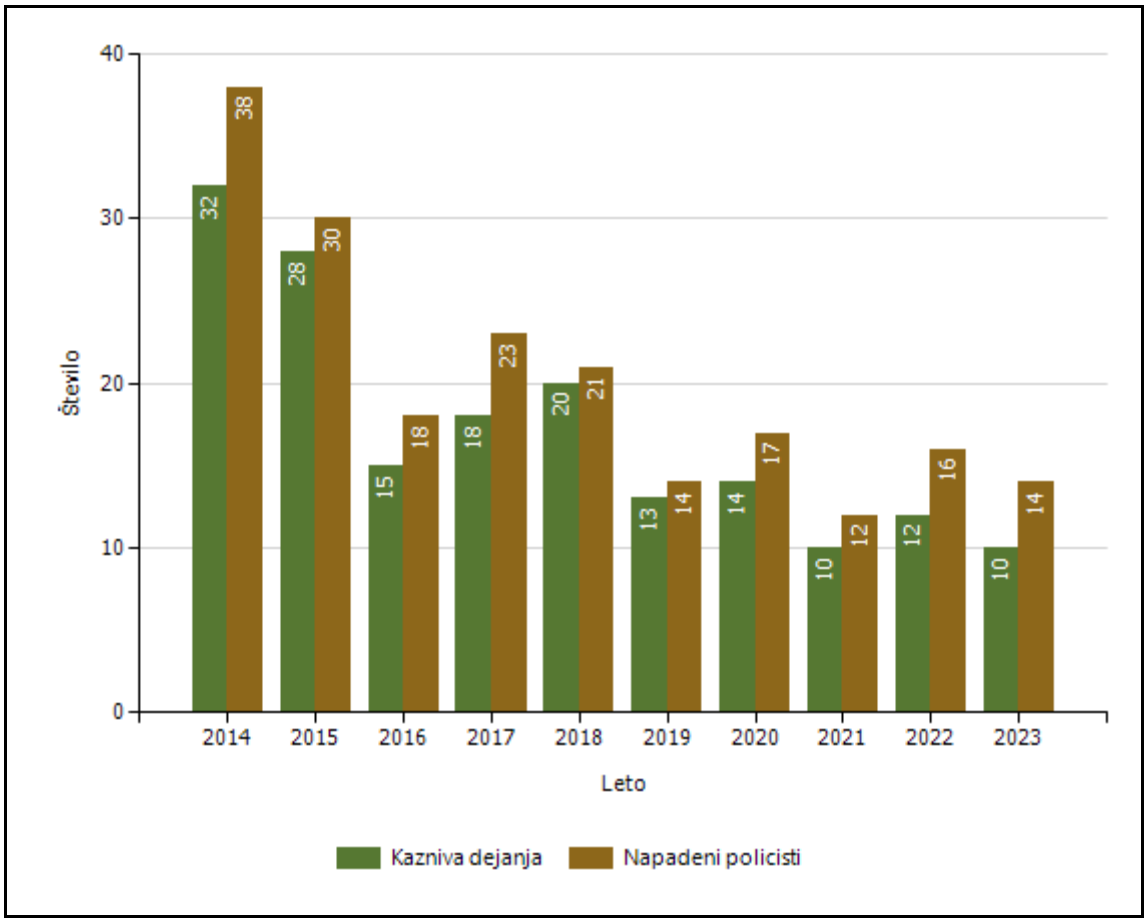

Grožnje policistom

Stopnja ogroženosti	Leto									
	2014	2015	2016	2017	2018	2019	2020	2021	2022	2023
Nizka	10	8	3	6	4	5	10	3	3	1
Srednja	1	1	0	0	2	2	1	0	1	0
Visoka	0	0	0	0	0	0	0	0	0	0
Skupaj	**11**	**9**	**3**	**6**	**6**	**7**	**11**	**3**	**4**	**1**

REŠEVANJE PRITOŽB

Pritožbe zoper delo policistov

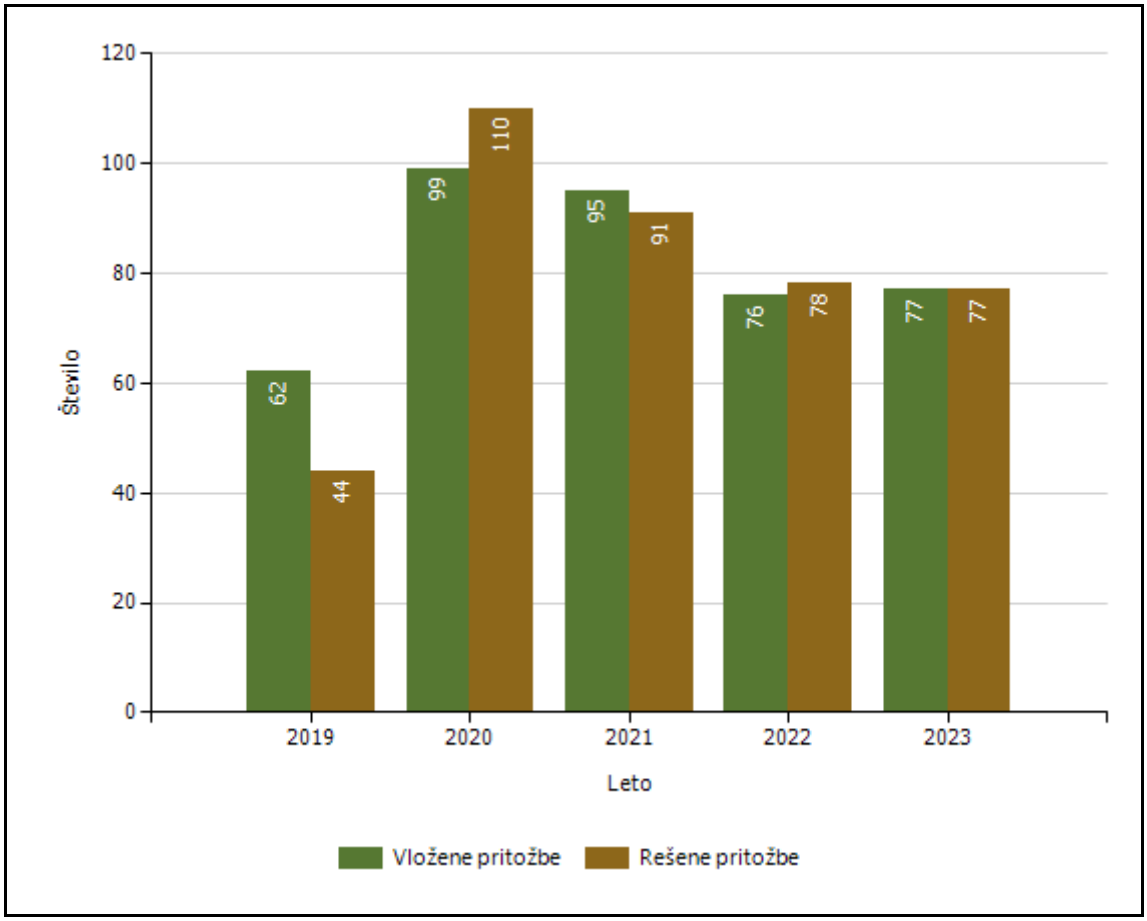

Rešene pritožbe glede na način reševanja

	Leto				
	2019	2020	2021	2022	2023
Pomiritveni postopek	12	26	17	16	16
– uspešno zaključeni [150/5 ZNPPol]	8	15	8	10	10
– neuspešno zaključeni [148/3 ZNPPol]	4	11	9	6	6
– ravnanje policistov, skladno s predpisi	10	20	12	14	11
– ravnanje policistov, neskladno s predpisi	2	6	5	2	5
Senati	10	15	17	9	4
– neuspešno zaključeni pomiritveni postopki [148/3 ZNPPol]	3	8	7	6	2
– neposredna obravnava na senatu [148/3 ZNPPol]	7	7	10	3	2
– utemeljene pritožbe, obravnavane pred senatom	1	4	3	2	4
Zaključek brez obravnave	22	69	57	53	57
Skupaj rešenih pritožb	44	110	91	78	77

Rešene pritožbe zoper policiste po delovnih področjih

	Kriminaliteta		Javni red in mir		Cestni promet		Državna meja in tujci	Drugi dogodki	
	2022	2023	2022	2023	2022	2023	2022	2022	2023
Pomiritveni postopek	2	7	10	11	6	6	1	1	1
– uspešno zaključeni [150/5 ZNPPol]	2	5	7	7	2	3		1	1
– neuspešno zaključeni [148/3 ZNPPol]		2	3	4	4	3	1		
– ravnanje policistov, skladno s predpisi	1	4	8	10	6	3	1	1	
– ravnanje policistov, neskladno s predpisi	1	3	2	1		3			1
Senati	3	3	3	3	8	1	3		1
– neuspešno zaključeni pomiritveni postopki [148/3 ZNPPol]	3	3	3	2	6				
– neposredna obravnava na senatu [148/3 ZNPPol]				1	2	1	3		1
– utemeljene pritožbe, obravnavane pred senatom		3	1	3	4	1			1
Zaključek brez obravnave	15	15	23	34	25	24	1	7	15
Skupaj rešenih pritožb	20	25	36	48	39	31	5	8	17

Rešene pritožbe po pritožbenih razlogih

	Komunikacija		Neukrepanje		Uporaba pooblastil		Uporaba prisilnih sredstev	
	2022	2023	2022	2023	2022	2023	2022	2023
Pomiritveni postopek	12	10	7	8	13	11	4	2
– uspešno zaključeni [150/5 ZNPPol]	8	8	6	5	6	7	1	1
– neuspešno zaključeni [148/3 ZNPPol]	4	2	1	3	7	4	3	1
– ravnanje policistov, skladno s predpisi	10	6	6	3	13	10	4	2
– ravnanje policistov, neskladno s predpisi	2	4	1	5		1		
Senati	11	3	4	2	8	4	5	
– neuspešno zaključeni pomiritveni postopki [148/3 ZNPPol]	9	1	4	2	2	1	3	
– neposredna obravnava na senatu [148/3 ZNPPol]	2	2			6	3	2	
– utemeljene pritožbe, obravnavane pred senatom	6	3	2	2	2	4	2	
Zaključek brez obravnave	22	24	20	19	41	42	5	5
Skupaj rešenih pritožb	45	37	31	29	62	57	14	7

Posledice pritožbenih postopkov

	Leto			
	2019	2020	2021	2022
Poročilo, poslano Vrhovnemu državnemu tožilstvu [147/3 ZKP]		1		
Opozorilo in razgovor	4	14	5	3
Skupaj	**4**	**15**	**5**	**3**

Podlage za obravnavo pritožbe neposredno pred senatom

Status Pritozbe	Leto				
	2019	2020	2021	2022	2023
V postopku so bili udeleženi otroci, mladoletniki in/ali druge ranljive skupine	1	1	1		1
Pritožba zoper vodje policijske enote ali njenih notranjih organizacijskih enot		1	1		
Pritožba tujca, ki ne prebiva v Sloveniji	4	5	7	2	1
Pritožba z drugimi očitki hudega posega v človekove pravice in temeljne svoboščine	2		1	1	
Skupaj	**7**	**7**	**10**	**3**	**2**

Pritožbe, ki po neuspelem pomiritvenem postopku niso bile obravnavane pred senatom

Status Pritozbe	Leto				
	2019	2020	2021	2022	2023
Ni obravnave pred senatom po neuspelem pomiritvenem postopku [152/2 ZNPPol]	3	7	5	3	6

NOTRANJE PREISKAVE

Prijavljena in odkrita kazniva dejanja uradnih oseb policije, odstopljena v obravnavo posebnemu oddelku specializiranega državnega tožilstva, po enotah

Enota dosjeja	Število kaznivih dejanj									
	2014	2015	2016	2017	2018	2019	2020	2021	2022	2023
PP Maribor I	1	1	0	0	0	0	0	0	0	0
PP Podlehnik	0	2	0	1	0	0	0	0	0	0
PP Ptuj	0	0	0	0	0	0	0	0	1	0
PP Slovenska Bistrica	0	0	0	1	0	0	0	0	0	0
SKP MB	0	0	0	0	0	0	0	1	0	0
Služba direktorja PU Maribor	15	6	12	13	17	23	34	34	23	26
Skupaj	**16**	**9**	**12**	**15**	**17**	**23**	**34**	**35**	**24**	**26**

Osumljene uradne osebe prijavljenih in odkritih kaznivih dejanj, odstopljena v obravnavo posebnemu oddelku specializiranega državnega tožilstva, po enotah

Enota dosjeja	Število osumljenih uradnih oseb									
	2014	2015	2016	2017	2018	2019	2020	2021	2022	2023
PP Maribor I	1	1	0	0	0	0	0	0	0	0
PP Podlehnik	0	1	0	1	0	0	0	0	0	0
PP Ptuj	0	0	0	0	0	0	0	0	2	0
PP Slovenska Bistrica	0	0	0	1	0	0	0	0	0	0
SKP MB	0	0	0	0	0	0	0	1	0	0
Služba direktorja PU Maribor	15	8	8	12	17	24	32	44	23	25
Skupaj	**16**	**10**	**8**	**14**	**17**	**24**	**32**	**45**	**25**	**25**

KADROVSKE IN ORGANIZACIJSKE ZADEVE

Sistemizirana in zasedena delovna mesta

	Sistemizirana delovna mesta				Zasedena delovna mesta			
	Uniformi-rani policisti*	Neuniformirani policisti	Delavci brez statusa policista	Skupaj	Uniformi-rani policisti*	Neuniformirani policisti	Delavci brez statusa policista	Skupaj
2013	1.151	170	179	**1.500**	871	147	154	**1.172**
2014	1.132	174	179	**1.485**	816	154	147	**1.117**
2015	1.082	174	179	**1.435**	799	151	140	**1.090**
2016	1.078	178	182	**1.438**	793	150	149	**1.092**
2017	1.078	180	182	**1.440**	784	147	150	**1.081**
2018	1.104	154	182	**1.440**	796	127	157	**1.080**
2019	1.111	155	183	**1.449**	803	132	162	**1.097**
2020	1.111	155	183	**1.449**	790	135	162	**1.087**
2021	1.089	152	186	**1.427**	781	137	160	**1.078**
2022	1.098	151	185	**1.434**	758	135	154	**1.047**
2023	968	155	180	**1.303**	735	126	153	**1.014**

** Upoštevani so tudi kandidati za policiste. Vir: UOK, Sekretariat MNZ, MFERAC, 20. 2. 2024*

Sistemizirana in zasedena delovna mesta, po enotah

Enota	Število sistemiziranih delovnih mest				Število zasedenih delovnih mest			
	Uniformi-rani policisti	Neuniformirani policisti	Delavci brez statusa policista	Skupaj	Uniformi-rani policisti	Neuniformirani policisti	Delavci brez statusa policista	Skupaj
Vodstvo PU	4		1	5	3		1	4
SD PU	1	12	5	18	1	12	5	18
SUP	23		2	25	21		2	23
SKP		129	8	137		103	6	109
OKC	46		2	48	36		2	38
SOP		14	54	68		11	47	58
Skupaj	**74**	**155**	**72**	**301**	**61**	**126**	**63**	**250**
PP Rače	26		3	29	26		3	29
PP Šentilj	29		5	34	25		5	30
PP Gorišnica	51		5	56	41		5	46
PP Lenart	29		4	33	27		4	31
PP Maribor I	97		15	112	75		15	90
PP Maribor II	117		18	135	84		13	97
PP Ormož	63		7	70	56		6	62
PP Podlehnik	51		5	56	39		4	43
PP Ptuj	90		11	101	72		11	83
PP Ruše	24		4	28	21		2	23
PP Slovenska Bistrica	43		6	49	36		4	40
PPVSPK Maribor	34		3	37	22		3	25
PPIU Maribor	143		7	150	100		5	105
PPP Maribor	97		15	112	50		10	60
Skupaj	**894**		**108**	**1.002**	**674**		**90**	**764**
Skupaj PU	**968**	**155**	**180**	**1.303**	**735**	**126**	**153**	**1.014**

Vir: UOK, Sekretariat MNZ, MFERAC,20. 2. 2024

FINANČNO-MATERIALNE ZADEVE

Prevozna sredstva glede na lastništvo

	Število vozil							
	2016	2017	2018	2019	2020	2021	2022	2023
Lastna vozila	302	276	266	277	271	291	303	319
Vozila v finančnem najemu								
Vozila v operativnem najemu		53	53	53	52	53	47	53
Skupaj	**302**	**329**	**319**	**330**	**323**	**344**	**350**	**372**

Vir: SOP PU MB – aplikacija SLOMTS, 13. 2. 2024

Prevozna sredstva glede na vrsto vozil

Vrsta vozil	Število vozil							
	2016	2017	2018	2019	2020	2021	2022	2023
Osebna civilna vozila	134	137	132	136	138	141	146	155
Osebna patruljna vozila	84	98	96	94	102	112	109	109
Intervencijska vozila	17	16	16	15	15	14	20	27
Kombinirana vozila	24	26	26	26	26	30	31	34
Terenska vozila	11	12	12	25	10	14	10	10
Motorna kolesa	16	20	17	15	14	12	14	17
Tovorna in dostavna vozila	11	15	14	13	12	15	14	14
Druga vozila	5	5	6	6	6	6	6	6
Skupaj	**302**	**329**	**319**	**330**	**323**	**344**	**350**	**372**

Vir: SOP PU MB – aplikacija SLOMTS, 13. 2. 2024

Povprečna starost vozil po vrsti vozil

Povprečna starost	2016	2017	2018	2019	2020	2021	2022	2023
Vsa prevozna sredstva	7,48	6,53	7,26	7,44	8,62	7,12	6,84	6,51
Osebna civilna vozila	6,39	6,92	7,25	7,59	7,97	7,51	7,49	7,60
Osebna patruljna vozila	7,68	3,43	4,22	5,11	5,60	5,12	4,09	4,68
Intervencijska vozila	3,96	4,48	4,42	5,15	6,01	5,97	4,37	3,56
Kombinirana vozila	7,75	8,25	9,25	10,16	11,50	9,53	9,73	8,88
Terenska vozila	9,72	8,84	8,08	9,28	10,07	7,76	8,72	9,69
Motorna kolesa	8,58	8,52	8,99	9,48	10,75	6,78	7,54	6,70
Dostavna in tovorna vozila	9,08	7,77	7,38	7,70	8,50	6,25	5,97	5,69
Skupaj	**7,48**	**6,53**	**7,26**	**7,44**	**8,62**	**7,12**	**6,84**	**6,51**

Vir: SOP PU MB – aplikacija SLOMTS, 13. 2. 2024

ODNOSI Z JAVNOSTMI

Delo na področju odnosov z javnostmi

	2016	2017	2018	2019	2020	2021	2022	2023
Število novinarskih konferenc, izjav za javnost in fototerminov	37	35	26	19	6	14	63	65
Število sporočil, obvestil in informacij za javnost	1.346	1.337	1.477	1.196	1061	922	948	1.236
Število pisnih in ustnih odgovorov na vprašanja novinarjev	2.746	2.761	2.724	2.730	3058	2872	1.812	723
Število pisnih in ustnih odgovorov na vprašanja državljanov	187	197	187	283	494	532	428	110
Število odzivov na prispevke v medijih		3	4	5	4	4	2	7
Število objav na Twitterju	-	-	-	-	-	-	-	-
Število objav na YouTubu					3	6	4	5
Število objav na Facebooku		39	171	126	224	138	158	134
Število objav na Instagramu				1	9	5	7	9
Število objav na internetu [uredniško delo]							-	-
Število objav na intranetu [lastne objave]	188	233	209	73	66	72	119	121
Število objav na intranetu [uredniško delo]				189	156	202	150	105
Število sodelovanj pri publikacijah [uredniško delo]					3	17	12	13
Število edicij revije Varnost	-	-	-	-	-	-	-	-
Število [na]govorov	9	5	11	9	14	12	9	9
Število posnetih/izdelanih in predelanih videoposnetkov		2	13	9	21	20	31	34
Število udeležb na preventivno-promocijskih dogodkih [sejmi, humanitarne zadeve ipd.]	20	8	12	56	52	91	18	20
Število zaprosil za pomoč/sodelovanje pri snemanjih ipd.			2	2	2	3	5	2
Število dogodkov s protokolarnimi aktivnostmi	7	9	5	7	13	10	17	16

Vir: SPIS4, podatki predstavnikov za odnose z javnostmi PU Maribor, poslovne sekretarke v vodstvu PU Maribor in koordinatorke VII/II iz SD PU Maribor