



REPUBLIKA SLOVENIJA
MINISTRSTVO ZA NOTRANJE ZADEVE

POLICIJA

Policijska uprava Maribor

Maistrova ulica 2, 2001 Maribor

T: 02 222 12 00

F: 02 222 13 58

E: pumb@policija.si

www.policija.si

Številka: 0101-8/2026/22 (3F11-04)

Datum: 7. 4. 2026

POROČILO O DELU POLICIJSKE UPRAVE MARIBOR ZA LETO 2025

Vsebina

METODOLOŠKA POJASNILA	3
TEMELJNI POUČENI	3
1 ZNAČILNOSTI DELA POLICIJSKE UPRAVE MARIBOR V LETU 2025	4
2 DELO NA POSAMEZNIH DELOVNIH PODROČJIH	7
2.1 TEMELJNE DEJAVNOSTI	7
2.1.1 Preprečevanje, odkrivanje in preiskovanje kriminalitete.....	7
2.1.2 Vzdrževanje javnega reda ter zagotavljanje splošne varnosti ljudi in premoženja.....	12
2.1.3 Zagotavljanje varnosti cestnega prometa.....	14
2.1.4 Nadzor državne meje in izvajanje predpisov o tujcih	15
2.2 DRUGE DEJAVNOSTI	16
2.2.1 Policijsko delo v skupnosti.....	16
2.2.2 Operativno-komunikacijska dejavnost	16
2.2.3 Forenzična in kriminalistično-tehnična dejavnost.....	17
2.2.4 Analitska dejavnost.....	18
2.2.5 Nadzorna dejavnost	18
2.2.6 Spremljanje izvajanja policijskih pooblastil in ogrožanja policistov	18
2.2.7 Reševanje pritožb.....	19
2.2.8 Notranje preiskave	19
2.2.9 Informacijska in telekomunikacijska dejavnost	20
2.2.10 Kadrovske in organizacijske zadeve.....	20
2.2.11 Izobraževanje, izpopolnjevanje in usposabljanje.....	21
2.2.12 Finančno-materialne zadeve.....	22
2.2.13 Mednarodno sodelovanje	24
2.2.14 Odnosi z javnostmi	24
2.2.15 Dejavnost specializiranih policijskih enot.....	25
PRILOGA: STATISTIČNI PODATKI	26

Metodološka pojasnila

Statistični podatki, navedeni v poročilu o delu Policijske uprave Maribor (v nadaljnjem besedilu: PU Maribor) za leto 2025, so večinoma pridobljeni iz aplikacije *Statistika za letna in polletna poročila*. Podatki so bili policijskim enotam dostopni na intranetu od 9. februarja 2026. Pri statističnih podatkih, ki niso bili pridobljeni iz aplikacije, so navedeni viri in datumi njihove pridobitve.

Nekateri primerjalni statistični podatki iz prejšnjih let se zaradi spremenjene metodologije zajemanja in prikazovanja ter odpravljenih napak nekoliko razlikujejo od podatkov v prejšnjih letnih poročilih. Nekateri podatki niso neposredno primerljivi zaradi sprememb zakonodaje.

Posamezne kategorije, preglednice in grafikoni, za katere so potrebna posebna metodološka pojasnila, so označeni z zvezdico, pojasnila pa so navedena tik pod njimi.

Druga metodološka pojasnila:

- v poročilu so prikazana kazniva dejanja, razen kaznivih dejanj v cestnem prometu in kaznivih dejanj, ki se preganjajo na predlog in pri katerih je oškodovanec že ob podaji ovadbe odstopil od pregona (pisna izjava o umiku ali izjava o umiku predloga za pregon);
- preiskana kazniva dejanja so tista, pri katerih je bil osumljenec znan že ob prijavi ali odkritju kaznivega dejanja ali pa ga je policija odkrila pozneje;
- kršitve zakonodaje o cestnem prometu niso vključene v kršitve predpisov o javnem redu;
- številke, navedene v okroglih oklepajih, so primerjalni podatki za leto 2024;
- oznaka 0 pomeni, da pojava ni bilo (pojav ima vrednost 0).

Temeljni poudarki

Pomembnejše okoliščine in dejavniki pri delu policije na območju PU Maribor v letu 2025:

- Pri javnih zbiranjih smo z ustreznim načrtovanjem nalog zagotavljali stabilne varnostne razmere, poseben varnostni del so bili znova nogometne tekme, pustovanja in nekateri javni shodi. Obravnavali smo zahtevnejše primere nasilja v družini, pri čemer smo izvajali nujne ukrepe za zaščito žrtev. Na področju medvrstniškega nasilja smo še naprej krepili sodelovanje z vzgojnovarstvenimi zavodi. 27. novembra 2025 je začel veljati Zakon o nujnih ukrepih za zagotavljanje javne varnosti (ZNUZJV), ki med drugim dekriminalizira kaznivo dejanje po drugem odstavku 204. člena Kazenskega zakonika (KZ-1) in poškodovanje tuje stvari po tretjem odstavku v povezavi s prvim odstavkom 220. člena, ter določa obravnavo navedenih izvršenih kaznivih dejanj po določenih ZP-1. Prav tako med drugim ZNUZJV določa dodatna pooblastila policiji za takojšnji zaseg strelnega orožja, ukrepanje na varnostno tveganih območjih in v gostinskih lokalih.
- V letu 2025 je bilo na območju PU Maribor ugodnejše stanje prometne varnosti zaradi zmanjšanja števila prometnih nesreč s smrtnim izidom in lahkiimi telesnimi poškodbami, medtem ko se je povečalo število prometnih nesreč s hudimi telesnimi poškodbami. Število ugotovljenih kršitev cestnoprometnih predpisov se je v letu 2025 nekoliko zmanjšalo glede na leto 2024, tudi zaradi zmanjšanja števila izrečenih opozoril. Povečali smo kakovost nadzora cestnega prometa, kar se odraža v zmanjšanju najhujših posledic prometnih nesreč v primerjavi s prejšnjimi leti ter v številu in deležu ugotovljenih kršitev, ki so vzroki najhujših prometnih nesreč ali vplivajo na njihove posledice.
- V letu 2025 se je nadaljevalo izvajanje začasne mejne kontrole na meji z Republiko Hrvaško. Število nedovoljenih vstopov se je glede na leto pred tem zmanjšalo.
- Pri organizaciji dela smo v letu 2025 uspešno uvedli novosti iz delovnopravne zakonodaje iz leta 2024, ki se nanašajo na zagotavljanja počitka in odklopa v skladu s 142.a členom ZDR-1. V skladu s tem smo na podlagi operativnih potreb in doslednega spoštovanja

delovnopravne zakonodaje v določenem obsegu odrejali pripravljenost za delo ter okrepili delo operativnih vodij z izdajo ustreznih pooblastil za podpisovanje nujnih dokumentov.

- Zaradi kadrovske posebnosti smo ustanovili več delovnih skupin za optimizacijo organizacije dela in delovnih procesov v posameznih enotah s ciljem učinkovitega izvajanja nalog policije na celotnem območju policijske uprave.

Glavna odstopanja statističnih kazalnikov dela policije v letu 2025:

- V letu 2025 se je nekoliko zmanjšalo število kršitev predpisov o javnem redu, pri čemer petletno obdobje kršitev iz Zakona o varstvu javnega reda in miru (ZJRM-1) in iz drugih predpisov o javnem redu izkazuje stalni, stabilni in enakomerni trend obravnavanih kršitev.
- V letu 2025 se je glede na leto 2024 bistveno zmanjšalo število ugotovljenih kršitev glede nepravilne uporabe naprav ali opreme, ki zmanjšujejo voznikovo slušno ali vidno zaznavanje ali zmožnost obvladovanja vozila. Na zmanjšanje števila tovrstnih kršitev je vplivalo več dejavnikov, med drugim tudi višina predpisane sankcije in zahtevnejše dokazovanje kršitev.
- Prav tako smo ugotovili manj kršitev tujske zakonodaje (Zakon o tujcih – ZTuj) glede na leto 2024. Vendar je bilo v policijskih postopkih izdanih več odločb z rokom za prostovoljni odhod in odločb brez roka za prostovoljni odhod. Razlog za zmanjšanje števila kršitev ZTuj je vnovično izvajanje začasne mejne kontrole na meji z Republiko Hrvaško, zaradi česar je bilo pri mejni kontroli zavrnjenih več oseb in jim je bil tako preprečen vstop v državo.

1 ZNAČILNOSTI DELA POLICIJSKE UPRAVE MARIBOR V LETU 2025

V letu 2025 smo na področju zaznavanja, odkrivanja in preiskovanja kaznivih dejanj na več področjih dela nadaljevali usposabljanje policistov. S tem smo povečali zakonitost in strokovnost dela na področju preiskovanja kriminalitete nasploh, posebej pa na področju preiskovanja premoženjske kriminalitete in kaznivih dejanj družinskega nasilja. Poudarek v letu 2025 je bil na procesni vzdržnosti izvedenih preiskovalnih ukrepov ter učinkovitem zagotavljanju pravic mladoletnim osumljencem in otrok, s čimer so se policisti seznanili na usposabljanjih, ki se bodo v različnih oblikah nadaljevala tudi v letu 2026.

Na področju nedovoljenih migracij je bil v letu 2025 zaznan negativni trend nedovoljenih vstopov iz Republike Hrvaške, s posameznimi mesečnimi odstopanji. V prvi polovici so se nedovoljeni vstopi večinoma izvajali peš tako, da jih prevozniki odložijo pred hrvaško-slovensko mejo in se osebe peš napotijo čez državno mejo. Po prestopu meje osebe takoj poiščejo policijo in se ne skrivajo pred njo. V drugi polovici leta se je povečalo število prevozov z osebnimi avtomobili čez nekdanje mejne prehode in prehodna mesta. Večina tujcev, ki nedovoljeno vstopijo v državo, izrazi namero za podajo prošnje za mednarodno zaščito, po namestitvi v namestitvene zmogljivosti pa jih večina zapusti sprejemne prostore azilnega doma še pred podajo prošnje za mednarodno zaščito.

Prav tako je bila v letu 2025 na PU Maribor izvedena schengenska evalvacija, kjer evalvatorji niso odkrili večjih odstopanj od zakonodaje.

Delu v letu 2025 je bilo usmerjeno v odkrivanje kriminalnih struktur, ki s kriminalnimi aktivnostmi presega regionalne okvire. Obravnavane so bile hudodelske združbe, ki so delovale na področju neupravičene proizvodnje prepovedanih drog in prometa z njimi ter trgovine z ljudmi zaradi prostitucije.

Kazniva dejanja s področja računalniške kriminalitete postajajo čedalje večja varnostni težava. Napadi so usmerjeni tako proti gospodarskim družbam kakor tudi fizičnim osebam, kjer se povečuje število napadov na bančne račune in tatvin denarja iz njih. Na tem področju smo ozaveščali vse deležnike ter jih opozarjali na načine in oblike napadov in njihove posledice.

Področje kriminalistične obveščevalne dejavnosti je pomemben člen pri zaznavanju, odkrivanju in preiskovanju kaznivih dejanj. Sodelovanje z linijami dela je v letu 2025 prispevalo k aktivnejšemu in usmerjenemu odkrivanju, preprečevanju in preiskovanju hujših pojavnih oblik kaznivih dejanj. Temu področju bomo v prihodnje namenili večji poudarek in policistom skušali osmisliti pomembnost zbiranja podatkov in obvestil na terenu.

Pri zagotavljanju javnega reda na javnih krajih smo nadaljevali izvajanje ukrepov na varnostno obremenjenih območjih in kriminalnih žariščih, zlasti v starem mestnem jedru Maribora in Ptuja, kjer smo z vnovičnim izvajanjem nadzora nad gostinskimi lokali zagotavljali stabilne varnostne razmere. Ob tem smo v skladu z Zakonom o zasebnem varovanju sodelovali z zasebnimi varnostnimi subjekti in tudi na ta način preprečevali hujše kršitve javnega reda in miru.

Zaradi navtične dejavnosti in turizma na Dravi, predvsem na Ptujskem jezeru, smo v poletni turistični sezoni s čolnom nadzorovali plovni režim na Dravi na območju Maribora in Ptuja.

Delo policije na področju nasilja v družini je bilo usmerjeno v njegovo celovito obvladovanje, pri čemer smo upoštevali načelo ničelne tolerance pri obravnavi posameznih primerov, splošno usmerjenost k celovitim policijskim postopkom ter učinkovito sodelovanje z drugimi državnimi organi in civilno družbo.

Hujših in množičnih kršitev javnega reda, ki bi za vzpostavitev reda zahtevale množično uporabo prisilnih sredstev oziroma uporabo prisilnih sredstev po odredbi, ni bilo.

Na stadionu Ljudski vrt v Mariboru je bilo odigranih nekaj nogometnih tekem, ki so kot javne prireditve pomenile povečano varnostno tveganje, predvsem med NK Maribor in NK Olimpija v marcu in novembru. V poletnem času smo varovali kvalifikacijsko nogometno tekmo med NK Maribor in FC Paksi (Madžarska), kjer ni prišlo do kršitev. Pri vseh tekmah so imeli pomembno vlogo pri zagotavljanju varnosti tudi policisti spoterji, ki so bili aktivirani 41-krat.

Javne prireditve v okviru pustovanj, predvsem v Spodnjem Podravju, so potekale brez večjih kršitev. Izvajali smo aktivnosti na javnih shodih. Varnostno zahtevnejši je bil javni shod Parada ponosa 2025 v juniju, kjer do kršitev javnega reda in miru (JRM) ni prišlo. Prav tako je bilo varnostno zahtevnejše varovanje sočasnih javnih shodov »pohod za življenje« (proti splavu) in »shod za dostojno življenje« (za pravico do splava), kjer pa kršitev JRM ni bilo.

Posebno pozornost smo namenili delu z Romi. Tako še naprej sodelujemo v delovni skupini za delo policije v večkulturni družbi in s subkulturnimi skupinami.

V decembru 2025 je bila izvedena vaja AMOK na Gimnaziji Ormož, v kateri so sodelovali policisti več PE PU Maribor. Hkrati je bilo izvedeno tudi predavanje za zaposlene OŠ Ormož, OŠ Središče ob Dravi, vrtca Središče ob Dravi in Gimnazije Ormož.

V letu 2025 sta bila izvedena dva strokovna posveta z regijskima centroma za socialno delo na področju obravnave nasilja v družini. V tednu preprečevanja nasilja nad ženskami smo izvedli tudi več preventivnih aktivnosti. Kot ukrep iz Resolucije o nacionalnem programu za preprečevanje nasilja v družini in nad ženskami 2024–2029, ki jo je pripravilo ministrstvo za delo, družino, socialne zadeve in enake možnosti, sta bila na območju Policijske uprave Maribor vzpostavljena tudi dva večdisciplinarna tima, eden na območju delovanja Centra za socialno delo Maribor, drugi na območju delovanja Centra za socialno delo Spodnje Podravje, v katerih aktivno sodeluje tudi policija.

V letu 2025 smo izvedli nekoliko več aktiviranj pripadnikov PPE PU Maribor kot v letu 2024. Policisti PPE so bili aktivirani zaradi vzdrževanja javnega reda in miru na prireditvah in shodih ter zaradi varovanja športnih prireditev na ozemlju celotne države. Zaradi izvajanja operativnih nalog oziroma zagotavljanja splošne varnosti ljudi in premoženja so delovali tudi na območju Policijske uprave Novo mesto. Tudi pripadniki gorske enote so bili aktivirani v več primerih kot v letu 2024, in sicer zaradi izvedbe poostrenih nadzorov v naravnem okolju, preventivnega dela v gorah in opravljanja dežurstva na Brniku. Naloge PPE so bile v vseh aktiviranjih opravljene na visoki strokovni ravni.

V operativno delo smo v okviru predvidenih kvot vključevali pomožne policiste, zlasti za varovanje državne meje na strateških mejnih točkah na območju PU Maribor, celo leto so sodelovali pri varovanju sojenja na Gospodarskem razstavišču v Ljubljani (»kavaški klan«), opravljali so delo v Centru za varovanje in zaščito v Ljubljani, celo leto so opravljali privedbe pripornikov ZPKZ Maribor na sodišča skupaj s pravosodnimi policisti, sodelovali so pri raznih poostrenih nadzorih na PU Maribor ter pri varovanju kolesarskih dirk in pustovanja 2025 na Ptuj. Prav tako so v letu 2025 ob koncih tedna opravljali kontrolo ukrepa prepovedi približevanja na območju mesta Maribor, da bi kadrovske razbremenili Policijsko postajo (PP) Maribor I in PP Maribor II. Zaradi kadrovskega primanjkljaja oziroma nemotenega opravljanja nalog policije, ko je bilo treba nadomestiti odsotnost večjega števila aktivnih policistov, so pomožni policisti PU Maribor nudili kadrovske pomoč več enotam na PU Maribor. Prav tako smo s pomožnimi policisti PU Maribor v novembru 2025 začeli nuditi kadrovske pomoč PU Novo Mesto. Z vključevanjem pomožnih policistov v opravljanje nalog policije smo zagotovili uspešnost opravljanja nalog na področju, na katerem policistov primanjkuje. Število pomožnih policistov se je med letom spreminjalo, ob koncu leta 2025 jih je bilo na PU Maribor 192.

V letu 2025 se je na območju PU Maribor nekoliko zmanjšal obseg nadzora cestnega prometa. Trend zmanjšanja je v zadnjih letih opazen med drugim zaradi zmanjšanja števila izrečenih opozoril. Kljub temu smo z izvajanjem kakovostnega nadzora vplivali na ugodnejše stanje prometne varnosti, čeprav je še vedno opazen trend povečanja števila hudo telesno poškodovanih udeležencev v prometnih nesrečah. Najbolj se je v letu 2025 povečalo število hudo telesno poškodovanih potnikov, voznikov osebnih avtomobilov in voznikov motornih koles v prometnih nesrečah. Po številu hudo telesno poškodovanih izstopajo predvsem ranljivi udeleženci, in sicer vozniki enoslednih vozil, k čemer so precej pripevale dokaj ugodne vremenske razmere in večja udeležba ranljivih udeležencev v cestnem prometu.

Število nedovoljenih prestopov državne meje se je zmanjšalo. Spremenil se je način prestopanja meje, saj so prevoz z javnimi sredstvi zamenjale klasične oblike organiziranega vodenja oseb čez državno ozemlje. Spremenila se je tudi struktura državljanstev oseb, ki so nedovoljeno vstopile v državo. Dnevni intervali se niso bistveno spreminjali. Obremenjenost enot je različna glede na število in strukturo kršiteljev. Med prevozniki prevladujejo državljani Ukrajine, Češke republike, Gruzije, Litve, Poljske in Romunije.

Policisti PU Maribor so se udeleževali skupnih operacij na zunanjih schengenskih mejah, izvedenih v okviru agencije Frontex.

Na številko policije 113 za klice v sili je operativno-komunikacijski center (v nadaljnjem besedilu: OKC) PU Maribor v letu 2025 prejel 83.683 klicev, kar je nekoliko več kot leta 2024. Povečalo se je število interventnih dogodkov, med temi pa se je nekoliko zmanjšalo število nujnih interventnih dogodkov. Povečalo se je število napotenih patrolj. Odzivni čas pri nujnih dogodkih je bil 11 minut in 32 sekund. Po radijskem omrežju Tetra je bilo opravljenih nekaj manj kot 824.000 kratkih pogovorov in drugih oblik komuniciranja.

Zaradi vsakoletnega zmanjševanja števila zaposlenih, predvsem na uradniških delovnih mestih, smo zaradi učinkovitega upravljanja kadrovske vire in zagotavljanja stabilnih varnostnih razmer stalno stremeli k optimizaciji organizacije dela in delovnih procesov. Za območje policijske uprave imamo aktivnih več delovnih skupin, ki s sodelovanjem ključnih akterjev predlagajo ustrezne organizacijske rešitve s ciljem zagotavljanja učinkovitega izvajanja nalog policijskih enot na celotnem območju policijske uprave. Cilj teh ukrepov je predvsem zagotoviti čim večjo prisotnost policistov na terenu.

Nadaljeval se je večletni trend zmanjševanja števila javnih uslužbencev na policijski upravi, predvsem zaradi upokojitvev. Upokojilo se je 35 javnih uslužbencev, od tega 27 policistov. Iz drugih razlogov je delovno razmerje prekinilo 11 javnih uslužbencev, od tega 8 policistov. Pričakujemo, da se bo trend upokojevanj v letih 2026 in 2027 povečal. Tako smo imeli 31. decembra 2025 zasedenih 786 (799) od 1130 (1130) sistemiziranih delovnih mest policistov ali 69,5 odstotka mest in 163 (158) od 180 (180) sistemiziranih delovnih mest drugih delavcev policije ali 90,5 odstotka mest. Glede na aktualni kadrovske razrez zaposlitev za PU Maribor (1022) je bila zasedenost 92,8-odstotna. Povprečna starost javnih uslužbencev je nekaj manj 49 let.

2 DELO NA POSAMEZNIH DELOVNIH PODROČJIH

2.1 TEMELJNE DEJAVNOSTI

2.1.1 Preprečevanje, odkrivanje in preiskovanje kriminalitete

V letu 2025 smo obravnavali 7922 (6994) kaznivih dejanj, kar je 13,26-odstotno povečanje. Preiskali smo 4085 (3585) kaznivih dejanj, kar pomeni več kot polovico oziroma 51,56 odstotka. Delež preiskavanosti je podoben trendu zadnjih desetih let. Z lastno dejavnostjo smo odkrili 1230 (1007) kaznivih dejanj, kar je 22,14 odstotka več in podobno trendu zadnjih petih let.

Opravili smo 2907 (2867) ogledov krajev kaznivih dejanj, kar pomeni povečanje za 1,3 odstotka. Opravili smo 218 hišnih preiskav (291), kar pomeni zmanjšanje za 25,08 odstotka in najmanj v zadnjih petih letih. Opravili smo manj osebnih preiskav, in sicer 32 (54), kar je za 40,74 odstotka manj kot v lanskem primerjalnem obdobju, vendar še vedno v pozitivnem trendu v primerjavi z zadnjimi desetimi leti. Na zmanjšanje števila teh procesnih opravil nedvomno vplivajo težave pri utemeljevanju dokaznih standardov, da je določena oseba udeležena pri kaznivem dejanju.

Pripravljenih je bilo 1361 (1017) poročil po desetem odstavku 148. člena Zakona o kazenskem postopku (v nadaljnjem besedilu: ZKP), pri katerih po končani preiskavi ni bil potrjen sum storitve kaznivih dejanj ali ni bilo podlage za vložitev kazenske ovadbe, kar je največ v zadnjih petih letih.

Po statističnih podatkih je povzročena škoda znašala 24,72 (30,63) milijona evrov, kar je v primerjavi z desetletnim obdobjem precejšnje zmanjšanje (za okoli 50 odstotkov). V letu 2025 je za posledicami kaznivih dejanj umrlo 10 (9) oseb, kar je primerljivo z desetletnim povprečjem, razen z leti 2016, 2018, 2019 in 2021, ko jih je bilo občutno manj. 65 (63) oseb je bilo hudo telesno poškodovanih, kar v primerjavi z desetletnim obdobjem pomeni povečanje. 243 (237) oseb je utrpelo lažje telesne poškodbe.

Število obravnavanih kaznivih dejanj splošne kriminalitete je primerljivo z desetletnim obdobjem. Obravnavanih je bilo 6786 (6205) kaznivih dejanj, kar pomeni 9,36 odstotka več. Njihov delež v celotni kriminaliteti je znašal 85,7 odstotka (88,7 odstotka), kar je primerljivo z desetletnim trendom.

Na področju kaznivih dejanj zoper življenje in telo sta bila obravnavana en (0) uboj in en (1) umor. Pri slednjem ni bila podana kazenska ovadba, saj je storilec po storjenem kaznivem dejanju storil samomor. Število obravnavanih umorov in ubojev se je v primerjavi s petletnim obdobjem zmanjšalo. Vsa dejanja so bila preiskana. Obravnavana je bila ena (0) posebno huda telesna poškodba v delovni nesreči, 46 (30) hudih in 246 (256) lahkih telesnih poškodb. Število slednjih je primerljivo s petletnim obdobjem, razen z letom 2022, ko jih je bilo 204. Preiskavnost kaznivih dejanj, kjer je posledica posebno huda poškodba, je 100 odstotkov, med tem ko je preiskavnost kaznivih dejanj, kjer je posledica huda ali lahka poškodba, med 80 in 92 odstotki, kar je primerljivo s petletnim obdobjem. Med motivi za najhujša kazniva dejanja zoper življenje in telo so zlasti ljubosumje, sovraštvo in maščevanje.

Obravnavanih je bilo 81 (82) kaznivih dejanj zoper spolno nedotakljivost, kar je primerljivo s petletnim obdobjem. Spolni napadi na osebo, mlajšo od 15 let, so bili preiskani v 92 (92,9) odstotkih, kazniva dejanja prikazovanja, izdelave, posesti in razširjanja pornografskega gradiva, v katerih so bili žrtve otroci ali mladoletniki, pa v 68,6 (65,5) odstotka. Opozoriti je treba na nenehno povečevanje števila teh kaznivih dejanj na spletu oziroma v družbenih medijih, tudi z mednarodno razsežnostjo, kar vpliva na zahtevnost in trajanje teh preiskav na eni strani in na zakonske omejitve glede hrambe elektronskih podatkov na drugi strani. Obravnavanih je bilo 25

(28) spolnih napadov na osebo, mlajšo od 15 let, in 35 (29) kaznivih dejanj prikazovanja, izdelave, posesti in posredovanja pornografskega gradiva.

Zoper zakonsko zvezo, družino in otroke smo obravnavali 534 (435) kaznivih dejanj. V primerjavi s petletnim obdobjem se število obravnavanih kaznivih dejanj še vedno povečuje. Kaznivih dejanj odvzema mladoletne osebe je bilo 122 (78) in pomeni povečanje, kakor tudi število kaznivih dejanj zanemarjanja mladoletne osebe in surovega ravnanja, ki jih je bilo 105 (101). Število kaznivih dejanj nasilja v družini se sicer povečuje, a je na ravni petletnega povprečja. Obravnavanih je bilo 242 (221) kaznivih dejanj.

Kazniva dejanja zoper premoženje zajemajo 65,1 odstotka vseh obravnavanih kaznivih dejanj splošne kriminalitete 6786 (6205), kar je v okviru desetletnega povprečja. Obravnavanih je bilo 4417 (4126) kaznivih dejanj. Število kaznivih dejanj zoper premoženje se v zadnjih petih letih povečuje. Delež preiskanih kaznivih dejanj znaša 28,8 odstotka (31,7 odstotka), kar pomeni zaporedno podobnost v deležu preiskanih. Število kaznivih dejanj velikih tatvin 807 (718) se povečuje, vendar je še na ravni petletnega obdobja, razen v letu 2020, ko jih je bilo 1345. Njihova preiskanosť je 24,9 odstotka (19,9 odstotka), kar pomeni povečanje za 5 odstotkov. Število kaznivih dejanj ropov je podobno kot v letih 2021 in 2023. V primerjavi z letom 2024 se je povečalo za 25 odstotkov, in sicer z 28 na 35 primerov. Preiskanosť teh dejanj je v zadnjih petih letih več kot 50-odstotna. Preiskanosť roparskih tatvin je 71,4 odstotka in primerljiva s petletnim obdobjem. Obravnavanih je bilo 7 takih dejanj, medtem ko je petletno povprečje med 3 in 14 primeri. Zaznali smo 87 (96) primerov pogrešanih vozil, od tega 42 (62) osebnih avtomobilov, 10 (11) tovornih vozil in 22 (15) koles z motorjem. Najdena je bila tretjina vseh iskanih osebnih avtomobilov, dobra četrtina vseh koles z motorjem in več kot polovica tovornih vozil. Preostala odtujena vozila so v okviru trenda primerljivega petletnega obdobja.

Delež mladoletniške kriminalitete v celotni obravnavani kriminaliteti je znašal 2,2 odstotka (2,4 odstotka), podobno kot v desetletnem obdobju. Mladoletniki so bili osumljeni storitve 178 (171) kaznivih dejanj, kar v petletnem obdobju pomeni povečanje. Njihova udeležba v kaznivih dejanjih nasilništva, groženj, prikazovanja, izdelave, posesti in posredovanja pornografskega gradiva, spolnega napada na osebo, mlajšo od petnajst let, in izsiljevanja se povečuje.

Na področju tiralic in nadzora smo izsledili 13 (5) iskanih oseb, in sicer 3 (3) osebe na podlagi tiralic okrožnih in okrajnih sodišč ter zavodov za prestajanje kazni zapora in 8 (2) oseb na podlagi odredb sodišč. Na podlagi evropskega naloga za prijetje in predajo (nadalje ENPP), ki ga izdajo tuji pravosodni organi, je bila prijeta ena oseba, kar velja tudi za prijetje osebe v tujini na podlagi našega ENPP.

Pri preiskovanju kaznivih dejanj **organizirane kriminalitete** je bilo delo PU Maribor usmerjeno v odkrivanje kriminalnih struktur, ki z aktivnostmi presegajo regionalne okvire. Obravnavali smo hudodelske združbe, ki so delovale na področju ilegalnih migracij, neupravičene proizvodnje prepovedanih drog in prometa z njimi, izsiljevanj in trgovine z ljudmi zaradi izkoriščanja prostitucije. Pri tem je na visoki strokovni in operativni ravni potekalo tudi sodelovanje s tujimi varnostnimi organi s sprotno izmenjavo informacij na vseh področjih.

Delež organizirane kriminalitete v celotni kriminaliteti v letu 2025 znaša 0,2 odstotka (0,7 odstotka). Delež organizirane kriminalitete se sicer v zadnjem letu zmanjšuje, pri čemer je treba poudariti, da nanj zelo odvisen od uspešne izvedbe prikritih preiskovalnih ukrepov. Obravnavanih je bilo 19 (52) kaznivih dejanj z elementi organizirane kriminalitete, med njimi izstopata kaznivi dejanji prepovedanega prehajanja meje ali ozemlja države, ki smo jih obravnavali 9 (25), in kaznivo dejanje izsiljevanja, ki jih je bilo 7 (1). Obravnavali smo tudi eno (0) kaznivo dejanje ugrabitve in prisilnega izginotja, eno kaznivo dejanje pranja denarja in eno kaznivo dejanje neupravičene proizvodnje prepovedanih drog in prometa z njimi ter prometa z nedovoljenimi snovmi v športu. Med izvajanjem ukrepov in zbiranjem obvestil so kriminalisti

SKP PU Maribor izvedli vse aktivnosti vzporednih finančnih preiskav, potrebne za podajo pobud za izdajo odredb o začasnem zavarovanju premoženjskih koristi, pridobljenih s kaznivimi dejanji.

Preiskali smo več strokovno zahtevnih in v javnosti odmevnih kaznivih dejanj.

V letu 2025 so bila na območju PU Maribor obravnavana tudi varnostna vprašanja v povezavi z aktivnostmi »vard« na območju Republike Slovenije, združenih v Slovensko vardo. Po uveljavitvi sprememb ZJRM in ZNDM se je aktivnost pripadnikov »vard« sicer občutno zmanjšala, v letu 2025 pa je bila še vedno zaznana aktivnost z organiziranjem taborov, vendar na zasebnih zemljiščih. Pripadniki so se v manjšem številu udeležili tudi posameznih protestnih shodov, kjer pa izstopajočih posebnosti ni bilo.

Geostrateški položaj območja PU Maribor je vplival na čezmejne varnostne dogodke in izvajanje policijskih aktivnosti pri njihovem obvladovanju, saj smo v letih od 2021 do 2025 (z izjemo leta 2025) obravnavali več primerov zasegov prepovedane droge tako v sodelovanju s tujimi varnostnimi organi kakor tudi v notranjosti Slovenije. Obravnava kaznivih dejanj, povezanih s prepovedanimi drogami, protipravnimi vnosi orožja in predvsem ilegalnimi migracijami, potrjuje oceno, da je območje PU še vedno izpostavljeno tako imenovani balkanski poti, po kateri kriminalne združbe izvršujejo kazniva dejanja čezmejne kriminalitete.

V letu 2025 je bilo na PU Maribor obravnavanih 121 kaznivih dejanj neupravičene proizvodnje prepovedanih drog in prometa z njimi, prometa z nedovoljenimi snovmi v športu in s predhodnimi sestavinami za izdelavo prepovedanih drog, v letu 2024 jih je bilo obravnavanih 203, v letu 2023 137, v letu 2022 142 in v letu 2021 211.

V letu 2025 je bilo na PU Maribor obravnavanih 27 kaznivih dejanj omogočanja uživanja prepovedanih drog ali nedovoljenih snovi v športu, v letu 2024 16 tovrstnih kaznivih dejanj, v letu 2023 32, v letih 2022 in 2021 27 oziroma 21.

Zaradi zaužitja prevelikega odmerka prepovedanih drog je bilo v letu 2025 obravnavanih 6 smrtnih primerov, v letu 2024 3 primeri, v letu 2023 2 primera, v letu 2022 ni bilo nobenega takega primera, v letu 2021 pa je bil en smrtni primer. Osebe so zaužile različne prepovedane droge; kokain, heroin, amfetamin, MDMA, fentanil, morfin, benzodiazepin, THC, metadon, kodein, in sicer v povezavi z drugimi psihoaktivnimi zdravili in alkoholom. V vseh primerih so osebe že dalj časa uživale in zlorabljale prepovedane droge.

Obravnavanih je bilo 5 kaznivih dejanj nedovoljene proizvodnje orožja in eksploziva ter prometa z njimi. V letu 2024 je bilo teh kaznivih dejanj 12, v letu 2023 14, v letih 2022 in 2021 je bilo teh kaznivih dejanj po 6 vsako leto. V letu 2025 kaznivega dejanja izdelovanja in pridobivanja orožja in pripomočkov, namenjenih za kaznivo dejanje, nismo obravnavali.

Na področju kaznivega dejanja zlorabe prostitucije smo v letu 2025 obravnavali 2 kaznivi dejanji, v enem primeru je bil ovaden državljan Slovenije, v drugem primeru pa je bilo zoper državljanca Slovenije na pristojno ODT podano poročilo po desetem odstavku 148. člena Zakona o kazenskem postopku. Leta 2024 nismo obravnavali tovrstnih kaznivih dejanj, medtem, ko smo v letu 2023 obravnavali 3 tovrstna kazniva dejanja in v letu 2022 enega. V letu 2021 takih kaznivih dejanj nismo obravnavali.

Na področju kaznivega dejanja trgovina z ljudmi smo v letu 2025 obravnavali 2 kaznivi dejanji, v enem primeru so bili ovadeni 3 državljani Romunije, zoper 2 je preiskovalni sodnik odredil pripor, v drugem primeru smo zoper 2 državljana Slovaške podali poročilo po desetem odstavku 148. člena Zakona o kazenskem postopku zaradi beračenja. V letu 2024 smo obravnavali 19 tovrstnih kaznivih dejanj, 1 kaznivo dejanje v letu 2023 in 3 kazniva dejanja v letu 2022. Število obravnavanih kaznivih dejanj v letu 2024 je posledica uspešno končane operativne kombinacije s tega področja dela.

Leta 2025 smo obravnavali 101 kaznivo dejanje ponarejanja denarja, v letu 2024 smo obravnavali 100 kaznivih dejanj, v letu 2023 pa 154 kaznivih dejanj. V letu 2023 se je število

kaznivih dejanj ponarejanja denarja ponovno povečalo zaradi novih kriminalnih združb in storilcev, ki izvršujejo navedena kazniva dejanja. V letu 2024 smo uspešno končali preiskavo hudodelske združbe z območja Maribora, katere pripadniki so iz Italije v Slovenijo prevažali ponarejene bankovce za 20, 50 in 100 evrov, pri čemer smo zasegli večjo količino ponarejenih bankovcev za 50 in 100 evrov. V zadnjem času opažamo povečanje unovčevanja t. i. filmskih bankovcev.

Obravnavali smo 343 (370) kaznivih dejanj groženj, 63 (64) kaznivih dejanj izsiljevanja, 54 (41) kaznivih dejanj povzročitev splošne nevarnosti, 3 (3) kazniva dejanja protipravnega odvzema prostosti in 4 (6) kazniva dejanja samovoljnosti ter tudi 1 (0) kaznivo dejanje ugrabitve in prisilnega izginotja.

V letu 2025 smo opravljali varnostna preverjanja v zvezi s pridobivanjem ustreznih vstopnih vizumov in ustreznih dovoljenj za začasno prebivanje. V sistemu JAVZ smo v sodelovanju s policisti PPIU Maribor opravili preverjanje za 205 (96) oseb, pri čemer smo za 4 (0) osebe podali varnostne zadržke. Pri preverjanju oseb in garantov na zaprosilo upravnih enot na območju Policijske uprave Maribor je bilo preverjenih 146 (123) oseb. Pri tem smo za 3 osebe (1) podali varnostne zadržke. Varnostne zadržke smo podali za državljane Srbije, Turčije ter Bosne in Hercegovine, in sicer za državljana Turčije zaradi razpisa ukrepa vračanja nezakonito prebivajočih državljanov tretjih držav, za državljana Srbije ter Bosne in Hercegovine pa zaradi njune obravnavanosti zaradi storitve kaznivih dejanj na območju Republike Slovenije.

Obravnavali smo 3 (4) primere ogroženih uslužbencev z nizko stopnjo ogroženosti, ki so končani. Primera s srednjo ali visoko stopnjo ogroženosti uslužbenca nismo obravnavali. Člani delovne skupine so spremljali izvajanje ukrepov, predvidenih za različne stopnje ogroženosti. Vodstva policijskih postaj so dosledno načrtovala, policisti pa izvajali varovanje v obliki patroljiranja. Ogrožanja policistov v primerjavi s prejšnjimi leti, ko so bili leta 2021 obravnavani 3 primeri, leta 2022 5 primerov, leta 2023 1 primer in leta 2024 4 primeri, ne odstopajo pomembno od povprečja.

V letu 2025 je bilo obravnavanih 14 kaznivih dejanj preprečitve uradnega dejanja ali maščevanja uradni osebi po 299. členu KZ-1, kar je več kot v letu 2024, ko je bilo takih kaznivih dejanj 12. V letu 2023 je bilo takih kaznivih dejanj 8, v letu 2022 13 in v letu 2021 11. Obravnavana so bila tudi 3 kazniva dejanja napada na uradno osebo, ko opravlja naloge varnosti, v letu 2024 pa eno tako kaznivo dejanje. Leta 2023 smo obravnavali 2 tovrstni kaznivi dejanji, kar je primerljivo s številom v prejšnjih dveh letih (2023 2, 2022 1). V letu 2021 smo obravnavali 2 taki kaznivi dejanji, v letu 2020 pa 7.

Na območju PU Maribor smo v letu 2025 obravnavali 35 (37) kaznivih dejanj prepovedanega prehajanja meje ali ozemlja države po 308. členu Kazenskega zakonika (KZ-1) oziroma za 5,40 odstotka manj kot v primerjalnem obdobju leta 2024. Ovadenih je bilo 34 (39) osumljencev, od tega privedenih 30 (32), za 28 (32) je bil odrejen pripor, za enega (0) državljana BiH je bil odrejen hišni pripor, za enega državljana AFG s statusom v Sloveniji pa obvezno javljanje na PP. Obravnavali smo voznike z državljanstvom Afganistana, Albanije, BiH, Češke, Poljske, Gruzije, Izraela, Kazahstana, Litve, Ukrajine, Turčije, Romunije, Rusije in Severne Makedonije. Navedeni so ob prijemu v vozilih prevažali 189 tujcev (217), od tega 122 državljanov Turčije, 38 državljanov Kitajske, 16 državljanov Iraka, 4 državljane Albanije, 3 Maroka, 3 državljane Sirije, 1 državljana Uzbekistana in 1 državljana Afganistana. V enem primeru je državljan Turčije med prevozom v tovornem vozilu umrl. Število kaznivih dejanj se v zadnjih letih ponovno nekoliko povečuje, pri čemer je treba poudariti, da so storilci tovrstnih kaznivih dejanj čedalje bolj predrzni in nasilni, saj pogosto bežijo pred policisti in z nevarno vožnjo ogrožajo varnost udeležencev v prometu. Prav tako je pomembno poudariti, da se osumljenci izogibajo strateškim mejnim točkam ter za prevoze ilegalnih prebežnikov iz Hrvaške v Slovenijo uporabljajo prehodna mesta, kjer ni stalnih patrolj ali policistov, ter pri izvrševanju kaznivih dejanj uporabljajo tako imenovane predhodnice.

V letu 2025 je SKP veliko aktivnosti izvedel tudi na podlagi prejetja evropskih preiskovalnih nalogov od drugih držav EU, predvsem s področij prepovedanih drog in ilegalnih migracij.

Delež **gospodarske kriminalitete** v celotni kriminaliteti se je letos opazneje povečal in znaša 14,3 odstotka. Tudi število obravnavanih kaznivih dejanj gospodarske kriminalitete se je opazno povečalo glede na prejšnja obdobja, in sicer jih je 1.136. Je pa škoda, ki so jo povzročila gospodarska kazniva dejanja, najmanjša v zadnjih obdobjih in znaša dobrih 10 milijonov evrov. Delež škode gospodarske kriminalitete v celotni kriminaliteti tako znaša glede na primerljiva obdobja zgolj 40,7 odstotka. Iz statističnih podatkov je razvidno, da se nadaljuje trend povečanja števila gospodarskih kaznivih dejanj, vendar pa je premoženjska škoda, ki je povzročena s kaznivimi dejanji, manjša. Kot smo že poudarjali glede prejšnjih obdobj, je dejstvo, da so gospodarski subjekti zaradi plačilne nediscipline, neizpolnjenih dobav in slabih izkušenj s pomembnimi poslovnimi dogodki pazljivi pri gospodarskem poslovanju in večkrat že sami s samozaščitnimi ukrepi poskušajo zmanjšati tveganje pred oškodovanjem.

Na povečano število obravnavanih kaznivih dejanj je najbolj vplivalo povečanje števila kaznivih dejanj kršitve temeljnih pravic delavcev, saj je bilo obravnavanih 385 kaznivih dejanj. Ta kazniva dejanja so tudi prednostno področje dela v skladu s politiko pregona državnega tožilstva. Prav tako se je povečalo število kaznivih dejanj poslovne goljufije (142) in zlorabe negotovinskega plačilnega sredstva (138), kar je tudi v povezavi s spletnimi goljufijami, o katerih se redno poroča. Iz enakega razloga je opazno tudi povečanje KD pranja denarja (41), Zmanjšanje števila obravnavanih kaznivih dejanj pa je razvidno pri poneverbi in neupravičeni uporabi tujega premoženja (28), pri obravnavi drugih kaznivih dejanjih gospodarske kriminalitete pa so odstopanja glede na prejšnje obdobje manjša.

Pri preiskovanju kaznivih dejanj s področja gospodarske kriminalitete je poudarek na preiskavi sumov hujših in obsežnih storitev kaznivih dejanj zlorabe položaja, zlorabe uradnega položaja in oškodovanja upnikov ter drugih kaznivih dejanj s področja gospodarske kriminalitete, zadeve pa spadajo tudi v sklop prednostnih dejavnosti policije (korupcija). Tudi na območju PU Maribor ugotavljamo več primerov tako imenovanih »internetnih« goljufij, ki se evidentirajo in statistično vodijo v obliki več kaznivih dejanj (goljufije, zlorabe informacijskega sistema, uporaba ponarejenega negotovinskega plačilnega sredstva in podobno).

Na podlagi Zakona o odgovornosti pravnih oseb za kazniva dejanja je bilo obravnavanih 448 kaznivih dejanj in kazensko ovadenih 108 pravnih oseb.

V letu 2025 smo obravnavali skupno 37 kaznivih dejanj z elementi korupcije. Tako kot vsako leto tudi v letu 2025 ugotavljamo, da prijav s področja korupcije na območju PU Maribor, podobno kot na drugih območjih, ni, zato je preiskovanje teh kaznivih dejanj oteženo.

Zaradi preiskovanja najhujših oblik gospodarske kriminalitete na območju PU Maribor smo v letu 2025 pogosto sodelovali predvsem s Finančno upravo Republike Slovenije (v nadaljnjem besedilu: FURS), Tržnim inšpektoratom Republike Slovenije in Uradom Republike Slovenije za preprečevanje pranja denarja.

Število finančnih preiskav ter pobud in poročil za zavarovanje protipravne premoženjske koristi sta ustrezni glede na število obravnavanih kaznivih dejanj. Končanih je bilo 35 finančnih preiskav. Po opravljenih finančnih preiskavah je bilo izdelanih 11 pobud za zaseg protipravno pridobljene premoženjske koristi in podanih 27 poročil o opravljeni finančni preiskavi, ko na podlagi opravljenih finančnih preiskav niso bili ugotovljeni pogoji za podajo pobude.

Na področju **računalniške kriminalitete** sta bili najpogostejši kaznivi dejanji napad na informacijski sistem po 221. členu KZ-1 (48 kaznivih dejanj) in zloraba informacijskega sistema po 237. členu KZ-1 (17 kaznivih dejanj). Največ teh napadov je bilo usmerjenih proti fizičnim osebam v povezavi s tatvinami denarja z bančnih računov, tatvinami kripto sredstev iz raznih menjalnic in lažno vlaganje v kripto sredstva. Pri tem so oškodovani od nekaj 1000 evrov do 500.000 evrov. Izredno se je povečalo število spletnih goljufij in tatvin [povezanih s trgovanjem s kripto valutami], kjer so bile žrtve oškodovane tako, da so storilci namestili aplikacijo AnyDesk, Suprema. Aplikacijo za upravljanje na daljavo na računalnik ali mobilni telefon oškodovanca, s čemer so dobili dostop do spletnega bančništva, od koder so denar nakazovali z več bančnih računov fizičnih oseb v kripto valute, pri čemer so posameznike oškodovali v protivrednosti od 5.000 do 250.000 evrov.

Zaznali smo manj napadov na gospodarske družbe z izsiljevalskimi virusom Ransomware, so pa bili ti bolj ciljno usmerjeni v večje računalniške sisteme in večjo premoženjsko škodo.

Na področju **kriminalistično-obveščevalne dejavnosti** smo v letu 2025 napisali 2561 (2818 v letu 2024) operativnih informacij, kar pomeni zmanjšanje za približno 8 odstotkov glede na primerjalno petletno povprečje, ki znaša 2769 vnesenih operativnih informacij. Navedeno je tudi posledica večjega števila upokojevanja in prekinitve delovnega razmerja v policiji. Na oddelku smo izvajali usposabljanja po analitični dejavnosti za policiste iz PP, ki sta se jih udeležila dva (2) policista. Manjše število izvedenih usposabljanj je posledica nujnih operativnih nalog policijskih enot glede na aktualna varnostna vprašanja.

Oddelek za kriminalistično-obveščevalno dejavnost SKP PU Maribor je sodeloval pri pripravi in izvedbi nekaterih obsežnejših preiskav kaznivih dejanj z vseh področij preiskovanja kriminalitete, ki so bila medijsko odmevna in zahtevna za preiskovanje. Na oddelku smo celo leto pripravljali različne analitične izdelke (264 analitičnih izdelkov), ki so bili pozneje uporabljeni v okviru načrtovanja izvedb nalog, načrtov in drugih aktivnosti policije.

2.1.2 Vzdrževanje javnega reda ter zagotavljanje splošne varnosti ljudi in premoženja

Delo na področju vzdrževanja javnega reda ter zagotavljanja splošne varnosti ljudi in premoženja je bilo usmerjeno v pravočasno in celovito načrtovanje nalog ter njihovo izvedbo in s tem zagotavljanje stabilnih varnostnih razmer.

Opravili smo varovanje 16 (39) javnih shodov z različnimi sporočili oziroma nameni, kjer ni prihajalo do kršitev.

Obravnavali smo 4965 (5366) kršitev predpisov o javnem redu. Kršitev Zakona o varstvu javnega reda in miru (ZJRM-1) je bilo 2800 (2977), kršitev drugih predpisov o javnem redu pa 2165 (2389). V petletnem obdobju je trend obravnavanih kršitev ZJRM-1 in drugih predpisov o javnem redu stalen, stabilen in enakomeren.

V zasebnih prostorih smo zaradi preprečevanja nasilja v družini obravnavali 440 (523) prekrškov. Glede na desetletno obdobje, katerega povprečje so 504 prekrški, je zaznan trend zmanjševanja števila kršitev. Vzrok za manjše število obravnavanih prekrškov je večje število obravnavanih kaznivih dejanj, kar pomeni, da PU Maribor namenja veliko strokovne pozornosti obravnavi tega področja in se zaveda njegove pomembnosti. Policisti tako ob zaznavi dogodka, povezanega z družinskim, zunajzakonskim in sorodstvenim razmerjem, najprej izhajajo iz kaznivega dejanja, šele nato ugotavljajo elemente prekrška in zadevo obravnavajo kot prekršek. Ničelno toleranco do povzročiteljev nasilja potrjuje 225 (213) izrečenih ukrepov prepovedi približevanja določenemu kraju oziroma osebi, desetletno povprečje izrečenih ukrepov pa je 231.

Policisti so izvajali naloge javne varnosti na 402 (378) javnih zbiranjih, od tega je bilo 386 (339) javnih prireditvev in 16 (39) javnih shodov.

Zagotavljali smo stabilne varnostne razmere na javnih prireditvah. Kot bolj tvegane velja omeniti nogometne tekme NK Maribor in nepredvidljivost organiziranih navijaških skupin. Tako smo na nogometni tekmi med NK Maribor in NK Olimpija v marcu obravnavali poškodovanje več stolov in sanitarij, prav tako je bila množično uporabljena pirotehnika. Enako je bilo na tekmi tudi v novembru, pri tem pa so bili ugotovljeni 3 storilci KD poškodovanja tuje stvari.

Na območju PU Maribor smo izrekli tri (en) ukrepe prepovedi udeležbe na športni prireditvi (ki jih je sodišče potrdilo), enkrat pa smo izrekli ukrep iz 63. člena Zakona o nalogah in pooblastilih policije (ZNPPol), in sicer 6. novembra 2025 zoper 8 oseb ONS Legia Poljska, ki je tega dne imela nogometno tekmo v Celju.

K zagotavljanju stabilnih varnostnih razmer pri varovanju športnih prireditev so nedvomno prispevali spoterji (ki so bili aktivirani 41-krat (46-krat v letu 2024)) in sodelovanje vodstva NK Maribor s predstavniki policije.

V letu 2025 smo na področju preprečevanja nedovoljenega prometa z orožjem in uporabe orožja obravnavali 65 (110) kršitev Zakona o orožju. Zasegli smo 4 (15) pištole, 3 (5) lovske puške, 5 (4) plinske pištole, 4 (3) kose zračnega orožja, 43 (47) kosov hladnega orožja, 1021 (1584) ostrih nabojev, 10 (327) lovskih nabojev, 29 (0) plinskih nabojev, 2 (0) bombi, 271 g (0) eksploziva, 2 (1) vžigalnika in 1 (1) kos drugega orožja. Upravnim enotam smo poslali 16 (14) pobud za uvedbo upravnega postopka za odvzem orožja in streliva. Zmanjšanje števila izvedenih ukrepov na tem področju v petletnem obdobju je mogoče pripisati zlasti dejstvu, da je bil v letu 2021 spremenjen Zakon o orožju, ki po novem posedovanja nekaterih vrst hladnega orožja ne šteje več za kršitev. Pregled desetletnega povprečja izkazuje manjše število obravnavanih kršitev, ki se je v zadnjih dveh letih ustalilo.

Med božično-novoletnimi prazniki smo obravnavali pet poškodovanih oseb zaradi uporabe protitehničnih sredstev, štiri osebe so bile lažje telesno poškodovane, ena pa huje.

Obravnavali smo 472 (600) kršitev Zakona o proizvodnji in prometu s prepovedanimi drogami. Število ugotovljenih in obravnavanih prekrškov kaže na manjši zmanjšanje števila zaznanih prekrškov s področja prepovedanih drog. Odrejenih je bilo 176 (144) strokovnih pregledov zaradi prepovedanih drog, kar je nekoliko več kot v primerjalnem obdobju.

Ob koncu šolskega leta smo poostreno nadzirali javni red v parkih in na drugih varnostno obremenjenih območjih, ki so izpostavljeni mladoletniškemu vandalizmu in medvrstniškemu nasilju, ter s tem zagotovili stabilne varnostne razmere.

Samostojno in v sodelovanju z Inšpektoratom Republike Slovenije za notranje zadeve smo izvajali nadzor nad zasebnimi varnostnimi službami in ugotovili 169 (151) kršitev Zakona o zasebnem varovanju, kar je primerljivo z desetletnim obdobjem. Med ugotovljenimi kršitvami številčno izstopajo kršitve, povezane z neupoštevanjem odredb varnostnega osebja in izvajanjem ukrepov obveznega organiziranja varovanja na javnih prireditvah.

Naloge policije smo opravljali tudi na reki Dravi, kjer se v zadnjih letih krepi navtična dejavnost in turizem (predvsem na območju Ptujkega jezera). Plovni režim na Dravi na območju Maribora in Ptuja smo nadzorovali s policijskim čolnom. Zaradi navzočnosti policije in doslednega izvajanja njenih nalog (predvsem ob koncih tedna) se število kršitev na tem območju zmanjšuje.

V naravnem okolju je bilo izvedenih 36 (29) poostrenih nadzorov varstva okolja, v katerih smo ugotavljali kršitve voznikov motornih sani in motornih koles. Izvedli smo tudi 6 (2) poostrenih nadzorov s področja ugotavljanja krivolova, in sicer na območju Pohorja.

Sodelovali smo z Upravo Republike Slovenije za zaščito in reševanje, izpostavama Maribor in Ptuj, in se udeleževali načrtovanih državnih in regijskih usposabljanj, ki jih je organizirala.

V 100 (113) primerih smo državnim organom, gospodarskim družbam, zavodom in drugim organizacijam ter posameznikom z javnimi pooblastili nudili pomoč pri zagotavljanju varnosti med opravljanjem nalog z njihovega delovnega področja. Največ pomoči, to je asistenc, in sicer 97 (106), je bilo izvedenih pri delu zdravstvenih ustanov. Pregled izvedenih asistenc na območju PU Maribor v desetletnem obdobju kaže povečanje nudenja pomoči policije.

Od uveljavitve Zakona o nujnih ukrepih za zagotavljanje javne varnosti (ZNUZJV) 27. novembra 2025 smo obravnavali 48 kršitev navedenega zakona, od tega 44 kršitev 12. člena (tatvine) in 4 kršitve 13. člena (poškodovanje tuje stvari) ZNUZJV. Prav tako smo ugotavljali, ali gre za morebitno varnostno tvegano območje, ki ga glede na varnostno situacijo na območju PU Maribor ni bilo treba določiti. Drugih pooblastil iz ZNUZJV nismo uporabili.

2.1.3 Zagotavljanje varnosti cestnega prometa

V letu 2025 je bilo stanje prometne varnosti na območju PU Maribor ugodnejše kot prejšnja leta. Nekoliko se je povečalo število prometnih nesreč, predvsem zaradi povečanja števila prometnih nesreč z materialno škodo. Na ugodnejše stanje prometne varnosti je vplivalo zmanjšanje števila prometnih nesreč s smrtnim izidom in lahкими telesnimi poškodbami, medtem ko se je število prometnih nesreč s hudimi telesnimi poškodbami nekoliko povečalo glede na prejšnja leta. V prometnih nesrečah je umrlo in se lahko telesno poškodovalo manj udeležencev, še vedno pa je veliko število hudo telesno poškodovanih, predvsem voznikov enoslednih vozil in pešcev.

Obravnavali smo 43.707 (45.203) kršitev cestnoprometnih predpisov oziroma nekoliko manj kot prejšnja leta. Na zmanjšanje števila kršitev cestnoprometnih predpisov v letu 2025 je vplivalo tudi zmanjšanje izrečenih opozoril kršiteljem cestnoprometnih predpisov.

V letu 2025 smo na območju PU Maribor obravnavali 3.685 (3.631) prometnih nesreč, v katerih je 9 (13) oseb umrlo, 131 (120) je bilo hudo in 1.019 (1.085) lahko telesno poškodovanih. V letih od 2021 do 2025 je razen leta 2024 opazen trend povečanja števila obravnavanih prometnih nesreč glede na prejšnja leta. Na povečano število obravnavanih prometnih nesreč je vplivalo predvsem povečanje števila obravnavanih prometnih nesreč z materialno škodo, kar je zagotovo posledica večjega obsega cestnega prometa. To se je odražalo tudi v povečanju števila prometnih nesreč s hudimi telesnimi poškodbami v zadnjih petih letih, čeprav je obseg nadzora cestnega prometa glede na število ugotovljenih kršitev cestnoprometnih predpisov v desetletnem primerjalnem obdobju ostal na visoki ravni. Število umrlih v prometnih nesrečah se je glede na prejšnja leta v letu 2025 bistveno zmanjšalo in je tudi najmanjše v zadnjih desetih letih. Med umrlimi v prometnih nesrečah je bilo v letu 2025 največ voznikov osebnih avtomobilov, ki so med najpogostejšimi udeleženci cestnega prometa in kršitelji cestnoprometnih predpisov. Poleg tovrstnih udeležencev so pogoste žrtve prometnih nesreč tudi vozniki motornih koles in potniki.

Nepriklagovana hitrost, neupoštevanje pravil o prednosti ter nepravilna stran in smer vožnje kot vzroki še vedno prevladujejo, saj se je v zadnjih desetih letih na območju PU Maribor zaradi njih zgodila večina prometnih nesreč s smrtnim izidom ali hudo telesno poškodbo. Največ prometnih nesreč s smrtnim izidom na območju PU Maribor se je v letu 2025 zgodilo na regionalnih cestah in v naseljih, medtem ko so v preostalih letih desetletnega obdobja negativno izstopale nesreče na avtocestah in glavnih cestah.

Alkohol, eden ključnih sekundarnih vzrokov za prometne nesreče, je bil tudi v letu 2025 pogosto vzrok prometnih nesreč. Delež alkoholiziranih povzročiteljev vseh prometnih nesreč se je v primerjavi s prejšnjim letom v letu 2025 nekoliko zmanjšal, vendar je bil še vedno podobno velik kot v primerjalnem obdobju. Največji je bil pri povzročiteljih prometnih nesreč s smrtnim izidom, pri katerih je znašal kar 44,4 odstotka (50 odstotkov). V letu 2025 smo preizkuse alkoholiziranosti z alkotesti odredili v 87.832 (92.437) primerih, od katerih je bilo 1.599 (1.720) preizkusov pozitivnih. Število odrejenih preizkusov alkoholiziranosti je bilo nekoliko manjše kot prejšnje leto, vendar je še vedno večje od povprečja zadnjih desetih letih. Število ugotovljenih pozitivnih preizkusov pa je nekoliko pod povprečjem zadnjih desetih let.

V letu 2025 se je nekoliko zmanjšalo število pridržanih kršiteljev, in sicer smo na podlagi 24. člena Zakona o pravilih cestnega prometa (v nadaljnjem besedilu: ZPrCP) pridržali 72 (74) kršiteljev, na podlagi Zakona o prekrških (v nadaljnjem besedilu: ZP-1) pa 23 (24) kršiteljev. Kljub zmanjšanju je število pridržanih kršiteljev še vedno večje od povprečja zadnjih deset let. Na podlagi določb ZPrCP in ZP-1 smo kršiteljem zasegli 435 (409) motornih vozil. Kljub povečanju je število zaseženih motornih vozil v letu 2025 še vedno nekoliko manjše ob povprečju zadnjih desetih let.

Večjo kakovost nadzora cestnega prometa smo zagotavljali z dodatnim nadzorom cestnega prometa na najbolj kritičnih odsekih cest, ki izstopajo predvsem zaradi hitrosti in s hitrostjo povezanih vzrokov prometnih nesreč. Te smo načrtovali v posebej izdelani analizi, v novembru

2025 pa smo jih v analizi posodobili glede na aktualno prometno varnostno stanje. Na območjih PP Slovenska Bistrica, PP Ptuj in PP Podlehnik smo načrtovali dodatne aktivnosti na področju nadzora cestnega prometa, zato se je stanje prometne varnosti na teh območjih, razen na PP Podlehnik, v letu 2025 izboljšalo. Poleg navedenega smo izvajali tudi nadzor nad vozniki in vozili, pri katerih je za vožnjo potrebno posebno znanje (vozila šol vožnje, taksiji, avtobusi, tovorna vozila, vozila za prevoz skupin otrok in vozila za prevoz nevarnega blaga).

Cestni promet smo urejali tam, kjer prometna ureditev, za katero so pristojni upravljavci cest, ni zagotavljala ustrezne varnosti in pretočnosti. Na kraju samem smo urejali promet na cestah in križiščih ob večjih zgostitvah ter prireditvah na cesti in ob drugih dogodkih, ki so zahtevali začasno spremembo prometne ureditve. Kljub urejanju prometa in prizadevanju policistov je bila pretočnost v teh primerih odvisna predvsem od cestne infrastrukture in gostote cestnega prometa. Obsežno urejanje in nadzor cestnega prometa sta bila izvedena med poletno turistično sezono. Takrat so na območju PU Maribor ob koncih tedna (predvsem ob sobotah) nastajali zastoji na avtocesti A4 pred SMT Gruškovje, ki so bili zaradi vstopa Republike Hrvaške v schengensko območje bistveno krajši kot prejšnja leta zaradi zastojev pred cestninsko postajo Trakošćan na območju Republike Hrvaške. V letu 2025, še posebej v času poletne turistične sezone, so zaradi gradbenih del na avtocesti A1 med priključkoma Slovenske Konjice in Slovenska Bistrica jug, nastajali zastoji tudi na vzporedni regionalni cesti R2-430, zato se je na tem območju poslabšalo stanje prometne varnosti, saj se je zgodilo več prometnih nesreč. Zaradi poslabšanja prometne varnosti smo na tem območju avtocestnega omrežja okrepili nadzor cestnega prometa. Sodelovali smo pri varovanju večjega števila izrednih prevozov in športnih prireditev na cesti (kolesarske dirke, kolesarski maratoni in podobno) ter v postopkih odločanja na upravnih enotah pri izdajanju odločb organizatorjem športnih prireditev, pred tem pa smo pri zahtevnejših prireditvah opravili tudi predhodne terenske ogleda in določili načine varovanja.

2.1.4 Nadzor državne meje in izvajanje predpisov o tujcih

V letu 2025 smo obravnavali 780 oseb, ki so nedovoljeno vstopile na notranji meji. V primerjalnem obdobju smo obravnavali 2.366 oseb, kar je manj kot v primerjalnem obdobju za 67,9 odstotka. Večino vseh kršitev so obravnavali policisti PPIU Maribor 380 (365), PP Ormož 318 (957) in PP Podlehnik 76 (283). Do zmanjšanja števila obravnav na območju PP Gorišnica 6 (754) je prišlo zaradi začasne reorganizacije dela in je večino vseh nedovoljenih vstopov obravnavala PP Ormož.

Število namere za mednarodno zaščito se zmanjšuje, kar sovpada z zmanjšanjem števila nedovoljenih vstopov. Skupno smo obravnavali 606 oseb, ki so izrazile namero za vložitev prošnje za mednarodno zaščito, kar je 72 odstotkov manj kot v primerjalnem obdobju.

Sosednjim državam oziroma njihovim varnostnim organom smo izročili občutno manj oseb. Glavni vzrok za zmanjšanje števila izročenih oseb je še vedno število podanih namer za mednarodno zaščito.

Največ oseb je bilo vrnjenih v Republiko Hrvaško, in sicer 14 (46), ena (1) oseba je bila vrnjena v Republiko Italijo, avstrijskim organom nismo vračali oseb.

Med izvajanjem mejne kontrole na meji z Republiko Hrvaško je bil vstop zavrnjen 532 (670) osebam. Najpogostejši razlog za zavrnitev je bilo neposredovanje vizuma ali veljavnega osebnega dokumenta.

Policisti PU Maribor so skupno obravnavali 1.401 kršitev določil Zakona o tujcih, kar je 7,8 odstotka manj kot prejšnje leto.

Izdanih je bilo 38 (26) odločb o vrnitvi brez roka in 46 (42) odločb o vrnitvi z določenim rokom vrnitve. Najpogosteje so bile odločbe izdane državljanom Indije (13), Bangladeša (11), Kosova (10), Kitajske (8), Bosne in Hercegovine (7) in Srbije (7).

Iz države je bilo odstranjenih 59 (46) tujcev. Največ jih je bilo odstranjenih v Republiko Avstrijo, na Madžarsko in letališča.

S področja čezmejne kriminalitete je bilo evidentiranih in obravnavanih 46 (56) kaznivih dejanj prepovedanega prehajanja meje ali ozemlja države (308. člen KZ-1). Kot osumljenci so bili za kazniva dejanja najpogosteje obravnavani državljani Ukrajine, Češke republike, Gruzije, Litve, Poljske, Romunije, Turčije, Izraela, Kazahstana, Rusije, Severne Makedonije, Afganistana in BIH.

V letu 2025 je bilo izvedenih 2084 (168) izravnalnih postopkov.

Policisti PU Maribor so skupno obravnavali 1.401 kršitev določil Zakona o tujcih, kar je 7,8 odstotka manj kot prejšnje leto. Najpogostejši kršitelji so bili državljani Severne Makedonije, Albanije, Bosne in Hercegovine, Kosova in Srbije. Še vedno največ kršitev ugotovijo policisti PPIU Maribor, druge enote pa občutno manj.

V evidenco izdanih odločb o vrnitvi je bilo vnesenih 124 (147) odločb o vrnitvi. Upravne enote so na policijske postaje poslale 40 (79) odločb, druge pa so izdale policijske postaje tujcem, ki so nezakonito prebivali v Republiki Sloveniji. Izdanih je bilo 38 (26) odločb o vrnitvi brez roka in 46 (42) odločb o vrnitvi z določenim rokom vrnitve. Najpogosteje so bile odločbe izdane državljanom Indije (13), Bangladeša (11), Kosova (10), Kitajske (8), Bosne in Hercegovine (7) in Srbije (7).

Sumov mejnih incidentov v letu 2025 nismo obravnavali.

2.2 DRUGE DEJAVNOSTI

2.2.1 Policijsko delo v skupnosti

Izvedli smo 2971 (2984) preventivnih dejavnosti. Pri njihovem izvajanju smo uporabili različne metode dela. Največ dejavnosti – 1.190 (1.231) je bilo izvedenih na področju javnega reda in miru, 718 (687) na področju varnosti cestnega prometa, 492 (555) na področju kriminalitete, 26 (31) pa na področju državne meje in tujcev. V desetletnem obdobju znaša povprečje 2.371 izvedenih preventivnih aktivnosti, kar pomeni, da je bilo število aktivnosti v letu 2025 za 25,3 odstotka večje od desetletnega povprečja.

V letu 2025 smo izvedli tudi 17. otroško varnostno olimpijado, ki je potekala na celotnem območju PU Maribor, in humanitarno akcijo »Štengijada«, 11. odprto prvenstvo PU Maribor v teku trojk na mariborsko Kalvarijo.

Na področju preventivne dejavnosti smo o svojih aktivnostih javnost obveščali tudi po družbenih omrežjih in v tradicionalnih medijih ter z objavami in drugimi vsebinami v različnih ustanovah.

Ob podpori Mestne občine Maribor smo izvedli že 22. posvet z naslovom Mladi in kriminal.

Vso leto so policisti izvajali uveljavljene preventivne projekte Policist Leon, Varno na poti v šolo in Ne pozabite na varnost.

2.2.2 Operativno-komunikacijska dejavnost

Na številko policije 113 za klice v sili je OKC prejel 83.683 (83.430) klicev. To je drugo največje število klicev v zadnjih desetih letih. Od leta 2016 se je linearni trend števila klicev povečeval za približno 700 klicev na leto oziroma je bilo sprejetih okoli 81.400 klicev na leto. Najmanj klicev je bilo sprejetih leta 2016 (manj kot 77.000).

Povečevalo se je število interventnih dogodkov, ki jih je bilo največ leta 2025, in sicer 35.087 (34589). V letu 2025 je bilo nujnih interventnih dogodkov 401 (561). Poleg zmanjševanja števila nujnih interventnih dogodkov se je krajšal odzivni čas pri teh dogodkih za 19 sekund na leto.

Tako je bil leta 2024 odzivni čas pri nujnih interventnih dogodkih 11 minut in 51 sekund, v letu 2025 pa smo ta čas izboljšali na 11 minut in 32 sekund. Ocenjujemo, da smo se na nujne interventne dogodke odzivali zelo učinkovito.

V zadnjih letih so interventni dogodki čedalje zahtevnejši, kar se kaže v povečanju napotitev števila policijskih patrulj na kraj interventnih dogodkov. Te napotitve se povečujejo za približno 970 napotitev na leto. Na 35.087 (34.589) interventnih dogodkov je bilo v letu 2025 treba napotiti 43.519 (42.801) policijskih patrulj. Podatki zadnjih petih let kažejo, da je v povprečju treba na posamezni dogodek napotiti 1,2 patrulje.

V dnevnik dogodkov smo vnesli 106.318 (107.800) zapisov, kar je četrto največje število vnesenih zapisov v zadnjih petih letih. Število zapisov se je v petletnem obdobju povečevalo za povprečno 280 na leto, največ v letu 2023.

V letu 2025 smo opravili 824.008 (799.845) kratkih pogovorov in drugih komunikacij po sistemu zvez TETRA. Med njimi 6 odhodnih individualnih klicev in 34 dohodnih individualnih klicev. Odhodnih sporočil je bilo 1536, dohodnih pa 108.454. Skupinskih odhodnih klicev iz OKC je bilo 263.438, dohodnih skupinskih klicev pa 450.540.

Obveščanje je v letu 2025 potekalo v skladu s Pravili o obveščanju in periodičnem poročanju v policiji. Preglednico obveščanj smo na PU Maribor prilagodili načinu obveščanja z uporabo storitve SMS-poštar in sporočil v sistemu BVK. Zaznanim manjšim pomanjkljivostim pri sporočanju informacij smo namenili več pozornosti, da bi jih odpravili in hkrati povečali kakovost sporočenih informacij.

V letu 2025 je OKC s področja odnosov z javnostmi časopisnim, spletnim, radijskim in televizijskim medijem na e-poštne naslove pošiljal pisna obvestila o pomembnih dogodkih na območju PU Maribor ob sobotah, nedeljah in praznikih. V primerih poziva javnosti za informacije o pogrešanih osebah ali očividcem dogodkov smo obveščanje medijev opravil takoj ob dogodku. V zadnjih petih letih ni bistvenih odstopanj.

2.2.3 Forenzična in kriminalistično-tehnična dejavnost

Število ogledov (po evidenci v knjigi ogledov) se je v letu 2025 v primerjavi z letom prej povečalo za 1,3 odstotka na 2.907 (2.867). V tem času se je zmanjšalo število vlomov v stanovanjske hiše za 2,3 odstotka na 167 (171), število vlomov v stanovanja pa se je zmanjšalo za 42,1 odstotka. Oddelek kriminalistične tehnike je opravil za 16,1 odstotka manj ogledov, in sicer 338 (403).

Zavarovanje sledi, pomembnih za identifikacijo na ravni PU, je v letu 2025 za 2,4 odstotka pogostejše kot leto prej, kar lahko pripišemo večjemu številu vlomov na celotnem območju PU. Število identificiranih sledi se je v istem času zmanjšalo za 24,7 odstotka s 162 na 122. Ob večji pogostosti zavarovanih sledi ob ogledih in manjšemu številu identificiranih sledi se je preiskananost kaznivih dejanj po 205. členu KZ-1 na PU Maribor povečala z 19,9 odstotka na 24,9 odstotka.

Zmanjšalo se je tudi število prekrškovnih zadev, povezanih s prepovedanimi drogami, saj smo obravnavali za 14,8 odstotka manj zasegov prepovedanih drog. Na OKT je bilo napisanih 546 (641) poročil o predhodnem testiranju prepovedanih drog v povezavi z zasegi v prekrškovnih zadevah.

Število ogledov z zavarovanimi biološkimi sledmi, ki dajo vsako leto največ identifikacij, se je v letu 2025 povečalo za 5,9 odstotka v primerjavi z letom prej. Število ogledov na PU z zavarovanimi daktiloskopskimi sledmi pa se je v istem obdobju zmanjšalo za 17,4 odstotka, kar pomeni, da smo v letu 2025 na 142 ogledih zavarovali prstne ali dlanske sledi papilarnih linij oziroma nosilce daktiloskopskih sledi (172). Število ogledov z zavarovanimi sledmi obuval je bilo za 8,0 odstotka več v letu 2025 kot leto prej.

Na celotni PU je bilo v letu 2025 manj kriminalistično-tehnično obdelanih osumljencev; FOTO (–20 odstotkov), DAK (–47 %) in DNK (–9,3 odstotka), kar je v povprečju približno 26 odstotkov manj kot v enakem obdobju leto prej.

2.2.4 Analitska dejavnost

Na različnih področjih policijskega dela smo izdelovali mesečne analize, namenjene vodstvom policijskih enot pri načrtovanju operativnih nalog. Izdelali smo tudi vsebinski analizi policijskih pridržanj, analizo uporabe prisilnih sredstev in napadov na policiste ter polletno in letno poročilo o posedovanju orožja, prav tako smo pripravili poročilo o izvajanju dejavnosti iz programa Žoga je za igro. Izdelane so bile analize s področja uživanja alkohola in hitrosti v cestnem prometu, mesečne ocene stanja varnosti in doseganja ciljev na področju cestnega prometa, analiza prometne varnosti in policijskih ukrepov na kritičnih odsekih cest, analiza glede voznikov enoslednih motornih vozil, analizi varnosti kolesarjev in pešcev ter analiza prometne varnosti na območju PU Maribor. Na področju nedovoljenih migracij PU Maribor, PP IU Maribor, PP Gorišnica, PP Ormož in PP Podlehnik izdelujejo poletno in letno analizo tveganja, mesečno pa se izdeluje tudi ocena stanja s področja nedovoljenih migracij in čezmejne kriminalitete.

Sestavili smo več poročil s statističnimi podatki za vodstva SKP, Sektorja uniformirane policije (v nadaljnjem besedilu: SUP) in PU Maribor. Vsakodnevno smo spremljali zapise dnevnika dogodkov OKC, operativne informacije in javne spletne objave ter se z njimi sprotno seznanjali.

2.2.5 Nadzorna dejavnost

Nad delom policijskih postaj smo izvedli 37 (42) nadzorov, od tega tri (tri) splošne, 20 (21) strokovnih in 4 (3) ponovne. Opravili smo tudi 10 (15) nadzorov nad delom uslužbencev policije.

Strokovne nadzore smo opravili na vseh delovnih področjih policije, tri na področjih odkrivanja in preiskovanja kriminalitete in organizacijskih zadev ter dva na področju prekrškovnih postopkov. Na drugih delovnih področjih smo izvedli po en strokovni nadzor. Pri ugotovljenih pomanjkljivostih in nepravilnostih smo vodstvom policijskih postaj odredili konkretne ukrepe za njihovo odpravo.

Zaradi pomanjkljivosti, ugotovljenih pri splošnih in strokovnih nadzorih, smo izvedli štiri ponovne nadzore, dva za delovno področje pooblastila, enega za delovno področje odkrivanje in preiskovanje kriminalitete ter enega za delovno področje zagotavljanje varnosti cestnega prometa.

Delo uslužbencev smo nadzirali na 10 (11) policijskih postajah.

2.2.6 Spremljanje izvajanja policijskih pooblastil in ogrožanja policistov

Prisilna sredstva smo uporabili zoper 553 (532) oseb. Uporabljenih je bilo 1211 (1108) prisilnih sredstev. Prisilna sredstva so bila uporabljena v 535 (528) primerih. Zoper posameznike smo v skladu z načeli postopnosti in sorazmernosti največkrat uporabili telesno silo ter sredstva za vklepanje in vezanje. Predstojniki so v 1208 (1105) primerih uporabo prisilnih sredstev ocenili kot zakonito in strokovno ter v treh (treh) primerih kot zakonito in nestrokovno.

Število uporabljenih prisilnih sredstev je primerljivo s trendom prejšnjih petih let, saj nihanja med posameznimi leti ne presegajo 20 odstotkov glede na uporabo v letu 2022.

Na podlagi drugega odstavka 157. člena ZKP smo pridržali 210 (252 oseb in na podlagi prvega odstavka 157. člena ZKP tri (2) osebe. Trendi uporabe policijskega pooblastila pridržanja po določilih ZKP so po posameznih letih primerljivi brez večjih odstopanj v posameznem letu. Odstopanje je mogoče zaznati v letih od 2014 do 2019, razloge pa je mogoče iskati v povečanju števila dogodkov in kriminalitete s področja javnega reda.

V letu 2025 je bilo obravnavanih 17 kaznivih dejanj po 299. členu in 3 (6) kazniva dejanja po 300. členu KZ-1, pri čemer je bilo napadenih in oškodovanih 24 policistov.

Trendi teh dejanj so primerljivi s prejšnjimi leti.

Delovna skupina za obravnavanje groženj delavcem PU Maribor je v letu 2025 obravnavala tri (štiri) primere ogrožanja delavcev policije, pri čemer je bila stopnja ogroženosti nizka.

2.2.7 Reševanje pritožb

Zoper postopke policistov smo prejeli 85 (104) pritožb. V letu 2025 je bilo končanih 91 (98) pritožbenih postopkov.

Pri vodji organizacijske enote oziroma policistih, ki jih je vodja pooblastil, je bilo obravnavanih 16 (19) pritožb. Od tega je bilo po petem odstavku 150. člena ZNPPol uspešno končanih 11 (16) primerov. Vodje enot so v okviru pomiritvenih postopkov v 2 (4) primerih ocenili, da je bilo ravnanje policistov neskladno s predpisi, za kar so izvedli ustrezne ukrepe.

V 4 (3) primerih neuspešnih pomiritvenih postopkov so bile na podlagi tretjega odstavka 148. člena ZNPPol pritožbe obravnavane na sejah senata. Na podlagi drugega odstavka 152. člena ZNPPol v treh (dveh) primerih po neuspelem pomiritvenem postopku ni bilo obravnave pred senatom, saj je bilo v pomiritvenem postopku v celoti pojasnjeno ravnanje policista in obravnava na seji senata teh ugotovitev ne bi spremenila.

V 5 (6) primerih je Sektor za pritožbe zoper policijo na Ministrstvu za notranje zadeve Republike Slovenije (v nadaljnjem besedilu: MNZ) na podlagi četrtega odstavka 148. člena ZNPPol pritožbe obravnaval neposredno pred senatom.

Pred senatom je bilo skupaj obravnavanih devet (devet) pritožb, od tega so bile štiri (tri) utemeljene. Pritožbeni postopek brez obravnave je bil končan v 66 (70) primerih. V teh primerih je bilo pritožnikom odgovorjeno z ustreznimi pojasnili na podlagi Uredbe o upravnem poslovanju.

Po posameznih delovnih področjih se je največ pritožb nanašalo na področje cestnega prometa z 41 (31) pritožbami, kriminalitete s 36 (30) pritožbami, javnega reda in miru s 27 (53) pritožbami ter na druge dogodke z 12 (8) pritožbami. Največje povečanje števila pritožb po posameznih področjih dela glede na leto 2024 je bilo zaznati na področju cestnega prometa in kriminalitete, medtem ko je bilo največje zmanjšanje števila pritožb glede na leto 2024 na področju javnega reda in miru.

Največ pritožbenih razlogov v sprejetih pritožbah se je nanašalo na uporabo policijskih pooblastil, in sicer 64 (75). Na neukrepanje policistov se je nanašalo 52 (56) pritožbenih razlogov, na neprimerno komuniciranje 37 (40) in uporabo prisilnih sredstev 1 (5). Število vseh pritožbenih razlogov je manjše kakor v letu 2024.

V enem (treh) primeru so bili s policisti opravljeni razgovori, v katerih so bili opozorjeni glede ugotovitev pritožbenih postopkov, v enem primeru je bil zoper policista podan predlog za uvedbo disciplinskega postopka in v enem primeru je bilo ugotovljeno kaznivo dejanje, ki je bilo odstopljeno Oddelku za preiskovanje in pregon uradnih oseb s posebnimi pooblastili pri Specializiranem državnem tožilstvu Republike Slovenije.

2.2.8 Notranje preiskave

Evidentirali smo 24 (17) kaznivih dejanj, ki jih je bilo osumljenih 33 (18) javnih uslužbencev policije. Posebnemu oddelku Specializiranega državnega tožilstva Republike Slovenije je bilo v nadaljnjo obravnavo odstopljenih 63 (35) prijav, in sicer zaradi suma 71 (42) kaznivih dejanj. Razlog za povečanje števila so policijski postopki, v katerih je hkrati sodelovalo večje število policistov (intervencije); sicer je trend primerljiv z gibanjem v zadnjih petih letih.

Obravnavali smo 154 (185) zadev s področja notranje varnosti, pri čemer je bilo več primerov povezanih z nestrokovnim izvajanjem policijskih postopkov, sumi zlorab bolniških odsotnosti, ravnanjem s službeno opremo ter neupravičenimi dostopi do osednih podatkov oziroma z njihovo obdelavo.

2.2.9 Informacijska in telekomunikacijska dejavnost

Na objektih Policije smo zagotavljali vzdrževanje videonadzornega, protivlomnega in požarnega sistema ter kontrole pristopa. Redno smo vzdrževali elektronske naprave in drugo operativno-tehnično opremo, zagotavljali nemoteno delovanje radijskega sistema in radijskih zvez ter naprav za neprekinjeno napajanje in stacionarnih agregatov.

Izvajali smo nadzor nad uporabniki informacijskih sistemov, urejali dostope do aplikativnih rešitev, zbirk in podatkovnih zbirk v informacijsko-telekomunikacijskem sistemu policije ter zagotavljali strokovno podporo in pomoč uporabnikom.

Z dvema pripadnikoma v poveljstvu posebne policijske enote policijske uprave smo zagotavljali javni red in mir ter logistično pomoč. Z enim policistom smo bili vključeni v organizacijo in izvedbo vaj v streljanju za policiste policijske uprave. Na javnih prireditvah smo s tehničnimi sredstvi zagotavljali operativno podporo varovanju javnega reda in miru.

2.2.10 Kadrovske in organizacijske zadeve

Na PU Maribor je bilo 31. decembra 2025 zasedenih 786 (799) od 1130 (1130) sistemiziranih delovnih mest policistov ali 69,5 odstotka mest in 163 (158) od 180 (180) sistemiziranih delovnih mest drugih delavcev policije ali 90,5 odstotka mest. Glede na aktualni kadrovski razrez zaposlitev za PU Maribor (1022) je bila zasedenost 92,8-odstotna.

Za sklenitev delovnega razmerja smo na Urad za organizacijo in kadre MNZ v letu 2025 poslali 16 (12) predlogov. 47 (71) delavcem je delovno razmerje prenehalo, od tega 35 (54) zaradi upokojitve. Predvsem zaradi višanja povprečne starosti se je občutno zvišal tudi trend upokojevanja javnih uslužbencev, predvsem policistov, številne upokojitve pa znatno vplivajo na postopno slabšanje kadrovske zasedenosti.

V letu 2025 je bilo na PU Maribor na novo zaposlenih (24) javnih uslužbencev, od tega je bilo 6 (1) policistov diplomantov Višje policijske šole, v 3 (0) primerih je šlo za ponovne zaposlitve policistov, 12 (21) javnih uslužbencev pa je zasedlo strokovno-tehnično delovno mesto. Pomanjkanje kadrovskih virov že nekaj let skušamo omiliti tudi s premestitvami javnih uslužbencev iz drugih policijskih uprav, 4 (4) so bili premeščeni bližje kraju bivanja. Prav zaradi tega je povprečna starost javnih uslužbencev še naprej izredno visoka, in sicer slabih 49 (48,2) let. Višanje povprečne starosti vpliva predvsem na delo operativnih enot, saj je zaradi tega tudi več odsotnosti policistov (dopusti, bolniške odsotnosti) in veliko različnih (predvsem zdravstvenih) omejitev pri opravljanju policijskih nalog.

Za zagotovitev nemotenega dela in ustrezne organizacije smo spremljali kadrovske stanje in z odločbami na podlagi 67. člena Zakona o organiziranosti in delu v policiji (v nadaljnjem besedilu: ZODPol) napotili 68 (70) javnih uslužbencev v enote, v katerih je bila potrebna okrepitev zaradi povečanega obsega dela. Poleg tega smo 10 (7) policistov napotili v Center za varovanje in zaščito. Iz drugih policijskih uprav je bilo z odločbo na podlagi 67. člena ZODPol na PU Maribor napotenih 5 (4) policistov. Iz PU Maribor na druge policijske uprave je bilo začasno napotenih 5 (3) policistov.

V letu 2025 je študij ob delu za pridobitev višješolske izobrazbe nadaljevalo 87 (104) policistov, od teh jih je 44 (14) študij tudi uspešno končalo.

Število izplačanih in koriščenih nadur smo zmanjšali na 80.930,45 (85.299,25).

V postopku o invalidnosti pri Zavodu za pokojninsko in invalidsko zavarovanje Slovenije je bilo obravnavanih devet (sedem) delavcev. V drugo oziroma tretjo kategorijo invalidnosti so bili na novo razvrščeni trije (dva) delavci; dve delavki sta posali prizožbo na odločitev Invalidske komisije, nihče (eden) ni bil razvrščen v prvo kategorijo invalidnosti. Končal se je en od dveh postopkov poklicne rehabilitacije. V štirih (treh) primerih je invalidska komisija zavrnila priznanje pravic. Poudariti je treba, da se zaradi trenda višanja povprečne starosti uslužbencev povečuje tudi število invalidskih postopkov in s tem število uslužbencev z določenimi stopnjami invalidnosti.

Cepljenje javnih uslužbencev PU Maribor proti klopnemu meningoencefalitisu (KME), hepatitisu in tifusu je bilo v letu 2025 izvedeno v dveh terminih: marca in novembra. Izvedla ga je ambulanta MNZ.

Izvedli smo 415 (94) obdobjnih preventivnih zdravstvenih pregledov javnih uslužbencev PU Maribor.

V letu 2025 smo na PU Maribor obravnavali oziroma Uradu za organizacijo in kadre odstopili 5 (0) vlog za dodelitev solidarnostne pomoči.

Na PU Maribor je zaposlenih 139 (130) javnih uslužbencev, ki sicer izpolnjujejo posebne pogoje za delo, ki ga opravljajo, vendar z omejitvami.

Zaradi kršitve delovne discipline ali delovnih obveznosti so bili uvedeni trije (pet) disciplinski postopki. Generalni direktor Policije je na podlagi naših predlogov enemu (devetim) delavcu izdal pisno opozorilo pred redno odpovedjo pogodbe o zaposlitvi. Zoper nobenega (dva) delavca ni bil na podlagi našega predloga uveden postopek izredne odpovedi pogodbe o zaposlitvi in zoper nobenega delavca (enega) postopek redne odpovedi pogodbe o zaposlitvi.

Zaradi poškodb ali škode, nastale na premoženju, je odškodninske zahteve vložilo 14 (13) delavcev PU Maribor in 7 (12) drugih oseb.

Štirinajst (osem) delavcev je delodajalca obvestilo, da nameravajo opravljati dopolnilno delo. Vsi javni uslužbenci so pridobili soglasje generalnega direktorja Policije.

V letu 2025 smo prejeli devet (tri) vlog za zagotovitev pravne pomoči. V osmih primerih smo jo policistom odobrili, v enem pa ne.

Na gradu Borl v Dolanah smo 4. junija na proslavi ob dnevu policije podelili priznanja policije. 25 (23) javnih uslužbencev je prejelo zlati ščit policije, 42 (39) srebrnega in 24 (23) bronastega. 5 (2) zunanjim posameznikom smo podelili tudi bronasti oziroma zlati znak policije za sodelovanje. Priznanj policije za 20, 30 in 40 let dela v policiji smo podelili 99 (47) uslužbencem (od tega za 20 let dela 67 (24) uslužbencem, za 30 let dela 29 (22) uslužbencem in za 40 let dela 3 (1) javnim uslužbencem). Pet (2) delavcev PU Maribor je na osrednji proslavi ob dnevu policije prejelo veliki ščit policije z bronasto zvezdo. En (1) delavec PU Maribor in en (1) občan sta prejela priznanje policije za požrtvovalnost.

Za objavo na intranetu policije smo prejeli 48 (81) zahval, 5 (8) pohval oziroma zahval pa smo poslali v policijske enote.

2.2.11 Izobraževanje, izpopolnjevanje in usposabljanje

Na podlagi kataloga usposabljanj za leto 2025 so se delavci PU Maribor udeležili 267 (251) usposabljanj. Štirje (štirje) javni uslužbenci so bili napoteni na usposabljanje v tujino (Srednjeevropska policijska akademija – SEPA (CEPOL)), dva (dva) pa sta se udeležila seminarjev zunanjih izobraževalnih ustanov. Izvedli smo tudi 18 (21) lastnih in pet (štiri) individualnih oblik usposabljanj. V navedenih številkah niso zajeti podatki o usposabljanjih, izvedenih na daljavo v sistemu e-izobraževanje na daljavo (v nadaljevanju EIDA), ki so med letom potekali v različnih obdobjih, in sicer so bila to usposabljanja s področja informacijske varnostne politike policije, dodatno usposabljanje za obravnavo in varovanje tajnih podatkov,

usposabljanje za varstvo pred požarom in varstvo pri delu ter usposabljanje s področja policijskih pooblastil.

Na usposabljanje za vodenje v policiji v letu 2025 smo na PU Maribor napotili šest (štiri) javnih uslužbencev. Potekalo je tudi usposabljanje za izvajanje kriminalistično-tehničnih opravil na SKP PU.

V okviru individualnih oblik izpopolnjevanja in usposabljanja za leto 2025, ki jih izvajajo zunanje izobraževalne ustanove, smo načrtovali udeležbo delavcev na štirih (štirih) usposabljanjih. V skladu z načrtom individualnih oblik usposabljanja in dodatnimi potrebami po udeležbi na tečajih, ki so jih organizirale zunanje ustanove, smo na dve (dve) usposabljanji napotili dva (tri) javna uslužbenca.

Z mesečnim načrtovanjem usposabljanj smo spremljali tudi njihovo izvedbo. Za posamezno usposabljanje je bila izdana odločba Generalne policijske uprave (v nadaljnjem besedilu: GPU) ali odločba direktorja PU Maribor. Na podlagi tega so vodje usposabljanja pripravili poročila s podatki o udeležbi.

Policijske postaje so prav tako pripravile in izvedle lastne programe izpopolnjevanja in usposabljanja. Pomočniki načelnikov so po programu praktičnega postopka in samoobrambe teoretično usposabljali policiste za izvajanje policijskih pooblastil.

Vadba praktičnega postopka s samoobrambo je potekala po izvedbenem načrtu programa izpolnjevanja in usposabljanja policistov za izvajanje pooblastil s praktičnim postopkom in v skladu z usmeritvami GPU.

Teoretični del usposabljanj po programu praktičnega postopka s samoobrambo je bil izveden v okviru možnosti in obsegu, ki ga imajo enote s tehničnimi sredstvi, v sistemu EIDA. Vse enote so v teoretičnem delu usposabljanja obravnavale predvsem konkretne primere in ugotovitve analiz, ki izhajajo z njihovega območja in področja dela.

V juniju smo se na območju občine Ruše udeležili 29. regijskega preverjanja usposobljenosti najboljših ekip prve pomoči Civilne zaščite in Rdečega križa, kjer smo od 10 ekip reševalnih služb vzhodnoštajerske regije osvojili odlično 4. mesto in prikazali visoko raven znanja iz ukrepov nudenja prve pomoči.

V septembru 2025 se je ekipa PU Maribor udeležila 20. policijskih iger – letnega preizkusa usposobljenosti policistov. Tekmovalci PU Maribor so pri prikazu samoobrambnih tehnik dosegli ekipno 3. mesto, pri praktičnem postopku pa 2. mesto.

2.2.12 Finančno-materialne zadeve

Za kritje materialnih stroškov je bilo v letu 2025 porabljenih 3.235.131 (3.139.980) evrov sredstev (proračunski postavki 5572 – redni materialni stroški in 5861 – zunanja meja EU). Porabljenih je bilo 95,72 odstotka sredstev od dodeljenih z internim finančnim načrtom na navedenih proračunskih postavkah, od tega je bilo za pisarniški in splošni material porabljenih 297.093 (288.109) evrov, za posebni material in storitve 8.609 (13.829) evrov, za energijo, komunalne storitve in telefon 843.536 (754.408) evrov, za prevozne stroške in storitve 1.169.719 (1.180.257) evrov, za službena potovanja 38.818 (49.717) evrov, za tekoče vzdrževanje 258.134 (255.787) evrov, za najemnine in zakupnine 612.163 (590.400) evrov ter za druge operativne odhodke 7.059 (7.473) evrov. Z dejavnostjo kuhinje smo pridobili v višini 77.522 (82.776) evrov.

Za vse dodeljene pravice porabe so bile na PU sklenjene pogodbe (ENMV). V primerjavi s prejšnjim letom smo na podlagi predhodno odobrenih pravic porabe finančnih sredstev izvedli manj tekočega vzdrževanja objektov, prav tako tudi investicijskega. Zaradi nesklenjenih krovnih pogodb za tekoče vzdrževanje objektov nismo mogli izvesti vsega potrebnega vzdrževanja (v letu 2022 so vse NMV prevzeli na DL), prav tako zaradi določenega vrednostnega praga sklepanja pogodb policijskih uprav (do 40.000,00 evra) PU ni mogla izvesti načrtovanega

investicijskega vzdrževanja. V skladu z razpoložljivimi finančnimi sredstvi smo zagotavljali nujno vzdrževanje objektov in opreme, vendar je zaradi neskljenjenih krovnih pogodb in pomanjkanja finančnih sredstev (precejšnje zvišanje cen) veliko tekočega in investicijskega vzdrževanja, ki bi ga bilo treba izvesti, ostalo neizvedenega (visoki ponudbeni predračuni). Odraz neizvedenih nalog iz načrta tekočega in investicijskega vzdrževanja za leto 2025 je dodatna materialna škoda na objektih, zaradi katere se povečujejo finančni stroški interventnih sanacij in vzdrževanja oziroma popravil ter slabšajo pogoji dela.

Pri investicijskem vzdrževanju objektov, ki ga je vodil DL MNZ, smo sodelovali kot neposredna in strokovna pomoč, vendar konkretne izvedbe ni bilo iz razloga, ker je v letu 2022 vsa javna naročila majhne vrednosti prevzel MNZ, zato nekatere pogodbe PU in krovne pogodbe sploh niso bile sklenjene in v zvezi s tem ne DL MNZ ne PU nista izvedla potrebnih del.

Redno smo se udeleževali sestankov, na katerih so bili prisotni tudi predstavniki GPU, MNZ in PU, ter aktivno sodelovali pri podajanju pobud in predlogov za izboljšanje stanja v povezavi s sanacijami objektov, in sicer stremimo predvsem k celoviti, energetske, konstrukcijske, instalacijske in funkcionalni obnovi dotrajanih objektov, nabavi materialno-tehničnih sredstev z namenom učinkovitejšega izvajanja logističnih nalog, med drugim prevzetih objektov od MJU na južni meji.

Izvajali smo veliko aktivnosti v povezavi s proučitvami in nato izvedbo prostorskih rešitev za optimalno delovanje NOE PU Maribor, saj javnim uslužbencem ob spremembi sistemizacije delovnih mest v okviru posamezne NOE obstoječi prostori niso zagotavljali zakonsko določenih pogojev z vidika varnosti in zdravja pri delu kot tudi posebnih pogojev posameznih delovnih mest, kar se je odražalo pri izvedbi posameznih nalog.

Na podlagi izvedenega inšpekcijskega nadzora Inšpektorata Republike Slovenije za delo, Inšpekcije nadzora varnosti in zdravja pri delu ter izdane ureditvene odločbe smo aktivno sodelovali tako z inšpektorjem za delo kot tudi z najemodajalcem objekta na naslovu Ulica heroja Tomšiča 6, Maribor, in DL MNZ. Veliko prizadevanj in lastne aktivnosti je bilo potrebnih za izboljšanje delovnih pogojev zaposlenih s pravočasno izvedenimi sanacijskimi oziroma investicijskimi deli, ki je vključevala usklajeno delovanje vseh deležnikov. Prav tako je bilo veliko opravljenih nalog v povezavi z inšpekcijskim pregledom objekta PU na Trubarjevi 19, Maribor.

Veliko aktivnosti je bilo izvedenih na področju požarne varnosti ter varnosti in zdravja pri delu, čeprav je delovno mesto varnostnega inženirja že dolgo nezasedeno (za prosto delovno mesto ni zanimanja zaradi nizkega plačila za delo). Aktivno smo sodelovali tako s SVZD UOK MNZ kot tudi pogodbenimi izvajalci v povezavi z zakonsko določenim izvajanjem periodičnih pregledov s tega področja ter zagotavljanja varnosti in zdravja pri delu.

Obrat prehrane PU Maribor, ki deluje na dveh lokacijah, je nemoteno zagotavljal tople obroke za javne uslužbence PU Maribor ter usposabljanja rezervnih policistov; uvedene ukrepe in postopke, ki sta jih predpisala NIJZ in MNZ, za preprečitev širjenja okužb s covidom-19 še vedno izvajamo.

Na PU Maribor upravljamo 4 samske sobe (8 ležišč). Za izboljšanje bivalnih razmer v samskih sobah smo SNP DL MNZ zaprosili za nakup sodobnejšega in funkcionalnega pohištva, prav tako je bilo opravljenega veliko tekočega vzdrževanja, predvsem dotrajane vodovodne in električne napeljave.

Povprečna starost prevoznih sredstev na PU Maribor je bila 7,91 (7,10) leta. Vozila imajo v povprečju prevoženih 131.672 (120.328) kilometrov. Prednostno smo zagotavljali tehnično brezhibnost in voznost vozil za nemoteno opravljanje neposrednega operativnega dela policije ter zagotavljanje varnosti in zdravja zaposlenih pri delu.

Za potrebe servisiranja službenih vozil imamo pri Štajerskem avto domu v najemu prostore za avtomobilsko delavnico PU Maribor v velikosti 697,64 m².

PU Maribor ima 72 (72) stanovanj, ki so v lasti policije. Gre za 64 (64) službenih stanovanj (najemniška stanovanja za določen čas, za čas zaposlitve v MNZ – Policiji), eno kadrovsko

stanovanje za določen čas (prazno, v celoti opremljeno) in 7 (7) najemnih stanovanj za nedoločen čas (nekdanji imetniki stanovanjske pravice, ki se niso odločili za nakup). V letu 2025 je bilo v najem dodeljenih 8 (1) službenih stanovanj. V celoti je bilo obnovljenih 8 (0) stanovanj, delno pa 16 (23) stanovanj. Leta 2025 so bila izpraznjena 3 (1) stanovanja, tako da je zdaj praznih 13 (16) stanovanj in 1 (1) kadrovsko stanovanje. Prodano ni bilo nobeno stanovanje, v postopku za prodajo prav tako ni stanovanjskih enot.

2.2.13 Mednarodno sodelovanje

Sodelovanje s tujimi varnostnimi organi, predvsem hrvaškimi in avstrijskimi, katerih območja mejijo na območje PU Maribor, je bilo zelo dobro.

S predstavniki hrvaških varnostnih organov smo opravljali delovne razgovore zaradi izmenjave informacij o čezmejni kriminaliteti, nedovoljenih migracijah in načrtovanju dela mešanih patrulj.

S predstavniki avstrijskih varnostnih organov smo opravili več delovnih razgovorov o izvajanju določil pogodbe med Slovenijo in Avstrijo o policijskem sodelovanju s poudarkom na skupnem delu pri izvajanju izravnalnih ukrepov.

V letu 2025 smo skupaj s poveljstvom policije za avstrijsko Štajersko izvedli več skupnih ciljno usmerjenih akcij s poudarkom na preprečevanju čezmejne kriminalitete in nezakonitih migracij.

Izvedli smo dve vaji čezmejnega policijskega zasledovanja, in sicer v marcu z avstrijskimi varnostnimi organi in v novembru s hrvaškimi varnostnimi organi.

Policisti PU Maribor so se udeleževali skupnih operacij na zunanjih schengenskih mejah v okviru agencije Frontex.

2.2.14 Odnosi z javnostmi

Na področju odnosov z javnostmi smo bili tudi v letu 2025 izjemno aktivni. Ponovno smo izvedli projekt Kreakcija (gre za družbeno odgovorno in kreativno akcijo), ki ga skupaj s FERI-jem (Inštitut za medijske komunikacije) pripravljamo na PU Maribor v sodelovanju s Slovenskim društvom za odnose z javnostmi.

V letu 2025 se je povečalo število novinarskih zaprosil. Javnost smo seznanjali s svojimi aktivnostmi na več odmevnih novinarskih konferencah in v številnih izjavah: med njimi izstopajo primeri prijetja osumljencev napada na bankomat, nezakonito izvajanje estetskih storitev in umor avstrijske državljanke, kjer smo sodelovali z drugimi državnimi organi v Sloveniji in s tujimi varnostnimi organi.

Izveden je bil tudi tradicionalni obisk študentov medijskih komunikacij, ki jim podrobneje opišemo aktivnosti na področju komuniciranja in delo mariborskih policistov. Predstavnica za odnose z javnostmi je tudi v prejšnjem letu pomagala študentom pri študijskih zaprosilih (16) ter v okviru mentorstva pri dodiplomskih in podiplomskih delih.

Okrepili smo aktivnosti na področju promocije zaposlovanja, se vključili v tri večje karijerne sejme na svojem območju in obiskali številne srednje šole, kjer smo izvedli predstavitve kariernih poti v policiji (30). Sodelovali smo na prvem policijskem kampu za srednješolce. O prizadevanjih na tem področju je na 11. konferenci FVV o varnosti v lokalnih skupnostih govorila tudi predstavnica za odnose z javnostmi.

Predstavnica za odnose z javnostmi PU Maribor Anita Kovačič se je na povabilo Urada Republike Slovenije za komuniciranje udeležila koordinacije komunikatorjev ter pripravila predstavitev komunikacijskih aktivnosti na družbenem omrežju Tik Tok. Seznanila je s komunikacijsko kampanjo, ki je prejela domačo in mednarodno nagrado za komunikacijsko odličnost ter je vključevala tudi komuniciranje na Tik Tok in komuniciranje na tem družbenem omrežju tudi v povezavi s promocijo zaposlovanja.

V javnosti je bil odmeven tudi dogodek ob obletnici delovanja mariborskih konjenikov, ki so ga obiskali tudi bližnji otroci. Mediji so podprli tudi otroško varnostno olimpijado in našo humanitarno Štengijado, poročali pa so tudi o posvetu Mladi in kriminal. Med aktivnostmi izstopata tudi kampanja o boju proti nasilju nad ženskami, ko smo skupaj z mladimi košarkaricami ŽKD Maribor med mlade prenesli sporočilo, da za nasilje ni prostora nikjer – ne na igrišču, še manj pa zunaj njega. Odmevna je bila tudi kampanja ob začetku kolesarske sezone, ko je o posledicah prometne nesreče govorila mlada kolesarka skupaj s Kofirajderji, naša prizadevanja pa je podrl tudi Primož Roglič.

2.2.15 Dejavnost specializiranih policijskih enot

V letu 2025 je bilo izvedenih 55 (44) aktiviranj pripadnikov PPE PU Maribor v sestavi I in II. Policisti PPE so bili aktivirani zaradi vzdrževanja javnega reda in miru na prireditvah in shodih ter zaradi varovanja športnih prireditev na ozemlju celotne države. Zaradi izvajanja operativnih nalog oziroma zagotavljanja splošne varnosti ljudi in premoženja so delovali tudi na območju PU Novo mesto. Njihovo uspešno del ob varovanjih športnih prireditev dokazuje tudi primer, ko so izrekli ukrep prekinitve potovanja na športno prireditev pripadnikom organizirane navijaške skupine iz Poljske. Pripadniki PPE so se ustrezno in hitro odzivali tudi ob aktiviranju signala STRELA, med delom pa so ugotovili večje število kršitev različnih predpisov.

Pripadniki gorske enote so bili aktivirani v 52 (41) primerih, in sicer zaradi izvedbe poostrenih nadzorov s področja varstva okolja in krivolova, preventivnega dela v gorah in reševanja v gorah. Sodelovali so v več zahtevnih reševanjih ob nesrečah v gorah in uspešno opravili svoje delo.

Naloge PPE so bile v vseh primerih aktiviranj opravljene na visoki ravni.

Po pooblastilu generalnega direktorja policije
mag. Sebastjan Javornik
pomočnik direktorja
policijski svetnik

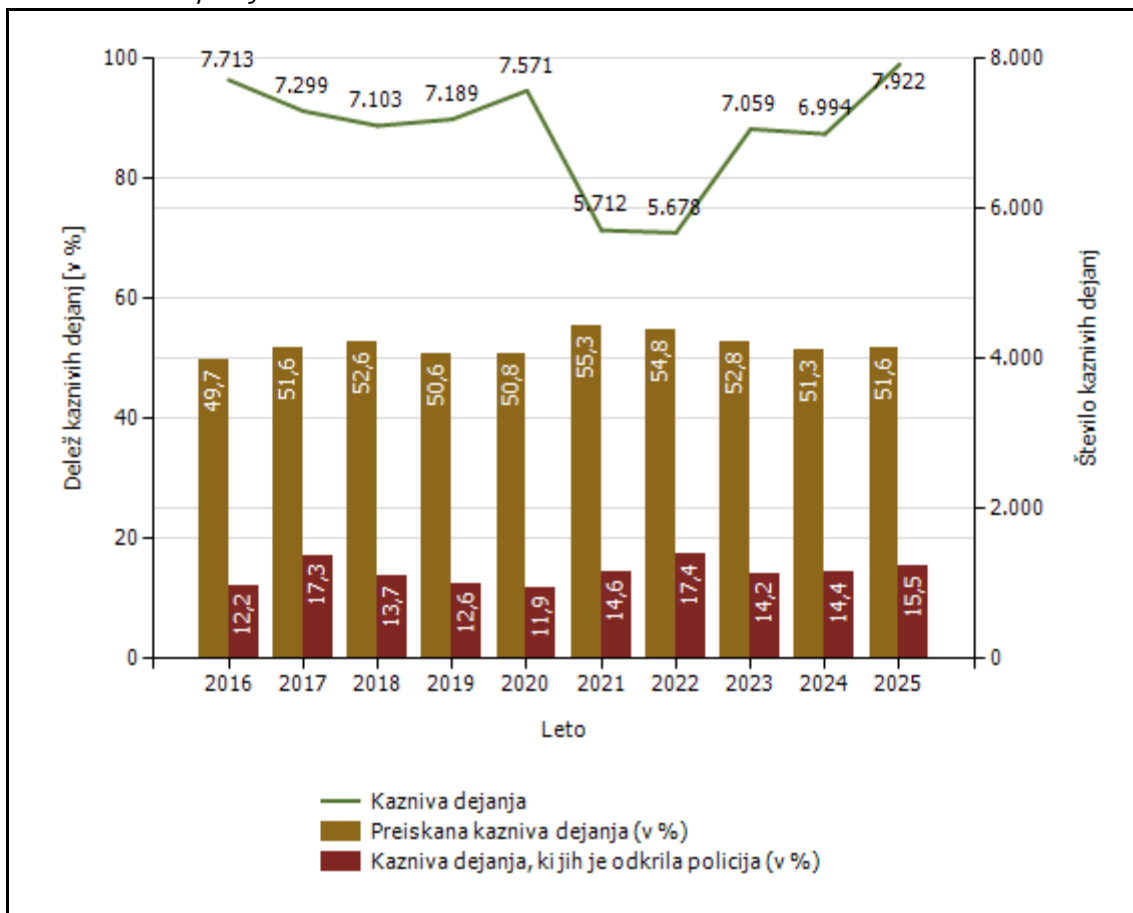
PRILOGA: STATISTIČNI PODATKI

ODKRIVANJE IN PREISKOVANJE KRIMINALITETE

Kazniva dejanja - osnovni pregled

Osnovni pregled	Leto									
	2016	2017	2018	2019	2020	2021	2022	2023	2024	2025
Število kaznivih dejanj [celotna kriminaliteta]	7.713	7.299	7.103	7.189	7.571	5.712	5.678	7.059	6.994	7.922
Število preiskanih kaznivih dejanj	3.835	3.763	3.734	3.640	3.844	3.159	3.112	3.727	3.585	4.085
Število kaznivih dejanj, ki jih je odkrila policija	941	1.261	975	908	903	832	989	1.002	1.007	1.230
Število kaznivih dejanj splošne kriminalitete	6.756	6.171	6.320	6.414	6.795	5.075	5.031	6.222	6.205	6.786
Število kaznivih dejanj gospodarske kriminalitete	957	1.128	783	775	776	637	647	837	789	1.136
Število kaznivih dejanj organizirane kriminalitete	25	9	77	80	35	65	94	43	52	19
Število kaznivih dejanj mladoletniške kriminalitete	179	168	177	160	139	109	145	197	171	178
Delež splošne kriminalitete [v %]	87,6	84,5	89,0	89,2	89,8	88,8	88,6	88,1	88,7	85,7
Delež gospodarske kriminalitete [v %]	12,4	15,5	11,0	10,8	10,2	11,2	11,4	11,9	11,3	14,3
Delež organizirane kriminalitete [v %]	0,3	0,1	1,1	1,1	0,5	1,1	1,7	0,6	0,7	0,2
Delež mladoletniške kriminalitete [v %]	2,3	2,3	2,5	2,2	1,8	1,9	2,6	2,8	2,4	2,2
Število mrtvih	5	8	4	4	8	3	9	10	9	10
Število hudo poškodovanih	24	16	22	19	21	17	45	58	63	65
Število lahko poškodovanih	321	166	196	210	182	153	199	255	237	243
Škoda [v 1.000 EUR]	58.385,3	51.422,1	63.255,7	36.992,0	56.015,4	56.640,9	28.543,3	28.746,9	30.633,8	24.729,3
Škoda gospodarske kriminalitete [v 1.000 EUR]	49.895,4	35.609,3	49.140,8	28.461,6	41.732,9	50.626,2	19.478,6	17.157,8	17.582,7	10.076,1
Delež škode gospodarske kriminalitete [v %]	85,5	69,2	77,7	76,9	74,5	89,4	68,2	59,7	57,4	40,7

Število kaznivih dejanj ter deleži preiskanih kaznivih dejanj in kaznivih dejanj, ki jih je odkrila policija



Kazniva dejanja brez pravne podlage za pregon - osnovni pregled

Osnovni pregled	Leto									
	2016	2017	2018	2019	2020	2021	2022	2023	2024	2025
Število kaznivih dejanj [celotna kriminaliteta]	990	913	1.000	1.033	1.096	951	994	994	897	1.649
Število kaznivih dejanj splošne kriminalitete	716	671	781	829	882	746	832	784	782	1.470
Število kaznivih dejanj gospodarske kriminalitete	274	242	219	204	214	205	162	210	115	179
Število kaznivih dejanj organizirane kriminalitete		2	1	2	6	2	5		2	
Število kaznivih dejanj mladoletniške kriminalitete	9	7	17	16	14	2	11	18	17	27
Delež splošne kriminalitete [v %]	72,3	73,5	78,1	80,3	80,5	78,4	83,7	78,9	87,2	89,1
Delež gospodarske kriminalitete [v %]	27,7	26,5	21,9	19,7	19,5	21,6	16,3	21,1	12,8	10,9
Delež organizirane kriminalitete [v %]		0,2	0,1	0,2	0,5	0,2	0,5		0,2	
Delež mladoletniške kriminalitete [v %]	0,9	0,8	1,7	1,5	1,3	0,2	1,1	1,8	1,9	1,6

Kazniva dejanja brez pravne podlage za pregon [najpogostejših 10]

Vrsta kaznivega dejanja	Število kaznivih dejanj									
	2016	2017	2018	2019	2020	2021	2022	2023	2024	2025
Zloraba znamenj za pomoč in nevarnost		2	1	1	1		1	1	2	438
Tatvina	172	135	150	157	129	86	92	92	129	144
Zanemarjanje mladoletne osebe in surovo ravnanje	20	30	25	48	47	40	23	53	52	73
Goljufija	68	52	69	102	79	49	42	62	60	71
Grožnja	28	41	29	32	37	31	39	36	38	64
Nasilje v družini	26	30	33	40	46	42	41	52	32	58
Zatajitev	40	39	58	55	37	29	50	49	25	55
Poškodovanje tuje stvari	51	52	53	45	52	38	40	48	38	47
Povzročitev prometne nesreče iz malomarnosti				1			21	36	41	41
Odvzem mladoletne osebe	16	22	20	19	35	24	15	37	27	40
Druga kazniva dejanja	569	510	562	533	633	612	630	528	453	618
Skupaj	990	913	1.000	1.033	1.096	951	994	994	897	1.649

Kazniva dejanja, ki se preganjajo na predlog, vendar so oškodovanci od njega odstopili [najpogostejših 10]

Vrsta kaznivega dejanja	Število kaznivih dejanj									
	2016	2017	2018	2019	2020	2021	2022	2023	2024	2025
Poškodovanje tuje stvari	938	858	815	917	803	892	1.023	992	1.013	1.011
Tatvina	1.120	928	901	843	615	682	886	818	856	681
Goljufija	81	108	141	117	143	176	198	237	248	206
Zatajitev	57	77	109	119	66	100	116	103	108	81
Grožnja	45	60	102	99	116	108	93	93	75	57
Lahka telesna poškodba	67	46	79	107	61	46	64	58	71	52
Kršitev nedotakljivosti stanovanja	7	3	4	9	7	5	4	8	7	14
Zalezovanje	3	1	7	14	10	14	14	12	7	8
Zloraba osebnih podatkov	4	2	4	9	11	12	12	13	15	8
Kršitev tajnosti občil						1	1			4
Druga kazniva dejanja	18	21	28	33	17	21	26	23	28	13
Skupaj	2.340	2.104	2.190	2.267	1.849	2.057	2.437	2.357	2.428	2.135

Število kaznivih dejanj po enotah

Enota dosjeja	Število kaznivih dejanj									
	2016	2017	2018	2019	2020	2021	2022	2023	2024	2025
PMP Gruškovje	62	93	52	62	42	66	105	5		
PMP Središče ob Dravi	1	7	7	1	1	8	2			
PMP Zavrč	7	10	19	11	5	5	5			
PP Gorišnica	41	72	67	62	54	108	82	56	84	104
PP Lenart	274	323	336	340	312	227	224	276	196	359
PP Maribor I	1.636	1.511	1.459	1.392	1.552	923	1.035	1.312	1.041	1.156
PP Maribor II	2.409	2.254	2.153	2.413	2.418	2.011	1.406	2.037	2.336	2.838
PP Ormož	245	152	145	205	178	132	184	152	230	205
PP Podlehnik	241	174	179	150	166	134	139	144	168	196
PP Ptuj	898	868	792	744	859	548	694	796	841	987
PP Rače	431	307	475	391	380	310	250	446	377	413
PP Ruše	175	181	135	158	177	109	193	191	231	179
PP Slovenska Bistrica	582	537	585	552	717	510	607	628	679	595
PP Šentilj	307	237	226	283	299	207	220	321	201	332
PPIU PU Maribor	25	38	45	52	14	23	69	94	126	154
PPP Maribor	3						60	68	63	62
SKP MB	368	525	416	371	393	386	400	508	420	342
Služba direktorja PU Maribor	8	10	12	2	4	5	3	25	1	
Skupaj	7.713	7.299	7.103	7.189	7.571	5.712	5.678	7.059	6.994	7.922

Preiskanost kaznivih dejanj, po enotah

Enota dosjeja	Delež preiskanih kaznivih dejanj [v%]									
	2016	2017	2018	2019	2020	2021	2022	2023	2024	2025
PMP Gruškovje	98,4	94,6	76,9	80,6	90,5	90,9	91,4	100,0	0,0	0,0
PMP Središče ob Dravi	0,0	100,0	100,0	100,0	100,0	100,0	100,0	0,0	0,0	0,0
PMP Zavrč	100,0	100,0	100,0	100,0	100,0	100,0	100,0	0,0	0,0	0,0
PP Gorišnica	70,7	65,3	62,7	66,1	75,9	83,3	67,1	73,2	53,6	59,6
PP Lenart	48,2	51,1	50,0	36,2	43,9	38,8	50,0	47,5	45,9	48,5
PP Maribor I	46,1	46,9	46,1	46,2	45,4	46,7	45,4	48,8	45,8	45,9
PP Maribor II	37,2	38,0	40,5	43,5	45,2	46,8	45,0	39,6	44,3	49,2
PP Ormož	72,7	69,1	73,8	66,3	57,3	67,4	67,4	67,1	67,4	57,6
PP Podlehnik	66,4	52,9	64,8	61,3	56,0	70,9	58,3	63,9	55,4	54,6
PP Ptuj	59,7	58,3	59,7	51,9	52,9	62,6	59,2	55,0	53,0	51,3
PP Rače	51,7	57,3	55,8	55,5	51,8	71,0	48,4	65,2	44,6	47,9
PP Ruše	56,6	53,6	65,9	57,0	59,3	58,7	57,0	55,0	52,4	50,3
PP Slovenska Bistrica	47,8	52,9	52,0	52,9	46,3	52,5	49,9	49,5	48,2	43,4
PP Šentilj	42,3	49,4	54,9	48,4	63,2	56,5	52,7	49,5	44,3	52,7
PPIU PU Maribor	88,0	97,4	95,6	84,6	85,7	78,3	92,8	93,6	93,7	99,4
PPP Maribor	100,0	0,0	0,0	0,0	0,0	0,0	88,3	95,6	93,7	95,2
SKP MB	87,0	88,6	92,1	87,6	86,0	82,1	89,3	84,3	86,0	75,7
Služba direktorja PU Maribor	62,5	30,0	91,7	100,0	50,0	80,0	0,0	100,0	100,0	0,0
Skupaj	49,7	51,6	52,6	50,6	50,8	55,3	54,8	52,8	51,3	51,6

Delež kaznivih dejanj, ki jih je odkrila policija, po enotah

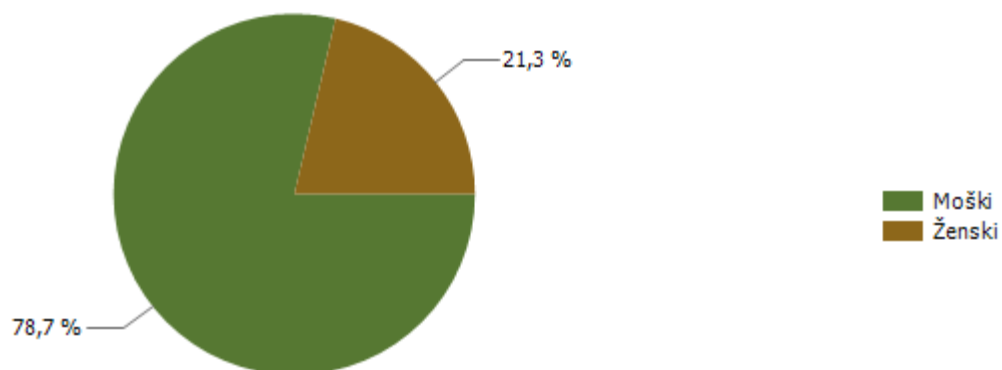
Enota dosjeja	Delež kaznivih dejanj, ki jih je odkrila policija [v %]									
	2016	2017	2018	2019	2020	2021	2022	2023	2024	2025
PMP Gruškovje	100,0	100,0	100,0	100,0	100,0	100,0	100,0	100,0	0,0	0,0
PMP Središče ob Dravi	100,0	100,0	100,0	100,0	100,0	100,0	100,0	0,0	0,0	0,0
PMP Zavrč	100,0	100,0	100,0	100,0	100,0	80,0	100,0	0,0	0,0	0,0
PP Gorišnica	29,3	25,0	26,9	16,1	25,9	50,0	31,7	23,2	7,1	24,0
PP Lenart	10,9	8,4	10,1	7,4	7,4	4,4	3,1	9,1	7,1	13,6
PP Maribor I	18,2	28,1	15,1	13,1	16,4	12,8	11,4	11,1	11,0	14,3
PP Maribor II	3,5	4,9	3,7	4,9	4,9	4,9	4,1	4,8	9,0	12,9
PP Ormož	10,6	22,4	20,0	20,5	11,8	31,8	20,1	33,6	27,4	24,4
PP Podlehnik	29,5	13,2	20,1	15,3	24,7	25,4	15,8	7,6	7,1	12,8
PP Ptuj	7,8	9,0	9,3	8,9	6,1	8,4	13,8	7,5	9,5	12,2
PP Rače	8,8	17,6	18,5	12,8	10,0	24,8	12,8	29,6	7,2	8,2
PP Ruše	6,3	13,3	13,3	19,0	16,9	16,5	8,3	7,9	8,2	10,1
PP Slovenska Bistrica	7,2	8,4	9,4	5,3	5,6	12,9	16,5	6,1	6,5	5,7
PP Šentilj	5,2	13,1	12,8	13,4	9,0	8,2	6,8	6,2	8,0	8,1
PPIU PU Maribor	100,0	100,0	100,0	100,0	100,0	100,0	100,0	98,9	98,4	99,4
PPP Maribor	100,0	0,0	0,0	0,0	0,0	0,0	98,3	100,0	100,0	100,0
SKP MB	38,3	46,1	41,1	45,3	45,5	38,6	55,0	44,9	51,0	29,8
Služba direktorja PU Maribor	37,5	20,0	0,0	0,0	50,0	40,0	66,7	0,0	0,0	0,0
Skupaj	12,2	17,3	13,7	12,6	11,9	14,6	17,4	14,2	14,4	15,5

Fizične osebe v kaznivih dejanjih

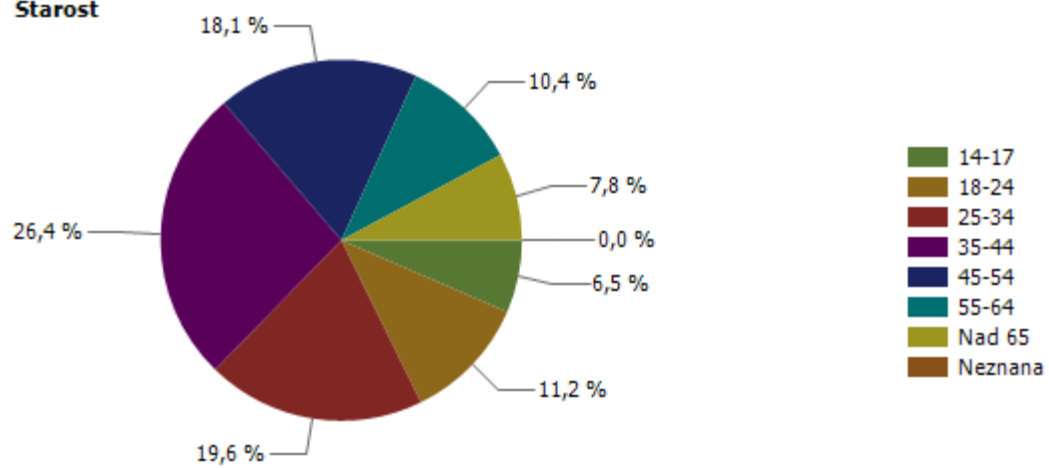
Fizične osebe	Leto									
	2016	2017	2018	2019	2020	2021	2022	2023	2024	2025
Število ovadenih oseb	2.712	2.570	2.635	2.619	2.629	2.314	2.344	2.630	2.404	2.490
Število oškodovanih oseb	4.613	4.418	4.369	4.307	4.664	3.475	3.290	4.311	4.170	4.466

Struktura ovadenih oseb*

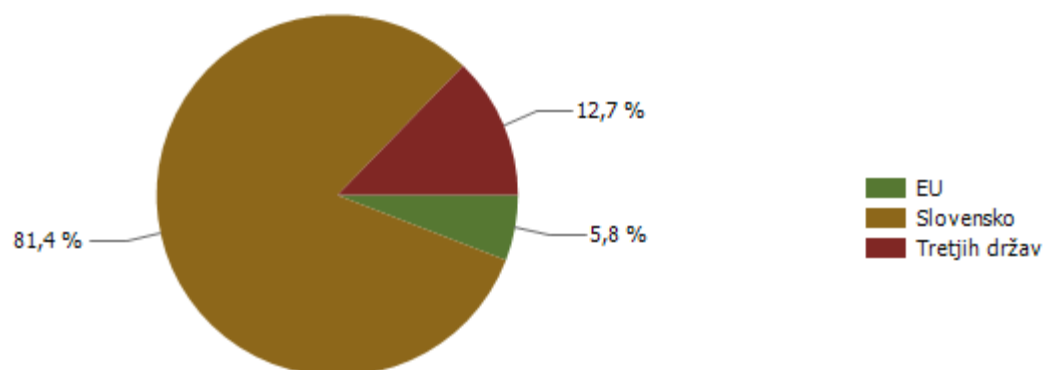
Spol



Starost



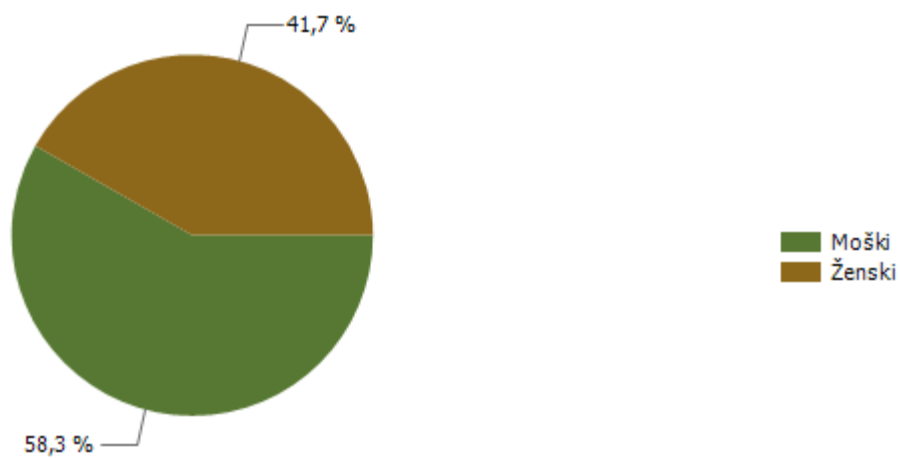
Državljanstvo



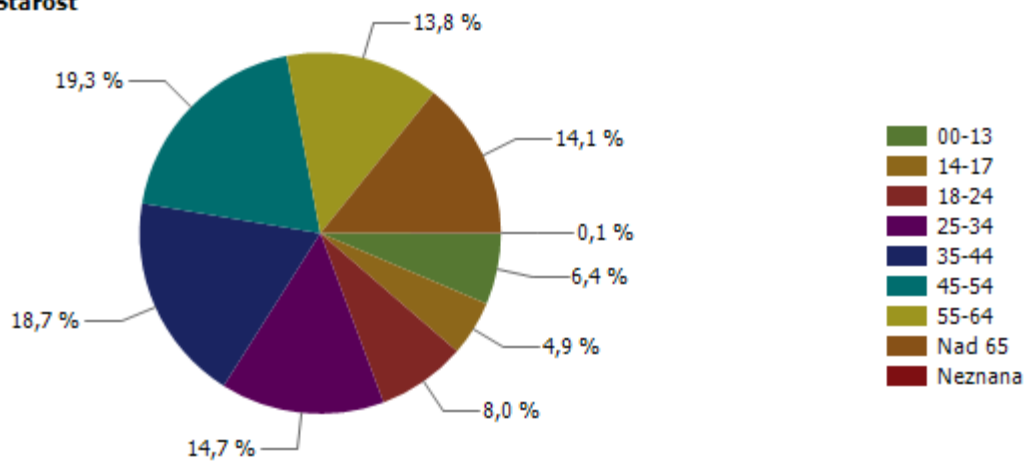
* Prikazana je struktura za leto, za katero se poroča.

Struktura oškodovanih oseb*

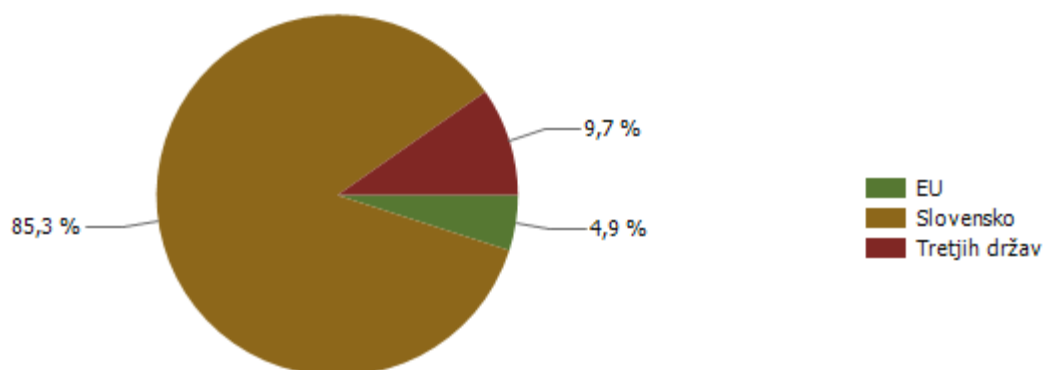
Spol



Starost



Državljanstvo



* Prikazana je struktura za leto, za katero se poroča.

Pravne osebe v kaznivih dejanjih

Pravne osebe	Leto									
	2016	2017	2018	2019	2020	2021	2022	2023	2024	2025
Število kaznivih dejanj, obravnavanih na podlagi Zakona o odgovornosti pravnih oseb [25. člen]	348	248	226	170	200	185	157	165	193	448
Število ovadenih oseb	183	152	125	129	155	122	118	128	111	108
Število oškodovanih oseb	1.433	1.300	1.152	1.137	1.243	815	850	1.046	892	954

Kazniva dejanja splošne kriminalitete [najpogostejših 10]

Vrsta kaznivega dejanja	Število kaznivih dejanj					Delež preiskanih kaznivih dejanj [v %]				
	2021	2022	2023	2024	2025	2021	2022	2023	2024	2025
Tatvina	1.348	1.490	1.942	1.946	2.029	28,9	29,6	33,1	32,6	26,8
Velika tatvina	588	605	783	718	807	17,7	23,5	21,3	19,9	24,9
Goljufija	405	393	567	704	777	63,5	60,8	54,9	40,8	34,0
Poškodovanje tuje stvari	373	339	441	411	430	29,5	26,8	28,1	25,8	23,0
Grožnja	337	280	328	370	343	84,3	85,4	82,0	82,2	80,2
Overitev lažne vsebine	84	113	138	66	265	94,0	90,3	97,1	97,0	94,3
Lahka telesna poškodba	223	204	248	256	246	90,1	91,7	87,9	87,5	85,0
Nasilje v družini	241	199	209	221	242	97,5	96,5	98,6	95,5	96,7
Zatajitev	186	190	261	203	217	36,6	31,1	32,2	32,0	34,1
Ponarejanje listin	181	178	179	113	207	93,9	89,3	96,6	92,9	90,3
Druga kazniva dejanja	1.109	1.040	1.126	1.197	1.223	78,9	82,0	80,8	79,4	77,8
Skupaj	5.075	5.031	6.222	6.205	6.786	54,6	53,7	52,0	49,9	48,5

Kazniva dejanja zoper življenje in telo

Vrsta kaznivega dejanja	Število kaznivih dejanj					Delež preiskanih kaznivih dejanj [v %]				
	2021	2022	2023	2024	2025	2021	2022	2023	2024	2025
Uboj	4	2	1		1	100,0	100,0	100,0	0,0	100,0
Umor	2	5	2	1		100,0	100,0	100,0	100,0	0,0
Posebno huda telesna poškodba	2	3			1	100,0	100,0	0,0	0,0	100,0
Huda telesna poškodba	22	20	32	30	46	86,4	90,0	90,6	73,3	78,3
Lahka telesna poškodba	223	204	248	256	246	90,1	91,7	87,9	87,5	85,0
Druga kazniva dejanja	2	2	3	3	6	100,0	50,0	100,0	66,7	100,0
Skupaj	255	236	286	290	300	90,2	91,5	88,5	85,9	84,3

*Umori in uboji - brez pravne podlage za pregon**

Vrsta kaznivega dejanja	Število kaznivih dejanj						
	2016	2018	2019	2022	2023	2024	2025
Uboj		2	2				
Umor	3		1	1	1	3	1
Skupaj	3	2	3	1	1	3	1

* Ni podlage za podajo kaznivega dejanja, kar vključuje tudi smrt storilca pred podajo kazenske ovadbe.

Kazniva dejanja zoper spolno nedotakljivost

Vrsta kaznivega dejanja	Število kaznivih dejanj					Delež preiskanih kaznivih dejanj [v %]				
	2021	2022	2023	2024	2025	2021	2022	2023	2024	2025
Posilstvo	5	11	10	13	3	60,0	100,0	100,0	100,0	100,0
Spolno nasilje	4	8	5	10	14	50,0	87,5	80,0	80,0	71,4
Kršitev spolne nedotakljivosti z zlorabo položaja	1	3	3	1		100,0	100,0	100,0	100,0	0,0
Spolni napad na osebo, mlajšo od petnajst let	13	25	26	28	25	100,0	88,0	96,2	92,9	92,0
Prikazovanje, izdelava, posest in posredovanje pornografskega gradiva	37	37	34	29	35	78,4	91,9	79,4	65,5	68,6
Druga kazniva dejanja	3	4	3	1	4	100,0	100,0	66,7	100,0	50,0
Skupaj	63	88	81	82	81	81,0	92,0	87,7	82,9	76,5

Kazniva dejanja zoper zakonsko zvezo, družino in otroke

Vrsta kaznivega dejanja	Število kaznivih dejanj					Delež preiskanih kaznivih dejanj [v %]				
	2021	2022	2023	2024	2025	2021	2022	2023	2024	2025
Odvzem mladoletne osebe	102	100	93	78	122	90,2	94,0	86,0	80,8	92,6
Nasilje v družini	241	199	209	221	242	97,5	96,5	98,6	95,5	96,7
Zanemarjanje mladoletne osebe in surovo ravnanje	77	74	71	101	105	83,1	91,9	88,7	87,1	88,6
Neplačevanje preživnine	52	42	40	35	65	94,2	97,6	100,0	100,0	100,0
Druga kazniva dejanja	1	1	2			0,0	100,0	100,0	0,0	0,0
Skupaj	473	416	415	435	534	93,0	95,2	94,2	91,3	94,6

Kazniva dejanja zoper premoženje

Vrsta kaznivega dejanja	Število kaznivih dejanj					Delež preiskanih kaznivih dejanj [v %]				
	2021	2022	2023	2024	2025	2021	2022	2023	2024	2025
Poškodovanje tuje stvari	373	339	441	411	430	29,5	26,8	28,1	25,8	23,0
Velika tatvina	588	605	783	718	807	17,7	23,5	21,3	19,9	24,9
Tatvina	1.348	1.490	1.942	1.946	2.029	28,9	29,6	33,1	32,6	26,8
Rop	31	15	32	28	35	77,4	66,7	56,3	60,7	51,4
Roparska tatvina	4	6	14	3	7	100,0	100,0	71,4	100,0	71,4
Zatajitev	186	190	261	203	217	36,6	31,1	32,2	32,0	34,1
Goljufija	405	393	567	704	777	63,5	60,8	54,9	40,8	34,0
Požig	6	4	2	3	5	16,7	0,0	0,0	33,3	0,0
Druga kazniva dejanja	121	82	108	110	110	55,4	58,5	50,9	46,4	60,0
Skupaj	3.062	3.124	4.150	4.126	4.417	33,4	33,2	34,0	31,7	28,8

Iskana in najdena vozila

Vrsta kaznivega dejanja	Število iskanih vozil					Število najdenih vozil				
	2021	2022	2023	2024	2025	2021	2022	2023	2024	2025
Avtobus			1	1				1		
Delovno vozilo		2	5	1			1	5	1	
Kolo z motorjem	12	10	12	15	22	5	3	4	6	6
Kombinirano vozilo				1	1				1	
Lahki priklopnik	1	4		1	1		2			
Motorno kolo	3	4	2	1	1	1	1		1	1
Osebni avtomobil	25	22	50	62	42	14	5	27	22	15
Priklopno vozilo	2	3	2	2	2	1				
Štirikolo		1	1		1		1			
Tovorno vozilo	6	2	13	11	10	5		12	6	6
Traktor	2	2	2		1	1	1	1		
Vlečno vozilo	2		1		2					
Ostalo		1	1	1	4				1	
Skupaj	53	51	90	96	87	27	14	50	38	28

Kazniva dejanja gospodarske kriminalitete

Vrsta kaznivega dejanja	Število kaznivih dejanj					Materialna škoda [v 1.000 EUR]				
	2021	2022	2023	2024	2025	2021	2022	2023	2024	2025
Kršitev temeljnih pravic delavcev	63	48	53	142	385	402	886	1.125	516	794
Poslovna goljufija	68	76	54	108	142	1.550	1.108	1.018	2.209	3.398
Zloraba negotovinskega plačilnega sredstva		9	26	54	138		2	25	114	118
Ponarejanje denarja	72	85	154	100	101	5	8	14	6	7
Uporaba ponarejenega negotovinskega plačilnega sredstva	77	71	118	78	69	74	81	221	94	104
Pranje denarja	2	9	31	19	41	0	40	3	0	0
Goljufija	33	33	18	18	39	27.272	537	620	759	1.177
Poneverba in neupravičena uporaba tujega premoženja	36	14	40	53	28	168	402	177	259	214
Ponareditev ali uničenje poslovnih listin	39	5	20	20	11	0	0	0	0	0
Goljufija na škodo Evropske unije			2	9	10			91	25	305
Davčna zatajitev	28	20	26	14	8	3.094	4.060	5.277	2.264	1.172
Povzročitev stečaja z goljufijo ali nevestnim poslovanjem	3		3	2	3	3.021		1.189	145	454
Zloraba položaja ali zaupanja pri gospodarski dejavnosti	16	17	21	12	2	3.686	3.757	6.178	4.723	1.626
Zloraba uradnega položaja ali uradnih pravic	4	7	6	4	2	30	34	331	35	10
Oderuštvo	1		1	1	1	10		60	4	10
Oškodovanje upnikov	3	3		4	1	436	6.111		1.781	71
Oškodovanje upnikov z goljufijo ali nevestnim poslovanjem			2	4	1			9	500	5
Druga kazniva dejanja	192	250	262	147	154	10.878	2.453	819	4.150	612
Skupaj	637	647	837	789	1.136	50.626	19.479	17.158	17.583	10.076

Druga kazniva dejanja gospodarske kriminalitete po številu [najpogostejših 10]

Vrsta kaznivega dejanja	Število kaznivih dejanj									
	2016	2017	2018	2019	2020	2021	2022	2023	2024	2025
Zloraba osebnih podatkov	44	35	34	33	38	59	55	73	33	49
Napad na informacijski sistem	25	25	28	30	23	21	25	48	39	36
Overitev lažne vsebine	3	17	13	12	7	12	8	8	32	20
Zaposlovanje na črno	2	7	15	8	12	13	12	9	3	8
Ponarejanje listin	30	43	23	21	28	21	26	14	17	8
Zatajitev	23	3	4	4	2	3	4	10	4	5
Odstranitev ali poškodovanje uradnega pečata ali znamenja	2	5	10	3	2	4	2	2	2	4
Neupravičena uporaba tuje oznake ali modela		1	5	1	1	2	5	3	3	4
Preslepitev pri pridobitvi in uporabi posojila ali ugodnosti	2		3	8			1	3	1	3
Preslepitev kupcev	1						3			2

Druga kazniva dejanja gospodarske kriminalitete po materialni škodi [najpogostejših 10]

Vrsta kaznivega dejanja	Materialna škoda [v 1.000 EUR]									
	2016	2017	2018	2019	2020	2021	2022	2023	2024	2025
Preslepitev pri pridobitvi in uporabi posojila ali ugodnosti	1		6.813	217			5	0	47	274
Zatajitev	345	131	17	57	4	130	320	449	47	118
Napad na informacijski sistem	131	46	201	34	164	201	283	310	133	111
Zloraba osebnih podatkov	37	43	23	1	10	12	37	26	6	41
Zloraba izvršbe	12	802	85	1	261	60	1.369	18		40
Nevestno delo v službi	327	0	0	260	1		34			15
Kršitev materialnih avtorskih pravic	54	202						0		7
Zaposlovanje na črno	0	2	0	2	4	1	18	0	0	5
Velika tatvina	285	302	48	196	193	43	4		50	1
Kršitev moralnih avtorskih pravic	0							0		0

Zaključene finančne preiskave po Zakonu o kazenskem postopku

Zaključene finančne preiskave po ZKP	Leto									
	2016	2017	2018	2019	2020	2021	2022	2023	2024	2025
Število finančnih preiskav	31	38	59	51	40	47	41	39	28	35
Število pravnih oseb, ki so bile obravnavane v finančnih preiskavah	16	20	64	28	19	27	22	19	22	21
Število fizičnih oseb, ki so bile obravnavane v finančnih preiskavah	48	44	75	62	39	44	55	49	29	24
Višina premoženjske koristi [v 1.000 EUR]	9.800	26.969	9.721	12.204	6.311	10.113	6.020	8.943	4.227	13.985
Višina škode [v 1.000 EUR]	17.760	30.920	13.785	11.236	5.525	7.105	5.726	6.943	4.172	13.900
Število podanih pobud	15	13	17	13	17	18	13	15	12	11
Število pravnih oseb, zoper katere je bila podana pobuda	5	11	32	5	9	8	4	8	10	4
Število fizičnih oseb, zoper katere je bila podana pobuda	25	12	29	13	11	19	19	15	17	7
Število poročil	19	28	47	42	27	34	33	28	16	27

Kazniva dejanja korupcijske kriminalitete

Vrsta kaznivega dejanja	Število kaznivih dejanj									
	2016	2017	2018	2019	2020	2021	2022	2023	2024	2025
Kršitev proste odločitve volivcev	0	0	0	0	0	0	0	0	0	0
Sprejemanje podkupnine pri volitvah	0	0	0	0	0	0	0	0	0	0
Nedovoljeno sprejemanje daril	1	0	0	1	0	0	0	0	0	0
Nedovoljeno dajanje daril	0	0	1	1	0	0	0	0	0	0
Jemanje podkupnine	0	0	0	2	0	10	35	35	0	0
Dajanje podkupnine	1	1	0	0	0	10	36	34	3	1
Sprejemanje koristi za nezakonito posredovanje	0	2	0	0	0	0	2	0	0	0
Dajanje daril za nezakonito posredovanje	0	0	0	0	0	0	0	0	0	0
Skupaj	2	3	1	4	0	20	73	69	3	1
Kazniva dejanja z elementi korupcije [vsaj ena kriminalistična označba 244K ali 261K]	1	0	1	1	0	0	0	1	0	1

Kazniva dejanja organizirane kriminalitete [najpogostejših 10]

Vrsta kaznivega dejanja	Število kaznivih dejanj					Delež preiskanih kaznivih dejanj [v %]				
	2021	2022	2023	2024	2025	2021	2022	2023	2024	2025
Prepovedano prehajanje meje ali ozemlja države	22	42	40	25	9	95,5	95,2	97,5	96,0	100,0
Izsiljevanje		2	1	1	7	0,0	100,0	100,0	100,0	100,0
Ugrabitev in prisilno izginotje					1	0,0	0,0	0,0	0,0	100,0
Neupravičena proizvodnja in promet s prepovedanimi drogami, nedovoljenimi snovmi in postopki v šport				23	1	0,0	0,0	0,0	100,0	100,0
Pranje denarja					1	0,0	0,0	0,0	0,0	0,0
Druga kazniva dejanja	43	50	2	3		100,0	100,0	50,0	100,0	0,0
Skupaj	65	94	43	52	19	98,5	97,9	95,3	98,1	94,7

Kazniva dejanja mladoletniške kriminalitete [najpogostejših 10]

Vrsta kaznivega dejanja	Število kaznivih dejanj					Delež preiskanih kaznivih dejanj [v %]				
	2021	2022	2023	2024	2025	2021	2022	2023	2024	2025
Tatvina	16	23	31	55	28	100,0	100,0	100,0	98,2	96,4
Nasilništvo	7	3	20	17	26	100,0	100,0	100,0	100,0	96,2
Grožnja	2	10	24	13	25	100,0	100,0	100,0	100,0	100,0
Lahka telesna poškodba	9	14	24	20	23	100,0	100,0	100,0	100,0	100,0
Poškodovanje tuje stvari	12	6	16	14	13	91,7	100,0	100,0	100,0	100,0
Prikazovanje, izdelava, posest in posredovanje pornografskega gradiva	8	9	10	6	12	100,0	100,0	100,0	100,0	91,7
Spolni napad na osebo, mlajšo od petnajst let	1	1	6	3	7	100,0	100,0	100,0	100,0	100,0
Velika tatvina	13	22	6	8	6	92,3	100,0	100,0	100,0	100,0
Izsiljevanje	3	5	2	4	6	100,0	100,0	100,0	100,0	100,0
Omogočanje uživanja ali uporabe prepovedanih drog ali nedovoljenih snovi ali postopkov v športu	1	12	15	1	5	100,0	100,0	100,0	100,0	100,0
Druga kazniva dejanja	37	40	43	30	27	100,0	100,0	100,0	100,0	100,0
Skupaj	109	145	197	171	178	98,2	100,0	100,0	99,4	98,3

Kazniva dejanja računalniške kriminalitete

Vrsta kaznivega dejanja	Število kaznivih dejanj					Delež preiskanih kaznivih dejanj [v %]				
	2021	2022	2023	2024	2025	2021	2022	2023	2024	2025
Izdelovanje in pridobivanje orožja in pripomočkov, namenjenih za kaznivo dejanje				1		0,0	0,0	0,0	100,0	0,0
Kršitev materialnih avtorskih pravic			1		1	0,0	0,0	0,0	0,0	100,0
Napad na informacijski sistem	21	25	48	39	36	28,6	8,0	14,6	12,8	11,1
Zloraba informacijskega sistema	3	2	17			0,0	0,0	0,0	0,0	0,0
Zloraba osebnih podatkov	3	2	19		2	100,0	0,0	94,7	0,0	50,0
Skupaj	27	29	85	40	39	33,3	6,9	29,4	15,0	15,4

Zloraba prepovedanih drog

Vrsta kaznivega dejanja	Število kaznivih dejanj					Delež preiskanih kaznivih dejanj [v %]				
	2021	2022	2023	2024	2025	2021	2022	2023	2024	2025
Nepravilna proizvodnja in promet s prepovedanimi drogami, nedovoljenimi snovmi in postopki v šport	211	142	137	203	121	95,3	95,1	90,5	94,6	77,7
Omogočanje uživanja ali uporabe prepovedanih drog ali nedovoljenih snovi ali postopkov v športu	21	27	32	16	27	85,7	100,0	84,4	68,8	63,0
Skupaj	232	169	169	219	148	94,4	95,9	89,3	92,7	75,0

Kazniva dejanja povezana z orožjem

Vrsta kaznivega dejanja	Število kaznivih dejanj					Delež preiskanih kaznivih dejanj [v %]				
	2021	2022	2023	2024	2025	2021	2022	2023	2024	2025
Izdelovanje in pridobivanje orožja in pripomočkov, namenjenih za kaznivo dejanje				1		0,0	0,0	0,0	100,0	0,0
Nedovoljena proizvodnja in promet orožja ali eksploziva	6	6	14	12	5	100,0	100,0	92,9	91,7	100,0
Skupaj	6	6	14	13	5	100,0	100,0	92,9	92,3	100,0

Zloraba prostitucije in trgovine z ljudmi

Vrsta kaznivega dejanja	Število kaznivih dejanj					Delež preiskanih kaznivih dejanj [v %]				
	2021	2022	2023	2024	2025	2021	2022	2023	2024	2025
Trgovina z ljudmi	37	3	1	19	2	100,0	100,0	100,0	100,0	100,0
Zloraba prostitucije		1	3		2	0,0	100,0	66,7	0,0	100,0
Skupaj	37	4	4	19	4	100,0	100,0	75,0	100,0	100,0

Oblike ogrožanja varnosti

Vrsta kaznivega dejanja	Število kaznivih dejanj					Delež preiskanih kaznivih dejanj [v %]				
	2021	2022	2023	2024	2025	2021	2022	2023	2024	2025
Grožnja	337	280	328	370	343	84,3	85,4	82,0	82,2	80,2
Izsiljevanje	58	42	62	64	63	31,0	40,5	25,8	29,7	50,8
Povzročitev splošne nevarnosti	48	57	43	41	54	60,4	54,4	62,8	56,1	50,0
Protipraven odvzem prostosti	4	2	1	3	3	100,0	100,0	100,0	66,7	100,0
Samovoljnost	2	4		6	4	50,0	75,0	0,0	33,3	75,0
Ugrabitev	2		1			50,0	0,0	0,0	0,0	0,0
Ugrabitev in prisilno izginotje					1	0,0	0,0	0,0	0,0	100,0
Skupaj	451	385	435	484	468	74,7	75,8	72,0	72,3	72,9

Druge oblike kriminalitete

Vrsta kaznivega dejanja	Število kaznivih dejanj					Delež preiskanih kaznivih dejanj [v %]				
	2021	2022	2023	2024	2025	2021	2022	2023	2024	2025
Ponarejanje denarja	72	86	154	100	101	6,9	8,1	16,2	11,0	6,9
Prepovedano prehajanje meje ali ozemlja države	43	58	52	53	30	58,1	74,1	92,3	86,8	96,7
Skupaj	115	144	206	153	131	26,1	34,7	35,4	37,3	27,5

Zaključni dokumenti obravnavanih kaznivih dejanj

Vrsta zaključnega dokumenta	Število zaključnih dokumentov									
	2016	2017	2018	2019	2020	2021	2022	2023	2024	2025
Kazenska ovadba	3.539	3.295	3.210	3.522	3.599	2.709	2.728	3.224	3.148	3.391
Poročilo v dopolnitev kazenske ovadbe [148/9 ZKP]	1.849	1.746	1.713	1.611	2.159	1.732	1.726	1.942	2.196	2.182
Poročilo o dejanjih brez pravne podlage za pregon [148/7 ZKP; 148/10 ZKP-E]	1.308	1.161	1.169	1.207	1.173	1.091	1.047	1.100	1.017	1.361
Kazenska ovadba – skrajšan postopek*	3.135	4.094	4.814	4.756	4.714	3.908	3.978	5.015	4.982	4.930

* Gre za kazenske ovadbe zoper znane storilce za bagatelna kazniva dejanja, in sicer za:

- tatvine po drugem odstavku 204. člena KZ-1, če višina vrednosti ukradene stvari ne presega 200 evrov,
- zatajitve po drugem in petem odstavku 208. člena KZ-1, če vrednost zatajene stvari ne presega 200 evrov,
- goljufije po petem odstavku 211. člena KZ-1, če povzročena premoženjska škoda ne presega 200 evrov,
- poškodovanje tuje stvari po prvem odstavku 220. člena KZ-1, če povzročena škoda ne presega 500 evrov, in
- kazensko ovadbo zoper neznanega storilca za kazniva dejanja, za katera je kot glavna kazen predpisana denarna kazen ali kazen zapora do treh let.

Preiskovalna dejanja pri preiskovanju kaznivih dejanj

Vrsta dejanja	Število dejanj									
	2016	2017	2018	2019	2020	2021	2022	2023	2024	2025
Število ogledov kraja kaznivega dejanja	2.172	2.189	2.093	2.800	2.480	2.098	2.524	2.842	3.129	3.555
Število hišnih preiskav	309	300	278	297	294	305	241	266	291	218
Število osebnih preiskav	21	10	14	22	34	29	14	20	54	32
Število zasegov predmetov	1.811	2.050	1.990	2.489	1.997	1.690	1.904	2.109	2.075	2.249
Število policijskih zaslišanj	114	122	131	86	87	124	142	167	158	180

Zasežene prepovedane droge za vsa kazniva ravnanja

Vrsta prepovedane droge	Merska enota	Količina oziroma število				
		2021	2022	2023	2024	2025
Amfetamin	Grami	163,1	190,8	122,1	15.939,1	38,5
	Tablete	1,0	6,0	128,0	6,0	
Benzodiazepini	Grami	1,8	1,8	0,2	1.203,8	0,2
	Mililitri	3,4	45,0			20,0
	Tablete	636,5	1.487,0	45.086,0	23.117,0	5.936,0
Ekstazi	Grami	559,2	26,7	19,7	23.690,4	41,6
	Tablete	10,0	41,5	177,0	9.767,0	
Heroin	Grami	1.105,2	47,8	43,6	110,4	43,8
	Mililitri	2,9	2,1	1,4		
Kokain	Grami	104,4	48,6	582,5	4.793,1	8,4
	Mililitri				0,6	0,0
Konoplja - rastlina	Grami			56,5	2.133,1	2.921,7
	Kosi	4.197,1	841,9	1.001,4	568,0	253,0
Konoplja - rastlina (marihuana)	Grami	798.863,5	69.534,6	149.904,9	166.239,8	18.368,2
Konoplja - smola (hašiš)	Grami	5,6	115,0	327,5	854,0	41,1
	Mililitri	1,1	142,8	808,7	51,5	43,0
Konoplja ekstrakti	Grami	152,7		8,7	1.505,1	364,6
	Mililitri	595,9	685,3	231,8	4.276,2	27,5
Lsd	Grami	25,8			18,8	
	Kosi	4,0	157,0		600,0	1,0
Metadon	Mililitri	171,0	269,5	353,5	250,0	41,0
Metamfetamin	Grami	9,8	18,7	8,1	8,8	36,6
	Tablete	2,0		4,0		
Morfin	Grami	0,3	282,0			0,6
	Mililitri	0,5				
Nedovoljene snovi v športu	Grami	5,9			5,0	
	Mililitri	663,3	49,0	517,0	1.516,9	120,0
	Tablete	722,0	156,0	168,0	3.936,0	589,0
Ostale droge, ki se lahko uporab. v medicini	Grami	1,0	23,6	171,6	22,0	1,8
	Mililitri	0,0		0,0	1.600,0	273,0
	Tablete	218,4	400,0	445,5	899,0	29,3
Ostale droge, ki se ne uporab. v medicini	Grami	61,1	11,0	101,0	1.335,3	22,3
	Mililitri	1,5	12,4	185,0	14,5	2.124,0
	Tablete	36,0	56,0	117,0		36,0
Predhodne sestavine - prekurzorji	Mililitri		15,0			
Sintetični kanabinoidi	Grami			21,3	315,8	6,5
Sintetični katinoni	Grami		7,4		87,4	12,7

Zasežene prepovedane droge za kazniva dejanja organizirane kriminalitete

Vrsta prepovedane droge	Merska enota	Količina oziroma število				
		2021	2022	2023	2024	2025
Amfetamin	Grami		6,3		7.547,7	
Benzodiazepini	Grami				1.203,8	
	Mililitri					20,0
	Tablete				953,0	5.735,0
Ekstazi	Grami				2.224,3	
	Tablete				9.616,0	
Kokain	Grami		0,2		2.406,4	
Konoplja - rastlina (marihuana)	Grami	2,0		17,0	2.543,0	2,4
Konoplja - smola (hašiš)	Grami				804,0	
Konoplja ekstrakti	Grami				60,5	
Lsd	Grami				18,6	
	Kosi				4,0	
Nedovoljene snovi v športu	Mililitri					80,0
	Tablete					40,0
Ostale droge, ki se lahko uporab. v medicini	Mililitri				1.600,0	
	Tablete				154,0	20,0
Ostale droge, ki se ne uporab. v medicini	Grami				1.249,5	0,1
Sintetični katinoni	Grami				87,4	

Razpisani ukrepi

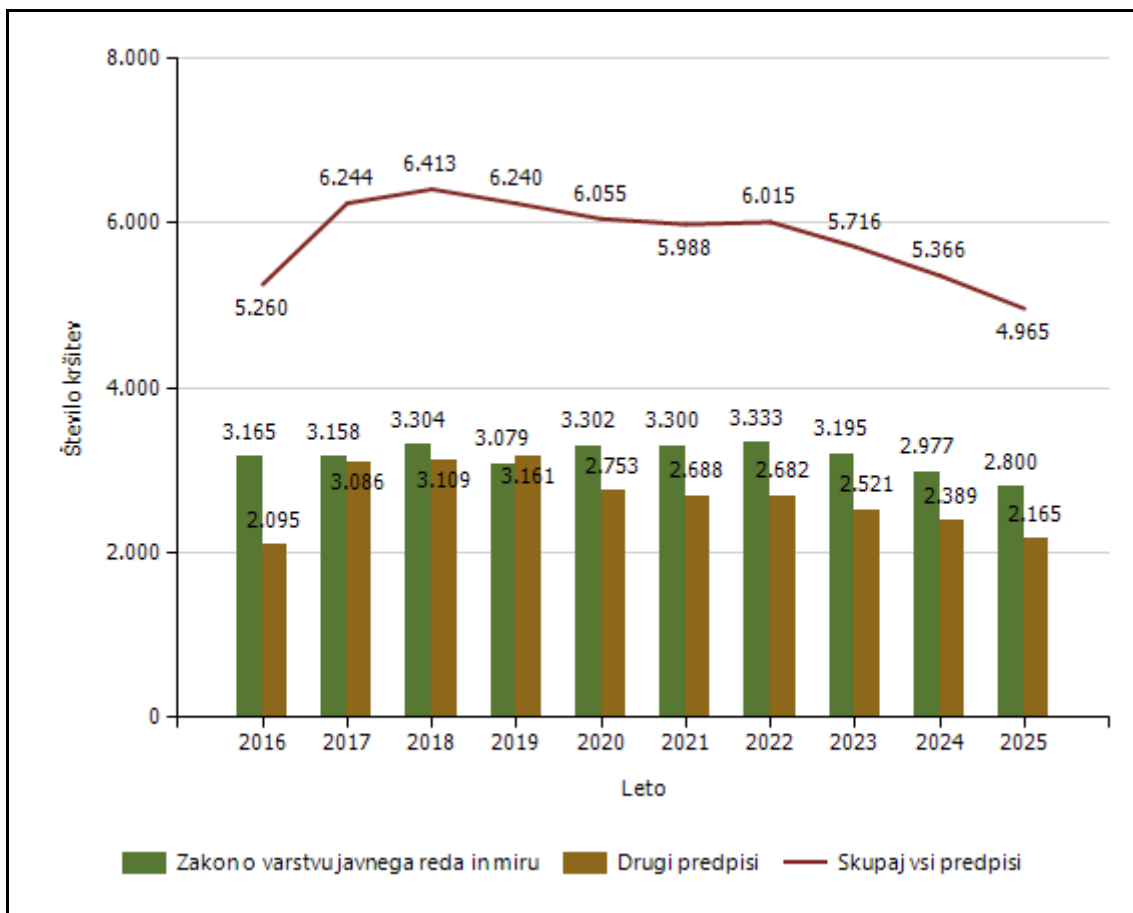
Vrsta ukrepa	Število ukrepov									
	2016	2017	2018	2019	2020	2021	2022	2023	2024	2025
Ukrep na predlog sodišča zaradi izmikanja postopku [trajna odredba in tiralica]	56	56	53	60	38	24	41	39	48	50
Ukrep na predlog sodišča zaradi neznanega naslova bivanja in neuspešnega vročanja sodne pošte	54	76	51	83	75	81	56	61	60	70
Ukrep zaradi pobega gojenca iz Prevzgojnega doma Radeče	0	0	0	0	0	0	0	0	0	0
Ukrep zaradi pobega iz zapora	5	2	3	4	6	3	1	2	2	1
Evropski nalog za prijetje in predajo	0	1	1	2	0	0	0	0	1	0
Mednarodna tiralica, razpisana na predlog sodišča	0	0	0	0	0	0	0	0	0	0
Mednarodna tiralica na prošnjo tujega organa	0	0	0	0	0	0	0	0	0	0
Iskanje, ki ga razpiše policija, zaradi kaznivega dejanja	43	43	52	67	40	31	35	42	39	33
Ukrep zaradi pobega gojenca iz vzgojnega zavoda	44	17	13	26	37	85	131	364	313	347
Iskanje pogrešanega otroka in mladoletnika	11	11	17	38	34	41	42	51	56	50
Iskanje pogrešane odrasle osebe	57	58	67	89	81	88	101	116	140	126
Razglas za identifikacijo najdenega trupla	0	1	0	0	0	0	1	1	1	2
Hišni pripor	4	2	6	6	3	1	3	1	2	0
Ukrep prikrite in namenske kontrole	48	32	1	17	11	4	15	2	16	9
Ukrep zavrnitve vstopa v Slovenijo	49	21	20	42	62	51	78	24	50	61
Ukrep prepoved prehoda državne meje mladoletne osebe	0	0	1	0	1	4	0	4	3	4
Ukrep neznane iskane osebe (za osebo imamo samo sled)	0	0	0	0	0	0	0	0	2	2
Pogrešanje mladoletnega tujca brez spremstva	0	0	0	0	0	0	0	0	0	0
Drugi razpisi v tiraličnem registru	5	2	3	1	1	4	3	9	9	4

Zadetki preverjanj podatkov o iskanih osebah in predmetih v schengenskem informacijskem sistemu

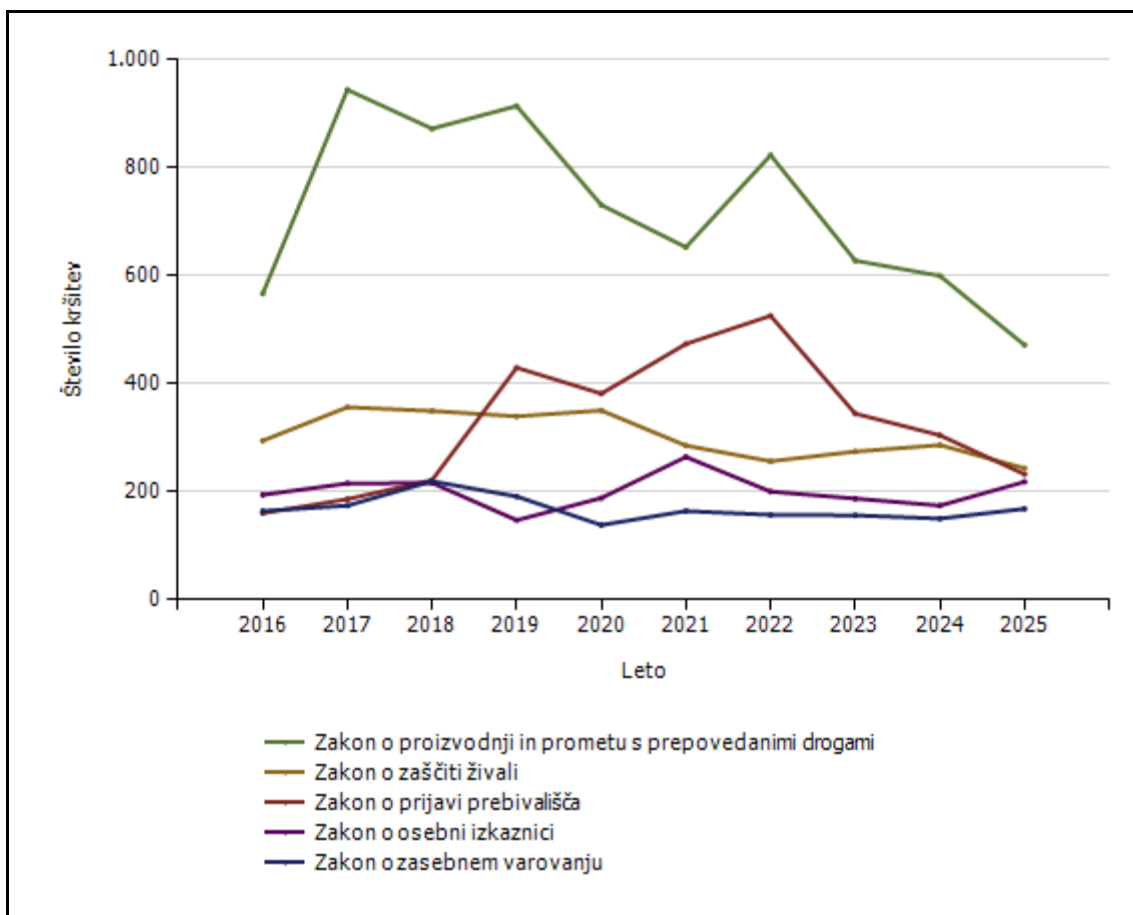
Vrsta zadetka	Število zadetkov v Sloveniji na podlagi tujih razpisov				
	2021	2022	2023	2024	2025
Oseba, iskana zaradi izročitve ali predaje	13	17	6	9	7
Tujec, za katerega je razpisana zavrnitev vstopa ali prepoved bivanja	253	215	68	70	84
Odrasla oseba, ki je pogrešana ali potrebuje začasno policijsko zaščito	20	14	7	8	7
Mladoletna oseba, ki je pogrešana ali potrebuje začasno policijsko zaščito	8	2	4	8	13
Priča ali obdolženec, ki se mora zaradi kazenskega postopka zglasiti na sodišču, ali obsojenec, ki mu je treba vročiti sodbo ali vabilo za prestajanje zaporne kazni	482	366	69	64	77
Oseba, za katero so podatki vneseni zaradi prikrite kontrole	237	164	40	38	45
Vozilo, za katerega so podatki vneseni zaradi prikrite kontrole	18	9	5	2	1
Oseba, za katero so podatki vneseni zaradi namenske kontrole	48	55	18	18	26
Vozilo, za katerega so podatki vneseni zaradi namenske kontrole	0	1	0	0	0
Prikrita kontrola iz razlogov državne varnosti	62	67	4	9	6
Registrska tablica, iskana zaradi zasega ali zagotovitve dokazov v kazenskem postopku	43	16	2	3	2
Vozilo, iskano zaradi zasega ali zagotovitve dokazov v kazenskem postopku	2	2	1	3	5
Izgubljeno, ukradeno ali nezakonito prisvojeno vozilo	17	11	18	17	10
Listina, iskana zaradi zasega ali zagotovitve dokazov v kazenskem postopku	223	157	7	29	55
Bankovec, iskan zaradi zasega ali zagotovitve dokazov v kazenskem postopku	0	0	0	0	0
Orožje, iskano zaradi zasega ali zagotovitve dokazov v kazenskem postopku	1	0	2	0	0
Industrijska oprema, iskana zaradi zasega ali zagotovitve dokazov v kazenskem postopku	0	2	0	0	0
Plovila, iskana zaradi zasega ali zagotovitve dokazov v kazenskem postopku	0	1	0	0	0
Izvenkrmni motorji, iskani zaradi zasega ali zagotovitve dokazov v kazenskem postopku	0	1	0	0	0
Skupaj	1.427	1.100	251	278	338

VZDRŽEVANJE JAVNEGA REDA IN ZAGOTAVLJANJE SPLOŠNE VARNOSTI LJUDI IN PREMOŽENJA

Število kršitev predpisov o javnem redu



Število kršitev drugih predpisov o javnem redu [najpogostejših 5]



Število kršitev drugih predpisov o javnem redu [najpogostejših 10]

Predpis	Število kršitev									
	2016	2017	2018	2019	2020	2021	2022	2023	2024	2025
Zakon o proizvodnji in prometu s prepovedanimi drogami	567	944	872	914	731	653	823	628	600	472
Zakon o zaščiti živali	295	357	350	340	351	286	257	275	287	244
Zakon o prijavi prebivališča	161	187	222	430	382	474	526	345	305	233
Zakon o osebni izkaznici	195	216	217	148	189	265	201	188	175	219
Zakon o zasebnem varovanju	165	175	220	192	139	165	158	157	151	169
Zakon o javnih zbiranjih	187	203	169	174	59	109	126	139	115	115
Zakon o nalogah in pooblastilih policije	80	99	160	87	106	119	93	159	179	99
Zakon o omejevanju uporabe tobačnih in povezanih izdelkov	13	102	116	106	46	62	66	64	54	77
Zakon o ohranjanju narave	48	69	44	66	146	66	56	80	84	73
Zakon o orožju	147	409	324	207	191	155	82	105	110	65
Drugi predpisi	237	325	415	497	413	334	294	381	329	399
Skupaj	2.095	3.086	3.109	3.161	2.753	2.688	2.682	2.521	2.389	2.165

Število kršitev predpisov o javnem redu po enotah

Enota, ki je kršitev obravnavala	Število kršitev									
	2016	2017	2018	2019	2020	2021	2022	2023	2024	2025
PMP Gruškovje	49	391	273	215	136	126	138			
PMP Središče ob Dravi	10	12	18	20	11	10	8			
PMP Zavrč	17	48	42	10	11	5	9			
PP Gorišnica	117	144	170	183	182	173	185	151	94	102
PP Lenart	187	238	244	249	251	243	255	237	247	215
PP Maribor I	1.184	1.231	1.450	1.396	1.074	1.203	1.125	1.214	1.201	1.352
PP Maribor II	1.041	1.157	1.196	1.207	1.322	1.322	1.489	1.346	1.178	955
PP Ormož	157	229	173	220	220	284	356	248	199	205
PP Podlehnik	141	213	202	188	164	215	143	145	155	147
PP Ptuj	642	645	649	612	719	799	658	692	645	530
PP Rače	391	360	413	503	529	354	344	349	316	284
PP Ruše	190	255	228	244	165	151	201	195	248	226
PP Slovenska Bistrica	308	331	413	381	439	355	385	298	296	279
PP Šentilj	181	197	195	222	260	254	214	291	222	192
PP VSPK MB	478	498	496	386	349	341	377	367	385	322
PPIU PU Maribor	143	237	216	166	161	106	82	120	103	108
PPP Maribor	24	50	31	35	59	43	45	55	72	48
PU Maribor		1								
Sektor unif.poli.Maribor		5	1		1				3	
SKP MB					2	2				
Služba direktorja PU Maribor		2	3	3		2	1	8	2	
Skupaj	5.260	6.244	6.413	6.240	6.055	5.988	6.015	5.716	5.366	4.965

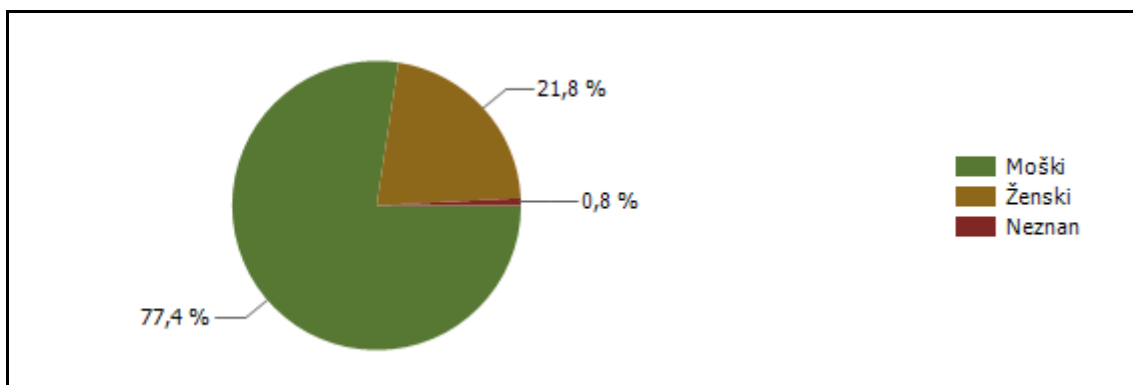
Število kršitev Zakona o varstvu javnega reda in miru po enotah

Enota, ki je kršitev obravnavala	Število kršitev									
	2016	2017	2018	2019	2020	2021	2022	2023	2024	2025
PMP Gruškovje	1	3	5	1	1	8	11			
PMP Središče ob Dravi				1		1	2			
PMP Zavrč			1		1					
PP Gorišnica	62	54	73	70	69	71	59	62	43	31
PP Lenart	126	143	143	158	158	125	134	117	146	97
PP Maribor I	781	718	785	652	627	710	652	663	651	772
PP Maribor II	640	698	734	718	808	830	856	785	676	616
PP Ormož	103	121	91	113	128	121	183	116	105	101
PP Podlehnik	97	95	100	92	81	84	73	80	91	82
PP Ptuj	419	448	432	383	455	465	456	476	432	370
PP Rače	239	210	197	247	278	212	220	237	174	184
PP Ruše	128	144	118	107	91	99	140	122	137	106
PP Slovenska Bistrica	208	186	256	210	210	244	217	143	163	179
PP Šentilj	111	114	145	129	177	156	121	177	124	64
PP VSPK MB	204	174	191	149	156	147	167	159	169	151
PPIU PU Maribor	35	21	20	33	38	5	17	39	34	31
PPP Maribor	11	24	12	16	24	20	25	19	31	16
Sektor unif.poli.Maribor		5	1							
SKP MB						2				
Služba direktorja PU Maribor									1	
Skupaj	3.165	3.158	3.304	3.079	3.302	3.300	3.333	3.195	2.977	2.800

Število kršitev drugih predpisov o javnem redu po enotah

Enota, ki je kršitev obravnavala	Število kršitev									
	2016	2017	2018	2019	2020	2021	2022	2023	2024	2025
PMP Gruškovje	48	388	268	214	135	118	127			
PMP Središče ob Dravi	10	12	18	19	11	9	6			
PMP Zavrč	17	48	41	10	10	5	9			
PP Gorišnica	55	90	97	113	113	102	126	89	51	71
PP Lenart	61	95	101	91	93	118	121	120	101	118
PP Maribor I	403	513	665	744	447	493	473	551	550	580
PP Maribor II	401	459	462	489	514	492	633	561	502	339
PP Ormož	54	108	82	107	92	163	173	132	94	104
PP Podlehnik	44	118	102	96	83	131	70	65	64	65
PP Ptuj	223	197	217	229	264	334	202	216	213	160
PP Rače	152	150	216	256	251	142	124	112	142	100
PP Ruše	62	111	110	137	74	52	61	73	111	120
PP Slovenska Bistrica	100	145	157	171	229	111	168	155	133	100
PP Šentilj	70	83	50	93	83	98	93	114	98	128
PP VSPK MB	274	324	305	237	193	194	210	208	216	171
PPIU PU Maribor	108	216	196	133	123	101	65	81	69	77
PPP Maribor	13	26	19	19	35	23	20	36	41	32
PU Maribor		1								
Sektor unif.poli.Maribor					1				3	
SKP MB					2					
Služba direktorja PU Maribor		2	3	3		2	1	8	1	
Skupaj	2.095	3.086	3.109	3.161	2.753	2.688	2.682	2.521	2.389	2.165

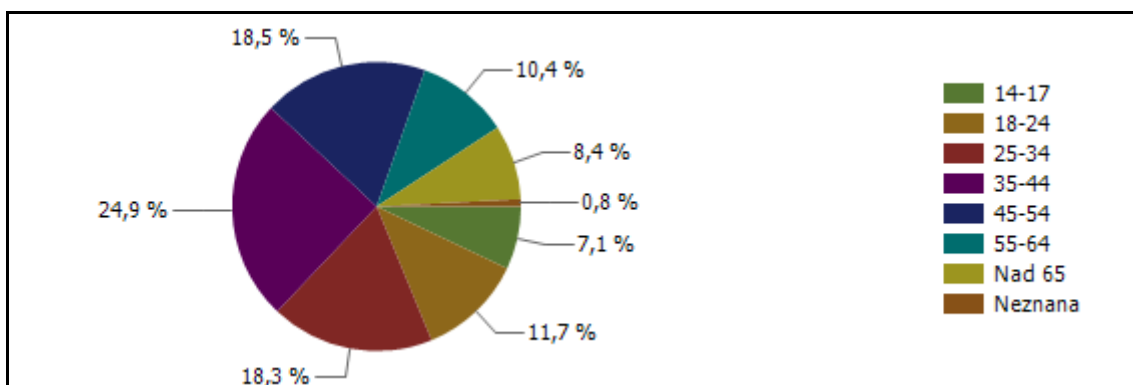
Spol kršiteljev predpisov o javnem redu



* Prikazana je struktura za leto, za katero se poroča.

Spol	Število oseb									
	2016	2017	2018	2019	2020	2021	2022	2023	2024	2025
Moški	2.578	3.284	3.117	2.943	2.847	2.477	2.461	2.377	2.262	1.896
Ženski	571	708	729	744	674	623	643	622	590	533
Neznani	43	66	92	86	51	32	42	43	28	20
Skupaj	3.192	4.058	3.938	3.773	3.572	3.132	3.146	3.042	2.880	2.449

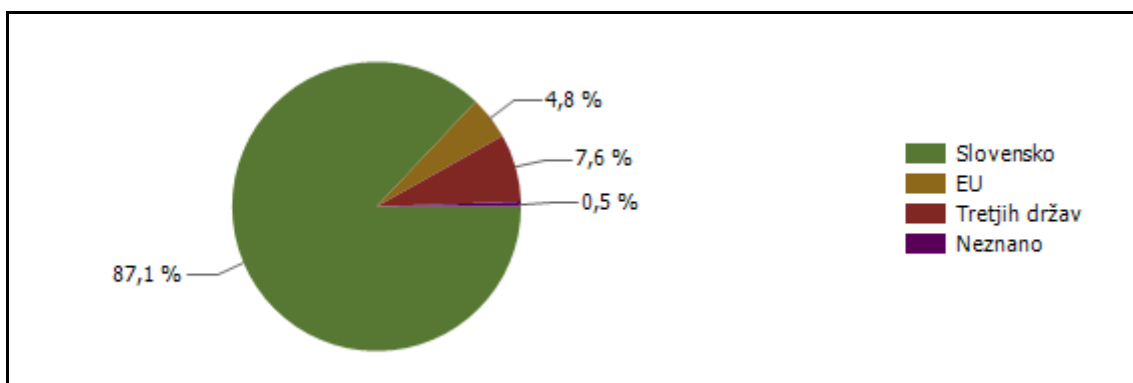
Starost kršiteljev predpisov o javnem redu



* Prikazana je struktura za leto, za katero se poroča.

Starost	Število oseb									
	2016	2017	2018	2019	2020	2021	2022	2023	2024	2025
14-17	139	188	201	213	168	125	171	213	190	173
18-24	594	815	741	721	576	462	522	438	422	287
25-34	789	971	880	842	754	667	654	545	454	448
35-44	640	810	799	764	839	729	709	725	702	609
45-54	489	565	614	551	537	513	472	470	459	453
55-64	300	389	357	345	365	341	319	339	364	254
Nad 65	197	254	253	251	280	263	257	269	260	205
Neznani	44	66	93	86	53	32	42	43	29	20
Skupaj	3.192	4.058	3.938	3.773	3.572	3.132	3.146	3.042	2.880	2.449

Državljanstvo kršiteljev predpisov o javnem redu



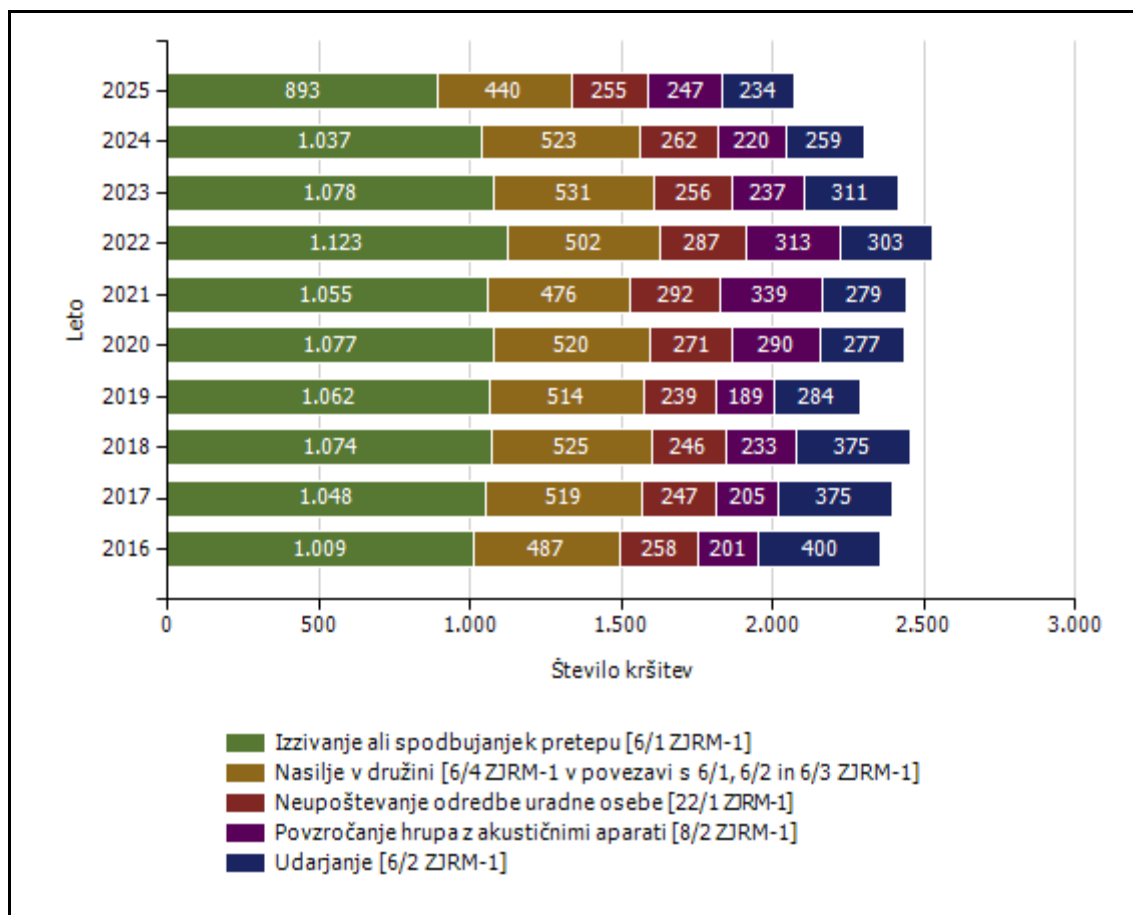
* Prikazana je struktura za leto, za katero se poroča.

Državljanstvo	Število oseb									
	2016	2017	2018	2019	2020	2021	2022	2023	2024	2025
Slovensko	2.855	3.283	3.273	3.196	3.096	2.753	2.752	2.706	2.498	2.132
EU	208	524	427	326	265	210	206	144	174	118
Tretjih držav	120	228	212	225	202	164	184	177	197	186
Neznano	9	23	26	26	9	5	4	15	11	13
Skupaj	3.192	4.058	3.938	3.773	3.572	3.132	3.146	3.042	2.880	2.449

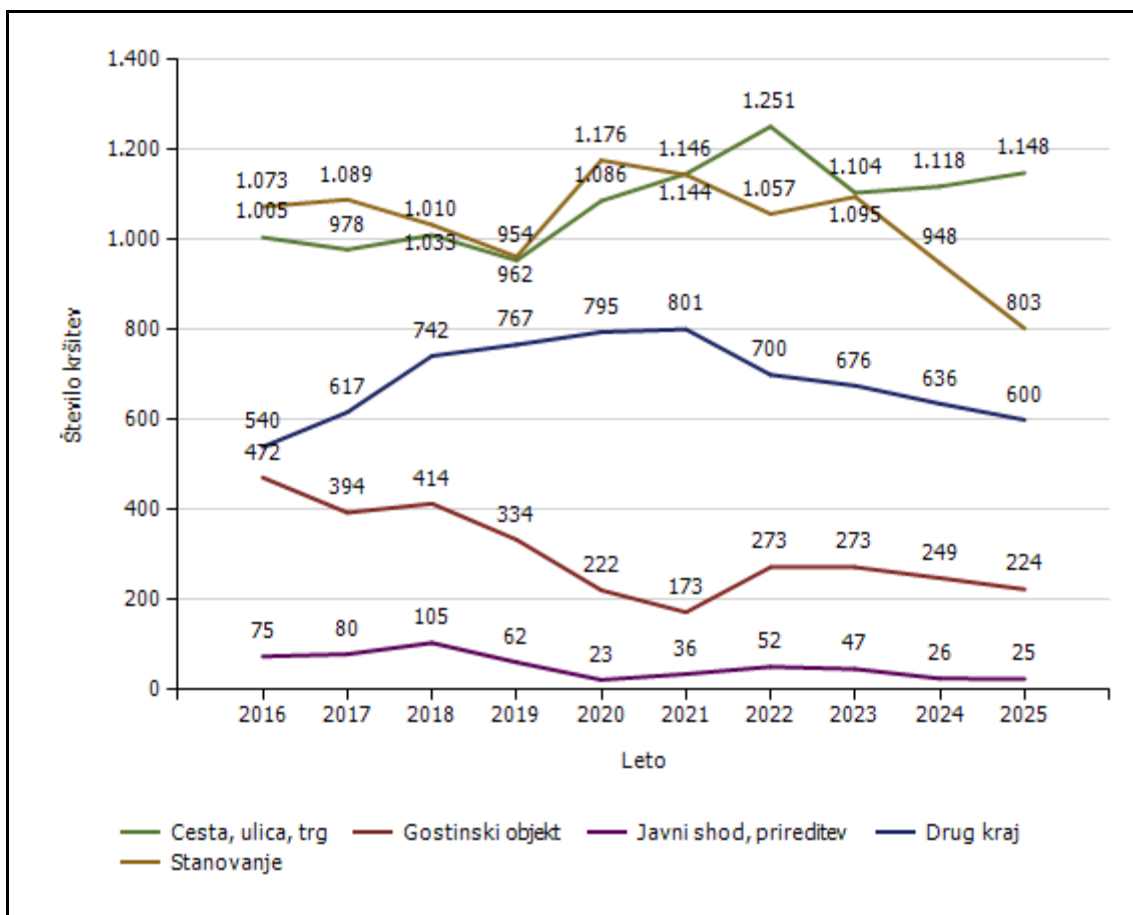
Število kršitev Zakona o varstvu javnega reda in miru

	Število kršitev									
	2016	2017	2018	2019	2020	2021	2022	2023	2024	2025
Izzivanje ali spodbujanje k pretepu [6/1 ZJRM-1]	1.009	1.048	1.074	1.062	1.077	1.055	1.123	1.078	1.037	893
Nasilje v družini [6/4 ZJRM-1 v povezavi s 6/1, 6/2 in 6/3 ZJRM-1]	487	519	525	514	520	476	502	531	523	440
Neupoštevanje odredbe uradne osebe [22/1 ZJRM-1]	258	247	246	239	271	292	287	256	262	255
Povzročanje hrupa z akustičnimi aparati [8/2 ZJRM-1]	201	205	233	189	290	339	313	237	220	247
Udarjanje [6/2 ZJRM-1]	400	375	375	284	277	279	303	311	259	234
Nedostojno vedenje do uradne osebe [7/2 ZJRM-1]	235	240	255	236	263	292	244	225	213	208
Prepiranje, vpitje ali nedostojno vedenje [7/1 ZJRM-1]	150	151	172	153	120	120	148	130	118	148
Motenje nočnega miru s hrupom [8/1 ZJRM-1]	109	113	89	144	189	168	158	153	110	103
Vsiljivo ali žaljivo nadlegovanje z beračenjem na javnem kraju [9 ZJRM-1]	79	34	38	41	62	20	42	58	45	38
Prenočevanje na javnem kraju [10 ZJRM-1]	2	23	29	23	30	30	16	11	19	36
Pretepanje [6/3 ZJRM-1]	44	32	54	20	20	35	18	28	27	19
Vzbujanje nestrpnosti [20 ZJRM-1]	6	7	13	12	17	10	12	17	14	18
Vandalizem [16 ZJRM-1]	14	13	6	6	11	7	14	4	4	5
Prepoved zadrževanja mlajšim od 16 let v gost. obr. na prir.			2		1		1			
Druge kršitve	171	151	193	156	154	177	152	156	126	156
Skupaj	3.165	3.158	3.304	3.079	3.302	3.300	3.333	3.195	2.977	2.800

Število kršitev Zakona o varstvu javnega reda in miru [najpogostejših 5]



Kraj in število kršitev Zakona o varstvu javnega reda in miru



Kraj kršitve	Število kršitev									
	2016	2017	2018	2019	2020	2021	2022	2023	2024	2025
Cesta, ulica, trg	1.005	978	1.010	954	1.086	1.146	1.251	1.104	1.118	1.148
Stanovanje	1.073	1.089	1.033	962	1.176	1.144	1.057	1.095	948	803
Gostinski objekt	472	394	414	334	222	173	273	273	249	224
Javni shod, prireditev	75	80	105	62	23	36	52	47	26	25
Drug kraj	540	617	742	767	795	801	700	676	636	600
Skupaj	3.165	3.158	3.304	3.079	3.302	3.300	3.333	3.195	2.977	2.800

Zaseženo orožje

Vrsta orožja	Merska enota	2016	2017	2018	2019	2020	2021	2022	2023	2024	2025
Bomba	Kosi	1	36	2	2	1			3		2
Deli orožja	Kosi	31	31	9	2	2	7	2	13	1	
Drugo orožje	Kosi	2	2	7	1	3	3	2	5	1	1
Eksploziv	Grami	213	184	2.083	500		1		65		271
Hladno orožje	Kosi	101	331	242	159	179	89	30	53	47	43
Lovsko orožje	Kosi	6	42	18	13	11	1	2	11	5	3
Lovsko strelivo	Kosi	220	5.006	201	383	308	314	1	241	327	10
Manevrski naboji	Kosi	46		76	1		21		50		
Minsko eksplozivno sredstvo	Kosi		2						2		
Ostro strelivo	Kosi	6.153	2.650	1.892	1.567	1.719	3.435	884	8.057	1.584	1.021
Pištola	Kosi	19	34	27	14	13	8	8	30	15	4
Plinsko orožje	Kosi	12	19	13	7	10	5	7	7	4	5
Plinsko strelivo	Kosi	101	209	93	33	67	124	18	62		29
Puška	Kosi	17	7	17	7	4	2	1	7		
Vžigalna vrvica	Metri			10		53					
Vžigalnik	Kosi	1		22		1				1	2
Zračno orožje	Kosi	10	8	9	11	6	6	3	5	3	4

Najdeno orožje

Vrsta orožja	Merska enota	2017	2018	2019	2020	2021	2022	2023	2024	2025
Bomba	Kosi			3	1	1	28	1	3	
Deli orožja	Kosi		1	4	1				7	
Drugo orožje	Kosi								1	
Eksploziv	Kosi			1.250						
Hladno orožje	Kosi			2	1					
Lovsko orožje	Kosi	2		3	2	1	2		1	3
Lovsko strelivo	Kosi			203	12					6
Ostro strelivo	Kosi	21	253	2.695	484	500	9	391	118	346
Pištola	Kosi	1	2	28	4	10	6	8	2	7
Plinsko orožje	Kosi			1	1		4	3		1
Plinsko strelivo	Kosi			27	2	18		4		6
Puška	Kosi		4	3		3	2		2	
Zračno orožje	Kosi	1		3		3				

Dogodki, povezani z orožjem

Vrsta dogodka	Število dogodkov									
	2016	2017	2018	2019	2020	2021	2022	2023	2024	2025
Najdena neeksplozivna ubojna sredstva (NUS)*			8	10	6	13	9	11	7	14
Opravljeni nadzori pri lovcih na skupnem lovu*			8	44	43	60	44	64	89	60
Opravljeni nadzori v strelskih društvih*				4	4	12	10	16	7	14
Opravljeni nadzori, kjer se hrani orožje*			1	5	8	21	10	21	21	21
Pobude za uvedbo upravnega postopka za odvzem orožja	14	21	22	16	20	16	23	19	14	16
Poškodbe z orožjem		1	2	6		2				

* Podatki se vnašajo in prikazujejo od leta 2018.

Ukrepi policistov zaradi prekrškov

Vrsta ukrepa	Število ukrepov										Sparkline
	2016	2017	2018	2019	2020	2021	2022	2023	2024	2025	
Pridržane osebe											
do 12 ur zaradi motenja ali ogrožanja javnega reda [prva alineja 64/1 ZNPPol]	18	39	14	11	9	12	6	7	26	5	
do 12 ur zaradi kršitve prepovedi približevanja [druga alineja 64/1 ZNPPol]	4	7	2	7	2	2		8	2	10	
do 12 ur zaradi kršitve prepovedi udeležbe na športnih prireditvah [tretja alineja 64/1 ZNPPol]							1				
pridržane s privedbo [110/2 čl. ZP-1]	14	18	14	30	13	26	23	39	23	21	
pridržane do streznitve [109/2 čl. ZP-1]	174	164	143	149	153	175	182	176	162	158	
Opravljene preiskave											
Hišne	27	31	23	25	30	24	22	17	22	18	
Osebne	1		1			1	2	3	4		
Privedbe z odredbo											
Število privedb na zahtevo ostalih pooblaščenih služb	7	1	0	0	0	2	2	0	0	0	
Število privedb na zahtevo	4	3	1	3	3	1	0	2	0	2	

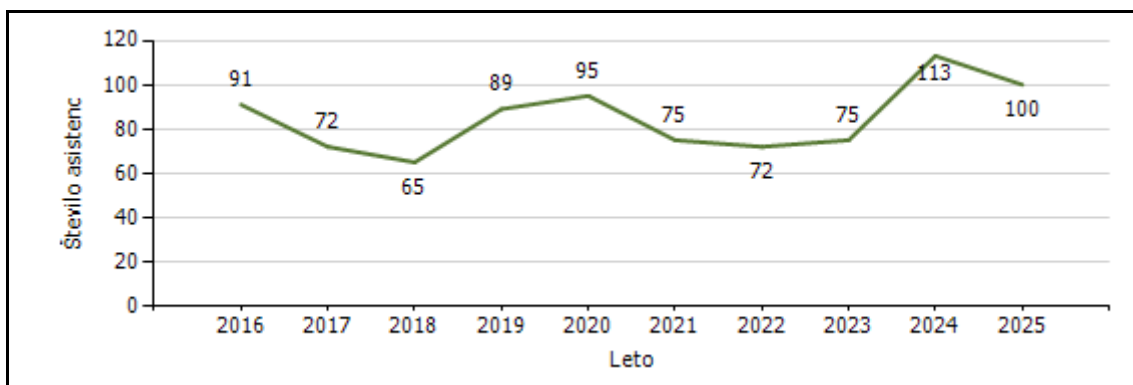
inšpekcijskih služb												
Število privedb na zahtevo upravnih organov	8	1	0	0	1	1	0	2	0	0		
Število privedb na zahtevo sodišča	700	647	573	536	366	534	486	371	376	386		
Drugi ukrepi												
Neuspešne hišne preiskave	22	36	17	7	14	6	7	10	7	10		
Intervencije	5.962	5.896	5.725	5.621	6.383	5.815	5.595	5.834	5.734	5.851		
Prepovedi približevanja po ZNPPol	228	233	270	294	233	202	193	221	213	225		
Prepoved udeležbe na športnih prireditvah	7	9	7	9	5	3	7	3	1	3		

Nesreče in drugi dogodki

Vrsta dogodka	Število dogodkov									
	2016	2017	2018	2019	2020	2021	2022	2023	2024	2025
Požar	203	214	137	196	179	206	240	193	173	187
Delovna nezgoda ali nesreča pri delu	89	112	147	145	108	170	189	157	157	155
Poskus samomora	74	71	94	62	103	103	97	121	151	131
Samomor	58	81	58	64	64	69	53	63	60	66
Nesreča pri športu ali rekreaciji*			12	8	13	47	30	16	31	38
Iskalna akcija	21	10	12	12	24	40	31	34	23	33
Gorska nesreča				7	10	15	6	17	8	14
Nesreča na smučišču		7	8	7	10	19	12	7	8	12
Utopitev					1	1	2	2	3	4
Onesnaženje ali ogrožanje okolja	1	6	4	7	5	8	4	2	2	3
Eksplozija*			1		1	1		2		1
Nesreča ali izredni dogodek v železniškem prometu	1	1	3	1	1	3	1	1	1	1
Nesreča na žičnici*									2	1
Najden sumljiv predmet ali snov*		1	4	4	2	6	2	2	2	1
Nesreča v zračnem prostoru	2		1	1	2	3	2		2	
Nesreča na vodi				1		1				

* Podatki se vnašajo in prikazujejo od leta 2017.

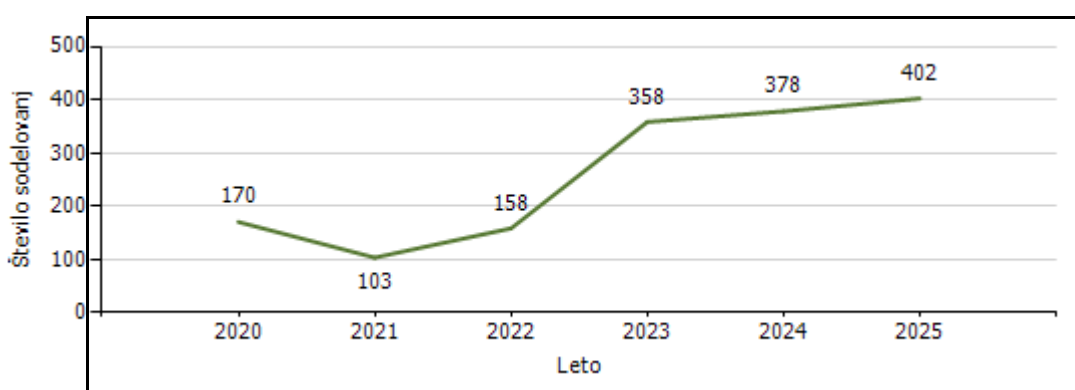
Pomoč policije upravičencem [policijska asistenca]



Pomoč policije po vrsti upravičenca

	Število asistenc									
	2016	2017	2018	2019	2020	2021	2022	2023	2024	2025
Zdravstvene ustanove	76	65	56	80	83	65	62	62	106	97
Sodišča	8	1	1	3		1	2	1	1	1
Inšpekcijske službe	2	1	1	2	3		2	1		
Centri za socialno delo	1		1	2	5	1		3	2	2
Drugi upravičenci	4	5	6	2	4	8	6	8	4	
Skupaj	91	72	65	89	95	75	72	75	113	100

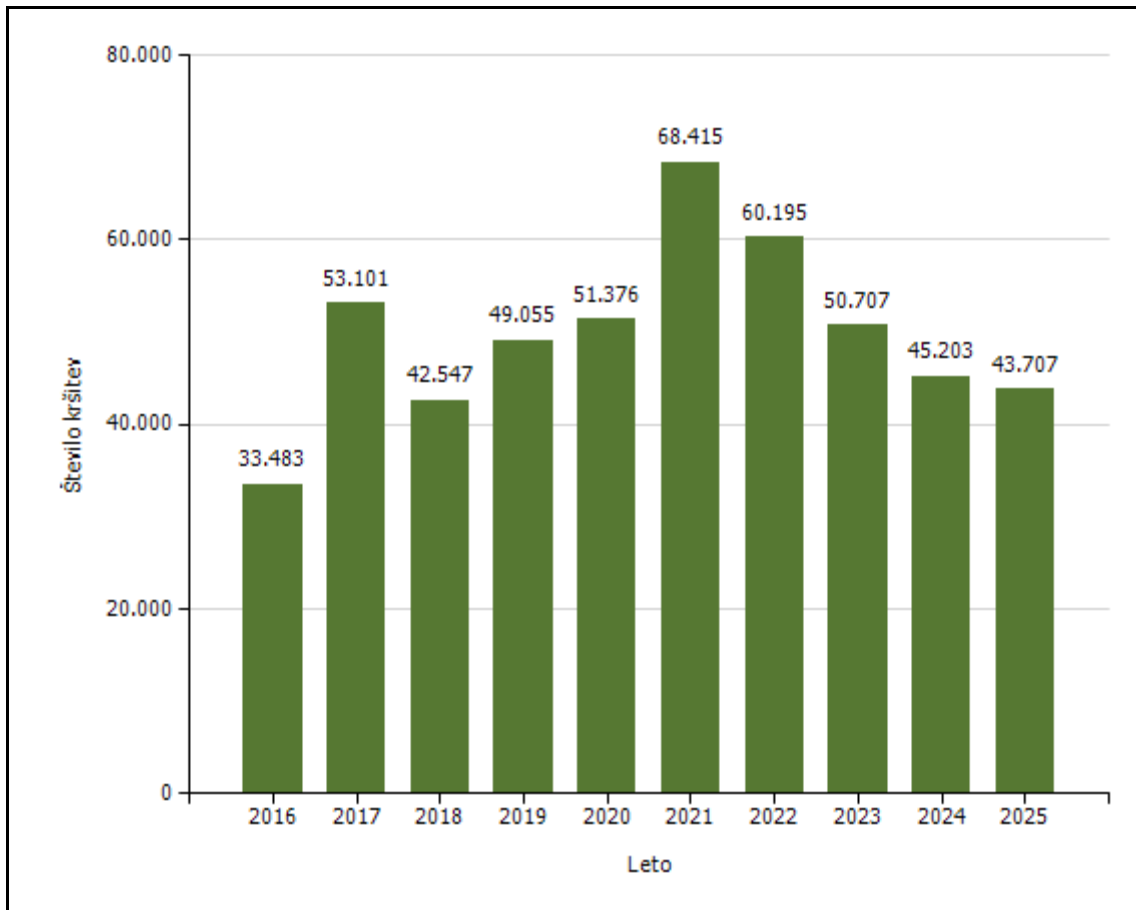
Število sodelovanj policije pri varovanju javnih zbiranj



Vrsta dogodka	Število sodelovanj					
	2020	2021	2022	2023	2024	2025
Javne prireditve	97	63	154	339	339	386
Javni shodi	73	40	4	19	39	16
Skupaj	170	103	158	358	378	402

ZAGOTAVLJANJE VARNOSTI CESTNEGA PROMETA

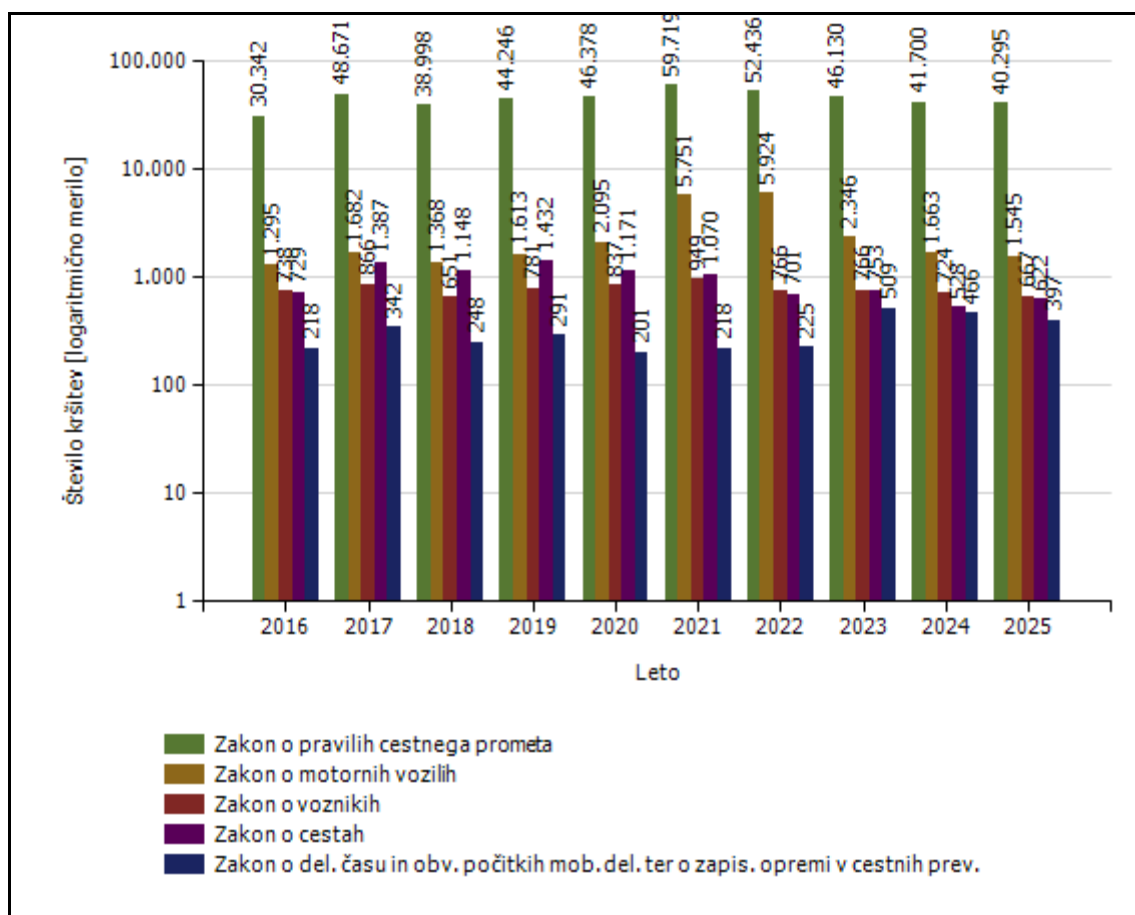
Število kršitev, ugotovljenih pri nadzoru cestnega prometa



Število kršitev, ugotovljenih pri nadzoru cestnega prometa, po enotah

Enota, ki je kršitev obravnavala	Število kršitev									
	2016	2017	2018	2019	2020	2021	2022	2023	2024	2025
PMP Gruškovje	207	314	174	615	670	1.062	435			
PMP Središče ob Dravi	54	104	64	62	48	46	129			
PMP Zavrč	87	181	92	99	61	55	60			
PP Gorišnica	2.105	2.959	2.356	3.146	2.835	4.963	5.204	3.388	2.494	2.159
PP Lenart	1.598	2.200	1.826	1.699	2.053	2.790	2.504	2.603	2.323	2.018
PP Maribor I	2.244	4.020	3.464	3.459	3.019	4.092	4.077	4.565	3.254	3.392
PP Maribor II	3.549	5.761	4.934	4.736	5.454	6.516	5.814	4.373	4.111	4.335
PP Ormož	1.901	2.787	2.141	2.509	2.590	4.390	4.072	2.311	1.772	2.083
PP Podlehnik	1.314	1.964	1.655	1.803	1.961	2.732	2.424	1.641	1.377	1.492
PP Ptuj	2.804	4.093	3.476	4.924	5.292	8.094	7.004	6.275	5.778	5.381
PP Rače	1.598	2.477	1.956	2.570	2.653	2.959	2.482	1.646	1.557	1.537
PP Ruše	1.786	2.628	2.394	2.684	2.828	3.875	3.199	1.924	1.618	1.773
PP Slovenska Bistrica	1.704	3.034	2.574	2.744	2.834	3.545	3.105	2.356	2.284	1.977
PP Šentilj	1.188	2.082	1.442	2.050	2.357	2.687	2.037	2.094	1.382	1.210
PP VSPK MB	179	304	236	185	228	242	242	204	249	126
PPIU PU Maribor	159	169	198	145	209	302	346	634	284	302
PPP Maribor	11.006	18.024	13.565	15.625	16.284	20.062	17.059	16.689	16.720	15.917
Sektor unif.poli.Maribor								4		
SKP MB						3	2			5
Skupaj	33.483	53.101	42.547	49.055	51.376	68.415	60.195	50.707	45.203	43.707

Število kršitev, ugotovljenih pri nadzoru cestnega prometa [po zakonih; najpogostejših]



Število kršitev, ugotovljenih pri nadzoru cestnega prometa [po zakonih]

Zakon	Število kršitev									
	2016	2017	2018	2019	2020	2021	2022	2023	2024	2025
Zakon o pravilih cestnega prometa	30.342	48.671	38.998	44.246	46.378	59.719	52.436	46.130	41.700	40.295
Zakon o motornih vozilih	1.295	1.682	1.368	1.613	2.095	5.751	5.924	2.346	1.663	1.545
Zakon o voznikih	738	866	651	781	837	949	766	766	724	667
Zakon o cestah	729	1.387	1.148	1.432	1.171	1.070	701	753	528	622
Zakon o del. času in obv. počitkih mob. del. ter o zapis. opremi v cestnih prev.	218	342	248	291	201	218	225	509	466	397
Zakon o obveznih zavarovanjih v prometu	103	94	77	97	137	114	82	97	72	102
Zakon o cestninjenju	49	52	45	591	548	588	54	96	41	72
Zakon o prevozu nevarnega blaga	2	4	3	4	6	6	4	5	6	4
Zakon o prevozih v cestnem prometu	5	3	9		3		3	5	3	3
Drugi zakoni	2									
Skupaj	33.483	53.101	42.547	49.055	51.376	68.415	60.195	50.707	45.203	43.707

Najpogostejši ukrepi pri nadzoru cestnega prometa

Vrsta ukrepa	Število ukrepov										Sparkline	
	2016	2017	2018	2019	2020	2021	2022	2023	2024	2025		
Število odrejenih alkotestov												
- skupaj	57.996	84.583	73.654	84.052	82.747	86.965	83.146	96.414	92.437	87.832		
- pozitiven	1.692	2.083	1.789	1.932	1.807	1.981	2.071	1.882	1.720	1.599		
- negativen	56.236	82.408	71.707	82.058	80.887	84.917	81.011	94.449	90.667	86.188		
- odklonjen	54	61	48	50	42	61	50	38	40	40		
Število odrejenih strokovnih pregledov zaradi alkohola												
- skupaj	212	242	160	160	160	154	163	131	153	135		
- pozitiven	77	91	77	67	77	74	81	65	84	74		
- negativen	103	123	47	59	49	47	45	37	35	31		
- odklonjen	25	18	23	15	21	23	26	21	23	13		
Število odrejenih etilometrov												
- skupaj	2	10	11	12	3	1	16	22	34	48		
- pozitiven		1	5	2	1			7	12	31		
- negativen	1	2	3	9		1	15	13	19	14		
- odklonjen	1	4	1	1	2		1	2	3	3		
Število odrejenih strokovnih pregledov zaradi prepovedanih drog												
- skupaj	139	160	125	161	201	162	132	156	144	176		
- pozitiven (kri/slina)	42	38	24	35	34	27	23	24	43	30		
- negativen (kri/slina)	46	64	45	60	64	49	43	49	45	29		
- odklonjen (kri/slina)	43	49	46	53	95	76	58	68	44	95		
- pozitiven (urin)	20	19	12	25	23	14	15	7	14	14		
- negativen (urin)	17	22	21	30	29	14	12	16	12	5		
- odklonjen (urin)	13	11	9	21	34	19	23	30	15	42		
Število pridržanih do iztreznitve												
- skupaj	42	39	50	72	83	103	126	153	98	95		
- po ZPrCP	30	22	37	41	69	78	105	118	74	72		

- po ZP1	12	17	13	31	14	25	21	35	24	23	
Število privedb na oddelke za prekrške na okrajnih sodiščih											
	14	19	13	16	9	7	12	15	8	4	
Začasni odvzem voznškega dovoljenja (22. člen ZPrCP)											
	653	849	756	890	754	724	773	648	545	522	
Število zasegov motornih vozil											
- skupaj	410	539	446	544	577	538	420	458	409	435	
- po ZPrCP - koles z motorjem, motornih koles	25	38	29	25	38	44	36	43	34	87	
- po ZPrCP - ostalih motornih vozil	377	482	402	473	507	483	346	380	350	304	
- po ZP1 - koles z motorjem, motornih koles	6	11	10	32	21	10	19	17	14	44	
- po ZP1 - ostalih motornih vozil	2	8	5	14	11	1	19	18	11		

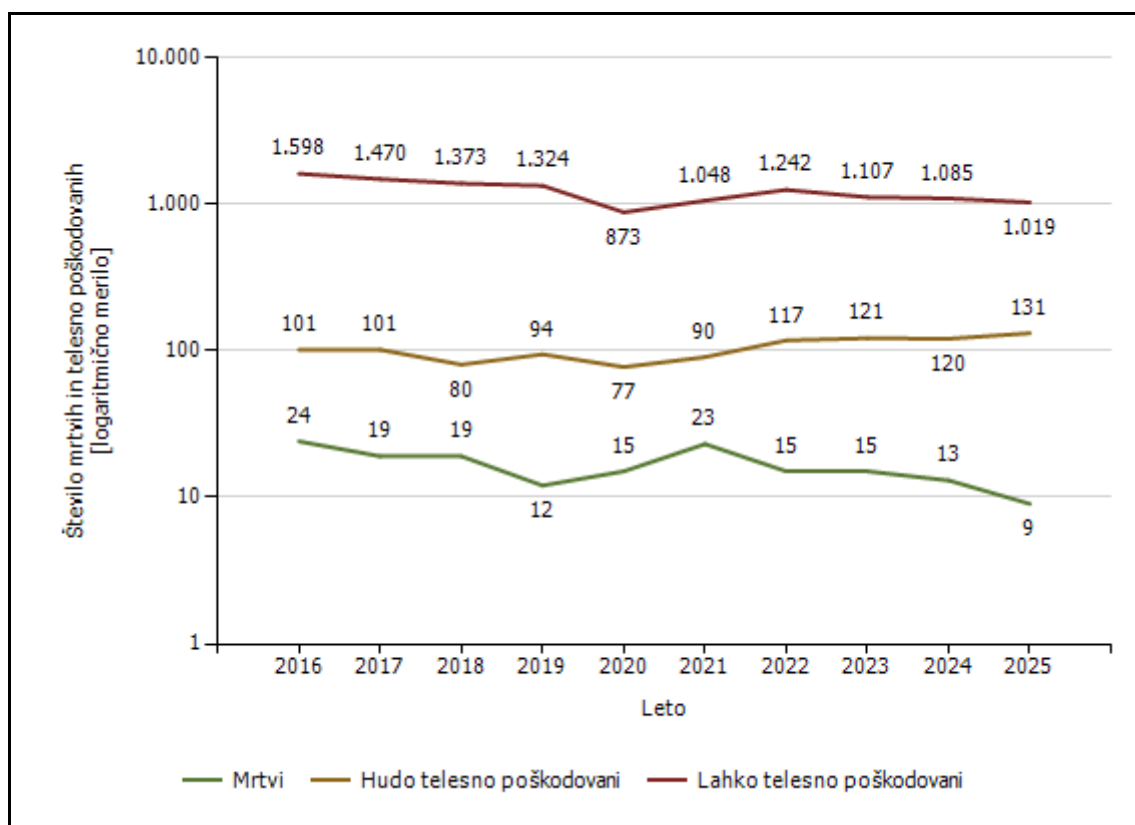
Prometne nesreče [enota storitve]

Vrsta prometne nesreče	Število prometnih nesreč										
	2016	2017	2018	2019	2020	2021	2022	2023	2024	2025	
S smrtnim izidom	22	18	17	12	14	23	13	14	12	9	
S telesnimi poškodbami	1.238	1.164	1.099	1.082	774	903	1.026	965	956	934	
Z materialno škodo	2.285	2.331	2.599	2.529	2.113	2.487	2.520	2.696	2.663	2.742	
Vse nesreče	3.545	3.513	3.715	3.623	2.901	3.413	3.559	3.675	3.631	3.685	

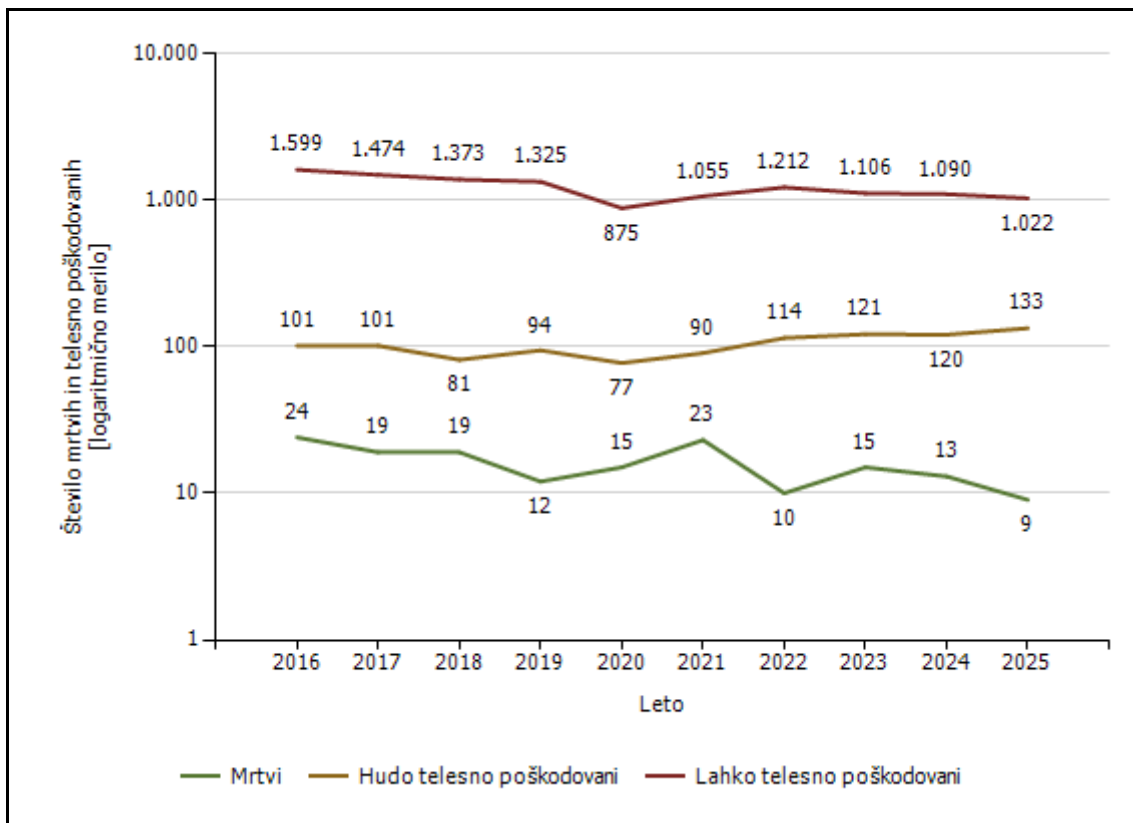
Prometne nesreče [enota obravnave]

Vrsta prometne nesreče	Število prometnih nesreč									
	2016	2017	2018	2019	2020	2021	2022	2023	2024	2025
S smrtnim izidom	22	18	17	12	14	23	9	14	12	9
S telesnimi poškodbami	1.239	1.167	1.100	1.084	776	909	1.013	964	957	938
Z materialno škodo	2.289	2.333	2.596	2.528	2.112	2.491	2.443	2.700	2.672	2.744
Vse nesreče	3.550	3.518	3.713	3.624	2.902	3.423	3.465	3.678	3.641	3.691

Mrtvi in poškodovani v prometnih nesrečah [enota storitve]



Mrtvi in poškodovani v prometnih nesrečah [enota obravnave]



Prometne nesreče [enota storitve]

Območje, na katerem se je zgodila prometna nesreča	Število prometnih nesreč									
	2016	2017	2018	2019	2020	2021	2022	2023	2024	2025
PP Gorišnica	45	48	54	61	44	56	50	51	70	60
PP Lenart	203	168	203	179	135	167	172	159	169	169
PP Maribor I	431	359	386	390	320	426	429	399	392	384
PP Maribor II	1.072	1.052	1.137	1.211	913	1.116	1.127	1.215	1.119	1.179
PP Ormož	92	129	167	146	127	122	109	78	101	116
PP Podlehnik	143	139	132	116	99	122	93	79	108	123
PP Ptuj	609	714	695	580	526	522	640	644	638	603
PP Rače	274	253	262	246	194	250	256	304	300	291
PP Ruše	83	88	94	100	91	97	97	80	90	125
PP Slovenska Bistrica	369	374	380	356	276	351	387	426	417	406
PP Šentilj	224	189	205	238	176	184	199	240	227	229
Skupaj	3.545	3.513	3.715	3.623	2.901	3.413	3.559	3.675	3.631	3.685

Prometne nesreče [enota obravnave]

Enota, ki je obravnavala prometno nesrečo	Število prometnih nesreč									
	2016	2017	2018	2019	2020	2021	2022	2023	2024	2025
PMP Gruškovje	6	10	6	12	11	5	3			
PMP Središče ob Dravi	6	6	1	5	4	3	1			
PMP Zavrč		1		2	1		1			
PP Gorišnica	57	65	67	77	56	77	83	76	85	80
PP Lenart	146	115	128	122	93	108	121	112	116	115
PP Maribor I	174	125	139	135	120	169	182	203	294	246
PP Maribor II	484	497	582	542	394	460	423	574	628	625
PP Ormož	86	122	170	143	123	121	103	79	107	120
PP Podlehnik	120	117	105	86	72	94	82	76	95	113
PP Ptuj	595	675	675	527	499	473	578	583	591	550
PP Rače	145	126	144	156	113	156	167	170	153	169
PP Ruše	81	79	103	113	91	99	98	81	106	126
PP Slovenska Bistrica	298	295	305	262	206	270	287	313	301	287
PP Šentilj	127	94	118	116	96	88	107	122	131	126
PPP Maribor	1.225	1.191	1.170	1.326	1.023	1.300	1.229	1.289	1.034	1.134
Skupaj	3.550	3.518	3.713	3.624	2.902	3.423	3.465	3.678	3.641	3.691

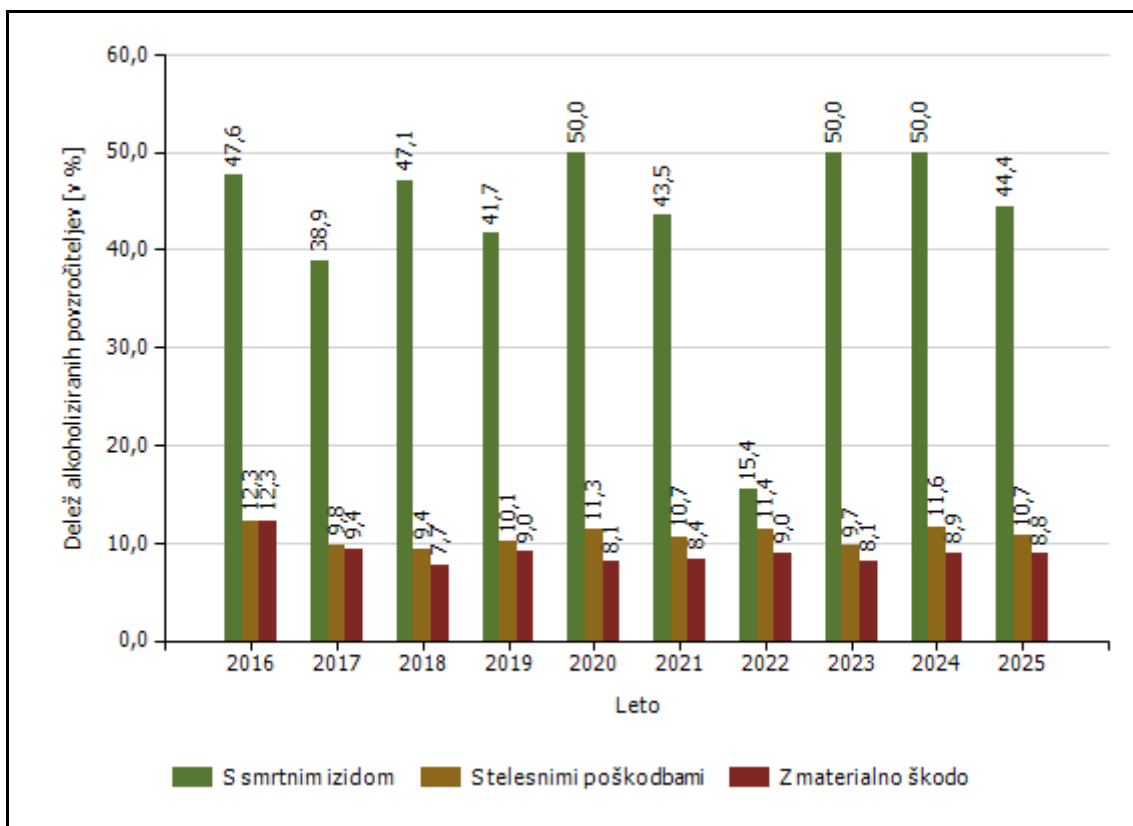
Mrtvi v prometnih nesrečah [enota storitve]

Območje, na katerem se je zgodila prometna nesreča	Število mrtvih									
	2016	2017	2018	2019	2020	2021	2022	2023	2024	2025
PP Gorišnica		1	1							1
PP Lenart		2	1	3	1	1	1	2	3	1
PP Maribor I	1	2	1	1	3			2	1	
PP Maribor II	6	1	3	3	3	1	2	3	1	1
PP Ormož	3				1	2				2
PP Podlehnik	1	1	1			5	2	1		1
PP Ptuj	2	2	5	2	4	6	2	2	4	2
PP Rače	3		2	1	1	1	1		2	
PP Ruše		2	1	1				1		
PP Slovenska Bistrica	6	4	1		2	5	4	2	2	
PP Šentilj	2	4	3	1		2	3	2		1
Skupaj	24	19	19	12	15	23	15	15	13	9

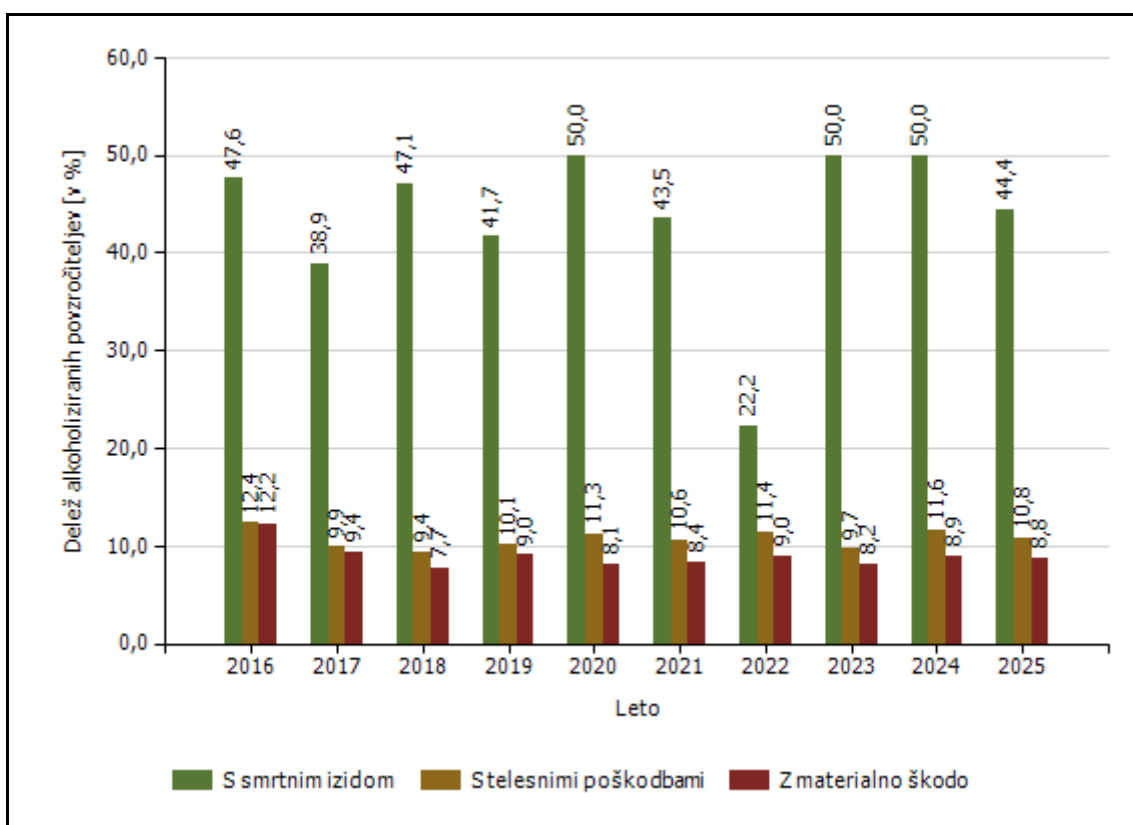
Mrtvi v prometnih nesrečah [enota obravnave]

Enota, ki je obravnavala prometno nesrečo	Število mrtvih									
	2016	2017	2018	2019	2020	2021	2022	2023	2024	2025
PP Ormož										1
PP Podlehnik						1				
PP Ptuj						1				
PPP Maribor	24	19	19	12	15	21	10	15	13	8
Skupaj	24	19	19	12	15	23	10	15	13	9

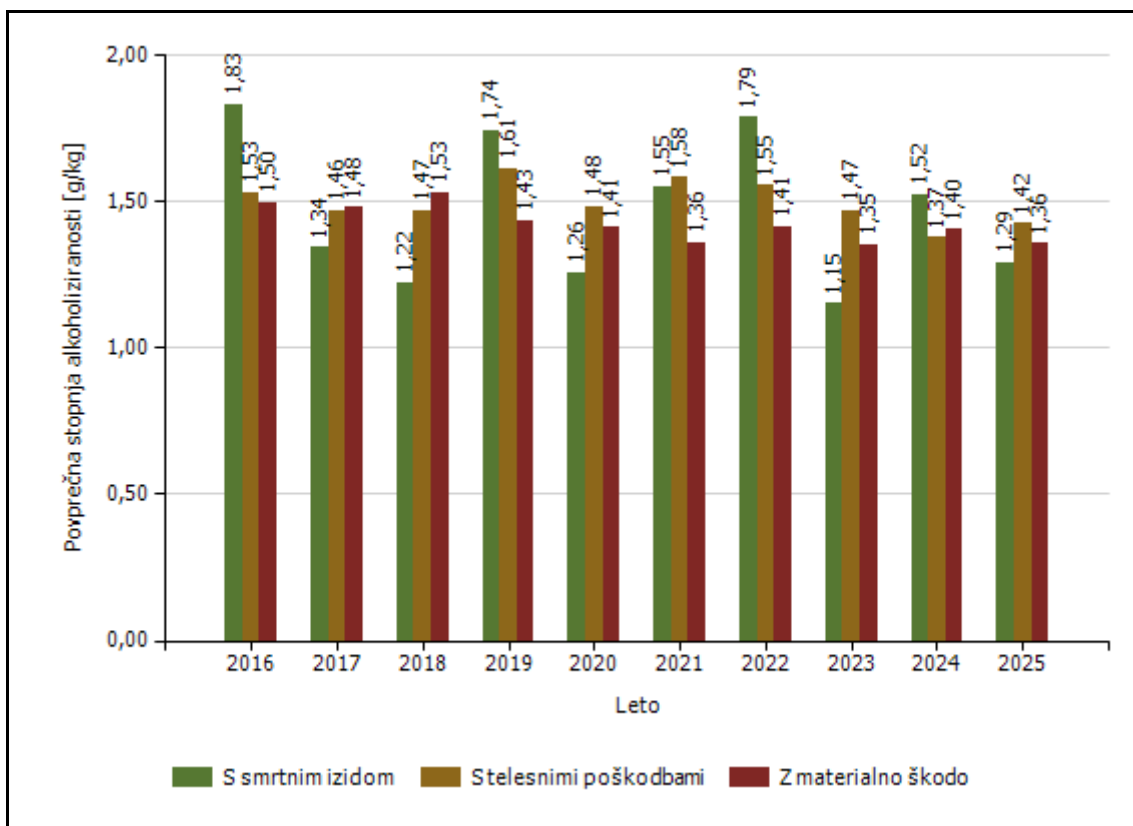
Delež alkoholiziranih povzročiteljev prometnih nesreč [enota storitve]



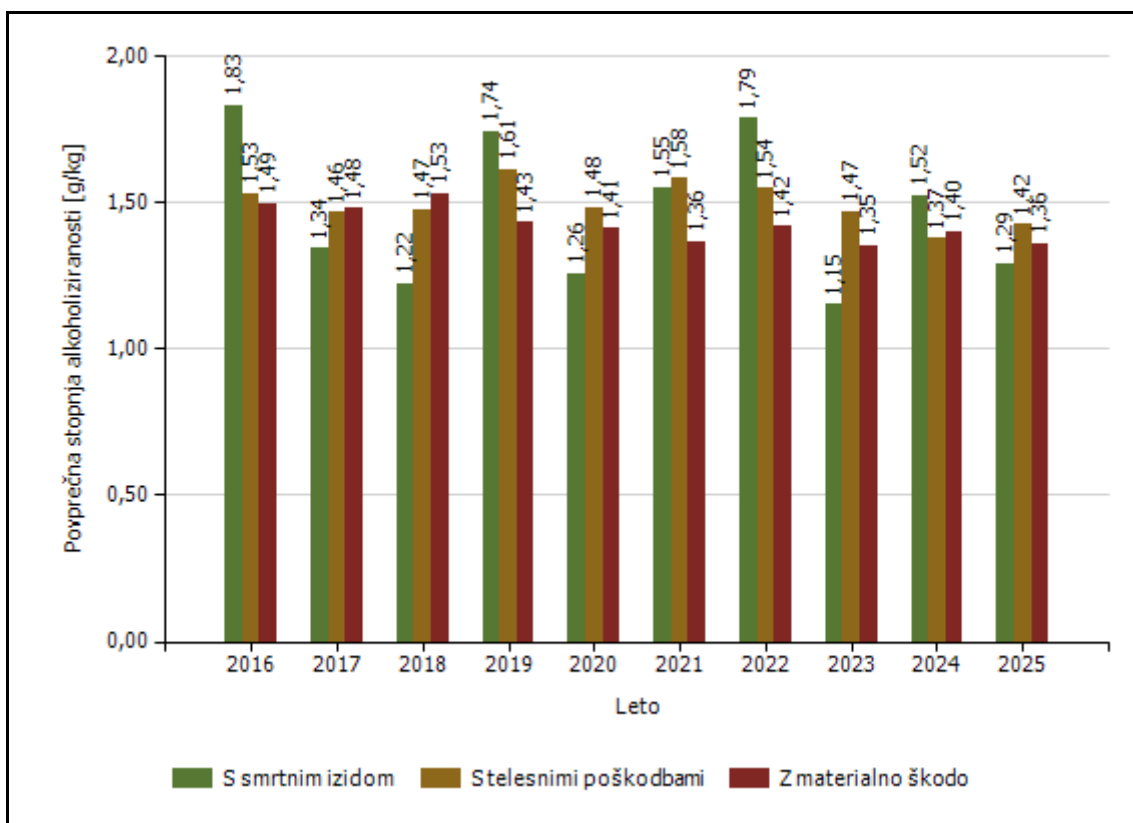
Delež alkoholiziranih povzročiteljev prometnih nesreč [enota obravnave]



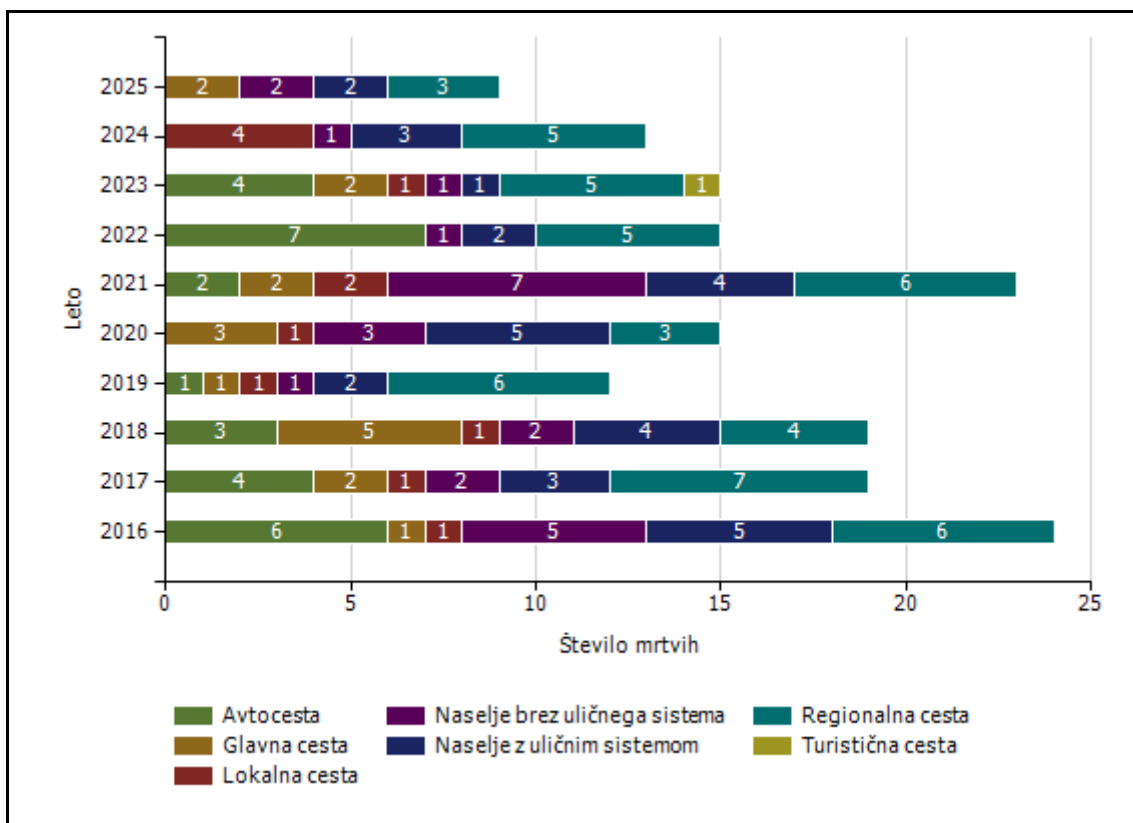
Povprečna stopnja alkoholiziranosti povzročiteljev prometnih nesreč [enota storitve]



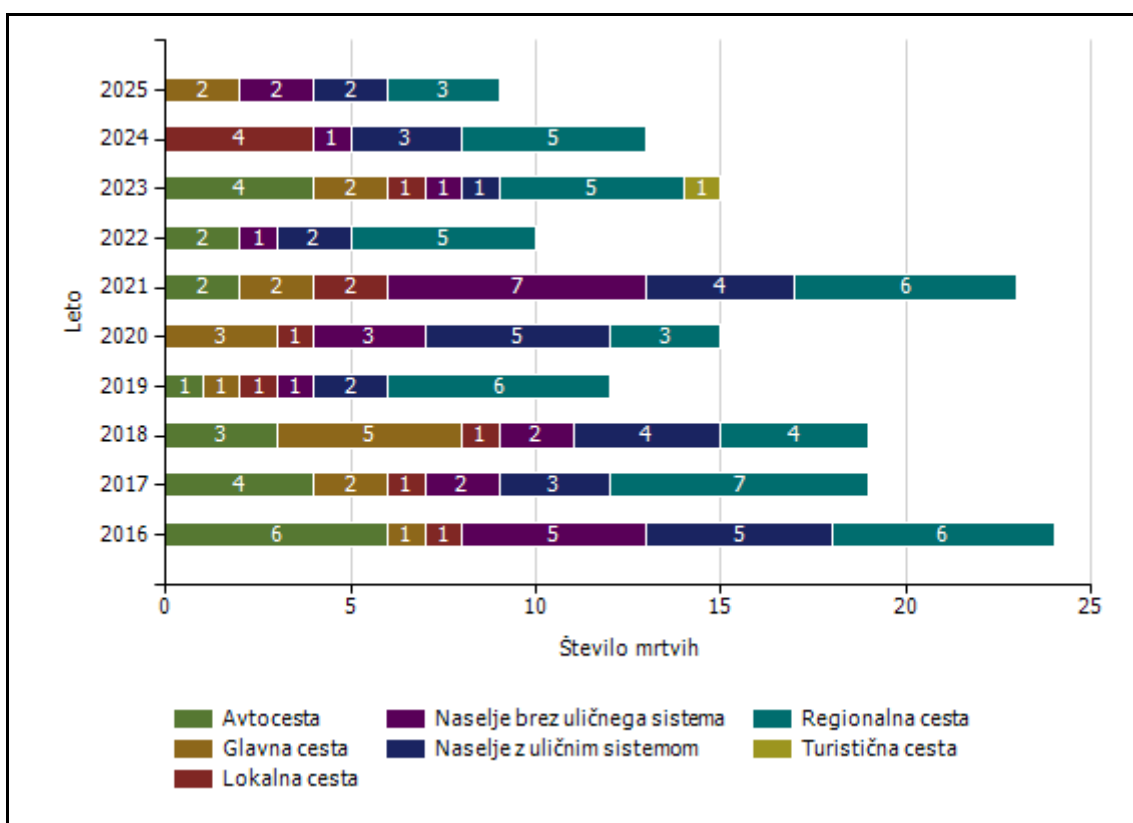
Povprečna stopnja alkoholiziranosti povzročiteljev prometnih nesreč [enota obravnave]



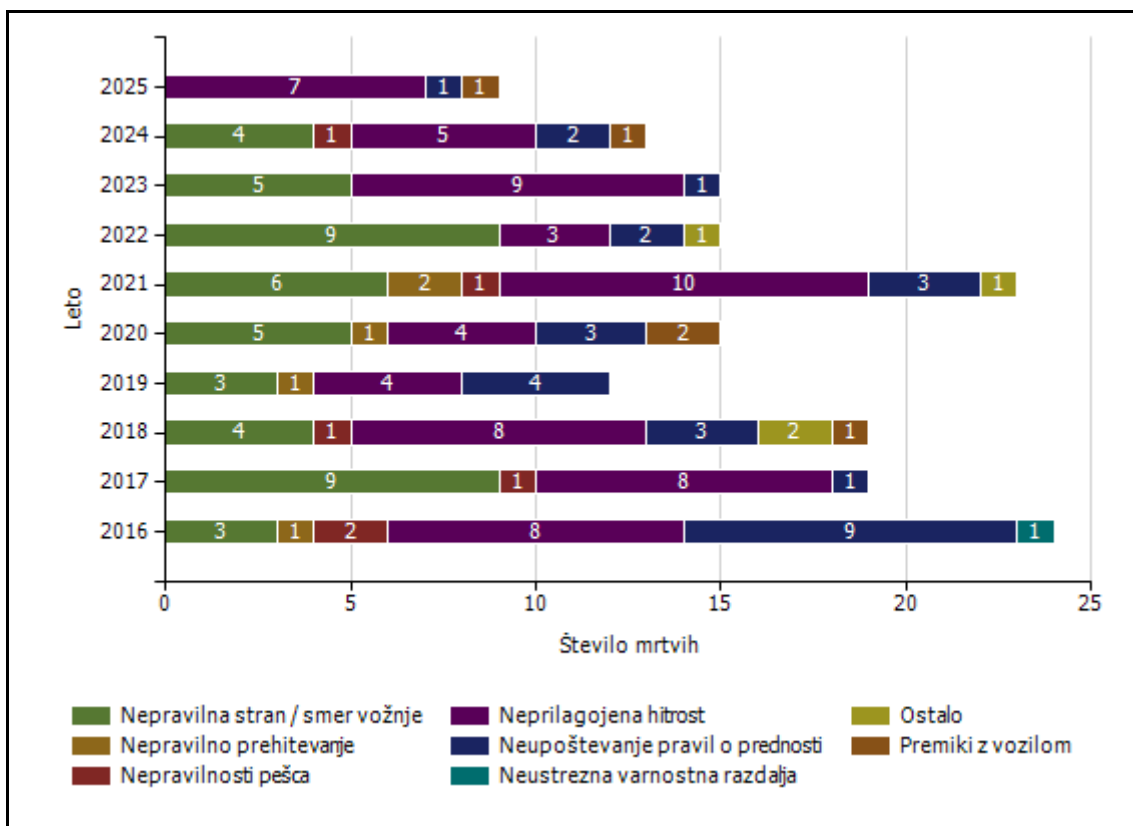
Število mrtvih v prometnih nesrečah glede na vrsto ceste [enota storitve]



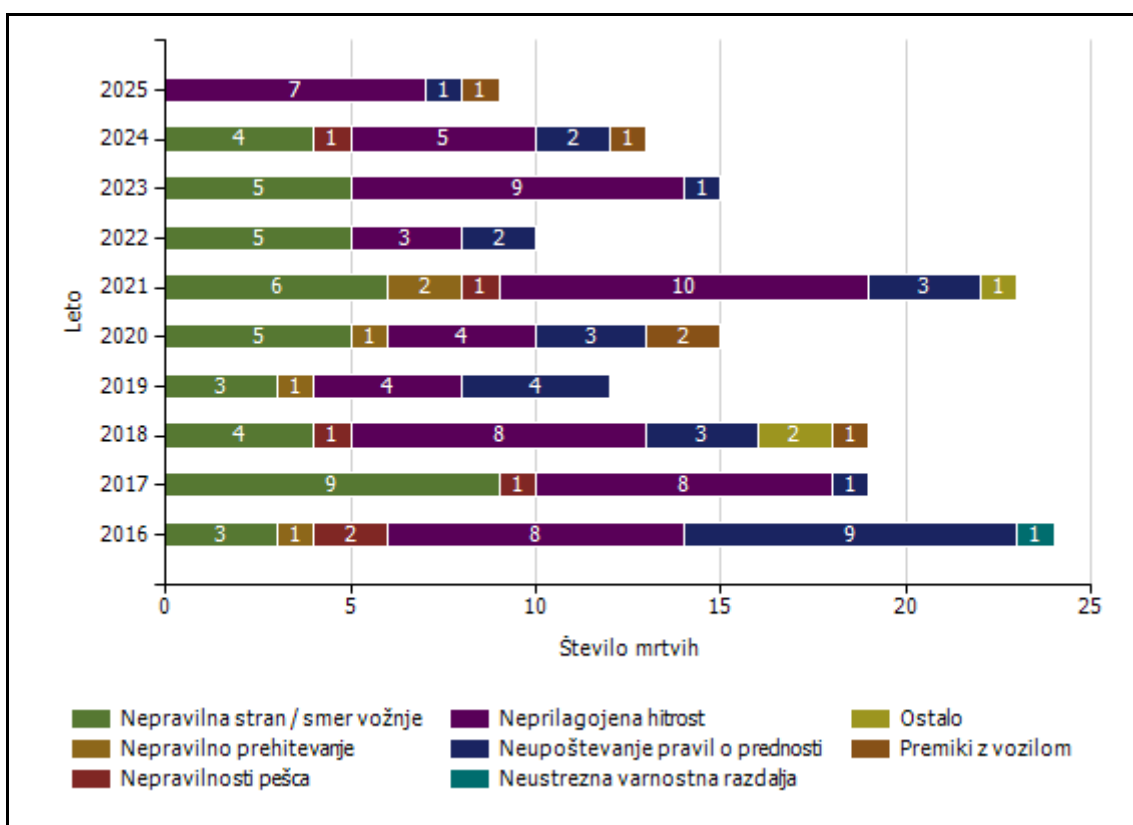
Število mrtvih v prometnih nesrečah glede na vrsto ceste [enota obravnave]



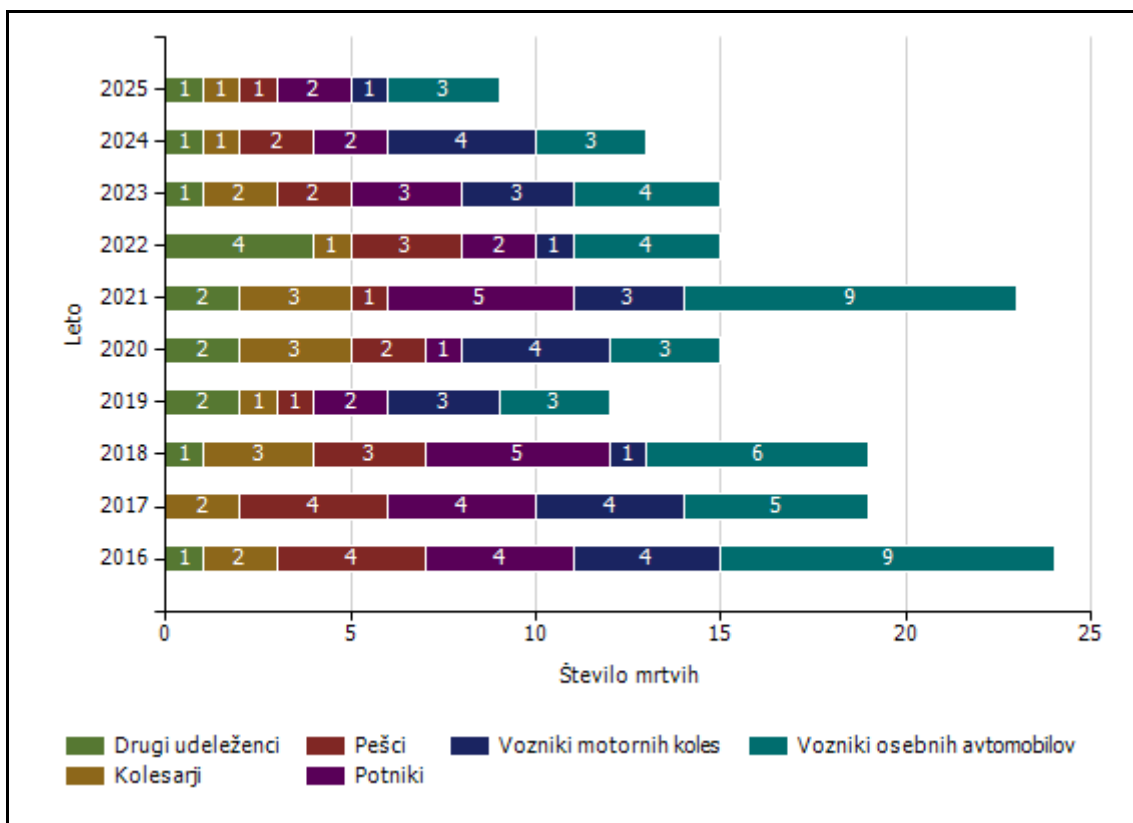
Število mrtvih v prometnih nesrečah glede na vzrok prometne nesreče [enota storitve]



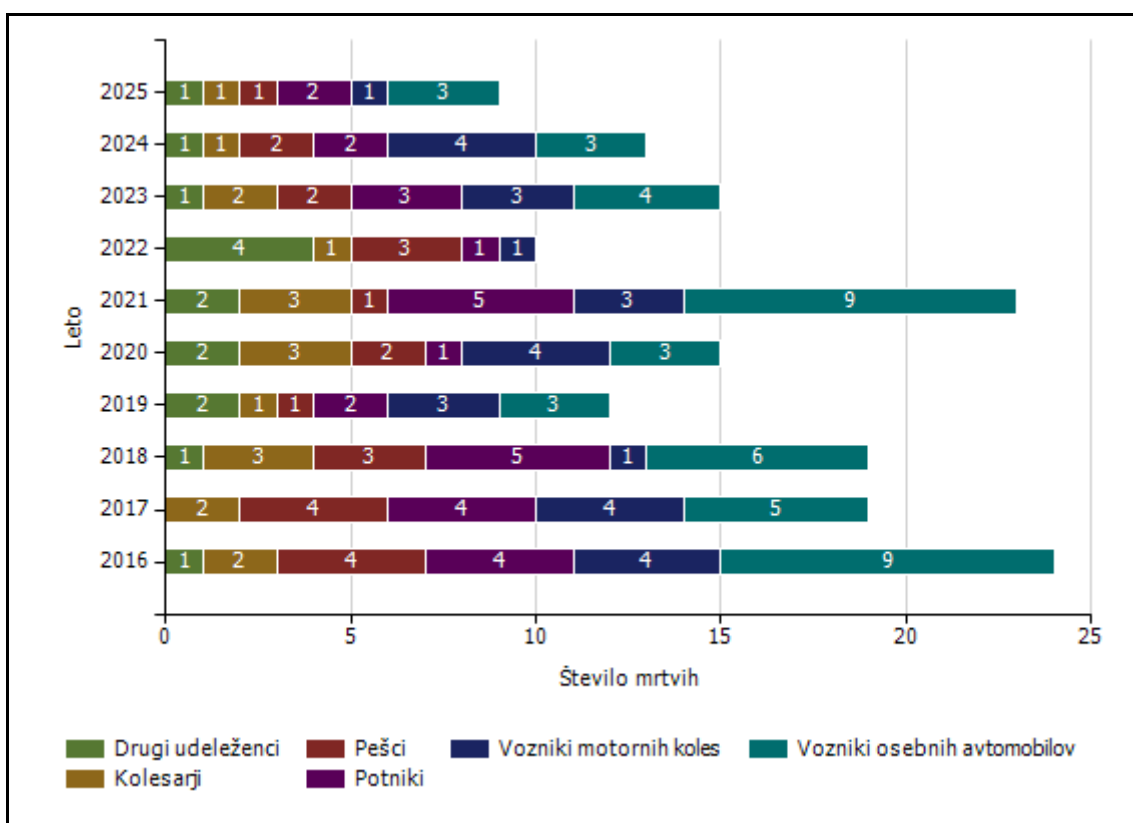
Število mrtvih v prometnih nesrečah glede na vzrok prometne nesreče [enota obravnave]



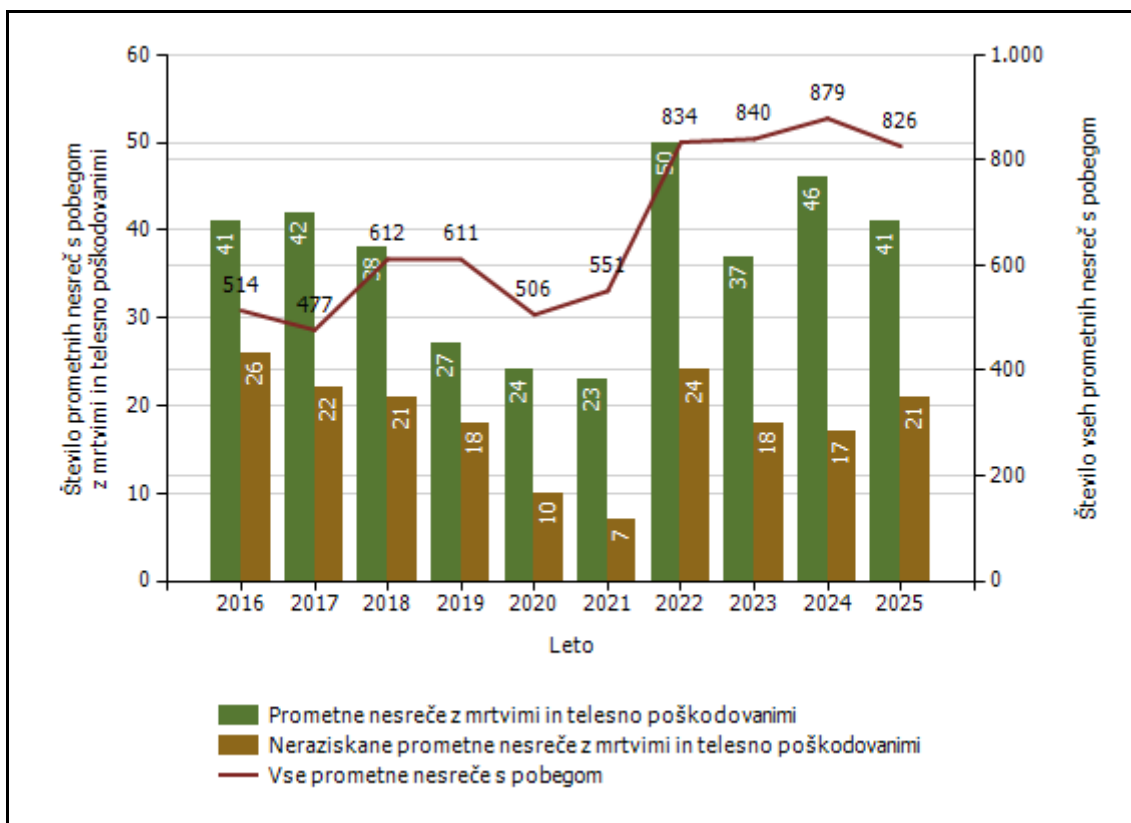
Vrsta udeležencev, umrlih v prometnih nesrečah [enota storitve]



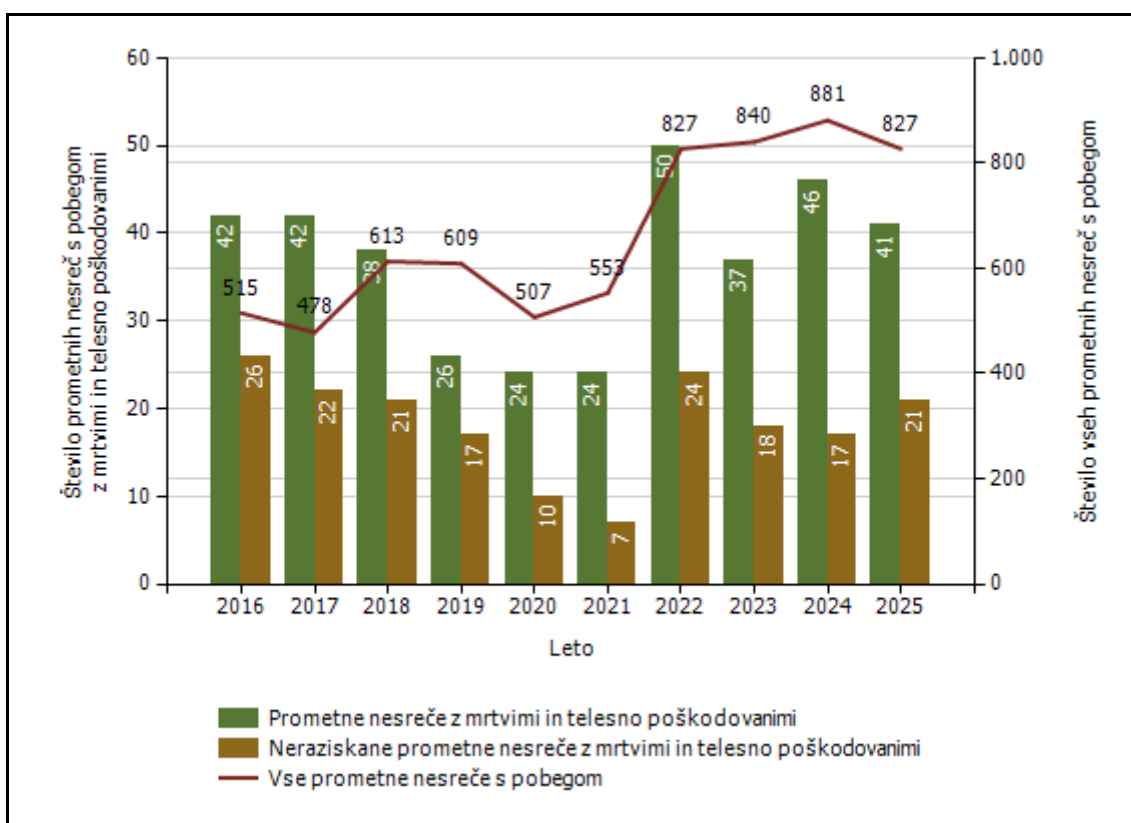
Vrsta udeležencev, umrlih v prometnih nesrečah [enota obravnave]



Število prometnih nesreč s pobegom [enota storitve]

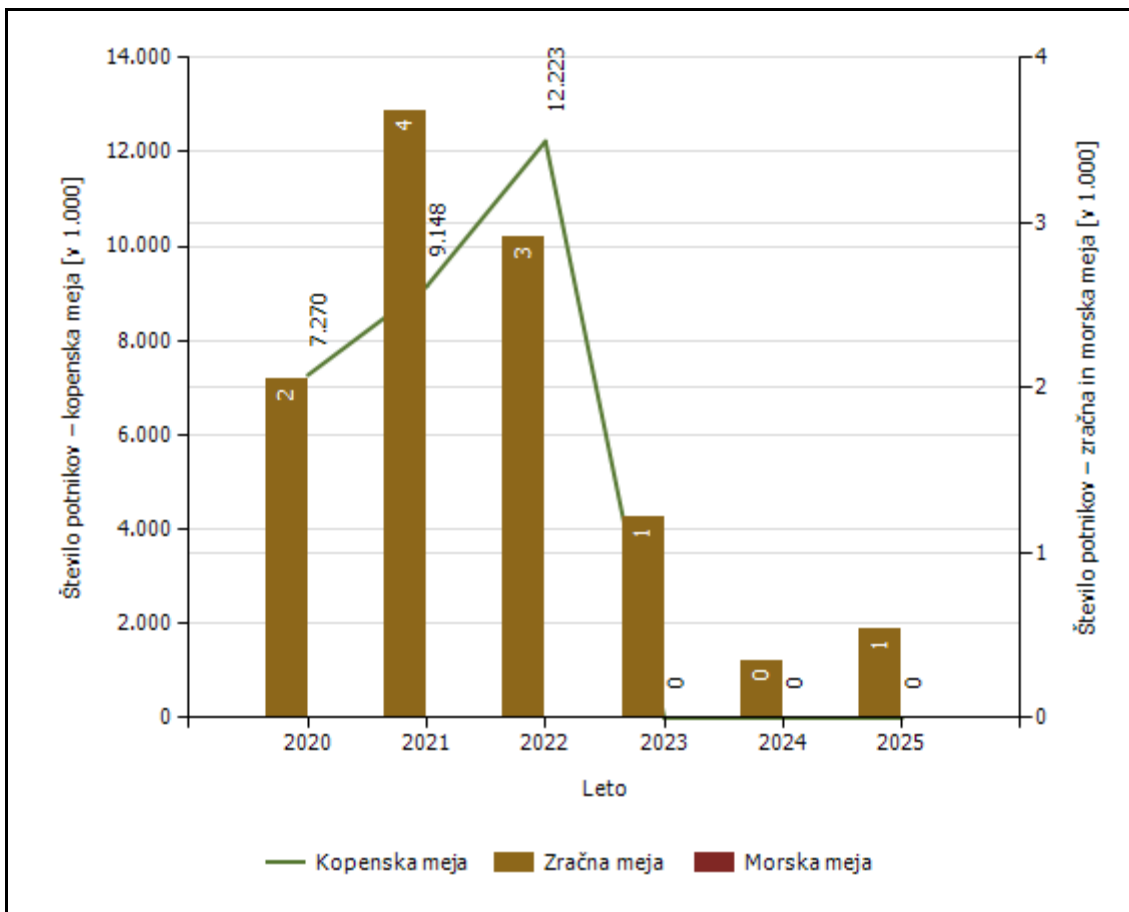


Število prometnih nesreč s pobegom [enota obravnave]



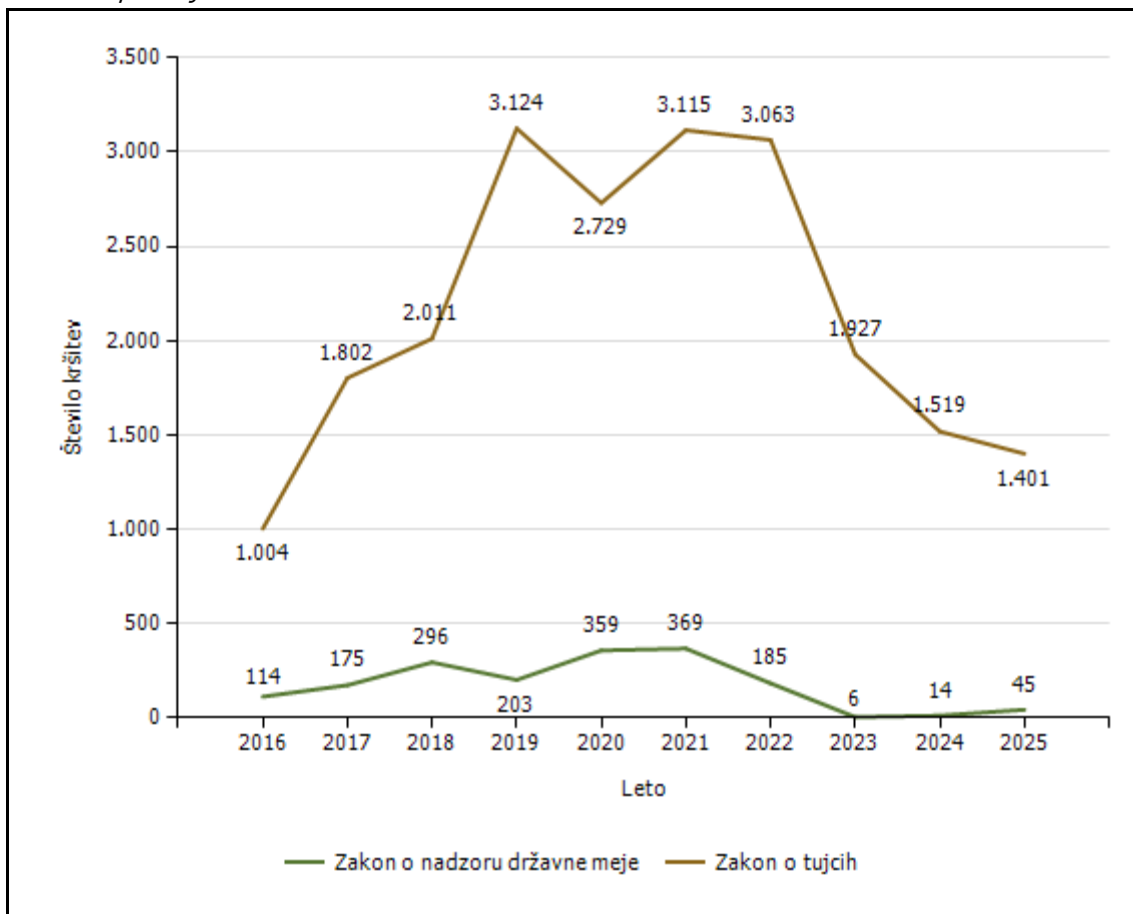
NADZOR DRŽAVNE MEJE IN IZVAJANJE PREDPISOV O TUJCIH

Promet potnikov glede na vrsto meje



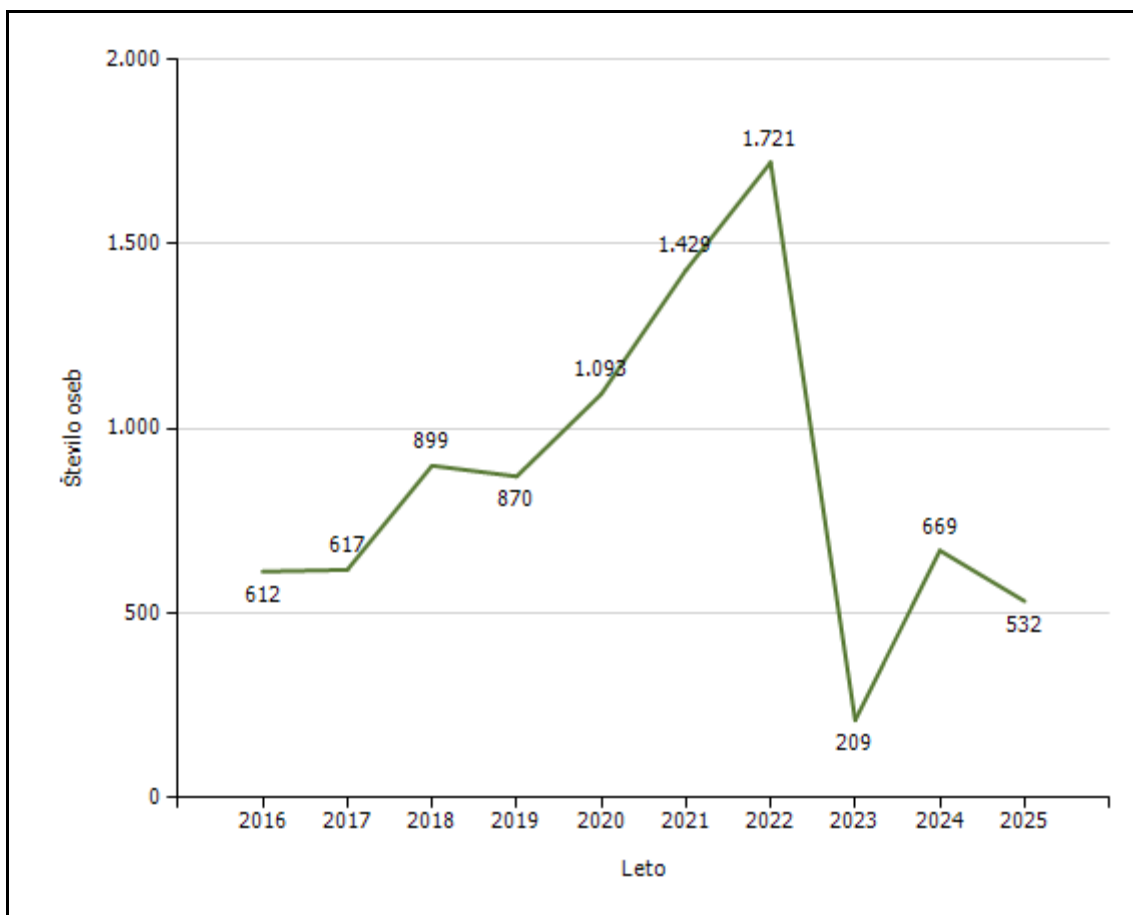
Leto	Kopenska meja	Zračna meja	Morska meja
2020	7.269.637	2.049	0
2021	9.147.685	3.678	0
2022	12.222.532	2.909	0
2023	0	1.217	0
2024	5	347	0
2025	0	538	0

Število kršitev Zakona o tujcih in Zakona o nadzoru državne meje ter drugih predpisov tega področja



Predpis	Število kršitev										
	2016	2017	2018	2019	2020	2021	2022	2023	2024	2025	
Zakon o tujcih	1.004	1.802	2.011	3.124	2.729	3.115	3.063	1.927	1.519	1.401	
Zakon o nadzoru državne meje	114	175	296	203	359	369	185	6	14	45	
Drugi predpisi	5				1		2		2		
Skupaj	1.123	1.977	2.307	3.327	3.089	3.484	3.250	1.933	1.535	1.446	

Državljanstvo in število tujcev, zavrženih na mejnih prehodih

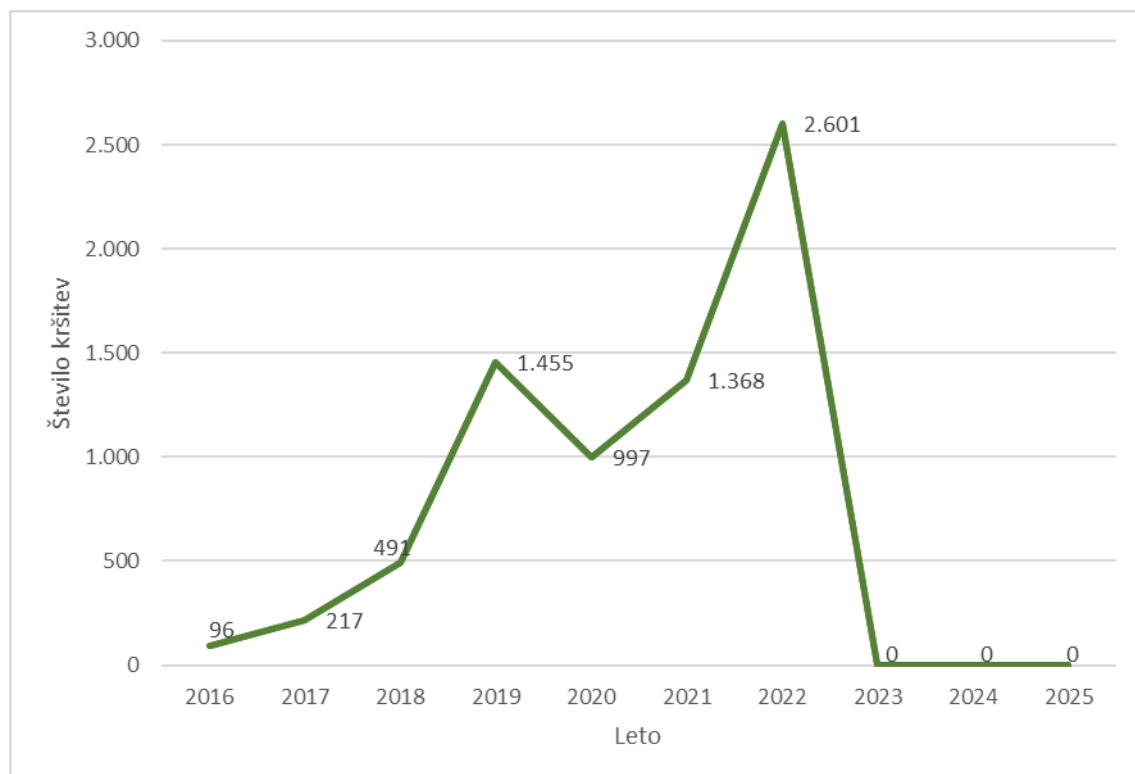


Državljanstvo	Leto									
	2016	2017	2018	2019	2020	2021	2022	2023	2024	2025
Nepal			7	4	3	4	9	9	80	57
Filipini		2	3	3	8	8	7	10	25	49
Indija		3	45	13	9	12	27	19	58	44
Srbija	81	105	127	149	162	212	388	11	36	30
Turčija	29	30	26	17	23	48	113	26	63	29
Albanija	172	147	99	143	149	137	130	9	31	28
Ukrajina	10	5	3	8	4	1	15	13	26	27
Kosovo	26	28	51	81	80	157	181	13	17	26
Rusija	3	11	7	6	6	9	11	11	55	24
Severna Makedonija	58	48	80	78	99	231	256	12	33	23
Druge države	233	238	451	368	550	610	584	76	245	195
Skupaj	612	617	899	870	1.093	1.429	1.721	209	669	532

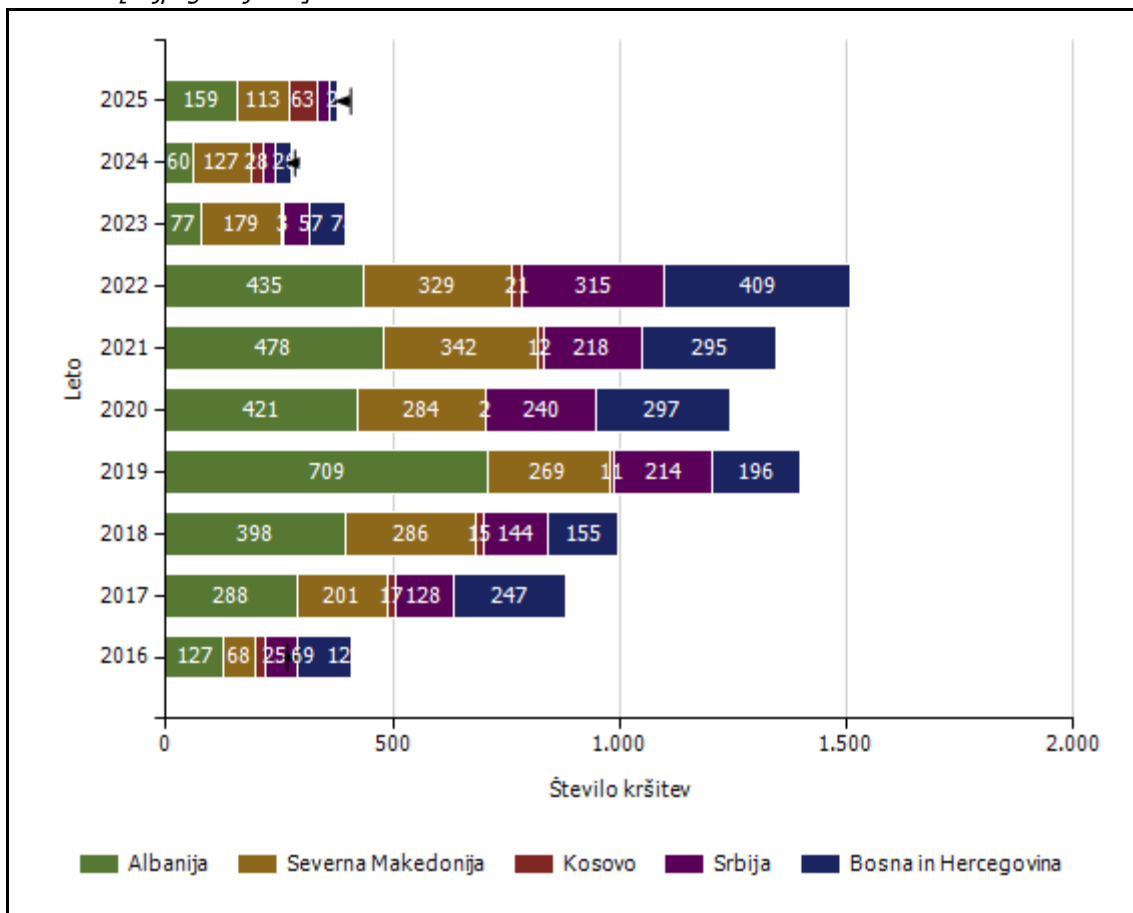
Zlorabe dokumentov na mejnih prehodih

Število zlorab po vrsti dokumenta	Število listin									
	2016	2017	2018	2019	2020	2021	2022	2023	2024	2025
Ponarejena in prenarajena bivalna in delovna dovoljenja	2	1	3	1	1	8	2	0	1	1
Ponarejena in prenarajena prometna dovoljenja	1	1	0	0	0	0	0	0	0	0
Ponarejena in prenarajena vozniška dovoljenja	14	23	12	10	8	7	8	3	2	3
Ponarejene in prenarajene druge listine	17	43	36	11	5	21	3	0	0	1
Ponarejene in prenarajene osebne izkaznice	5	4	7	6	7	3	6	0	6	2
Ponarejeni in prenarajeni potni listi	1	0	4	2	2	3	4	1	1	1
Ponarejeni in prenarajeni vizumi	1	2	1	0	2	1	0	0	0	0
Ponarejeni in prenarajeni žigi mejne kontrole	39	51	28	57	58	34	126	0	0	2
Primeri uporabe tujih potnih listin	0	1	1	0	0	0	2	0	0	1
Skupaj	80	126	92	87	83	77	151	4	10	11

Število kršitev oseb, obravnavanih zaradi nedovoljenega vstopa na zunanji meji

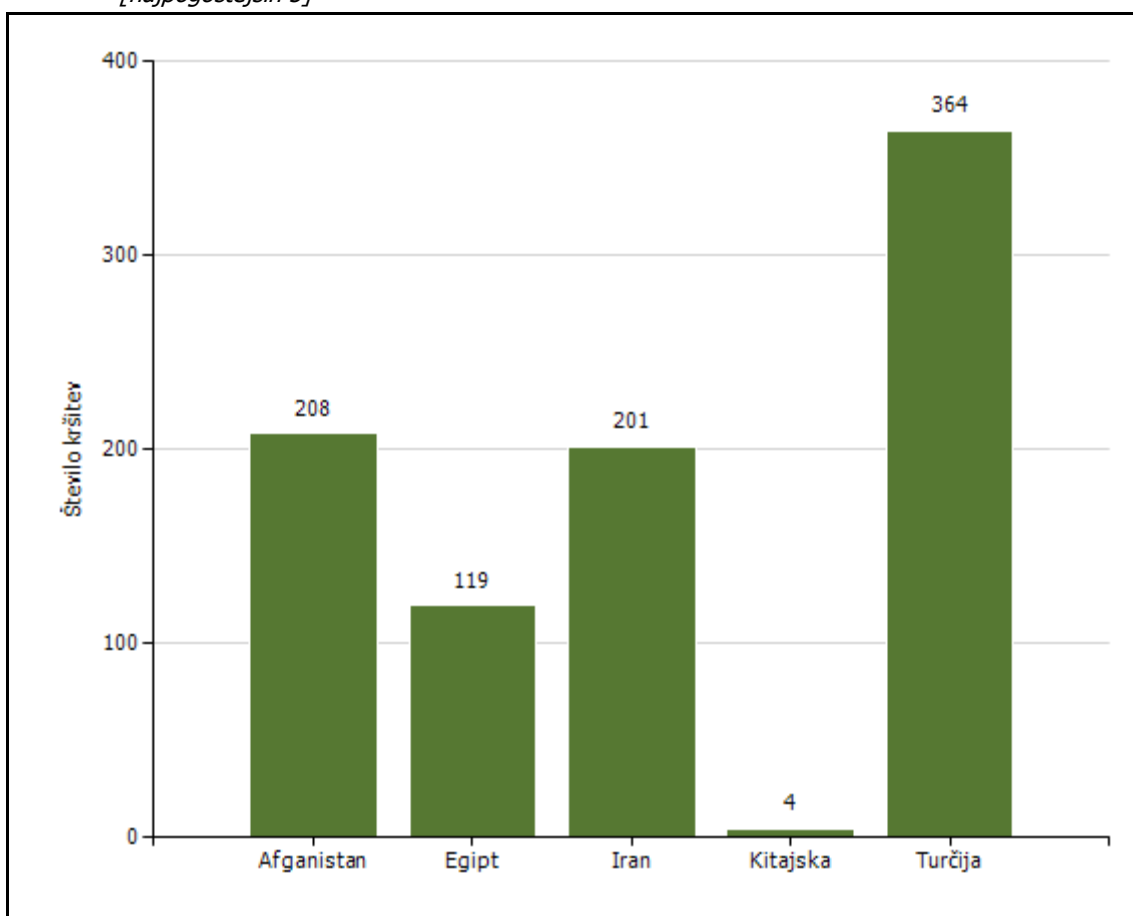


Državljanstvo in število kršitev oseb, obravnavanih zaradi nedovoljenega prebivanja
[najpogostejših 5]



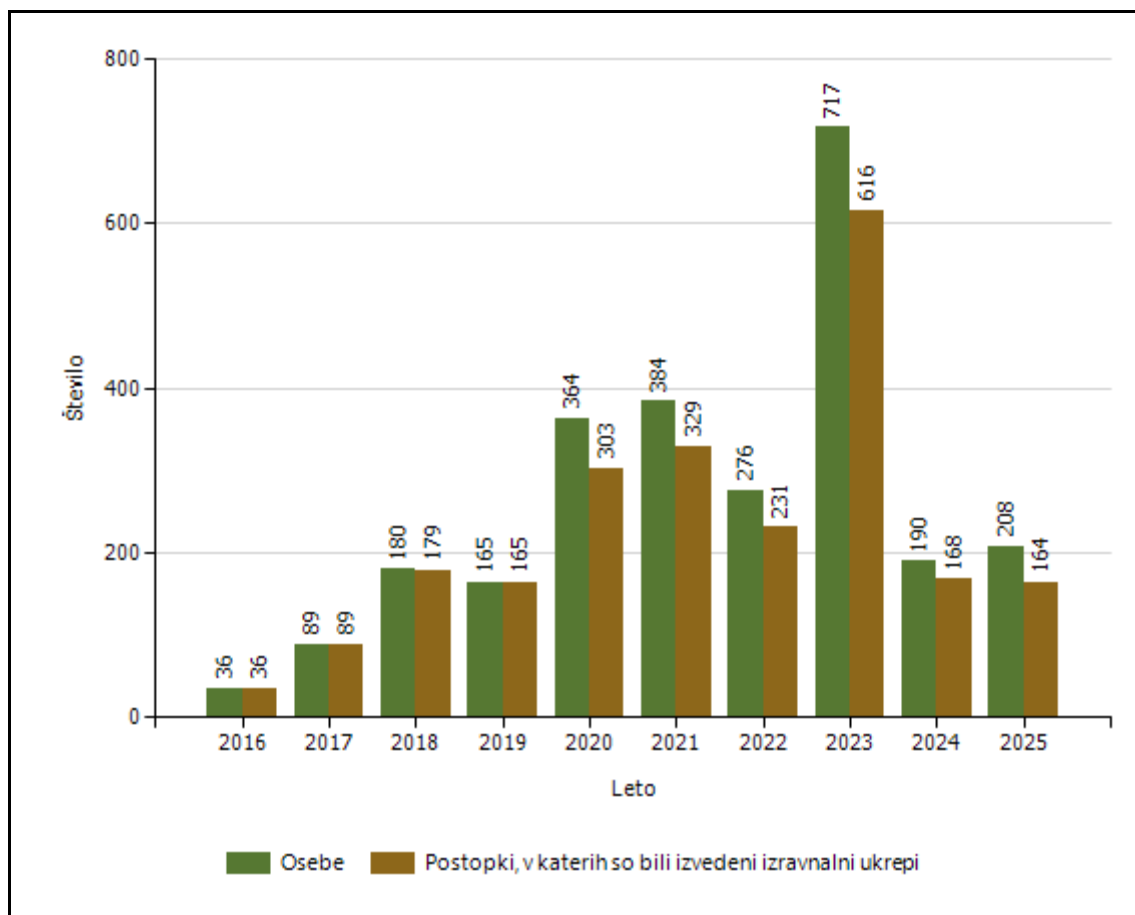
Državljanstvo	Število kršitev									
	2016	2017	2018	2019	2020	2021	2022	2023	2024	2025
Albanija	127	288	398	709	421	478	435	77	60	159
Severna Makedonija	68	201	286	269	284	342	329	179	127	113
Kosovo	25	17	15	11	2	12	21	3	28	63
Srbija	69	128	144	214	240	218	315	57	26	24
Bosna in Hercegovina	122	247	155	196	297	295	409	78	36	21
Nepal								3	1	13
Moldavija	32	75	133	250	65	95	106	61	2	7
Indija	2	1					1	1	1	6
Kolumbija	1				1	1	5	3	7	5
Ukrajina	8	10	9	15	11	51	13	20		5
Druge države	72	107	42	43	67	82	103	40	14	25
Skupaj	526	1.074	1.182	1.707	1.388	1.574	1.737	522	302	441

*Državljanstvo in število kršitev oseb, obravnavanih zaradi nedovoljenega vstopa na notranjih mejah
[najpogostejših 5]*

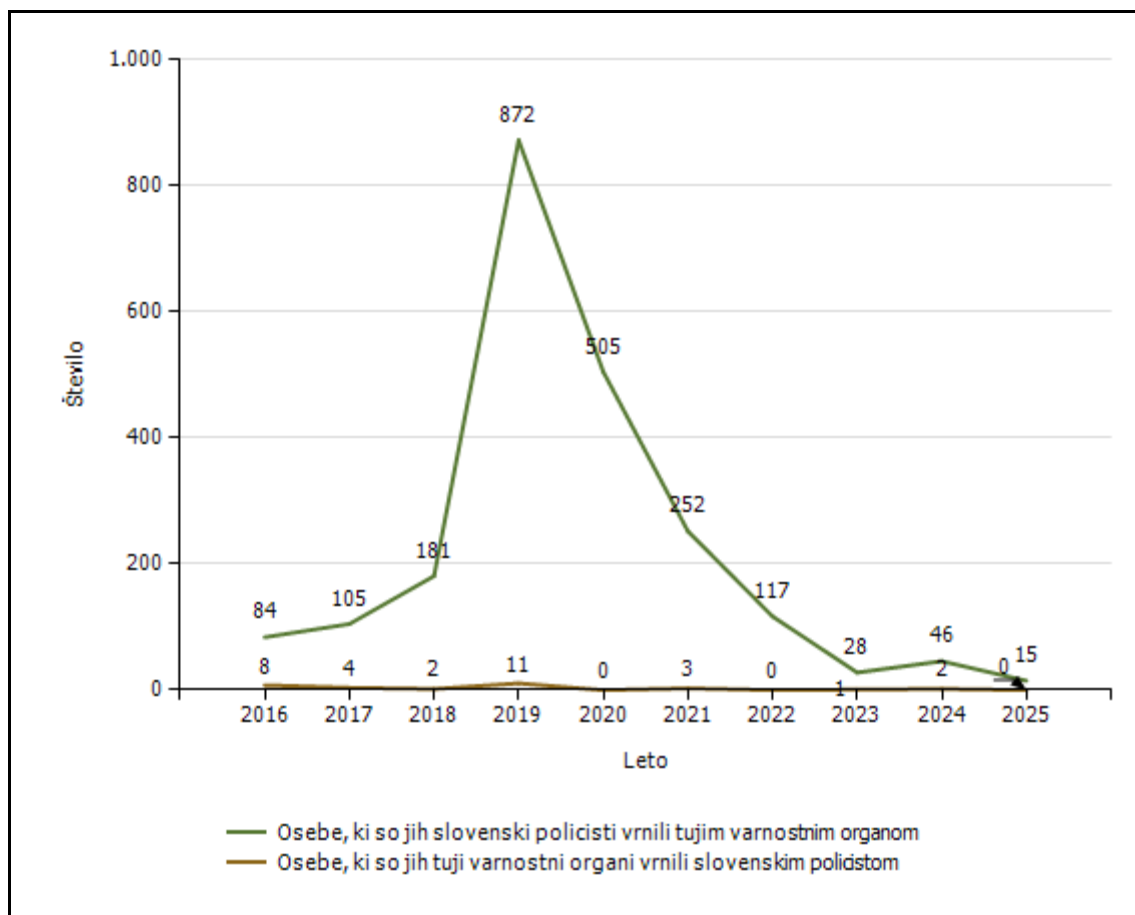


Državljanstvo	Število kršitev									
	2016	2017	2018	2019	2020	2021	2022	2023	2024	2025
Afganistan	4	2	8	3	13	19	5	95	208	163
Turčija	10	10	30	34	31	23	23	141	364	140
Iran	2	1		3	4	2	3	4	201	79
Egipt	1	2	1	2	2	2	1	7	119	54
Kitajska	3	2	1	2	17		4	17	4	49
Maroko		3		5	7	5	28	23	77	44
Irak			4	7	9	2	4	24	41	42
Avstrija	24	61	46	41	97	31	77	46	21	30
Hrvaška	14	23	12	10	12	6	14	59	9	27
Sirija	3	9	8	13	18	6	20	259	1.161	18
Druge države	179	315	320	238	312	180	319	303	161	134
Skupaj	240	428	430	358	522	276	498	978	2.366	780

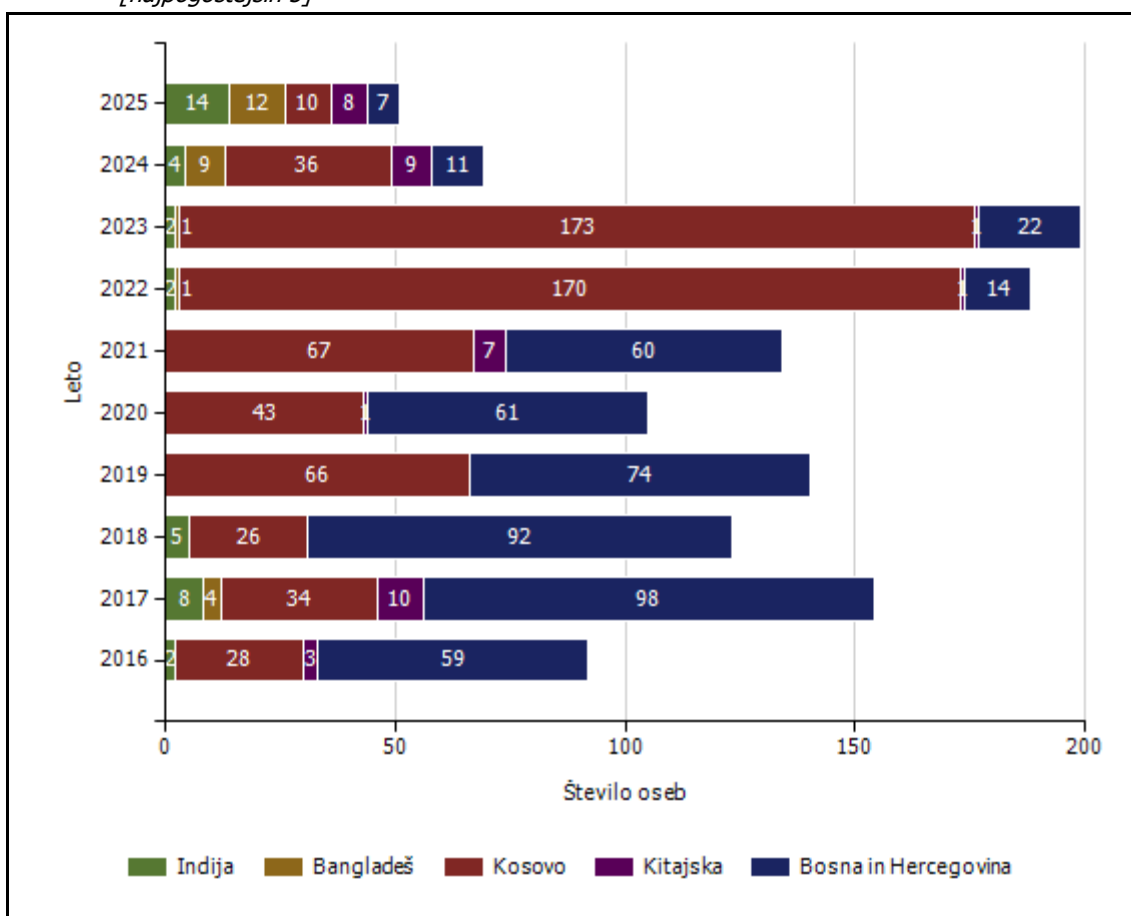
Izravnalni ukrepi



Število oseb, vrnjenih oziroma sprejetih na podlagi mednarodnih sporazumov

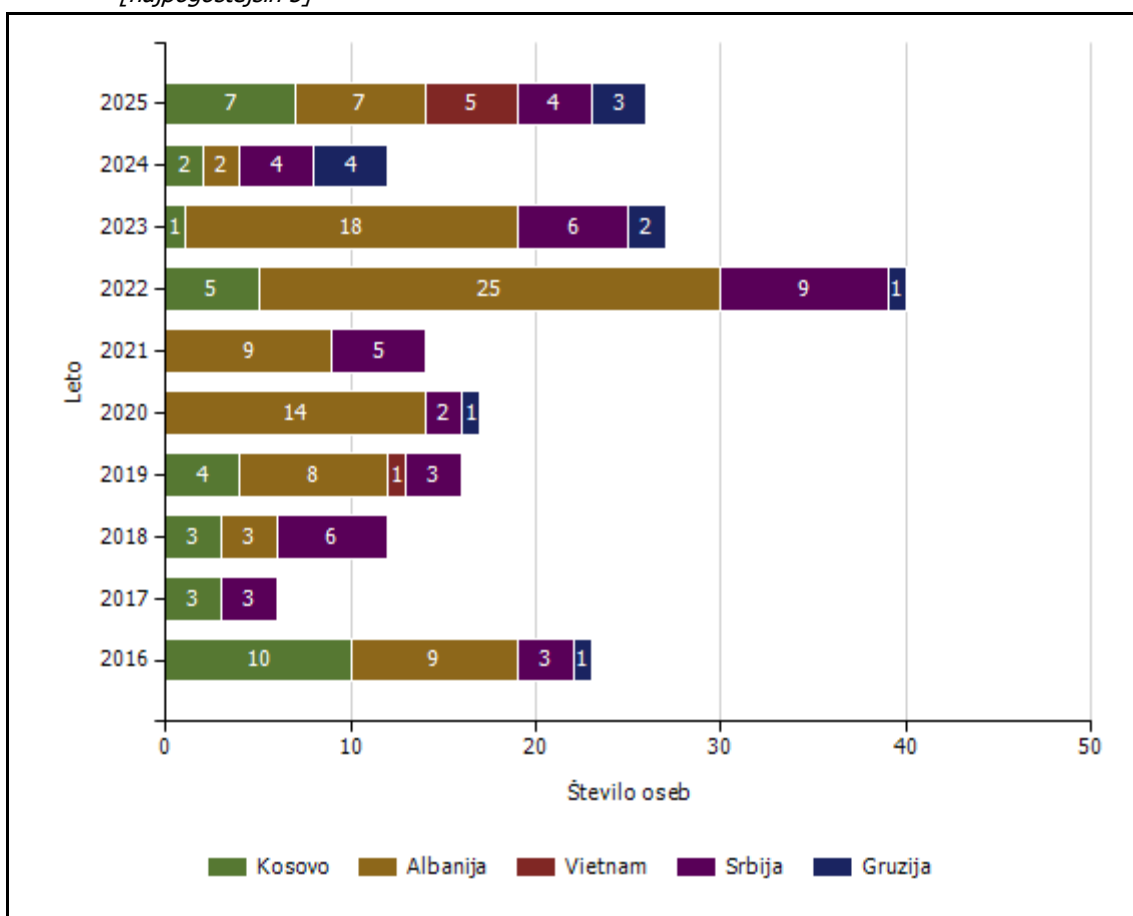


Državljanstvo in število oseb, ki so jim bile izdane odločbe z rokom za prostovoljni odhod
 [najpogostejših 5]



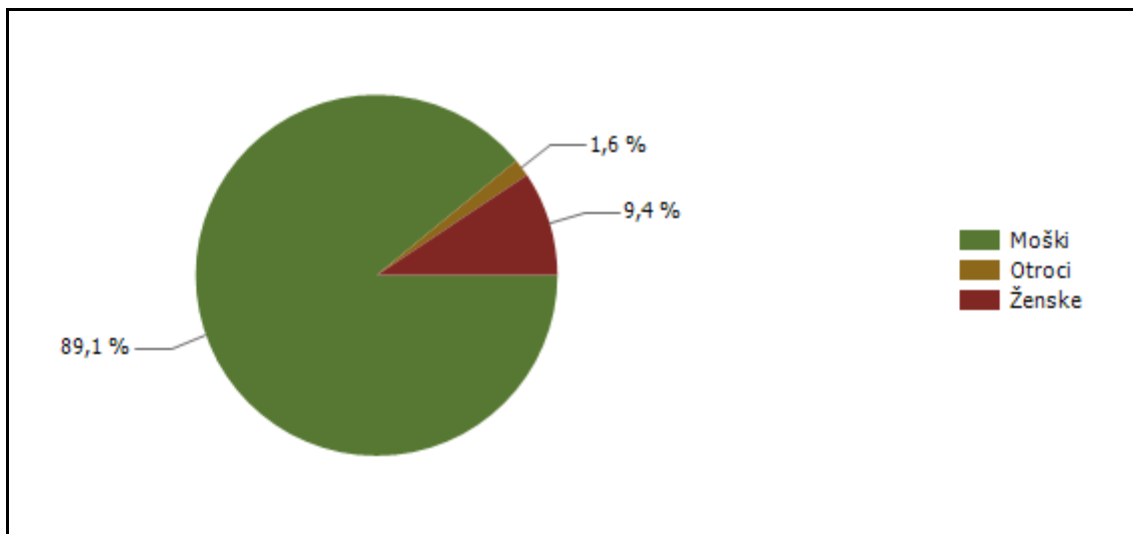
Državljanstvo	Število oseb									
	2016	2017	2018	2019	2020	2021	2022	2023	2024	2025
Indija	2	8	5				2	2	4	14
Bangladeš		4					1	1	9	12
Kosovo	28	34	26	66	43	67	170	173	36	10
Kitajska	3	10			1	7	1	1	9	8
Bosna in Hercegovina	59	98	92	74	61	60	14	22	11	7
Srbija	39	68	59	81	44	43	38	25	12	7
Albanija	4	15	7	9	2	5	1	10	1	4
Severna Makedonija	14	8	14	15	6	14	12	24	4	3
Ukrajina	5	12	1	2	3	3	2		2	3
Maroko	1				1		4	1		3
Druge države	42	80	34	26	15	29	33	21	33	17
Skupaj	197	337	238	273	176	228	278	280	121	88

Državljanstvo in število oseb, ki so jim bile izdane odločbe brez roka za prostovoljni odhod
[najpogostejših 5]

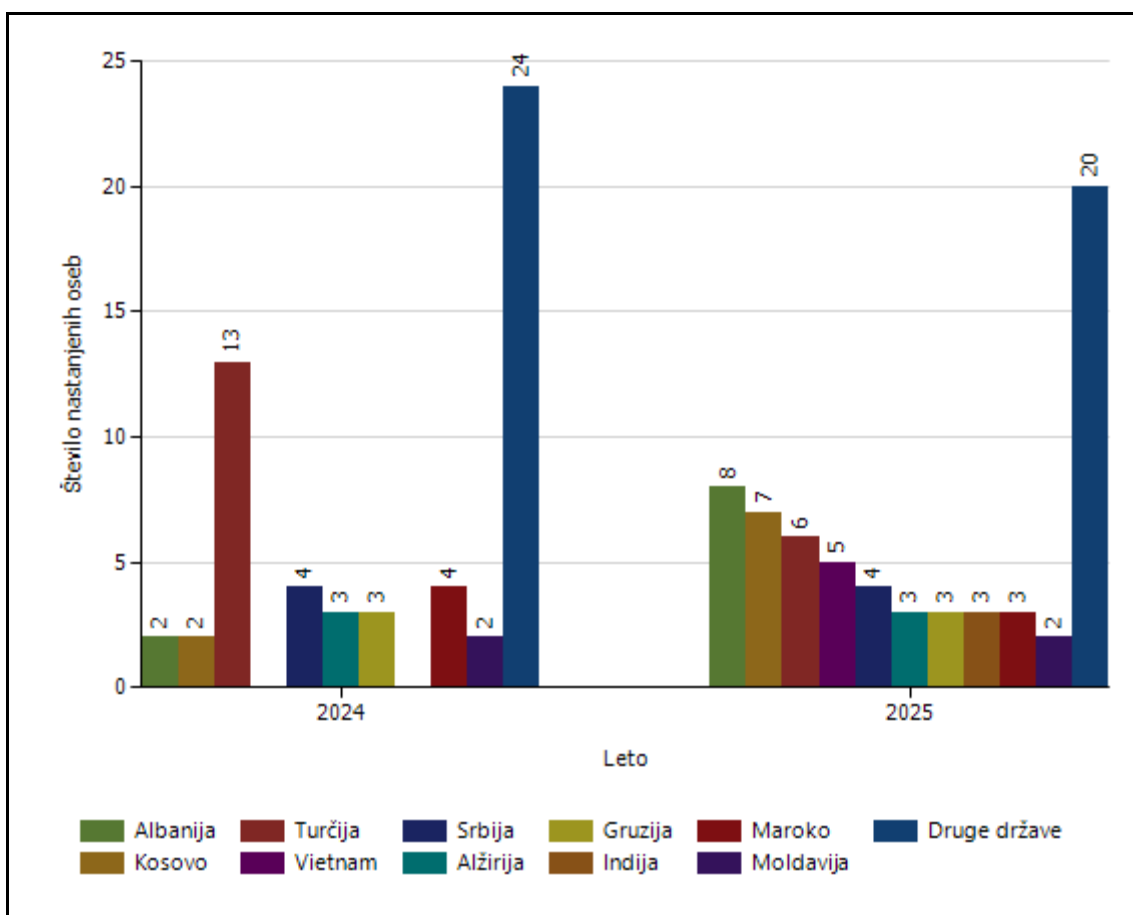


Državljanstvo	Število oseb									
	2016	2017	2018	2019	2020	2021	2022	2023	2024	2025
Kosovo	10	3	3	4			5	1	2	7
Albanija	9		3	8	14	9	25	18	2	7
Vietnam				1						5
Srbija	3	3	6	3	2	5	9	6	4	4
Gruzija	1				1		1	2	4	3
Alžirija		1								2
Moldavija				1			4	4	2	2
Severna Makedonija	3	2	5		2	11	13	5	3	2
Črna gora	2			1		1		1		1
Gvineja Bissau										1
Druge države	209	22	25	19	26	22	18	9	9	4
Skupaj	237	31	42	37	45	48	75	46	26	38

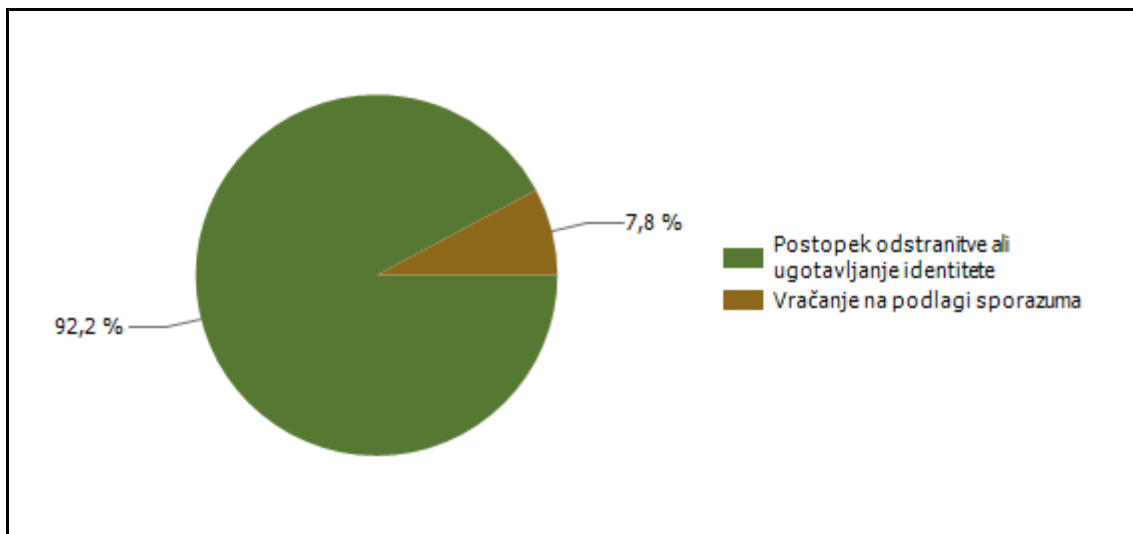
Kategorije tujcev, nastanjenih v Centru za tujce



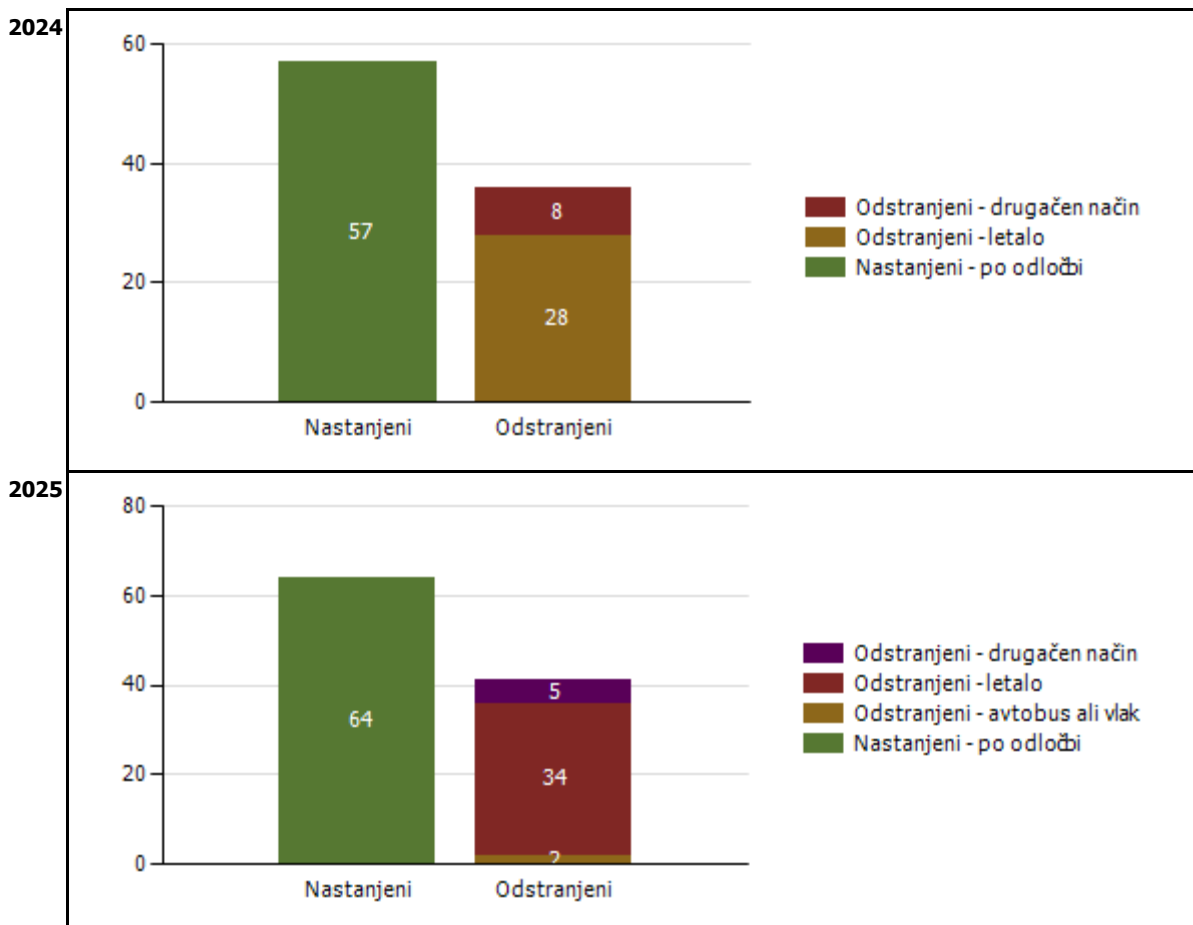
Državljanstvo in število tujcev, nastanjenih v Centru za tujce



Vzroki nastanitve tujcev v Centru za tujce



Število tujcev, nastanjenih v Centru za tujce, in odstranjenih iz njega v zadnjih dveh letih (po načinu zapustitve)



Število tujcev, nastanjenih v Centru za tujce, in odstranjenih iz njega (po načinu zapustitve)

		Število oseb									
		2016	2017	2018	2019	2020	2021	2022	2023	2024	2025
Nastanjeni	Skupaj	610	28	43	88	150	86	94	74	57	64
	Odločba o nastanitvi	610	28	43	88	150	86	94	74	57	64
Odstranjeni	Skupaj	111	16	17	28	28	18	40	40	36	41
	Avtobus	6		1	1						2
	Vlak	3									
	Letalo	50	13	10	10	6	7	14	38	28	34
	Ostalo	49	1	6	17	22	11	26	2	8	5
	Službeno vozilo PP	3	2								

POSTOPKI POLICIJE PO ZAKONU O PREKRŠKIH IN VLOŽENA PRAVNA SREDSTVA

Kršitve zakonodaje in postopki policije po Zakonu o prekrških

Postopki	Število postopkov	
	2024	2025
Opozorilo	2.987	2.812
Obvestilo o prekršku	1.425	2.064
Plačilni nalog	37.788	35.797
Odločba v hitrem postopku	3.619	3.346
Obdolžilni predlog	1.561	1.523
Predlog drugemu prekrškovnemu organu	287	279

Vložena pravna sredstva v hitrem postopku po Zakonu o prekrških

Pravna sredstva	Število vloženih pravnih sredstev	
	2024	2025
Zahteva za sodno varstvo zaradi izdanega plačilnega naloga	731	845
Ugovor zaradi izdanega plačilnega naloga	3	2
Napoved zahteve za sodno varstvo zaradi odločbe v hitrem postopku	197	160
Zahteva za sodno varstvo zaradi odločbe v hitrem postopku	148	133

Kršitve javnega reda po postopkih policije po Zakonu o prekrških

Postopki	Število kršitev drugih predpisov		Število kršitev zakona o varstvu javnega reda in miru	
	2024	2025	2024	2025
Opozorilo	559	437	277	323
Obvestilo o prekršku	4	5		
Plačilni nalog	417	613	2.014	1.893
Odločba v hitrem postopku	940	692	552	448
Obdolžilni predlog	181	146	133	136
Predlog drugemu prekrškovnemu organu	288	272	1	

Vložena pravna sredstva v hitrem postopku po Zakonu o prekrških

Pravna sredstva	Število kršitev drugih predpisov		Število kršitev zakona o varstvu javnega reda in miru	
	2024	2025	2024	2025
Zahteva za sodno varstvo zaradi izdanega plačilnega naloga	11	21	142	127
Napoved zahteve za sodno varstvo zaradi odločbe v hitrem postopku	54	29	79	55
Zahteva za sodno varstvo zaradi odločbe v hitrem postopku	37	24	61	49

Kršitve prometne zakonodaje in postopki policije po Zakonu o prekrških

Postopki	Število kršitev	
	2024	2025
Opozorilo	1.800	1.679
Obvestilo o prekršku	1.496	2.146
Plačilni nalog	36.615	34.659
Odločba v hitrem postopku	2.944	2.919
Obdolžilni predlog	2.162	2.143
Predlog drugemu prekrškovnemu organu	11	18

Vložena pravna sredstva v hitrem postopku po Zakonu o prekrških

Pravna sredstva	Število vloženih pravnih sredstev	
	2024	2025
Zahteva za sodno varstvo zaradi izdanega plačilnega naloga	581	704
Ugovor zaradi izdanega plačilnega naloga	3	2
Napoved zahteve za sodno varstvo zaradi odločbe v hitrem postopku	70	76
Zahteva za sodno varstvo zaradi odločbe v hitrem postopku	55	61

Kršitve Zakona o tujcih, Zakona o nadzoru državne meje ter kršitve drugih predpisov s tega področja po postopkih policije po Zakonu o prekrških

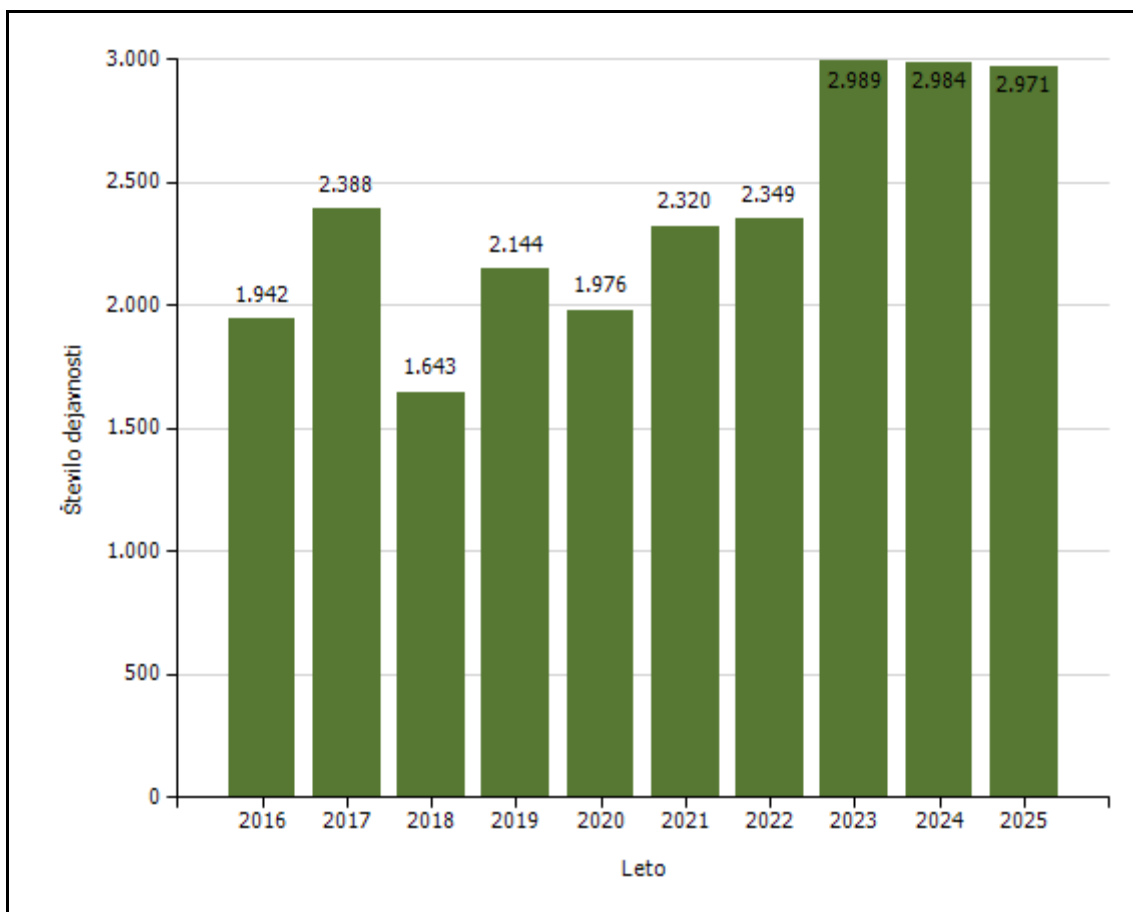
Postopki	Število kršitev drugih predpisov	Število kršitev zakona o nadzoru državne meje		Število kršitev zakona o tujcih	
		2024	2025	2024	2025
Opozorilo		1	39	454	423
Plačilni nalog		13	6	1.046	967
Odločba v hitrem postopku				6	6
Obdolžilni predlog				13	5
Predlog drugemu prekrškovnemu organu	2				

Vložena pravna sredstva v hitrem postopku po Zakonu o prekrških

Pravna sredstva	Število kršitev zakona o nadzoru državne meje	Število kršitev zakona o tujcih	
		2024	2025
Zahteva za sodno varstvo zaradi izdanega plačilnega naloga	1	1	4
Napoved zahteve za sodno varstvo zaradi odločbe v hitrem postopku			2
Zahteva za sodno varstvo zaradi odločbe v hitrem postopku			2

POLICIJSKO DELO V SKUPNOSTI

Število preventivnih dejavnosti



Področja in količina preventivnega in policijskega dela v skupnosti

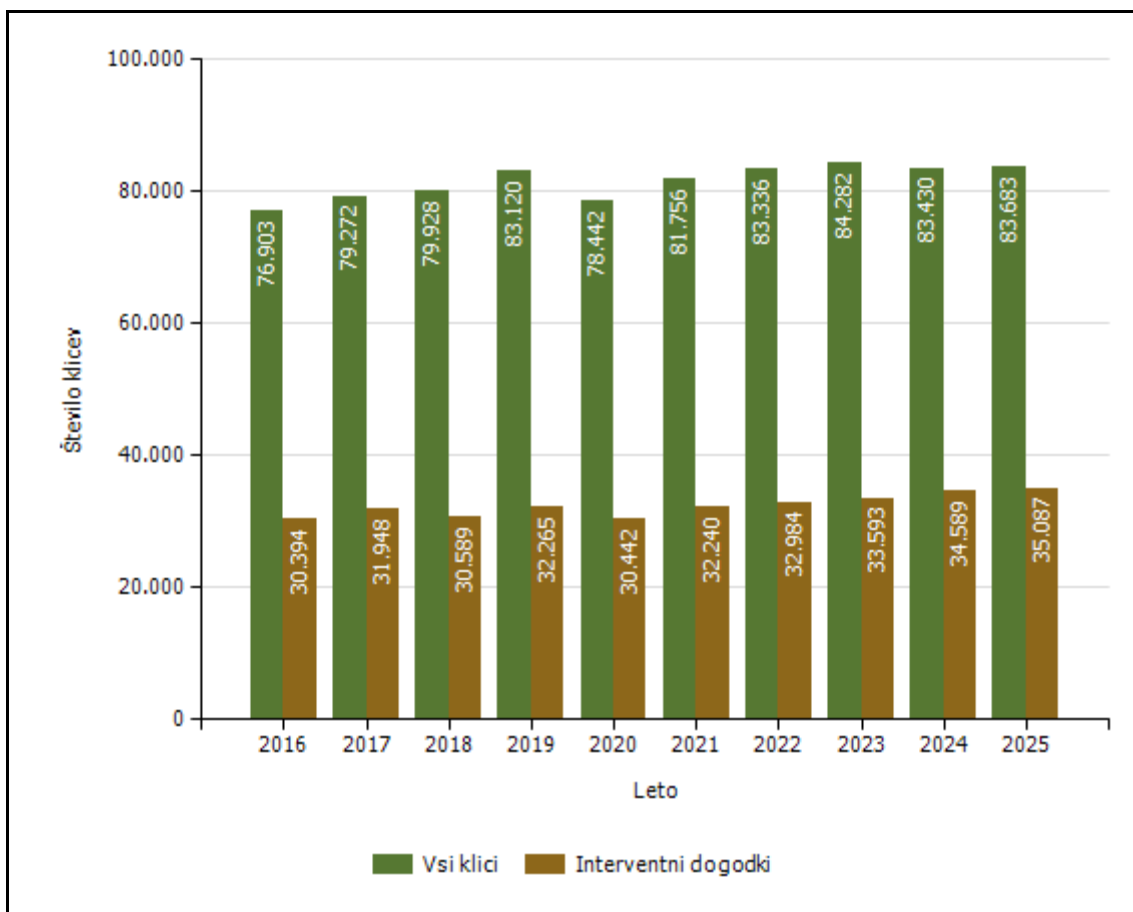
Subjekt	Število izvedb									
	2016	2017	2018	2019	2020	2021	2022	2023	2024	2025
Kriminaliteta	329	447	250	287	439	550	409	562	555	492
Javni red in mir	620	730	536	816	690	726	863	1.161	1.231	1.190
Prometna varnost	712	838	609	687	479	629	701	740	687	718
Mejne zadeve	69	103	44	69	88	66	72	49	31	26
Druga področja dela	212	270	204	285	280	349	304	477	480	545
Skupaj	1.942	2.388	1.643	2.144	1.976	2.320	2.349	2.989	2.984	2.971

Preventivno in policijsko delo v skupnosti po subjektih

Subjekt	Število izvedb									
	2016	2017	2018	2019	2020	2021	2022	2023	2024	2025
Osnovna šola	782	919	728	808	404	595	705	1.097	1.071	964
Fizična oseba - odrasli	331	452	261	342	468	579	487	487	444	475
Druga društva	142	184	126	194	134	151	227	250	250	266
Lokalna skupnost - občina	103	115	65	76	94	117	123	139	171	202
Gostinski lokal	84	108	63	242	287	196	219	203	193	181
Vzgojno-varstveni zavod	56	64	49	67	19	30	65	88	69	109
Trgovina	40	48	14	38	104	82	88	102	97	97
Srednja šola	38	18	40	24	16	14	22	49	69	77
Zasebno podjetje	57	60	36	46	48	72	50	46	70	76
Samostojni podjetnik	18	28	10	27	62	71	50	93	88	65
Svet za preventivo in vzgojo v cestnem prometu	52	71	48	60	62	59	53	70	58	57
Fizična oseba - starejši občan	19	18	12	15	18	19	24	24	29	50
Državni organ	29	21	14	19	19	11	21	31	39	34
Državno podjetje	26	20	9	11	23	22	24	24	16	34
Fizična oseba - otrok	25	26	14	11	17	19	13	26	31	34
Lokalna skupnost - krajevna skupnost	11	18	6	10	13	23	27	24	25	29
Turistično podjetje	6	24	20	19	31	29	12	24	24	24
Denarna ustanova	22	57	15	27	44	31	27	37	58	23
Lokalna skupnost - mestna četrt	11	27	15	12	15	19	18	24	27	22
Center za socialno delo	20	20	11	20	15	13	9	20	24	21
Zdravstveni zavod	4	4	4	1	6	12	14	18	13	18
Lokalna skupnost - mestna občina	5	11	10	4	12	11	9	8	16	17
Dom za starejše občane	3	8	11	9	4	2	5	16	12	17
Fizična oseba - starši	9	9	5	7	11	8	11	15	17	14
Kulturna ustanova	1	5	0	2	6	6	2	4	5	8
Fakulteta	1	0	1	2	0	0	3	4	5	7
Verska skupnost	1	5	4	8	6	83	8	13	16	6
Društvo upokojencev	11	6	13	10	3	3	6	16	13	5
Medij [radio, televizija, časopis, revija, internet]	29	37	34	20	21	20	18	14	8	5
Lokalna akcijska skupina	1	0	2	4	3	7	3	8	4	4
Zasebna varnostna agencija	2	3	2	6	5	7	1	2	5	4
Lokalna skupnost - vaška skupnost	1	1	0	0	0	1	1	0	2	1
Visoka šola	1	0	0	0	0	0	1	1	0	1
Gradbišče/novogradnja	0	0	0	0	0	0	0	0	1	7
NI PODATKA	0	0	0	0	0	0	0	0	0	3
Pravosodni organ	1	1	0	0	0	1	0	0	0	0
Romska skupnost	0	0	1	1	2	3	2	9	12	11
Tuj varnostni organ	0	0	0	0	1	0	0	0	0	0
Varnostni sosvet	0	0	0	1	2	2	1	2	1	0
Višja šola	0	0	0	1	1	2	0	1	1	3
Skupaj	1.942	2.388	1.643	2.144	1.976	2.320	2.349	2.989	2.984	2.971

OPERATIVNO-KOMUNIKACIJSKA DEJAVNOST

Število klicev na interventno številko 113 in interventnih dogodkov



Število klicev na interventno številko 113 po enotah

Enota	Število klicev									
	2016	2017	2018	2019	2020	2021	2022	2023	2024	2025
PU Maribor	76.903	79.272	79.928	83.120	78.442	81.756	83.336	84.282	83.430	83.683
Skupaj	76.903	79.272	79.928	83.120	78.442	81.756	83.336	84.282	83.430	83.683

Število interventnih dogodkov po enotah

Enota	Število dogodkov									
	2016	2017	2018	2019	2020	2021	2022	2023	2024	2025
PU Maribor	30.394	31.948	30.589	32.265	30.442	32.240	32.984	33.593	34.589	35.087
Skupaj	30.394	31.948	30.589	32.265	30.442	32.240	32.984	33.593	34.589	35.087
Delež od števila klicev	39,5	40,3	38,3	38,8	38,8	39,4	39,6	39,9	41,5	41,9

Povprečni reakcijski časi po enotah

Enota	Povprečen reakcijski čas (mm:ss)									
	2016	2017	2018	2019	2020	2021	2022	2023	2024	2025
PU Maribor	12:22	12:08	11:12	10:12	10:45	11:12	11:18	11:56	11:51	11:32

Povprečni časi zvonjenja po enotah

Enota	Povprečen čas zvonjenja (s)									
	2016	2017	2018	2019	2020	2021	2022	2023	2024	2025
PU Maribor	7,6	7,9	7,8	7,5	7,0	7,0	7,1	6,7	6,7	7,1

Klici, sprejeti v prvih 12 sekundah, po enotah

Enota	Klici, sprejeti v prvih 12 sekundah (v %)									
	2016	2017	2018	2019	2020	2021	2022	2023	2024	2025
PU Maribor	85,3	83,8	84,9	85,7	87,9	88,8	88,6	90,0	89,6	88,6

NADZORNA DEJAVNOST

Opravljeni nadzori

Vrsta nadzora	Leto										
	2015	2016	2017	2018	2019	2020	2021	2022	2023	2024	2025
Nadzori nad delom delavcev	2	2	2	20	1	15	13	5	24	15	10
Splošni nadzori	3	2	2	3	3	3	3	2	3	3	3
Strokovni nadzori	16	23	25	26	27	26	29	23	35	21	20
Ponovni nadzori	4		3	4	4	3	2	2	9	3	4
Skupaj	25	27	32	53	35	47	47	32	71	42	37

Vir: GPU SGDP SRSN, preglednica GPULN01 iz aplikacije Spremljanje nadzorov, 11. 2. 2026

Nadzori, opravljeni nad delom delavcev po enotah PU

NOE PU in PP	2019	2020	2021	2022	2023	2024	2025
Vodstvo							
SD							
SUP	1						
SKP	1						
OKC							
SOP							
Skupaj	2	0					
PP Šentilj					1	2	
PP Gorišnica		1	2	1	2	1	
PP Lenart					1	1	1
PP Maribor I			2		2	2	1
PP Maribor II			1		2	1	
PP Ormož		2	1		1		1
PP Podlehnik		2	1	1	1		1
PP Ptuj	1				2	1	3
PP Rače		1			1	1	1
PP Ruše					1	1	
PP Slovenska Bistrica			1		3	1	
PPVSPK Maribor			1		1		
PPIU Maribor		1			3	1	1
PPP Maribor		1			3	3	1
Skupaj	1	10	9	2	24	15	10

Vir: GPU SGDP SRSN, preglednica GPULN01 iz aplikacije Spremljanje nadzorov, 11. 2. 2026

Splošni nadzori nad delom policijskih postaj

	2019	2020	2021	2022	2023	2024	2025
PP Šentilj					1		
PP Gorišnica	1					1	
PP Lenart		1					1
PP Maribor I			1				
PP Maribor II					1		
PP Ormož				1			
PP Podlehnik			1				
PP Ptuj	1					1	
PP Rače			1				
PP Ruše				1			
PP Slovenska Bistrica		1					1
PPVSPK Maribor		1					1
PPIU Maribor	1					1	
PPP Maribor					1		
Skupaj	3	3	3	2	3	3	3

Vir: Lastna evidenca SD PU Maribor, 11. 2. 2026

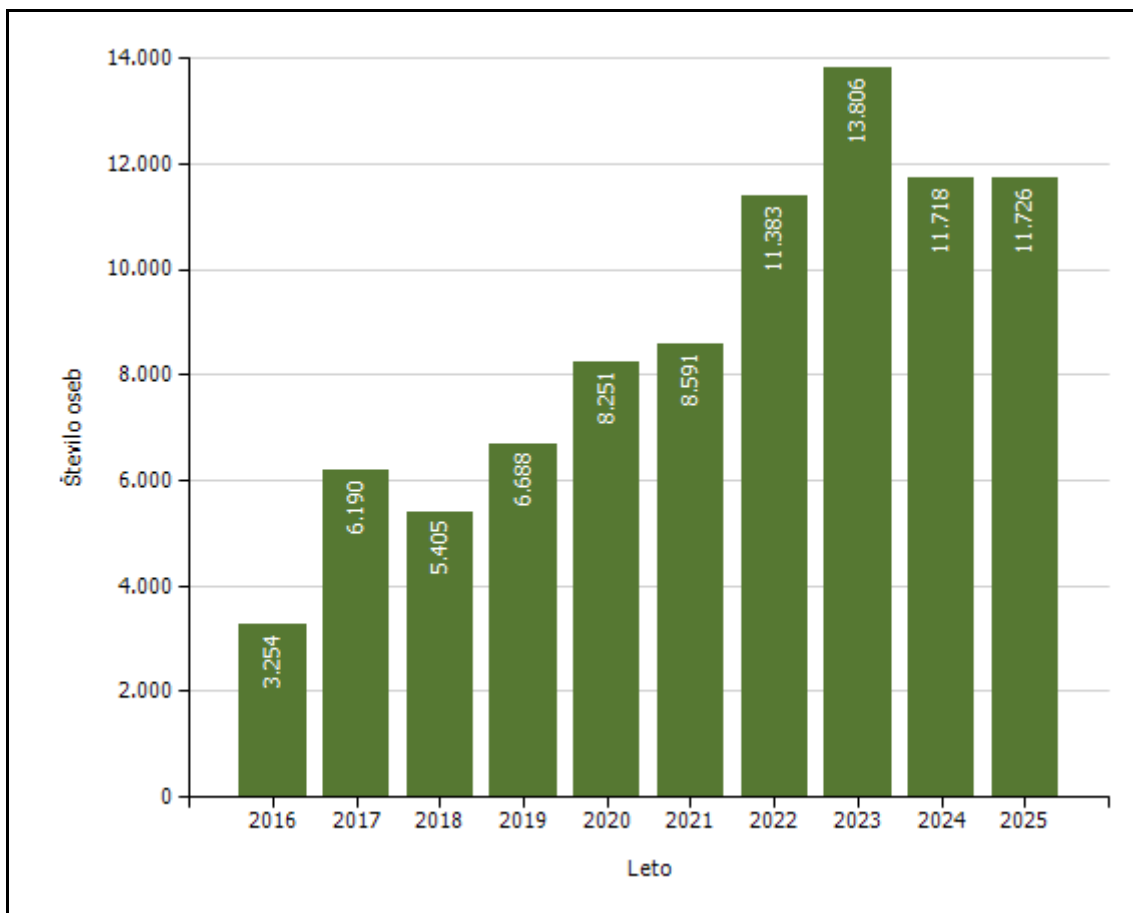
Strokovni in ponovni nadzori nad delom enot

	Število strokovnih nadzorov							Število ponovnih nadzorov						
	2019	2020	2021	2022	2023	2024	2025	2019	2020	2021	2022	2023	2024	2025
SD														
SUP														
SKP														
OKC														
SOP			1											
PP Šentilj	2	3	1	1		2		1				2	1	1
PP Gorišnica		1	4	2	4				1					
PP Lenart	2	1		1	2	2		1						
PP Maribor I	3	3	1	1	4	2	2		1					1
PP Maribor II	2	2	4	3		1	1	1			1		1	
PP Ormož	2	2	3			1	3					1		
PP Podlehnik	3	1			2	2	3							
PP Ptuj		3	4	3	4	1	3	1						
PP Rače	2	2		1	3	3	4					2		
PP Ruše	2	1	3		2	2	1					1	1	1
PP Slovenska	3	1	2	1	6	2	1			1				
PPVSPK	1	1	1	1	2	2				1		1		1
PPIU Maribor		1	1	2	5							1		
PPP Maribor	1	1	1		1	1	2				1	1		
Skupaj	23	23	26	18	35	21	20	4	2	2	2	9	3	4

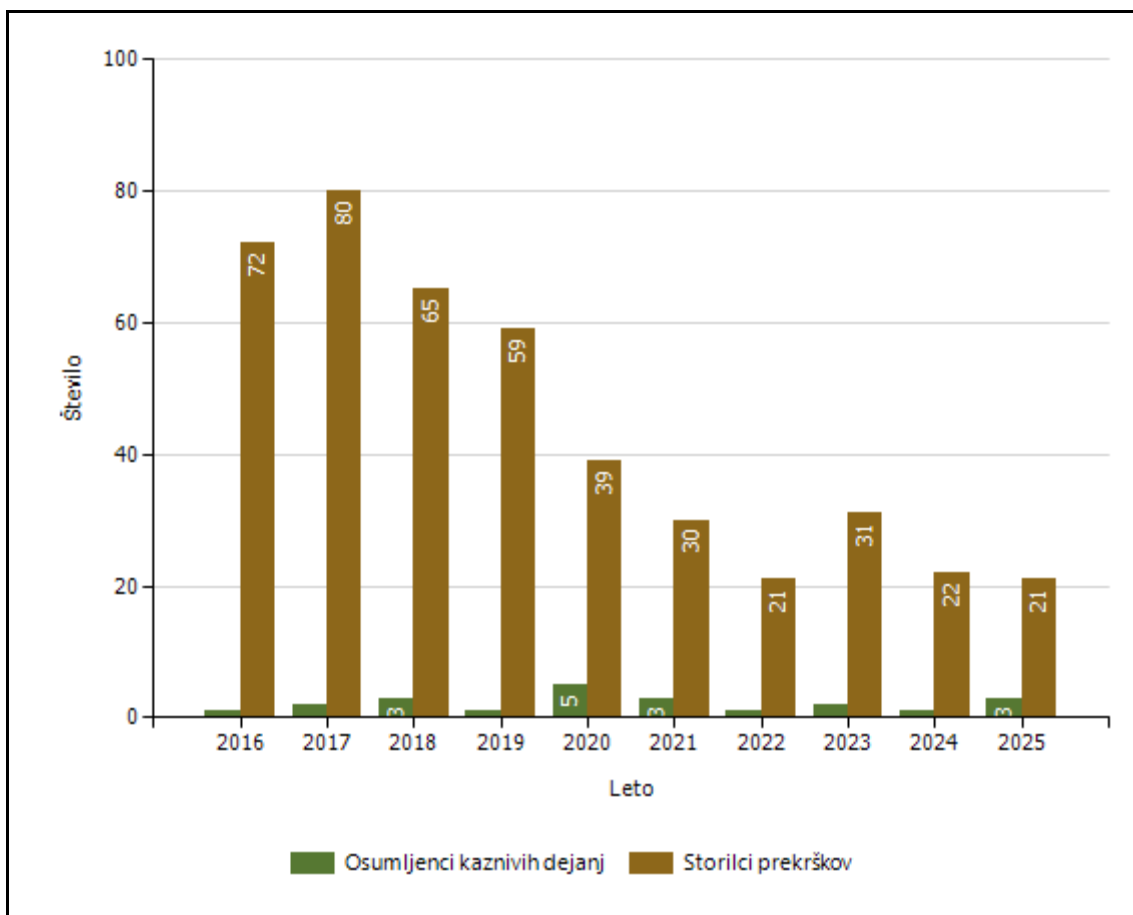
Vir: Lastna evidenca SD PU Maribor, 11. 2. 2026

SPREMLJANJE IZVAJANJA POLICIJSKIH POOBLASTIL IN OGROŽANJA POLICISTOV

Osebe, katerih identiteto je ugotavljala policija



Osebe, privedene na sodišče zaradi postopka o kaznivem dejanju ali prekršku

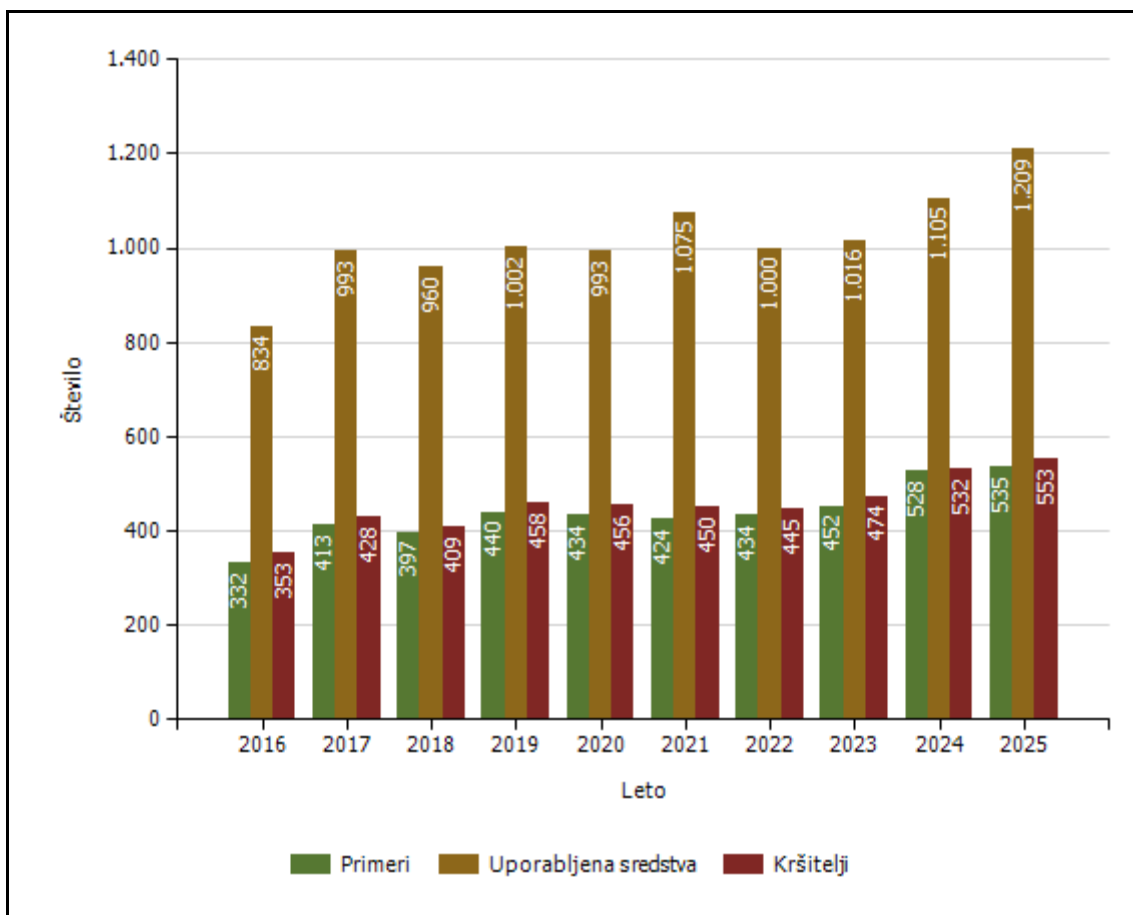


Subjekt	Leto									
	2016	2017	2018	2019	2020	2021	2022	2023	2024	2025
Osumljenci kaznivih dejanj	1	2	3	1	5	3	1	2	1	3
Storilci prekrškov	72	80	65	59	39	30	21	31	22	21
Skupaj	73	82	68	60	44	33	22	33	23	24

Pridržane, zadržane in privedene osebe

	Leto									
	2016	2017	2018	2019	2020	2021	2022	2023	2024	2025
Skupaj ZNPPol	181	195	248	1.112	734	607	1.249	423	1.955	469
do 12 ur zaradi motenja ali ogrožanja javnega reda [prva alineja 64/1 ZNPPol]	18	39	14	11	9	12	6	7	26	5
do 12 ur zaradi kršitve prepovedi približevanja [druga alineja 64/1 ZNPPol]	4	7	2	7	2	2	0	8	2	10
do 12 ur zaradi kršitve prepovedi udeležbe na športnih prireditvah [tretja alineja 64/1 ZNPPol]	0	0	0	0	0	0	1	0	0	0
do 48 ur zaradi izročitve oziroma sprejema osebe od tujih varnostnih organov [četrta alineja 64/1 ZNPPol]	159	149	232	1.094	723	593	1.242	408	1.927	454
Skupaj ZP-1	189	182	157	181	168	202	205	215	186	179
ZP-1 109/1 do iztreznitve po odredbi sodišča (do 12 ur)	1	0	0	2	2	1	0	0	1	0
pridržane do streznitve [109/2 čl. ZP-1]	174	164	143	149	153	175	182	176	162	158
pridržane s privedbo [110/2 čl. ZP-1]	14	18	14	30	13	26	23	39	23	21
Skupaj od 6 do 12 ur [24 čl. ZPrCP]	30	22	37	41	69	79	119	126	81	85
Skupaj do 48 ur [32. čl. ZNDM]	68	111	272	764	528	252	1.170	126	368	163
Skupaj ZKP	315	339	348	355	323	277	220	237	252	210
ZKP 157/1 čl. odvzem prostosti in privedba k PS	1	2	3	1	5	3	1	2	1	3
do 48 ur [157/2 čl. ZKP]	314	337	345	354	318	274	219	235	251	207
Skupaj	783	849	1.062	2.453	1.822	1.417	2.963	1.127	2.842	1.106

Uporaba prisilnih sredstev



Uporaba prisilnih sredstev in opozorilnega strela

Subjekt	Leto									
	2016	2017	2018	2019	2020	2021	2022	2023	2024	2025
Sredstva za vklepanje in vezanje	327	384	348	394	418	366	392	401	502	538
Telesna sila	496	579	593	591	570	675	580	599	586	649
Plinski razpršilec	8	17	14	8	5	26	11	13	14	14
Palica	2	9	4	5	0	3	12	1	0	4
Službeni pes	0	0	1	0	0	3	1	0	1	0
Sredstva za prisilno ustavljanje prevoznih sredstev	1	4	0	4	0	1	4	2	2	4
Konjenica	0	0	0	0	0	0	0	0	0	0
Vodni curek	0	0	0	0	0	0	0	0	0	0
Plinska sredstva in druga z zakonom določena sredstva za pasivizacijo	0	0	0	0	0	0	0	0	0	0
Električni paralizator	0	0	0	0	0	1	0	0	0	0
Strelno orožje	0	0	0	0	0	0	0	0	0	0
Posebna motorna vozila	0	0	0	0	0	0	0	0	0	0
Opozorilni strel	0	0	0	0	0	0	0	0	0	0
Ni podatka o vrsti prisilnega sredstva	0	0	0	0	0	0	0	0	0	0
Skupaj	834	993	960	1.002	993	1.075	1.000	1.016	1.105	1.209

Uporaba posameznih vrst prisilnih sredstev zoper posameznike in opozorilnega strela, po enotah*

Organizacijska enota	Sredstva za vklepanje in vezanje	Telesna sila	Plinski razpršilec	Palica	Sredstva za prisilno ustavljanje prevoznih sredstev	Skupaj
PP Slovenska Bistrica	37	48	1	3		89
PPP Maribor	7	21		1		29
PP Gorišnica	41	8				49
PP Lenart	9	15				24
PP Maribor I	90	221			1	312
PP Maribor II	95	118	1		1	215
PP Ormož	49	18			1	68
PP Podlehnik	20	7				27
PP Ptuj	39	89	1			129
PP Rače	21	24				45
PP Ruše	6	10				16
PP Šentilj	5	4				9
PP VSPK MB	10	20			1	31
PPIU PU Maribor	79	17				96
Sektor unif.poli.Maribor	8	18	11			37
SKP MB	22	11				33
Skupaj	538	649	14	4	4	1.209

* Ne vsebuje podatkov o uporabi prisilnih sredstev zoper množico.

Posledice uporabe prisilnih sredstev pri policistih

Policisti	Leto									
	2016	2017	2018	2019	2020	2021	2022	2023	2024	2025
Brez posledic	541	661	635	673	664	693	668	695	745	811
Materialna škoda			1	0		0	0			
Vidni zunanji znaki uporabljenega PS	0	1	4	3	4	0	2	3	6	1
Lahka telesna poškodba	8	8	5	12	7	6	7	15	13	16
Huda telesna poškodba				1		1				
Skupaj	549	670	645	689	675	700	677	713	764	828

Posledice uporabe prisilnih sredstev pri kršiteljih

Kršitelji	Leto									
	2016	2017	2018	2019	2020	2021	2022	2023	2024	2025
Brez posledic	291	337	322	381	387	365	373	397	458	451
Materialna škoda			0	1		1	2			
Vidni zunanji znaki uporabljenega PS	59	87	79	70	64	78	66	71	70	98
Lahka telesna poškodba	3	4	8	6	5	6	4	6	4	4
Huda telesna poškodba				0		0				
Skupaj	353	428	409	458	456	450	445	474	532	553

Uporaba prisilnih sredstev zoper množico

	Leto									
	2016	2017	2018	2019	2020	2021	2022	2023	2024	2025
Število primerov	0	0	0	0	0	11	0	1	0	1
Število uporabljenih sredstev	0	0	0	0	0	11	0	1	0	1

Podatki se zbirajo od leta 2018.

Uporaba prisilnih sredstev zoper množico

Skupina prisilnih sredstev	Število uporab									
	2016	2017	2018	2019	2020	2021	2022	2023	2024	2025
Sredstva za vklepanje in vezanje	0	0	0	0	0	0	0	0	0	0
Telesna sila	0	0	0	0	0	5	0	1	0	1
Plinski razpršilec	0	0	0	0	0	0	0	0	0	0
Palica	0	0	0	0	0	0	0	0	0	0
Službeni pes	0	0	0	0	0	0	0	0	0	0
Sredstva za prisilno ustavljanje prevoznih sredstev	0	0	0	0	0	0	0	0	0	0
Konjenica	0	0	0	0	0	0	0	0	0	0
Vodni curek	0	0	0	0	0	0	0	0	0	0
Plinska sredstva in druga z zakonom določena sredstva za pasivizacijo	0	0	0	0	0	6	0	0	0	0
Električni paralizator	0	0	0	0	0	0	0	0	0	0
Strelno orožje	0	0	0	0	0	0	0	0	0	0
Posebna motorna vozila	0	0	0	0	0	0	0	0	0	0
Skupaj	0	0	0	0	0	11	0	1	0	1

Podatki se zbirajo od leta 2018.

Uporaba posameznih vrst prisilnih sredstev zoper množico po enotah

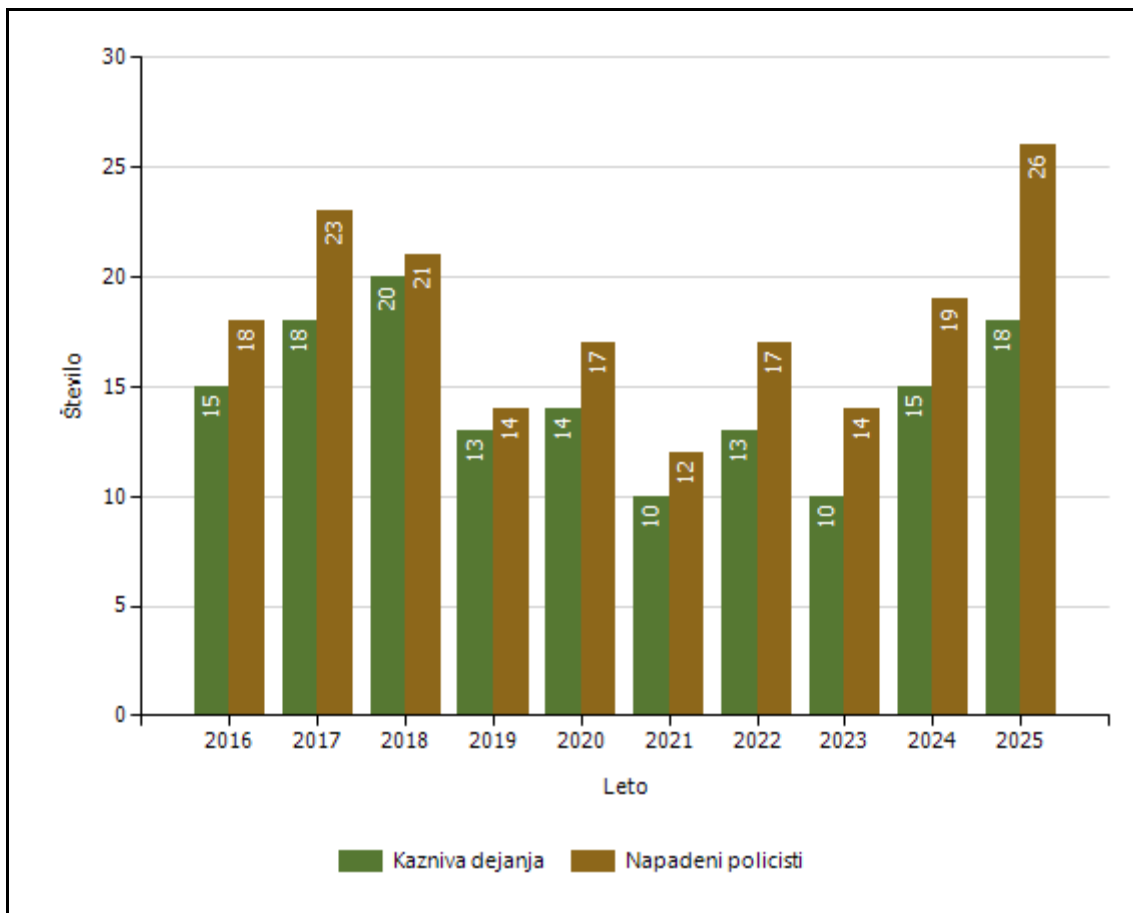
Organizacijska enota	Sredstva za vklepanje in vezanje	Telesna sila	Plinski razpršilec	Palica	Službeni pes	Sredstva za prisilno ustavljanje prevoznih sredstev	Konjenica	Vodni curek	Plinska sredstva in druga z zakonom določena sredstva za naciivizacijo	Električni paralizator	Strelno orožje	Posebna motorna vozila	Skupaj
Oddelek za finančne zadeve (OFZ)-PU MB	0	0	0	0	0	0	0	0	0	0	0	0	0
OKC Maribor	0	0	0	0	0	0	0	0	0	0	0	0	0
PMP Gruškovje	0	0	0	0	0	0	0	0	0	0	0	0	0
PMP Središče ob Dravi	0	0	0	0	0	0	0	0	0	0	0	0	0
PMP Zavrč	0	0	0	0	0	0	0	0	0	0	0	0	0
PP Gorišnica	0	0	0	0	0	0	0	0	0	0	0	0	0
PP Lenart	0	0	0	0	0	0	0	0	0	0	0	0	0
PP Maribor I	0	1	0	0	0	0	0	0	0	0	0	0	1
PP Maribor II	0	0	0	0	0	0	0	0	0	0	0	0	0
PP Ormož	0	0	0	0	0	0	0	0	0	0	0	0	0
PP Podlehnik	0	0	0	0	0	0	0	0	0	0	0	0	0
PP Ptuj	0	0	0	0	0	0	0	0	0	0	0	0	0
PP Rače	0	0	0	0	0	0	0	0	0	0	0	0	0
PP Ruše	0	0	0	0	0	0	0	0	0	0	0	0	0
PP Slovenska Bistrica	0	0	0	0	0	0	0	0	0	0	0	0	0
PP Šentilj	0	0	0	0	0	0	0	0	0	0	0	0	0
PP VSPK MB	0	0	0	0	0	0	0	0	0	0	0	0	0
PPIU PU Maribor	0	0	0	0	0	0	0	0	0	0	0	0	0
PPP Maribor	0	0	0	0	0	0	0	0	0	0	0	0	0
PU Maribor	0	0	0	0	0	0	0	0	0	0	0	0	0
Sektor unif.poli.Maribor	0	0	0	0	0	0	0	0	0	0	0	0	0
SKP MB	0	0	0	0	0	0	0	0	0	0	0	0	0
Skupaj	0	1	0	0	0	0	0	0	0	0	0	0	1

Številčnost množice, zoper katere so bila uporabljena prisilna sredstva, in številčnost policistov

		Število primerov									
		2016	2017	2018	2019	2020	2021	2022	2023	2024	2025
Policisti	Od 5 do 10	0	0	0	0	0	7	0	0	0	1
	Od 10 do 50	0	0	0	0	0	4	0	1	0	0
	Več kot 50	0	0	0	0	0	0	0	0	0	0
Kršitelji	Od 5 do 10	0	0	0	0	0	2	0	0	0	0
	Od 10 do 50	0	0	0	0	0	2	0	1	0	1
	Več kot 50	0	0	0	0	0	7	0	0	0	0

Podatki se zbirajo od leta 2018.

Napadi na policiste

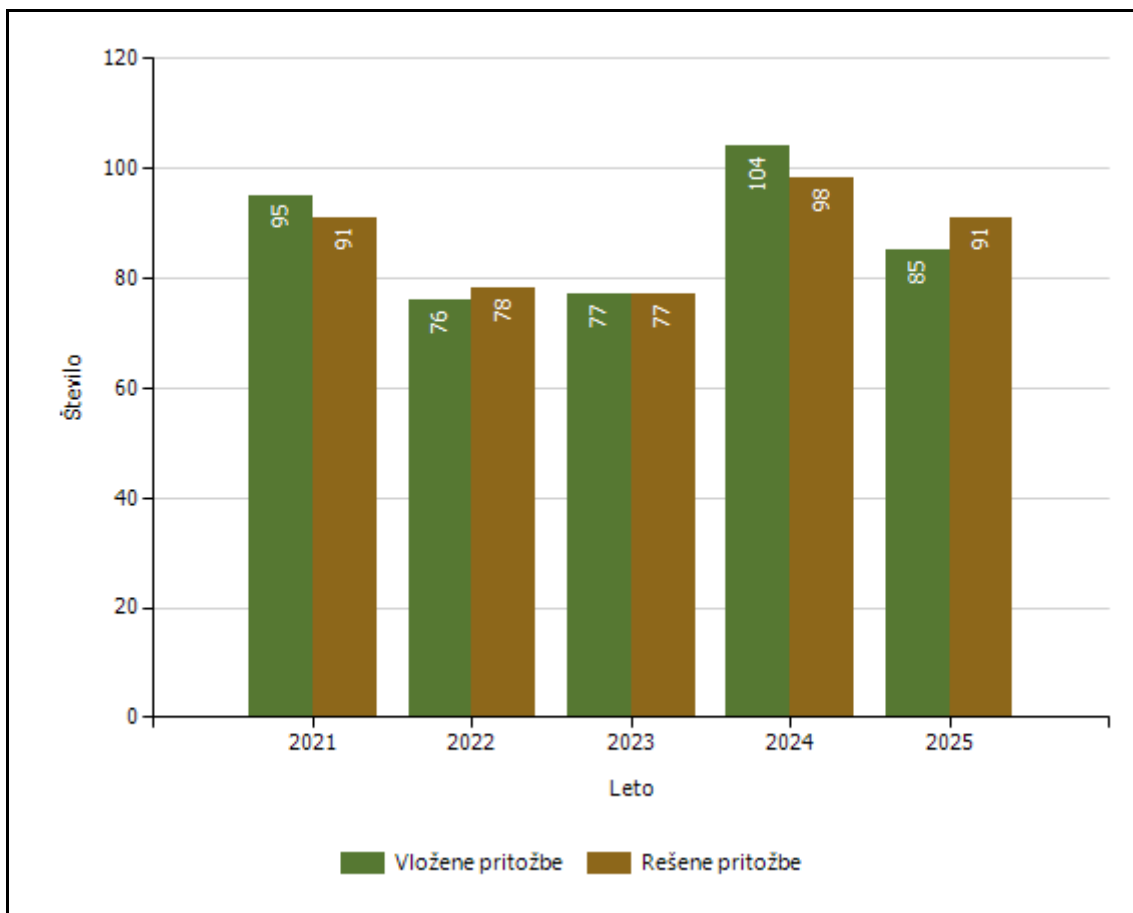


Grožnje policistom

Stopnja ogroženosti	Leto									
	2016	2017	2018	2019	2020	2021	2022	2023	2024	2025
Nizka	3	6	4	5	10	3	3	1	3	3
Srednja	0	0	2	2	1	0	1	0	0	0
Visoka	0	0	0	0	0	0	0	0	0	0
Skupaj	3	6	6	7	11	3	4	1	3	3

REŠEVANJE PRITOŽB

Pritožbe zoper delo policistov



Rešene pritožbe glede na način reševanja

	Leto				
	2021	2022	2023	2024	2025
Pomiritveni postopek	17	16	16	19	16
– uspešno zaključeni [150/5 ZNPPol]	8	10	10	16	11
– neuspešno zaključeni [148/3 ZNPPol]	9	6	6	3	5
– ravnanje policistov, skladno s predpisi	12	14	11	14	14
– ravnanje policistov, neskladno s predpisi	5	2	5	4	2
Senati	17	9	4	9	9
– neuspešno zaključeni pomiritveni postopki [148/3 ZNPPol]	7	6	2	3	4
– neposredna obravnava na senatu [148/3 ZNPPol]	10	3	2	6	5
– utemeljene pritožbe, obravnavane pred senatom	3	2	4	3	4
Zaključek brez obravnave	57	53	57	70	66
Skupaj rešenih pritožb	91	78	77	98	91

Rešene pritožbe zoper policiste po delovnih področjih

	Kriminaliteta		Javni red in mir		Cestni promet		Državna meja in tujci		Drugi dogodki	
	2024	2025	2024	2025	2024	2025	2024	2025	2024	2025
Pomiritveni postopek	6	6	8	4	10	9				1
– uspešno zaključeni [150/5 ZNPPol]	6	2	5	3	9	7				1
– neuspešno zaključeni [148/3 ZNPPol]		4	3	1	1	2				
– ravnanje policistov, skladno s predpisi	6	5	7	4	4	9				
– ravnanje policistov, neskladno s predpisi		1	1		5					1
Senati	3	1	3	2	4	10	1	2	1	2
– neuspešno zaključeni pomiritveni postopki [148/3 ZNPPol]	1	1	1			6			1	
– neposredna obravnava na senatu [148/3 ZNPPol]	2		2	2	4	4	1	2		2
– utemeljene pritožbe, obravnavane pred senatom	2	1	1	1		4			1	
Zaključek brez obravnave	21	29	42	21	17	22		1	7	9
Skupaj rešenih pritožb	30	36	53	27	31	41	1	3	8	12

Rešene pritožbe po pritožbenih razlogih

	Komunikacija		Neukrepanje		Uporaba pooblastil		Uporaba prisilnih sredstev	
	2024	2025	2024	2025	2024	2025	2024	2025
Pomiritveni postopek	12	10	9	7	15	17		
– uspešno zaključeni [150/5 ZNPPol]	10	6	8	6	13	10		
– neuspešno zaključeni [148/3 ZNPPol]	2	4	1	1	2	7		
– ravnanje policistov, skladno s predpisi	8	8	5	6	11	15		
– ravnanje policistov, neskladno s predpisi	4	2	4	1	3	2		
Senati	7	4	5	6	7	7		1
– neuspešno zaključeni pomiritveni postopki [148/3 ZNPPol]	2		3	3	2	4		1
– neposredna obravnava na senatu [148/3 ZNPPol]	5	4	2	3	5	3		
– utemeljene pritožbe, obravnavane pred senatom	2	1	3	4	2	4		1
Zaključek brez obravnave	21	23	42	39	53	40	5	
Skupaj rešenih pritožb	40	37	56	52	75	64	5	1

Posledice pritožbenih postopkov

	Leto		
	2021	2022	2024
Opozorilo in razgovor	5	3	3
Skupaj	5	3	3

Podlage za obravnavo pritožbe neposredno pred senatom

Status Pritožbe	Leto				
	2021	2022	2023	2024	2025
V postopku so bili udeleženi otroci, mladoletniki in/ali druge ranljive skupine	1		1		4
V pritožbi trditve o mučenju,krutem,nečlov.ali ponižujočem ravnanju				2	
Pritožba zoper vodje policijske enote ali njenih notranjih organizacijskih enot	1				
Pritožba tujca, ki ne prebiva v Sloveniji	7	2	1	3	1
Pritožba z drugimi očitki hudega posega v človekove pravice in temeljne svoboščine	1	1		1	
Skupaj	10	3	2	6	5

Pritožbe, ki po neuspelem pomiritvenem postopku niso bile obravnavane pred senatom

Status Pritožbe	Leto				
	2021	2022	2023	2024	2025
Ni obravnave pred senatom po neuspelem pomiritvenem postopku [152/2 ZNPPol]	5	3	6	2	3

NOTRANJE PREISKAVE

Prijavljena in odkrita kazniva dejanja uradnih oseb policije, odstopljena v obravnavo posebnemu oddelku specializiranega državnega tožilstva, po enotah

Enota dosjeja	Število kaznivih dejanj									
	2016	2017	2018	2019	2020	2021	2022	2023	2024	2025
PP Podlehnik	0	1	0	0	0	0	0	0	0	0
PP Ptuj	0	0	0	0	0	0	1	0	0	0
PP Rače	0	0	0	0	0	0	0	0	1	0
PP Slovenska Bistrica	0	1	0	0	0	0	0	0	0	0
SKP MB	0	0	0	0	0	1	0	0	0	0
Služba direktorja PU Maribor	12	13	17	23	34	34	23	26	16	24
Skupaj	12	15	17	23	34	35	24	26	17	24

Osumljene uradne osebe prijavljenih in odkritih kaznivih dejanj, odstopljena v obravnavo posebnemu oddelku specializiranega državnega tožilstva, po enotah

Enota dosjeja	Število osumljenih uradnih oseb									
	2016	2017	2018	2019	2020	2021	2022	2023	2024	2025
PP Podlehnik	0	1	0	0	0	0	0	0	0	0
PP Ptuj	0	0	0	0	0	0	2	0	0	0
PP Rače	0	0	0	0	0	0	0	0	1	0
PP Slovenska Bistrica	0	1	0	0	0	0	0	0	0	0
SKP MB	0	0	0	0	0	1	0	0	0	0
Služba direktorja PU Maribor	8	12	17	24	32	44	23	25	17	33
Skupaj	8	14	17	24	32	45	25	25	18	33

KADROVSKE IN ORGANIZACIJSKE ZADEVE

Sistemizirana in zasedena delovna mesta

	Sistemizirana delovna mesta				Zasedena delovna mesta			
	Uniformirani policisti*	Neuniformirani policisti	Delavci brez statusa policista	Skupaj	Uniformirani policisti*	Neuniformirani policisti	Delavci brez statusa policista	Skupaj
2015	1.082	174	179	1.435	799	151	140	1.090
2016	1.078	178	182	1.438	793	150	149	1.092
2017	1.078	180	182	1.440	784	147	150	1.081
2018	1.104	154	182	1.440	796	127	157	1.080
2019	1.111	155	183	1.449	803	132	162	1.097
2020	1.111	155	183	1.449	790	135	162	1.087
2021	1.089	152	186	1.427	781	137	160	1.078
2022	1.098	151	185	1.434	758	135	154	1.047
2023	968	155	180	1.303	735	126	153	1.014
2024	971	159	180	1.310	671	128	158	957
2025	971	159	180	1.310	654	132	163	949

* Upoštevani so tudi kandidati za policiste. Vir: UOK, Sekretariat MNZ, MFERAC, 9. 2. 2026

Sistemizirana in zasedena delovna mesta, po enotah

Enota	Število sistemiziranih delovnih mest				Število zasedenih delovnih mest			
	Uniformirani policisti	Neuniformirani policisti	Delavci brez statusa policista	Skupaj	Uniformirani policisti	Neuniformirani policisti	Delavci brez statusa policista	Skupaj
Vodstvo PU	5		1	6	3		1	4
SD PU	1	12	5	18	1	10	4	15
SUP	23		2	25	20		2	22
SKP		133	8	141		111	7	118
OKC	46		2	48	35		2	37
SOP		14	54	68		11	48	59
Skupaj	75	159	72	306	59	132	64	255
PP Rače	28		3	31	25		3	28
PP Šentilj	29		5	34	22		5	27
PP Gorišnica	51		5	56	27		5	32
PP Lenart	29		4	33	25		3	28
PP Maribor I	97		15	112	67		15	82
PP Maribor II	117		18	135	78		17	95
PP Ormož	63		7	70	49		6	55
PP Podlehnik	51		5	56	32		4	36
PP Ptuj	90		11	101	57		11	68
PP Ruše	24		4	28	17		4	21
PP Slovenska Bistrica	43		6	49	32		6	38
PPVSPK Maribor	34		3	37	21		2	23
PPIU Maribor	143		7	150	88		5	93
PPP Maribor	97		15	112	55		13	68
Skupaj	896		108	1.004	595		99	694
Skupaj PU	971	159	180	1.310	654	132	163	949

Vir: UOK, Sekretariat MNZ, MFERAC, 9. 2. 2026

FINANČNO-MATERIALNE ZADEVE

Prevozna sredstva glede na lastništvo

	Število vozil							
	2018	2019	2020	2021	2022	2023	2024	2025
Lastna vozila	266	277	271	291	303	319	294	295
Vozila v finančnem najemu								
Vozila v operativnem najemu	53	53	52	53	47	53	53	53
Skupaj	319	330	323	344	350	372	353	348

Vir: SOP PU MB – aplikacija SLOMITS, 2. 2. 2026

Prevozna sredstva glede na vrsto vozil

Vrsta vozil	Število vozil							
	2018	2019	2020	2021	2022	2023	2024	2025
Osebna civilna vozila	132	136	138	141	146	155	148	147
Osebna patroljna vozila	96	94	102	112	109	109	103	99
Intervencijska vozila	16	15	15	14	20	27	26	26
Kombinirana vozila	26	26	26	30	31	34	31	30
Terenska vozila	12	25	10	14	10	10	10	11
Motorna kolesa	17	15	14	12	14	17	13	13
Tovorna in dostavna vozila	14	13	12	15	14	14	13	13
Druge vozila	6	6	6	6	6	6	9	9
Skupaj	319	330	323	344	350	372	353	348

Vir: SOP PU MB – aplikacija SLOMITS, 2. 2. 2026

Povprečna starost vozil po vrsti vozil

Povprečna starost	2018	2019	2020	2021	2022	2023	2024	2025
Vsa prevozna sredstva	7,26	7,44	8,62	7,12	6,84	6,51	7,10	7,91
Osebna civilna vozila	7,25	7,59	7,97	7,51	7,49	7,60	8,14	9,01
Osebna patroljna vozila	4,22	5,11	5,60	5,12	4,09	4,68	5,36	6,27
Intervencijska vozila	4,42	5,15	6,01	5,97	4,37	3,56	4,42	5,42
Kombinirana vozila	9,25	10,16	11,50	9,53	9,73	8,88	9,08	9,75
Terenska vozila	8,08	9,28	10,07	7,76	8,72	9,69	10,22	10,39
Motorna kolesa	8,99	9,48	10,75	6,78	7,54	6,70	7,19	8,19
Dostavna in tovorna vozila	7,38	7,70	8,50	6,25	5,97	5,69	6,48	7,48
Skupaj	7,26	7,44	8,62	7,12	6,84	6,51	7,10	7,91

Vir: SOP PU MB – aplikacija SLOMITS, 2. 2. 2026

ODNOSI Z JAVNOSTMI

Delo na področju odnosov z javnostmi

	2018	2019	2020	2021	2022	2023	2024	2025
Število novinarskih konferenc, izjav za javnost in fototerminov	26	19	6	14	63	65	74	73
Število sporočil, obvestil in informacij za zunanjo javnost, poslanih medijem po adremi	1.477	1.196	1061	922	948	1.236	1.054	864
Število pisnih in ustnih odgovorov na vprašanja novinarjev	2.724	2.730	3058	2872	1.812	723	822	892
Število pisnih in ustnih odgovorov na vprašanja državljanov	187	283	494	532	428	110	112	98
Število odzivov na prispevke v medijih	4	5	4	4	2	7	6	1
Število objav na Twitterju	-	-	-	-	-	-	-	-
Število objav na YouTubu			3	6	4	5	3	4
Število objav na Facebooku	171	126	224	138	158	134	118	99
Število objav na Instagramu		1	9	5	7	9	10	7
Število objav na internetu [uredniško delo]					-	-	-	23
Število objav na intranetu [lastne objave]	209	73	66	72	119	121	85	80
Število objav na intranetu [uredniško delo]		189	156	202	150	105	233	134
Število sodelovanj pri publikacijah [uredniško delo]			3	17	12	13	7	4
Število edicij revije Varnost	-	-	-	-	-	-	-	-
Število [na]govorov	11	9	14	12	9	9	13	12
Število posnetih/izdelanih in predelanih videoposnetkov	13	9	21	20	31	34	19	12
Število udeležb na preventivno-promocijskih dogodkih [sejmi, humanitarne zadeve ipd.]	12	56	52	91	18	20	24	13
Število zaprosil za pomoč/sodelovanje pri snemanjih ipd.	2	2	2	3	5	2	0	1
Število dogodkov s protokolarnimi aktivnostmi	5	7	13	10	17	16	15	10

Vir: SPIS4, podatki predstavnikov za odnose z javnostmi PU Maribor, poslovne sekretarke v vodstvu PU Maribor in koordinatorke VII/II iz SD PU Maribor