



REPUBLIKA SLOVENIJA
MINISTRSTVO ZA NOTRANJE ZADEVE
P O L I C I J A
PU MURSKA SOBOTA

Ulica Arh. Novaka 5, p.p. 410, 9001 Murska Sobota
Telefon 02 522 42 00, telefaks 02 522 43 63
E-pošta: pums@policija.si; <http://www.policija.si>

Številka: 0102-2/2009/17 (3G11-08)

Datum: 18.3.2009

POROČILO O DELU POLICIJSKE UPRAVE MURSKA SOBOTA ZA LETO 2008

marec 2009

Kazalo

1	ZNAČILNOSTI DELA POLICIJE V LETU 2008	3
2	DELO PO POSAMEZNIH DELOVNIH PODROČJIH	5
	2.1 TEMELJNE DEJAVNOSTI	5
2.1.1	Preprečevanje, odkrivanje in preiskovanje kriminalitete	5
2.1.2	Vzdrževanje javnega reda in zagotavljanje splošne varnosti ljudi in premoženja	8
2.1.3	Zagotavljanje varnosti cestnega prometa	8
2.1.4	Nadzor državne meje in izvajanje predpisov o tujcih	9
	2.2 DRUGE DEJAVNOSTI	10
2.2.1	V skupnost usmerjeno policijsko delo	10
2.2.2	Operativno – komunikacijska dejavnost	10
2.2.3	Forenzična in kriminalističnotehnična dejavnost	10
2.2.4	Analitska dejavnost	11
2.2.5	Nadzorna dejavnost	11
2.2.6	Spremljanje izvajanja policijskih pooblastil in ogrožanja policistov	12
2.2.7	Reševanje pritožb	12
2.2.8	Notranje preiskave	12
2.2.9	Informacijska in telekomunikacijska dejavnost	13
2.2.10	Kadrovske in organizacijske zadeve	13
2.2.11	Izobraževanje, izpopolnjevanje in usposabljanje	14
2.2.12	Finančno – materialne zadeve	14
2.2.13	Mednarodno sodelovanje	14
2.2.14	Odnosi z javnostmi	15
2.2.15	Dejavnosti specializiranih policijskih enot	15
	PRILOGA – STATISTIČNI PODATKI	17

1 ZNAČILNOSTI DELA POLICIJE V LETU 2008

Leto 2008 za delavke in delavce PU ni bilo lahko, vendar pa smo uspeli z dobrim in profesionalnim odnosom do dela doseči bistveno boljše rezultate na več področjih in kar je še bolj pomembno obdržati stanje varnosti na nivoju leta 2007 in ga tudi izboljšati. Zato lahko brez zadrege trdimo, da je bilo na območju PU stanje na področju, ki ga pokriva policija, stabilno.

Kljub veliki odsotnosti policistov zaradi izvajanja aktivnosti policije v zvezi predsedovanja Republike Slovenije Evropski uniji v prvi polovici leta in ob rahlem povečanju števila obravnavanih kaznivih dejanj, so rezultati na področju kriminalitete zelo dobri. Preiskana so vsa najhujša kazniva dejanja, pri čemer je potrebno poudariti, da število le teh ni bilo izstopajoče. Beležimo najboljšo preiskanost kaznivih dejanj v državi.

Za izpostaviti so predvsem vidni uspehi na področju avtomobilske kriminalitete, predvsem pri odkrivanju vozil, ukradenih v tujini, kjer izstopa PP za izravnalne ukrepe Murska Sobota. Na področju organizirane kriminalitete sta bili zaključeni dve večji zadevi s področja prepovedanih drog in nezakonitih prehodov državne meje, prav tako pa je v poletnih mesecih delo kriminalistov na območju celotne PU temeljilo predvsem na odkrivanju ilegalnih nasadov prepovedane droge konoplje. Leto 2008 je zaznamovalo tudi precejšnje povečanje števila vlomov v objekte na celotnem območju PU. V tej zvezi je bilo izvedenih več aktivnosti tudi v sodelovanju s tujimi varnostnimi organi. Število kaznivih dejanj gospodarske kriminalitete je precej upadlo, prav tako ugotovljena škoda. Padec je zabeležen izključno pri kaznivih dejanjih gospodarske kriminalitete, obravnavanih na policijskih postajah.

Stanje na področju javnega reda in mira je, statistično gledano, enako kot leto poprej. Vendar pa je zasluga za takšno stanje predvsem na dobrem in korektnem delu policistov PU in policijskih postaj, ki so se izredno strokovno odzvali na morebitne grožnje javnega reda ob večjih prireditvah (navijači klubov iz Republike Hrvaške) in postajajo vedno bolj občutljivi za reševanje problematike na področju družinskega nasilja.

Marsikaj je vplivalo na bistveno boljši rezultat na področju varnosti v cestnem prometu, od sprememb zakonodaje, odprtja avtoceste in s tem zmanjšanja prometa tovornjakov na ostalih cestah in še kaj, vendar pa je pri tem tudi pomemben delež ukrepov policije, tako na področju preventive kot na področju represije. Stanje na tem področju pri najhujših posledicah, pa je kljub bistveno manj mrtvim, še vedno slabo.

Na področju varovanja državne meje je potrjena ugotovitev, da iz Republike Hrvaške prihajajo tujci v glavnem v okviru delovanja organiziranih kriminalnih združb. Medtem, ko so prijeli tujci, ki so prišli v našo državo iz drugih sosednjih držav, bolj posledica gibanja ekonomske migracije brez potrebnih dokumentov. Še vedno pa smo se soočali z različnimi provokacijami in incidenti na južni meji.

Kljub manjšemu številu kadra smo dosegli boljši reakcijski čas patrolj, kar je bilo možno ob boljši organizaciji dela PP in OKC. Znanje pridobljeno z usposabljanji se kaže v kvalitetnejših ogledih kraja kaznivega dejanja in najdenih sledovih, uporabnih za dokazovanje storitve kaznivega dejanja ter v boljšem analiziranju in posledično planiranju dela policistov.

Bistveno povečano število pridržanj je posledica obligatornosti tega ukrepa na področju varnosti v cestnem prometu. Prisilnih sredstev je bilo uporabljenih več, vendar samo najblažja in še ta so bila izvedena strokovno in korektno, kar dokazujejo rezultati preverjanja pritožb zoper policiste. Prav tako pa se ni povečalo število napadov na policiste.

Policisti so delali v glavnem v dobrih pogojih razen na PP Gornja Radgona, kjer so bili izvedeni najbolj nujni ukrepi za zavarovanje stropa zgradbe. Izvajajo pa se intenzivni ukrepi za novogradnjo poslovnih prostorov. Prav tako pa poskušamo izboljšati pogoje bivanja policistov na PP Gornji Petrovci. Z ukrepi v pristojnosti PU smo poskušali olajšati delo policistom na južni meji predvsem na območju Murske Šume.

Dobro delo in prizadevanje policistk in policistov se je kazalo tudi na tekmovanjih v okviru stroke, kjer so dosegli izjemno dobre rezultate policisti posebne policijske enote (PPE), vodniki službenih psov, člani ekipe PU na 7. policijskih igrah, na srečanju štirih uprav in še številni drugi.

2 DELO PO POSAMEZNIH DELOVNIH PODROČJIH

2.1 TEMELJNE DEJAVNOSTI

2.1.1 Preprečevanje, odkrivanje in preiskovanje kriminalitete

V letu 2008 smo zaznali in evidentirali 3.664 (3.618)¹ ali 1,2 % več kaznivih dejanj. Med ta spadajo tudi kazniva dejanja, ki so bila zaznana že v prejšnjih letih, zaključena pa v letu 2008. Od tega je bilo 2.562 (2.506) ali 2,2 % več kaznivih dejanj zaključenih s kazensko ovadbo in 1.102 (1.112) kaznivih dejanj, ki so bili zaključeni s poročilom okrožnemu državnemu tožilstvu po desetem odstavku 148. člena Zakona o kazenskem postopku (v nadaljevanju ZKP), ker so jih storile osebe, ki niso kazensko odgovorne (35 primerov) ali zaradi odstopa od pregona (817 primerov) ali niso bili ugotovljeni vsi znaki kaznivega dejanja (250 primerov).

Delež preiskanosti kaznivih dejanj znaša 67,8 % (65,8 %) in predstavlja najboljšo preiskanost kaznivih dejanj v zadnjih petih letih. Med policijskimi enotami sta v primerjavi z letom 2007 najbolj povečali preiskanost PP Gornja Radgona in PP Ljutomer, ostale enote imajo slabšo od primerjalne. 20,3 % (19,2 %) kaznivih dejanj smo odkrili z lastno dejavnostjo. Skupna materialna škoda povzročena s kaznivimi dejanji, po oceni policije, znaša 6.529.970,00 evrov (10.201.850,00) in je manjša za 35,9 % od škode, povzročene v letu 2007. Vzrok za padeč je pri manjši materialni škodi pri kaznivih dejanjih gospodarske kriminalitete, kar je obrazloženo v nadaljevanju. Glede na ostale posledice ugotavljamo, da je v kaznivih dejanjih 1 (7) oseba izgubila življenje, nobena (4) ni bila posebno hudo telesno poškodovana, 14 (25) je bilo hudo telesno poškodovanih, 132 (139) pa lahko telesno. Iz prejšnjih let smo v letu 2008 obravnavali 87 kaznivih dejanj, od tega 81 kaznivih dejanj splošne kriminalitete in 6 kaznivih dejanj gospodarske kriminalitete.

Ovadenih je bilo skupaj 1.087 (1.067) oseb, kar pomeni povečanje za 1,9 %. Število ovadenih mladoletnikov je 71 (64) ali 10,9 % več, delež ovadenih mladoletnikov pa znaša 6,5 % (5,9 %) od skupnega števila ovadenih oseb. Opravljenih je bilo 97 (84) hišnih preiskav in 4 (29) osebne preiskave. Pri hišnih oziroma osebnih preiskavah ali pri izvajanju drugih pooblastil je bilo izvedenih 585 (530) zasegov predmetov. V 15 (24) primerih so bila z osumljenci opravljena zaslišanja po Zakonu o kazenskem postopku.

Obravnavali smo 2.318 (2.235) oziroma za 3,7 % več kaznivih dejanj splošne kriminalitete, 244 (271) oziroma za 10,0 % manj kaznivih dejanj gospodarske kriminalitete. Kaznivih dejanj, ki so izpolnjevala kriterije za organizirano kriminaliteto, smo obravnavali 10 (4), mladoletniki pa so bili ovadeni za 89 (83) kaznivih dejanj.

Na področju splošne kriminalitete izstopajo premoženjska kazniva dejanja, ki so sicer po skupnem številu skoraj identična glede na leto 2007, vendar pa je potrebno omeniti, da se je povečalo število velikih tatvin - vlomov. Že v prvi polovici leta smo obravnavali več primerov, ko je bilo vlomljeno v stanovanjske hiše, trgovine in avtomobile, tovrstni trend pa se je samo še v drugi polovici leta stopnjeval. Število vlomov v stanovanjske hiše beležimo v 60 (25), v trgovine 21 (12) in v avtomobile v 17 (9) primerih. Na področju avtomobilske kriminalitete imamo evidentirane 104 primere zasega različnih motornih vozil. Ostala kazniva dejanja z navedenega področja dela so v manjšem upadu, sama preiskanost premoženjskih deliktov pa je v porastu za 4,2 % in znaša 45,7 % (41,3 %).

¹ V oklepaju so podatki za leto 2007.

Vsa kazniva dejanja s poglavja zoper življenje in telo so v upadu in sicer je bilo skupno obravnavanih za 17,2 % manj le teh. S kazensko ovadbo nismo zaključili nobenega kaznivega dejanja umora, že v prvem polletju pa smo beležili tovrsten primer, vendar pa je bila zadeva zaključena s poročilom, saj je osumljeni storil samomor. Izvajanje nalog s področja družinskega nasilja se je intenziviralo, kar je razvidno tudi na podlagi odrejenih ukrepov, ki so v porastu, prav tako pa je pristop k reševanju tovrstne problematike postal bolj sistematičen in načrtovan.

Največji delež kaznivih dejanj mladoletnikov je iz poglavja kaznivih dejanj zoper premoženje in nekaj primerov kaznivih dejanj s področja zlorabe prepovedanih drog.

Kazniva dejanja zoper spolno nedotakljivost so v porastu za 42,9 %. Od teh kaznivih dejanj izstopajo kazniva dejanja spolni napad na osebo mlajšo od 15 let, ki smo jih obravnavali v 13 (6) in posilstva, katera smo obravnavali v 5 (1) primerih. V dveh primerih gre za dokončana posilstva, v ostalih treh primerih pa za poskus. Vsa kazniva dejanja so bila uspešno preiskana.

Na področju gospodarske kriminalitete smo v letu 2008 obravnavali 244 (271) oziroma 10,0 % manj kaznivih dejanj. Padeč kaznivih dejanj gospodarske kriminalitete je izključno zaradi manjšega števila obravnavanih kaznivih dejanj s strani policijskih enot. Sektor kriminalistične policije je obravnaval 94 (77) oziroma za 22,1 % več kaznivih dejanj gospodarske kriminalitete. Padeč kaznivih dejanj gospodarske kriminalitete beležimo predvsem zaradi zmanjšanja števila obravnavanih goljufij. Razlogov za tovrsten padeč pa je več. Na eni strani manj prijavljenih kaznivih dejanj, niti ni bilo zaznanih nobenih serij tovrstnih kaznivih dejanj, na drugi strani pa je bilo manj lastne dejavnosti.

Po strukturi kaznivih dejanj v letu 2008 v primerjavi z letom 2007, beležimo predvsem velik porast kaznivih dejanj zatajitve finančnih obveznosti, katerih smo obravnavali 34 (4). Gre predvsem za obravnavanje kaznivih dejanj davčnih zatajitev tipa »davčni vrtiljak«. Obravnavali smo 17 (15) kaznivih dejanj poneverb in neupravičene uporabe tujega premoženja, obravnavali smo tudi več poslovnih goljufij in sicer 84 (72) oziroma za 16,7 % več. Izrazito se je zmanjšalo število obravnavanih goljufij in sicer za 60,5 %, obravnavali smo jih 51 (129) in kaznivih dejanj izdaje nekritega čeka in zloraba kartice, obravnavali smo jih 4 (9).

Škoda za vsa kazniva dejanja gospodarske kriminalitete v letu 2008 znaša 4.207.000,00 evrov (7.827.500,00) in je manjša za 46,2 % v primerjavi z letom 2007. Razlog za upad škode povzročene s kaznivimi dejanji gospodarske kriminalitete, je predvsem v obsežnejši zadevi, ki smo jo obravnavali v začetku leta 2007 (povzročitev stečaja z nevestnim gospodarjenjem), kjer je bila škoda le z enim kaznivim dejanjem skoraj 5 milijonov evrov.

V okviru oddelka za gospodarsko kriminaliteto se prednostno obravnavajo zadeve po korupciji. V letu 2008 smo skupaj s policijskimi postajami obravnavali 11 zadev, v devetih primerih so bile zadeve zaključene s poročilom po členu 148/10 ZKP, v dveh primerih pa sta bili podani kazenski ovadbi.

V letu 2008 smo obravnavali 3 (2) kazniva dejanja s področja računalniške kriminalitete, v zvezi katerih smo zoper 7 (3) osumljencev podali kazensko ovadbo. V zvezi sumov storitve kaznivih dejanj s področja računalniške kriminalitete ter zaradi sumov storitve kaznivih dejanj iz drugih področij dela ali zaradi zavarovanja dokazov pri oškodovancih kaznivih dejanj, je bilo v letu 2008 opravljenih skupno 24 (9) pregledov podatkov v elektronski obliki, ki so bili predhodno zavarovani iz elektronskih nosilcev podatkov.

V letu 2008 smo v primerjavi z letom 2007 obravnavali več kaznivih dejanj, katera lahko uvrstimo med t. i. organizirano kriminaliteto. Pri 10 (4) kaznivih dejanjih smo ugotovili, da

izpolnjujejo kriterije organizirane kriminalitete, saj so posledica organizirane kriminalne dejavnosti kriminalnih združb. Navedene kriterije smo ugotovili le pri kaznivih dejanjih prepovedanega prehajanja meje ali ozemlja države.

Še vedno veliko večino kaznivih dejanj, ki jih obravnavamo na področju organizirane kriminalitete, vendar ne izpolnjujejo vseh pogojev organizirane kriminalitete, predstavljajo kazniva dejanja v zvezi s prepovedanimi drogami, katerih smo obravnavali kar 209 (151) in predstavlja porast za 38,4 %. Velika večina so kazniva dejanja neupravičene proizvodnje in prometa s prepovedanimi drogami, nedovoljenimi snovmi v športu in predhodnimi sestavinami za izdelavo prepovedanih drog, ki smo jih obravnavali 187 (131) in manj kaznivih dejanj omogočanja uživanja prepovedanih drog ali nedovoljenih snovi v športu, katerih smo obravnavali 22 (20). Za prvo polletje je bilo značilno, da smo obravnavali veliko več kaznivih dejanj v zvezi zlorabe prepovedane droge heroin in kokain. V tem obdobju nam je uspelo vsaj za nekaj časa bistveno zmanjšati ponudbo navedenih drog. Glavna osumljenca sta še sedaj v priporu. V drugi polovici leta pa smo pozornost posvetili boju zoper pridelovalce prepovedane droge rastline konoplje, katera na našem območju zelo dobro uspeva. Uspelo nam je odkriti več kot dvajset nasadov in zaseči 1.139 (497) sadik rastline konoplje in tudi 16.827 (2.431) gramov suhe konoplje oz. marihuane. Poleg tega smo ob koncu leta še pri enem osumljencu zasegli 78.740 gramov suhe konoplje, vendar bo zadeva zaključena v začetku leta 2009. Veseli pa nas dejstvo, da v letu 2008 nismo beležili nobenega smrtnega primera zaradi zaužitja prepovedanih drog.

Porast beležimo tudi pri kaznivih dejanjih nedovoljene proizvodnje in prometa orožja ali eksplozivov, saj smo v letu 2008 obravnavali 20 (12) kaznivih dejanj. Res je, da tovrstna kriminaliteta ni posledica delovanja organiziranih kriminalnih združb, temveč bolj posledica delovanja posameznikov, ki nabavljajo in preprodajajo posamezne ali manjše količine orožja. Večina nelegalnega orožja je bila najdena in zasežena pri hišnih preiskavah in sicer na podlagi pridobljenih podatkov. Zaseženo je bilo tudi vojaško avtomatsko orožje, razno doma izdelano orožje in tudi trije kosi ročnih bomb.

V letu 2008 smo zaznali povečanje kaznivih dejanj prepovedanega prehajanja meje ali ozemlja države, saj smo jih obravnavali 17 (7). Tako smo v začetku leta zbrali dokaze zoper tri kriminalne združbe, katere so nezakonito spravljale tujce iz Hrvaške v Slovenijo. Vse do konca leta je bilo stanje umirjeno, nato pa smo zaznali delovanje novih kriminalnih združb, ki prav tako na nezakonit način spravljajo tujce iz Hrvaške v Slovenijo. Upad kaznivih dejanj beležimo v zvezi kaznivega dejanja ponarejanje denarja, obravnavali smo jih 58 (72), kar predstavlja 19,4 % upad. Še bolj pa nas skrbi dejstvo, da je velika večina teh dejanj nepreiskanih, kar je posledica ponavadi naknadne ugotovitve ponaredek med štetjem denarja, ko je čas storitve odmaknjen in pogosto ni moč ugotoviti niti točnega kraja storitve kaznivega dejanja. Upad kaznivih dejanj beležimo tudi v zvezi kaznivih dejanj izsiljevanj, saj smo v letu 2008 obravnavali 9 (10) kaznivih dejanj. V vseh primerih gre za blažje izvršitvene oblike in sicer za t. i. ulično kriminaliteto oz. izsiljevanje. V letu 2008 nismo obravnavali kaznivega dejanja v zvezi trgovine z ljudmi. V zvezi ekstremnega nasilja smo obravnavali 5 dogodkov in sicer 2 primera preko interneta zagrožene uporabe eksplozivnega sredstva, 2 najavi na Operativno komunikacijski center PU Murska Sobota v zvezi nastavitvi eksplozivnega sredstva in 1 primer aktiviranja doma prirejenega eksplozivnega sredstva. V štirih primerih so bili izsledeni storilci in zoper njih podane kazenske ovadbe, primer najave nastavitve bombe v večnamenski dvorani v Murski Soboti ob glasbenem koncertu, pa še ni preiskan. Pri najavah oziroma grožnjah, pa na pristojnem Okrožnem državnem tožilstvu v Murski Soboti niso v njihovem početju našli znakov kaznivega dejanja, zato so bile kazenske ovadbe zoper osumljene zavržene.

S področja dogodkov smo obravnavali 31 (35) delovnih nesreč, od tega je v 2 primerih kot posledica nastopila smrt. Število samomorov in razpisov iskanja oseb je identično lanskemu

primerjalnemu obdobju, prav tako pa z navedenega segmenta dela nismo beležili izstopajočih primerov.

2.1.2 Vzdrževanje javnega reda in zagotavljanje splošne varnosti ljudi in premoženja

Policisti so obravnavali 3.510 (3.522) kršitev predpisov o javnem redu oziroma le za 0,3 % manj kot v kot v enakem obdobju prejšnjega leta. Kršitev zakona o prekrških zoper javni red in mir je bilo 2.507 (2.384) oziroma 5,2 % več, kršitev drugih predpisov o javnem redu pa 1.003 (1.138) oziroma 11,9 % manj kot v letu 2007. Med kršitvami drugih predpisov o javnem redu je največ kršitev po Zakonu o tujcih 480 (305), Zakonu o zaščiti živali 92 (64), Zakonu o javnih zbiranjih 61 (68), Zakonu o proizvodnji in prometu s prepovedanimi drogami 61 (61), Zakonu o osebni izkaznici 56 (82), Zakonu o omejevanju porabe alkohola 48 (56), Zakonu o nadzoru državne meje 44 (385), Zakonu o prijavi prebivališča 22 (11), Zakonu o osebni imenu 13 (6), Zakonu o zasebnem varovanju 5 (3) ter po drugih predpisih še 49 (31) kršitev. Policisti so bili posebej uspešni pri odkrivanju kršitev po Zakonu o orožju, saj je bilo po tem predpisu obravnavanih kar 72 (66) oziroma za 9,1 % več kršitev kot lansko leto.

Največ kršitev javnega reda je bilo v stanovanjih, v sklopu katerih je policija izrekla 15 (8) ukrepov prepovedi približevanja določeni osebi ali kraju.

Policisti so izvajali policijske naloge pri zavarovanju 128 (138) javnih prirediteljev.

Policisti so v letu 2008 opravili tudi 2.378 (2.403) intervencij v različnih dogodkih ter obravnavali 350 (374) različnih nesreč in drugih dogodkov, v katerih je življenje izgubilo 87 (84) oseb, hudo poškodovanih je bilo 22 (33) oseb, lahko poškodovanih pa 50 (49) oseb.

V letu 2008 je bilo organiziranih 12 (29) iskalnih akcij, ko je policija iskala pogrešane osebe.

2.1.3 Zagotavljanje varnosti cestnega prometa

Stanje prometne varnosti na območju Pomurja ni zadovoljivo, se pa izboljšuje. Še posebej zadovoljivo je stanje na področju, kjer so udeleženi otroci in kjer ne beležimo smrtnih žrtev. V prometnih nesrečah je bilo udeleženih 35 otrok do 14 let, pri tem pa jih je bilo 35 lahko telesno poškodovanih.

V letu 2008 so policisti obravnavali za 31,6 % manj prometnih nesreč kot leta 2007, od tega za 33,3 % manj prometnih nesreč s smrtnim izidom in 17,2 % manj prometnih nesreč s telesnimi poškodbami ter za 38,1 % manj prometnih nesreč z materialno škodo. V teh prometnih nesrečah je bilo za 42,9 % manj mrtvih, 10,1% manj hudo telesno poškodovanih in 16,6% manj lahko telesno poškodovanih.

Na avtocesti A5 se je v letu 2008 zgodilo 25 prometnih nesreč v katerih so bile 3 osebe lahko telesno poškodovane. V letu 2007 se je zgodilo 27 prometnih nesreč v katerih sta 2 osebi umrli, 4 osebe so bile hudo in 3 lahko telesno poškodovane.

Kot vzrok v prometnih nesrečah izstopa neprilagojena hitrost, ki je še vedno vzrok za 22,3 % vseh nesreč, kot kategorija udeležencev pa vozniki osebnih avtomobilov (5 mrtvih) in pešci (4 mrtvi). Od skupnega števila mrtvih izstopa kategorija od 24 do 44 let - 8 mrtvih.

Prometnih nesreč s pobegom je bilo za 24,4 % manj kot leta 2007. V letu 2008 so policisti obravnavali dve prometni nesreči s smrtnim izidom in pobegom. V obeh nesrečah sta bila udeležena pešca, kjer na kraju ni bilo najdenih uporabnih sledi pobeglega vozila. Oba povzročitelja sta bila izsledena.

Pri nadzoru cestnega prometa so policisti izvedli 31.050 ukrepov oziroma 4,2 % več kot v letu 2007. Od aprila 2008 do decembra 2008 so policisti po 238. b členu Zakona o varnosti v cestnem prometu (ZVCP) pridržali 656 udeležencev v cestnem prometu in po določilih Zakona o prekrških (ZP-1) 17 oseb. Pri delu v letu 2008 je bil dan poseben poudarek na večkratne kršitelje cestno-prometnih predpisov, katerim so policisti zasegli 27 motornih vozil.

2.1.4 Nadzor državne meje in izvajanje predpisov o tujcih

V letu 2008 je zaradi celotne vzpostavitve schengenskega režima prehajanja državnih meja bilo potrebno ustrezno spremeniti in prilagoditi način dela policijskih enot na meji z Republiko Avstrijo in Madžarsko. Policijske enote v notranjosti so izvajale izravnalne ukrepe in dosledno uporabljale Schengenski informacijski sistem.

V obravnavanem obdobju je mejo prestopilo 3.130.945 (16.894.768) potnikov, kar pomeni zmanjšanje za 81,5 % v primerjavi z letom 2007. V decembru 2007 se je v Republiki Sloveniji v celoti vzpostavil schengenski režim prehajanja državnih meja, zaradi navedenega so se ukinile tudi naslednje policijske enote: Postaja mejne policije Gederovci, Postaja mejne policije Hodoš in Postaja mejne policije Dolga vas, kar pomeni padec in zmanjšanje števila potnikov na mejnih prehodih.

Na mejnih prehodih z Republiko Hrvaško se je število potnikov v primerjavi z enakim obdobjem prejšnjega leta, povečalo za 5,9 % in sicer z 2.956.901 na 3.130.945 potnikov. Z vidika prometa vozil na mejnih prehodih beležimo 3,4 % porast, saj je v letu 2008 mejne prehode prestopilo 1.234.386 vozil, leto prej pa 1.193.089.

Na področju preverjanja v Schengenskem informacijskem sistemu je bilo skupno opravljenih 1.047.892 preverjanj, od tega je bilo zabeleženih 323 zadetkov. Največ, 128 zadetkov, jih je bilo zaradi prepovedi vstopa v schengensko območje, 104 zadetki pa so bili za osebe iskane s strani sodišča.

V letu 2008 se je nadaljeval trend zmanjševanja ilegalnih migracij na območju PU Murska Sobota, saj smo primerjalno z lanskim obdobjem obravnavali za 47,7 % manj tujcev. Tako so policisti PU Murska Sobota v letu 2008 obravnavali 81 (155) tujcev, ki so na nedovoljen način vstopili na ozemlje Slovenije. Med obravnavanimi tujci je bilo največ državljanov Turčije, Albanije, Kosova, Hrvaške in Makedonije. Od navedenega števila obravnavanih tujcev je za mednarodno zaščito zaprosilo 29 (29) tujcev, od tega največ državljanov Turčije, kar predstavlja 65,2 % delež vseh prosilcev.

Na notranjih mejah so bili značilni postopki s tujci (državljeni Ukrajine, Moldavije,...), ki so vstopali na ozemlje Republike Slovenije iz Madžarske in Italije, niso pa imeli urejenega statusa bivanja na schengenskem območju. Tako smo na notranjih mejah obravnavali skupaj 192 tujcev.

Tujim varnostnim organom smo vrnili 102 (81) tujca, kar pomeni v primerjavi z letom 2007 povečanje za 25,9 % . Največ 58 (44) oseb smo vrnili madžarskim varnostnim organom, 36 (37) hrvaškimi varnostnim organom ter 8 italijanskimi varnostnim organom. Od tujih varnostnih organov pa smo na podlagi mednarodnih sporazumov o vračanju oseb prevzeli 4 tujce, ki so bili nastanjeni v Center za tujce Postojna.

2.2 DRUGE DEJAVNOSTI

2.2.1 V skupnost usmerjeno policijsko delo

Policija je v letu 2008 izvajala preventivne aktivnosti v skladu s programom dela po vseh področjih policijskega dela. Posebna pozornost je bila namenjena v skupnost usmerjenemu policijskemu delu, prometni varnosti, predvsem najbolj ogroženim kategorijam udeležencev v cestnem prometu – mladi, otroci, vozniki enoslednih vozil, pešcem, preprečevanju nasilja v družinah in v šolah, požarni varnosti, varstvu okolja, problematiki prepovedanih drog v osnovnih in srednjih šolah ter preprečevanju dogodkov, ki vplivajo na splošno varnost ljudi.

V letu 2008 je bilo izvedenih 552 (674) preventivnih dejavnosti. Največ opravljenih preventivnih dejavnosti je bilo na področju cestnega prometa. Prav na področju prometne varnosti so bile izvedene nekatere zelo odmevne akcije: Pomurje – vsi za večjo varnost, Alkohol, kaj lahko storimo?... Zelo odmevna je bila preventivna akcija Varno na cestah v Pomurju, ki je potekala skozi celo leto 2008.

Izvedeni so bili številni preventivni projekti, med odmevnejšimi pa so bili naslednji: Vse območne policijske enote so izvajale preventivni projekt Otrokok policist za en dan, policist PP Murska Sobota je na vseh območnih policijskih enotah izvajal preventivni projekt Teden opozarjanja, vse območne policijske enote pa so izvajale tudi preventivni projekt Policist Leon svetuje, ki še poteka in se bo izvajal tudi v letu 2009. Posebej velja izpostaviti aktivnosti vseh območnih in področnih policijskih enot na območju PU Murska Sobota v okviru preventivnega projekta Aktivnosti PU Murska Sobota na 46. kmetijsko živilskem sejmu v Gornji Radgoni, katerega obišče 150.000 obiskovalcev.

2.2.2 Operativno – komunikacijska dejavnost

Operativno komunikacijski center PU Murska Sobota je v letu 2008 na interventno številko 113 sprejel 43.589 (42.916) oziroma za 1,6 % več klicev državljanov kot leto pred tem. Med temi klici je bilo 11.965 (10.718) oziroma za 11,6 % več interventnih klicev, ki zahtevajo prihod policistov na kraj dogodka. Interventni klici zajemajo 27,4 % delež vseh klicev na telefonsko številko 113.

Po sprejetih interventnih klicih je Operativno komunikacijski center na kraj dogodka napotil 13.885 (12.550) oziroma za 10,6 % več policijskih patrulj kot v letu 2007. Povprečni reakcijski čas policijskih patrulj, t. j. čas od klica na 113 do prihoda policistov na kraj dogodka, je bil za vse interventne dogodke krajši za 46 sekund in je znašal 17 minut in 8 sekund (17 minut in 54 sekund). Reakcijski čas za nujne interventne dogodke pa je krajši za 2 minuti in 21 sekund ter znaša 9 minut in 5 sekund (11 minut in 26 sekund).

Operativno komunikacijski center je v okviru svojih pristojnosti v 522 (576) primerih obveščal policijske enote, v 694 (593) primerih predstojnike in v 4.630 (4.244) primerih, glede na vrsto dogodka, tudi druge organe in organizacije.

2.2.3 Forenzična in kriminalističnotehnična dejavnost

Opravljenih je bilo 711 (608) ogledov krajev kaznivih dejanj in dogodkov. Od tega je bilo opravljenih 406 ogledov krajev kaznivih dejanj, 305 ogledov pa je bilo opravljenih pri obravnavi različnih dogodkov. Na ogledih krajev kaznivih dejanj in dogodkov je bilo skupaj zavarovanih 713 (412) različnih sledi. V 219 (135) primerih so bile sledi poslane v preiskavo na Center za forenzične preiskave, preostale zavarovane sledi pa so se preiskovale v oddelku za kriminalistično tehniko in je bilo v tej zvezi izdelanih 62 (55) različnih poročil o

preiskavi sledov, na podlagi katerih je bilo z neposredno identifikacijo identificiranih 16 (5) osumljencev kaznivih dejanj. Daktiloskopiranih je bilo 116 (139) oseb. Osumljencem kaznivih dejanj je bilo odvzetih 70 (53) brisov ustne sluznice, katerih DNK material je profiliran in vnesen v FIO (fonetični indeks oseb) evidenco DNK preiskav. Za potrebe celotne PU je bilo izdelanih 27.601 (31.447) fotografij različnega formata.

2.2.4 Analitska dejavnost

Na področju analitske dejavnosti smo v začetku leta izdelali poročilo o delu v letu 2007 ter sredi leta polletno poročilo o delu PU Murska Sobota. V letu 2008 smo izdelali tudi več analiz s področja kriminalitete, prometne varnosti, mejnih zadev ter ostalih področij, s katerimi smo sproti seznanjali vodstvo PU. Prav tako je bila izdelana analiza obremenjenosti oskrbnikov premoženja po enotah ter obremenjenosti čistilk.

Na področju kršitev predpisov javnega reda smo trimesečno analizirali stanje in na podlagi tega usmerjali delo policistov. Tudi na področju varnosti cestnega prometa smo izdelovali trimesečne analize stanja (alkohol in hitrost) in ukrepov policije ter na podlagi tega načrtovali poostrene nadzore in usmerjali delo policistov. Na področju mejnih zadev in tujcev smo trimesečno analizirali izvajanje povprečnih norm varovanja državne meje, cene nedovoljenih prehodov in učinkovitosti vračanja tujcev sosednjim mejnim varnostnim organom. Na področju vzdrževanja javnega reda in zagotavljanja splošne varnosti ljudi in premoženja so bile opravljene polletne analize stanja. Trimesečno pa so se izdelovale analize policijskih intervencij v zasebnem prostoru.

Vse leto so se sproti spremljale operativne informacije na področju nezakonitih prehodov državne meje, neupravičene proizvodnje in prometa z mamili, tatvin motornih vozil in tihotapstva le teh čez območje PU Murska Sobota, pojavi serijskih kaznivih dejanj s področja splošne kriminalitete in posameznih kaznivih dejanj s področja gospodarske kriminalitete, v prvem polletju pa je bil zaradi predsedovanja Republike Slovenije Evropski uniji, še poseben poudarek na spremljanju informacij s področja ekstremnega nasilja oziroma terorizma. V zvezi navedenega spremljanja operativnih informacij smo z mesecem februarjem 2008 pričeli v obliki analitičnih poročil z vsemi analitičnimi ugotovitvami za pretekli mesec, seznanjati policijske enote na območju PU Murska Sobota.

2.2.5 Nadzorna dejavnost

V skladu s Pravili za izvajanje nadzorov v Policiji so za nadzor pooblaščen delavci PU Murska Sobota izvedli 1 (2) splošni nadzor in sicer na PP Ljutomer.

V letu 2008 so za nadzor pooblaščen delavci PU Murska Sobota opravili 19 (24) strokovnih nadzorov. Od tega je bil 1 (3) nadzor izveden nad delom notranje organizacijskih enot (NOE) in sicer Enot vodnikov službenih psov Petanjci, ki je organizacijska enota Sektorja uniformirane policije PU Murska Sobota. 18 (21) strokovnih nadzorov pa je bilo izvedenih na 7 policijskih enotah PU Murska Sobota. Na podlagi 2 (3) izdanih sklepov je bilo izvedenih 9 (45) nadzorov nad delom delavcev.

Ugotovitve splošnih in strokovnih nadzorov so pokazale, da je kakovost dela na policijskih enotah dobra. Kot nepravilnosti in pomanjkljivosti pri nadzorih dela policijskih enot so bile največkrat ugotovljene predvsem nedosledno izvajanje različnih navodil in usmeritev za delo.

Prav tako so uslužbenci Ministrstva za notranje zadeve in Generalne PU v letu 2008 izvedli na Policijski upravi Murska Sobota 3 strokovne nadzore po področjih dela, 2 strokovna nadzora na delom delavcev PU Murska Sobota in 1 ponovni nadzor, ki je bil planiran po opravljenem splošnem nadzoru nad delom PU Murska Sobota iz leta 2007.

2.2.6 Spremljanje izvajanja policijskih pooblastil in ogrožanja policistov

Policisti so v letu 2008 zaradi kaznivih dejanj, vožnje pod vplivom alkohola ali odklona strokovnega pregleda, preprečitve nadaljevanja prekrškov, zaradi izročitve tujim varnostnim organom ali drugih razlogov pridržali 1.346 (565) oziroma 138,2 % več oseb kot v prejšnjem letu. Do povečanja števila pridržanih oseb je prišlo predvsem na podlagi prvega odstavka 238. b člena Zakona o varnosti cestnega prometa, ki je pričel veljati od dne 30. 04. 2008. Uporabljenih je bilo 712 (607) prisilnih sredstev oziroma 17,3 % več prisilnih sredstev. Zoper kršitelje so policisti večinoma uporabili najmilejši prisilni sredstvi. Fizično silo so policisti uporabili 382-krat (308), sredstva za vklepanje in vezanje 308 (276), kar pomeni da so policisti praviloma uporabljali najmilejši prisilni sredstvi, kar je v skladu z načelom sorazmernosti. Palica je bila uporabljena v 10 primerih (9) največkrat pri delu Posebne policijske enote PU Murska Sobota, plinski razpršilec pa v 12 (10) primerih. Službenega psa, sredstva za prisilno ustavljanje prevoznih sredstev in strelnega orožja policisti v letu 2008 niso uporabili.

V letu 2008 je bilo na Policijski upravi Murska Sobota obravnavanih 15 (15) kaznivih dejanj napadov in preprečitev uradnih dejanj, v katerih je bilo napadenih 22 (28) policistov. Pri teh kaznivih dejanjih gre za kazniva dejanja preprečitev uradnega dejanja ali maščevanja uradni osebi po 302. členu Kazenskega zakonika in za kazniva dejanja napad na uradno osebo, ko ta opravlja naloge varnosti po 303. členu Kazenskega zakonika.

2.2.7 Reševanje pritožb

PU Murska Sobota je pritožbe obravnavala v skladu z določili 28. člena Zakona o policiji in Pravilnika o reševanju pritožb. Zoper policiste PU Murska Sobota je bilo v letu 2008 podanih 39 pritožb (33) kar predstavlja 18,2 % povišanje. Ugotavljamo, da se število pritožb v zadnjih dveh letih zvišuje. Razloge za to najdemo v dejstvu, da je bilo v letih 2005 in 2006 število pritožb veliko nižje od dolgoletnega povprečja. Ocenjujemo, da je na povišanje deloma vplivala tudi sprememba Zakona o varnosti cestnega prometa s strožjimi ukrepi in sankcijami za kršitelje. Delež uspešno zaključenih postopkov pri vodji organizacijske enote se je zmanjšal v letu 2008 je bilo teh primerov 10 (13). Posledično se je zvišalo število neuspešno zaključenih postopkov pri vodji organizacijske enote 10 (5). Na seji senata je bilo obravnavanih 16 pritožb (10).

Nekoliko se je povišalo število predčasno zaključenih postopkov v skladu z 12. členom Pravilnika o reševanju pritožb 10 (9). Najpogostejši razlogi za podajo pritožbe so na področju cestnega prometa ter javnega reda in miru. Število pritožb se je povišalo tudi na področjih kriminalitete in drugih dogodkov. Na področju mejnih zadev ni bilo pritožb. Pri dveh pritožbah, obravnavanih pri vodji organizacijske enote, je bilo ugotovljeno ravnanje policistov, ki ni bilo popolnoma v skladu s predpisi (ena na področju JRM in ena na področju cestnega prometa). Na seji senata je bila ena pritožba ocenjena kot utemeljena in sicer na področju cestnega prometa. V vseh primerih so bile ugotovljene manjše strokovne napake, kjer niso bile huje kršene pravice in svoboščine posameznikom, zato so bili policisti na nestrokovno izvedene postopke opozorjeni.

2.2.8 Notranje preiskave

Konec leta 2007 se je spremenila zakonodaja na področju obravnave kaznivih dejanj, katerih so osumljeni policisti. Tovrstna kazniva dejanja po določilih Zakona o državnem tožilstvu preiskujejo policisti Specializiranega oddelka Skupine državnih tožilcev za pregon organiziranega kriminala na Vrhovnem državnem tožilstvu Republike Slovenije. Policija ima pri teh postopkih le dolžnost, da zaznava tovrstna dejanja in o vsem obvešča navedeni organ ter jim nudi ustrezno pisno dokumentacijo. V letu 2008 smo na Policijski upravi Murska

Sobota zaznali 17 dejanj z elementi kaznivega dejanja, za katera je bilo osumljenih 21 uradnih oseb.

V letu 2008 je bil uveden disciplinski postopek zoper enega javnega uslužbenca in sicer zaradi storitve težje disciplinske kršitve. Dva javna uslužbenca PU Murska Sobota sta prejela pisno opozorilo pred odpovedjo pogodbe o zaposlitvi iz krivdnih razlogov.

2.2.9 Informacijska in telekomunikacijska dejavnost

V letu 2008 smo po vzpostavitvi schengenskega režima dela odstranili vso tehnično opremo iz objektov Policije na meji z Republiko Avstrijo in Republiko Madžarsko zaradi ukinitve mejne kontrole. Poleg rednih vzdrževalnih del smo v objektu na bivšem mejnem prehodu Dolga vas, z novo lokalno računalniško mrežo in telefonsko centralo opremili Policijsko postajo za izravnalne ukrepe Murska Sobota, hkrati pa tudi Center za sodelovanje varnostnih organov (trilateral). Pričeli smo z uvajanjem sistema enotne prijave (SSO - Single Sign On) v domeno Informacijsko telekomunikacijskega sistema Policije na Policijski postaji in Postaji prometne policije, policijski postaji Murska Sobota, Enoti vodnikov službenih psov, Policijski postaji Gornji Petrovci in Policijski postaji Ljutomer. Izvedena je bila zamenjava obstoječih GSM vmesnikov z novejšimi, ki uporabljajo po dve SIM kartici (Mobitel in Si.mobil). Izvajala so se tudi redna periodična testiranja in kalibracije alkotestov. Za potrebe varovanja državne meje z Republiko Hrvaško je postavljen dodatni repetitor za policiste PU Lendava (VDM - varovanje državne meje).

2.2.10 Kadrovske in organizacijske zadeve

V okviru prekategorizacije policijskih oddelkov v PU se je tudi Policijski oddelek Gornji Petrovci, ki je spadal pod PP Murska Sobota prekategoriziral v PP Gornji Petrovci. Sprememba sistemizacije se je začela uporabljati od 01. 10. 2008.

Konec leta 2008 je bilo sistemiziranih 670 vseh delovnih mest na PU Murska Sobota. Vseh uradniških delovnih mest je bilo sistemiziranih 562, strokovno tehničnih pa 107 in 1 delovno mesto pripravnika. Ob koncu leta 2008 je bilo zasedenih 649 delovnih mest.

Skupno je bilo 20 prenehanj delovnega razmerja, od tega: 11 premestitev na druge Notranje organizacijske enote v okviru MNZ (PA, GPU, PU Maribor), 3 sporazumne prekinitve delovnega razmerja, 6 upokojitev, 1 aktivni delavec PU Murska Sobota pa je umrl.

V letu 2008 je bilo podanih 51 vlog za izplačilo solidarnostne pomoči, od tega zaradi daljše bolezni 38, zaradi smrti ožjega družinskega člana 2; zaradi kategorije invalidnosti 1; zaradi elementarne nesreče 10. Deset vlog je bilo zavrženih oziroma uslužbenci niso bili upravičeni do izplačila solidarnostne pomoči (elementarna nesreča).

Pri delu se je poškodovalo 27 uslužbencev in sicer pri intervencijah 8, samoobrambi 6, v službenih prostorih 7, na poti v in iz službe 3, pri usposabljanju Posebne policijske enote 1, sindikalne igre 1 in pri vadbi s službenim psom 1. Zaradi uveljavljanja pravic iz invalidskega zavarovanja je Invalidska komisija Zavoda za pokojninsko in invalidsko zavarovanje Slovenije, Območna enota Murska Sobota obravnavala 4 uslužbenke naše uprave.

2.2.11 Izobraževanje, izpopolnjevanje in usposabljanje

Na področju izobraževanj, izpopolnjevanj in usposabljanj smo sledili programom, ki izhajajo iz Načrta izpopolnjevanj in usposabljanj policije za leto 2008. Tako se je usposabljanj in izpopolnjevanj udeležilo skupno 1.292 (2.331) policistov in drugih delavcev. Zaradi predsedovanja Evropski uniji in s tem povezanih nalog Policije je letošnja številka veliko manjša od lanske, kar je bilo tudi za pričakovati. Po programu individualnih usposabljanj je bilo napotnih 8 delavcev, za 885 delavcev pa smo izvedli lastna usposabljanja.

V letu 2008 so bili na šolanju na Višji policijski šoli 4. delavci, od tega 2 v prvem in 2 v drugem letniku.

Izobrazbena struktura delavcev PU M. Sobota je naslednja: 5 magistror znanosti, 2 delavca imata visoko strokovno izobrazbo z magisterijem, 17 delavcev je univerzitetno izobraženih, eden visoko strokovno s specializacijo, 80 delavcev ima visoko strokovno izobrazbo, 30 višjo strokovno, 483 srednjo ostali pa nižjo.

Usposabljanje iz samoobrambe in praktičnega postopka je potekalo po programu izpopolnjevanja in usposabljanja za praktični postopek in samoobrambo za leto 2008. Vaje v streljanju za policiste so bile izvedene v drugi polovici leta. Že pred tem pa smo v okviru vadbe Praktični postopek samoobramba izvedli usposabljanje v ravnanju in rokovanju z orožjem ter tudi usposabljanje za uporabo plinskega razpršilca »OC« za policiste, ki izvajajo operativne naloge policije na terenu.

Po letnem načrtu dela smo v Sektorju kriminalistične policije PU (SKP) izvedli 20 usposabljanj kriminalistov, policistov – kriminalistov in Vodje policijskih okolišev. Delavci SKP so se udeležili tudi večjega števila usposabljanj, ki jih je organizirala Uprava kriminalistične policije Generalne PU in zunanje institucije.

Na oddelku kriminalistične tehnike SKP PU je bilo izvedeno večdnevno usposabljanje policistov PP s področja krim. tehničnih preiskav, katerega se je udeležilo 24 policistov.

2.2.12 Finančno – materialne zadeve

Policisti so delali v objektih, ki so večinoma novi ali obnovljeni, čeprav nekatere pomanjkljivosti v novogradnji PU Murska Sobota in Postaje prometne policije še niso sanirane. Drugače je na Policijski postaji Gornja Radgona, kjer so bili izvedeni najbolj nujni ukrepi za zavarovanje stropa zgradbe in zato je PU pričela tudi z aktivnostmi za novogradnjo poslovnih prostorov te PU. Želimo si izboljšati tudi pogoje bivanja policistov na Policijski postaji Gornji Petrovci in trudili smo se, da smo z ukrepi v pristojnosti PU olajšali delo policistom na južni meji predvsem na območju Murske Šume (nakup čolna, postavitvev sanitarij, zagotovitev pitne vode).

Policisti PU Murska Sobota so svoje delo opravljali z 26 najetimi vozili in 135 vozili v lasti Policije in veseli smo, da se je povprečna starost voznega parka znižala na 4,1 let.

2.2.13 Mednarodno sodelovanje

Na osnovi bilateralnih sporazumov med Republiko Slovenijo z Republiko Hrvaško so se inšpektorji PU udeležili delovnega sestanka s hrvaškimi varnostnimi organi v Varaždinu, kjer so bile dogovorjene aktivnosti obeh policij pri zagotavljanju optimalne varnosti na svetovnem prvenstvu v rokometu, ki se v letu 2009 odvija na Hrvaškem.

Na področju zagotavljanja varnosti cestnega prometa smo izvedli 9 skupnih poostrenih nadzorov z madžarskimi in avstrijskimi varnostnimi organi, o katerih smo se dogovorili na 4 skupnih sestankih. V poostrenih nadzorih je bil dan poudarek na hitrosti, alkoholu in problematiki tovornih vozil.

Prav tako je bilo na področju nedovoljenih migracij z avstrijskimi, madžarskimi in hrvaškimi mejnimi organi izvedenih 11 delovnih sestankov v cilju izmenjave podatkov o nezakonitih migracijah, izvajanju določil bilateralnih sporazumov o vračanju oziroma prevzemu oseb ter ostalih obvezujočih sporazumov. Na delovnih sestankih je bilo usklajeno izvajanje ukrepov v cilju zagotavljanja ugodne varnostne situacije v obmejnem območju. Prav tako so pristojni madžarski in avstrijski organi, kot opazovalci, sodelovali pri izvedbi poostrenega nadzora s področja nedovoljenih migracij.

Mednarodno sodelovanje na področju zatiranja kriminalitete je potekalo v skladu z letnim načrtom mednarodnih sodelovanj in še dodatno glede na potrebe. Nadaljevalo se je z operativnim sodelovanjem z vsemi sosednjimi državami. Z Republiko Madžarsko je bila v juniju 2008 izvedena vaja čezmejnega zasledovanja. Na vaji so kot opazovalci sodelovali tudi policisti iz Republike Avstrije (dežele Gradiščanske). Izvedba vaje je zahtevala precej priprav in več usklajevalnih sestankov z madžarskimi varnostnimi organi. Vaja je bila uspešno izvedena, ugotovitve so zanimive in uporabne za nadaljnje delo. Intenzivno smo z madžarskimi varnostnimi organi sodelovali tudi pri preiskovanju vlomov v objekte, ki so se nam v letu 2008 povečali. V tej zvezi smo sodelovali tudi s hrvaškimi varnostnimi organi. Vsa sodelovanja so temeljila predvsem na operativnih sestankih in izmenjavi podatkov.

2.2.14 Odnosi z javnostmi

Področje odnosov z javnostmi po pooblastilu generalnega direktorja Policije opravlja tiskovni predstavnik PU, ki je sicer tudi v vlogi vodje Operativno komunikacijskega centra. Pri delu na področju odnosov z javnostmi beležimo porast pri tiskovnih konferencah in brifingih z novinarji, nekoliko manj pa je bilo novinarskih vprašanj in vprašanj državljanov. Tudi v letu 2008 je opazen porast medijskega interesa, saj smo na podlagi zahtev v seznam prejemnikov pisnih obvestil, poslanih z Operativno komunikacijskega centra, na novo uvrstili več novinarjev in novinarskih hiš.

Nadaljevali smo z utečeno prakso tedenskih srečanj z novinarji (brifing), kjer novinarjem predstavimo varnostno problematiko in uspehe policistov. Na brifingih sodelujejo tudi starešine iz policijskih enot, kriminalisti in drugi strokovnjaki iz policijskih vrst, ki so novinarjem nudili pomembne informacije o obravnavanih dogodkih, preventivne nasvete, itd. Ugotavljamo, da za to obliko srečanja vlada velik interes.

Tiskovni predstavnik PU je skrbel tudi za objavljanje vsebin na intranetu in spletni strani PU Murska Sobota na internetu policije.

2.2.15 Dejavnosti specializiranih policijskih enot

Posebna policijska enota PU Murska Sobota je bila v letu 2008 zaradi opravljanja nalog javne varnosti sklicana v 26 primerih. Od tega je bila v 11 primerih sklicana za opravljanje dela na območju PU Murska Sobota in v 15 primerih za opravljanje nalog na območju drugih Policijskih uprav. Po sestavu I je bila sklicana v 12 primerih, po sestavu II pa v 14 primerih.

Na policijski upravi je bilo v letu 2008 zaposlenih 11 vodnikov službenih psov za splošno uporabo in 1 vodnik službenega psa za specialistično uporabo in sicer za odkrivanje eksplozivnih snovi. Službeni psi policije za splošno uporabo so bili za opravljanje različnih

opravil uporabljeni 263-krat (214). Službeni pes za specialistično uporabo je bil za opravljanje različnih nalog uporabljen v 320 (265) različnih primerih.

Vodniki in službeni psi policije iz PU Murska Sobota so na letnem preizkusu Policistov vodnikov službenih psov in službenih policijskih psov, tako posamezno kakor tudi ekipno, dosegli izredno dobre rezultate, kar jih uvršča med najboljše enote v Sloveniji.

Drago RIBAŠ, univ. dipl. iur

DIREKTOR POLICIJSKE UPRAVE
VIŠJI POLICIJSKI SVETNIK

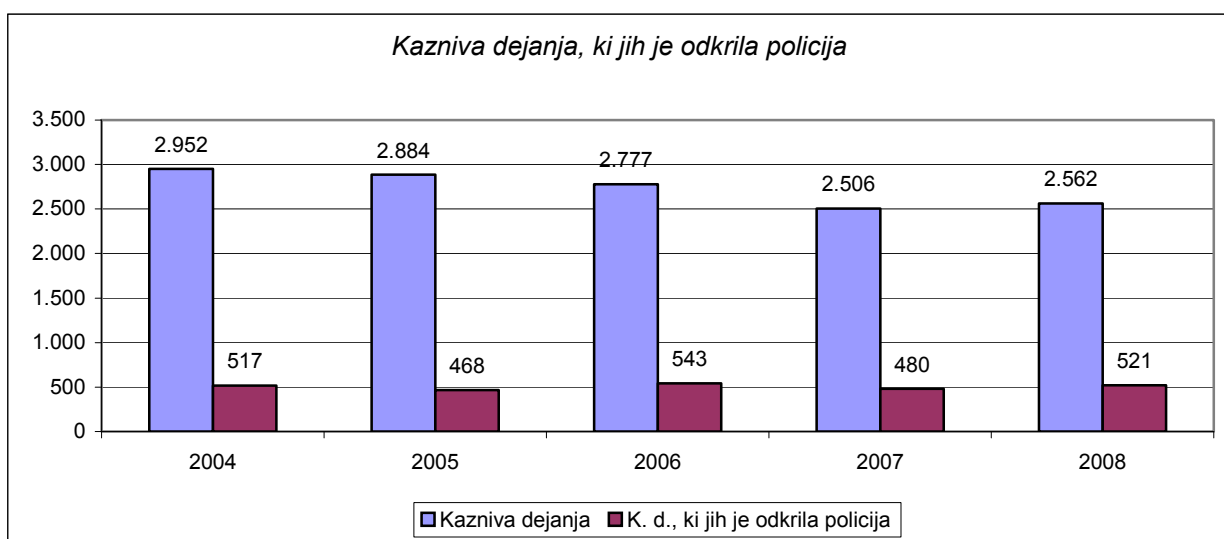
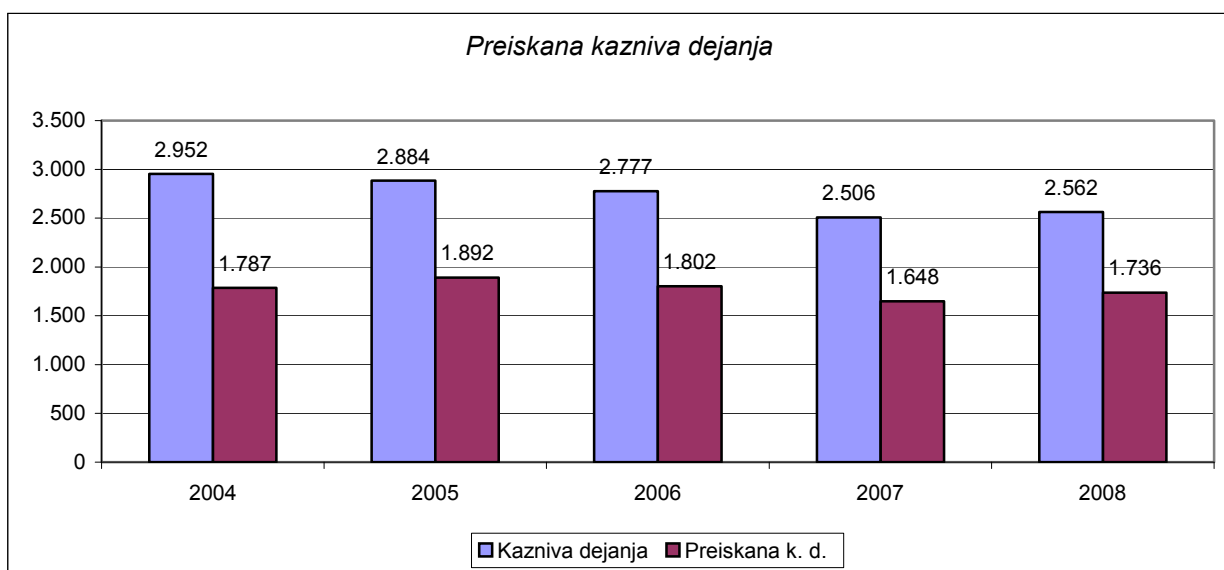
PRILOGA: STATISTIČNI PODATKI

PRILOGA – STATISTIČNI PODATKI

PREPREČEVANJE, ODKRIVANJE IN PREISKOVANJE KRIMINALITETE

Kazniva dejanja, za katera je policija vložila kazensko ovadbo ali poročilo v dopolnitev kazenske ovadbe

	2004	2005	2006	2007	2008
Kazniva dejanja	2.952	2.884	2.777	2.506	2.562
Preiskana kazniva dejanja	1.787	1.892	1.802	1.648	1.736
Delež preiskanih k. d. (v %)	60,5	65,6	64,9	65,8	67,8
K. d., ki jih je odkrila policija	517	468	543	480	521
Delež odkritih k. d. (v %)	17,5	16,2	19,6	19,2	20,3



Kazniva dejanja po enotah

Enota	Kazniva dejanja			Preiskana k. d.		Delež preiskanih k.d. (v %)		K. d., ki jih je odkrila policija		Delež odkritih k. d. (v %)	
	2007	2008	porast/upad (v %)	2007	2008	2007	2008	2007	2008	2007	2008
PMP Dolga vas	18	-	...	18	-	100,0	...	18	-	100,0	...
PMP Gederovci	11	-	...	11	-	100,0	...	11	-	100,0	...
PMP Hodoš	3	-	...	1	-	33,3	...	1	-	33,3	...
PMP Petišovci	9	6	...	8	6	88,9	100,0	8	6	88,9	100,0
PP Gornji Petrovci	83	128	54,2	65	94	78,3	73,4	8	15	9,6	11,7
PP G. Radgona	521	574	10,2	302	385	58,0	67,1	22	23	4,2	4,0
PP Lendava	345	396	14,8	236	269	68,4	67,9	66	94	19,1	23,7
PP Ljutomer	354	324	-8,5	241	242	68,1	74,7	64	59	18,1	18,2
PP Murska Sobota	827	736	-11,0	450	373	54,4	50,7	90	56	10,9	7,6
PPIU M. Sobota	22	84	281,8	22	84	100,0	100,0	22	84	100,0	100,0
PPP M. Sobota	-	1	...	-	1	...	100,0	-	1	...	100,0
SKP M. Sobota	311	309	-0,6	292	279	93,9	90,3	170	181	54,7	58,6
SD PU M. Sobota	2	3	...	2	2	100,0	66,7	-	1	0,0	33,3
EVSP Petanjci ²	-	1	...	-	1	...	100,0	-	1	...	100,0
Skupaj	2.506	2.562	2,2	1.648	1.736	65,8	67,8	480	521	19,2	20,3

Struktura ovadenih oseb

		2007		2008		Porast/upad (v %)
		št. osumljencev	delež (v %)	št. osumljencev	delež (v %)	
Spol	skupaj	1.067	100,0	1.087	100,0	1,9
	moški	874	81,9	920	84,6	5,3
	ženske	193	18,1	167	15,4	-13,5
Starost	skupaj	1.067	100,0	1.087	100,0	1,9
	14 do 17 let	64	6,0	71	6,5	10,9
	18 do 20 let	87	8,2	86	7,9	-1,1
	21 do 30 let	298	27,9	289	26,6	-3,0
	31 do 40 let	245	23,0	283	26,0	15,5
	41 do 50 let	213	20,0	181	16,7	-15,0
	51 let in več neznano	160	15,0	175	16,1	9,4
Državljanstvo	skupaj	1.067	100,0	1.087	100,0	1,9
	Hrvaška	12	1,1	10	0,9	...
	Italija	16	1,5	16	1,5	...
	Romunija	37	3,5	75	6,9	102,7
	Slovenija	946	88,7	923	84,9	-2,4
	Ukrajina	11	1,0	21	1,9	...
	druge države	45	4,2	42	3,9	-6,7
Pravne osebe	skupaj	4	100,0	14	100,0	250,0

² Enota vodnikov službenih psov.

Vrste kriminalitete

Vrsta kriminalitete	2004	2005	2006	2007	2008
Celotna	2.952	2.884	2.777	2.506	2.562
Splošna	2.583	2.569	2.374	2.235	2.318
Gospodarska	369	315	403	271	244
Organizirana	22	2	-	4	10
Mladoletniška	128	114	82	83	89

Kazniva dejanja zoper življenje in telo

Kaznivo dejanje	Št. kaznivih dejanj		porast/ upad (v %)	Št. preiskanih kaznivih dejanj		Delež preiskanih kaznivih dejanj (v %)	
	2007	2008		2007	2008	2007	2008
Umor - skupaj	2	-	...	2	-	100,0	...
dokončan	2	-	...	2	-	100,0	...
Posebno huda telesna poškodba	1	-	...	1	-	100,0	...
Huda telesna poškodba	21	13	-38,1	19	11	90,5	84,6
Lahka telesna poškodba	115	102	-11,3	113	101	98,3	99,0
Druga k. d. zoper življenje in telo	26	22	-15,4	26	22	100,0	100,0
Skupaj	165	137	-17,0	161	134	97,6	97,8

Kazniva dejanja zoper spolno nedotakljivost

Kaznivo dejanje	Št. kaznivih dejanj		Porast/ upad (v %)	Št. preiskanih kaznivih dejanj		Delež preiskanih kaznivih dejanj (v %)	
	2007	2008		2007	2008	2007	2008
Posilstvo - skupaj	1	5	...	1	5	100,0	100,0
dokončano	-	2	...	-	2	...	100,0
poskus	1	3	...	1	3	100,0	100,0
Spolno nasilje	3	1	...	3	1	100,0	100,0
Kršitev sp. ned. z zlorabo položaja	1	-	...	1	-	100,0	...
Sp. napad na os. ml. od 15 let	6	13	...	6	13	100,0	100,0
Prikazovanje, izdelava, posest in posredovanje pornografskega gradiva	-	1	...	-	1	...	100,0
Druga k. d. zoper sp. ned.	3	-	...	3	-	100,0	...
Skupaj	14	20	...	14	20	100,0	100,0

Kazniva dejanja zoper premoženje

Vrsta kaznivega dejanja	Št. kaznivih dejanj		porast/ upad (v %)	Št. preiskanih kaznivih dejanj		Delež preiskanih kaznivih dejanj (v %)	
	2007	2008		2007	2008	2007	2008
Poškodovanje tuje stvari	222	162	-27,0	82	75	36,9	46,3
Tatvina - skupaj	853	894	4,8	262	296	30,7	33,1
vlom	182	238	30,8	49	60	26,9	25,2
drzna tatvina	18	17	-5,6	15	13	83,3	76,5
tatvina motornega vozila	11	13	18,2	5	6	45,5	46,2
druge tatvine	642	626	-2,5	193	217	30,1	34,7
Rop	17	9	-47,1	15	6	88,2	66,7
Roparska tatvina	1	-	...	1	-	100,0	...
Zatajitev	54	40	-25,9	32	23	59,3	57,5
Klasična goljufija	103	116	12,6	95	112	92,2	96,6
Požig	9	9	0	5	3	55,6	33,3
Druga k. d. zoper premoženje	62	95	53,2	53	90	85,5	94,7
Skupaj	1.321	1.325	0,3	545	605	41,3	45,7

Kazniva dejanja mladoletnikov

Kaznivo dejanje	Št. kaznivih dejanj	
	2007	2008
Lahka telesna poškodba	9	8
Huda telesna poškodba	2	3
Spolni napad na osebo, mlajšo od 15 let	2	1
Neupravičena proizvodnja in promet z mamili	1	6
Omogočanje uživanja mamil	-	4
Tatvina	10	17
Velika tatvina	6	11
Rop	7	1
Izsiljevanje	-	2
Druga k. d. mladoletnikov	46	36
Skupaj	83	89

Kazniva dejanja gospodarske kriminalitete

Kaznivo dejanje	Št. kaznivih dejanj		Porast/ upad (v %)	Škoda (v 1.000 EUR)		Porast/ upad (v %)
	2007	2008		2007	2008	
Goljufija	129	51	-60,5	537,8	84,6	-84,3
Lažni stečaj	1	-	...	4.992,1	-	-
Poslovna goljufija	72	84	16,7	576,4	464,5	-19,4
Ponareditev ali uničenje poslovnih listin	8	5	...	-	-	...
Zloraba položaja ali zaupanja pri gospodarski dejavnosti	7	7	0,0	102,1	332,1	225,3
Poneverba in neupravičena uporaba tujega premoženja	15	17	...	41,8	141,8	239,5
Pranje denarja	-	1	...	-	-	...
Izdaja nekritega čeka in zloraba bančne ali kreditne kartice	9	4	...	25,1	2,2	-91,2
Davčna zatajitev	4	34	...	135,4	2.649,9	1.856,8
Druga k. d. gospodarske kriminalitete	26	41	57,7	1416,9	532,2	-62,4
Skupaj	271	244	-10,0	7827,5	4207,3	-46,2

Kazniva dejanja organizirane kriminalitete

Kaznivo dejanje	Št. kaznivih dejanj	
	2007	2008
Prepovedano prehajanje meje ali ozemlja države	1	10
Rop	1	-
Izsiljevanje	1	-
Druga kazniva dejanja organizirane kriminalitete	1	-
Skupaj	4	10

Druge oblike kriminalitete

Kaznivo dejanje		Število kaznivih dejanj		porast/ upad (v %)	Št. ovađenih osum.		porast/ upad (v %)
		2007	2008		2007	2008	
Računalniška kriminaliteta	Kršitev materialnih avtorskih pravic na internetu	-	1	...	-	1	...
	Napad na informacijski sistem	-	1	...	-	4	...
	Izdelovanje in pridobivanje orožja in pripomočkov, namenjenih za vdor ali napad na informacijski sistem	2	1	...	3	2	...
	Skupaj	2	3	...	3	7	...
Zloraba prepovedanih drog	Nepravilna proizvodnja in promet z mamili	131	187	42,7	134	200	49,3
	Omogočanje uživanja mamil	20	22	...	21	22	...
	Skupaj	151	209	38,4	155	222	43,2
Nedovoljena proizvodnja in promet orožja ali eksplozivov		12	20	...	12	20	...
Prepovedano prehajanje meje ali ozemlja države		7	17	...	8	43	...
Ponarejanje denarja		72	58	-19,4	39	4	-89,7
Zloraba prostitucije in trgovina z ljudmi	Spravljanje v suženjsko razmerje	3	-	...	3	-	...
	Skupaj	3	-	...	3	-	...
Korupcijska kazniva dejanja	Kršitve proste odločitve volivcev	1	-	...	1	-	...
	Nedovoljeno dajanje daril	-	1	...	-	1	...
	Jemanje podkupnine	1	-	...	1	-	...
	Dajanje podkupnine	1	1	...	1	1	...
	Skupaj	3	2	...	3	2	...
Druge oblike ogrožanja varnosti	Izsiljevanje	10	9	...	14	12	...
	Ogrožanje varnosti	213	201	-5,6	215	201	-6,5
	Povzročitev splošne nevarnosti	16	17	...	14	13	...
	Protipravni odvzem prostosti	2	1	...	3	1	...
	Skupaj	241	228	-5,4	246	227	-7,7

Zasežene prepovedane droge

Vrsta zasežene prepovedane droge		2007	2008	Porast/upad (v %)
Amfetamin	grami	10,7	1,2	-88,5
Benzodiazepini	grami	0,2	-	...
Heroin	grami	51,5	41,4	-19,6
	mililitri	3,3	0,6	-83,0
Kokain	grami	7,0	5,4	-23,4
Konoplja - rastlina	kosi	407,0	1.139,0	179,9
Konoplja - rastlina (marihuana)	grami	2.431,4	16.827,1	592,1
Konoplja – smola (hašiš)	grami	-	3,6	...
Metadon	mililitri	-	25,0	...

Preiskovalna dejanja in drugi ukrepi pri preiskovanju kaznivih dejanj

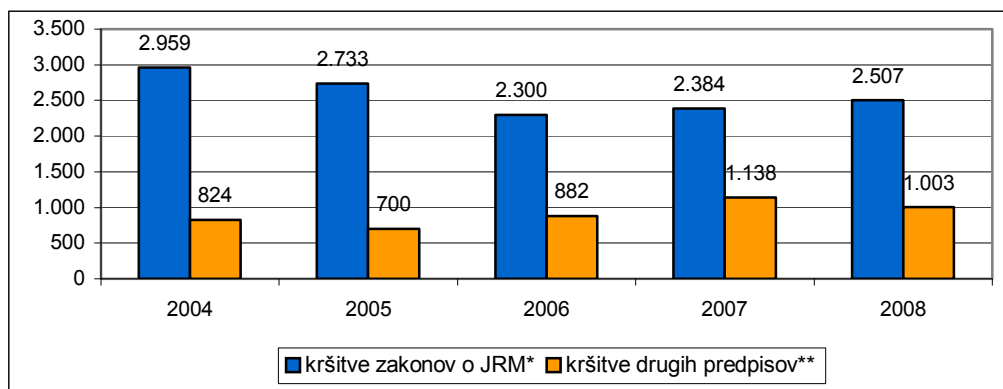
	2007	2008	Porast/upad (v %)
Ogled kraja kaznivega dejanja	608	711	16,9
Hišna preiskava	84	97	15,5
Osebna preiskava	29	4	...
Zaseg predmetov	530	585	10,4
Policijsko zaslišanje	24	15	...

VZDRŽEVANJE JAVNEGA REDA IN ZAGOTAVLJANJE SPLOŠNE VARNOSTI LJUDI IN PREMOŽENJA

Kršitve predpisov o javnem redu

	2007	2008
Št. kršitev zakonov o javnem redu in miru	2.384	2.507
Št. kršitev drugih predpisov	1.138	1.003
Skupaj	3.522	3.510

Kršitve predpisov o javnem redu



Struktura kršiteljev predpisov o javnem redu

	Število kršiteljev	
	2007	2008
Spol		
moški	2.087	2.308
ženski	368	390
neznano*	686	433
Starost		
14 do 17 let	103	114
18 do 24 let	545	542
25 do 34 let	624	699
35 do 44 let	492	602
45 do 54 let	410	416
55 do 64 let	211	237
65 let in več	70	87
neznana*	686	434
Državljanstvo		
slovensko	2.199	2.189
tuje	256	508
neznano	686	434
Pravne osebe	23	17

Kršitve zakonov o javnem redu in miru

Kršitve	Št. kršitev	
	2007	2008
Izzivanje ali spodbujanje k pretepu (6/1 ZJRM-1)	423	477
Prepiranje, vpitje ali nedostojno vedenje (7/1 ZJRM-1)	372	380
Nedostojno vedenje do uradne osebe (7/2 ZJRM-1)	231	215
Nasilje v družini (v povezavi s 6/1, 6/2 in 6/3 ZJRM-1) (6/4 ZJRM-1)	525	509
Motenje nočnega miru s hrupom (8/1 ZJRM-1)	65	53
Povzročanje hrupa z akustičnimi aparati (8/2 ZJRM-1)	55	50
Neupoštevanje odredbe uradne osebe (22/1 ZJRM-1)	182	221
Prenočevanje na javnih krajih (10 ZJRM-1)	16	7
Druge kršitve (ZJRM in ZJRM-1)	515	595
Skupaj	2.384	2.507

Kršitve drugih predpisov o javnem redu

Predpisi	Št. kršitev		Porast/upad (v %)
	2007	2008	
Zakon o tujcih	305	480	57,4
Zakon o nadzoru državne meje	385	44	-88,6
Zakon o proizvodnji in prometu s prepovedanimi drogami	61	61	0,0
Zakon o osebni izkaznici	82	56	-31,7
Zakon o prijavi prebivališča	11	22	...
Zakon o zaščiti živali	64	92	43,8
Zakon o orožju	66	72	9,1
Zakon o javnih zbiranjih	68	61	-10,3
Zakon o omejevanju uporabe alkohola	56	48	-14,3
Zakon o zasebnem varovanju	3	5	...
Zakon o osebnem imenu	6	13	...
Drugi predpisi	31	49	58,1
Skupaj	1.138	1.003	-11,9

Zaseženo in najdeno orožje

Vrsta orožja	Merska enota	Zaseženo orožje		Najdeno orožje	
		2007	2008	2007	2008
Plinsko orožje	kos	3	10	-	2
Hladno orožje	kos	30	48	-	-
Lovsko orožje	kos	18	10	-	-
Zračno orožje	kos	-	1	-	-
Pištola	kos	18	26	-	1
Puška	kos	9	8	1	-
Drugo orožje	kos	4	3	-	-
Del orožja	kos	15	23	-	-
Bomba	kos	-	6	3	1
Ostro strelivo	kos	1.582	3.197	88	-
Lovsko strelivo	kos	816	262	-	-
Plinsko strelivo	kos	314	98	-	12
Manevrski naboji	kos	-	663	-	-
Eksploziv	g	1	-	-	-
Vžigalnik	kos	-	-	-	-
Vžigalna vrstica	m	-	-	-	-
Minsko-eksplozivno sredstvo	kos	-	1	16	-

Ukrepi policistov zaradi prekrškov

Vrsta ukrepa		2007	2008	Porast/upad (v %)
Pridržane osebe	pridržane do 48 ur (43/2 čl. ZPOL)	52	130	150
	pridržane do 24 ur (43/1 čl. ZPOL)	12	14	...
	pridržanje s privedbo (110/2 čl. ZP-1)	12	7	...
	pridržanje do streznitve (109/2 čl. ZP-1)	202	210	4
	pridržanje zaradi vožnje pod vplivom alkohola ali odklonitve strokovnega pregleda (238. b čl. ZVCP-1E)	-	656	...
	privedene na sodišče	9	4	...
Opravljene preiskave	hišne	11	5	...
	osebne	1	-	...
Privedbe z odredbo	na sodišče	638	541	-15,2
	inšpekcijskim službam	-	1	...
	upravnemu organu	-	3	...
	drugim upravičencem	-	2	...
Drugo	neuspešne hišne preiskave	15	10	...
	intervencije	2.443	2.378	-2,7
	prepoved približevanja dol. kraju oz. osebi	7	15	...

Nesreče in drugi dogodki

Vrsta dogodka	2007	2008
Št. primerov onesnaženja in ogrožanja okolja	2	6
Št. nesreč na vodah	-	-
Št. utopitev	-	-
Št. gorskih nesreč	-	-
Št. nesreč na smučiščih	-	-
Št. nesreč v zračnem prostoru	1	-
Št. nesreč in izredni dogodki v železniškem prometu	1	-
Št. samomorov	36	35
Št. poskusov samomora	25	22
Št. požarov	72	70
Št. delovnih nesreč	34	31
Št. iskanj pogošenih oseb	28	12

ZAGOTAVLJANJE VARNOSTI CESTNEGA PROMETA

Kršitve, ugotovljene pri nadzoru cestnega prometa

Predpisi	Št. kršitev		Porast/upad (v%)
	2007	2008	
Zakon o varnosti cestnega prometa	29.117	30.255	3,9
Zakon o del. času in obveznih počitkih ter o zapisovalni opremi v cestnih prevozih	659	536	-18,7
Zakon o prevozih v cestnem prometu	3	1	...
Zakon o prevozu nevarnega blaga	24	26	8,3
Zakon o javnih cestah	-	229	...
Zakon o obveznih zavarovanjih v prometu	1	3	...
Drugi predpisi	-	-	...
Skupaj	29.804	31.050	4,2

Kršitve prometne zakonodaje in postopki policije po zakonu o prekrških

Postopek	2007	2008	Porast/upad (v %)
Opozorilo	4.749	2.607	-45,1
Plačilni nalog	22.350	25.883	15,8
Posebni plačilni nalog*	237	619	161,2
Odločba v hitrem postopku	78	42	-46,2
Obdolžilni predlog	2.387	1.899	-20,4
Predlog drugemu prekrškovnemu organu	3	1	...

*Posebni plačilni nalog je bil uveden z zakonom o spremembah in dopolnitvah zakona o prekrških (ZP-1D), ki je začel veljati 10. 11. 2006.

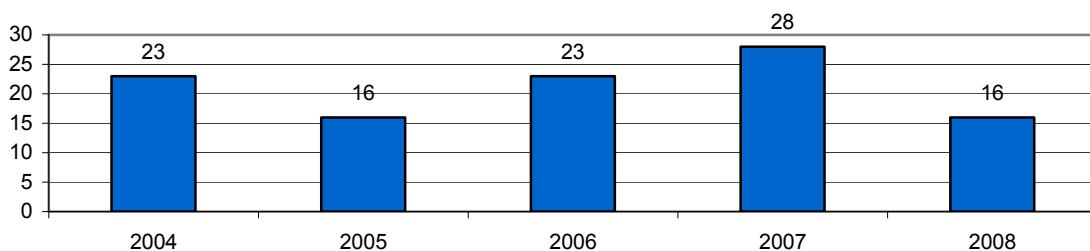
Najpogostejši ukrepi policistov pri nadzoru cestnega prometa

Vrsta ukrepa	2007	2008	Porast/upad (v %)
Št. odrejenih alkotestov	25.720	23.833	-7,3
Pozitiven	1.781	1.634	-8,3
Negativen	23.769	22.053	-7,2
Odklonjen	142	91	-35,9
Št. odrejenih strokovnih pregledov zaradi alkohola	127	81	-36,2
Pozitiven	59	35	-40,7
Negativen	23	19	...
Odklonjen	41	23	-43,9
Št. odrejenih strokovnih pregledov zaradi prepovedanih drog	102	101	-1,0
Pozitiven	20	37	85
Negativen	13	9	...
Odklonjen	67	54	-19,4
Št. pridržanj	31	673	...
po ZVCP-1E	1	656	...
po ZP-1	31	17	...
Št. začasnih odvzemov vozniških dovoljenj	1.262	1.226	-2,9
Št. zasegov motornih vozil	7	27	...
po ZVCP-1E	1	7	...
po ZP-1	7	20	...
Št. privedb na oddelke za prekrške na okrajnih sodiščih	27	19	...

Prometne nesreče in posledice

Leto	Prometne nesreče				Posledice		
	št. vseh nesreč	št. nesreč s smrtnim izidom	št. nesreč s telesnimi poškod.	št. nesreč z mater. škodo	št. mrtvih	št. hudo telesno poškod.	št. lahko telesno poškod.
2007	1.686	24	522	1.140	28	79	616
2008	1.154	16	432	706	16	71	514
Porast/upad 2007/2008 (v %)	-31,6	...	-17,2	38,1	...	-10,1	-16,6

Mrtvi v prometnih nesrečah



Alkoholizirani povzročitelji prometnih nesreč in povprečna stopnja alkohola

Nesreče	Št. vseh povzročiteljev		Št. alkoholiziranih povzročiteljev		Delež alkoholiziranih povzročiteljev (v %)		Povprečna stopnja alkohola (g/kg)	
	2007	2008	2007	2008	2007	2008	2007	2008
Smrtne	25	16	14	4	56,0	25,0	1,66	1,44
S telesno poškodbo	509	417	93	78	18,3	18,7	1,67	1,70
Z materialno škodo	921	648	114	89	12,4	13,7	1,76	1,68
Skupaj	1.455	1.081	221	171	15,2	15,8	1,71	1,68

Posledice prometnih nesreč glede na vrsto ceste

Vrsta ceste	Št. mrtvih		Št. hudo telesno poškodovanih		Št. lahko telesno poškodovanih	
	2007	2008	2007	2008	2007	2008
Avtocesta	2	-	4	-	3	3
Hitra cesta	-	-	-	-	-	-
Glavna cesta	6	1	19	7	98	75
Regionalna cesta	12	10	27	40	260	231
Lokalna cesta	8	5	22	22	179	141
Naselje z uličnim sistemom	-	-	4	-	48	36
Naselje brez uličnega sistema	-	-	3	2	28	23
Turistična cesta	-	-	-	-	-	5
Skupaj	28	16	79	71	616	514

Posledice prometnih nesreč glede na vzrok

Vzrok	Št. mrtvih		Št. hudo telesno poškodovanih		Št. lahko telesno poškodovanih	
	2007	2008	2007	2008	2007	2008
Neprilagojena hitrost	14	4	31	27	180	164
Nepravilna stran/smer	7	6	20	14	121	84
Neupoštevanje prednosti	5	4	11	24	130	124
Nepravilno prehitovanje	2	1	8	2	25	17
Nepravilni premiki z vozilom	-	1	4	-	31	19
Neustrezna varnostna razdalja	-	-	2	1	85	75
Nepravilno ravnanje pešcev	-	-	1	-	4	3

Posledice prometnih nesreč glede na vrsto udeležencev

Udeleženci	Št. mrtvih		Št. hudo telesno poškodovanih		Št. lahko telesno poškodovanih	
	2007	2008	2007	2008	2007	2008
Vozniki osebnih avtomobilov	12	5	17	17	296	245
Potniki v avtomobilih	7	1	23	17	142	125
Pešci	2	4	15	9	29	29
Vozniki motornih koles	3	3	6	11	25	23
Kolesarji	1	-	12	11	73	52
Drugi udeleženci	3	3	6	6	51	40
Skupaj	28	16	79	71	616	514

Prometne nesreče s pobegi

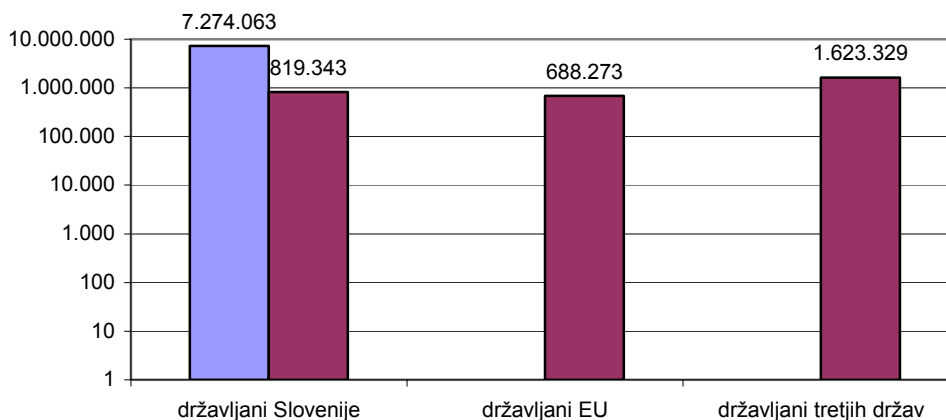
	Št. nesreč		Porast/upad (v %)
	2007	2008	
Vse prometne nesreče	180	136	-24,4
Prometne nesreče z mrtvimi in telesno poškodovanimi	25	18	...
Neraziskane nesreče z mrtvimi in telesno poškodovanimi	13	9	...

NADZOR DRŽAVNE MEJE IN IZVAJANJE PREDPISOV O TUJCIH

Potniki na mejnih prehodih

Vrsta meje	Št. potnikov		Porast/upad (v %)
	2007	2008	
Skupaj	16.894.768	3.130.945	-81,5

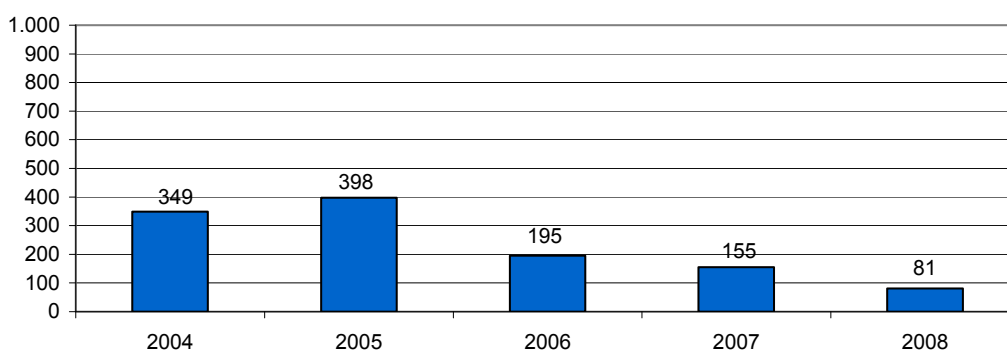
Promet potnikov čez državno mejo



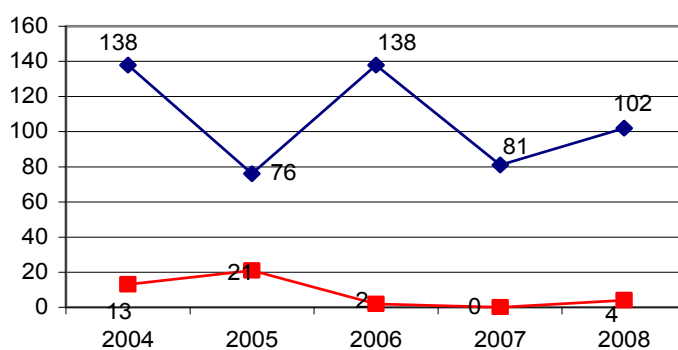
Zlorabe dokumentov na mejnih prehodih

	2007	2008	Porast/upad (v %)
Ponarejeni in prenašeni potni listi	7	-	...
Ponarejene in prenašene osebne izkaznice	1	1	...
Ponarejeni in prenašeni vizumi	4	-	...
Ponarejena in prenašena bivalna in delovna dovoljenja	4	-	...
Ponarejena in prenašena vozniška dovoljenja	6	-	...
Ponarejeni in prenašeni žigi mejne kontrole	2	-	...
Ponarejena in prenašena prometna dovoljenja	5	1	...
Ponarejene in prenašene ostale listine	18	2	...
Tuje potne listine	3	-	...
Skupaj	50	4	- 92,0

Nedovoljeni prehodi čez državno mejo



Osebe, vrnjene oziroma sprejete na podlagi mednarodnih sporazumov



—◆— tujci, ki so jih slovenski policisti vrnili tujim varnostnim organom

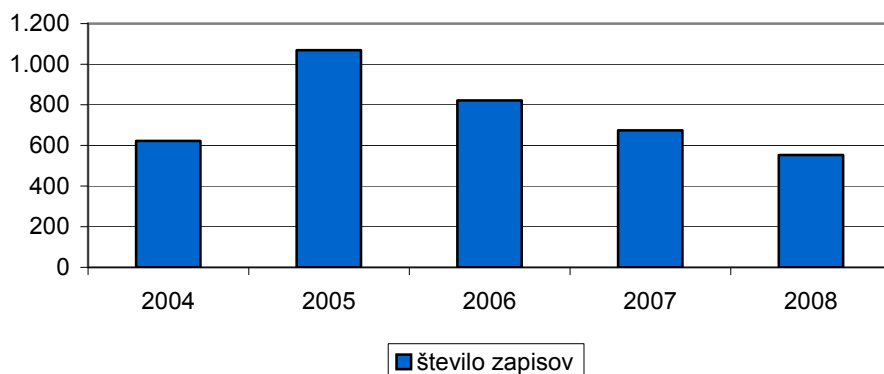
—■— tujci, ki so jih tuji varnostni organi vrnili slovenskim policistom

Osebe, vrnjene oziroma sprejete na podlagi mednarodnih sporazumov, glede na državno mejo

Država	Št. oseb, ki so jih tuji varnostni organi vrnili slovenskim policistom		Št. oseb, ki so jih slovenski policisti vrnili tujim varnostnim organom	
	2007	2008	2007	2008
Italija	-	-	-	8
Avstrija	-	-	-	-
Hrvaška	-	-	37	36
Madžarska	-	4	44	58
Letališče	-	-	-	-
Skupaj	-	4	81	102

V SKUPNOST USMERJENO POLICIJSKO DELO

Preventivne dejavnosti*



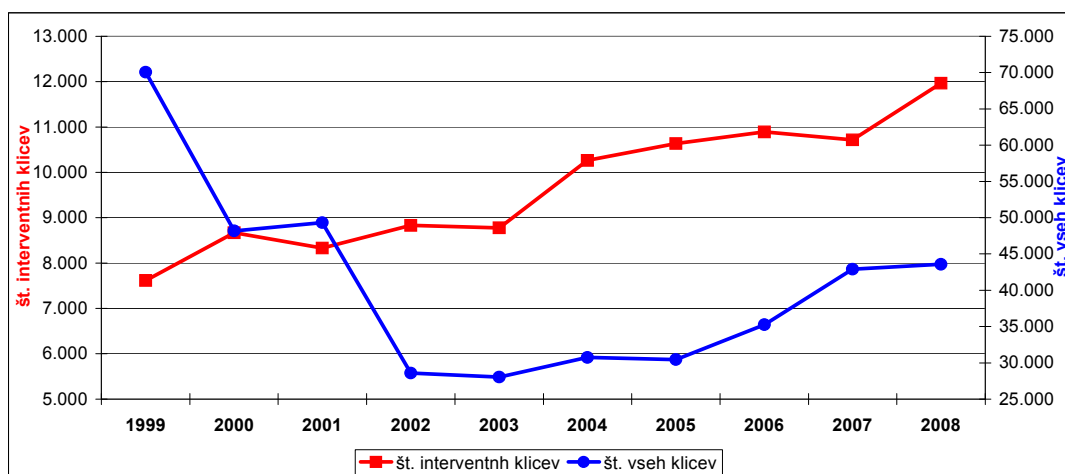
* Število zapisov o preventivnih dejavnostih (delo v posvetovalnih telesih in policijski pisarni, izobraževanje otrok in odraslih, preventivni projekti, predavanja itd.).

Metode preventivnega dela po področjih

Metode preventivnega dela	Kriminaliteta		Javni red in mir		Cestni promet		Državna meja in tujci	
	2007	2008	2007	2008	2007	2008	2007	2008
Delo v policijski pisarni	-	-	-	2	1	-	-	-
Delo v posvetovalnih telesih	-	1	22	10	11	23	3	1
Izobraževanje otrok in odraslih	7	7	28	12	152	153	4	3
Izvajanje preventivnih projektov	9	7	28	56	89	138	6	3
Neformalno druženje in povezovanje	21	15	32	28	22	15	20	15
Svetovanje in opozarjanje	50	35	137	75	139	97	11	8
Skupaj	87	65	247	183	414	426	44	30

OPERATIVNO-KOMUNIKACIJSKA DEJAVNOST

Interventni klici na številko 113



Povprečni reakcijski čas policijskih patrulj

Enota	Reakcijski čas pri vseh interventni dogodkih (mm:ss)					
	2007			2008		
	OKC	patrulje	skupaj	OKC	patrulje	skupaj
Skupaj PU M. Sobota	01:42	16:12	17:54	01:38	15:29	17:08

Povprečni reakcijski čas pri nujnih interventnih dogodkih

Enota	Reakcijski čas pri nujnih interventni dogodkih (mm:ss)					
	2007			2008		
	OKC	patrulje	skupaj	OKC	patrulje	skupaj
Skupaj PU M. Sobota	01:20	10:06	11:26	01:11	07:54	09:05

SPREMLJANJE IZVAJANJA POLICIJSKIH POOBLASTIL IN OGROŽANJA POLICISTOV

Osebe, katerih identiteto je ugotavljala policija

Zakonska podlaga	Št. oseb		Porast/upad (v %)
	2007	2008	
Zakon o policiji	3.051	2.909	-4,7
Zakon o nadzoru državne meje	4.932	9.634	95,3

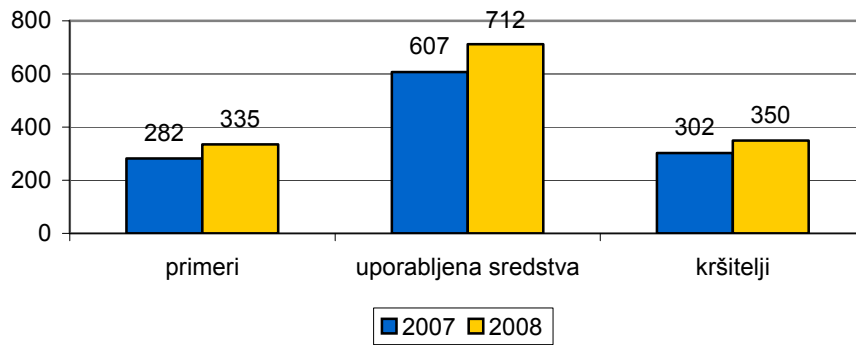
Osebe, privedene na sodišče

	Št. oseb		Porast/upad (v %)
	2007	2008	
Osumljenci kaznivih dejanj	3	-	...
Storilci prekrškov	36	23	-36,1
Skupaj	39	23	-41,0

Pridržane osebe

Čas pridržanja	Št. oseb		Porast/upad (v %)
	2007	2008	
Do 24 ur (43/1 ZPol)	12	14	...
Do 48 ur (43/2 ZPol)	52	130	150,0
Do 12 ur (110/2 ZP-1)	12	7	...
Do 12 ur (109/2 ZP-1)	202	210	4,0
Od 6 do 12 ur (ZVCP-1E)	-	656	...
Do 6 ur (157/2 ZKP)	212	261	23,1
Do 48 ur (157/2 ZKP)	75	68	-9,3
Skupaj	565	1.346	138,2

Uporaba prisilnih sredstev in opozorilnega strela



* Kršitelji so osebe, zoper katere so bila uporabljena prisilna sredstva.

Uporaba prisilnih sredstev in opozorilnega strela

Vrsta prisilnega sredstva	2007	2008
Sredstva za vklepanje in vezanje	276	308
Plinski razpršilec	10	12
Fizična sila	308	382
Palica	9	10
Službeni pes	3	-
Sred. za prisilno ustavljanje prevoznih sredstev	1	-
Skupaj	607	712

Grožnje policistom

Stopnja ogroženosti	Št. groženj	
	2007	2008
Majhna	5	3
Srednja	-	-
Velika	1	-
Skupaj	6	3

Kazniva dejanja napadov na policiste

	2007	2008	Porast/upad (v %)
Št. kaznivih dejanj (302, 303, 304 in 305 čl. KZ)	15	15	...
Št. napadenih policistov	28	22	-21,4

KADROVSKE IN ORGANIZACIJSKE ZADEVE

Sistemizirana in zasedena delovna mesta po enotah

Enota	Št. sistemiziranih delovnih mest				Št. zasedenih delovnih mest			
	uniform. policisti	neuniform. policisti	delavci brez statusa policista	skupaj	uniform. policisti	neuniform. policisti	delavci brez statusa policista	skupaj
Vodstvo	1	-	1	2	1	-	1	2
SD	-	5	7	12	-	6	7	13
SUP	26	-	6	32	25	-	7	32
SKP	-	35	4	39	-	30	4	34
OKC	-	16	6	22	-	15	7	22
SOP	-	7	32	39	-	7	33	40
Skupaj NOE	27	63	56	146	26	58	59	143
PP M. Sobota	64	-	12	76	59	-	13	72
PP G. Petrovci	22	-	3	25	21	-	3	24
PP Ljutomer	75	-	5	80	71	-	5	76
PP Lendava	146	-	10	156	138	-	10	148
PP G. Radgona	30	-	7	37	30	-	7	37
PPP M. Sobota	28	-	7	35	28	-	7	35
PP IU M. Sobota	46	-	4	50	46	-	4	50
PMP Petišovci	62	-	3	65	61	-	3	64
Skupaj PE	473	-	51	524	454	-	52	506
Skupaj	500	63	107	670	480	58	111	649

ODNOSI Z JAVNOSTMI

Delo na področju odnosov z javnostmi

	2007	2008	Porast/upad (v %)
Št. tiskovnih konferenc, kratkih sestankov (brifingi) in fototerminov	43	49	13,95
Št. sporočil, obvestil in informacij za javnost	561	602	7,31
Št. pisnih in ustnih odgovorov na vprašanja novinarjev	194	161	-17,01
Št. pisnih in ustnih odgovorov na vprašanja državljanov	30	24	-20,00
Št. demantijev na prispevke v medijih	-	1	...

DEJAVNOST SPECIALIZIRANIH POLICIJSKIH ENOT

Službeni psi

	2007	2008
Št. uporab psov za splošno uporabo	214	263
Št. uporab psov za specialistično uporabo	265	320