



REPUBLIKA SLOVENIJA  
**MINISTRSTVO ZA NOTRANJE ZADEVE**

POLICIJA

Policijska uprava Murska Sobota

Služba direktorja

Ulica arhitekta Novaka 5, 9001 Murska Sobota

T: 02 522 42 00

F: 02 522 43 63

E: [pums@policija.si](mailto:pums@policija.si)

[www.policija.si](http://www.policija.si)

Številka: 0102-1/2011/19 (3G1-06)

Datum: 25. 2. 2011

**POROČILO O DELU**  
**POLICIJSKE UPRAVE MURSKA SOBOTA**  
**ZA LETO 2010**

## VSEBINA

<b>1</b>	<b>ZNAČILNOSTI DELA POLICIJE V LETU 2010.....</b>	<b>3</b>
<b>2</b>	<b>DELO NA POSAMEZNIH DELOVNIH PODROČJIH.....</b>	<b>4</b>
<b>2.1</b>	<b>TEMELJNE DEJAVNOSTI.....</b>	<b>4</b>
2.1.1	Preprečevanje, odkrivanje in preiskovanje kriminalitete .....	4
2.1.2	Vzdrževanje javnega reda in zagotavljanje splošne varnosti ljudi in premoženja.....	6
2.1.3	Zagotavljanje varnosti cestnega prometa.....	7
2.1.4	Nadzor državne meje in izvajanje predpisov o tujcih .....	8
2.1.5	Varovanje določenih oseb in objektov.....	8
<b>2.2</b>	<b>DRUGE DEJAVNOSTI.....</b>	<b>9</b>
2.2.1	V skupnost usmerjeno policijsko delo .....	9
2.2.2	Operativno-komunikacijska dejavnost.....	9
2.2.3	Forenzična in kriminalističnotehnična dejavnost .....	10
2.2.4	Analitska dejavnost.....	10
2.2.5	Nadzorna dejavnost.....	10
2.2.6	Spremljanje izvajanja policijskih pooblastil in ogrožanja policistov .....	10
2.2.7	Reševanje pritožb.....	11
2.2.8	Notranje preiskave.....	11
2.2.9	Informacijska in telekomunikacijska dejavnost.....	11
2.2.10	Kadrovske in organizacijske zadeve .....	12
2.2.11	Izobraževanje, izpopolnjevanje in usposabljanje .....	12
2.2.12	Finančno-materialne zadeve .....	13
2.2.13	Mednarodno sodelovanje .....	13
2.2.14	Odnosi z javnostmi .....	13
2.2.15	Dejavnost specializiranih policijskih enot .....	14
	<b>PRILOGA: STATISTIČNI PODATKI .....</b>	<b>15</b>

# 1 ZNAČILNOSTI DELA POLICIJE V LETU 2010

Delo Policijske uprave Murska Sobota (v nadaljevanju: PU) je temeljilo na strokovnem in pravočasnem izvajanju načrtovanih nalog ter smotrni uporabi finančnih sredstev. Na PU so bile izvedene aktivnosti za izvedbo reorganizacije policije na regionalni ravni in racionalizacije dela. Vodstvo PU ocenjuje varnostne razmere kot stabilne.

PU je bila pri preprečevanju in preiskovanju kriminalitete v letu 2010 učinkovita in uspešna. Delež preiskanih kaznivih dejanj je ostal v enakem obsegu v primerjavi s prejšnjim letom, kar je med drugim tudi pokazatelj, da se je v veliki meri delalo dobro in učinkovito. Na področju splošne kriminalitete se je število tovrstnih kaznivih dejanj zmanjšalo, izstopajoči pa so bili premoženjski delikti. Zmanjšalo se je število kaznivih dejanj nasilja v družini predvsem zaradi angažiranega in strokovnega dela policistov ter dobrega sodelovanja s pristojnimi institucijami. Obseg obravnavanih gospodarskih kaznivih dejanj je bil v manjšem porastu, vendar pa večjega odstopanja ni bilo. Na področju organizirane kriminalitete je bilo število tovrstnih kaznivih dejanj v upadu, povečalo pa se je število kaznivih dejanj s področja prepovedanih drog. Za učinkovito odkrivanje, preprečevanje in preiskovanje kriminalitete sta bili v Sektorju kriminalistične policije ustanovljeni delovni skupini za načrtno preiskovanje kaznivih dejanj povezanih s preprodajo prepovedanih drog in za področje kriminalistično obveščevalne dejavnosti. V porastu pa je bila premoženjska škoda kot posledica storitve kaznivih dejanj. Na območju PU pa je bila zaznana vse večja prisotnost tujcev, ki so izvrševali kazniva dejanja.

PU ocenjuje, da so bile ugodne varnostne razmere na področju javnega reda in zagotavljanja splošne varnosti ljudi. Policisti so posebno pozornost namenili varovanju človekovih pravic in svoboščin pri odvzemih prostosti, zagotavljanju ustrezne ravni varnosti na javnih shodih in prireditvah, obravnavanju kršitev v zasebnem prostoru in družinskemu nasilju. Prav tako so sodelovali s pristojnimi inšpekcijskimi službami z namenom kvalitetnega obravnavanja dogodkov, kjer policija ni prekrškovni organ. Namenjena je bila velika pozornost sodelovanju z več etničnimi skupnostmi in izvedena so bila dodatna usposabljanja policistov. Izvajal se je projekt Nazaj k ljudem za sodelovanje in reševanje varnostne problematike z lokalno skupnostjo in pristojnimi institucijami.

Prometna varnost se je nekoliko poslabšala predvsem zaradi porasta števila prometnih nesreč s smrtnim izidom. Zmanjšalo se je število prometnih nesreč s telesnimi poškodbami. PU je delovala predvsem proaktivno in naloge načrtovala na tistih področjih prometne varnosti, ki so bila po ugotovitvah analiz najbolj problematična.

PU ocenjuje, da so se nadaljevale ugodne varnostne razmere na področju nedovoljenih migracij in izvajanja predpisov o tujcih. Zmanjšalo se je število obravnavanih tujcev zaradi nedovoljenih vstopov na ozemlje Republike Slovenije, povečalo se je število obravnavanih tujcev zaradi nedovoljenega prebivanja. Nadaljevalo se je z učinkovitim izvajanjem nadzora državne meje z Republiko Hrvaško, kakor tudi z izvajanjem izravnalnih ukrepov na notranjih mejah v skladu s schengenskim pravnim redom. PU je izvajala različne oblike dela za preprečevanje čezmejne kriminalitete ter nedovoljenih migracij in nadzor nad zakonitim bivanjem in gibanjem tujcev na območju Pomurja.

PU je izvajala varčevalne ukrepe pri finančnem poslovanju in je bilo porabljenih manj sredstev kot v lanskem letu. Izvajala so se le nujna dela vzdrževanja objektov. V mesecu septembru se je začela novogradnja objekta policijske postaje Gornja Radgona, ki bo predvidoma končana v letu 2011. Še vedno je bilo največ težav z novim objektom policijske postaje Murska Sobota zaradi nekvalitetno izvedenih del. Povečala se je starost voznega parka tudi zaradi zamenjave vozil, ki je bila izvedena po naročilu generalne policijske uprave in ob tem je bila večina vozil starejših in slabše vzdrževanih.

Policisti so dobro sodelovali z drugimi državnimi organi in varnostnimi organi drugih držav, ki mejijo na območje PU.

## 2 DELO NA POSAMEZNIH DELOVNIH PODROČJIH

### 2.1 TEMELJNE DEJAVNOSTI

#### 2.1.1 Preprečevanje, odkrivanje in preiskovanje kriminalitete

V letu 2010 je PU obravnavala 3.716 (3.958)<sup>1</sup> ali za 6,8 % manj kaznivih dejanj, za katera je policija vložila kazensko ovadbo ali poročilo v dopolnitev kazenske ovadbe po devetem odstavku 148. člena Zakona o kazenskem postopku. Od navedenega števila je bilo 2.439 (2.769) ali za 11,9 % manj kaznivih dejanj zaključenih s kazensko ovadbo in 1254 (1.125) ali za 11,5 % več kaznivih dejanj, ki so bila zaključena s poročilom Okrožnemu državnemu tožilstvu po desetem odstavku 148. člena Zakona o kazenskem postopku, v 12 (12) primerih pa je bilo posredovano poročilo Vrhovnemu državnemu tožilstvu. Prav tako je bilo Okrožnemu državnemu tožilstvu po devetem odstavku 148. člena Zakona o kazenskem postopku posredovano skupno 431 (367) ali za 17,4 % več poročil v dopolnitev kazenske ovadbe. Policija je z lastno dejavnostjo odkrila 515 (643) ali za 19,9 % manj kaznivih dejanj<sup>2</sup>.

Preiskanih je bilo 1.690 (1.928) ali za 69,3 % (69,6 %) manj kaznivih dejanj. S kaznivimi dejanji je bila povzročena skupna materialna škoda 18,3 (8,1) milijonov evrov ali za 125,1 % več.

S kazensko ovadbo in s poročilom v dopolnitev kazenske ovadbe je bilo za kazniva dejanja ovadenih skupno 1.161 (1.181) ali za 1,7 % manj oseb. Od tega je bilo 59 (55) mladoletnikov in 21 (18) pravnih oseb. Opravljenih je bilo 133 (124) hišnih preiskav in 7 (6) osebnih preiskav. Pri hišnih in osebnih preiskavah ter pri izvajanju drugih pooblastil je bilo izvedenih 604 (647) zasegov predmetov.

Na področju splošne kriminalitete je bilo obravnavanih 1.862 (2.200) ali za 15,4 % manj kaznivih dejanj, preiskanih pa je bilo 1.294 (1.478) ali 69,5 % (67,2%).

Obravnavanih je bilo 877 (1.132) kaznivih dejanj zoper premoženje, ki so v upadu za 22,5 %. Delež preiskanih premoženjskih kaznivih dejanj znaša 46,8 % (47,3 %). Skupno je bilo obravnavanih 536 (686) kaznivih dejanj tatvin ali za 21,9 % manj, od tega je bilo 148 (237) kaznivih dejanj vlomov. Vodstvo PU ocenjuje, da je posledica zmanjšanja števila tovrstnih kaznivih dejanj, izvajanje kvalitetnega preventivnega dela in načrtovanja policijskih aktivnosti ter nalog. Obravnavanih je bilo 6 (15) kaznivih dejanj ropov, ki so bili preiskani v 5 (12) primerih.

Obravnavanih je bilo 121 (137) kaznivih dejanj zoper življenje in telo, od tega je bilo preiskanih 115 (129). Pri tovrstnih kaznivih dejanjih glede na obseg izstopajo kazniva dejanja lahke telesne poškodbe, obravnavana sta bila 2 (0) poskusa uboja in 1 (0) poskus umora.

Obravnavanih je bilo 192 (205) ali za 6,3 % manj kaznivih dejanj zoper zakonsko zvezo, družino in otroke. PU ocenjuje, da je zmanjšanje števila tovrstnih kaznivih dejanj posledica načrtnega preventivnega dela in strokovnega sodelovanja s centri za socialno delo ter nevladnimi organizacijami. Obravnavanih je bilo 137 (169) ali za 18,9 % manj kaznivih dejanj nasilja v družini.

Na področju avtomobilske kriminalitete je bilo zaseženih 25 (31) različnih ukradenih motornih vozil, priklopnikov, koles z motorjem in delov vozil. V večini primerov je šlo za odkritje prevoza ukradenih vozil čez območje PU v sosednje države.

---

<sup>1</sup> V oklepajih so primerjalni podatki za leto 2009. Nekateri primerjalni podatki se zaradi uvedbe dodatne kontrole pri njihovi obdelavi nekoliko razlikujejo od podatkov v prejšnjih letnih poročilih. Statistični podatki o kaznivih dejanjih, prekrških in ukrepih policijske uprave so pridobljeni iz podatkovnih baz centralnega računalnika policije januarja 2010, zato ne vključujejo podatkov in sprememb že evidentiranih podatkov, ki so bili pozneje vneseni v računalniški sistem.

<sup>2</sup> Preiskana kazniva dejanja so tista, pri katerih je osumljenec znan že ob prijavi ali odkritju kaznivega dejanja, ali ga je policija odkrila pozneje.

Obravnavanih je bilo 27 (33) ali za 18,2 % manj kaznivih dejanj zoper spolno nedotakljivost. Povečalo se je število kaznivih dejanj spolnega napada na osebo mlajšo od 15 let, kaznivih dejanj kršitev spolne nedotakljivosti z zlorabo položaja in spolnega nasilja, zmanjšalo pa se je število kaznivih dejanj posilstva 2 (9). Vsa kazniva dejanja zoper spolno nedotakljivost so bila uspešno preiskana.

Obseg mladoletniške kriminalitete je ostal enak kot v prejšnjem letu, obravnavanih je bilo 81 (86) kaznivih dejanj. Med ovadenimi osebami je bil delež mladoletnikov 5,1 % (4,7 %) in je v porastu za 0,4 odstotne točke. Največ kaznivih dejanj, ki so jih storili mladoletniki, so bila kazniva dejanja zoper premoženje. Mladoletniki so bili osumljeni storitve 8 (14) kaznivih dejanj tatvine, 11 (8) kaznivih dejanj velike tatvine, 10 (7) kaznivih dejanj lahke telesne poškodbe in 2 (1) kaznivih dejanj spolnega napada na osebo mlajšo od 15 let. Med žrtvami in oškodovanci kaznivih dejanj je bilo 63 (67) ali za 5,9 % otrok manj kot v prejšnjem letu in 67 (64) ali za 4,5 % več mladoletnikov.

Obseg gospodarske kriminalitete se je povečal s 569 na 577 obravnavanih kaznivih dejanj ali za 1,4 % več. Delež gospodarske kriminalitete se je povečal v strukturi celotne obravnavane kriminalitete z 20,5 % na 23,7 %. Obravnavanih je bilo 119 (126) kaznivih dejanj poslovne goljufije, 108 (130) kaznivih dejanj goljufije, kaznivih dejanj davčne zatajitve 25 (48) in 11 (5) kaznivih dejanj zlorabe položaja ali zaupanja pri gospodarski dejavnosti. Od drugih kaznivih dejanj je bilo obravnavanih 175 (149) kaznivih dejanj tatvin. Policisti so obravnavali še 173 (199) kaznivih dejanjih zoper gospodarstvo, delež preiskanih kaznivih dejanj pa znaša 98,3 % (98,0 %).

Obravnavanih je bilo 20 (34) kaznivih dejanj zoper delovno razmerje in socialno varnost, od tega je bilo največ 13 (31) kaznivih dejanj zoper kršitev temeljnih pravic delavcev .

PU je prednostno obravnavala 6 (6) prijav sumov korupcijskih kaznivih dejanj. V 4 (6) primerih so bile zadeve zaključene s poročilom po desetem odstavku 148. členu Zakona o kazenskem postopku.

Škoda, ki so jo povzročila obravnavana kazniva dejanja s področja gospodarske kriminalitete, je bila ocenjena na 16,7 (5,8) milijona evrov. Delež gospodarske škode v strukturi škode celotne obravnavane kriminalitete se je povečal na 91,2 % (71,7 %). Velik porast škode povzročene s kaznivimi dejanji gospodarske kriminalitete je predvsem posledica višine ocenjene škode pri podaji kaznivega dejanja zlorabe položaja ali pravic. Policisti so usmerjeno preiskovali težje gospodarske delikte z večjo premoženjsko škodo.

Na področju organizirane kriminalitete je bilo obravnavanih 7 (19) kaznivih dejanj z elementi organizirane kriminalitete. Policisti so obravnavali 3 (19) kazniva dejanja prepovedanega prehajanja meje ali ozemlja države, 2 (0) kaznivi dejanji nedovoljene proizvodnje in prometa orožja ali eksplozivov in 2 (0) kaznivi dejanji neupravičene proizvodnje in prometa s prepovedanimi drogami, nedovoljenimi snovmi v športu in predhodnimi sestavinami za izdelavo prepovedanih drog.

Pri posebnih oblikah kriminalitete, so bila obravnavana 3 (1) kazniva dejanja s področja računalniške kriminalitete. Opravljenih je bilo 15 (21) ali za 28,6 % manj pregledov podatkov iz nosilcev elektronskih podatkov.

Število kaznivih dejanj s področja prepovedanih drog se je povečalo za 16,9 %, s 83 na 97. Policisti so obravnavali 83 (71) ali za 16,9 % več kaznivih dejanj neupravičene proizvodnje in prometa s prepovedanimi drogami, nedovoljenimi snovmi v športu in predhodnimi sestavinami za izdelavo prepovedanih drog. Obravnavanih je bilo 14 (12) ali za 16,7 % več kaznivih dejanj omogočanja prepovedanih drog ali nedovoljenih snovi v športu. Zaseženih je bilo 1.918 (381) sadik prepovedane konoplje in 298 (0) tablet ekstazi. V statistične podatke o zaseženih prepovedanih drogah pa še niso zajete količine že zasežene prepovedane droge, ki so bile poslone v Nacionalni forenzični laboratorij (NFL) zaradi pridobitve strokovnih mnenj. Na območju PU je bila odkrita kriminalna združba, katera je opremljala laboratorije za gojenje konoplje pod umetno svetlobo.

V letu 2010 je zaradi domnevne zastrupitve s prepovedanimi drogami umrla 1 (2) oseba.

Na področju nedovoljene proizvodnje in prometa orožja ali eksploziva so policisti obravnavali 8 (16) kaznivih dejanj. Večina orožja, streliva in eksplozivnih sredstev je bila najdena in zasežena med hišnimi preiskavami.

Obravnavana so bila 3 (20) kazniva dejanja prepovedanega prehajanja meje ali ozemlja države.

Policisti so obravnavali 70 (76) ali za 31,0 % manj kaznivih dejanj ponarejanja denarja. Vnovčitelji ponarejenega denarja so bili pogosto tujci, ki so po vnovčitvi ponaredkov zapustili našo državo. Ugotovljeno je bilo, da ponaredki izvirajo iz tujine.

PU je obravnavala 4 (11) ali za 63,6 % manj kaznivih dejanj zlorabe prostitucije.

Obravnavano je bilo 17 (11) ali za 54,4 % več kaznivih dejanj izsiljevanj, od tega je bilo preiskanih 16 (10). Pri navedenih kaznivih dejanj se je izsiljevalo podjetnike za namišljeni dolg.

PU je zelo dobro sodelovala s predstavniki pravosodnih organov, okrožnega državnega tožilstva, s centri za socialno delo, predvsem z nevladnimi organizacijami na področju družinskega in med vrstniškega nasilja, društvi in drugimi.

## **2.1.2 Vzdrževanje javnega reda in zagotavljanje splošne varnosti ljudi in premoženja**

Obravnavano je bilo 3.119 (3.517) kršitev predpisov o javnem redu ali za 11,3 % manj. Policisti so za navedene kršitve podali 158 (125) obdolžilnih predlogov na pristojno sodišče ali za 26,4 % več, izdali 445 (515) odločb v hitrem postopku ali za 13,6 % manj in 1.367 (1.483) posebnih plačilnih nalogov ali za 7,8 % manj ter 810 (970) plačilnih nalogov ali za 16,5 % manj. Prav tako so policisti izrekli 339 (424) opozoril ali za 20,0 % manj. Kršitev zakona o prekrških zoper javni red in mir je bilo obravnavanih 2.034 (2.461) ali za 17,4 % manj in kršitev drugih predpisov o javnem redu 1.085 (1.056) ali za 0,2 % več.

Med drugimi predpisi o javnem redu je bilo obravnavanih 114 (91) kršitev zakona o zaščiti živali, 104 (56) kršitev zakona o javnih zbiranjih, 77 (66) kršitev zakona o proizvodnji in prometu s prepovedanimi drogami in 34 (84) kršitev zakona o omejevanju porabe alkohola. Prav tako so policisti zelo dobro sodelovali s predstavniki pristojnih inšpekcijskih služb.

Policisti so obravnavali 74 (79) kršitev zakona o orožju, pristojnim upravnim enotam je bilo posredovano 6 (13) pobud za uvedbo upravnega postopka za odvzem lovskega orožja. Ob storitvi prekrška je bilo 825 (917) oseb pod vplivom alkohola ali za 10,0 % manj. Največ kršitev javnega reda in miru je bilo storjenih v stanovanjih, zaradi katerih je policija izrekla 60 (62) ali za 3,2 % manj ukrepov prepovedi približevanja določenemu kraju oziroma osebi.

Policisti so sodelovali pri varovanju 127 (125) javnih zbiranj, od katerih je bilo 36 (45) športnih prireditev in 91 (77) javnih prireditev. Množičnih kršitev javnega reda, v katerih je bilo udeleženih pet ali več kršiteljev je bilo 6 (7). Za učinkovitejše ukrepanje na športnih prireditvah predvsem tistih, na katerih so sodelovali tuji nogometni klubi, je pri zavarovanju in spremljanju navijačev sodelovala tudi Posebna policijska enota PU. Pogoste so bile intervencije policistov zaradi obravnave prijav čezmernega hrupa, obravnavanih je bilo 60 (75) kršitev motenja nočnega miru s hrupom in 84 (60) kršitev povzročanja hrupa z akustičnimi aparati.

Pri nadzoru nad izvajanjem zakona o zasebnem varovanju in uredbe o obveznem organiziranju službe varovanja je bilo ugotovljeno, da je stanje ugodno. Na območju PU so bili načrtovani in izvedeni poostreni nadzori zaradi ugotavljanja spoštovanja določb zakona o zasebnem varovanju in podzakonskih predpisov. V letu 2010 je bila ugotovljena 1 (0) kršitev zakona o zasebnem varovanju..

V skladu s predpisi so policisti v 42 (50) primerih zagotavljali pomoč državnim organom, gospodarskim družbam in zavodom ter drugim organizacijam in posameznikom z javnimi pooblastili, kadar so se jim državljan pri opravljanju nalog iz njihove pristojnosti fizično upirali ali je bilo pričakovati njihovo upiranje. Pri izvajanju pomoči upravičencem so policisti uporabili v 4 (5) primerih sredstva za vklepanje in vezanje ter v 4 (14) primerih fizično silo.

Zmanjšalo se je število intervencij 2.095 (2.216), pri katerih so bile ugotovljene kršitve. Policisti so opravili tudi 343 (392) privedb na zahtevo različnih upravičencev. Policisti so obravnavali 305 (418) različnih nesreč in drugih dogodkov v katerih je življenje izgubilo 76 (87) oseb, hudo je bilo

poškodovanih 18 (45) oseb, lahko poškodovanih pa 50 (86) oseb. Obravnavanih je bilo 21 (36) ali za 41,7 % manj samomorov, 50 (46) ali za 8,7 % več poskusov samomorov, 28 (61) ali za 54,1 % manj delovnih nesreč in 67 (61) ali za 9,8 % več požarov. Organiziranih je bilo 13 (23) iskalnih akcij, ko je policija iskala pogrešane osebe. Ena pogrešana oseba ni bila najdena.

### 2.1.3 Zagotavljanje varnosti cestnega prometa

Prometna varnost se je na območju Pomurja nekoliko poslabšala, predvsem zaradi povečanja števila prometnih nesreč s smrtnim izidom. PU je na podlagi ocen in analiz, načrtovala in prilagajala ukrepe zagotavljanju varnosti v prometu.

Policijske enote so delovale proaktivno in naloge načrtovale na tistih področjih prometne varnosti, ki so bila najbolj problematična. PU je izvajala številne, medijsko podprte poostrene nadzore prometa, s poudarkom ugotavljanja nedovoljene hitrosti, psihofizičnem stanju udeležencev v cestnem prometu, uporabi varnostnih pasov ter varnostne čelade.

Pri nadzoru cestnega prometa so policisti ugotovili 21.483 (27.435) ali za 21,7 % manj kršitev s področja predpisov o nadzoru cestnega prometa, in sicer 7.021 (10.221) kršitev zaradi prekoračitve hitrosti, 1.040 (1.517) kršitev zaradi vožnje pod vplivom alkohola in 3.390 (3.765) kršitev zaradi ne uporabe varnostnega pasu med vožnjo. Posebne pozornosti so bili deležni večkratni kršitelji, katerim je bilo zaseženih 57 (60) motornih vozil, ki so bila v skladu z odločbami sodišč večinoma uničena. Zaradi vožnje pod vplivom alkohola je bilo pridržanih 649 (959) voznikov.

Nadzori cestnega prometa so bili usklajeni z Nacionalnim programom varnosti cestnega prometa za obdobje 2007-2011. Izvedeni pa so bili tudi poostreni nadzori, ki so bili usklajeni na ravni Evropske unije.

Policisti so obravnavali 987 (929) ali za 6,2 % več prometnih nesreč kot leta 2009. V prometnih nesrečah je bilo udeleženih 1.708 (1.655) oseb ali za 3,2 % več. Zaradi posledic prometnih nesreč je umrlo 10 (6) oseb. Število hudo telesno poškodovanih oseb v prometnih nesrečah se je zmanjšalo s 49 na 48 ali za 2,0 %, število lahko telesno poškodovanih se je zmanjšalo z 536 na 425 ali za 20,7 %. Najpogostejši vzroki najhujših prometnih nesreč so bili poleg neprilagojene hitrosti, v katerih je umrlo 5 (2) oseb, nepravilna stran ali smer vožnje, v katerih so umrle 4 (3) osebe, neupoštevanje pravil o prednosti, nepravilno prehitovanje, nepravilni premiki z vozilom v katerih je umrla 1(0) oseba.

Policisti so izvajali učinkovit nadzor nad vozniki in vozili, za vožnjo katerih so potrebna posebna znanja – to so – vozila avto šol, taksiji, avtobusi, tovorna vozila in vozila za prevoz nevarnega blaga. S stalno in dosledno kontrolo tovornega prometa na cestah v Pomurju, še posebej pa na avtocesti, si je policija prizadevala izboljšati prometno varnost.

PU je sodelovala pri izdajanju odločb organizatorjem športnih in drugih prireditev na cestah, opravljala predhodne terenske ogleda in določevala oblike varovanja ter sodelovala pri njihovem varovanju. Največji prireditvi sta bili Maraton treh src v Radencih ter Noč čarovnic pri Gradu. Policisti so opravili spremstvo 8 (12) izrednih prevozov.

Policisti so promet urejali na cestah in križiščih ob dnevnih in drugih zgostitvah, v času prireditev na cestah in ob drugih dogodkih, ki so zahtevali začasno spremembo prometne ureditve. Na nekaterih lokacijah, kjer so se zgodile prometne nesreče s smrtnim izidom in hudimi telesnimi poškodbami, so bili organizirani dodatni ogledi, na katere so bili povabljeni tudi predstavniki upravljavcev in vzdrževalcev cest, lokalnih skupnosti, Svetov za preventivo in vzgojo v cestnem prometu in drugi. Na podlagi teh ogledov so bili sprejeti tudi nekateri tehnični ukrepi za preprečevanje prometnih nesreč na teh odsekih.

## **2.1.4 Nadzor državne meje in izvajanje predpisov o tujcih**

Na področju nedovoljenih migracij in izvajanja predpisov o tujcih se je nadaljevalo z opravljanjem nalog stalnega nadzora državne meje z Republiko Hrvaško, kakor tudi z učinkovitim izvajanjem izravnalnih ukrepov na notranjih mejah za preprečevanje in odkrivanje vseh oblik čezmejne kriminalitete. Opravljaj se je tudi nadzor nad gibanjem in bivanjem tujcev na območju Pomurja.

Število potnikov, ki so prestopili državno mejo na mejnih prehodih v Pomurju, se je povečalo za 0,5 %. Na mejnih prehodih je prestopilo 2.412.203 (2.400.458) potnikov, ki so za prestop uporabili 1.148.349 (1.116.958) vozil, od tega 1.074.829 (1.042.955) osebnih vozil, 67.856 (68.608) tovornih vozil in 4.351 (4.931) avtobusov. Od skupnega števila potnikov je bilo 52,2 % državljanov tretjih držav, 25,9 % državljanov Slovenije ter 21,9 % državljanov drugih držav Evropske unije.

Policisti so na mejnih prehodih Postaje mejne policije Petišovci obravnavali 3 (4) primere zlorab dokumentov. Zaradi zlorabe dokumentov so bili obravnavani 3 (3) državljanji Braziliije, Bosne in Hercegovine ter Srbije. Na mejnih prehodih je bilo zavrženih 281 (290) tujcev, ki niso izpolnjevali zakonskih pogojev za vstop v državo, od tega je bilo zavrženih največ 220 (220) državljanov Hrvaške.

Varovanje zunanje schengenske meje z Republiko Hrvaško se je izvajalo z različnimi oblikami dela in s posebno tehnično opremo na območju Policijskih postaj Lendava in Ljutomer. Na območju Policijske postaje Ljutomer se je varovala slovensko hrvaška meja tudi z mešanimi patruljami s pristojnimi hrvaškimi mejnimi organi, izmenično na ozemlju Republike Slovenije in Republike Hrvaške. Tudi na državni meji z Republiko Madžarsko so se v skladu z veljavnimi usmeritvami in na podlagi izdelanih analiz tveganja ter operativne problematike, izvajale skupne obmejne patrulje z madžarskimi varnostnimi organi.

Policisti so na zunanji schengenski meji obravnavali 24 (54) ali za 55,6 % manj nedovoljenih prehodov. Obravnavali so 10 (0) državljanov Afganistana, 4 (5) državljanke Slovenije, 3 (8) državljanke Hrvaške, 3 (4) državljanke Kosova, 2 (0) državljanke Madžarske in 1 (0) državljanke Poljske ter 1 (0) državljanke Maroka. Za mednarodno zaščito je zaprosilo 9 (6) tujcev.

Na področju nadzora prestopa na t. i. notranjih meja, je PU namenila pozornost izvajanju izravnalnih ukrepov. Tako je bilo zaradi nedovoljenih vstopov na t. i. notranjih mejah obravnavanih 169 (222) ali za 23,8 % manj tujcev. Največ je bilo obravnavanih državljanov Moldavije in Ukrajine. Zaradi preverjanja pogojev bivanja in zaposlovanja tujcev je bilo izvedenih več poostrenih nadzorov, kjer so bili ugotovljeni različni primeri zlorab dovoljenj za prebivanje. Zaradi nedovoljenega prebivanja je bilo obravnavanih 57 (47) tujcev.

Na območju PU je bil obravnavan 1 (1) mejni incident na območju Policijske postaje Gornji Petrovci s strani madžarskih varnostnih organov.

Tuji varnostni organi so na podlagi mednarodnih sporazumov o vračanju oseb vrnili 11 (13) osebe, policisti PU pa so tujim varnostnim organom vrnili 27 (72) ali za 62,5 % manj oseb kot v enakem obdobju prejšnjega leta. Policisti so iz države odstranili 60 (40) tujcev, zaradi nezakonitega prebivanja oziroma zadrževanja na območju Republike Slovenije.

## **2.1.5 Varovanje določenih oseb in objektov**

Naloge s področja varovanja določenih oseb in objektov je vodil in usklajeval Center za varovanje in zaščito z Generalne policijske uprave.

Policisti so na podlagi usmeritev Centra za varnost in zaščito izvajali naloge varovanja obiska varovanih oseb na območju Pomurja. Na območju PU je imela stalno prebivališče 1 (0) varovana oseba.



## **2.2 DRUGE DEJAVNOSTI**

### **2.2.1 V skupnost usmerjeno policijsko delo**

V letu 2010 je bilo evidentiranih 736 (704) preventivnih dejavnosti. Največ dejavnosti je bilo izvedenih na področju cestnega prometa 399 (483), javnega reda in miru 310 (239), kriminalitete 212 (131) ter državne meje in tujcev 31 (29).

Pri preprečevanju kriminalitete je bilo izvedenih največ preventivnih metod v obliki svetovanja in opozarjanja, preventivnih projektov in drugih aktivnosti.

Na vseh območnih policijskih enotah se je izvajal projekt Nazaj k ljudem za krepitev sodelovanja z lokalnimi skupnostmi in njihovimi institucijami pri reševanju varnostne problematike ter zagotavljanja ugodnih varnostnih razmer. Ocenjujemo, da je bil projekt uspešen, zato se bo izvajanje projekta nadaljevalo v letu 2011.

Velika pozornost je bila namenjena področju sodelovanja z več etičnimi skupnostmi. Vsakomesečno se je izvajalo sodelovanje policistov v oddaji na radiju Romica, z naslovom: »Vi sprašujete, policija odgovarja«. Pri izvajanju projekta je policija vzpostavila okrepljen stik z romsko skupnostjo ter seznanjala pripadnike romske skupnosti s pooblastili in postopki policistov pri izvajanju nalog.

V letu 2010 je bila Zvezi Romov Slovenije in romskim svetnikom Pomurja posredovana pobuda za ustanovitev varnostnega sosveta med PU, Zvezo Romov Slovenije in romskimi svetniki Pomurja, vendar ustanovitev sosveta ni bila izvedena, zato se bodo aktivnosti nadaljevale v letu 2011.

Delo v policijskih okoliših so opravljali vodje policijskih okolišev na podlagi usmeritev za preventivno policijsko delo. Vodje policijskih okolišev so izvajali predvsem preventivni projekt Policist Leon svetuje na osnovnih šolah in šolah s prilagojenim programom ter preventivne projekte Medvedek Jaka, Otrok policist za en dan, Varno na poti v šolo in domov in Ne pozabite na varnost

Velika pozornost je bila namenjena tudi delu s starejšimi osebami. Izvedena so bila številna predavanja članom društev upokojencev po domovih za starejše občane. Starejšim voznikom je bilo svetovano samozaščitno ravnanje na področju prometne varnosti, kjer je bil izveden odmevni projekt »Varno v prometu«.

V preteklem letu so policisti sodelovali tudi na dveh večjih prireditvah in sicer na 48. Kmetijsko živilskem sejmu Agra in na 5. mednarodnem sejmu obrambe, varovanja, zaščite in reševanja Sobra. Na sejmu Sobra je PU prevzela organizacijo in koordinacijo predstavitve slovenske policije.

### **2.2.2 Operativno-komunikacijska dejavnost**

Na interventno številko 113 je bilo na Operativno-komunikacijskem centru sprejetih 32.740 (36.987) ali za 11,5 % manj klicev državljanov. Med klici je bilo 11.904 (12.644) ali za 5,9 % manj interventnih klicev, ki so zahtevali prihod policistov na kraj dogodka. Interventni klici zajemajo 36,4 % (34,2 %) delež vseh klicev na telefonsko številko 113.

Po sprejetih interventnih klicih je bilo na kraj dogodka napotenih 14.000 (14.941) ali za 6,3 % manj policijskih patrulj. Povprečni reakcijski čas policijskih patrulj, čas od klica na 113, do prihoda policistov na kraj dogodka, je bil za vse interventne dogodke daljši za 37 sekund in je znašal 17 minut in 31 sekund (16 minut in 54 sekund). Reakcijski čas za nujne interventne dogodke pa je bil krajši za 20 sekund in znaša 8 minut in 10 sekund (8 minut in 30 sekund).

Obveščanje je potekalo v skladu s pravili o obveščanju in poročanju v policiji. Operativno-komunikacijski center je v 807 (683) primerih obveščal policijske enote, v 654 (742) primerih predstojnike in v 4.979 (4.997) primerih, glede na vrsto dogodka, tudi druge organe in organizacije.

### **2.2.3 Forenzična in kriminalističnotehnična dejavnost**

Kljub zmanjšanju števila obravnavanih kaznivih dejanj, je bilo opravljeno večje število ogledov krajev kaznivih dejanj. Kriminalistični tehniki so bili prisotni pri ogledu kraja kaznivega dejanja v 142 (116) ali za 22,4 % več, policisti pa so samostojno opravili 448 (420) ali za 6,7 % več ogledov krajev kaznivih dejanj. Zavarovanih in izdelanih je bilo večje število poročil o pregledu različnih sledov ter opravljenih večje število preliminarnih testov vzorcev zaseženih prepovedanih drog.

Kriminalistični tehniki so odvzeli prstne odtise 125 (122) osebam ali za 2,5 % več in zavarovanih je bilo 168 (154) ali za 9,1 % več brisov ustne sluznice. Povečanje dejavnosti na področju dela kriminalistične tehnike je imelo za posledico, da je bilo v letu 2010, opravljeno večje število pozitivnih identifikacij na podlagi sledi.

### **2.2.4 Analitska dejavnost**

Pri preiskovanju posameznih kaznivih dejanj s področja splošne in organizirane kriminalitete so bile izdelane operativne analize, ki so prispevale k uspešni preiskavi posameznih primerov. Sprotno so se spremljale operativne informacije za vsa področja dela in o vseh operativno zanimivih ugotovitvah je bilo seznanjeno vodstvo PU.

Izdelanih je bilo več analiz s področja prometne varnosti, splošnih policijskih nalog in mejnih zadev ter drugih področij zaradi zagotavljanja zakonitega, strokovnega in učinkovitega izvajanja nalog.

Trimesečno se je izdelovala analiza dela PU za leto 2010 po temeljnih področjih dela policije z oceno izvajanja podanih usmeritev in načrtovanja usmeritev za izboljšanje kvalitete policijskih storitev v naslednjem obdobju.

### **2.2.5 Nadzorna dejavnost**

V skladu s Pravili za izvajanje nadzorov v policiji so za nadzor pooblaščen delavci PU izvedli 2 (2) splošna nadzora na policijskih enotah. Ocena nadzora je bila, da je delo v policijskih enotah potekalo dobro, kljub ugotovljenim pomanjkljivostim na nekaterih delovnih področjih. Administrativne, organizacijske nepravilnosti in pomanjkljivosti, sta enoti odpravili že ob izvajanju nadzora, za ostale pa je bil izdelan načrt za odpravo nepravilnosti. Najpogostejše napake so bile povezane z nedoslednim upoštevanjem pravil ali usmeritev s posameznega delovnega področja, vendar ugotovljene napake niso bistveno vplivale na strokovnost ali zakonitost postopkov.

V letu 2010 so za nadzor pooblaščen delavci opravili 10 (29) strokovnih nadzorov in 11 (9) ponovnih nadzorov. Na podlagi sklepa direktorja PU sta bila izvedena tudi 2 (2) nadzora nad delom delavcev policijskih enot. Ugotovitve splošnih in strokovnih nadzorov so pokazale, da je kakovost dela na policijskih enotah dobra.

### **2.2.6 Spremljanje izvajanja policijskih pooblastil in ogrožanja policistov**

Policisti so zaradi kaznivih dejanj, vožnje pod vplivom alkohola ali odklona strokovnega pregleda, preprečitve nadaljevanja prekrškov, zaradi izročitve tujim varnostnim organom ali drugih razlogov pridržali 1.034 (1.509) oseb ali za 31,5 % manj, največ se je zmanjšalo število pridržanih oseb na podlagi prvega odstavka 238.b člena Zakona o varnosti cestnega prometa. Na podlagi 2. odstavka 157. člena Zakona o kazenskem postopku je bilo pridržanih 220 (273) oseb, in sicer do 6 ur 140 (183) ali za 23,5 % manj oseb, do 48 ur pa 80 (90) ali za 11,1 % manj oseb.

Uporabljenih je bilo 514 (628) prisilnih sredstev ali za 18,2 % manj. Prisilna sredstva so bila uporabljena zoper 247 (327) oseb. Policisti so z uporabo manjšega števila prisilnih sredstev zagotovili izvršitev vseh uradnih nalog.

Zoper kršitelje so policisti večinoma uporabili najmilejša prisilna sredstva. Plinski razpršilec so policisti uporabili v 22 (16) primerih, fizično silo v 260 (301) primerih in sredstva za vklepanje in vezanje v 231 (290) primerih in službeni pes je bil uporabljen v 1 (6) primeru. Policisti so praviloma uporabljali najmilejša prisilna sredstva, kar je v skladu z načelom sorazmernosti.

V letu 2010 so bili obravnavani 4 (0) primeri groženj policistom, stopnja ogroženosti policistov je bila majhna.

### **2.2.7 Reševanje pritožb**

Zoper policiste PU je bilo podanih 39 (35) pritožb ali za 11,4 % več. Število pritožb obravnavanih pri vodji organizacijske enote se je zmanjšalo na 10 (18), pri tem je bil v 7 (12) primerih postopek uspešno zaključen, v 3 (6) primerih pa se je postopek nadaljeval na seji senata. Večjo spremembo je bilo zaznati v primerih, ko je bil pritožbeni postopek predčasno zaključen 14 (9) in v primerih, ko je bila pritožba zavržena 6 (1). Na sejah senata je bilo obravnavanih 9 (8) pritožb. Vse obravnavane pritožbe pa so bile ocenjene kot neutemeljene. Najpogostejši pritožbeni razlogi zaradi uporabe pooblastil so bili povezani z nadzorom cestnega prometa ter javnega reda in miru. V vseh pritožbenih postopkih je bilo ugotovljeno, da so policisti ravnali v skladu s predpisi.

### **2.2.8 Notranje preiskave**

PU je specializiranemu oddelku v skupini državnih tožilcev za pregon organiziranega kriminala pri vrhovnem državnem tožilstvu, ki je pristojen za pregon vseh kaznivih dejanj uradnih oseb v policiji, odstopila v obravnavo 16 (11) prijav kaznivih dejanj, katerih storitve je bilo osumljenih 11 (9) uradnih oseb.

PU je na podlagi tretjega odstavka 147. člena Zakona o kazenskem postopku specializiranemu oddelku odstopila 15 (16) prijav, pri katerih niso obstajali razlogi za sum, da je uradna oseba v policiji storila kaznivo dejanje. Zaradi suma storitve kaznivih dejanj je bil 3 (1) policistom izdan sklep o izredni odpovedi pogodbe o zaposlitvi, 7 (1) policistom pa je bilo izdano pisno opozorilo pred redno odpovedjo pogodbe o zaposlitvi.

### **2.2.9 Informacijska in telekomunikacijska dejavnost**

Na informacijskem področju je bila zamenjana celotna schengenska informacijska oprema na postaji mejne policije Petišovci. Zamenjano je bilo večje število računalniških delovnih postaj. Na telekomunikacijskem področju so se izvajali pogosti vzdrževalni posegi na telefonskih centralah postaje mejne policije Petišovci in enoti vodnikov službenih psov v Murskih Petrovcih. Na objektu v Prosenjakovcih je bila odstranjena telekomunikacijska in informacijska oprema, razen video nadzornega in proti vlomnega sistema. Na PU je bil nameščen sprejemni alarmni center Infranet, ki je priključen na objekt policijske postaje Gornji Petrovci. Na policijski postaji Murska Sobota, Lendava in Ljutomer so bili dograjeni video nadzorni sistemi z dodatnimi kamerami pred prostori za pridržanje in v prostorih, kjer se opravlja postopek s pridržano osebo. S tehničnim varovanjem in informacijsko opremo je bilo opremljeno varnostno območje na PU. Periodično so se izvajala redna testiranja alkotestov.

## 2.2.10 Kadrovske in organizacijske zadeve

Na PU je bilo na dan 31. 12. 2010 sistemiziranih 650 (642) delovnih mest, od tega je bilo zasedenih 616 (621) vseh delovnih mest ali 95,0 % (96,7 %). Vseh sistemiziranih uradniških delovnih mest v nazivu policist je bilo 543 (535) in 107 (107) strokovno tehničnih delovnih mest.

Delovno razmerje je prenehalo 23 (17) delavcem, in sicer je bilo 12 (14) upokojitev, 2 (2) izteka pogodb za določen čas, 1 (0) za pripravništvo in 3 (0) prekinitve delovnega razmerja zaradi izredne odpovedi pogodbe o delu ter 5 (19) javnim uslužbencem je bila izvedena premestitev na druge notranje organizacijske enote v okviru policije. Novih zaposlitev na PU je bilo 19 (7) in sicer 8 (1) kandidatov za policiste, 3 (2) strokovno tehnična kadra, 5 (3) policistov iz drugih PU in 3 (2) strokovno tehnični kadri, od katerih sta bila 2 delavca zaposlena za nadomeščanje začasno odsotnih delavcev, 1 javni uslužbenec pa je sklenil delovno razmerje za nedoločen čas.

Kadrovske potrebe so se reševale tudi s pogodbenimi delavci. Sklenjenih je bilo 10 (11) podjemnih pogodb, in sicer 8 (9) za opravljanje del čiščenja, 1 (1) za opravljanje administrativnih del in 1 (1) za opravljanje prevoza nedovoljenih migrantov in prevoza policistov. Podjemne pogodbe za opravljanje čiščenja so bile sklenjene zaradi nadomeščanja odsotnih čistilk. 2 (1) čistilki sta se v letu 2010 upokojili in nista bili nadomeščeni. Prav tako je bila 1 (2) čistilka celo leto odsotna zaradi bolniške ter zaradi občasnih bolniških odsotnosti stalno zaposlenih čistilk. Nadomeščanje se je tudi opravljal zaradi potreb na enotah, kjer je bilo sistemizirano eno delovno mesto. Avtorskih pogodb je bilo sklenjenih 29 (21) za prevajanje iz različnih tujih jezikov.

Podanih je bilo 30 (35) vlog za solidarnostno pomoč, od tega 26 (30) vlog zaradi daljše bolezni, 1 (3) vloga zaradi elementarnih nesreč, 2 (2) vlogi zaradi kategorije invalidnosti in 1 (0) vloga zaradi smrti ožjega družinskega člana. Pozitivno so bile rešene vse vloge.

Pri delu se je poškodovalo 27 (36) javnih uslužbencev, in sicer pri vadbi samoobrambe 4 (14), pri intervencijah 7 (7), med hojo po stopnicah in neravnem terenu 2 (6), v prometni nesreči s službenim vozilom 7 (0), v prometni nesreči na poti v in iz službe 3 (4), pri usposabljanju Posebne policijske enote 1 (3), pri zapiranju vrat avtomobila 1 (1), pri odpiranju železnih vrat zaklonišča 1 (0) in vbod z uporabljenim injekcijsko iglo 1 (0).

Zaradi uveljavljanja pravic iz invalidskega zavarovanja je invalidska komisija Zavoda za pokojninsko in invalidsko zavarovanje Slovenije, Območna enota Murska Sobota obravnavala 5 (4) javnih uslužbencev PU. 3 (4) javnim uslužbencem je bila priznana invalidnost tretje kategorije in 2 (0) pa invalidnost ni bila priznana.

## 2.2.11 Izobraževanje, izpopolnjevanje in usposabljanje

V letu 2010 so se izvajali programi iz Načrta izpopolnjevanj in usposabljanj. Vseh oblik usposabljanj se je udeležilo 1.370 (2.002) delavcev. Skupnih oblik usposabljanj se je udeležilo 1.042 (493) delavcev, lastnih 314 (1.474) ter individualnih 9 (35) delavcev. Izvedeno je bilo 20 (18) lastnih oblik usposabljanj. Šolanje na Višji policijski šoli sta uspešno zaključila 2 (2) policista, medtem ko šolanje v drugem letniku nadaljuje policist. Vadba praktičnega postopka in samoobrambe je potekala v skladu z izvedbenim načrtom programa izpopolnjevanja in usposabljanja za uporabo pooblastil s praktičnim postopkom in samoobrambo. Skupna udeležba vseh policistov na vadbi teoretičnega in praktičnega postopka je bila 76,5 % (69,4 %).

V sodelovanju z Zavodom za pokojninsko in invalidsko zavarovanje je bil izveden delovni razgovor na temo pokojninske reforme, katerega sta se udeležila tudi predstavnika Službe za kadre Ministrstva za notranje zadeve, Urada za upravljanje s človeškimi viri

## **2.2.12 Finančno-materialne zadeve**

V letu 2010 je PU v skladu z internim finančnim načrtom porabila 1.087.803 (1.163.740) evrov, kar je za 6,5 % manj kot v letu 2009. Največje zmanjšanje bilo pri finančnih sredstvih za izvajanje kriminalistične dejavnosti, kjer se je poraba znižala za 44,2 %, zaradi zmanjšanja števila zaseženih vozil, stroškov vleke in hrambe vozil.

Na področju poravnavanja obveznosti je bil uveden novi sistem za elektronsko plačevanje in avtomatsko knjiženje, na področju plač pa avtomatski prenos podatkov med različnimi aplikacijami.

Proti koncu leta 2010 se je začela novogradnja objekta policijske postaje Gornja Radgona, ki bo predvidoma končana v letu 2011. V mesecu septembru 2010 je bil dokončan nov objekt mejnega prehoda Razkrižje in predan v uporabo policistom.

PU je imela za izvajanje nalog 154 (155) službenih prevoznih sredstev, ki so v povprečju stara 5,1 (4,3) let.

PU je leta 2010 razpolagala s 36 (31) službenih stanovanj in 11 (19) samskimi ležišči. Prav tako bilo 8 samskih ležišč prekategoriziranih v 5 stanovanj.

## **2.2.13 Mednarodno sodelovanje**

Mednarodno sodelovanje je potekalo v skladu s sprejetimi bilateralnimi sporazumi s sosednjimi državami, predvsem z organi pogodbenic, ki mejijo na območje PU. Uspešno sodelovanje je potekalo med pristojnimi s PU, ki so se udeležili sestankov, na katerih so si izmenjali varnostno operativne podatke, načrtovali skupne aktivnosti in krepili medsebojno sodelovanje na področju dela sektorja kriminalistične službe in uniformirane policije. S sosednjimi varnostnimi organi je potekalo dodatno okrepljeno sodelovanje na področju odkrivanja in preprečevanja kaznivih dejanj. Zaradi pravočasnih pridobljenih podatkov od tujih varnostnih organov, so bila posamezna kazniva dejanja preiskana. Sprotno so se izmenjevali podatki z avstrijskimi, madžarskimi in hrvaškimi varnostnimi organi o potovanjih navijačev na različne športne prireditve.

Iz madžarskega, nemškega in drugih jezikov je bilo prevedenih 155 (123) pisnih izdelkov, konsekutivno tolmačenje pa izvedeno v 21 (16) primerih iz madžarskega in nemškega jezika.

## **2.2.14 Odnosi z javnostmi**

Področje odnosov z javnostmi je zaznamoval nekoliko zmanjšan obseg komuniciranja z javnostmi.

Tiskovnih konferenc, kratkih sestankov in foto terminov je bilo 50 (54), ali za 7,4 % manj. Sporočil, obvestil in informacij za javnost je bilo 507 (587), oziroma za 13,6 % manj. Posredovano je bilo 220 (215) pisnih in ustnih odgovorov na vprašanja novinarjev, ali za 2,3 % več. Posredovano je bilo 51 (51) pisnih in ustnih odgovorov na vprašanja državljanov. Posredovana sta bila 2 (0) demantija na prispevke v medijih.

V seznam prejemnikov pisnih obvestil je bilo dodanih nekaj novih medijev.

Delavci operativno-komunikacijskega centra in tiskovni predstavnik so o vseh pomembnejših dogodkih sprotno obveščali novinarje. Prav tako je tiskovni predstavnik PU ob nekaterih pomembnejših dogodkih odšel na kraj dogodka in po potrebi dal izjave za medije.

Na tedenskih srečanjih z novinarji in novinarskih konferencah so bili novinarjem predstavljeni pomembnejši obravnavani dogodki in uspehi policistov pri delu. Pri tem pa so sodelovali tudi predstavniki policijskih enot in vodstva PU. Posredovano je bilo tudi več člankov za objavo na intranet in internet straneh policije.

## 2.2.15 Dejavnost specializiranih policijskih enot

Posebna policijska enota PU je bila 17-krat (26-krat) sklicana zaradi opravljanja nalog javne varnosti, od tega je bila v 12-krat (18-krat) za opravljanja dela na območju PU in v 5-krat (8-krat) za opravljanje nalog na območju drugih PU. Posebna policijska enota PU Murska Sobota je med usposabljanjem v Vadbeno-oskrbnem centru Gotenica izvedla preizkus usposobljenosti policistov, kjer je dosegla prvo mesto. Prav tako so se policisti posebne policijske enote v mesecu juniju udeležili večdnevnega usposabljanja v Nemčiji.

Enota vodnikov službenih psov je bila uporabljena z vodniki in službenimi psi policije za splošno uporabo v 358 (292) primerih. Najpogosteje so bili vključeni pri izvajanju policijskih intervencij v 94 (80) primerih, zagotavljanju pomoči patroljam v 52 (73) primerih, varovanju športnih prireditev v 26 (37) primerih, pri obravnavi kaznivih dejanj v 39 (38) primerih, pri varovanju javnih prireditev v 33 (24) primerih, pri iskanju pogrešanih oseb v 13 (20) primerih. Vodnik službenega psa za specialistično uporabo pri iskanju drog je bil vključen v izvajanje 410 (221) različnih nalog, in v 106 (73) primerih pa službeni pes. Vodnik službenega psa za specialistično uporabo iskanja minsko eksplozivnih sredstev je bil vključen v izvajanje 286 (263) različnih nalog in v 98 (79) primerih pa službeni pes. Enota je v letu 2010 izvajala projekt na področju ozaveščanja lastnikov psov za zaščito živali, opozarjanja pred mučenjem, ki je imel velik odmev v javnosti in okrepljenega sodelovanja z Veterinarsko inšpekcijo, Veterinarijo in zavetiščem za male živali.

Pripravil:

Drago Petek  
višji policijski inšpektor II

Drago Ribaš univ.dipl.iur.  
direktor uprave  
višji policijski svetnik

PRILOGE:

Priloga : Statistični podatki

## PRILOGA: STATISTIČNI PODATKI<sup>3</sup>

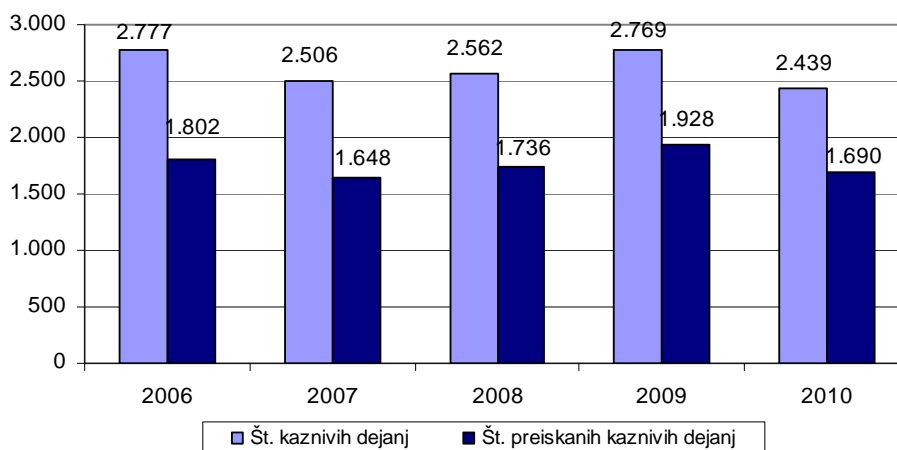
### PREPREČEVANJE, ODKRIVANJE IN PREISKOVANJE KRIMINALITETE<sup>4</sup>

*Kazniva dejanja, za katera je policija vložila kazensko ovadbo ali poročilo v dopolnitev kazenske ovadbe*

	2006	2007	2008	2009	2010
Št. kaznivih dejanj	2.777	2.506	2.562	2.769	2.439
Št. preiskanih kaznivih dejanj	1.802	1.648	1.736	1.928	1.690
Delež preiskanih kaznivih dejanj (v %)	64,9	65,8	67,8	69,6	69,3
Št. kaznivih dejanj, ki jih je odkrila policija	543	480	521	643	515
Delež kaznivih dejanj, ki jih je odkrila policija (v %)	19,6	19,2	20,3	23,2	21,1

\* Kazniva dejanja, katerih posledica je bila prometna nesreč, niso vključena.

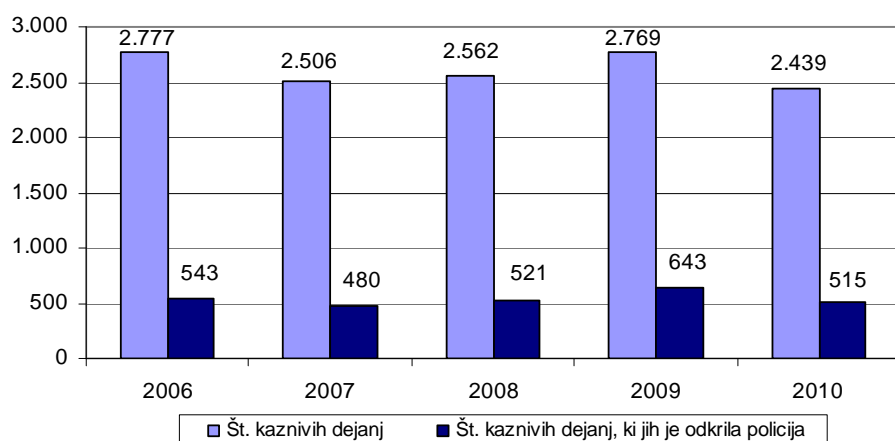
#### *Preiskana kazniva dejanja*



<sup>3</sup> Nekateri primerjalni statistični podatki se zaradi uvedbe dodatne kontrole pri njihovi obdelavi nekoliko razlikujejo od podatkov v prejšnjih letnih poročilih. Znak » - « pomeni, da ni pojava, znak » ...« pa, da ni podatka ali izračun ni smiseln.

<sup>4</sup> Prikazana so kazniva dejanja, razen kaznivih dejanj s področja cestnega prometa in dejanj otrok, za katera je policija v navedenem obdobju na podlagi devetega odstavka 148. člena zakona o kazenskem postopku vložila kazensko ovadbo ali poročilo v dopolnitev kazenske ovadbe.

### Kazniva dejanja, ki jih je odkrila policija



### Kazniva dejanja iz prejšnjih let\*

Vrsta kriminalitete	Št. kaznivih dejanj	Št. preiskanih kaznivih dejanj	Škoda (v 1.000 EUR)
Celotna	133	99	166,3
splošna	111	82	111,6
gospodarska	22	17	54,7
Organizirana	-	-	-
Mladoletniška	7	7	2,4

\*Kazniva dejanja, statistično prikazana v prejšnjih letih, katerih preiskovanje se je nadaljevalo še leta 2010.

### Kazniva dejanja po enotah

Enota	Št. kaznivih dejanj		Porast/upad (v %)	Št. preiskanih kaznivih dejanj		Delež preiskanih kaznivih dejanj (v %)		Št. kaznivih dejanj, ki jih je odkrila policija		Delež kaznivih dejanj, ki jih je odkrila policija (v %)	
	2009	2010		2009	2010	2009	2010	2009	2010	2009	2010
PMP Petišovci	5	9	...	5	9	100,0	100,0	5	7	100,0	77,8
PP G. Radgona	496	442	-10,9	356	321	71,8	72,6	18	50	3,6	11,3
PP G. Petrovci	134	119	-11,2	103	84	76,9	70,6	21	27	15,7	22,7
PP Lendava	553	468	-15,4	400	303	72,3	64,7	149	93	26,9	19,9
PP Ljutomer	266	273	2,6	198	210	74,4	76,9	41	36	15,4	13,2
PP M. Sobota	909	842	-7,4	478	489	52,6	58,1	120	105	13,2	12,5
PP IU	118	70	-40,7	118	70	100,0	100,0	118	69	100,0	98,6
PPP M. Sobota	-	1	...	-	-	...	...	-	1	...	100,0
SKP M. Sobota	287	212	-26,1	269	201	93,7	94,8	171	127	59,6	59,9
SD PU	1	3	...	1	3	100,0	100,0	-	-	0	0
<b>Skupaj</b>	<b>2.769</b>	<b>2.439</b>	<b>-11,9</b>	<b>1.928</b>	<b>1.690</b>	<b>69,6</b>	<b>69,3</b>	<b>643</b>	<b>515</b>	<b>23,2</b>	<b>21,1</b>



*Posledice kaznivih dejanj*

Posledice	2006	2007	2008	2009	2010
Št. mrtvih	1	6	1	2	1
Št. hudo poškodovanih	28	28	15	23	17
Št. lahko poškodovanih	119	143	136	159	152
Škoda (v 1.000 EUR)	4403,1	10201,8	6530,0	8149,4	18341,0

*Kazniva dejanja brez pravne podlage za pregon*

Vrsta kriminalitete	2006	2007	2008	2009	2010
Celotna	980	1.072	1.067	1.125	1.254
splošna	874	1.013	983	949	1.020
gospodarska	106	59	84	176	234
Organizirana	-	1	-	-	1
Mladoletniška	21	18	20	19	11

*Zaključni dokumenti obravnavanih kaznivih dejanj*

Vrsta zaključnega dokumenta	2009	2010	Porast/upad (v %)
Št. kazenskih ovadb	2.246	2.080	-7,4
Št. poročil o dopolnitvi kazenske ovadbe (148/9 ZKP)	367	431	17,4
Št. poročil o dejanjih brez pravne podlage za pregon (148/10 ZKP)	1.219	1.277	4,8

*Struktura ovadenih oseb*

	2009		2010		Porast/upad (v %)
	št. oseb	delež (v %)	št. oseb	delež (v %)	
Spol	1.181	100,0	1.161	100,0	-1,7
moški	979	82,9	975	84,0	-0,4
ženski	202	17,1	186	16,0	-7,9
Starost	1.181	100,0	1.161	100,0	-1,7
14 do 17 let	55	4,7	59	5,1	7,3
18 do 20 let	67	5,7	70	6,0	4,5
21 do 30 let	282	23,9	289	24,9	2,5
31 do 40 let	299	25,3	321	27,6	7,4
41 do 50 let	254	21,5	219	18,9	-13,8
51 let in več	224	19,0	202	17,4	-9,8
neznano	-	...	1	0,1	...
Državljanstvo	1.181	100,0	1.161	100,0	-1,7
Hrvaška	14	1,2	14	1,2	...
Madžarska	21	1,8	20	1,7	...
Romunija	61	5,2	80	6,9	31,1
Slovenija	968	82,0	966	83,2	-0,2
Ukrajina	47	4,0	13	1,1	-72,3
druge države	70	5,9	68	5,9	-2,9
Pravne osebe	18	100,0	21	100,0	16,7

*Vrste kriminalitete\**

Vrsta kriminalitete	2006	2007	2008	2009	2010
Celotna	2.777	2.506	2.562	2.769	2.439
splošna	2.374	2.235	2.318	2.200	1.862
gospodarska	403	271	244	569	577
Organizirana	-	4	10	19	7
Mladoletniška	82	83	89	86	81

\* Zaradi spremenjene klasifikacije kaznivih dejanj splošne in gospodarske kriminalitete se podatki nekoliko razlikujejo od podatkov, prikazanih v prejšnjih poročilih o delu policije.

*Kazniva dejanja zoper življenje in telo*

Vrsta kaznivega dejanja	Št. kaznivih dejanj		Porast/ upad (v %)	Št. preiskanih kaznivih dejanj		Delež preiskanih kaznivih dejanj (v %)	
	2009	2010		2009	2010	2009	2010
Uboj – skupaj	-	2	...	-	2	-	100,0
Dokončan	-	-	...	-	-	-	-
Poskus	-	2	...	-	2	-	100,0
Umor – skupaj	-	1	...	-	1	-	100,0
Dokončan	-	-	...	-	-	-	-
Poskus	-	1	...	-	1	-	100,0
Posebno huda telesna poškodba	-	-	...	-	-	-	-
Huda telesna poškodba	19	9	...	18	7	94,7	77,8
Lahka telesna poškodba	104	105	1,0	97	101	93,3	96,2
Druga kazniva dejanja	14	4	...	14	4	100,0	100,0
<b>Skupaj</b>	<b>137</b>	<b>121</b>	<b>-11,7</b>	<b>129</b>	<b>115</b>	<b>94,2</b>	<b>95,0</b>

*Kazniva dejanja zoper spolno nedotakljivost*

Vrsta kaznivega dejanja	Št. kaznivih dejanj		Porast/ upad (v %)	Št. preiskanih kaznivih dejanj		Delež preiskanih kaznivih dejanj (v %)	
	2009	2010		2009	2010	2009	2010
Posilstvo - skupaj	9	2	...	9	2	100,0	100,0
dokončano	8	2	...	8	2	100,0	100,0
poskus	1	-	...	1	-	100,0	-
Spolno nasilje	5	6	...	5	6	100,0	100,0
Kršitev spolne nedotakljivosti z zlorabo položaja	3	4	...	3	4	100,0	100,0
Spolni napad na osebo, mlajšo od 15 let	2	10	...	2	10	100,0	100,0
Prikazovanje, izdelava, posest in posredovanje pornografskega gradiva	2	-	...	2	-	100,0	-
Druga kazniva dejanja	12	5	...	12	5	100,0	100,0
<b>Skupaj</b>	<b>33</b>	<b>27</b>	<b>-18,2</b>	<b>33</b>	<b>27</b>	<b>100,0</b>	<b>100,0</b>

*Kazniva dejanja zoper zakonsko zvezo, družino in otroke*

Vrsta kaznivega dejanja	Št. kaznivih dejanj		Porast/ upad (v %)
	2009	2010	
Odvzem mladoletne osebe	5	8	...
Nasilje v družini	169	137	-18,9
Zanemarjanje otroka in surovo ravnanje	20	28	...
Druga kazniva dejanja	11	19	...
<b>Skupaj</b>	<b>205</b>	<b>192</b>	<b>-6,3</b>

*Kazniva dejanja zoper premoženje\**

Vrsta kaznivega dejanja	Št. kaznivih dejanj		Porast/ upad (v %)	Št. preiskanih kaznivih dejanj		Delež preiskanih kaznivih dejanj (v %)	
	2009	2010		2009	2010	2009	2010
Poškodovanje tuje stvari	156	115	-26,3	71	52	45,5	45,2
Tatvina - skupaj**	686	536	-21,9	218	165	31,8	30,8
vlom	237	148	-37,6	64	48	27,0	32,4
drzna tatvina	24	27	12,5	16	15	66,7	55,6
tatvina motornega vozila	8	6	...	4	2	50,0	33,3
druge tatvine	417	355	-14,9	134	100	32,1	28,2
Rop	15	6	...	12	5	80,0	83,3
Roparska tatvina	2	-	...	2	-	100,0	...
Zatajitev	43	30	-30,2	18	17	41,9	56,7
Klasična goljufija	117	119	1,7	111	109	94,9	91,6
Požig	8	4	...	5	1	62,5	25,0
Druga kazniva dejanja	105	67	-36,2	98	61	93,3	91,0
<b>Skupaj</b>	<b>1.132</b>	<b>877</b>	<b>-22,5</b>	<b>535</b>	<b>410</b>	<b>47,3</b>	<b>46,8</b>

\* Kazniva dejanja zoper premoženje, brez istovrstnih kaznivih dejanj gospodarske kriminalitete.

\*\* Kazniva dejanja po 204. in 205. čl. kazenskega zakonika.

*Mladoletniška kriminaliteta*

Vrsta kaznivega dejanja	Št. kaznivih dejanj	
	2009	2010
Uboj	-	-
Umor	-	-
Lahka telesna poškodba	7	10
Huda telesna poškodba	-	1
Posilstvo	-	-
Spolno nasilje	4	-
Spolni napad na osebo, mlajšo od 15 let	1	2
Prikazovanje, izdelava, posest in posredovanje pornografskega gradiva	1	-
Neupravičena proizvodnja in promet s prepovedanimi drogami, nedovoljenimi snovmi v športu in predhodnimi sestavinami za izdelavo prepovedanih drog	3	4
Omogočanje uživanja prepovedanih drog ali nedovoljenih snovi v športu	2	1
Tatvina	14	8
Velika tatvina	8	11
Rop	3	3
Goljufija	4	-
Izsiljevanje	-	7
Druga kazniva dejanja	39	34
<b>Skupaj</b>	<b>86</b>	<b>81</b>

*Gospodarska kriminaliteta*

Vrsta kaznivega dejanja	Št. kaznivih dejanj		Porast/ upad (v %)	Škoda (v 1.000 EUR)		Porast/ upad (v %)
	2009	2010		2009	2010	
Goljufija	130	108	-16,9	913,8	1004,5	9,9
Oderušstvo	-	-	...	-	-	...
Lažni stečaj	-	-	...	-	-	...
Goljufija na škodo Evropske skupnosti	-	-	...	-	-	...
Uporaba ponarejene bančne, kreditne ali druge kartice	3	3	...	0,4	0,1	-79,5
Poslovna goljufija	126	119	-5,6	625,5	2021,1	223,1
Ponareditev ali uničenje poslovnih listin	14	6	...	0	0	...
Zloraba položaja ali zaupanja pri gospodarski dejavnosti	5	11	...	498,6	11706,2	2247,7
Poneverba in neupravičena uporaba tujega premoženja	12	8	...	119,9	100,1	-16,5
Pranje denarja	-	1	...	-	0	...
Izdaja nekritnega čeka in zloraba bančne ali kreditne kartice	-	-	...	-	-	...
Davčna zatajitev	48	25	-47,9	3152,2	855,7	-72,9
Druga kazniva dejanja	231	296	28,1	535,3	1007,5	88,2
<b>Skupaj</b>	<b>569</b>	<b>577</b>	<b>1,4</b>	<b>5845,7</b>	<b>16695,3</b>	<b>185,6</b>

*Organizirana kriminaliteta*

Vrsta kaznivega dejanja	Št. kaznivih dejanj	
	2009	2010
Uboj	-	-
Umor	-	-
Lahka telesna poškodba	-	-
Huda telesna poškodba	-	-
Prepovedano prehajanje meje ali ozemlja države	19	3
Ponarejanje denarja	-	-
Nedovoljena proizvodnja in promet orožja ali eksplozivov	-	2
Zloraba prostitucije	-	-
Neupravičena proizvodnja in promet s prepovedanimi drogami, nedovoljenimi snovmi v športu in predhodnimi sestavinami za izdelavo prepovedanih drog	-	2
Omogočanje uživanja prepovedanih drog ali nedovoljenih snovi v športu	-	-
Tatvina	-	-
Velika tatvina	-	-
Rop	-	-
Goljufija	-	-
Izsiljevanje	-	-
Druga kazniva dejanja	-	-
<b>Skupaj</b>	<b>19</b>	<b>7</b>

Druge oblike kriminalitete

Vrsta kaznivega dejanja		Št. kaznivih dejanj		Porast/ upad (v %)	Št. ovadenih osumljencev		Porast/ upad (v %)
		2009	2010		2009	2010	
Računalniška kriminaliteta	zloraba osebnih podatkov in vdor v poslovni informacijski računalniški sistem in kršitev materialnih avtorskih pravic na internetu	1	-	...	-	-	...
	napad na informacijski sistem	-	3	...	-	1	...
	izdelovanje in pridobivanje orožja ali pripomočkov za vdor ali napad na informacijski sistem	-	-	...	-	-	...
	<b>skupaj</b>	<b>1</b>	<b>3</b>	<b>...</b>	<b>-</b>	<b>1</b>	<b>...</b>
Zloraba prepovedanih drog	neupravičena proizvodnja in promet s prepovedanimi drogami, nedovoljenimi snovmi v športu in predhodnimi sestavinami za izdelavo prepovedanih drog	71	83	16,9	90	92	2,2
	omogočanje uživanja prepovedanih drog ali nedovoljenih snovi v športu	12	14	...	13	14	...
	<b>skupaj</b>	<b>83</b>	<b>97</b>	<b>16,9</b>	<b>103</b>	<b>106</b>	<b>2,9</b>
Nedovoljena proizvodnja in promet orožja ali eksplozivov		16	8	...	16	8	...
Prepovedano prehajanje meje ali ozemlja države		20	3	...	80	9	-88,8
Ponarejanje denarja		76	70	-7,9	16	17	...
Zloraba prostitucije in trgovina z ljudmi	zloraba prostitucije	11	4	...	11	4	...
	spravljanje v suženjsko razmerje	-	-	...	-	-	...
	trgovina z ljudmi	-	-	...	-	-	...
	<b>skupaj</b>	<b>11</b>	<b>4</b>	<b>...</b>	<b>11</b>	<b>4</b>	<b>...</b>
Korupcijska kazniva dejanja	kršitev proste odločitve volivcev	-	-	...	-	-	...
	sprejemanje podkupnine pri volitvah	-	-	...	-	-	...
	nedovoljeno sprejemanje daril	-	-	...	-	-	...
	nedovoljeno dajanje daril	-	-	...	-	-	...
	dajanje podkupnine	-	-	...	-	-	...
	dajanje podkupnine sprejemanju koristi za nezakonito posredovanje	-	-	...	-	-	...
	dajanje daril za nezakonito posredovanje	-	-	...	-	-	...
	<b>skupaj</b>	<b>-</b>	<b>-</b>	<b>...</b>	<b>-</b>	<b>-</b>	<b>...</b>
Tihotapstvo		-	-	...	-	-	...
Druge oblike ogrožanja varnosti	izsiljevanje	11	17	...	16	20	...
	ogrožanje varnosti povzročitev splošne nevarnosti	212	187	-11,8	198	181	-8,6
	ugrabitev	13	20	...	14	15	...
	protipraven odvzem prostosti	-	-	...	-	-	...
	<b>skupaj</b>	<b>1</b>	<b>4</b>	<b>...</b>	<b>1</b>	<b>5</b>	<b>...</b>
		<b>237</b>	<b>228</b>	<b>-3,8</b>	<b>229</b>	<b>221</b>	<b>-3,5</b>

*Zasežene prepovedane droge*

Vrsta zasežene prepovedane droge	Merska enota	2009	2010
Amfetamin	g	0,2	2,5
	ml	-	-
	tbl	-	-
Benzodiazepini	g	-	-
	ml	-	-
	tbl	-	80,0
Ekstazi	g	-	-
	tbl	-	298,0
Heroin	g	222,3	202,3
	ml	0,8	72,5
Kokain	g	0,7	16,6
	ml	-	-
Konoplja - rastlina	g	-	-
	kos	381,0	1.918,3
Konoplja - rastlina (marihuana)	g	40.926,8	17.022,7
Konoplja - smola (hašiš)	g	0,4	-
Metadon	g	-	-
	ml	32,5	-
	tbl	-	-
Metamfetamin	g	-	-
	tbl	-	-

*Preiskovalna dejanja in drugi ukrepi pri preiskovanju kaznivih dejanj*

	2009	2010	Porast/upad (v %)
Št. ogledov kraja kaznivega dejanja	643	688	7,0
Št. hišnih preiskav	124	133	7,3
Št. osebnih preiskav	6	7	...
Št. zasegov predmetov	647	604	-6,6
Št. policijskih zaslišanj	23	16	...

**VZDRŽEVANJE JAVNEGA REDA IN ZAGOTAVLJANJE SPLOŠNE VARNOSTI LJUDI IN PREMOŽENJA**

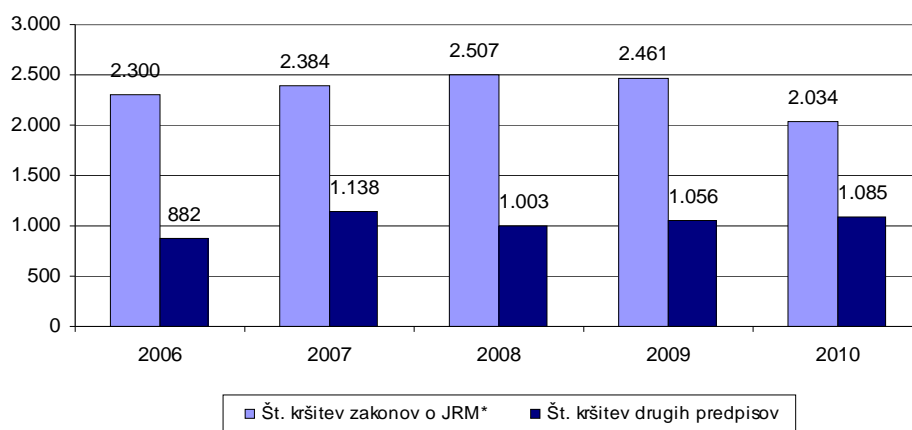
*Kršitve predpisov o javnem redu*

	2006	2007	2008	2009	2010
Št. kršitev zakonov o javnem redu in miru*	2.300	2.384	2.507	2.461	2.034
Št. kršitev drugih predpisov**	882	1138	1.003	1.056	1.085
<b>Skupaj</b>	<b>3.182</b>	<b>3.522</b>	<b>3.510</b>	<b>3.517</b>	<b>3.119</b>

\* Kršitve zakona o prekrških zoper javni red in mir (ZJRM) in zakona o varstvu javnega reda in miru (ZJRM-1), ki je začel veljati 21. 7. 2006.

\*\* Kršitve zakonodaje s področja cestnega prometa niso vključene.

### Kršitve predpisov o javnem redu



\* Kršitve zakona o prekrških zoper javni red in mir (ZJRM) ter zakona o varstvu javnega reda in miru (ZJRM-1), ki je začel veljati 21. 7. 2006.

### Kršitve predpisov o javnem redu po enotah

Enota	Št. kršitev zakona o varstvu javnega reda in miru		Porast/upad (v %)	Št. kršitev drugih predpisov*		Porast/upad (v %)	Skupaj		Porast/upad (v %)
	2009	2010		2009	2010		2009	2010	
EVSP**	9	6	...	3	39	...	12	45	275,0
PMP Petišovci	7	4	...	147	169	15,0	154	173	12,3
PP G. Radgona	308	252	- 18,2	87	83	- 4,6	395	335	- 15,2
PP G. Petrovci	152	119	- 21,7	45	55	22,2	197	174	- 11,7
PP Lendava	526	503	- 4,4	151	188	24,5	677	691	2,1
PP Ljutomer	203	258	27,1	70	79	12,9	273	337	23,4
PP M. Sobota	1.241	869	- 30,0	201	181	- 10,0	1.442	1.050	- 27,2
PPIU M. Sobota	3	3	...	348	281	- 19,3	351	284	- 19,1
PPP M. Sobota	12	20	...	4	8	...	16	28	...
SKP	-	-	...	-	2	...	-	2	...
<b>Skupaj</b>	<b>2.461</b>	<b>2.034</b>	<b>- 17,4</b>	<b>1.056</b>	<b>1.085</b>	<b>2,7</b>	<b>3.517</b>	<b>3.119</b>	<b>- 11,3</b>

\* Kršitve zakonodaje s področja cestnega prometa niso vključene.

\*\* Enota vodnikov službenih psov

Struktura kršiteljev predpisov o javnem redu

	Št. kršiteljev	
	2009	2010
Spol		
moški	2.269	2.065
ženski	476	417
neznani*	361	310
Starost		
14 do 17 let	102	122
18 do 24 let	542	490
25 do 34 let	757	629
35 do 44 let	536	522
45 do 54 let	496	437
55 do 64 let	216	214
65 let in več	94	68
neznana*	363	310
Državljanstvo		
slovensko	2.198	1.989
Tuje	543	492
neznano*	365	311
Pravne osebe	26	18

\* Zakon o prekrških (ZP-1) od 1. 1. 2005 ne dovoljuje več evidentiranja osebnih podatkov o opozorjenih osebah.

Kršitve zakona o varstvu javnega reda in miru

Kršitve	Št. kršitev		Porast/upad (v %)
	2009	2010	
Izzivanje ali spodbujanje k pretepu (6/1 ZJRM-1)	516	427	- 17,2
Udarjanje (6/2 ZJRM-1)	238	191	- 19,7
Pretepanje (6/3 ZJRM-1)	71	79	11,3
Nasilje v družini (6/4 ZJRM-1 v povezavi s 6/1, 6/2 in 6/3 ZJRM-1)	433	391	- 9,7
Prepiranje, vpitje ali nedostojno vedenje (7/1 ZJRM-1)	431	300	- 30,4
Nedostojno vedenje do uradne osebe (7/2 ZJRM-1)	254	186	- 26,8
Motenje nočnega miru s hrupom (8/1 ZJRM-1)	75	60	- 20,0
Povzročanje hrupa z akustičnimi aparati (8/2 ZJRM-1)	60	84	40,0
Vsiljivo ali žaljivo nadlegovanje z beračenjem na javnem kraju (9 ZJRM-1)	19	4	...
Prenočevanje na javnem kraju (10 ZJRM-1)	26	23	...
Vandalizem (16 ZJRM-1)	5	2	...
Vzbujanje nestrpnosti (20 ZJRM-1)	1	1	...
Prepoved zadrževanja mlajšim od 16 let v gostinskih obratih na prireditvah (21/5 ZJRM-1)	2	3	...
Neupoštevanje odredbe uradne osebe (22/1 ZJRM-1)	199	162	- 18,6
Druge kršitve	131	121	- 7,6
<b>Skupaj</b>	<b>2.461</b>	<b>2.034</b>	<b>- 17,4</b>



*Kraj kršitev zakona o varstvu javnega reda in miru*

Kraj	Št. kršitev		Porast/upad (v %)
	2009	2010	
Stanovanje	851	708	- 16,8
Cesta, ulica, trg	580	534	- 7,9
Gostinski objekt	378	263	- 30,4
Javni shod, prireditev	76	37	- 51,3
Drug kraj	576	492	- 14,6
<b>Skupaj</b>	<b>2.461</b>	<b>2.034</b>	<b>- 17,4</b>

*Kršitve drugih predpisov o javnem redu*

Predpisi	Št. kršitev		Porast/upad (v %)
	2009	2010	
Zakon o tujcih	505	478	- 5,3
Zakon o zaščiti živali	91	114	25,3
Zakon o javnih zbiranjih	56	104	85,7
Zakon o proizvodnji in prometu s prepovedanimi drogami	66	77	16,7
Zakon o orožju	79	74	- 6,3
Zakon o nadzoru državne meje	43	41	- 4,7
Zakon o osebni izkaznici	37	41	10,8
Zakon o omejevanju porabe alkohola	84	34	- 59,5
Zakon o prijavi prebivališča	18	27	50,0
Zakon o osebni imenu	11	7	- 36,4
Zakon o zasebnem varovanju	-	1	...
Drugi predpisi	66	87	31,8
<b>Skupaj</b>	<b>1.056</b>	<b>1.085</b>	<b>2,7</b>

*Zaseženo in najdeno orožje*

Vrsta orožja	Merska enota	Zaseženo orožje*		Najdeno orožje	
		2009	2010	2009	2010
Plinsko orožje	kos	7	5	-	-
Hladno orožje	kos	52	44	1	-
Lovsko orožje	kos	18	15	-	-
Zračno orožje	kos	1	7	-	-
Pištola	kos	23	14	3	-
Puška	kos	10	28	-	1
Drugo orožje	kos	1	6	1	-
Del orožja	kos	22	9	-	4
Bomba	kos	1	6	-	1
Ostro strelivo	kos	1.019	3.279	623	324
Lovsko strelivo	kos	14	240	-	84
Plinsko strelivo	kos	39	194	42	-
Manevrski naboji	kos	157	11	-	-
Eksplziv	g	573	5.965	-	400
Vžigalnik	kos	-	29	-	-
Minsko-eksplozivno sredstvo	kos	1	2	-	-

\* Število zaseženih kosov orožja zaradi kaznivega dejanja ali prekrška.

Dogodki, povezani z orožjem

	Št. dogodkov	
	2009	2010
Pobude za uvedbo upravnega postopka za odvzem orožja	13	6
Poškodbe z orožjem	3	1

Kršitve javnega reda in postopki policije po zakonu o prekrških

Postopki	Št. kršitev zakona o varstvu javnega reda in miru		Št. kršitev zakona o tujcih		Št. kršitev zakona o nadzoru državne meje		Št. kršitev drugih predpisov o javnem redu*		Skupaj		Porast /upad (v %)
	2009	2010	2009	2010	2009	2010	2009	2010	2009	2010	
Opozorilo	248	96	59	84	30	34	87	125	424	339	- 20,0
Plačilni nalog	465	356	393	362	12	5	100	87	970	810	- 16,5
Posebni plačilni nalog	1.433	1.296	35	27	1	2	14	42	1.483	1.367	- 7,8
Odločba v hitrem postopku	241	180	7	-	-	-	267	265	515	445	- 13,6
Obdolžilni predlog	74	106	11	5	-	-	40	47	125	158	26,4
Predlog drugemu prekrškovnemu organu	-	-	-	-	-	-	105	164	105	164	56,2

\* Kršitve zakonodaje s področja cestnega prometa niso vključene.

Kršitve zakonodaje ter vložena pravna sredstva v hitrem postopku in predlogi za uklonilni zapor po zakonu o prekrških

Pravno sredstvo in predlog za uklonilni zapor	Št. kršitev zakona o varstvu javnega reda in miru		Št. kršitev zakona o tujcih		Št. kršitev zakona o nadzoru državne meje		Št. kršitev drugih predpisov o javnem redu*		Skupaj		Porast/ upad (v %)
	2009	2010	2009	2010	2009	2010	2009	2010	2009	2010	
Zahteva za sodno varstvo zaradi izdanega plačilnega naloga	56	39	-	3	3	-	11	2	70	44	- 37,1
Zahteva za sodno varstvo zaradi odločbe v hitrem postopku	101	137	-	-	-	-	38	49	139	186	33,8
Ugovor zaradi izdanega posebnega plačilnega naloga*	234	204	-	-	-	-	3	9	237	213	- 10,1
Predlog za uklonilni zapor	61	113	-	-	-	-	60	115	121	228	88,4

\* Kršitve zakonodaje s področja cestnega prometa niso vključene.

### Ukrepi policistov zaradi prekrškov

Vrsta ukrepa	2009	2010
Št. pridržanih oseb*		
pridržane do 48 ur (43/2 čl. ZPol)	88	32
pridržane do 24 ur (43/1 čl. ZPol)	7	8
pridržane s privedbo (110/2 čl. ZP-1)	2	-
pridržane do streljanja (109/2 čl. ZP-1)	173	111
pridržane zaradi vožnje pod vplivom alkohola ali odklonitve strokovnega pregleda (238.b čl. ZVCP)	951	646
privedene na sodišče (110/1 čl. ZP-1)	5	-
Št. opravljenih preiskav		
hišne	11	7
osebne	-	-
Št. privedb z odredbo		
na sodišče	392	343
inšpekcijskim službam	-	-
upravnemu organu	-	-
drugim upravičencem	3	-
Št. drugih ukrepov		
neuspešne hišne preiskave**	5	11
intervencije***	2.216	2.095
prepoved približevanja dol. kraju oz. osebi	62	60

\* Število oseb, pridržanih zaradi prekrškov, ne glede na delovno področje (javni red, cestni promet idr.).

\*\* Pri neuspešnih hišnih preiskavah predmeti prekrška niso bili najdeni, zato je bil predlog sodišču preklican.

\*\*\* Upoštewane so samo intervencije zaradi zaprosil za posredovanje.

### Nesreče in drugi dogodki

Vrsta dogodka	2009	2010
Št. požarov	61	67
Št. poskusov samomora	46	50
Št. delovnih nesreč	61	28
Št. samomorov	36	21
Št. iskanj pogrješanih oseb	23	13
Št. primerov onesnaženja in ogrožanja okolja	4	3
Št. nesreč v zračnem prostoru	1	-
Št. nesreč in izrednih dogodkov v železniškem prometu	-	1
Št. nesreč na vodah	1	-
Št. utopitev	1	1

\* Po določbah zakona o varnosti na smučiščih je upravljavec smučišča dolžan obveščati policijo samo o tistih dogodkih, v katerih so bili udeleženci hudo telesno poškodovani ali so umrli. Vključene pa so tudi nesreče na smučiščih z lahkimi telesnimi poškodbami, o katerih je bila obveščena policija.

### Pomoč policije drugim upravičencem

Upravičenci	Št. pomoči	
	2009	2010
Zdravstvene ustanove	38	25
Sodišča	4	3
Inšpekcijske službe	5	7
Centri za socialno delo	1	3
Drugi upravičenci	2	4
<b>Skupaj</b>	<b>50</b>	<b>42</b>

## ZAGOTAVLJANJE VARNOSTI CESTNEGA PROMETA

### *Kršitve, ugotovljene pri nadzoru cestnega prometa*

Predpisi	Št. kršitev		Porast/upad (v %)
	2009	2010	
Zakon o varnosti cestnega prometa	26.710	20.870	-21,9
Zakon o delovnem času in obveznih počitkih mobilnih delavcev ter o zapisovalni opremi v cestnih prevozih	299	294	-1,7
Zakon o javnih cestah	402	269	-33,1
Zakon o prevozu nevarnega blaga	14	23	...
Zakon o obveznih zavarovanjih v prometu	7	23	...
Zakon o prevozih v cestnem prometu	3	4	...
<b>Skupaj</b>	<b>27.435</b>	<b>21.483</b>	<b>-21,7</b>

### *Kršitve prometne zakonodaje in postopki policije po zakonu o prekrških*

Postopek	Št. kršitev		Porast/upad (v %)
	2009	2010	
Opozorilo	1.811	1.524	-15,8
Plačilni nalog	22.245	16.584	-25,4
Posebni plačilni nalog	1.381	1.583	14,6
Izdaja odločbe v hitrem postopku	150	241	60,7
Obdolžilni predlog	1.848	1.551	-16,1

### *Kršitve zakonodaje ter vložena pravna sredstva v hitrem postopku in predlogi za uklonilni zapor po zakonu o prekrških*

Postopek	Št. kršitev		Porast/upad (v %)
	2009	2010	
Zahteva za sodno varstvo zaradi izdanega plačilnega naloga	382	487	27,5
Zahteva za sodno varstvo zaradi odločbe v hitrem postopku	32	110	243,8
Ugovor zaradi izdanega posebnega plačilnega naloga	54	72	33,3
Predlog za uklonilni zapor	21	45	114,3

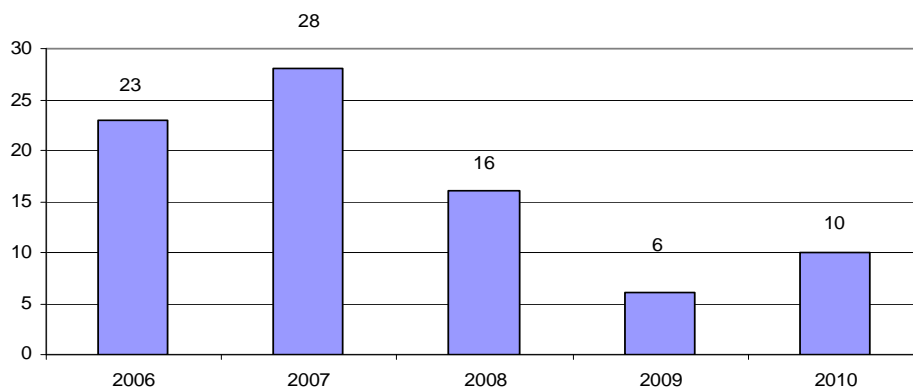
Najpogostejši ukrepi policistov pri nadzoru cestnega prometa

Vrsta ukrepa	2009	2010	Porast/upad (v %)
Št. odrejenih alkotestov	22.276	17.354	-22,1
pozitiven	1.601	1.100	-31,3
negativen	20.603	16.185	-21,4
odklonjen	61	67	9,8
Št. odrejenih strokovnih pregledov zaradi alkohola	72	93	29,2
pozitiven	46	62	34,8
negativen	8	5	...
odklonjen	17	23	...
Št. odrejenih strokovnih pregledov zaradi prepovedanih drog	90	66	-26,7
pozitiven	63	48	-23,8
negativen	16	8	...
odklonjen	9	10	...
Št. pridržanj	959	649	-32,3
po ZVCP-1	951	646	-32,1
po ZP-1	8	3	...
Št. začasnih odvzemov voznških dovoljenj	1.108	752	-32,1
Št. zasegov motornih vozil	60	57	-5,0
po ZVCP-1	42	51	21,4
po ZP-1	18	6	...
Št. privedb na oddelke za prekrške na okrajnih sodiščih	11	14	...

Prometne nesreče in posledice

Leto	Prometne nesreče				Posledice		
	št. vseh nesreč	št. nesreč s smrtnim izidom	št. nesreč s telesnimi poškod.	št. nesreč z mater. škodo	št. mrtvih	št. hudo telesno poškod.	št. lahko telesno poškod.
2006	1.893	22	499	1.372	23	65	612
2007	1.686	24	522	1.140	28	79	616
2008	1.154	16	432	706	16	71	514
2009	929	6	430	493	6	49	536
2010	987	10	371	606	10	48	425
<b>Porast/upad 2009/2010 (v %)</b>	<b>6,2</b>	<b>...</b>	<b>-13,7</b>	<b>22,9</b>	<b>...</b>	<b>-2,0</b>	<b>-20,7</b>

Mrtvi v prometnih nesrečah



Prometne nesreče in posledice na območju policijskih enot

Območje	Leto	Prometne nesreče				Posledice		
		št. vseh nesreč	št. nesreč s smrtnim izidom	št. nesreč s telesnimi poškod.	št. nesreč z mater. škodo	št. mrtvih	št. hudo telesno poškod.	št. lahko telesno poškod.
PP Gornja Radgona	2009	154	1	60	93	1	4	87
	2010	178	4	63	111	4	7	78
PP Gornji Petrovci	2009	37	1	21	15	1	5	19
	2010	44	-	14	30	-	1	19
PP Lendava	2009	169	-	75	94	-	8	83
	2010	172	-	64	108	-	12	70
PP Ljutomer	2009	153	1	80	72	1	11	94
	2010	161	1	57	103	1	7	56
PP Murska Sobota	2009	416	3	194	219	3	21	253
	2010	432	5	173	254	5	21	202
<b>Skupaj</b>	<b>2009</b>	<b>929</b>	<b>6</b>	<b>430</b>	<b>493</b>	<b>6</b>	<b>49</b>	<b>536</b>
	<b>2010</b>	<b>987</b>	<b>10</b>	<b>371</b>	<b>606</b>	<b>10</b>	<b>48</b>	<b>425</b>

Alkoholizirani povzročitelji prometnih nesreč in povprečna stopnja alkoholiziranosti

Nesreče	Št. vseh povzročiteljev		Št. alkoholiziranih povzročiteljev		Delež alkoholiziranih povzročiteljev (v %)		Povprečna stopnja alkohola (g/kg)	
	2009	2010	2009	2010	2009	2010	2009	2010
Smrtne	6	10	2	2	33,3	20,0	1,28	1,57
S telesno poškodbo	425	363	85	70	20,0	19,3	1,75	1,77
Z materialno škodo	480	572	98	55	20,4	9,6	1,72	1,55
<b>Skupaj</b>	<b>911</b>	<b>945</b>	<b>185</b>	<b>127</b>	<b>20,3</b>	<b>13,4</b>	<b>1,73</b>	<b>1,67</b>

Posledice prometnih nesreč glede na vrsto ceste

Vrsta ceste	Št. mrtvih		Št. hudo telesno poškodovanih		Št. lahko telesno poškodovanih	
	2009	2010	2009	2010	2009	2010
Avtocesta	-	-	2	3	24	23
Hitra cesta	-	-	-	-	-	-
Glavna cesta	1	-	1	1	35	1
Regionalna cesta	3	7	21	23	236	216
Lokalna cesta	2	3	21	17	165	117
Naselje z uličnim sistemom	-	-	2	3	48	45
Naselje brez uličnega sistema	-	-	2	1	21	22
Turistična cesta	-	-	-	-	7	1
<b>Skupaj</b>	<b>6</b>	<b>10</b>	<b>49</b>	<b>48</b>	<b>536</b>	<b>425</b>

*Posledice prometnih nesreč glede na vzrok*

Vzrok	Št. mrtvih		Št. hudo telesno poškodovanih		Št. lahko telesno poškodovanih	
	2009	2010	2009	2010	2009	2010
Neprilagojena hitrost	2	5	18	20	153	117
Nepravilna stran/smer	3	4	10	15	105	96
Neupoštevanje prednosti	1	-	12	8	146	114
Nepravilno prehitevanje	-	-	4	-	20	10
Nepravilni premiki z vozilom	-	1	2	3	12	26
Neustrezna varnostna razdalja	-	-	2	-	62	51
Nepravilno ravnanje pešcev	-	-	-	-	1	2

*Posledice prometnih nesreč glede na vrsto udeležencev*

Udeleženci	Št. mrtvih		Št. hudo telesno poškodovanih		Št. lahko telesno poškodovanih	
	2009	2010	2009	2010	2009	2010
Vozniki osebnih avtomobilov	1	4	10	16	265	208
Potniki	1	-	8	7	122	80
Pešci	-	3	6	5	23	27
Vozniki motornih koles	2	-	4	7	22	14
Kolesarji	-	2	15	10	71	60
Drugi udeleženci	2	1	6	3	33	36
<b>Skupaj</b>	<b>6</b>	<b>10</b>	<b>49</b>	<b>48</b>	<b>536</b>	<b>425</b>

*Prometne nesreče s pobegom*

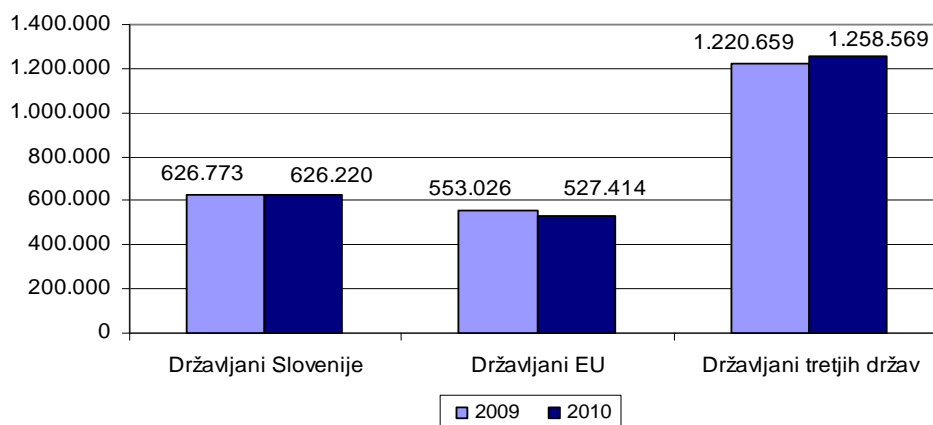
	Št. nesreč		Porast/upad (v %)
	2009	2010	
Vse prometne nesreče	93	127	36,6
Prometne nesreče z mrtvimi in telesno poškodovanimi	9	15	...
Neraziskane nesreče z mrtvimi in telesno poškodovanimi	3	7	133,3

**NADZOR DRŽAVNE MEJE IN IZVAJANJE PREDPISOV O TUJCIH**

*Potniki na mejnih prehodih*

Vrsta meje	Število potnikov	
	2009	2010
Kopenska	2.400.458	2.412.203
Zračna	-	-
Morska	-	-
<b>Skupaj</b>	<b>2.400.458</b>	<b>2.412.203</b>

Promet potnikov čez državno mejo



Državljanstvo tujcev, zavrženih na mejnih prehodih

Državljanstvo	Št. oseb	
	2009	2010
Hrvaška	220	220
Ukrajina	33	14
Bosna in Hercegovina	10	14
Srbija	16	11
Makedonija	2	8
Rusija	5	4
Turčija	1	1
Druge države	3	9
<b>Skupaj</b>	<b>290</b>	<b>281</b>

Zaseženo orožje in vozila ter poskusi prenosa prepovedanih drog čez državno mejo

Vrsta orožja	Merska enota	2009	2010
Zaseženo orožje – skupaj	kos	9	10
plinsko	kos	-	-
hladno	kos	8	10
lovsko	kos	1	-
zračno	kos	-	-
pištola	kos	-	-
puška	kos	-	-
drugo	kos	-	-
Del orožja	kos	7	-
Bomba	kos	-	-
Zaseženo strelivo*	kos	50	-
Eksploziv	g	7	4
Vžigalnik	kos	-	-
Vžigalna vrvica	m	-	-
Minsko-eksplozivno sredstvo	kos	-	-
Zaseženo vozilo	število	7	5
Poskus prenosa prepovedanih drog	število	-	-

\* Ostro, lovsko in plinsko strelivo ter manevrski naboji.



*Vizumi in dovoljenja, izdana na mejnih prehodih*

	2009	2010	Porast/upad (v %)
Št. vizumov – skupaj	-	-	...
vstopni	-	-	...
tranzitni	-	-	...
Št. dovoljenj za vnos, ali tranzit orožja čez državno mejo	3	-	...

*Zlorabe dokumentov na mejnih prehodih*

	2009	2010
Št. ponarejenih in prenašenih potnih listov	1	-
Št. ponarejenih in prenašenih osebnih izkaznic	-	-
Št. ponarejenih in prenašenih vizumov	-	-
Št. ponarejenih in prenašenih bivalnih in delovnih dovoljenj	-	-
Št. ponarejenih in prenašenih voznških dovoljenj	2	2
Št. ponarejenih in prenašenih žigov mejne kontrole	-	-
Št. ponarejenih in prenašenih prometnih dovoljenj	-	-
Št. ponarejenih in prenašenih drugih listin	1	1
Št. primerov uporabe tujih potnih listin	-	-
<b>Skupaj</b>	<b>4</b>	<b>3</b>

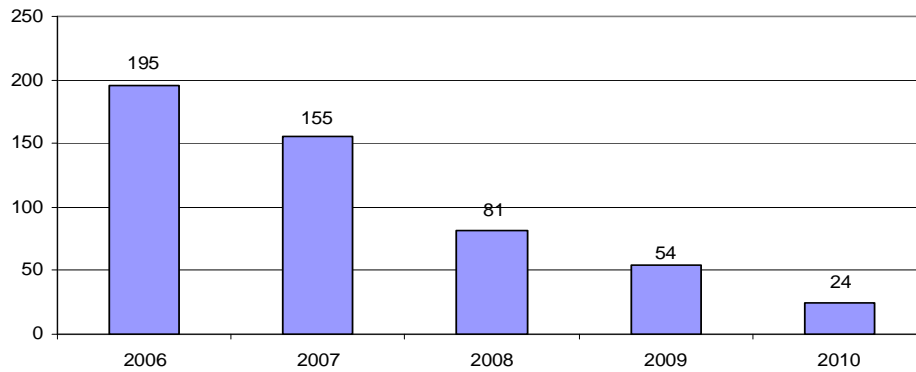
*Izvorna država ponarejenih in prenašenih dokumentov ter tujih potnih listin na mejnih prehodih*

Država	Št. dokumentov	
	2009	2010
Slovenija	-	1
Madžarska	-	-
Bolgarija	-	-
Italija	-	-
Srbija	-	-
Makedonija	-	-
Nemčija	-	-
Hrvaška	-	-
ZDA	-	-
Bosna in Hercegovina	-	-
Druge države	4	2
<b>Skupaj</b>	<b>4</b>	<b>3</b>

*Državljanstvo oseb, obravnavanih zaradi zlorabe listin na mejnih prehodih*

Državljanstvo	Št. oseb	
	2009	2010
Slovenija	-	-
Bosna in Hercegovina	-	1
Srbija	-	1
Hrvaška	-	-
Makedonija	-	-
Bolgarija	-	-
Kosovo	-	-
Romunija	-	-
Turčija	-	-
Italija	-	-
Druge države	3	1
<b>Skupaj</b>	<b>3</b>	<b>3</b>

*Nedovoljeni prehodi čez državno mejo*



*Državljanstvo oseb, obravnavanih zaradi nedovoljenega prehoda čez državno mejo*

Državljanstvo	Št. oseb	
	2009	2010
Afganistan	-	10
Slovenija	5	4
Hrvaška	8	3
Kosovo	3	3
Srbija	-	-
Albanija	-	-
Turčija	-	-
Makedonija	-	-
Irak	-	-
Druge države	38	4
<b>Skupaj</b>	<b>54</b>	<b>24</b>

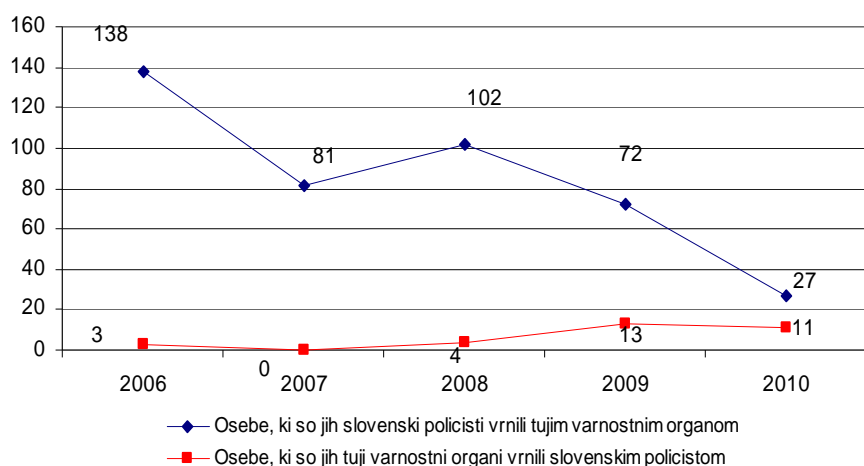
*Državljanstvo oseb, obravnavanih zaradi nedovoljenega prebivanja*

Državljanstvo	Št. oseb	
	2009	2010
Hrvaška	9	20
Ukrajina	16	11
Srbija	2	11
Moldavija	6	6
Makedonija	2	1
ZDA	-	-
Brazilija	-	-
Črna gora	-	-
Druge države	12	8
<b>Skupaj</b>	<b>47</b>	<b>57</b>

*Državljanstvo oseb, obravnavanih zaradi nedovoljenega vstopa v Republiko Slovenijo na notranji meji*

Državljanstvo	Št. tujcev	
	2009	2010
Moldavija	109	84
Ukrajina	60	34
Srbija	4	4
Kitajska	10	2
Romunija	-	-
Turčija	-	-
Hrvaška	-	-
Kosovo	-	-
Druge države	39	45
<b>Skupaj</b>	<b>222</b>	<b>169</b>

*Vrnjene oziroma sprejete osebe na podlagi mednarodnih sporazumov*

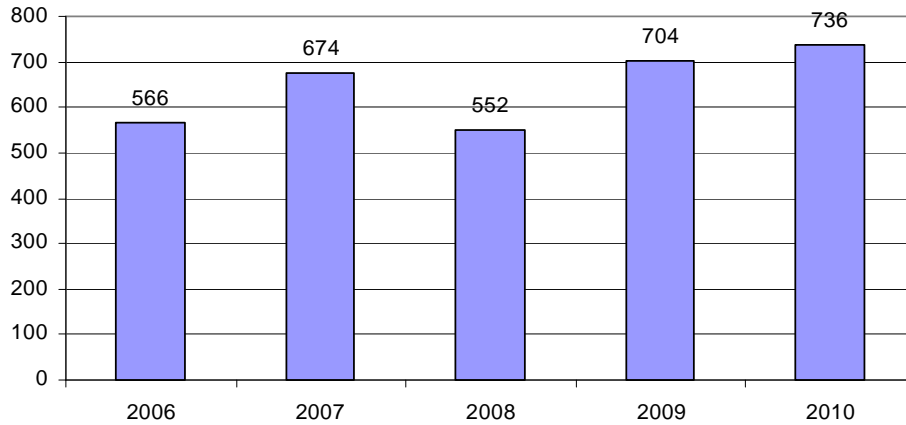


*Vrnjene oziroma sprejete osebe na podlagi mednarodnih sporazumov, glede na državno mejo*

Država	Št. oseb, ki so jih tuji varnostni organi vrnili slovenskim policistom		Št. oseb, ki so jih slovenski policisti vrnili tujim varnostnim organom	
	2009	2010	2009	2010
Italija	-	-	-	-
Avstrija	-	-	-	-
Hrvaška	-	1	29	3
Madžarska	13	10	43	24
Letališče	-	-	-	-
<b>Skupaj</b>	<b>13</b>	<b>11</b>	<b>72</b>	<b>27</b>

## V SKUPNOST USMERJENO POLICIJSKO DELO

### Preventivne dejavnosti



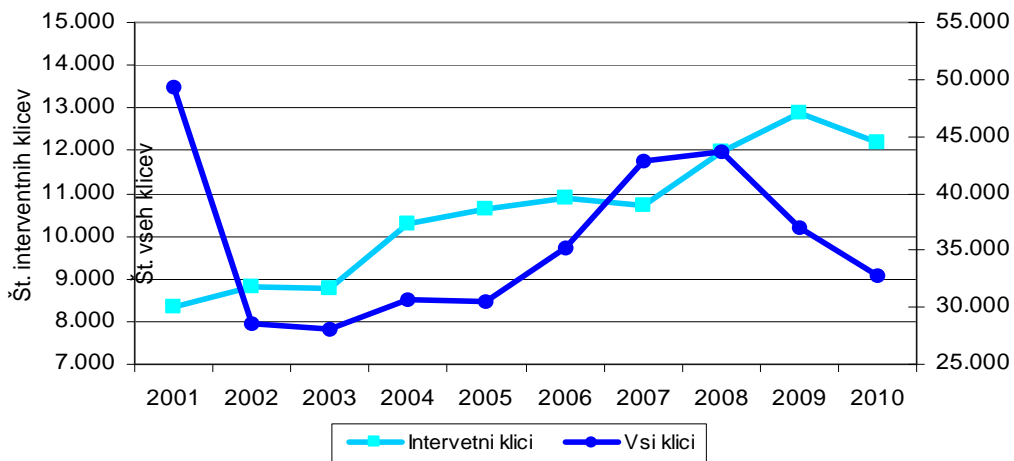
### Metode preventivnega dela po področjih\*

Metode preventivnega dela	Kriminaliteta		Javni red in mir		Cestni promet		Državna meja in tujci	
	2009	2010	2009	2010	2009	2010	2009	2010
Delo v policijski pisarni	-	2	-	2	-	1	-	-
Delo v posvetovalnih telesih	8	4	4	8	14	13	-	-
Izobraževanje otrok in odraslih	13	15	51	30	182	117	2	1
Izvajanje preventivnih projektov	44	51	102	129	159	152	6	5
Neformalno druženje in povezovanje	13	26	20	26	25	9	13	16
Svetovanje in opozarjanje	53	114	62	115	103	107	8	9
<b>Skupaj</b>	<b>131</b>	<b>212</b>	<b>239</b>	<b>310</b>	<b>483</b>	<b>399</b>	<b>29</b>	<b>31</b>

\* Ena preventivna dejavnost lahko zajema več delovnih področij.

## OPERATIVNO-KOMUNIKACIJSKA DEJAVNOST

### Interventni klici na številko 113



*Interventni klici na številko 113 po policijskih postajah*

Enota	Št. interventnih klicev	
	2009	2010
PP M. Sobota	5.787	5.136
PP G. Petrovci	827	865
PP G. Radgona	2.131	2.120
PP Lendava	2.642	2.519
PP Ljutomer	1.454	1.465
Drugo	52	69
<b>Skupaj</b>	<b>12.893</b>	<b>12.174</b>

*Povprečni reakcijski čas policijskih patrulj po policijskih postajah*

Enota	Vsi interventni klici (mm:ss)		Nujni interventni klici (mm:ss)	
	2009	2010	2009	2010
PP M Sobota	16:22	16:59	08:28	07:21
PP G. Petrovci	20:41	20:44	10:02	11:07
PP G. Radgona	17:18	18:31	08:29	09:01
PP Lendava	16:58	17:40	07:02	08:51
PP Ljutomer	16:13	16:04	10:18	07:41
PPP M. Sobota	15:45	16:29	09:42	10:10
<b>PU M. Sobota</b>	<b>16:54</b>	<b>17:31</b>	<b>08:30</b>	<b>08:10</b>

FORENZIČNA IN KRIMINALISTIČNOTEHNIČNA DEJAVNOST

*Druga strokovna opravila pri preiskovanju kaznivih dejanj*

	2009	2010	Porast/upad (v %)
Št. poligrafskih preiskav	-	-	...
Št. računalniško sestavljenih slik	-	-	...
Št. pregledov računalniških podatkov	21	15	...

*Kriminalističnotehnična opravila*

	2009	2010	Porast/upad (v %)
Št. ogledov krajev kaznivih dejanj in drugih dogodkov, pri katerih so sodelovali kriminalistični tehniki	155	184	18,7
št. ogledov kraja kaznivih dejanj, ki so jih obravnavale enote kriminalistične policije	116	142	22,4
št. ogledov kraja drugih dogodkov, ki so jih obravnavale enote kriminalistične policije	39	42	7,6
št. ogledov kraja kaznivih dejanj in drugih dogodkov, ki so jih obravnavale policijske postaje	663	683	3,0
Št. oseb, ki so jih kriminalistični tehniki identificirali na podlagi sledi papilarnih črt	0	3	...
Št. preliminarnih testiranj prepovedanih drog	113	141	24,7
Št. poročil o pregledu sledi*	85	93	9,4
Št. daktiloskopiranih oseb	122	125	2,4
Št. odvzetih brisov ustne sluznice	154	168	9,0

\* Do leta 2009 so se evidentirala le tista poročila o pregledu sledi s pozitivno identifikacijo sledi, od leta 2010 pa se vsa poročila v zvezi z zavarovanimi sledmi (tudi tista, kjer ni bilo pozitivne identifikacije na podlagi sledi).

## NADZORNA DEJAVNOST

### *Nadzori nad delom delavcev*

NOE PU MS	Št. nadzorov delavcev GPU		PU MS	Št. nadzorov delavcev PU	
	nad delom delavcev NOE	nad delom delavcev PU in PP		nad delom delavcev PU	nad delom delavcev PP
EVSP	-	-	- PMP Petišovci	-	1
OKC	-	-	- PP G. Radgona	-	-
SD	-	-	- PP G. Petrovci	-	-
SKP	-	-	- PP Lendava	-	-
SOP	-	-	- PP Ljutomer	-	1
SUP	-	-	- PP M. Sobota	-	-
<b>Skupaj</b>	-	-	- PP IU M. Sobota	-	-
			- PPP M. Sobota	-	-
			<b>Skupaj</b>	-	<b>2</b>

### *Splošni, strokovni in ponovni nadzori nad delom policijskih enot*

PU	Št. nadzorov delavcev GPU nad delom PU			Št. nadzorov delavcev PU nad delom NOE PU		Št. nadzorov delavcev PU nad delom PP		
	splošni	strokovni	ponovni	strokovni	ponovni	splošni	strokovni	ponovni
EVSP	-	-	-	-	-	-	-	-
PMP Petišovci	-	-	-	-	-	-	3	1
PP G. Radgona	-	-	-	-	-	-	-	3
PP G. Petrovci	-	-	-	-	-	1	-	1
PP Lendava	-	-	-	-	-	-	2	1
PP Ljutomer	-	-	-	-	-	-	3	3
PP M. Sobota	-	-	-	-	-	-	2	2
PP IU M. Sobota	-	-	-	-	-	-	-	-
PPP M. Sobota	-	-	-	-	-	1	-	-
PU M. Sobota	-	4	2	-	-	-	-	-
<b>Skupaj</b>	-	<b>4</b>	<b>2</b>	-	-	<b>2</b>	<b>10</b>	<b>11</b>

*Strokovni in ponovni nadzori nad delom policijskih enot po delovnih področjih*

Delovno področje	Št. nadzorov nad delom enot GPU		Št. nadzorov nad delom PU		Št. nadzorov nad delom enot PU		Št. nadzorov nad delom PP		Skupaj
	strokovni	ponovni	strokovni	ponovni	strokovni	ponovni	strokovni	ponovni	
Odkrivanje in preiskovanje kriminalitete	-	-	2	1	-	-	-	2	5
Vzdrževanje javnega reda, zagotavljanje splošne varnosti ljudi in premoženja	-	-	-	-	-	-	1	2	3
Zagotavljanje varnosti cestnega prometa	-	-	-	-	-	-	-	1	1
Zagotavljanje varnosti državne meje in izvajanje predpisov o tujcih	-	-	-	-	-	-	-	-	-
Varovanje oseb in objektov	-	-	-	-	-	-	-	-	-
Preventivna dejavnost	-	-	-	-	-	-	-	-	-
Operativno obveščanje in poročanje	-	-	-	-	-	-	-	-	-
Kriminalistična tehnika	-	-	-	-	-	-	-	-	-
Pooblastila	-	-	-	1	-	-	3	6	10
Upravno poslovanje in varstvo podatkov	-	-	-	-	-	-	-	1	1
Informacijski sistem	-	-	-	-	-	-	-	-	-
Analitska dejavnost	-	-	-	-	-	-	-	-	-
Organizacijske zadeve	-	-	-	-	-	-	-	4	4
Kadrovske zadeve	-	-	-	-	-	-	2	-	2
Izobraževanje, izpopolnjevanje in usposabljanje	-	-	1	-	-	-	-	-	1
Finančno-materialno poslovanje	-	-	-	-	-	-	4	1	5
Mednarodno sodelovanje	-	-	-	-	-	-	-	-	-
Informiranje in obveščanje javnosti	-	-	-	-	-	-	-	-	-
Pritožbe, notranje preiskave in pomoč policistom	-	-	1	-	-	-	-	-	1
Priprave na izredna stanja in vojno	-	-	-	-	-	-	-	-	-
Nadzori in strokovna pomoč	-	-	-	-	-	-	-	-	-
<b>Skupaj</b>	-	-	<b>4</b>	<b>2</b>	-	-	<b>10</b>	<b>17</b>	<b>33</b>

**SPREMLJANJE IZVAJANJA POLICIJSKIH POOBLASTIL IN OGROŽANJA POLICISTOV**

*Osebe, katerih identiteto je ugotavljala policija*

Zakonska podlaga	Št. oseb		Porast/upad (v %)
	2009	2010	
Zakon o policiji	2.626	2.435	- 7,3

### Izravnalni ukrepi\*

	2009	2010	Porast/upad (v %)
Št. oseb	-	64	...
Št. izravnalnih ukrepov	-	59	...

\* Prikazani so izravnalni ukrepi po Zakonu o nadzoru državne meje (ZNDM-2), ki je začel veljati 2. 4. 2010, zato njihova primerjava z letom 2010 ni mogoča.

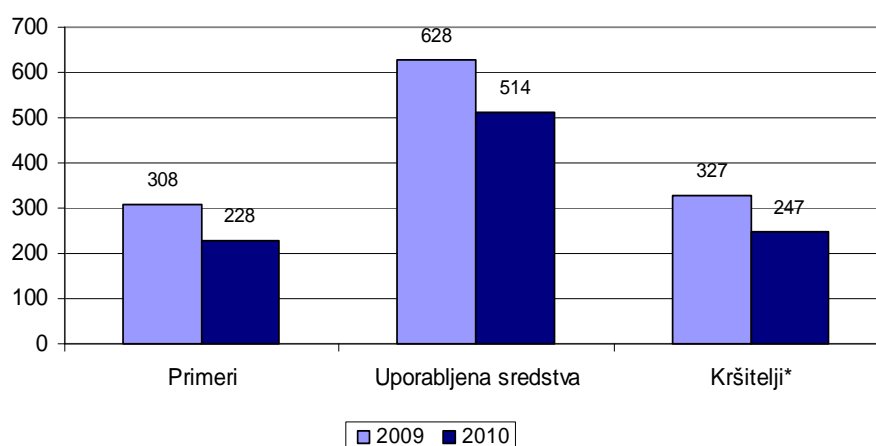
### Osebe, privedene na sodišče zaradi postopka o kaznivem dejanju ali prekršku

	Št. oseb		Porast/upad (v %)
	2009	2010	
Osumljenci kaznivih dejanj	2	2	...
Storilci prekrškov	16	14	- 12,5
<b>Skupaj</b>	<b>18</b>	<b>16</b>	<b>- 11,1</b>

### Osebe, pridržane po zakonu o policiji, zakonu o prekrških in zakonu o kazenskem postopku ter zadržane po zakonu o nadzoru državne meje

Čas pridržanja ali zadržanja	Št. oseb		Porast/upad (v %)
	2009	2010	
do 24 ur (43/1 ZPol)	7	8	...
do 48 ur (43/2 ZPol)	88	32	- 63,6
do 12 ur (110/2 ZP-1)	2	-	...
do 12 ur (109/2 ZP-1)	173	111	- 35,8
od 6 do 12 ur (ZVCP-1)	951	646	- 32,1
do 48 ur (32. čl. ZNDM)	15	17	...
do 6 ur (157/2 čl. ZKP)	183	140	- 23,5
do 48 ur (157/2 čl. ZKP)	90	80	- 11,1
<b>Skupaj</b>	<b>1509</b>	<b>1034</b>	<b>-31,5</b>

### Uporaba prisilnih sredstev



\* Osebe, zoper katere so bila uporabljena prisilna sredstva.



*Uporaba prisilnih sredstev in opozorilnega strela*

Vrsta prisilnega sredstva	2009	2010
Sredstva za vklepanje in vezanje	290	231
Plinski razpršilec	16	22
Fizična sila	301	260
Palica	15	-
Plinska in druga sredstva za pasivizacijo	-	-
Vodni curek	-	-
Konjenica	-	-
Posebna motorna vozila	-	-
Službeni pes	6	1
Sred. za prisilno ustavljanje prevoznih sredstev	-	-
Strelno orožje	-	-
Opozorilni strel	-	-
<b>Skupaj</b>	<b>628</b>	<b>514</b>

*Uporaba posameznih vrst prisilnih sredstev in opozorilnega strela po enotah*

	SV	PR	FS	PAL	PS	VC	KON	PMV	SP	PUV	SO	OS	Skupaj
EVSP	3	-	5	-	-	-	-	-	-	-	-	-	8
PMP Petišovci	-	-	-	-	-	-	-	-	-	-	-	-	-
PP G. Radgona	20	3	21	-	-	-	-	-	-	-	-	-	44
PP G. Petrovci	12	-	8	-	-	-	-	-	-	-	-	-	20
PP Lendava	62	5	67	-	-	-	-	-	-	-	-	-	134
PP Ljutomer	34	4	57	-	-	-	-	-	-	-	-	-	95
PP M. Sobota	71	9	80	-	-	-	-	-	1	-	-	-	161
PP IU M. Sobota	18	1	6	-	-	-	-	-	-	-	-	-	25
PPP M. Sobota	7	-	9	-	-	-	-	-	-	-	-	-	16
SKP	3	-	5	-	-	-	-	-	-	-	-	-	8
SUP	1	-	2	-	-	-	-	-	-	-	-	-	3
<b>Skupaj</b>	<b>231</b>	<b>22</b>	<b>260</b>	<b>-</b>	<b>-</b>	<b>-</b>	<b>-</b>	<b>-</b>	<b>1</b>	<b>-</b>	<b>-</b>	<b>-</b>	<b>514</b>

\* SV - sredstva za vklepanje in vezanje, PR - plinski razpršilec, FS - fizična sila, PAL - palica, PS – plinska in druga sredstva za pasivizacijo, VC – vodni curek, KON - konjenica, PMV – posebna motorna vozila, SP - službeni pes, PUV - prisilno ustavljanje prevoznih sredstev, SO - strelno orožje, OS - opozorilni strel.

*Posledice uporabe prisilnih sredstev pri policistih in kršiteljih*

	Št. policistov		Št. kršiteljev*	
	2009	2010	2009	2010
Vidni zunanji znaki**	2	4	67	66
Lahka telesna poškodba	8	5	12	4
Huda telesna poškodba	-	1	-	-
Posebno huda telesna poškodba	-	-	-	-
Smrt	-	-	-	-
<b>Skupaj</b>	<b>10</b>	<b>10</b>	<b>79</b>	<b>70</b>

\* Osebe, zoper katere so policisti uporabili prisilna sredstva.

\*\* Praska, odrgnina ali druga manjša površinska poškodba.

Grožnje policistom

Stopnja ogroženosti	Št. groženj	
	2009	2010
Majhna	-	4
Velika	-	-
Zelo velika	-	-
<b>Skupaj</b>	-	<b>4</b>

Napadi na policiste

	2009	2010	Porast/upad (v %)
Št. kaznivih dejanj (299, 300, 301 in 302 čl. KZ)	17	24	...
Št. napadenih policistov	30	34	13,3

REŠEVANJE PRITOŽB

Pritožbe zoper policiste

	2009	2010	Porast/upad (v %)
Št. sprejetih pritožb	35	39	11,4
nerešene pritožbe	5	3	...
rešene pritožbe	30	36	20,0
Št. pritožb, ki jih je obravnaval vodja organizacijske enote	18	10	...
uspešno zaključen postopek	12	7	...
neuspešno zaključen postopek	6	3	...
delež neuspešno zaključenih (v %)	33,3	30,0	-10,0
ravnanje, skladno s predpisi	17	10	...
ravnanje, neskladno s predpisi	1	-	...
delež ravnanj, neskladnih s predpisi (v %)	5,6	-	...
ni ocene	-	-	...
Št. zavrženih pritožb	1	6	...
Št. pritožb s predčasno zaključenim postopkom	9	14	...
Št. pritožb, obravnavanih na seji senata	8	9	...
neuspešno zaključen postopek pri vodji organizacijske enote	6	3	...
sum storitve kaznivega dejanja	2	6	...
utemeljene	-	-	...
neutemeljene	8	9	...
delež utemeljenih (v %)	-	-	...
ni ocene	-	-	...

*Pritožbe zoper policiste po delovnih področjih\**

	Kriminaliteta		Javni red in mir		Cestni promet		Državna meja in tujci		Drugi dogodki	
	2009	2010	2009	2010	2009	2010	2009	2010	2009	2010
Št. sprejetih pritožb	5	6	11	17	19	23	3	5	4	2
nerešene pritožbe	-	-	-	-	1	-	-	-	-	-
rešene pritožbe	5	6	11	17	18	23	3	5	4	2
Št. pritožb, ki jih je obravnaval vodja organizacijske enote	2	-	6	4	14	8	3	5	3	-
ravnanje, skladno s predpisi	2	-	6	4	13	8	3	5	3	-
ravnanje, neskladno s predpisi	-	-	-	-	1	-	-	-	-	-
delež ravnanj, neskladnih s predpisi (v %)	-	-	-	-	7,1	-	-	-	-	-
ni ocene	-	-	-	-	-	-	-	-	-	-
Št. zavrženih pritožb	-	-	-	4	1	3	-	-	-	-
Št. pritožb s predčasno zaključnim postopkom	3	3	3	2	2	9	-	-	1	2
Št. pritožb, obravnavanih na seji senata	1	3	6	9	4	4	3	1	-	-
utemeljene	-	-	-	-	-	-	-	-	-	-
neutemeljene	1	3	6	9	4	4	3	1	-	-
delež utemeljenih (v %)	-	-	-	-	-	-	-	-	-	-
ni ocene	-	-	-	-	-	-	-	-	-	-

\* Ker se lahko posamezna pritožba nanaša na več delovnih področij, je seštevek števila pritožb po delovnih področjih praviloma večji od števila obravnavanih pritožb.

*Pritožbeni razlogi\**

	Uporaba pooblastil		Uporaba prisilnih sredstev		Drugi razlogi		Skupaj	
	2009	2010	2009	2010	2009	2010	2009	2010
Št. pritožb, ki jih je obravnaval vodja organizacijske enote	20	11	2	2	21	12	<b>43</b>	<b>25</b>
ravnanje, skladno s predpisi	19	11	2	2	20	12	<b>41</b>	<b>25</b>
ravnanje, neskladno s predpisi	1	-	-	-	1	-	<b>2</b>	-
delež ravnanj, neskladnih s predpisi (v %)	5,0	-	-	-	4,8	-	<b>4,7</b>	-
ni ocene	-	-	-	-	-	-	-	-
Št. pritožb, obravnavanih na seji senata	9	10	3	6	9	13	<b>21</b>	<b>29</b>
utemeljene	-	-	-	-	-	-	-	-
neutemeljene	9	10	3	6	9	13	<b>21</b>	<b>29</b>
delež utemeljenih (v %)	-	-	-	-	-	-	-	-
ni ocene	-	-	-	-	-	-	-	-

\* Ker lahko posamezna pritožba vsebuje več pritožbenih razlogov, je število pritožbenih razlogov praviloma večje od števila obravnavanih pritožb.

*Posledice pritožbenih postopkov*

	2009	2010
Opozorilo in pogovor	1	-
Obdolžilni predlog	-	-
Poročilo, poslano vrhovnemu državnemu tožilstvu, na podlagi tretjega odstavka 147. člena zakona o kazenskem postopku	-	-
Odstop zadeve vrhovnemu državnemu tožilstvu na podlagi 158. a člena zakona o kazenskem postopku	-	-
Operativna obdelava	-	-
Pridržanje po 157. členu zakonu o kazenskem postopku	-	-
Pridržanje po zakonu o prekrških	-	-
Zasebna tožba	-	-
Predlog za uvedbo disciplinskega postopka	-	-
Začasna odstranitev z dela	-	-
Izredna odpoved pogodbe o zaposlitvi	-	-
Opozorilo pred redno odpovedjo pogodbe	-	-
Vložena zahteva za ugotavljanje odškodninske odgovornosti	-	-
<b>Skupaj</b>	<b>1</b>	<b>-</b>

NOTRANJE PREISKAVE

*Prijavljena in odkrita kazniva dejanja uradnih oseb policije, odstopljena v obravnavo vrhovnemu državnemu tožilstvu, in osumljene uradne osebe po enotah*

Enota	Št. prijavljenih in odkritih kaznivih dejanj		Št. osumljenih uradnih oseb	
	2009	2010	2009	2010
EVSP	-	-	-	-
PMP Petišovci	-	-	-	-
PP Gornja Radgona	-	-	-	-
PP Gornji Petrovci	-	-	-	-
PP Lendava	4	4	3	3
PP Ljutomer	-	1	-	1
PP Murska Sobota	-	3	-	3
PP IU Murska Sobota	-	-	-	-
PPP Murska Sobota	-	-	-	-
SKP	4	4	3	3
SD	3	4	3	1
<b>Skupaj</b>	<b>11</b>	<b>16</b>	<b>9</b>	<b>11</b>

INFORMACIJSKA IN TELEKOMUNIKACIJSKA DEJAVNOST

*Računalniška oprema po enotah*

Enota	Delovne postaje		Tiskalniki	
	2009	2010	2009	2010
OKC	20	15	4	5
SD	19	20	8	8
SKP	41	49	13	17
SOP	47	50	16	14
SUP in EVSP	23	20	9	9
<b>Skupaj NOE PU</b>	<b>150</b>	<b>154</b>	<b>50</b>	<b>53</b>
PMP Petišovci	26	27	7	7
PP Gornja Radgona	17	18	13	11
PP Gornji Petrovci	10	10	7	7
PP Lendava	34	39	22	14
PP Ljutomer	20	20	13	10
PP Murska Sobota	33	32	20	20
PP IU Murska Sobota	20	24	7	9
PPP Murska Sobota	14	15	11	13
<b>Skupaj PP</b>	<b>174</b>	<b>185</b>	<b>100</b>	<b>91</b>
<b>Skupaj PU</b>	<b>324</b>	<b>339</b>	<b>150</b>	<b>144</b>

*Radijske postaje po enotah*

Enota	Avtomobilske postaje		Motorske postaje		Fiksne postaje		Ročne postaje	
	2009	2010	2009	2010	2009	2010	2009	2010
OKC	-	1	-	-	7	7	1	1
SD	-	-	-	-	-	-	-	-
SKP	14	15	-	-	1	1	11	19
SOP	50	55	-	1	19	13	69	58
SUP in EVSP	11	11	-	-	1	1	11	11
<b>Skupaj NOE PU</b>	<b>75</b>	<b>82</b>	<b>0</b>	<b>1</b>	<b>28</b>	<b>22</b>	<b>92</b>	<b>89</b>
PMP Petišovci	6	7	-	-	5	5	5	5
PP Gornja Radgona	9	12	-	-	2	1	10	10
PP Gornji Petrovci	7	9	-	-	1	1	7	7
PP Lendava	28	35	-	-	2	2	28	28
PP Ljutomer	17	19	-	-	2	2	19	18
PP Murska Sobota	16	14	-	-	2	2	20	20
PP IU Murska Sobota	16	18	-	-	3	3	16	16
PPP Murska Sobota	10	9	5	3	1	1	8	8
<b>Skupaj PP</b>	<b>109</b>	<b>123</b>	<b>5</b>	<b>3</b>	<b>18</b>	<b>17</b>	<b>113</b>	<b>112</b>
<b>Skupaj PU</b>	<b>184</b>	<b>205</b>	<b>5</b>	<b>4</b>	<b>46</b>	<b>39</b>	<b>205</b>	<b>201</b>

GSM aparati in vmesniki po enotah

Enota	GSM aparati		GSM vmesniki	
	2009	2010	2009	2010
OKC	1	1	1	1
SD	6	7	-	-
SKP	11	13	-	-
SOP	3	3	3	3
SUP in EVSP	5	5	1	1
<b>Skupaj NOE PU</b>	<b>26</b>	<b>29</b>	<b>5</b>	<b>5</b>
PMP Petišovci	1	1	1	1
PP Gornja Radgona	2	2	1	1
PP Gornji Petrovci	1	1	1	1
PP Lendava	2	2	1	1
PP Ljutomer	1	1	1	1
PP Murska Sobota	2	2	-	-
PP IU Murska Sobota	1	1	1	1
PPP Murska Sobota	1	1	-	-
<b>Skupaj PP</b>	<b>11</b>	<b>11</b>	<b>6</b>	<b>6</b>
<b>Skupaj PU</b>	<b>37</b>	<b>40</b>	<b>11</b>	<b>11</b>

KADROVSKE IN ORGANIZACIJSKE ZADEVE

Sistemizirana in zasedena delovna mesta po enotah

Enota	Št. sistemiziranih delovnih mest				Št. zasedenih delovnih mest			
	uniform. policisti	neuniform. policisti	delavci brez statusa policista	skupaj	uniform. policisti	neuniform. policisti	delavci brez statusa policista	skupaj
Vodstvo PU	1	1	1	3	1	1	1	3
OKC	0	16	6	22	0	16	7	23
SD	0	6	7	13	0	6	7	13
SKP	0	35	4	39	0	32	4	36
SOP	0	7	30	37	0	7	29	36
SUP in EVSP	26	0	5	31	23	0	5	28
<b>Skupaj NOE PU</b>	<b>27</b>	<b>65</b>	<b>53</b>	<b>145</b>	<b>24</b>	<b>62</b>	<b>53</b>	<b>139</b>
PMP Petišovci	74	0	3	77	69	0	3	72
PP G. Radgona	36	0	7	43	34	0	6	40
PP G. Petrovci	21	0	4	25	19	0	5	24
PP Lendava	113	0	10	123	108	0	10	118
PP Ljutomer	64	0	7	71	58	0	8	66
PP M. Sobota	68	0	13	81	64	0	12	76
PP IU m. Sobota	47	0	4	51	44	0	5	49
PPP M. Sobota	28	0	6	34	26	0	6	32
<b>Skupaj PP</b>	<b>451</b>	<b>0</b>	<b>54</b>	<b>505</b>	<b>422</b>	<b>0</b>	<b>55</b>	<b>477</b>
<b>Skupaj PU</b>	<b>478</b>	<b>65</b>	<b>107</b>	<b>650</b>	<b>446</b>	<b>62</b>	<b>108</b>	<b>616</b>

*Disciplinski ukrepi po enotah*

	EVSP	PMP Petiš.	PP G. Radg.	PP G. Petro.	PP Lend.	PP Ljuto.	PP M. Sobota	PPIU M. Sobota	PPP M. Sobota	OKC	SD	SKP	SOP	SUP	Skupaj
Uvedeni disciplinski postopki	-	-	-	-	-	-	-	-	-	-	-	-	-	-	-
dokončne odločitve	-	-	-	-	-	-	-	-	-	-	-	-	-	-	-
opomin denarna kazni – lažja	-	-	-	-	-	-	-	-	-	-	-	-	-	-	-
denarna kazni – težja	-	-	-	-	-	-	-	-	-	-	-	-	-	-	-
ustavitev postopka	-	-	-	-	-	-	-	-	-	-	-	-	-	-	-
Opozorila pred redno odpovedjo	-	2	-	-	3	1	-	1	-	-	-	-	-	-	7
Izredna odpoved	-	1	-	-	-	-	-	-	2	-	-	-	-	-	3
Redna odpoved	-	-	-	-	-	-	-	-	-	-	-	-	-	-	-

*Prevozna sredstva*

	Št. vozil	
	2009	2010
Št. najetih belo-modrih vozil	16	17
Št. najetih osebnih civilnih patroljnih vozil	4	4
Št. najetih terenskih vozil za UVZ GPU	-	-
Št. najetih vozil za enoto na sklic	3	3
Št. najetih terenskih vozil	2	2
Št. najetih intervencijskih vozil	4	4
Št. prevoznih sredstev v lasti policije	126	124
<b>Skupaj</b>	<b>155</b>	<b>154</b>

*Povprečna starost prevoznih sredstev*

	2009 (v letih)	2010 (v letih)	Kriterij izločitve (v letih)
Št. vseh prevoznih sredstev	4,3	5,1	
intervencijska vozila	3,4	4,4	8,0
motorna kolesa	4,6	5,3	8,0
osebna civilna vozila	5,4	6,1	8,0
osebna patroljna vozila	3,3	4,2	6,0
terenska vozila	4,1	4,8	12,0
dostavna in tovorna vozila	5,0	6,0	

### Stanovanja po enotah

Enota	Št. službenih stanovanj	Št. nezasedenih službenih stanovanj*	Št. neprofitnih stanovanj
PP Gornja Radgona	8	3	-
PP Gornji Petrovci	3	1	-
PP Lendava	1	1	-
PP Ljutomer	2	1	-
PP Murska Sobota	22	5	-
<b>Skupaj</b>	<b>36</b>	<b>11</b>	-

\*Nezasedena stanovanja v postopku dodelitve, prodaje, preategorizacije niso upoštevana

### Zasedenost samskih sob po enotah

Enota	Število ležišč	Št. zasedenih ležišč	Delež zasedenih ležišč (v %)
PP Gornja Radgona	-	-	-
PP Gornji Petrovci	1	-	-
PP Lendava	7	-	-
PP Ljutomer	2	1	50,0
PP Murska Sobota	1	0	-
<b>Skupaj</b>	<b>11</b>	<b>1</b>	<b>9,1</b>

## ODNOSI Z JAVNOSTMI

### Delo na področju odnosov z javnostmi

	2009	2010	Porast/upad (v %)
Št. tiskovnih konferenc, kratkih sestankov in foto terminov	54	50	-7,4
Št. sporočil, obvestil in informacij za javnost	587	507	-13,6
Št. pisnih in ustnih odgovorov na vprašanja novinarjev	215	220	2,3
Št. pisnih in ustnih odgovorov na vprašanja državljanov	51	51	...
Št. demantijev na prispevke v medijih	-	2	...



DEJAVNOST SPECIALIZIRANIH POLICIJSKIH ENOT

*Dejavnosti enot na sklic*

Enota	2009						2010					
	št. sklicev za naloge na območju iste PU			št. sklicev za naloge na območju druge PU			št. sklicev za naloge na območju iste PU			št. sklicev za naloge na območju druge PU		
	PPE I	PPE II	PPE III	PPE I	PPE II	PPE III	PPE I	PPE II	PPE III	PPE I	PPE II	PPE III
PU M. Sobota	10	8	0	6	2	0	6	6	0	5	0	0
<b>Skupaj</b>	<b>10</b>	<b>8</b>	<b>0</b>	<b>6</b>	<b>2</b>	<b>0</b>	<b>6</b>	<b>6</b>	<b>0</b>	<b>5</b>	<b>0</b>	<b>0</b>

*Službeni psi in konji*

	2009	2010
Psi za splošno uporabo	9	9
Psi za specialistično uporabo	2	2
Konji	-	-