



REPUBLIKA SLOVENIJA
MINISTRSTVO ZA NOTRANJE ZADEVE

POLICIJA

Policijska uprava Murska Sobota

Ulica arhitekta Novaka 5, 9001 Murska Sobota

T: 02 522 42 00

F: 02 522 43 63

E: pums@policija.si

www.policija.si

Številka: 0101-2/2015/15 (3G11-02)

Datum: 7. 4. 2015

Zadeva: Letno poročilo o delu Policijske uprave Murska Sobota za 2014

KAZALO:

1. Značilnosti dela Policijske uprave Murska Sobota v letu 2014	2
2. Delo na posameznih delovnih področjih	4
2.1 Temeljne dejavnosti.....	4
2.1.1 Preprečevanje, odkrivanje in preiskovanje kriminalitete.....	4
2.1.2 Vzdrževanje javnega reda in zagotavljanje splošne varnosti ljudi in premoženja.....	6
2.1.3 Zagotavljanje varnosti cestnega prometa.....	7
2.1.4 Nadzor državne meje in izvajanje predpisov o tujcih	8
2.1.5 Varovanje določenih oseb in objektov	8
2.2 Druge dejavnosti.....	9
2.2.1 Policijsko delo v skupnosti.....	9
2.2.2 Operativno-komunikacijska dejavnost.....	9
2.2.3 Forenzična in kriminalistično tehnična dejavnost	10
2.2.4 Analitska dejavnost.....	10
2.2.5 Nadzorna dejavnost.....	10
2.2.6 Spremljanje izvajanja policijskih pooblastil in ogrožanja policistov	10
2.2.7 Reševanje pritožb	11
2.2.8 Notranje preiskave.....	11
2.2.9 Informacijska in telekomunikacijska dejavnost.....	11
2.2.10 Kadrovske in organizacijske zadeve	11
2.2.11 Izobraževanje, izpopolnjevanje in usposabljanje	12
2.2.12 Finančno-materialne zadeve	13
2.2.13 Mednarodno sodelovanje	13
2.2.14 Odnosi z javnostmi	13
2.2.15 Dejavnost specializiranih policijskih enot	14
Priloga 1: Statistični podatki	

1. Značilnosti dela Policijske uprave Murska Sobota v letu 2014

Nenehne spremembe v družbi in pričakovanja ljudi so vse večja in zahtevnejša. Slednje je med drugim tudi narekovalo, da je bilo delovanje Policijske uprave Murska Sobota [v nadaljevanju PU] polno izzivov, pestro in naporno. Lahko bi tudi povedali, da eno od najtežjih. Da je temu tako, vsekakor potrjujejo različna dejstva, med drugim tudi nadaljevanje trenda vse večjega zmanjševanja finančno - materialnih sredstev, vse večjega odliva kadra in vzporedno ne-nadomeščanja in še bi lahko našteali. V sled navedenega pa ne moremo tudi mimo dejstva, da smo več ali manj izčrpali vse notranje rezerve, tako da smo dosegli raven, ko večletno strmo zmanjševanje finančno - materialnih sredstev in vzporedno odlivanje kadra, bo v prihodnje na delovanje PU vsekakor imelo vpliv, vendar prej negativno, kot pozitivno.

Statistični parametri so res en od pokazateljev našega dela, vendar je potrebno tudi omeniti, da pa je bilo opravljeno tudi veliko dela, ki se ga ne vidi ali ne da izmeriti, so pa bili končni učinki zelo veliki. Daleč od tega, da smo naredili vse in brez napak. Če rezultate dela gledamo kot celoto pa lahko še vedno zatrdimo, da pri zaposlenih ni zmanjkalo delovnega zagona. Osnovno vodilo pri delu nam je bilo, da smo v službi ljudi in ne obratno. Tako nam z različnimi organizacijskimi in operativnimi aktivnostmi, predvsem pa z veliko mero odgovornosti vseh zaposlenih še vedno uspeva, da zagotavljamo visoke varnostne standarde na območju PU.

Glede na pet letno povprečje (2010-2014) je bilo v letu 2014 evidentiranih največ kaznivih dejanj. Ob povečanju obravnavanih kaznivih dejanj veseli dejstvo, da je sledil tudi porast preiskovanosti kaznivih dejanj, ki je na zelo visokem nivoju (69 %), še posebej pa je potrebno poudariti, da pa se je povečalo tudi število kaznivih dejanj, ki jih je odkrila policija. Po obsegu je še vedno izstopajoča splošna kriminaliteta in z njo povezani premoženjski delikti. Z navedenega naslova velja poudariti, da imamo več obravnavanih tatvin in manj velikih tatvin – vlomov, da smo imelo pestro leto glede avtomobilske kriminalitete in da so preiskani vsi ropi. S poglavja zoper zakonsko zvezo, družino in otroke je bilo obravnavanih več kaznivih dejanj, vendar predvsem iz naslova velikega števila kaznivih dejanj neplačevanje preživnine, dočim je nasilja v družini bilo obravnavano manj. Obravnavan je bil tudi en primer poskusa uboja.

Na področju organizirane kriminalitete je bilo največ operativnih aktivnosti izvedenih v povezavi s prepovedanimi drogami. Bilo je obravnavanih nekoliko manj primerov kaznivih dejanj in nekoliko več prekrškov. Prepovedana droga, katera še vedno velja kot izstopajoča pa je konoplja. V okviru slednje vsebine je potrebno poudariti, da sta bile realizirani tudi dve združbi tujcev, ki sta unovčevali ponarejene evrske bankovce.

V povečanju so kazniva dejanja povezana z delovno pravno zakonodajo, kakor tudi kazniva dejanja s področja gospodarske kriminalitete. S slednjega področja velja tudi poudariti, da se je v velikem obsegu povečala tudi škoda s temi povzročeni kaznivi dejanji in sicer 24.461,52 (9.750,49) milj. EUR. V deležu vseh obravnavanih kaznivih dejanj na PU pa zajemajo gospodarski delikti dobrih 26 %.

V preteklih letih smo govorili tudi o dodani vrednosti delovne skupine za načrtno preiskovanje kaznivih dejanj povezanih s čezmejno kriminaliteto in s preprodajo drog. Danes se lahko pohvalimo, da smo na dobri poti, da se bo večletna uspešna zgodba nadgradila z ustanovitvijo mobilnega kriminalističnega oddelka znotraj Sektorja kriminalistične policije. Rezultat slednje oblike dela pa je tudi selekcioniranje in pridobivanje kvalitetnega kadra za delo v Sektorju kriminalistične policije. Seveda pa ne moremo tudi mimo analitične dejavnosti, kjer nam je po dolgih letih uspelo zaposliti primeren kader, kar se že pozna pri rezultatih dela. V danem primeru je potrebno izpostaviti da poleg kriminalistično obveščevalne in ogledne dejavnosti gre za dejavnost policije, ki predstavlja temelje uspešnega dela.

Varnostne razmere na področju javnega reda in zagotavljanja splošne varnosti ljudi in premoženja so ugodne. En od razlogov je tudi, da smo obravnavali manj kršitev Zakona o javnem redu. Na področju dela nasilja v družini smo izrekli za 9,7 % manj ukrepov prepovedi približevanja določeni osebi, kraju ali območju. Posebno pozornost smo tudi namenjali zagotavljanju varnosti na javnih prireditvah, kjer pri varovanju športne in druge prireditve nismo obravnavali hujših kršitev. Posebna policijska enota PU je bila v primerjavi s preteklim letom sklicana večkrat, vendar predvsem iz naslova varovanja nogometnih tekem na območjih drugih PU in je svoje poslanstvo opravila z odliko.

Prometna varnost je kompleksno področje, saj je potrebno upoštevati in se ukvarjati s številnimi spremenljivkami. Prav zaradi tovrstne kompleksnosti je zelo težko, še zlasti na dolgi rok izdelati uspešne preprečevalne programe glede zmanjševanja števila prometnih nesreč. Ne glede na dejstvo,

da je PU v letu 2014 obravnavala manj prometnih nesreč in manj mrtvih kot preteklo leto, ter da je po statističnih podatkih za obdobje petih let (2010-2014) stanje na pomurskih cestah v letu 2014 bilo ugodno, je kljub temu potrebno strmeti k temu, da se to stanje še izboljša in da policija kot eden od segmentov zagotavljanja varnosti cestnega prometa s preventivnimi in represivnimi ukrepi vpliva na izboljšanje stanja prometne varnosti. Zavedamo se, da je vsaka žrtev in huda telesna poškodba v prometu preveč oziroma nepotrebna.

Nadaljeval se je tudi ugoden trend varnostnega stanja na področju mejnih zadev in nedovoljenih migracij. Nekoliko več migracijskih pritiskov na notranji meji je bilo zaznati v drugi polovici leta in sicer s strani državljanov Kosova, Sirije in Iraka. Ne glede na slednje pa so se nedovoljene migracije v primerjavi s preteklim letom na notranji meji zmanjšale. Večina tujcev ki so jih obravnavali policisti so bili predhodno nastanjeni v madžarskih in srbskih begunskih centrih. Na zunanji meji, se pravi na mejnih prehodih z R Hrvaško se je nadaljevalo z izvajanjem skupne mejne kontrolo "one stop control" v sodelovanju s hrvaško policijo. Velja poudariti, da se je na meji z R Hrvaško povečal tako promet potnikov, kakor tudi promet vozil. V notranjosti pa se je povečalo tudi število izravnalnih ukrepov in sicer je bilo teh 556 (296).

Še vedno veljamo za "unikom" v slovenski policiji, da se je v okviru Sektorja uniformirane policije PU vodilo in odločalo v prekrškovnih postopkih za vse policijske enote. Ugotavljamo, da zaenkrat gre za dobro prakso in da se je s slednjim delom povečala tako kvaliteta dela, kot tudi učinkovitost.

Da je dejansko bilo na področju operativnega dela opravljeno več kot preteklo leto, nedvomno tudi pričajo podatki o številu klicev 30.240 (28.961) in število interventnih dogodkov 12.749 (11.680), ki jih je evidencialno Operativno komunikacijski center PU.

Posebna skrb je bila namenjena varovanju človekovih pravic in svoboščin ter posledično zakonitosti in strokovnosti uporabe policijskih pooblastil in ostalih zakonskih določb. Pridržanih je bilo manj oseb, prav tako je bilo uporabljenih manj prisilnih sredstev, veseli pa tudi, da je bilo v okviru slednjih aktivnosti tudi manj poškodovanih, tako med kršitelji, kot tudi policisti. Če smo v preteklih letih govorili o stopnjevanju napadov na policiste in preprečevanju uradnih dejanj je bilo leto 2014 za naše delo bolj ugodno, saj je bilo teh ravnanj manj kot preteklo leto. Veseli pa tudi dejstvo, da nobena pritožba, ki je bila podana zoper delo policistov ni bila utemeljena.

Nadaljevalo se je z lastnimi in skupnimi oblikami usposabljanja ter tudi krepila inovativnost in kreativnost pri delu. Osnovni namen je bil, da se v čim večjem obsegu vsi zaposleni aktivno vključijo v vsakdanjik našega poslanstva. Slednje nam je v večjem obsegu tudi uspelo, saj smo s strani zaposlenih dobili 15 pobud in predlog za izboljšanje delovnih procesov.

PU je nadaljevala z aktivnostmi krepitve sodelovanja policije z lokalnimi skupnostmi in drugimi subjekti ter ugleda policije v javnosti. V letu 2014 je bila večina pooblaščenih delavcev dodatno usposobljena za izvajanje strategije "policijskega dela v skupnosti". Nadaljevalo se je z izvajanjem različnih projektov in preventivnih aktivnosti, ki so se v preteklosti že izkazale kot učinkovite in dobro sprejete v javnosti. Da smo slednjemu področju dela namenili res veliko pozornosti, nedvomno tudi potrjuje izdana na več kot 300 straneh publikacija "Zgodovina pomurske policije in orožništva" in s tem dogodkom odprta razstava v Murski Soboti.

Okrepilo se je tudi sodelovanje s Slovenci v Porabju in konzulatom v Monoštru. Ocenjujemo, da je sodelovanje PU z notranjimi, kot zunanji partnerji potekalo vzorno in na visokem nivoju. Enako velja tudi za tuje varnostne organe.

Vzorno, če ne odlično je potekalo sodelovanje z več etničnimi skupnostmi. Med drugim se je nadaljevalo z nastopi na madžarskem, kakor tudi romskem radiu, prav tako pa je bilo več, tako formalnih, kot neformalnih srečanj s slednjimi organi, tako na nivoju PU, kakor tudi PP.

Poseben poudarek se je dajal krepitvi organizacijske in osebnostne integritete, medsebojnemu odnosom in podpori zaposlenim. V ta namen je bilo s strani direktorja PU opravljenih veliko individualnih in skupinskih razgovorov z zaposlenimi, izvedena in predstavljena je bila anketa zadovoljstva z delom, zbirali so se prostovoljni prispevki, prav tako pa je bilo organiziranih več družabnih in športnih dogodkov.

Da smo v delo in poslanstvo PU vlagali veliko energije in prostega časa nedvomno tudi priča ocena splošnega nadzora na PU, in sicer "zelo dobro".

Žal pa moram predstavljeno zaključiti tudi z tragičnim dogodkom, ki je pretresel ne samo vse zaposlene na PU, ampak celotno slovensko policijo in sicer smo v mesecu juniju izgubili tri sodelavce v tragični prometni nesreči.

2. Delo na posameznih delovnih področjih

2.1 Temeljne dejavnosti

2.1.1 Preprečevanje, odkrivanje in preiskovanje kriminalitete

Od skupno obravnavanih 3.166 (2.842) kaznivih dejanj jih je bilo največ s področja splošne kriminalitete in sicer 2.342 (2.040), kar predstavlja 74,0 % (71,8 %) delež vseh kaznivih dejanj.

Kaznivih dejanj zoper življenje in telo je bilo obravnavanih 113 (107), kar kaže, da ni bistvenega odstopanja glede na preteklo leto. Od najhujših kaznivih dejanj s slednjega poglavja je bil obravnavan en primer poskus uboja (osumljencu odvzeta prostost in odrejen pripor).

S poglavja zoper spolno nedotakljivost je bilo obravnavanih 15 (21) kaznivih dejanj kar pomeni 28,5 % manj kot leto poprej. Posledica slednjega je, da nismo obravnavali nobenega kaznivega dejanja prikazovanja, izdelave, posesti in posredovanja pornografskega gradiva, dočim v lanskem letu 8 (primeri kaznivih dejanj v okviru mednarodne operacije).

Največji porast je pri kaznivih dejanjih zoper zakonsko zvezo, družino in otroke, katerih smo v ocenjevalnem obdobju obravnavali 504 (197). V danem primeru gre za enormni porast kaznivih dejanj (način evidentiranja) neplačevanja preživnine in sicer 370 (28), medtem, ko pri kaznivih dejanjih nasilja v družini imamo evidentiran 96 (106) kaznivih dejanj ali 9,4 % upad.

Na področju premoženjske kriminalitete smo evidentirali 1370 (1280) kaznivih dejanj ali 7,0 % povečanje. Preiskanost le teh je v letu 2014 v upadu in sicer je preiskanih 36,3 % (40,3 %) kaznivih dejanj. Slednje je predvsem rezultat slabše preiskanosti vlomov, ki za leto 2014 prikazuje 17,2% (31,2%) preiskanost. Prav tako je deloma svoj delež v manjšo preiskanost prispeval 47,4 % upad števila primerov drznih tatvin. Obravnavanih je bilo 5 ropov in 1 roparska tatvina, vsa kazniva dejanja pa so bila uspešno preiskana. Na obseg premoženjske kriminalitete poleg ekonomske situacije v regiji, svoj delež tudi prispeva pomurska avtocesta in bližina državne meje. Ravno slednja parametra v velikem obsegu izkoriščajo storilci kaznivih dejanj iz drugih držav in območij R Slovenije. Na področju avtomobilске kriminalitete so v 2014 izstopale tatvine osebnih avtomobilov Renault Megane, trije poskusi tatvin avtobusov in en ukraden avtobus.

Obseg mladoletniške kriminalitete je v upadu in sicer je bilo evidentiranih 46 (67) kaznivih dejanj. Mladoletniki kot storilci so osumljeni storitve 45 (48) kaznivih dejanj, med katerimi so najpogostejša kazniva dejanja s področja premoženjske kriminalitete, kazniva dejanja neupravičene proizvodnje in prometa s prepovedanimi drogami ter lahke telesne poškodbe.

V letu 2014 je bilo obravnavanih 16 (22) kaznivih dejanj s poglavja zoper javni red in mir in sicer kaznivih dejanj preprečitev uradnega dejanja ali maščevanja uradni osebi in kaznivih dejanj napadov na uradne osebe, ko te opravljajo naloge varnosti. Pri vseh omenjenih kaznivih dejanjih je bilo napadenih 26 (35) policistov, od katerih je bila stopnja ogroženosti 8 (9) policistom ocenjena kot nizka¹.

Na področju organizirane kriminalitete v letu 2014 beležimo porast kaznivih dejanj in sicer so bili kriteriji izpolnjeni v 33 (0) primerih, ki jih označimo kot organizirana kriminaliteta. V tej zvezi gre porast pripisati predvsem organiziranim skupinam tujcev, ki so na območju naše PU unovčevali ponarejene evrske bankovce (24 primerov).

Število kaznivih dejanj v zvezi s prepovedanimi drogami je glede na leto 2013 v manjšem upadu. Obravnavanih je bilo 106 (117) kaznivih dejanj po členu 186. in 187. Kazenskega zakonika [v nadaljevanju KZ-1]. Primerjalno gre za povprečje zadnjih petih let. Z obravnavo nekoliko manjšega števila teh kaznivih dejanj, se je zmanjšala tudi količina večine zaseženih drog, razen konoplje rastline in marihuane, katera še vedno v Pomurju izstopa. V zadnjih dveh letih smo uspeli zmanjšati ponudbo prepovedane droge heroin, zato tudi temu dejstvu lahko pripišemo, da tudi v letu 2014 nismo obravnavali smrtnega primera zaradi zaužitja prevelikega odmerka prepovedanih drog.

Zaključili smo obravnavo kriminalne združbe, katera se je ukvarjala s pridelavo in prodajo prepovedan droge marihuane (skunka), pridelane pod umetno svetlobo, v tej zvezi smo odkrili tri prirejene prostore za pridelavo konoplje, prav tako pa smo zaključili obdelavo zadeve, v kateri smo zaznali sum storitve

¹ V tabeli (statistična priloga) iz leta 2014 ni razvidnega števila ogroženih policistov označenih s stopnjo nizko, ker je prišlo do napake

kaznivih dejanj trgovine z ljudmi ter umora, vendar pa nam ni uspelo dokazati navedenih kaznivih dejanj, zato smo zadevo zaključili s poročilom na Okrožno državno tožilstvo [v nadaljevanju ODT].

V letu 2014 smo obravnavali 9 (4) kaznivih dejanj nedovoljene proizvodnje in prometa orožja ali eksplozivnih snovi, ko je šlo za preprodajo in posest manjših količin prepovedanega orožja ali eksplozivnih snovi.

Kaznivih dejanj izsiljevanja je bilo obravnavanih 8 (9) in kaznivih dejanj samovoljnosti 1 (4). V nobenem od teh primerov nismo zaznali delovanja organiziranih kriminalnih združb ali hujših oblik nasilja. Nismo pa obravnavali nobenega primera ugrabitve 0 (1).

PU ni obravnavala kaznivih dejanj z elementi terorizma.

Obravnavano je bilo 74 (53) kaznivih dejanj ponarejanja denarja. V zaključku leta 2014 nam je uspelo prijete dve združbi državljanov Madžarske in Romunije, kateri sta na območju Pomurja in v notranjosti R Slovenije uspeli unovčiti večje število ponarejenih evrskih bankovcev različnih apoenov. Prav tako pa je bilo nekaj posamičnih unovčitev ponaredkov, storjenih najverjetneje s strani tujcev, ki tranzitirajo čez pomursko regijo iz vzhodno evropskih držav.

PU je obravnavala 2 (9) primera kaznivih dejanj prepovedanega prehajanja meje ali ozemlja državne meje, za katera pa ugotavljamo, da v pretežni meri tujce tihotapijo iz Madžarske preko Slovenije v Italijo ali Avstrijo. Značilno pri tem pa je, da so storilci tujci, ki dejanje izvršijo brez sodelovanja s slovenskimi sotorilci.

Celotni obseg obravnave gospodarske kriminalitete se je povečal za 2,7%, kar pomeni, da je bilo evidentiranih 824 (802) kaznivih dejanj. Obravnavani delež kaznivih dejanj gospodarske kriminalitete je predstavljal 26,0 % (28,2 %) celotne obravnavane kriminalitete na PU, kar je precej več kot to predstavlja delež na državnem nivoju 19,2 %. V preteklem letu se je obravnavalo izrazito več kaznivih dejanj poneverb in neupravičene uporabe tujega premoženja 293 (85), kar je v največji meri posledica obravnave serije omenjenih kaznivih dejanj ugotovljenih pri poslovanju v eni od občin. Več je obravnavane tako imenovane prave gospodarske kriminalitete, zlorabe položaja ali zaupanja pri gospodarski dejavnosti 14 (5), ponareditev ali uničenje poslovnih listin 38 (18), davčnih zatajitev 5 (1), kar je posledica obravnave kompleksnih kaznivih dejanj v Sektorju kriminalistične policije [v nadaljevanju SKP] PU. Manj pa je bilo obravnavanih kaznivih dejanj goljufij 32 (94) in poslovnih goljufij 71 (91), kar je posledica vse več zavržb s strani tožilstva in s tem posledično manj naznanjenih kaznivih dejanj. Čeprav smo obravnavali kar veliko sumov kaznivih dejanj pranja denarja, pretežno po podanih prijavi Urada za preprečevanje pranja denarja, pa je bila v danem primeru spisana 1 (1) kazenska ovadba. Za lažni stečaj je bila podana 1 (2) kazenska ovadba, za goljufijo na račun evropske skupnosti prav tako 1 (0), katerih pa smo sicer imeli v obravnavi več, vendar so bile zaključene s poročilom. Manj pa je bilo obravnavanih drugih kaznivih dejanj 286 (449), ki niso navedena posamično in niso tipična gospodarska kazniva dejanja. Razlog za zmanjšanje teh kaznivih dejanj je striktno upoštevanje razmejitev med splošno in gospodarsko kriminaliteto pri velikih tatvinah in tatvinah.

V letu 2014 je bila podana 1(0) kazenska ovadba za kaznivo dejanje jemanja podkupnine. Prav tako smo v letu 2014 obravnavali več primerov korupcijskih kaznivih dejanj, ki pa so se zaključila s podajo poročila na tožilstvo, ker ni bilo podanih elementov za kaznivo dejanje.

Škoda povzročena s kaznivimi dejanji gospodarske kriminalitete je 24,5 (9,7) milijona evrov, kar predstavlja največjo premoženjsko škodo v zadnjih petih letih in je posledica obravnave zelo zahtevnih, sofisticiranih zadev, kjer je šlo za izčrpavanje družbi in za zlorabo bančnega sektorja. Povzročena škoda predstavlja 92,2 % povzročene škode z vsemi kaznivimi dejanji na PU in predstavlja največji delež v zadnjih petih letih.

Na podlagi zakona o odgovornosti pravnih oseb je bilo za kazniva dejanja ovadenih 127 (115) pravnih oseb, za katere je bilo ugotovljeno, da so bile odgovorne za storjena kazniva dejanja. Iz leta v leto se je stalno povečevalo število kaznivih dejanj za katere je bila podana tudi odgovornost pravnih oseb. Policisti so za gospodarska kazniva dejanja ovadili 235 (282) oseb. Izvedenih je bilo nekoliko manj finančnih preiskav 16 (17), pri čemer so bile na tožilstvo skupaj podane 3 (4) pobude za začasni zaseg premoženja. Vse pobude je podal oddelek za gospodarsko kriminaliteto v SKP. Po povratnih informacijah je v enem primeru državno tožilstvo podalo predlog za začasno zavarovanje premoženjske koristi, v enem primeru je zavrnilo našo pobudo in v enem primeru pa ni še odločeno.

Velik porast kaznivih dejanj je evidentiran tudi s poglavja zoper delovno razmerje in socialno varnost, predvsem kaznivih dejanj kršitve temeljnih pravic delavcev 334 (117)². Glede na trenutne gospodarske razmere lahko pričakujemo, da se bo tovrsten trend nadaljeval tudi v prihodnje, v kolikor bomo na enak način (po oškodovancih) zajemali podatke. Velik delež statističnega porasta kaznivih dejanj kršitev temeljnih pravic delavcev odpade na policijske enote, katere samostojno obravnavajo navedena kazniva dejanja.

Na področju kriminalistično obveščevalne dejavnosti je bilo v letu 2014 napisanih skupaj 1.391 (1.731) operativnih informacij, kar predstavlja 19,6 % zmanjšanje glede na preteklo leto.

Operativne informacije so se skozi strokovno pomoč enotam vsebinsko izboljšala tako, da je v letu 2014 bilo zaslediti manjše število splošnih informacij, večina informacij pa je bila konkretnih in uporabnih za nadaljnje delo. Slednje je bil tudi cilj.

Največji delež napisanih operativnih informacij predstavljajo informacije v zvezi s prepovedanimi drogami in sicer 547, kar predstavlja 48,6 % vseh napisanih operativnih informacij.

Kot dobra praksa se je pokazalo dosledno vključevanje kriminalistov Oddelka za kriminalistično obveščevalno dejavnost v zbiranje obvestil od prijettu storilcev ali operativno zanimivih oseb, saj se je na tak način pridobilo večje število kvalitetnih operativnih podatkov na podlagi katerih je bilo kasneje preiskanih večje število kaznivih dejanj iz različnih vsebinskih področjih dela, tako na območju naše PU, kot tudi drugih PU (npr. OK BUMBAR, OK KOVČEK).

Na območju PU Murska Sobota smo v letu 2014 registrirali 9 novih virov, deregistriranih pa je bilo 16 oseb.

2.1.2 Vzdrževanje javnega reda in zagotavljanje splošne varnosti ljudi in premoženja

PU je obravnavala 2.772 (3.069) kršitev predpisov o javnem redu [v nadaljevanju JR] ali za 9,7 % manj kot leto prej. Za navedene kršitve je bilo podanih 110 (119) obdolžilnih predlogov, izdanih 239 (259) odločb v hitrem postopku, 1.904 (1.608) plačilnih nalogov in 0 (468) posebnih plačilnih nalogov. S spremembami in dopolnitvami zakona o prekrških, ki veljajo od 14. 6. 2013 se več ne izdajajo posebni plačilni nalogi, ampak samo plačilni nalogi. Prav tako je bilo izrečenih 519 (615) opozoril, kar pomeni 15,6 % upad.

Na področju Zakona o varstvu javnega reda in miru [v nadaljevanju ZJRM] je bilo obravnavanih 1.259 (1.361) kršiteljev ali za 7,5 % manj, ki so storili 1.554 (1.611) kršitev ali za 5,5 % manj. Največ kršitev 501 (480) je bilo obravnavanih po členu 6/1 ZJRM, izzivanje ali spodbujanje k pretepu. Prav tako pa beležimo porast kršitev v zvezi motenja nočnega miru s hrupom, povzročanje hrupa z akustičnimi aparati in prepiranje, vpitje ali nedostojno vedenje. Ostale kršitve so v upadu. Največ kršitev 316 (292) storijo kršitelji v starosti nad 34 do 44 let. Po dnevih v tednu je največ kršitev v soboto 258 (256) in med 18.00 in 21.00 uro. Ob storitvi prekrška je bilo 482 (608) ali 20,7 % manj oseb pod vplivom alkohola. Prav tako so policisti obravnavali 1.218 (1.458) kršitev drugih predpisov o javnem redu. Več kršitev je bilo ugotovljenih glede Zakona o proizvodnji in prometu s prepovedanimi drogami 123 (121), Zakona o orožju 94 (83), Zakona o javnih zbiranjih 108 (85) in Zakona o omejevanju porabe alkohola 9 (8).

Največ kršitev ZJRM je bilo obravnavanih v stanovanjih 636 (624), zaradi katerih je policija izrekla 65 (72) ukrepov prepovedi približevanja določenemu kraju. PU ocenjuje, da se je število izrečenih ukrepov prepovedi približevanja zmanjšalo zaradi doslednega ukrepanja policistov pri obravnavi nasilja v družini (ničelna toleranca) v preteklem obdobju. Zmanjšalo se je tudi število oseb, ki so že bile obravnavane za družinsko nasilje, t.i. povratniki, katerih delež znaša 21,5 % (25,0 %).

Mnenja smo, da je med drugim na kvalitetno obravnavo in strokovnost dela vplivala usposobljenost policistov in kriminalistov ter neposredno vključevanje policijskih starešin v obravnavo zadev. Na podlagi obravnavanih primerov se ugotavlja, da so najpogostejši vzroki nasilja v družini alkoholiziranost, ljubosumje, brezposelnost, izsiljevanje za denar in psihične motnje.

V gostinskih lokalih je bilo obravnavanih 157 (217) kršitev, na cesti oz. trgu 340 (396) kršitev in na javnih shodih in prireditvah 28 (48) kršitev oz. za 41,7 % manj kot v leto prej. En od razlogov za zmanjšanja kršitev na javnih prireditvah je tudi, da Pomurje trenutno nima nogometne ekipe v 1. slovenski nogometni ligi.

² Podatki zajeti iz tabele fonetični indeks oseb (FIO), št. tabele KDJT003 za obdobje 1.1.2013 do 31.12.2014 z 9.3.2015

PU je sodelovala pri varovanju 260 (160) javnih prireditelj in 6 (0) shodov. Razlog povečanja je večje število varovanj nogometnih tekem v 3. slovenski nogometni ligi-vzhod, varovanj pripravljanih nogometnih tekem domačih in tujih klubov ter tekem v medobčinskih ligah. Obravnavanih je bilo za 27,1 % več kršitev določb Zakona o javnih zbiranjih. Razlog povečanja je ukrepanje zoper kršitelje, kateri ne upoštevajo opozoril varnostnikov ter kršijo javni red na prireditvi. Za učinkovitejše ukrepanje na športnih prireditvah, predvsem tistih, na katerih so sodelovali tuji nogometni klubi, je pri varovanju in spremljanju navijačev sodelovala tudi Posebna policijska enota [v nadaljevanju PPE] PU. Množičnih kršitev javnega reda in miru, v katerih je sodelovalo pet ali več kršiteljev je bilo 5 (1).

Policisti so izvedli 1.800 (1.760) intervencij oziroma za 2,3 % več kot leto prej.

PU je samostojno in v sodelovanju z inšpekcijskimi službami izvajala nadzor na različnih področjih dela, kjer policija nima pristojnosti kot prekrškovni organ. Zaradi tega je bilo odstopljenih 89 (119) predlogov drugemu prekrškovnemu organu.

V skladu s predpisi je bilo v 38 (86) primerih zagotovljena pomoč državnim organom, gospodarskim družbam in zavodom ter drugim organizacijam in posameznikom z javnimi pooblastili, kadar so se jim državljan pri opravljanju nalog iz njihove pristojnosti fizično upirali ali je bilo pričakovati njihovo upiranje.

Na področju nesreč in drugih dogodkov je bilo obravnavanih 47 (62) požarov, 33 (26) delovnih nesreč 42 (28) poskusov samomorov in 21 (30) samomorov. Organiziranih in izvedenih je bilo 14 (20) iskalnih akcij. V iskalnih akcijah so bile vse osebe najdene.

2.1.3 Zagotavljanje varnosti cestnega prometa

Stanje prometne varnosti je potrebno ocenjevati skozi daljše časovno obdobje in če ga ocenjujemo skozi obdobje zadnjih 5 let stanje ni zaskrbljujoče. Da je temu tako kažejo statistični parametri in sicer se je med drugim število hudo telesno poškodovanih in lahko telesno poškodovanih zmanjšalo, še posebej v letu 2013. Petletno povprečje umrlih na pomurskih cestah pa je 7,2 na leto.

V letu 2014 je bilo na območju PU obravnavanih 909 (1.045) prometnih nesreč ali 13 % manj kot leto prej. V prometnih nesrečah je bilo udeleženih 1.496 (1.622) oseb. V veliki meri je ta upad posledica ponovne spremembe Zakona o pravilih cestnega prometa iz leta 2012, saj policistu veljavna zakonodaja omogoča odstop od ogleda kraja prometne nesreče. Zmanjšalo se je število prometnih nesreč s smrtnim izidom iz 8 na 5, število nesreč s telesnimi poškodbami se je povečalo iz 271 na 309, število nesreč z materialno škodo pa se je zmanjšalo iz 766 na 595. V 5 (8) prometnih nesrečah je umrlo 5 (9) oseb, 54 (22) jih je bilo hudo in 342 (312) lahko telesno poškodovanih. Na območju PU so policisti obravnavali 139 (126) prometnih nesreč s pobegom, ki pa so jih večino preiskali.

Na območjih Policijske postaje [v nadaljevanju PP] Gornji Petrovci, PP Lendava in PP Ljutomer ni bila obravnavana nobena prometna nesreča s smrtnim izidom, 4 nesreče s smrtnim izidom so se zgodile na območju PP Murska Sobota in 1 na območju PP Gornja Radgona.

Kot primarni vzrok za nastanek prometnih nesreč še vedno izstopa vožnja z neprilagojeno hitrostjo. Na cestah v Pomurju se je zaradi vožnje z neprilagojeno hitrostjo zgodilo 173 (191) prometnih nesreč v katerih sta umrli 2 (4) osebi. V vsaki 8 (9) prometni nesreči pa se kot sekundarni vzrok še vedno pojavlja alkohol. Zaradi vožnje brez veljavnega vozniškega dovoljenja je bilo zaseženih 145 (82) motornih vozil in zaradi vožnje pod vplivom alkohola nad določeno stopnjo pridržanih 22 (55) udeležencev v cestnem prometu. V 538 (558) primerih so policisti odstopili od pridržanja v skladu s pogoji iz 2. odstavka 24. člena Zakona o pravilih cestnega prometa.

Ugotovljenih je bilo 28.838 (26.080) kršitev prometne zakonodaje. Najpogosteje ugotovljene kršitve so bile prekoračitve hitrosti, vožnja pod vplivom alkohola, neuporaba varnostnega pasu in nepravilnosti pri vožnji tovornih vozil. Te kršitve so predstavljale 55,8 % (52,5 %) vseh ugotovljenih kršitev. S področju hitrosti je bilo ugotovljenih 9.588 (7.675) kršitev Zakona o pravilih cestnega prometa.

V spletni aplikaciji "Predlagaj prometno kontrolo" je bilo podanih 31 (85) pobud, od tega so bile 4 (4) zavrjene, 27 (81) je bilo sprejetih.

Pri zagotavljanju varnosti cestnega prometa je bila upoštevana Direktiva Evropske komisije o varnosti v cestnem prometu in Resolucija o nacionalnem programu varnosti v cestnem prometu za obdobje 2013-2022. Policijske enote so naloge načrtovale in izvajale na tistih področjih prometne varnosti, ki so bila najbolj problematična (hitrost, alkohol, varnostni pas, uporaba naprav, ki zmanjšujejo voznikovo sposobnost za zaznavanje). PU je izvajala številne, medijsko podprte poostrene nadzore prometa, s

področja omejitev hitrosti, psihofizičnega stanja udeležencev v cestnem prometu, uporabe varnostnih pasov in zaščitne čelade.

2.1.4 Nadzor državne meje in izvajanje predpisov o tujcih

Zunanjo mejo je prestopilo 2.775.452 (2.551.973) potnikov ali za 9,0 % več, ki so za prestop uporabili 1.360.812 (1.240.423) vozil ali za 10,0 % več. Prestopilo je 1.211.080 (1.138.211) osebnih vozil ali za 6,0 % več, 144.632 (97.264) tovornih vozil ali za 49,0 % več in 4.606 (4.513) avtobusov. Tovorni promet se je povečal zaradi vstopa R Hrvaške v EU. Državljeni Slovenije predstavljajo 28,6 % (27,5%) števila vseh potnikov, državljani drugih držav EU 64,4 % (44,2 %), državljani tretjih držav pa le 7,0 % (28,3 %).

Policisti so na mejnih prehodih Postaje mejne policije [v nadaljevanju PMP] Petišovci obravnavali 2 (2) primera zlorab dokumentov. Zaradi zlorabe dokumentov sta bila obravnavana državljana Češke in Srbije. Prav tako so policisti na mejnih prehodih odkrili in zasegli 10 (7) kosov različnega orožja in sicer 8 kosov hladnega in 2 kosa lovskega orožja, 276 (51) kosov streliva ter obravnavali 5 primerov (4) poskusa prenosa prepovedanih drog čez državno mejo. Odkrili in zasegli so tudi 1 (1) ukradeno vozilo. Na mejnih prehodih je bilo zavrženih 54 (261) tujcev, ki niso izpolnjevali zakonskih pogojev za vstop v državo. Ocenjujemo, da je na zmanjšanje števila zavrženih vplival vstop R Hrvaške v EU.

Policisti PP Lendava in PP Ljutomer so z različnimi oblikami dela in razpoložljivo tehnično opremo zagotavljali varovanje zunanje schengenske meje z R Hrvaško. Na območju PP Ljutomer se je izvajalo varovanje slovensko hrvaške meje tudi z mešanimi patruljami s pristojnimi hrvaškimi mejnimi organi, izmenično na ozemlju obeh držav. Na zunanji meji smo obravnavali 5 (14) tujcev zaradi nedovoljenega prehoda čez državno mejo.

Na notranji meji z R Madžarsko so se v skladu z veljavnimi usmeritvami in na podlagi izdelanih analiz ter izdelanimi profili tveganja ter operativne problematike, izvajale skupne obmejne patrulje z madžarskimi varnostnimi organi zaradi odkrivanja in preprečevanja različnih oblik čezmejne kriminalitete.

Na področju nadzora nedovoljenih vstopov na t. i. notranjih mejah so policisti intenzivno izvajali naloge izravnalnih ukrepov, predvsem na pomurski avtocesti in na ostalih območjih ob notranji slovensko-madžarski-avstrijski meji. Obravnavanih je bilo 63 (143) nedovoljenih vstopov tujcev ali za 55,0 % manj. Največ je bilo obravnavanih državljanov Sirije, Kosova in Albanije. Zaradi nedovoljenega prebivanja je bilo obravnavanih 34 (35) tujcev in sicer 15 (3) državljanov Srbije, 8 (6) Bosne in Hercegovine, 6 (3) Makedoncev in ostali.

V letu 2014 nismo obravnavali mejnih incidentov.

Tuji varnostni organi so na podlagi bilateralnih sporazumov o vračanju oseb vrnili 17 (19) oseb, tujim varnostnim organom pa je bilo predanih 34 (108) tujcev. En od vzrokov upada števila izročeni tujcev je posledica preusmeritve deleža nedovoljenih migracij iz R Madžarske v smeri R Avstrije in R Slovaške ter tako zmanjšanje migracijskega pritiska proti R Sloveniji (ta se je stopnjeval v drugi polovici leta). Seveda pa je potrebno tudi poudariti in pohvaliti učinkovito izvajanje izravnalnih ukrepov na območju celotne PU.

2.1.5 Varovanje določenih oseb in objektov

Naloge s področja varovanja določenih oseb in objektov je vodil in usklajeval Center za varnost in zaščito Uprave za policijske specialnosti Generalne policijske uprave. Policisti so na podlagi usmeritev Centra za varovanje in zaščito izvajali naloge varovanja obiska varovanih oseb na območju Pomurja.

Na območju PU je imela stalno prebivališče ena varovana oseba. Prav tako ima prostore konzularna pisarna diplomatskega konzularnega predstavništva R Madžarske in R Makedonije.

Pri zbiranju podatkov za izdelavo ocen ogroženosti za varovane osebe in objekte policisti niso zaznali pojavov, ki bi vplivali na varnost varovanih oseb.

2.2 Druge dejavnosti

2.2.1 Policijsko delo v skupnosti

PU je v letu 2014 še bolj intenzivneje pristopila k izvajanju strategije policijskega dela v skupnosti, ki je bila sprejeta leto prej. V ta namen je bila v mesecu aprilu izvedena delavnica na to temo, ki so se je udeležili komandirji območnih policijskih enot in policisti vodje policijskih okolišev, vodil pa jo je direktor PU. V drugem polletju se je pričelo z usposabljanjem vseh pooblaščenih uradnih oseb po programu, ki ga je pripravila Policijska akademija in ga na PU izvajajo štirje multiplikatorji. Navedeno usposabljanje bo zaključeno v prvem polletju 2015.

Število preventivnih aktivnosti je v letu 2014 v primerjavi z letom prej v upadu za 50 % in sicer jih je bilo izvedenih 825 (1.635). Takšen upad je posledica kvalitetnejšega nadzora pri vnašanju aktivnosti v zbirnik, saj je bilo v letu 2013 ugotovljeno, da so se v zbirnik vnašale aktivnosti, ki tja ne sodijo, kar je bila predvsem posledica slabega nadzora vodstvenih delavcev pri verifikacijah vnosov. Ko so bile policijske enote na to opozorjene, se je posledično število verificiranih vnosov prepolovilo. To je bil tudi cilj.

Od večjih preventivnih projektov velja omeniti projekt "Policist Leon svetuje" na osnovnih šolah in šolah s prilagojenim programom, "Otrok policist za en dan", "Akademija detektiva Frančka" v termah Banovci, "Ne pozabite na varnost", usposabljanje motoristov pred pričetkom sezone in med njo "Motoristi vozite oranžno" in "Policijska izkušnja kot nasvet", "Starejši v prometu", ki smo jo izvedli v sodelovanju z Zavarovalnico Maribor ter Centrom varne vožnje Španik. Izvedena je bila tudi tradicionalna aktivnosti na sejmu AGRA v Gornji Radgoni, kjer se je s svojimi aktivnostmi predstavila večina naših policijskih enot.

PU je namenila veliko pozornosti sodelovanju z več etničnimi skupnostmi. Izvajal se je preventivni projekt v obliki radijskih oddaj in sicer s Pomurskim madžarskim radiem in radiem Romci - oddaja z naslovom "Vi sprašujete, policija odgovarja". Namen projektov je bil seznanjati pripadnike madžarske narodne skupnosti in romske skupnosti s postopki in pooblastili policistov pri izvajanju policijskih nalog ter opozarjanje na samozaščitno ravnanje.

Čeprav je bilo v letu 2013 dodatno sistemiziranih 6 delovnih mest policistov vodij policijskih okolišev, pa ta zaradi različnih razlogov (odhodi v pokoj, dalj čas trajajoče bolezni) niso vsa zasedena. Povečanje teh delovnih mest je med drugim tudi prispevalo, da se je sodelovanje policije in lokalne skupnosti v posameznih krajih še dodatno okrepilo in nadgradilo, žal pa vsi skupaj ugotavljamo, da ni pričakovane odziva s strani nekaterih lokalnih skupnosti, saj se odgovorni premalo zavedajo, da tudi oni nosijo del odgovornosti za stanje varnosti.

Pomemben dosežek PU pa je tudi, da smo pomursko policijo postavili na zgodovinski zemljevid, saj je bilo 160 letno delovanje predstavljeno na 300 straneh izdani publikaciji »Zgodovina pomurske policije in orožništva«. Obenem pa se je delo policije predstavilo še na eno mesečni razstavi v M. Soboti.

2.2.2 Operativno-komunikacijska dejavnost

Na interventno številko 113 je bilo na Operativno komunikacijskem centru [v nadaljevanju OKC] sprejetih 30.240 (28.961) ali 4,4 % več klicev državljanov. Med klici je bilo 12.749 (11.680) ali 9,2 % več interventnih klicev, ki so zahtevali prihod policistov na kraj dogodka. Interventni klici zajemajo 42,2% (40,3 %) delež vseh klicev na telefonsko številko 113. Pri primerjavi števila nujni interventnih dogodkov z letom 2013 zasledimo povečanje števila teh dogodkov za 23,5 %.

Po sprejetih interventnih klicih je bilo na kraj dogodka napotenih 14.564 (14.036) ali za 3,8 % več policijskih patrulj. Povprečni reakcijski čas policijskih patrulj (čas od klica na 113, do prihoda policistov na kraj dogodka) je bil za vse interventne dogodke daljši za 1 minuto in 11 sekund in je znašal 21 minut in 51 sekund (20 minut in 40 sekund). Reakcijski čas za nujne interventne dogodke pa je bil daljši za 29 sekund in znaša 11 minut in 19 sekund (10 minut in 50 sekund).

Obveščanje je potekalo v skladu s spravi o obveščanju in poročanju v policiji. OKC je v 404 (276) primerih obveščal predstojnike in v 6.584 (5.283) primerih, glede na vrsto dogodka, tudi druge organe in organizacije.

2.2.3 Forenzična in kriminalistično tehnična dejavnost

Ogledna dejavnost se je glede na leto 2013 v letu 2014 zmanjšala za 10,2 %. Ker je splošna kriminaliteta, kjer se običajno opravljajo ogledi, upadla za 13,1 % je upad ogledne dejavnosti pričakovan.

Povečalo se je pa število večine sledi, ki so bile iz policijskih enot poslane v preiskavo na oddelek za kriminalistično tehniko. Zmanjšalo pa se je število kriminalistično tehničnih obdelav osumljenih (v povprečju za 40%). Število obdelanih osumilencev se je zmanjšalo predvsem zaradi uvedbe načela sorazmernosti ob spremembi ZKP.

Enako kot število osumljenih je padlo tudi število identificiranih osumilencev na podlagi sledi (za 60%), kar je delno tudi posledica manj obdelanih osumilencev, del sledi pa bo preiskan šele v letu 2015.

2.2.4 Analitska dejavnost

Na področju analitske dejavnosti je PU spremljala in analizirala varnostne dogodke, s poudarkom na opredelitvi konkretnih nalog in dajanju priporočil policijskim enotam. S pomočjo vsebine zabeležene v dnevnik dogodkov OKC PU so se sproti spremljali varnostni pojavi in dogodki, kjer je bil poleg vsebine dela dan poseben poudarek spremljanju strokovnosti in zakonitosti izvajanja policijskih aktivnosti. Podrobnejše analiziranje posameznih vsebin se je izvajalo skozi raznovrstne analitične dokumente v različnih periodičnih obdobjih, kot so analize prometno varnostnih razmer, analiza izvedenih ukrepov s področja splošnih policijskih nalog, analize tveganja glede mejne problematike, analize uporabe različnih pooblastil in še bilo lahko našteji.

Pri preiskovanju kaznivih dejanj s področja splošne, gospodarske in organizirane kriminalitete so bile v letu 2014 v 21 (18) primerih izdelane operativne analize, ki so prispevale k uspešni preiskavi posameznih primerov. Sprotno so se analitično obdelovale pridobljene informacije za vsa področja dela in o vseh operativno zanimivih ugotovitvah je bilo sprotno seznanjeno vodstvo PU. Izdelanih je bilo 13 analitičnih poročil in 8 obdelanih poročil izpisov klicev.

2.2.5 Nadzorna dejavnost

V skladu s Pravili za izvajanje nadzorov v policiji so za nadzor pooblaščen delavci PU izvedli 1 (1) splošni nadzor in sicer na PP Lendava. Ocena nadzora je bila, da je delo v enoti potekalo dobro, kljub ugotovljenim pomanjkljivostim na nekaterih delovnih področjih. Zaradi ugotovljenih manjših nepravilnosti se nadzorniki niso odločili za ponovni nadzor. Administrativne in organizacijske nepravilnosti ali pomanjkljivosti je enota odpravila že ob izvajanju nadzora, za ostalo pa so izdelali načrt realizacije predlaganih ukrepov za odpravo nepravilnosti in pomanjkljivosti ter tako sistematično pristopili k njihovi odpravi. Najpogostejše napake so bile povezane z nedoslednim upoštevanjem pravil ali usmeritev s posameznega delovnega področja, vendar ugotovljene napake niso bistveno vplivale na strokovnost ali zakonitost postopkov.

V letu 2014 so za nadzor pooblaščen delavci opravili 47 (21) strokovnih nadzorov in 2 (4) ponovna nadzora. Na podlagi sklepa direktorja PU je bil izvedeni tudi 1 (16) nadzor nad delom policistov. Ugotovitve nadzorov so pokazale, da je kakovost policijskega dela na policijskih enotah dobra. Kot nepravilnosti in pomanjkljivosti pri nadzorih dela policijskih enot je bilo ugotovljeno predvsem nedosledno izvajanje različnih navodil in usmeritev za delo. PU je namenjala veliko pozornosti izvajanju strokovnih pomoči, na tistih področjih dela, kjer se je na podlagi spremljanja problematike in operativnih analiz ugotavljalo, da je to smotno in potrebno.

2.2.6 Spremljanje izvajanja policijskih pooblastil in ogrožanja policistov

Policisti so zaradi kaznivih dejanj, vožnje pod vplivom alkohola ali odklona strokovnega pregleda, preprečitve nadaljevanja prekrškov, zaradi izročitve tujim varnostnim organom ali drugih razlogov odredili pridržanje 370 osebam (541). Največji upad števila pridržanih oseb je na področju zagotavljanja varnosti cestnega prometa in izročanju oseb tujim varnostnim organom.

Na podlagi drugega odstavka 157. člena ZKP je bilo pridržanih 204 (256) oseb.

Uporabljenih je bilo 406 (504) prisilnih sredstev, kar kaže na to, da so policisti v postopkih z uporabo manj sile izvedli odrejene naloge. Policisti so varovali tudi manjše število javnih prireditelj s srednjo ali višjo stopnjo tveganja, prav tako pa je bilo zabeleženih manj varnostnih dogodkov, kjer praviloma

prihaja do uporabe prisilnih sredstev. Prisilna sredstva so bila uporabljena zoper 191 (263) oseb v 154 (175) primerih.

Pri uporabi prisilnih sredstev se je upoštevalo načelo sorazmernosti. Zoper kršitelje so policisti v večjem obsegu uporabili najmilejša prisilna sredstva, kot so telesna sila in sredstva za vezanje in vklepanje. Uporaba vseh prisilnih sredstev je bila ocenjena kot strokovna in zakonita. Zaradi uporabe prisilnih sredstev v postopkih policistov ni bila podana nobena pritožba oziroma odškodninski zahtevki. Pri uporabi prisilnih sredstev sta bili lahko telesno poškodovani 2 (9) osebi in 4 (9) policisti.

2.2.7 Reševanje pritožb

PU Murska Sobota je v letu 2014 prejela 21 (21) pritožb. Število pritožb, obravnavanih pri vodji organizacijske enote, se je zmanjšalo s 14 na 11, pri tem je bil v 8 (4) primerih postopek uspešno zaključen, v 3 (5) primerih se je postopek nadaljeval na seji senata. Ugotavljamo, da se število, predvsem pa delež uspešno zaključenih postopkov pri vodji organizacijske enote, dviguje v primerjavi z letom prej, kar nakazuje na to, da se strokovnost in celovitost obravnave pritožb na tej stopnji dviga. Najpogostejši pritožbeni razlogi so bili zaradi uporabe pooblastil, nekoliko manj pa zaradi komunikacije. Utemeljenih pritožb ni bilo.

2.2.8 Notranje preiskave

V obravnavanem obdobju je bilo obravnavanih 9 (13) kaznivih dejanj in s tem posledično 7 uradnih oseb (trije primeri sumov kaznivega dejanja nasilja v družini po 191. čl. KZ-1, primer kaznivega dejanja neplačevanja preživnine po 194. čl. KZ-1, primer kaznivega dejanja šikaniranja na delovnem mestu po čl. 197. čl. KZ-1, dva primera kaznivih dejanj tatvine po 204. čl. KZ-1, primer kaznivega dejanja zatajitve po 208. čl. KZ-1 in primer kaznivega dejanja goljufije po 211. čl. KZ-1).

Na podlagi tretjega odstavka 147. člena Zakona o kazenskem postopku so bile Posebnemu oddelku Specializiranega državnega tožilstva Republike Slovenije odstopljeno 3 (5) zadeve zoper 3 uradne osebe, ker niso obstajali razlogi za sum, da je uradna oseba storila kaznivo dejanje.

Zoper policiste v navedenem obdobju niso bili izvedeni drugi ukrepi zaradi suma storitve kaznivih dejanj.

2.2.9 Informacijska in telekomunikacijska dejavnost

V letu 2014 je bilo izvedenih 4 (15) različnih posegov na prenosnih računalnikih Bormann Car PC ali pripadajoči instalaciji v vozilih, ki so v uporabi na PPIU Murska Sobota. Mesečno so se izvajale programske posodobitve strežnikov na PU in vseh PP.

Na telekomunikacijskem področju smo razširili območje uporabe TETRA sistema na PP Ljutomer in PMP Petišovci ter izvedli usposabljanje za uporabo TETRA opreme in nadaljevali z montažo TETRA opreme v vozila na PP Lendava in PP Ljutomer. V letu 2014 je bilo s TETRA radijskimi postajami opremljeno 37 (55) vozil.

Periodično so bila izvajana redna testiranja – kalibriranja alkotestov.

Na področju informatike smo dobili 7(0) novih sistemov Bormann Car PC, ki bodo v novih vozilih na PPIU Murska Sobota nadomestili 8 starejših sistemov.

2.2.10 Kadrovske in organizacijske zadeve

Na PU je bilo na dan 31. 12. 2014 sistemiziranih 647 (649) delovnih mest, od tega je bilo zasedenih 547 (570) vseh delovnih mest ali 85 % (87,8 %). Vseh sistemiziranih uradniških delovnih mest v nazivu policist je bilo 546 (548) in 101 (101) sistemiziranih strokovno tehničnih delovnih mest.

Delovno razmerje je prenehalo 29 (20) delavcem. Od tega je bilo 19 (15) upokojitev, 6 (3) sporazume prekinitve delovnega razmerja, 3 (1) javni uslužbenci so umrli in v 1 (1) je bil izveden postopek prekinitve delovnega razmerja, zaradi redne odpovedi pogodbe o zaposlitvi. Novih zaposlitev na PU je bilo 6 (3) in sicer 3 (3) javni uslužbenci iz drugih PU in MNZ, 3 (0) javne uslužbenke so bile zaposlene za določen čas. Izvedena je bila tudi reintegracija 1 uslužbenca.

1 (1) javnemu uslužbencu je s pravnomočnim sklepom prenehalo delovno razmerje zaradi kršitve pogodbenih obveznosti

Zoper 6 (6) javnih uslužbencev je bil uveden disciplinski postopek in sicer zaradi lažje disciplinske kršitve. Zoper 5 javnih uslužbencev je bila izrečena denarna kazen, zoper enega javnega uslužbenca pa je bil izrečen opomin.

Podjemnih pogodb v letu 2014, kakor tudi v 2013, nismo imeli sklenjenih. Avtorskih pogodb je bilo sklenjenih 15 (15) za prevajanje iz različnih tujih jezikov.

Podanih je bilo 14 (13) vlog za solidarnostno pomoč, od tega 4 (11) vloge zaradi daljše bolezni, 1 (0) vloga zaradi smrti ožjega družinskega člana in 9 (1) vlog zaradi elementarne nesreče. Pozitivno je bilo rešeno 14 (2) vlog.

Pri delu se je poškodovalo 24 (18) javnih uslužbencev in sicer pri vadbi samoobrambe 3 (3), pri intervencijah 4 (7), med hojo po stopnicah in neravnem terenu 2 (4), na poti v službo oz. iz službe 1 (2), ugriz službenega pesa 2 (0), pri čiščenju službenih prostorov 1 (2), pri stiku z osebo, ki je okužena s hepatitisom C 2 (0) in v prometni nesreči s službenim vozilom 9 (0). 3 osebe so v navedeni prometni nesreči umrle.

Zaradi uveljavljanja pravic iz invalidskega zavarovanja je invalidska komisija Zavoda za pokojninsko in invalidsko zavarovanje Slovenije, Območna enota Murska Sobota obravnavala 3 (4) javne uslužbenke PU. Od navedenega števila je 2 (1) uslužbenkam bila priznana invalidnost tretje kategorije in 1 (1) uslužbencu je bilo zavrnjeno priznanje novih pravic iz invalidskega zavarovanja.

2.2.11 Izobraževanje, izpopolnjevanje in usposabljanje

V letu 2014 se je vseh oblik usposabljanj udeležilo 3.175 (2.099) uslužbencev PU. Skupnih oblik usposabljanj se je udeležilo 2.134 (1.040), lastnih oblik usposabljanj 1.008 (1.040), usposabljanj sklada za mejo 31 (35), drugih oblik usposabljanj pa 6 uslužbencev. Skoraj polovica udeležencev skupnih oblik usposabljanj odpade na e-izobraževanje v policiji (EIDA).

Konec leta 2013 je Policija v skladu s 110. členom Zakona o organiziranosti in delu v policiji pričela z izvajanjem višješolskega študijskega programa Policist, na katerega je bilo v letu 2013 napotenih 6 policistov, ki so šolanje uspešno zaključili v septembru 2014. V II izvedbo, ki se je pričela oktobra 2014, pa je bilo napotenih 7 policistov.

Vadba samoobrambe in praktičnega postopka je potekala v skladu z izvedbenim načrtom programa za leto 2014. Na vadbi so bile po sklopih predstavljene vse vsebine, ki so bile določene v letnem izvedbenem načrtu. Prav tako pa smo mesečno dodajali svoje vsebine (odvisno na operativna dogajanja in potrebe ciljnih skupin), kot so vabljenje, začasna omejitev gibanja, privedba, pooblastilo po 148. členu ZKP, predpise s področja varovanja določenih oseb in objektov, evidentriranje pooblastil, usmeritve za izvajanje policijske intervencije, vstop v stanovanje, hišna in osebna preiskava, začasna omejitev gibanja, policijska pridržanja, pravila komuniciranja in odnos do oseb v policijskih postopkih, asistencije, in še bi lahko naštevali. V letnem času smo usposabljali postopke in izvajali situacijsko vadbo s sistemom Simunition, ki pripomore k temu, da policisti dobijo pomembne izkušnje in znanje, kako odreagirati v nevarnih situacijah. Postopke policistov smo video posneli in takoj na mestu opravili analizo postopka. Tako so takoj pridobili povratno informacijo o pravilnem oziroma napačnem ravnanju med postopkom. Vključevali in analizirali smo tudi primere s prakse. Vadba za kriminaliste Sektorja kriminalistične policije je potekala v okviru navedene organizacijske enote, ki je načrtovala in realizirala teoretični del, praktični del pa je izvajal policijski inšpektor inštruktor skupaj z ostalimi policisti.

Udeležba policistov in uspešnost na vadbi je zelo dobra, saj se policisti vedno bolj zavedajo pomena dobre pripravljenosti in strokovnosti pri uporabi prisilnih sredstev v policijskih postopkih. Pri policistih skupine A smo zabeležili v povprečju udeležbo 74,6% (74,5%) na teoretičnem in praktičnem delu, pri policistih skupine B pa je bila udeležba 36,8% (42,3%). Policisti skupine C, so vsi dosegli vsaj minimalno kvoto ur in na vadbi praktičnega postopka z samoobrambo bili uspešni.

V sklopu praktičnega postopka in samoobrambe, smo med letom izvedli pisno preverjanje iz poznavanja področja policijskih pooblastil, naredili analizo in rezultate pa posredovali policijskim enotam, kar se je pokazalo za zelo dober način spremljanja poznavanja splošnih policijskih pooblastil s strani policistov.

2.2.12 Finančno-materialne zadeve

Z internim finančnim načrtom je bilo PU za leto 2014 odobrenih 703.100,00 (862.330,00) EUR, novembra istega leta pa z rebalansom proračuna še 197.900,00 za redne materialne izdatke PP 5572. Dejanska poraba na tej PP je bila 805.120,94 (890.200,82) EUR. Do konca leta 2014 ni bilo možno porabiti vseh odobrenih dodatnih sredstev, saj v tako kratkem času ni bilo možno izvesti naročil male vrednosti brez soglasja MF. Na PP 5861 je bilo odobrenih 35.900,00 (39.000,00) EUR, dejanska poraba za mejne prehode na zunanji meji EU pa je bila 48.059,19 (42.299,20) EUR.

Kot že nekaj let tudi v letu 2014 največje stroške porabe beležimo na kontih prevoznih stroški in storitve ter energija, komunalne storitve ter komunikacije. Na kontu prevoznih stroški in storitve je bila poraba 455.478,67 (502.066,38) EUR, na kontu energija, komunalne storitve ter komunikacije pa 208.920,19 (260.046,58) EUR.

Za izvajanje temeljne policijske dejavnosti nam je bilo na PP 1226 dodeljenih 37.000,00 (32.000,00) EUR, kjer smo porabili 35.177,47 (33.384,03) EUR. Posebna sredstva za izvajanje kriminalistične dejavnosti na PP 1236 so nam bila odobrena v višini 5.000,00 (9.800,00) EUR, kjer je poraba znašala 5.009,65 (8.968,44) EUR.

PU je imela v uporabi 136 (136) prevoznih sredstev, katerih povprečna starost je 6,00 (6,9) let. Število prevoženih km se je v primerjavi z letom 2013 zmanjšalo za 1,7 (9,3) %, prav tako smo zmanjšali porabo goriva 9,00 (9,5) %. Skupno število poškodb službenih vozil se je zmanjšalo za 20 %, tako da imamo skupno evidentiranih 56 (70) primerov vseh poškodb službenih vozil.

V letu 2014 smo na objektu PU s pomočjo MNZ uspeli zamenjati samo notranja vhodna vrata. Prav tako pa so dotrajana zunanja vhodna vrata, ki se več ne dajo zapirati in je zamenjava le teh nujna. Urediti bi bilo potrebno tudi stopnišče pred zgradbo PU z dostopom za invalide. Glede na to da imamo okna zamenjana v tretjem in četrtem nadstropju bi bilo njuno potrebno zamenjati tudi vsa ostala dotrajana okna v zgradbi PU saj bi tako znatno privarčevali na ogrevanju. Nujna je tudi zamenjava dvigala v zgradbi PU, saj že nekaj let dobivamo dovoljenja z omejitvijo. Obnoviti bi bilo potrebno tudi stranski vhod in izolacijo kletnega dela objekta z dvoriščne strani saj bi s tem preprečili vdore vode v kletne prostore ob vsakem večjem nalivu.

Še vedno ni bila opravljena sanacija objekta PP in PPP glede vdorov vode v arhiv PPP in garaže objekta. Potrebna je tudi sanacija klančine v garaže kjer ne deluje ogrevanje pozimi.

2.2.13 Mednarodno sodelovanje

Mednarodno sodelovanje je potekalo v skladu s sprejetimi bilateralnimi sporazumi s sosednjimi državami, predvsem z organi pogodbenic, ki mejijo na območje policijske uprave. Uspešno sodelovanje je potekalo med pristojnimi s PU, ki so se udeležili sestankov in koordinacij na različnih področjih policijskega dela. Na srečanjih so se izmenjevale varnostno operativne informacije, načrtovale skupne aktivnosti in krepili medsebojno sodelovanje, tako na področju dela Sektorja kriminalistične policije in Sektorja uniformirane policije. Zaradi pravočasno izmenjanih operativnih informacij, so bila tudi posamezna kazniva dejanja uspešno preiskana, kakor tudi uspešno razrešena druga problematika na področju mejnih zadev in tujcev. V okviru navedenega se je v letu 2014 izvedlo 33 (26) različnih srečanj.

Tudi na policijskih enotah, ki mejijo s policijskimi enotami sosednjih držav Avstrije, Madžarske in Hrvaške je sodelovanje v letu 2014 potekalo v skladu s sprejetimi bilateralnimi sporazumi in na visoki profesionalni ravni. Navedeno sodelovanje se je izražalo tudi v izvajanju skupnih obmejnih patroljah ob slovensko – madžarski meji in izvajanju mešanih patrolj ob slovensko – hrvaški meji.

2.2.14 Odnosi z javnostmi

Predstavnik medijev smo sproti seznanjali z dogodki, za katere je bilo ocenjeno, da so za javnost zanimivi. Pomemben delež k obveščanju javnosti so prispevali tudi zaposleni na OKC PU, ki so dnevno ustno (radio Murski val) in pisno obveščali medije in javnost o dogodkih v zadnjih 24 urah. Predstavnica za odnose z javnostmi se je tedensko javljala na radio Murski val in radio Romica in poleg dnevnih dogodkov predstavila še aktualno preventivno vsebino.

V letu 2014 je bilo organiziranih manj novinarskih konferenc in izjav za javnost za vse novinarje, ker so bile za posamezne primere podane individualne izjave za javnost. Medijsko smo podprli tudi razne

preventivne in promocijske aktivnosti in druge dogodke, ki so povezani z delom policije. Pisno in ustno smo odgovarjali na vprašanja novinarjev, državljanov, predstavnikov različnih organizacij in podjetij.

PU M. Sobota je sodelovala tudi v dobrodelnih akcijah, v katere je bila vključena policija. Uspešno smo organizirali proslavo ob Dnevu žena in ob Dnevu policije. V sodelovanju z notranjimi in zunanjimi sodelavci smo izdali knjigo »Zgodovina pomurske policije in orožništva«. Ob različnih pomembnejših dogodkih so bili napisani govori oz. poslanice.

Prispevke o delu in dogodkih na PU smo objavili na intranetni strani PU M. Sobota, katere smo posredovali tudi na spletno stran Policije in v revijo Varnost.

2.2.15 Dejavnost specializiranih policijskih enot

PPE PU Murska Sobota je bila 18 (12) krat aktivirana zaradi opravljanja nalog javne varnosti. Od tega je bila 4 krat sklicana za opravljanje dela na območju matične PU (predvsem za vzdrževanje javnega reda in miru na športnih prireditvah) in 14 krat za opravljanje nalog na območju drugih PU (Maribor, Ljubljana). Število sklicev se je v primerjavi z lanskim letom povečalo predvsem zaradi nudenja pomoči na PU Maribor (športne prireditve). Policisti so na območju PU izvedli pet usposabljanj po sestavu II. V vadbeno-oskrbnem centru Gotenica so izvedli preizkus usposobljenosti in pokazali visoko stopnjo usposobljenosti.

Enota vodnikov službenih psov ima zasedenih 8 delovnih mest vodnikov službenih psov za splošno uporabo in 2 vodnika službenih psov za specialistično uporabo. Za odkrivanje minsko eksplozivnih sredstev je 1 službeni pes in za odkrivanje prepovedanih drog 3 službeni psi. Vodniki službenih psov prioriteto nudijo pomoč policistom ostalih policijskih enotam, predvsem pri intervencijah ob kršitvah javnega reda in miru, varovanju javnih prirediteljev, asistencah, privedbah, hišnih preiskavah, iskanju oseb, sodelujejo v preventivnih ter promocijskih aktivnostih policije in prijetju nevarnih oseb.

Podpisnik:
Damir Ivančič, mag.
direktor policijske uprave
policijski svetnik

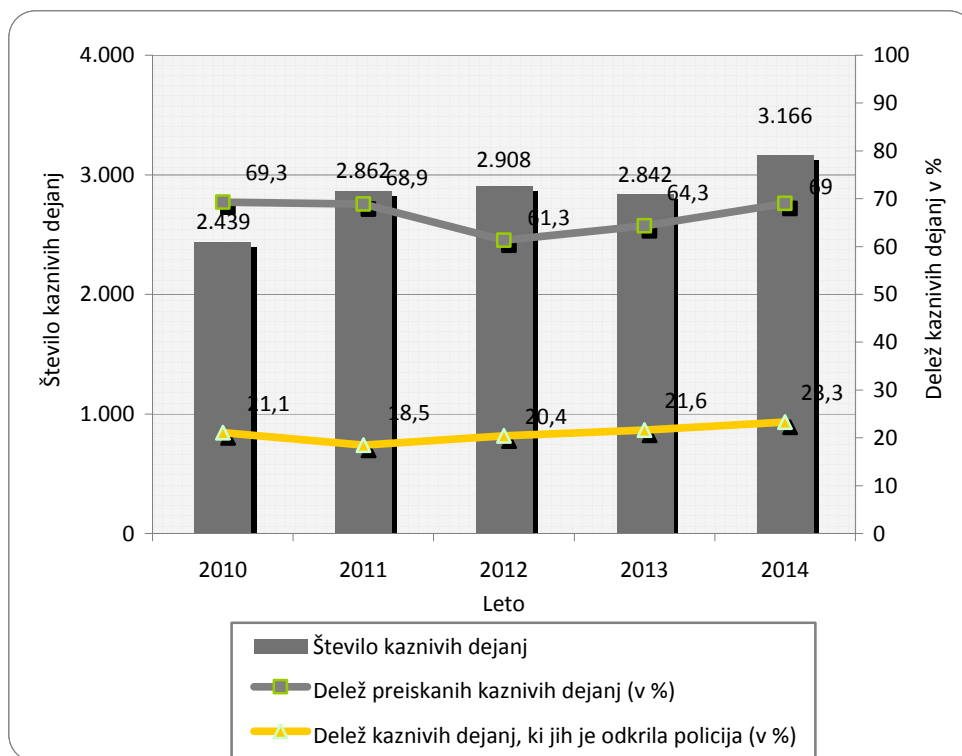
Priloga: Statistični podatki

ODKRIVANJE IN PREISKOVANJE KRIMINALITETE

Kazniva dejanja, za katera je policija vložila kazensko ovadbo ali poročilo v dopolnitev kazenske ovadbe

	2010	2011	2012	2013	2014
Število kaznivih dejanj	2.439	2.862	2.908	2.842	3.166
Število preiskanih kaznivih dejanj	1.690	1.973	1.783	1.827	2.184
Delež preiskanih kaznivih dejanj [v %]	69,3	68,9	61,3	64,3	69
Število kaznivih dejanj, ki jih je odkrila policija	515	530	592	613	737
Delež kaznivih dejanj, ki jih je odkrila policija [v %]	21,1	18,5	20,4	21,6	23,3

Število kaznivih dejanj ter deleži preiskanih kaznivih dejanj in kaznivih dejanj, ki jih je odkrila policija



Kazniva dejanja iz prejšnjih let*

Vrsta kriminalitete	Število kaznivih dejanj	Število preiskanih kaznivih dejanj	Škoda [v 1.000 EUR]
Celotna	238	203	987,76
- splošna	188	166	306,3
- gospodarska	50	37	681,3
Mladoletniška	6	6	1,9

*Kazniva dejanja, statistično prikazana v prejšnjih obdobjih, katerih preiskovanje se je nadaljevalo v 2014.

Kazniva dejanja

Enota	Število kaznivih dejanj		Porast/upad [v %]	Število preiskanih kaznivih dejanj		Delež preiskanih kaznivih dejanj [v %]		Število kaznivih dejanj, ki jih je odkrila policija		Delež kaznivih dejanj, ki jih je odkrila policija [v %]	
	2013	2014		2013	2014	2013	2014	2013	2014	2013	2014
PMP Petišovci	5	3	-	5	3	100,0	100,0	5	3	100,0	100,0
PP G. Radgona	430	414	-3,7	274	235	63,7	56,8	30	55	7,0	13,3
PP G. Petrovci	86	79	-8,1	57	55	66,3	69,6	9	16	10,5	20,3
PP Lendava	709	676	-4,7	491	524	69,3	77,5	174	294	24,5	43,5
PP Ljutomer	246	276	12,2	167	188	67,9	68,1	31	21	12,6	7,6
PP M. Sobota	1.021	1.339	31,1	502	822	49,2	61,4	128	117	12,5	8,7
PP IU MS	82	54	-34,1	82	54	100,0	100,0	82	54	100,0	100,0
PPP MS	3	3	-	3	2	100,0	66,7	3	2	100,0	66,7
SKP PU	260	321	23,5	246	300	94,6	93,5	151	174	58,1	54,2
EVSP	-	1	-	-	1	-	100,0	-	1	-	100,0
Skupaj	2.842	3.166	11,4	1.827	2.184	64,3	69,0	613	737	21,6	23,3

Posledice kaznivih dejanj

Posledice	2010	2011	2012	2013	2014
Število mrtvih	1	1	3	-	2
Število hudo poškodovanih	17	16	13	21	16
Število lahko poškodovanih	152	137	174	122	129
Škoda [v 1.000 EUR]	18.340,95	9.254,26	13.324,09	11.565,29	26.524,04
gospodarska kriminaliteta [v 1.000 EUR]	16.695,29	7.757,23	11.607,42	9.750,49	24.461,52
delež škode gospodarske kriminalitete [v %]	91,0	83,8	87,1	84,3	92,2

Kazniva dejanja brez pravne podlage za pregon

Vrsta kriminalitete	2010	2011	2012	2013	2014	Porast/upad 2013/2014 [v %]
Celotna	1.254	1.463	852	494	478	-3,2
splošna	1.020	1.141	652	396	344	-13,1
gospodarska	234	322	200	98	134	36,7
Organizirana	1	-	-	-	-	-
Mladoletniška	11	26	6	8	3	...

Zaključni dokumenti obravnavanih kaznivih dejanj

Vrsta zaključnega dokumenta	2013	2014	Porast/upad [v %]
Število kazenskih ovadb*	1.437	1.270	-11,6
Število poročil o dopolnitvi kazenske ovadbe [148/9 ZKP]	643	512	-20,4
Število poročil o dejanjih brez pravne podlage za pregon [148/10 ZKP]*	520	484	-6,9
Število kazenskih ovadb – skrajšan postopek* **	1.186	827	-30,3

* Zaradi uveljavitve novele ZKP-L, ki je začela veljati sredi junija 2013, policija državnemu tožilstvu pošlje ovadbo namesto poročil po desetem odstavku 148. člena ZKP za kazniva dejanja, za katera se storilec preganja na predlog in je oškodovanec oziroma upravičenec po ovadbi umaknil predlog za pregon. Podatki za 2013 in 2014 zato niso primerljivi.

** Gre za kazenske ovadbe zoper neznane storilce »bagatelnih« kaznivih dejanj, in sicer:

- tatvine po drugem odstavku 204. člena KZ-1, če višina vrednosti ukradene stvari ne presega 200 evrov,
- zatajitev po drugem in petem odstavku 208. člena KZ-1, ko vrednost zatajene stvari ne presega 200 evrov,
- goljufija po petem odstavku 211. člena KZ-1, ko povzročena premoženjska škoda ne presega 200 evrov in
- poškodovanje tuje stvari po prvem odstavku 220. člena KZ-1, ko je povzročena škoda do 500 evrov,

ter kazenske ovadbe zoper neznanega storilca za kazniva dejanja, za katera je kot glavna kazen predpisana denarna kazen ali kazen zapora do treh let.

Kazniva dejanja, ki se preganjajo na predlog, vendar so oškodovanci od njega odstopili

Vrsta kaznivega dejanja	Število kaznivih dejanj		Porast/ upad [v %]
	2013*	2014	
Lahka telesna poškodba	36	32	-11,1
Ogrožanje z nevarnim orodjem pri pretepu ali prepiru	6	1	...
Grožnja	1	4	...
Neupravičeno slikovno snemanje	-	1	...
Kršitev nedotakljivosti stanovanja	17	15	...
Zloraba osebnih podatkov	-	1	...
Tatvina	414	443	7,0
Zatajitev	11	17	...
Goljufija	31	18	...
Poškodovanje tuje stvari	122	169	38,5
Skupaj	638	701	9,9

* Zaradi spremenjene metodologije prikazovanja podatkov se podatki za 2013 razlikujejo od tistih, prikazanih v poročilu o delu policije za 2013.

Struktura ovadenih oseb

Struktura	2013		2014		Porast/upad [v %]
	število oseb	delež [v %]	število oseb	delež [v %]	
Spol	1.104	100,0	1.025	100,0	-7,2
moški	887	80,3	821	80,1	-7,4
ženski	217	19,7	204	19,9	-6,0
Starost	1.104	100,0	1.025	100,0	-7,2
14 do 17 let	48	4,3	45	4,4	-6,3
18 do 20 let	51	4,6	48	4,7	-5,9
21 do 30 let	260	23,6	239	23,3	-8,1
31 do 40 let	308	27,9	304	29,7	-1,3
41 do 50 let	229	20,7	201	19,6	-12,2
51 let in več	205	18,6	186	18,1	-9,3
neznano	3	0,3	2	0,2	-33,3
Državljanstvo	1.104	100,0	1.025	100,0	-7,2
Slovenija	847	76,7	830	81,0	-2,0
države EU	200	18,1	163	15,9	-18,5
druge države	57	5,2	32	3,1	-43,9
Celotna kriminaliteta	1.104	100,0	1.025	100,0	-7,2
splošna	822	74,5	790	77,1	-3,9
gospodarska	282	25,5	235	22,9	-16,7
Organizirana	-	-	13	1,3	-
Mladoletniška	78	7,1	58	5,7	-25,6
Pravne osebe	53	100,0	44	100,0	-17,0

Struktura oškodovanih oseb

Struktura	2013		2014		Porast/upad [v %]
	število oseb	delež [v %]	število oseb	delež [v %]	
Spol	1.454	100,0	1.443	100,0	-0,8
moški	861	59,2	908	62,9	5,5
ženski	593	40,8	535	37,1	-9,8
Starost	1.454	100,0	1.443	100,0	-0,8
0 do 17 let	100	6,9	92	6,4	-8,0
18 do 20 let	33	2,3	48	3,3	45,5
21 do 30 let	227	15,6	234	16,2	3,1
31 do 40 let	344	23,7	347	24,0	0,9
41 do 50 let	288	19,8	264	18,3	-8,3
51 let in več	459	31,6	457	31,7	-0,4
neznano	3	0,2	1	0,1	-66,7
Državljanstvo	1.454	100,0	1.443	100,0	-0,8
Slovenija	1.251	86,0	1.337	92,7	6,9
države EU	124	8,5	69	4,8	-44,4
druge države	79	5,4	37	2,6	-53,2
Celotna kriminaliteta	1.454	100,0	1.443	100,0	-0,8
splošna	1.226	84,3	1.206	83,6	-1,6
gospodarska	228	15,7	237	16,4	3,9
Organizirana	-	-	9	0,6	-
Mladoletniška	54	3,7	24	1,7	-55,6
Pravne osebe	340	100,0	350	100,0	2,9

*Kazniva dejanja, obravnavana na podlagi zakona o odgovornosti
pravnih oseb za kazniva dejanja*

Podlaga	Število kaznivih dejanj		Porast/upad [v %]
	2013	2014	
Zakon o odgovornosti pravnih oseb [25. člen]	115	127	10,4

Vrste kriminalitete

Vrsta kriminalitete	2010	2011	2012	2013	2014	Porast/upad 2013/2014 [v%]
Celotna	2.439	2.862	2.908	2.842	3.166	11,4
splošna	1.862	1.998	2.147	2.040	2.342	14,8
gospodarska	577	864	761	802	824	2,7
Organizirana	7	8	2	-	33	-
Mladolletniška	81	93	73	67	46	-31,3

Delež posamezne vrste kriminalitete v celotni kriminaliteti

Vrsta kriminalitete	2010	2011	2012	2013	2014
Celotna	2.439	2.862	2.908	2.842	3.166
splošna [v %]	76,3	69,8	73,8	71,8	74,0
gospodarska [v %]	23,7	30,2	26,2	28,2	26,0
Organizirana [v %]	0,3	0,3	0,1	0	1,0
Mladolletniška [v %]	3,3	3,2	2,5	2,4	1,5

Kazniva dejanja zoper življenje in telo

Vrsta kaznivega dejanja	Število kaznivih dejanj		Porast/ upad [v %]	Število preiskanih kaznivih dejanj		Delež preiskanih kaznivih dejanj [v %]	
	2013	2014		2013	2014	2013	2014
Uboj – skupaj	-	1	-	-	1	-	100,0
poskus	-	1	-	-	1	-	100,0
Huda telesna poškodba	14	10	-	13	9	92,9	90,0
Lahka telesna poškodba	86	93	8,1	83	87	96,5	93,5
Druga kazniva dejanja	7	9	-	7	9	100,0	100,0
Skupaj	107	113	5,6	103	106	96,3	93,8

Kazniva dejanja zoper spolno nedotakljivost

Vrsta kaznivega dejanja	Število kaznivih dejanj		Porast/ upad [v %]	Število preiskanih kaznivih dejanj		Delež preiskanih kaznivih dejanj [v %]	
	2013	2014		2013	2014	2013	2014
Posilstvo – skupaj	3	3	-	2	2	66,7	66,7
dokončano	3	2	-	2	2	66,7	100,0
poskus	-	1	-	-	-	-	-
Spolno nasilje	2	9	-	2	8	100,0	88,9
Spolni napad na osebo, mlajšo od 15 let	6	3	-	6	3	100,0	100,0
Prikazovanje, izdelava, posest in posredovanje pornografskega gradiva	8	-	-	8	-	100,0	-
Druga kazniva dejanja	2	-	-	2	-	100,0	-
Skupaj	21	15	-	20	13	95,2	86,7

Kazniva dejanja zoper zakonsko zvezo, družino in otroke

Vrsta kaznivega dejanja	Število kaznivih dejanj		Porast/ upad [v %]
	2013	2014	
Odvzem mladoletne osebe	49	30	-38,8
Nasilje v družini	106	96	-9,4
Zanemarjanje mladoletne osebe in surovo ravnanje	14	8	...
Neplačevanje preživnine	28	370	...
Skupaj	197	504	155,8

Kazniva dejanja zoper premoženje*

Vrsta kaznivega dejanja	Število kaznivih dejanj		Porast/ upad [v %]	Število preiskanih kaznivih dejanj		Delež preiskanih kaznivih dejanj [v %]	
	2013	2014		2013	2014	2013	2014
Poškodovanje tuje stvari	109	124	13,8	39	54	35,8	43,5
Tatvina – skupaj**	931	966	3,8	271	220	29,1	22,8
vlom	292	285	-2,4	91	49	31,2	17,2
drzna tatvina	38	20	-47,4	8	6	21,1	30,0
druge tatvine	601	661	10,0	172	165	28,6	25,0
Rop	5	5	-	3	5	60,0	100,0
Roparska tatvina	3	1	-	2	1	66,7	100,0
Zatajitev	41	61	48,8	27	32	65,9	52,5
Klasična goljufija	148	168	13,5	137	148	92,6	88,1
Požig	1	1	-	1	-	100,0	0
Druga kazniva dejanja	42	44	4,8	36	37	85,7	84,1
Skupaj	1.280	1.370	7,0	516	497	40,3	36,3

* Kazniva dejanja zoper premoženje, brez istovrstnih kaznivih dejanj gospodarske kriminalitete.

** Kazniva dejanja po 204. in 205. čl. kazenskega zakonika.

*Kazniva dejanja, povezana z motornimi vozili**

Vrsta motornega vozila	Število kaznivih dejanj		Porast/ upad [v %]	Število preiskanih kaznivih dejanj		Delež preiskanih kaznivih dejanj [v %]	
	2013	2014		2013	2014	2013	2014
Osebni avto	11	16	-	10	7	90,9	43,8
Kolo z motorjem	3	1	-	1	-	33,3	0
Priklopno vozilo	2	-	-	1	-	50,0	-
Motorno kolo	-	1	-	-	-	-	0
Tovorni avto	2	2	-	1	1	50,0	50,0
Kombinirano vozilo	-	1	-	-	1	-	100,0
Tovorni specialni	1	-	-	-	-	0	-
Avtobus	1	1	-	-	-	0	0
Neznano	2	-	-	-	-	0	-
Skupaj	22	22	-	13	9	59,1	40,9

* Kazniva dejanja zoper motorna vozila glede na vrsto motornega vozila.

*Število iskanih in najdenih vozil**

Vrsta motornega vozila	Število iskanih motornih vozil		Porast/ upad [v %]	Število najdenih motornih vozil		Delež najdenih motornih vozil [v %]	
	2013	2014		2013	2014	2013	2014
Osebni avto	11	18	-	10	10	90,9	55,6
Kolo z motorjem	3	1	-	2	-	66,7	0
Priklopno vozilo	2	-	-	1	-	50,0	-
Motorno kolo	-	1	-	-	-	-	0
Tovorni avto	2	2	-	2	1	100,0	50,0
Kombinirano vozilo	-	1	-	-	-	-	0
Tovorni specialni	1	-	-	1	-	100,0	-
Avtobus	1	1	-	-	-	0	0
Neznano	2	-	-	-	-	0	-
Skupaj	22	24	-	16	11	72,7	45,8

* Število iskanih motornih vozil glede na vrsto motornega vozila.

Mladoletniška kriminaliteta

Vrsta kaznivega dejanja	Število kaznivih dejanj	
	2013	2014
Lahka telesna poškodba	3	8
Huda telesna poškodba	1	2
Neupravičena proizvodnja in promet s prepovedanimi drogami, nedovoljenimi snovmi v športu in predhodnimi sestavinami za izdelavo prepovedanih drog	10	5
Omogočanje uživanja prepovedanih drog ali nedovoljenih snovi v športu	3	7
Tatvina	11	8
Velika tatvina	11	5
Rop	1	-
Goljufija	-	1
Druga kazniva dejanja	27	10
Skupaj	67	46

Gospodarska kriminaliteta

Vrsta kaznivega dejanja	Število kaznivih dejanj		Porast/ upad [v %]	Škoda [v 1.000 EUR]		Porast/ upad [v %]
	2013	2014		2013	2014	
Goljufija	94	32	-66,0	852,78	314,25	-63,1
Oderušstvo	-	2	-	-	1,77	-
Povzročitev stečaja z goljufijo ali nevestnim poslovanjem	2	1	-	1,11	55,63	...
Goljufija na škodo Evropske unije	-	1	-	-	-	-
Uporaba ponarejenega negotovinskega plačilnega sredstva	2	6	-	20,86	1,74	...
Poslovna goljufija	91	71	-22,0	1.257,71	889,07	-29,3
Ponareditev ali uničenje poslovnih listin	18	38	111,1	-	-	-
Zloraba položaja ali zaupanja pri gospodarski dejavnosti	5	14	-	38,91	16.278,85	...
Poneverba in neupravičena uporaba tujega premoženja	85	293	244,7	258,33	188,97	-26,9
Ponarejanje denarja	53	74	39,6	3,42	4,98	...
Pranje denarja	1	1	-	-	-	-
Zloraba negotovinskega plačilnega sredstva	1	-	-	0,03	-	-
Davčna zatajitev	1	5	-	199,42	665,93	233,9
Druga kazniva dejanja	449	286	-36,3	7.117,92	6.060,33	-14,9
Skupaj	802	824	2,7	9.750,49	24.461,52	150,9

Korupcijska kazniva dejanja

Korupcijska kazniva dejanja	Število kaznivih dejanj		Porast/ upad [v %]	Število ovadenih osumljencev		Porast/ upad [v %]
	2013	2014		2013	2014	
Jemanje podkupnine	-	1	-	-	1	-
Dajanje podkupnine	1	-	-	1	-	-
Skupaj	1	1	-	1	1	...

Organizirana kriminaliteta

Vrsta kaznivega dejanja	Število kaznivih dejanj	
	2013	2014
Prepovedano prehajanje meje ali ozemlja države	-	1
Ponarejanje denarja	-	24
Nepravilna proizvodnja in promet s prepovedanimi drogami, nedovoljenimi snovmi v športu in predhodnimi sestavinami za izdelavo prepovedanih drog	-	6
Izsiljevanje	-	1
Druga kazniva dejanja	-	1
Skupaj	-	33

Računalniška kriminaliteta

Kazniva dejanja računalniške kriminalitete	Število kaznivih dejanj		Porast/ upad [v %]	Število ovadenih osumljencev		Porast/ upad [v %]
	2013	2014		2013	2014	
Zloraba informacijskega sistema	1	-	-	-	-	-
Kršitev materialnih avtorskih pravic na internetu	1	-	-	2	-	-
Napad na informacijski sistem	8	5	-	4	-	-
Skupaj	10	5	-	6	-	-

Zloraba prepovedanih drog

Kazniva dejanja zlorabe prepovedanih drog	Število kaznivih dejanj		Porast/ upad [v %]	Število ovadenih osumljencev		Porast/ upad [v %]
	2013	2014		2013	2014	
Nepravilna proizvodnja in promet s prepovedanimi drogami, nedovoljenimi snovi v športu in predhodnimi sestavinami za izdelavo prepovedanih drog	97	89	-8,2	93	86	-7,5
Omogočanje uživanja prepovedanih drog ali nedovoljenih snovi v športu	20	17	-	20	18	...
Skupaj	117	106	-9,4	113	104	-8,0

Kazniva dejanja, povezana z orožjem

Kazniva dejanja, povezana z orožjem	Število kaznivih dejanj		Porast/ upad [v %]	Število ovadenih osumljencev		Porast/ upad [v %]
	2013	2014		2013	2014	
Nedovoljena proizvodnja in promet orožja ali eksploziva	4	9	-	3	10	...
Skupaj	4	9	-	3	10	...

Zloraba prostitucije in trgovine z ljudmi

Kazniva dejanja zlorabe prostitucije in trgovine z ljudmi	Število kaznivih dejanj		Porast/ upad [v %]	Število ovadenih osumljencev		Porast/ upad [v %]
	2013	2014		2013	2014	
Zloraba prostitucije	2	-	-	3	-	-
Trgovina z ljudmi	35	-	-	71	-	-
Skupaj	37	-	-	74	-	-

Oblike ogrožanja varnosti

Oblike ogrožanja varnosti	Število kaznivih dejanj		Porast/ upad [v %]	Število ovadenih osumljencev		Porast/ upad [v %]
	2013	2014		2013	2014	
Protipraven odvzem prostosti	2	1	-	2	1	...
Ugrabitev	1	-	-	1	-	-
Grožnje	13	18	-	15	19	...
Izsiljevanje	9	8	-	5	8	...
Povzročitev splošne nevarnosti	12	15	-	11	14	...
Samovoljnost	4	1	-	4	-	-
Skupaj	41	43	4,9	38	42	10,5

Druge oblike kriminalitete

Druga kazniva dejanja sodobnih oblik kriminalitete	Število kaznivih dejanj		Porast/ upad [v %]	Število ovadenih osumljencev		Porast/ upad [v %]
	2013	2014		2013	2014	
Prepovedano prehajanje meje ali ozemlja države	9	2	-	10	5	...
Tihotapstvo	1	-	-	0	-	-

Zasežene prepovedane droge

Vrsta prepovedane droge	Merska enota	Zasežene droge	
		2013	2014
Amfetamin	g	20,4	3,6
	ml	-	-
	tbl	47,0	4,0
Benzodiazepini	g	-	-
	ml	-	-
	tbl	95,0	20,0
Ekstazi	g	-	-
	tbl	-	4,0
Heroin	g	47,3	7,4
	ml	-	-
Kokain	g	0,4	4,8
	ml	-	-
Konoplja – rastlina	g	-	3,2
	kos	215,3	968,0
Konoplja – rastlina [marihuana]	g	6.573,2	7.398,9
Konoplja – smola [hašiš]	g	0,9	4,0
Metadon	g	-	-
	ml	25,0	-
	tbl	-	-
Metamfetamin	g	-	-
	tbl	-	-
Sintetični kanabinoidi	g	-	-
	ml	-	-
	tbl	-	-
Sintetični katinoni	g	-	-
	ml	-	-
	tbl	-	-
Nedovoljene snovi v športu	g	-	0,5
	ml	-	-
	tbl	-	-
Predhodne sestavine – prekurzorji	kg	-	-

Preiskovalna dejanja in drugi ukrepi pri preiskovanju kaznivih dejanj

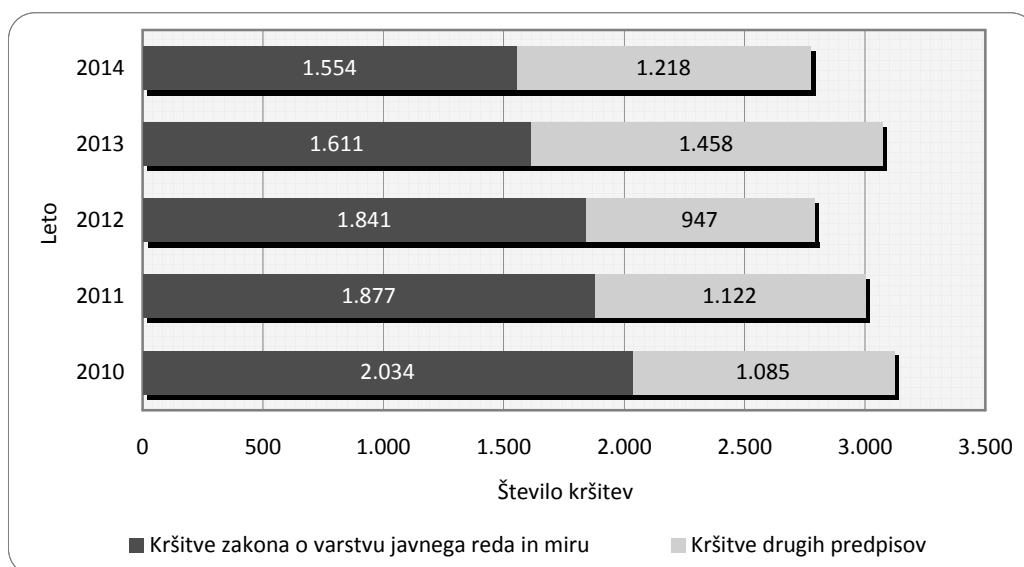
Preiskovalna dejanja in drugi ukrepi pri preiskovanju	2013	2014	Porast/upad [v %]
Število ogledov kraja kaznivega dejanja	729	623	-14,5
Število hišnih preiskav	79	75	-5,1
Število osebnih preiskav	3	3	...
Število zasegov predmetov	821	707	-13,9
Število policijskih zaslišanj	31	51	64,5

VZDRŽEVANJE JAVNEGA REDA IN ZAGOTAVLJANJE SPLOŠNE VARNOSTI LJUDI IN PREMOŽENJA

Kršitve predpisov o javnem redu

Število kršitev predpisov o javnem redu	2010	2011	2012	2013	2014
Število kršitev zakona o varstvu javnega reda in miru	2.034	1.877	1.841	1.611	1.554
Število kršitev drugih predpisov	1.085	1.122	947	1.458	1.218
Skupaj	3.119	2.999	2.788	3.069	2.772

Kršitve predpisov o javnem redu



Kršitve predpisov o javnem redu po enotah

Enota	Število kršitev zakona o varstvu javnega reda in miru		Porast/upad [v %]	Število kršitev drugih predpisov*		Porast/upad [v %]	Skupaj		Porast/upad [v %]
	2013	2014		2013	2014		2013	2014	
PMP Petišovci	2	5	-	412	307	-25,5	414	312	-24,6
PP G. Radgona	212	171	-19,3	92	67	-27,2	304	238	-21,7
PP G. Petrovci	113	116	2,7	36	30	-16,7	149	146	-2,0
PP Lendava	411	372	-9,5	250	254	1,6	661	626	-5,3
PP Ljutomer	148	154	4,1	56	49	-12,5	204	203	-0,5
PP M. Sobota	669	687	2,7	145	175	20,7	814	862	5,9
PP IU MS	5	7	-	382	275	-28	387	282	-27,1
PPP MS	16	7	-	4	9	-	20	16	...
SKP PU	-	-	-	-	3	-	-	3	...
EVSP	35	35	0	81	49	-39,5	116	84	-27,6
Skupaj	1.611	1.554	-3,5	1.458	1.218	-16,5	3.069	2.772	-9,7

* Kršitve zakonodaje s področja cestnega prometa niso vključene.

Struktura kršiteljev predpisov o javnem redu

Struktura	Število kršiteljev	
	2013	2014
Spol		
moški	1.815	1.654
ženski	421	393
neznani*	590	492
Starost		
14 do 17 let	93	61
18 do 24 let	374	373
25 do 34 let	627	538
35 do 44 let	462	459
45 do 54 let	380	332
55 do 64 let	223	211
65 let in več	77	73
neznani*	590	492
Državljanstvo		
slovensko	1.543	1.440
EU	484	460
tretjih držav	209	147
neznano*	590	492
Pravne osebe	9	9

* Zakon o prekrških [ZP-1] ne dovoljuje evidentiranja osebnih podatkov opozorjenih oseb.

Kršitve zakona o varstvu javnega reda in miru

Kršitve	Število kršitev		Porast/upad [v %]
	2013	2014	
Izzivanje ali spodbujanje k pretepu (6/1 ZJRM-1)	480	501	4,4
Udarjanje (6/2 ZJRM-1)	181	137	-24,3
Pretepanje (6/3 ZJRM-1)	38	20	-47,4
Nasilje v družini (6/4 ZJRM-1 v povezavi s 6/1, 6/2 in 6/3 ZJRM-1)	369	302	-18,2
Prepiranje, vpitje ali nedostojno vedenje (7/1 ZJRM-1)	130	148	13,8
Nedostojno vedenje do uradne osebe (7/2 ZJRM-1)	129	119	-7,8
Motenje nočnega miru s hrupom (8/1 ZJRM-1)	51	75	47,1
Povzročanje hrupa z akustičnimi aparati (8/2 ZJRM-1)	23	62	169,6
Vsiljivo ali žaljivo nadlegovanje z beračenjem na javnem kraju (9 ZJRM-1)	7	7	...
Prenočevanje na javnem kraju (10 ZJRM-1)	8	20	...
Vandalizem (16 ZJRM-1)	4	4	...
Neupoštevanje odredbe uradne osebe (22/1 ZJRM-1)	115	109	-5,2
Druge kršitve	76	50	-34,2
Skupaj	1.611	1.554	-3,5

Kraj kršitev zakona o varstvu javnega reda in miru

Kraj	Število kršitev		Porast/upad [v %]
	2013	2014	
Cesta, ulica, trg	396	340	-14,1
Stanovanje	624	636	1,9
Gostinski objekt	217	157	-27,6
Javni shod, prireditev	48	28	-41,7
Drug kraj	326	393	20,6
Skupaj	1.611	1.554	-3,5

Kršitve drugih predpisov o javnem redu

Predpisi	Število kršitev		Porast/upad [v %]
	2013	2014	
Zakon o tujcih	739	583	-21,1
Zakon o proizvodnji in prometu s prepovedanimi drogami	121	123	1,7
Zakon o osebni izkaznici	50	62	24
Zakon o prijavi prebivališča	28	26	-7,1
Zakon o nadzoru državne meje	158	95	-39,9
Zakon o zaščiti živali	102	61	-40,2
Zakon o javnih zbiranjih	85	108	27,1
Zakon o orožju	83	94	13,3
Zakon o omejevanju porabe alkohola	8	9	...
Zakon o osebnem imenu	5	7	...
Zakon o zasebnem varovanju	29	18	...
Drugi predpisi *	50	32	-36
Skupaj	1.458	1.218	-16,5

* Ker je uredba o prepovedi vožnje z vozili v naravnem okolju prenehala veljati 8. 7. 2014, podatki o kršitvah drugih predpisov za 2013 in 2014 niso primerljivi.

Zaseženo in najdeno orožje

Vrsta orožja	Merska enota	Zaseženo orožje*	
		2013	2014
Plinsko orožje	kos	9	6
Hladno orožje	kos	51	59
Lovsko orožje	kos	12	37
Zračno orožje	kos	2	-
Pištola	kos	7	9
Puška	kos	1	3
Drugo orožje	kos	5	3
Del orožja	kos	2	15
Bomba	kos	-	-
Ostro strelivo	kos	1.603	993
Lovsko strelivo	kos	1.395	382
Plinsko strelivo	kos	161	44
Manevrski naboj	kos	72	-
Eksploziv	g	1.200	2.842
Vžigalnik	kos	-	100
Vžigalna vrvica	m	1	-
Minsko-eksplozivno sredstvo	kos	-	-

* Število zaseženih kosov orožja zaradi kaznivega dejanja ali prekrška.

Dogodki, povezani z orožjem

	Število dogodkov	
	2013	2014
Pobude za uvedbo upravnega postopka za odvzem orožja	4	11
Poškodbe z orožjem	1	0

Vir: Letno poročilo akcije Iskalec PU

Kršitve javnega reda in postopki policije po zakonu o prekrških

Postopki	Število kršitev zakona o varstvu javnega reda in miru		Število kršitev zakona o tujcih		Število kršitev zakona o nadzoru državne meje		Število kršitev drugih predpisov o javnem redu*		Skupaj		Porast/upad [v %]
	2013	2014	2013	2014	2013	2014	2013	2014	2013	2014	
Opozorilo	102	151	177	123	151	90	185	155	615	519	-15,6
Plačilni nalog**	957	1.316	533	456	6	4	112	128	1.608	1.904	18,4
Posebni plačilni nalog**	451	-	14	-	-	-	3	-	468	-	-
Odločba v hitrem postopku	35	28	-	-	1	-	223	211	259	239	-7,7
Obdolžilni predlog	66	59	15	4	-	1	38	46	119	110	-7,6
Predlog drugemu prekrškovnemu organu	-	-	-	-	-	-	119	89	119	89	-25,2

* Kršitve zakonodaje s področja cestnega prometa niso vključene.

** S spremembami in dopolnitvami zakona o prekrških [ZP-1H], ki veljajo od 14. 6. 2013, se za prekrške, ki jih pooblaščen uradna oseba ugotovila na podlagi obvestil in dokazov, zbranih neposredno po kršitvi, na kraju, kjer je bil prekršek storjen, ne izdajajo več posebni plačilni nalog, ampak plačilni nalog [drugi odstavek 57. člena ZP-1H], zato podatki za 2013 in 2014 niso primerljivi.

Vložena pravna sredstva v hitrem postopku in predlogi za uklonilni zapor po zakonu o prekrških

Pravno sredstvo in predlog za uklonilni zapor	Število kršitev zakona o varstvu javnega reda in miru		Število kršitev zakona o tujcih		Število kršitev zakona o nadzoru državne meje		Število kršitev drugih predpisov o javnem redu*		Skupaj		Porast/upad [v %]
	2013	2014	2013	2014	2013	2014	2013	2014	2013	2014	
Zahteva za sodno varstvo zaradi izdanega plačilnega naloga**	103	131	2	2	2	1	8	5	115	139	20,9
Zahteva za sodno varstvo zaradi odločbe v hitrem postopku	16	9	-	-	-	-	19	21	35	30	-14,3
Zahteva za sodno varstvo zaradi izdanega posebnega plačilnega naloga***	40	-	-	-	-	-	-	-	40	-	-
Ugovor zaradi izdanega posebnega plačilnega naloga**	30	-	-	-	-	-	-	-	30	-	-
Predlog za uklonilni zapor	17	3	-	-	-	-	45	16	62	19	-69,4

* Kršitve zakonodaje s področja cestnega prometa niso vključene.

** S spremembami in dopolnitvami zakona o prekrških [ZP-1H], ki veljajo od 14. 6. 2013, se tudi za kršitve, v katerih je bil pred tem izdan posebni plačilni nalog, izdaja plačilni nalog in zoper njega lahko kršitelj vloži zahtevo za sodno varstvo, zato podatki za 2013 in 2014 niso primerljivi.

*** S spremembami in dopolnitvami zakona o prekrških [ZP-1H], ki veljajo od 14. 6. 2013, se z ukinitvijo posebnih plačilnih nalogov ukinja tudi to pravno sredstvo, zato podatki za 2013 in 2014 niso primerljivi.

Ukrepi policistov zaradi prekrškov

Vrsta ukrepa	2013	2014
Število pridržanih oseb*		
pridržane do 48 ur [43/2 čl. ZPol]**	54	-
do 12 ur zaradi motenja ali ogrožanja javnega reda [prva alineja 64/1 ZNPPol]***	2	3
do 12 ur zaradi kršitve prepovedi približevanja [druga alineja 64/1 ZNPPol]***	-	1
do 48 ur zaradi izročitve oziroma sprejema osebe od tujih varnostnih organom [četrta alineja 64/1 ZNPPol]***	80	37
pridržane s privedbo [110/2 čl. ZP-1]	7	18
pridržane do streznitve [109/2 čl. ZP-1]	84	82
pridržane zaradi vožnje pod vplivom alkohola ali odklonitve strokovnega pregleda [ZPrCP]	54	20
privedene na sodišče [110/1 čl. ZP-1]	14	25
Število opravljenih preiskav		
hišne	15	18
Število privedb z odredbo		
na sodišče	214	260
drugim upravičencem	18	-
Število drugih ukrepov		
neuspešne hišne preiskave****	5	7
intervencije*****	1.760	1.800
prepoved približevanja določeni osebi, kraju oziroma območju	72	65

* Število oseb, pridržanih zaradi prekrškov, ne glede na delovno področje [javni red, cestni promet idr.].

** Zakon o policiji [ZPol] se je uporabljal do 3. 5. 2013, zato podatki za 2013 in 2014 niso primerljivi.

*** Zakon o nalogah in pooblastilih policije [ZNPPol] se uporablja od 4. 5. 2013, zato podatki za 2013 in 2014 niso primerljivi.

**** Pri neuspešnih hišnih preiskavah predmeti prekrška niso bili najdeni, zato je bil predlog sodišču preklican.

***** Upoštevane so samo intervencije zaradi zaprosil za posredovanje.

Nesreče in drugi dogodki

Vrsta dogodka	2013	2014
Število požarov	62	47
Število poskusov samomora	28	42
Število delovnih nesreč	26	33
Število samomorov	30	21
Število iskanj pogrešanih oseb	20	14
Število utopitev	1	-
Število nesreč v zračnem prostoru	1	-
Število nesreč in izrednih dogodkov v železniškem prometu	-	1
Število primerov onesnaženja in ogrožanja okolja	-	1

* Po določbah zakona o varnosti na smučiščih je upravljavec smučišča dolžan obveščati policijo samo o tistih dogodkih, v katerih so bili udeleženci hudo telesno poškodovani ali so umrli. Vključene so tudi nesreče na smučiščih z lahкими telesnimi poškodbami, o katerih je bila obveščena policija.

Pomoč policije drugim upravičencem [policijska asistenca]

Upravičenci	Število pomoči	
	2013	2014
Zdravstvene ustanove	27	34
Inšpekcijske službe	6	1
Drugi upravičenci	53	3
Skupaj	86	38

Množične kršitve javnega reda

	Število množičnih kršitev	
	2013	2014
Skupaj	1	5

Sodelovanje policije pri varovanju javnih zbiranj

	Število	
	2013	2014
Javni shodi	-	6
Javne prireditve	160	260
Skupaj	160	266

ZAGOTAVLJANJE VARNOSTI CESTNEGA PROMETA

Kršitve, ugotovljene pri nadzoru cestnega prometa po enotah

Enota		Predpisi									Skupaj
		Zakon o pravilih cestnega prometa	Zakon o voznikih	Zakon o motornih vozilih	Zakon o cestah	Zakon o delovnem času in obveznih počitkih mobilnih delavcev ter o zapisovalni opremi v cestnih prevozih	Zakon o javnih cestah	Zakon o prevozu nevarnega blaga	Zakon o prevozih v cestnem prometu	Zakon o obveznih zavarovanjih v prometu	
PMP PE	2013	1.000	8	287	52	91	-	4	-	-	1.442
	2014	658	11	255	68	41	-	2	3	-	1.038
	porast/upad [v %]	-34,2	...	-11,1	30,8	-54,9	-	...	-	-	-28
PP GR	2013	1.807	65	107	28	-	13	-	-	8	2.028
	2014	1.759	37	62	16	-	2	-	-	2	1.878
	porast/upad [v %]	-2,7	-43,1	-42,1	...	-	...	-	-	...	-7,4
PP GP	2013	783	22	92	14	-	-	-	-	4	915
	2014	992	20	91	10	7	-	-	-	2	1.122
	porast/upad [v %]	26,7	...	-1,1	...	-	-	-	-	...	22,6
PP LE	2013	5.067	44	830	43	1	31	-	12	1	6.029
	2014	6.029	33	1.319	118	8	35	4	2	2	7.550
	porast/upad [v %]	19	-25	58,9	174,4	...	12,9	-	25,2
PP LJ	2013	2.284	30	347	48	9	1	-	-	-	2.719
	2014	2.582	15	235	15	14	1	-	-	-	2.862
	porast/upad [v %]	13	...	-32,3	-68,8	-	-	-	5,3
PP MS	2013	4.427	58	110	44	1	-	-	-	6	4.646
	2014	5.551	53	87	32	1	3	-	-	9	5.736
	porast/upad [v %]	25,4	-8,6	-20,9	-27,3	...	-	-	-	...	23,5
PP IU MS	2013	737	38	562	17	-	165	-	2	-	1.521
	2014	697	18	424	35	-	130	-	1	-	1.305
	porast/upad [v %]	-5,4	-52,6	-24,6	105,9	-	-21,2	-	...	-	-14,2
PPP MS	2013	5.364	58	175	936	115	10	4	6	8	6.676
	2014	5.866	49	176	794	165	11	2	2	17	7.082
	porast/upad [v %]	9,4	-15,5	0,6	-15,2	43,5	6,1
EVSP	2013	93	2	8	1	-	-	-	-	-	104
	2014	232	-	32	-	-	1	-	-	-	265
	porast/upad [v %]	149,5	-	...	-	-	-	-	-	-	154,8
Skupaj	2013	21.562	325	2.518	1.183	217	220	8	20	27	26.080
	2014	24.366	236	2.681	1.088	236	183	8	8	32	28.838
	porast/upad [v %]	13	-27,4	6,5	-8	8,8	-16,8	18,5	10,6

Kršitve prometne zakonodaje in postopki policije po zakonu o prekrških

Postopek	Število kršitev		Porast/upad [v %]
	2013	2014	
Opozorilo	3.774	4.547	20,5
Plačilni nalog*	20.572	22.474	9,2
Posebni plačilni nalog*	492	-	-
Izdaja odločbe v hitrem postopku	169	84	-50,3
Obdolžilni predlog	848	986	16,3
Predlog drugemu prekrškovnemu organu	14	21	...

* S spremembami in dopolnitvami zakona o prekrških [ZP-1H], ki veljajo od 14. 6. 2013, se tudi za prekrške, ki jih je pooblaščen uradna oseba ugotovila na podlagi obvestil in dokazov, zbranih neposredno po kršitvi na kraju, kjer je bil prekršek storjen, izdaja plačilni nalog [drugi odstavek 57. člena ZP-1H] in ne več posebni plačilni nalog, zato podatki za 2013 in 2014 niso primerljivi.

Vložena pravna sredstva v hitrem postopku in predlogi za uklonilni zapor po zakonu o prekrških

Pravna sredstva in uklonilni zapor	Število kršitev		Porast/upad [v %]
	2013	2014	
Zahteva za sodno varstvo zaradi izdanega plačilnega naloga	412	443	7,5
Zahteva za sodno varstvo zaradi odločbe v hitrem postopku	34	25	-26,5
Zahteva za sodno varstvo zaradi izdanega posebnega plačilnega naloga*	10	-	-
Ugovor zaradi izdanega posebnega plačilnega naloga*	18	-	-
Predlog za uklonilni zapor	23	22	...

* S spremembami in dopolnitvami zakona o prekrških [ZP-1H], ki veljajo od 14. 6. 2013, se z ukinjavo posebnih plačilnih nalogov ukinja tudi to pravno sredstvo, zato podatki za 2013 in 2014 niso primerljivi.

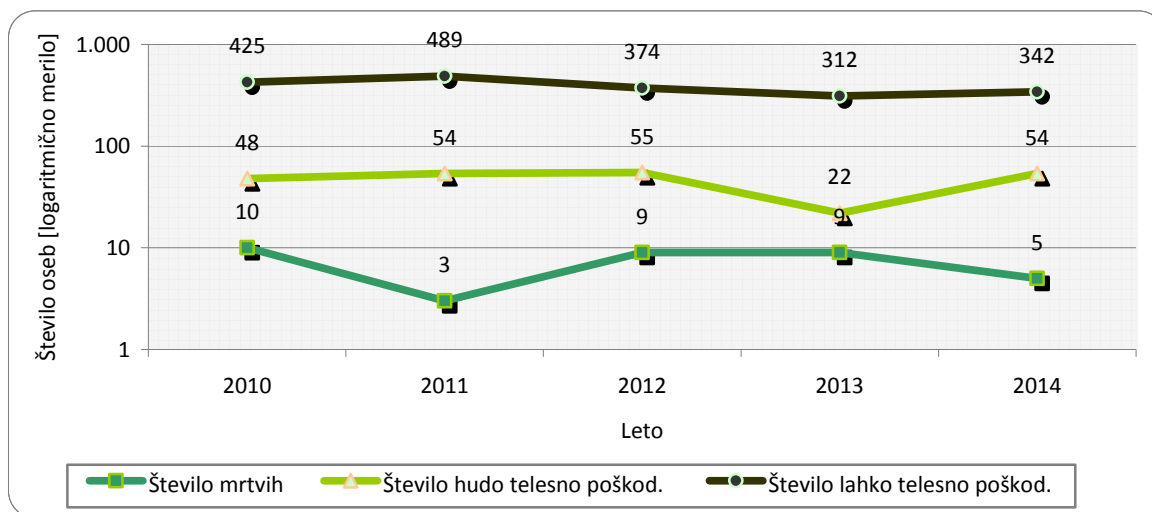
Najpogostejši ukrepi policistov pri nadzoru cestnega prometa

Vrsta ukrepa	2013	2014	Porast/upad [v %]
Število odrejenih alkotestov	27.329	36.642	34,1
pozitiven	1.024	990	-3,3
negativen	26.246	35.602	35,6
odklonjen	49	30	-38,8
Število odrejenih etilometrov	1	-	-
pozitiven	-	-	-
negativen	-	-	-
odklonjen	1	-	-
Število odrejenih strokovnih pregledov zaradi alkohola	63	52	-17,5
pozitiven	37	32	-13,5
negativen	9	14	...
odklonjen	14	5	...
Število odrejenih strokovnih pregledov zaradi prepovedanih drog	21	26	...
pozitiven	11	14	...
negativen	3	5	...
odklonjen	4	5	...
Število pridržanj	55	22	-60,0
po ZPrCP	54	20	-63,0
po ZP-1	1	2	...
Število začasnih odvzemov vozniških dovoljenj	345	322	-6,7
Število zasegov motornih vozil	82	145	76,8
po ZPrCP	78	140	79,5
po ZP-1	4	5	...
po ZKP	-	-	-
Število privedb na oddelke za prekrške na okrajnih sodiščih	8	13	...

Prometne nesreče in posledice

Leto	Prometne nesreče				Posledice		
	število vseh nesreč	število nesreč s smrtnim izidom	število nesreč s telesnimi poškod.	število nesreč z mater. škodo	število mrtvih	število hudo telesno poškod.	število lahko telesno poškod.
2010	987	10	371	606	10	48	425
2011	1.683	3	397	1.283	3	54	489
2012	1.639	9	326	1.304	9	55	374
2013	1.045	8	271	766	9	22	312
2014	909	5	309	595	5	54	342
Porast/upad 2013/2014 [v %]	-13,0	-	14,0	-22,3	-	145,5	9,6

Mrtvi in poškodovani v prometnih nesrečah



Prometne nesreče in posledice na območju policijskih enot

Območje	Leto	Prometne nesreče				Posledice		
		število vseh nesreč	število nesreč s smrtnim izidom	število nesreč s telesnimi poškod.	število nesreč z mater. škodo	število mrtvih	število hudo telesno poškod.	število lahko telesno poškod.
PP Gornja Radgona	2013	186	1	43	142	1	1	53
	2014	165	1	40	124	1	6	45
PP Gornji Petrovci	2013	50	-	13	37	-	1	14
	2014	34	-	15	19	-	5	19
PP Lendava	2013	156	-	53	103	-	4	56
	2014	127	-	39	88	-	8	43
PP Ljutomer	2013	157	2	49	106	2	8	48
	2014	148	-	59	89	-	13	51
PP Murska Sobota	2013	496	5	113	378	6	8	141
	2014	435	4	156	275	4	22	184
Skupaj	2013	1.045	8	271	766	9	22	312
	2014	909	5	309	595	5	54	342

Alkoholizirani povzročitelji prometnih nesreč in povprečna stopnja alkoholiziranosti

Nesreče	Število vseh povzročiteljev		Število alkoholiziranih povzročiteljev		Delež alkoholiziranih povzročiteljev [v %]		Povprečna stopnja alkohola [g/kg]	
	2013	2014	2013	2014	2013	2014	2013	2014
Smrtne	8	6	4	1	50,0	16,7	1,37	2,18
S telesno poškodbo	257	289	49	45	19,1	15,6	1,69	1,68
Z materialno škodo	518	461	57	61	11,0	13,2	1,58	1,64
Skupaj	783	756	110	107	14,0	14,2	1,62	1,66

Posledice prometnih nesreč glede na vrsto ceste

Vrsta ceste	Število mrtvih		Število hudo telesno poškodovanih		Število lahko telesno poškodovanih	
	2013	2014	2013	2014	2013	2014
Avtocesta	2	-	-	1	21	15
Hitra cesta	-	-	-	-	-	-
Glavna cesta	-	-	-	-	-	1
Regionalna cesta	5	4	11	26	142	160
Lokalna cesta	-	1	9	22	101	121
Naselje z uličnim sistemom	1	-	1	1	31	28
Naselje brez uličnega sistema	-	-	1	4	14	16
Turistična cesta	1	-	-	-	3	1
Skupaj	9	5	22	54	312	342

Posledice prometnih nesreč glede na vzrok

Vzrok	Število mrtvih		Število hudo telesno poškodovanih		Število lahko telesno poškodovanih	
	2013	2014	2013	2014	2013	2014
Neprilagojena hitrost	4	2	9	18	90	77
Nepravilna stran/smer	3	2	6	11	73	63
Neupoštevanje prednosti	2	1	4	12	64	90
Nepravilno prehitavanje	-	-	1	4	5	11
Nepravilni premiki z vozilom	-	-	-	4	26	21
Neustrezna varnostna razdalja	-	-	-	-	34	47
Nepravilno ravnanje pešcev	-	-	-	-	-	1

Posledice prometnih nesreč glede na vrsto udeležencev

Udeleženci	Število mrtvih		Število hudo telesno poškodovanih		Število lahko telesno poškodovanih		Število udeležencev brez poškodb		Skupaj	
	2013	2014	2013	2014	2013	2014	2013	2014	2013	2014
Vozniki osebnih avtomobilov	6	4	4	11	132	163	1.034	874	1.176	1.052
Potniki	1	-	4	5	65	72	-	1	70	78
Pešci	1	1	-	3	8	16	-	2	9	22
Vozniki motornih koles	-	-	6	13	19	15	6	9	31	37
Kolesarji	1	-	5	13	64	58	13	11	83	82
Drugi udeleženci	-	-	3	9	24	18	226	199	253	226
Skupaj	9	5	22	54	312	342	1.279	1.096	1.622	1.497

Prometne nesreče s pobegom

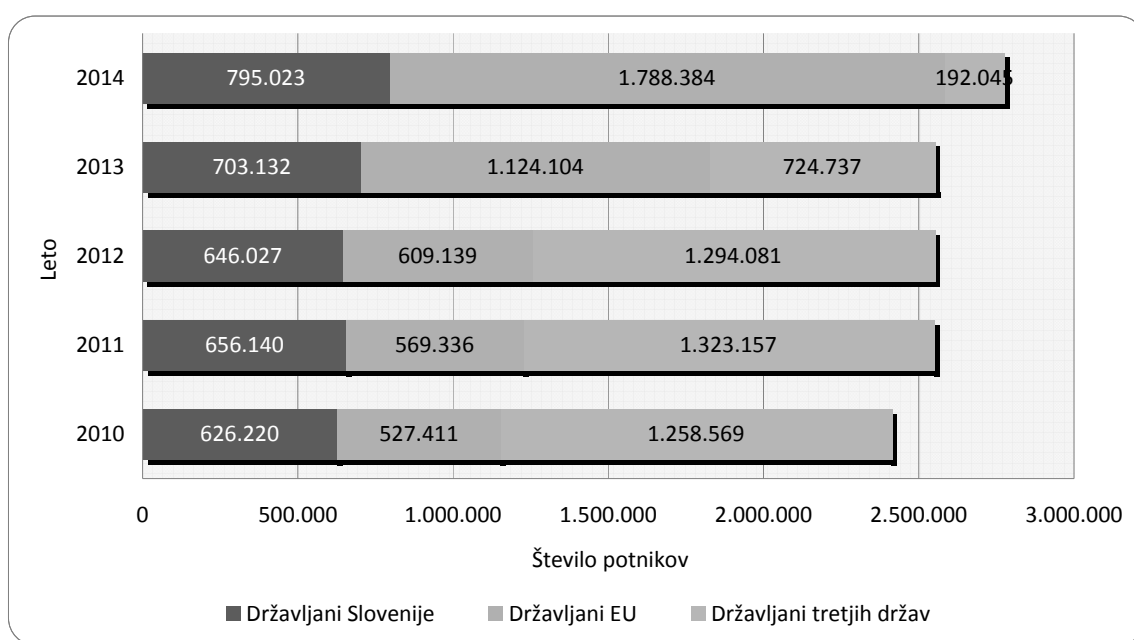
	Število nesreč		Porast/upad [v %]
	2013	2014	
Vse prometne nesreče s pobegom	126	139	10,3
Prometne nesreče z mrtvimi in telesno poškodovanimi	8	13	...
Neraziskane nesreče z mrtvimi in telesno poškodovanimi	7	7	...

NADZOR DRŽAVNE MEJE IN IZVAJANJE PREDPISOV O TUJCIH

Promet potnikov glede na vrsto meje

Vrsta meje	Število potnikov				
	2010	2011	2012	2013	2014
Kopenska	2.412.203	2.548.633	2.549.247	2.551.973	2.775.452
Skupaj	2.412.203	2.548.633	2.549.247	2.551.973	2.775.452

Struktura potnikov čez državno mejo



Kršitve zakona o tujcih in zakona o nadzoru državne meje

Predpisi	Število kršitev		Porast/upad 2013/2014 [v %]
	2013	2014	
Zakon o tujcih	739	583	-21,1
Zakon o nadzoru državne meje	158	95	-39,9
Skupaj	897	678	-24,4

Državljanstvo tujcev, zavrnjenih na mejnih prehodih

Državljanstvo	Število oseb	
	2013	2014
Bosna in Hercegovina	22	16
Srbija	23	14
Ukrajina	6	8
Hrvaška	195	8
Makedonija	2	2
Turčija	-	2
Kosovo	5	1
Belorusija	-	1
Združene države	-	1
Sirska arabska republika	-	1
Druge države	8	-
Skupaj	261	54

Zaseženo orožje in vozila ter poskusi prenosa prepovedanih drog čez državno mejo

Vrsta orožja	Merska enota	2013	2014
Zaseženo orožje – skupaj	kos	7	10
plinsko	kos	-	-
hladno	kos	7	8
lovsko	kos	-	2
zračno	kos	-	-
pištola	kos	-	-
puška	kos	-	-
drugo	kos	-	-
Del orožja	kos	-	-
Bomba	kos	-	-
Zaseženo strelivo*	kos	51	276
Eksploziv	g	-	-
Vžigalnik	kos	-	-
Vžigalna vrvica	m	-	-
Minsko-eksplozivno sredstvo	kos	-	-
Zaseženo vozilo**	število	1	1
Poskus prenosa prepovedanih drog***	število	5	4

* Ostro, lovsko in plinsko strelivo ter manevrski naboji.

** STAI Tabela "LV106 - pregled zaseženih vozil po enotah"

*** STAI Tabela "LM101 - pregled količin zaseženih drog"

Vizumi in dovoljenja, izdana na mejnih prehodih

	2013	2014	Porast/upad [v %]
Število vizumov	-	-	-
Število dovoljenj* za vnos, ali tranzit orožja čez državno mejo	2	-	-

* Podatki so prikazani po datumu izdaje dovoljenja.

Zlorabe dokumentov na mejnih prehodih

Število zlorab dokumentov	2013	2014
Število ponarejenih in prenašenih potnih listov	-	-
Število ponarejenih in prenašenih osebnih izkaznic	-	-
Število ponarejenih in prenašenih vizumov	-	-
Število ponarejenih in prenašenih bivalnih in delovnih dovoljenj	-	-
Število ponarejenih in prenašenih vozniških dovoljenj	-	-
Število ponarejenih in prenašenih žigov mejne kontrole	-	-
Število ponarejenih in prenašenih prometnih dovoljenj	1	-
Število ponarejenih in prenašenih drugih listin	1	2
Število primerov uporabe tujih potnih listin	-	-
Skupaj	2	2

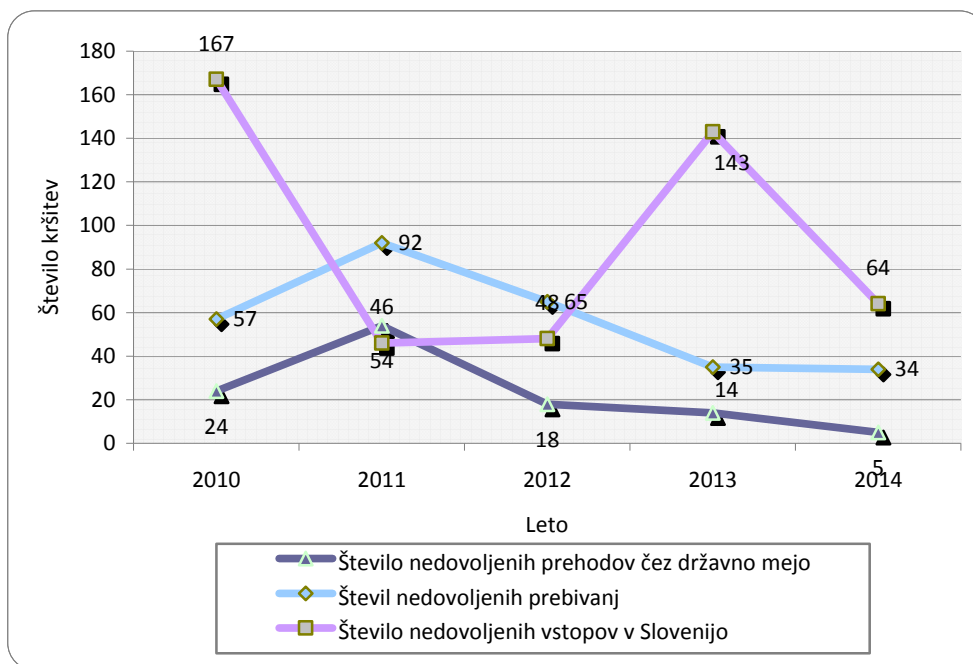
Izvorna država ponarejenih in prenašenih dokumentov ter tujih potnih listin na mejnih prehodih

Država	Število dokumentov	
	2013	2014
Češka republika	-	1
Srbija	-	1
Druge države	2	-
Skupaj	2	2

Državljanstvo oseb, obravnavanih zaradi zlorabe listin na mejnih prehodih

Državljanstvo	Število oseb	
	2013	2014
Češka republika	-	1
Srbija	-	1
Druge države	1	-
Skupaj	1	2

Nedovoljeno prebivanje, nedovoljeni vstopi in nedovoljeni prehodi čez državno mejo



Državljanstvo obravnavanih oseb zaradi nedovoljenega prehoda čez državno mejo

Državljanstvo	Število kršitev	
	2013	2014
Bosna in Hercegovina	-	2
Slovenija	1	2
Makedonija	-	1
Druge države	13	-
Skupaj	14	5

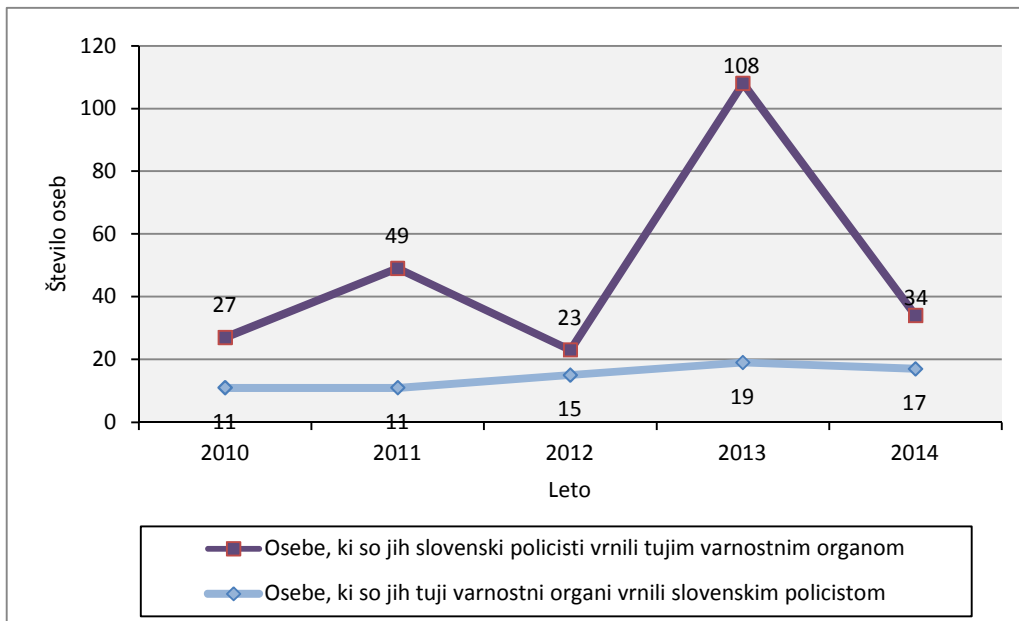
Državljanstvo obravnavanih oseb zaradi nedovoljenega prebivanja

Državljanstvo	Število kršitev	
	2013	2014
Srbija	3	15
Bosna in Hercegovina	6	8
Makedonija	3	6
Albanija	-	2
Ukrajina	3	1
Kosovo	-	1
Brazilija	-	1
Druge države	20	-
Skupaj	35	34

Državljanstvo obravnavanih oseb zaradi nedovoljenega vstopa v Slovenijo na notranji meji

Državljanstvo	Število kršitev	
	2013	2014
Sirska arabska republika	-	23
Albanija	4	7
Egipt	-	5
Moldavija republika	3	3
Kitajska	3	2
Maroko	4	2
Pakistan	20	2
Afganistan	14	2
Srbija	3	2
Ukrajina	4	1
Druge države	88	14
Skupaj	143	63

Vrnjene oziroma sprejete osebe na podlagi mednarodnih sporazumov



Vrnjene oziroma sprejete osebe na podlagi mednarodnih sporazumov, glede na državno mejo

Država	Število oseb, ki so jih tuji varnostni organi vrnili slovenskim policistom		Število oseb, ki so jih slovenski policisti vrnili tujim varnostnim organom	
	2013	2014	2013	2014
Hrvaška	0	0	12	1
Madžarska	19	17	96	32
Letališče	-	0	-	1
Skupaj	19	17	108	34

Državljanstvo oseb, katerim so bile izdane odločbe o prostovoljni vrnitvi

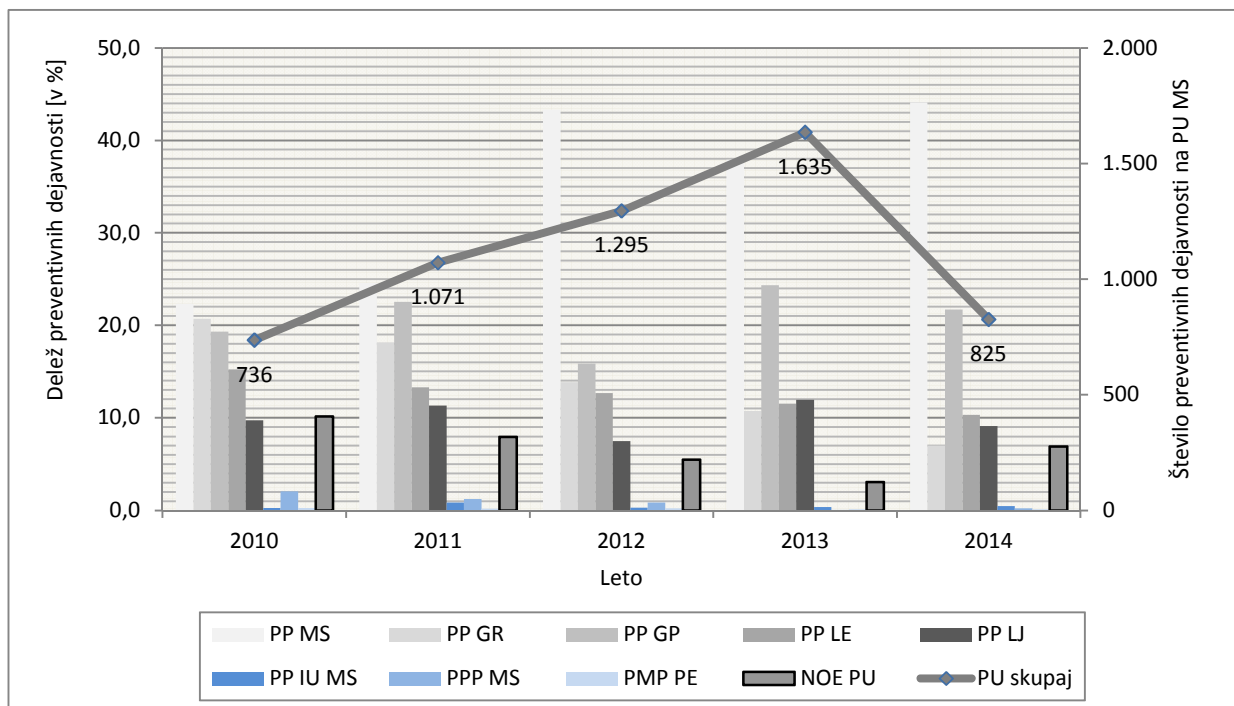
Državljanstvo	Število izdanih odločb o prostovoljni vrnitvi	
	2013	2014
Srbija	-	12
Egipt	1	5
Bosna in Hercegovina	-	5
Pakistan	-	3
Maroko	3	2
Kosovo	3	2
Ukrajina	1	1
Makedonija	-	1
Kolumbija	-	1
Angola	-	1
Druge države	11	2
Skupaj	19	35

Državljanstvo oseb, katerim so bile izdane odločbe o vrnitvi

Državljanstvo	Število izdanih odločb o vrnitvi	
	2013	2014
Paragvaj	-	1
Druge države	8	-
Skupaj	8	1

POLICIJSKO DELO V SKUPNOSTI

Preventivne dejavnosti



Področja preventivnega in policijskega dela v skupnosti po policijskih enotah

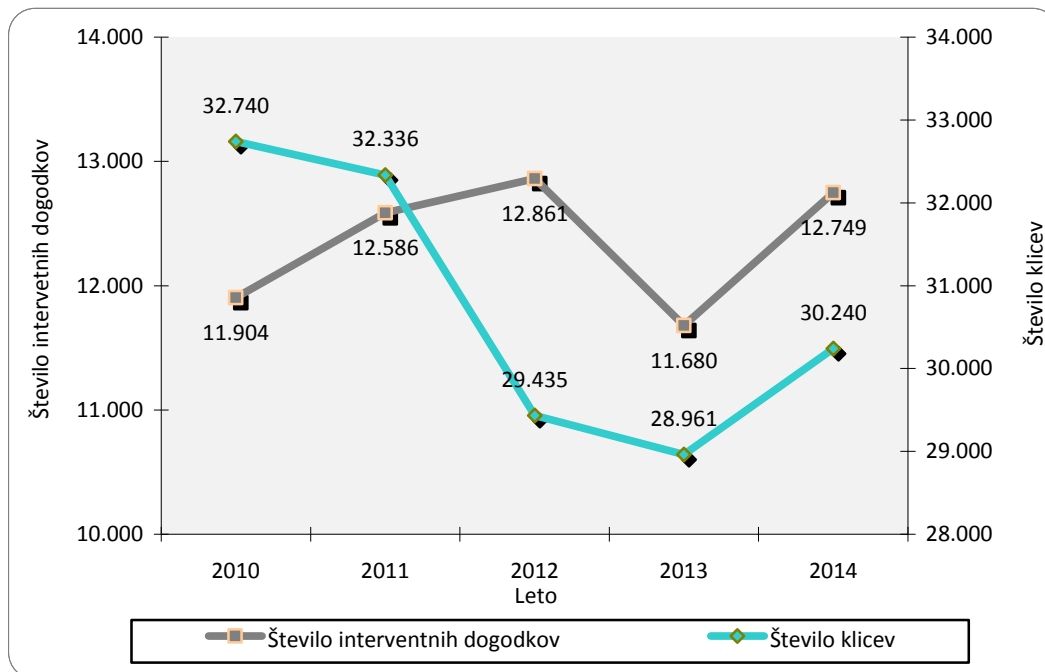
Policijske enote	Kriminaliteta		Javni red in mir		Cestni promet		Državna meja in tužci		Drugo	
	2013	2014	2013	2014	2013	2014	2013	2014	2013	2014
OKC Murska Sobota	3	-	1	1	5	6	-	-	1	-
PMP Petišovci	-	-	-	-	-	-	2	1	-	-
PP Gornja Radgona	42	15	43	17	44	18	4	-	42	8
PP Gornji Petrovci	129	51	123	54	70	28	8	-	68	46
PP Lendava	37	14	48	27	62	34	-	-	41	10
PP Ljutomer	74	12	23	13	79	37	-	-	19	13
PP Murska Sobota	92	110	226	98	116	79	14	3	172	74
PP IU Murska Sobota	3	-	-	-	-	3	1	-	2	1
PPP Murska Sobota	-	-	-	-	1	2	-	-	3	-
PU Murska Sobota	-	-	-	-	-	1	-	-	-	-
SUP	-	-	5	5	10	13	-	-	1	3
SKP	19	24	2	1	-	-	-	-	-	1
EVSP Petanjci	-	-	-	-	-	-	-	-	-	2
Skupaj	399	226	471	216	387	221	29	4	349	158

Preventivno in policijsko delo v skupnosti po subjektih

Subjekti	Število dejavnosti	
	2013	2014
Fizična oseba	480	207
Osnovna šola	350	229
Druga društva	167	83
Lokalna skupnost	198	49
Romska skupnost	57	35
Gostinski lokal	73	12
Mediji(radio,tv,časopis,revije,internet)	37	39
Vzgojno varstveni zavod	36	27
Trgovine	54	7
Privatna podjetja	19	31
Denarne ustanove	24	19
Turistična podjetja	16	14
Center za socialno delo	21	8
Svet za preventivo in vzgojo v cp	17	9
Samostojni podjetniki	10	15
Državna podjetja	12	9
Državni organ	12	5
Srednja šola	11	5
Dom za starejše občane	13	3
Društvo upokojencev	5	7
Cerkev	4	5
Zdravstveni zavodi	5	3
Zasebna varnostna agencija	3	2
Kulturne ustanove	4	1
Pravosodni organi	3	-
Lokalne akcijske skupine	3	-
Tuji varnostni organi	1	1
Skupaj	1.635	825

OPERATIVNO-KOMUNIKACIJSKA DEJAVNOST

Klici na interventno številko 113 in interventni dogodki



Vir: Evidence OKC - DDOKC

Klici na interventno številko 113 in interventni dogodki po policijskih enotah

Enota	Število klicev		Število interventnih dogodkov	
	2013	2014	2013	2014
Skupaj	28.961	30.240	11.680	12.749

Vir: Evidence OKC - DDOKC

Povprečni reakcijski časi po policijskih enotah

Enota	Vsi interventni dogodki [mm:ss]		Nujni interventni dogodki [mm:ss]	
	2013	2014	2013	2014
PU	20:40	21:51	10:50	11:19

Vir: Evidence OKC - DDOKC

Razpisani ukrepi

Število razpisanih ukrepov	2013	2014
Število razpisanih iskanj na predlog sodišča zaradi neplačane globe [nad 300 EUR] za privedbo na prestajanje uklonilnega zapora	11	12
Število razpisanih iskanj na predlog sodišča zaradi izmikanja postopku [trajne odredbe in tiralice]	11	9
Število razpisanih iskanj na predlog sodišča zaradi neznanega naslova bivanja in neuspešnega vročanja sodne pošte	15	26
Število razpisanih iskanj zaradi pobega iz zapora	-	-
Število razpisanih iskanj zaradi pobega gojencev iz PD Radeče	-	1
Število iskanj, ki jih razpiše policija zaradi kaznivega dejanja	16	9
Število razpisanih iskanj zaradi pobega gojencev iz vzgojnih zavodov	24	3
Število razpisanih otrok in mladoletnikov	3	1
Število razpisanih pogrešanih odraslih oseb	20	16
Število hišnih priporov	-	4
Število hišnih zaporov	2	5
Število razpisanih ukrepov prikrite in namenske kontrole	-	4
Število razpisanih ukrepov Zavrnitev vstopa v RS	5	2

FORENZIČNA IN KRIMINALISTIČNOTEHNIČNA DEJAVNOST

Zaprosila za preiskave na oddelkih za kriminalistično tehniko

Predmet preiskav	Število zadev		Porast/upad [v %]
	2013	2014	
Sledi obuval	46	62	34,8
Sledi papilarnih črt	50	52	4
Prepovedane droge	139	155	11,5
Požari, eksplozije	3	10	...
Barve, laki	5	2	...
Sumljivi dokumenti	34	19	-44,1
Rokopis	1	-	-
Orožje	23	31	34,8
Sled orodja	12	11	...
Žarnice	-	1	...
Steklo	1	2	...
Ključavnice	2	5	...
Smodniški plini	1	1	...
DNK	110	84	-23,6
Vlakna in lasje	8	8	...
Past	2	2	...
Ekologija	3	1	...
Lomna površina	-	1	-
Rekonstrukcija	-	-	-
Število identificiranih sledi	71	28	-60,6

Druga strokovna opravila pri preiskovanju kaznivih dejanj

Število drugih strokovnih opravil	2013	2014	Porast/upad [v %]
Število poligrafskih preiskav	6	1	...
Število fotorobotov	-	-	-
Število zapisnikov o zavarovanju elektronskih naprav in preiskavah elektronskih naprav	4	19	-
Število prepoznav oseb na fotografijah	16	38	...

Kriminalističnotehnična opravila

Število posameznih kriminalističnotehničnih opravil	2013	2014	Porast/upad [v %]
Število ogledov krajev kaznivih dejanj in drugih dogodkov	886	796	-10,2
Število ogledov krajev kaznivih dejanj in drugih dogodkov, pri katerih so sodelovali kriminalistični tehniki	229	201	-12,2
število ogledov krajev kaznivih dejanj, ki so jih obravnavale enote kriminalistične policije	57	40	-29,8
število ogledov krajev drugih dogodkov, ki so jih obravnavale enote kriminalistične policije	10	17	...
število ogledov krajev kaznivih dejanj in drugih dogodkov, ki so jih obravnavale policijske postaje	162	144	-11,1
Število oseb, ki so jih fotografirali	211	133	-37
Število oseb, ki so jim bili odvzeti prstni odtisi	230	128	-44,3
Število odvzetih brisov ustne sluznice	188	119	-36,7

NADZORNA DEJAVNOST

Nadzori nad delom delavcev

NOE PU in PP	Število nadzorov nad delom delavcev
PMP Petišovci	1
Skupaj	1

Vir: Aplikacija Lotus Notes - "Spremljanje nadzorov"

Splošni, strokovni in ponovni nadzori

PU	Število splošnih nadzorov nad delom PP	Število strokovnih nadzorov nad delom PP in NOE PU	Število ponovnih nadzorov nad delom PP In NOE PU
Skupaj	1	47	2

Vir: Aplikacija Lotus Notes - "Spremljanje nadzorov"

Strokovni in ponovni nadzori nad delom policijskih enot po delovnih področjih

Delovno področje	Število nadzorov nad delom PP		Število nadzorov nad delom NOE PU		Skupaj
	strokovni	ponovni	strokovni	ponovni	
Odkrivanje in preiskovanje kriminalitete	7	-	-	-	7
Vzdrževanje javnega reda, zagotavljanje splošne varnosti ljudi in premoženja	7	-	-	-	7
Zagotavljanje varnosti cestnega prometa	-	1	-	-	1
Varovanje državne meje in izvajanje predpisov o tujcih	4	-	-	-	4
Varovanje oseb in objektov	-	-	-	-	-
Preventivna dejavnost	-	-	-	-	-
Operativno obveščanje in poročanje	-	-	-	-	-
Kriminalistična tehnika	-	1	-	-	1
Pooblastila	5	-	-	-	5
Upravno poslovanje	-	-	5	-	5
Informacijsko telekomunikacijski sistem policije	-	-	-	-	-
Analitska dejavnost	-	-	-	-	-
Organizacijske zadeve	-	-	-	-	-
Kadrovske zadeve	1	-	-	-	1
Izobraževanje, izpopolnjevanje in usposabljanje	-	-	-	-	-
Finančno-materialno poslovanje	8	-	1	-	9
Mednarodno sodelovanje	-	-	-	-	-
Informiranje in obveščanje javnosti	-	-	-	-	-
Pritožbe, notranje preiskave in pomoč policistom	-	-	-	-	-
Priprave na izredna stanja in vojno	-	-	-	-	-
Nadzori in strokovna pomoč	7	-	-	-	7
Prekrškovni postopki	2	-	-	-	2
Skupaj	41	2	6	-	49

Vir: Aplikacija Lotus Notes - "Spremljanje nadzorov"

SPREMLJANJE IZVAJANJA POLICIJSKIH POOBLASTIL IN OGROŽANJA POLICISTOV

Osebe, katerih identiteto je ugotavljala policija

Zakonska podlaga	Število oseb		Porast/upad [v %]
	2013	2014	
Zakon o policiji/ Zakon o nalogah in pooblastilih policije*	6.509	5.631	-13,5

Do 3. 5. 2014 so policisti ugotavljali identiteto na podlagi 35. člena zakona o policiji, od 4. 5. 2014 pa jo ugotavljajo na podlagi 40. člena zakona o nalogah in pooblastilih policije.

Izravnalni ukrepi

	2013	2014	Porast/upad [v %]
Število oseb	335	681	103,3
Število postopkov, v katerih so bili izvedeni izravnalni ukrepi	296	556	87,8

Osebe, privedene na sodišče zaradi postopka o kaznivem dejanju ali prekršku

	Število oseb		Porast/upad [v %]
	2013	2014	
Osumljenci kaznivih dejanj	3	4	...
Storilci prekrškov	22	38	72,7
Skupaj	25	42	68

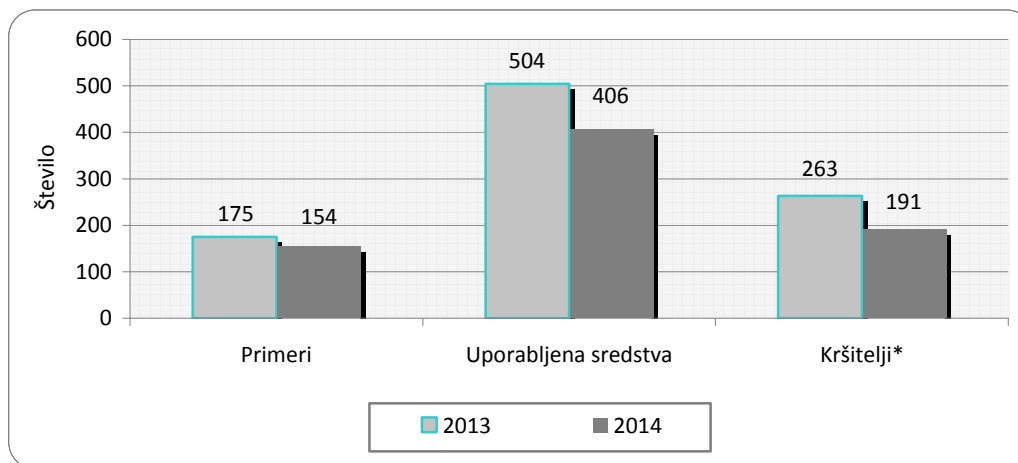
Pridržane in zadržane osebe

Čas pridržanja ali zadržanja in zakonska podlaga	Število oseb		Porast/upad [v %]
	2013	2014	
do 24 ur [43/1 ZPol]*	-	-	-
do 48 ur [43/2 ZPol]*	54	-	-
do 12 ur zaradi motenja ali ogrožanja javnega reda [prva alineja 64/1 ZNPPol]**	2	3	...
do 12 ur zaradi kršitve prepovedi približevanja [druga alineja 64/1 ZNPPol]**	-	1	-
do 12 ur zaradi kršitve prepovedi udeležbe na športnih prireditvah [tretja alineja 64/1 ZNPPol]**	-	-	-
do 48 ur zaradi izročitve oziroma sprejema osebe od tujih varnostnih organov [četrti alineja 64/1 ZNPPol]**	80	37	-53,8
do 12 ur [109/2 ZP-1]	84	82	-2,4
do 12 ur [110/2 ZP-1]	7	18	...
od 6 do 12 ur [24. čl. ZPrCP]	54	20	-63
do 48 ur [32.čl. ZNDM]	4	-	-
do 6 ur [157/2 čl. ZKP]	170	139	-18,2
do 48 ur [157/2 čl. ZKP]	86	70	-18,6
Skupaj	541	370	-31,6

* ZPol se je uporabljal do 3. 5. 2014, zato podatki za 2013 in 2014 niso primerljivi.

** ZNPPol se uporablja od 4. 5. 2014.

Uporaba prisilnih sredstev



* Osebe, zoper katere so bila uporabljena prisilna sredstva.

Uporaba prisilnih sredstev in opozorilnega strela

Vrsta prisilnega sredstva	2013	2014
Sredstva za vklepanje in vezanje	177	165
Telesna sila	255	212
Plinski razpršilec	48	10
Palica	20	-
Službeni pes	-	16
Sred. za prisilno ustavljanje prevoznih sredstev	4	3
Konjenica	-	-
Posebna motorna vozila	-	-
Vodni curek	-	-
Plinska sredstva in druga z zakonom določena sredstva za pasivizacijo	-	-
Strelno orožje	-	-
Opozorilni strel	-	-
Skupaj	504	406

Uporaba posameznih vrst prisilnih sredstev in opozorilnega strela po enotah*

	SV	TS	PR	PAL	SP	PUV	KON	PMV	VC	PS	SO	OS	Skupaj
PP G. Radgona	31	35	1	-	-	3	-	-	-	-	-	-	70
PP G. Petrovci	5	4	-	-	-	-	-	-	-	-	-	-	9
PP Lendava	39	57	-	-	-	-	-	-	-	-	-	-	96
PP Ljutomer	18	15	1	-	-	-	-	-	-	-	-	-	34
PP M. Sobota	31	76	2	-	-	-	-	-	-	-	-	-	109
PP IU MS	21	3	-	-	-	-	-	-	-	-	-	-	24
PPP M. Sobota	2	2	-	-	-	-	-	-	-	-	-	-	4
SUP PU MS	1	1	-	-	-	-	-	-	-	-	-	-	2
SKP PU MS	9	9	-	-	-	-	-	-	-	-	-	-	18
EVSP	8	10	6	-	16	-	-	-	-	-	-	-	40
Skupaj	165	212	10	-	16	3	-	-	-	-	-	-	406

* SV – sredstva za vklepanje in vezanje, TS – telesna sila, PR – plinski razpršilec, PAL – palica, SP – službeni pes, PUV – prisilno ustavljanje prevoznih sredstev, KON – konjenica, PMV – posebna motorna vozila, VC – vodni curek, PS – plinska sredstva in druga z zakonom določena sredstva za pasivizacijo, SO – strelno orožje, OS – opozorilni strel.

Posledice uporabe prisilnih sredstev pri policistih in kršiteljih

	Število policistov		Število kršiteljev*	
	2013	2014	2013	2014
Vidni zunanji znaki**	3	1	90	39
Lahka telesna poškodba	9	4	9	2
Huda telesna poškodba	-	-	-	-
Posebno huda telesna poškodba	-	-	-	-
Smrt	-	-	-	-
Skupaj	12	5	99	41

* Osebe, zoper katere so policisti uporabili prisilna sredstva.

** Praska, odrgnina ali druga manjša površinska poškodba.

Grožnje policistom

Stopnja ogroženosti	Število groženj	
	2013	2014
Nizka	9	-
Srednja	-	-
Visoka	-	-
Skupaj	9	-

Napadi na policiste

	2013	2014	Porast/upad [v %]
Število kaznivih dejanj [299., 300., 301. in 302. čl. KZ-1]	22	16	...
Število napadenih policistov	35	26	-25,7

REŠEVANJE PRITOŽB

Pritožbe zoper delo policistov*

	2013	2014	Porast/upad [v %]
Število vloženih pritožb	21	21	...
Število nerešenih pritožb iz prejšnjih let	7	3	...
Število rešenih pritožb	17	23	...

* Zaradi spremenjene metodologije zajemanja in prikazovanja podatkov podatki o pritožbah za 2013 in 2014 niso primerljivi.

Rešene pritožbe glede na način reševanja*

	Število pritožb	
	2013	2014
Pomiritveni postopki	14	11
uspešno zaključeni [150/5 ZNPPol]	4	8
ravnaje policistov, neskladno s predpisi	-	-
Senati	5	3
neuspešno zaključeni pomiritveni postopki [148/3 ZNPPol]	4	1
neposredna obravnava pred senatom [148/4 ZNPPol]	1	2
utemeljene pritožbe, obravnavane pred senatom	-	-
Zaključek brez obravnave	2	9
Skupaj rešenih pritožb	17	23

* Zaradi spremenjene metodologije zajemanja in prikazovanja podatkov podatki o pritožbah za 2013 in 2014 niso primerljivi.

Rešene pritožbe po pritožbenih razlogih*

	Neukrepanje		Uporaba pooblastil		Uporaba prisilnih sredstev		Komunikacija		Skupaj	
	2013	2014	2013	2014	2013	2014	2013	2014	2013	2014
Pomiritveni postopki	-	1	14	11	-	-	-	3	14	15
uspešno zaključeni [150/5 ZNPPol]	-	1	4	7	-	-	-	2	4	10
ravnaje policista, neskladno s predpisi	-	-			-	-	-			
Senati	-	-	5	6	-	-	-	2	5	8
neuspešno zaključeni pomiritveni postopki [148/3 ZNPPol]	-	-	4	1	-	-	-	-	4	1
neposredna obravnava pred senatom [148/4 ZNPPol]	-	-	1	5	-	-	-	2	1	7
utemeljene pritožbe, obravnavane pred senatom	-	-	-	-	-	-	-	-	-	-
Zaključek brez obravnave	-	-	2	8	-	-	-	6	2	14
Skupaj	-	1	17	25	-	-	-	11	17	37

* Ker lahko posamezna pritožba vsebuje več pritožbenih razlogov, je število pritožbenih razlogov praviloma večje od števila rešenih pritožb. Zaradi spremenjene metodologije zajemanja in prikazovanja podatkov podatki o pritožbah za 2013 in 2014 niso primerljivi.

*Posledice pritožbenih postopkov**

	2013	2014
Opozorilo in pogovor	-	-
Poročilo, poslano Vrhovnemu državnemu tožilstvu, na podlagi tretjega odstavka 147. člena Zakona o kazenskem postopku	-	-
Skupaj	-	-

* Zaradi spremenjene metodologije zajemanja in prikazovanja podatkov podatki o pritožbah za 2013 in 2014 niso primerljivi.

NOTRANJE PREISKAVE

Prijavljena in odkrita kazniva dejanja uradnih oseb policije, odstopljena v obravnavo posebnemu oddelku specializiranega državnega tožilstva, in osumljene uradne osebe po enotah

Enota	Število prijavljenih in odkritih kaznivih dejanj		Število osumljenih uradnih oseb	
	2013	2014	2013	2014
PP G. Radgona	1	-	-	-
PP Lendava	1	-	1	-
PP M. Sobota	2	6	2	5
SKP PU	5	1	4	-
SD PU	4	2	5	2
Skupaj	13	9	12	7

KADROVSKE IN ORGANIZACIJSKE ZADEVE*Sistemizirana in zasedena delovna mesta po enotah*

Enota	Število sistemiziranih delovnih mest				Število zasedenih delovnih mest			
	Uniformirani policisti	neuniformirani policisti	delavci brez statusa policista	skupaj	uniformirani policisti	neuniformirani policisti	delavci brez statusa policista	skupaj
Vodstvo	2	-	1	3	2	-	1	3
PU SD	-	5	4	9	-	5	4	9
PU SUP	26	-	4	30	22	-	3	25
PU SKP	-	40	4	44	-	33	3	36
PU OKC	5	16	2	23	2	15	3	20
PU SOP	-	7	40	47	-	5	35	40
Skupaj PU	33	68	55	156	26	58	49	133
PP G. Radgona	36	-	6	42	32	-	5	37
PP G. Petrovci	21	-	3	24	17	-	3	20
PP Lendava	116	-	7	123	96	-	7	103
PP Ljutomer	62	-	6	68	51	-	6	57
PP M. Sobota	62	-	13	75	52	-	12	64
PP IU M. Sobota	47	-	3	50	46	-	3	49
PPP M. Sobota	27	-	6	33	25	-	6	31
PMP Petišovci	74	-	2	76	51	-	2	53
Skupaj PE	445	-	46	491	370	-	44	414
Skupaj	478	68	101	647	396	58	93	547

Vir: MFERAC

FINANČNO-MATERIALNE ZADEVE

Prevozna sredstva glede na lastništvo

	Št. vozil	
	2013	2014
Lastna vozila	124	134
Vozila v finančnem najemu	12	2
Vozila v operativnem najemu	-	-
Skupaj	136	136

Vir: PU MS SOP, 17.2.2015

Prevozna sredstva glede na vrsto vozil

Vrsta vozil	Št. vozil	
	2013	2014
Osebna civilna vozila	56	61
Osebna patroljna vozila	40	38
Intervencijska vozila	7	6
Kombinirana vozila	11	12
Terenska vozila	10	8
Motorna kolesa	7	7
Tovorna in dostavna vozila	3	3
Druga vozila	2	1
Skupaj	136	136

Vir: PU MS SOP, 17.2.2015

Povprečna starost prevoznih sredstev

Povprečna starost	2013 [v letih]	2014 [v letih]
Vseh prevoznih sredstev	6,9	6,0
intervencijskih vozil	4	4,4
motornih koles	7,2	8
osebni civilni vozil	7,3	5,2
osebni patroljni vozil	6,3	4,2
terenskih vozil	7,4	8
dostavnih in tovornih vozil	9,2	6,1

Vir: : PU MS SOP, 17.2.2015

ODNOSI Z JAVNOSTMI*Delo na področju odnosov z javnostmi*

	2013	2014	Porast/upad [v %]
Število novinarskih konferenc, izjav za javnost in foto terminov	9	4	-55,5
Število sporočil, obvestil in informacij za javnost	162	183	13,0
Število sporočil, obvestil in informacij za javnost OKC PU	365	365	-
Število pisnih in ustnih odgovorov na vprašanja novinarjev*	177	338	91,0
Število pisnih in ustnih odgovorov na vprašanja državljanov	42	49	16,7
Število odzivov na prispevke v medijih	-	1	-
Število objav na intranetu (lastne objave)**	110	269	144,5
Število (na)govorov		6	-
Število udeležb v preventivno-promocijskih dogodkih (sejmi, humanitarne zadeve ipd.)		8	-
Število dogodkov s protokolarnimi aktivnostmi		3	-

Vir: Vodstvo PU – lastne evidence

* V letu 2013 brez ustnih odgovorov novinarjem

** Meseca avgusta 2013 je bila posodobljena intranetna stran PU