



REPUBLIKA SLOVENIJA  
**MINISTRSTVO ZA NOTRANJE ZADEVE**

POLICIJA

Policijska uprava Murska Sobota

Služba za operativno podporo

Ulica arhitekta Novaka 5, 9001 Murska Sobota

T: 02 522 42 00

F: 02 522 43 63

E: [pums@policija.si](mailto:pums@policija.si)

[www.policija.si](http://www.policija.si)

Številka: 0101-2/2013/23 (3G5-02)

Datum: 20. 2. 2013

**Zadeva: Poročilo o delu Policijske uprave Murska Sobota za leto 2012 – objava na INTERNETU**

## Vsebina

<b>1</b>	<b>Značilnosti dela Policijske uprave Murska Sobota v letu 2012.....</b>	<b>3</b>
<b>2</b>	<b>Delo na posameznih delovnih področjih .....</b>	<b>5</b>
<b>2.1</b>	<b>Temeljne dejavnosti .....</b>	<b>5</b>
2.1.1	Preprečevanje, odkrivanje in preiskovanje kriminalitete .....	5
2.1.2	Vzdrževanje javnega reda in zagotavljanje splošne varnosti ljudi in premoženja.....	7
2.1.3	Zagotavljanje varnosti cestnega prometa .....	8
2.1.4	Nadzor državne meje in izvajanje predpisov o tujcih .....	9
2.1.5	Varovanje določenih oseb in objektov.....	10
<b>2.2</b>	<b>Druge dejavnosti .....</b>	<b>10</b>
2.2.1	V skupnost usmerjeno policijsko delo .....	10
2.2.2	Operativno-komunikacijska dejavnost.....	11
2.2.3	Forenzična in kriminalističnotehnična dejavnost.....	11
2.2.4	Analitska dejavnost .....	11
2.2.5	Nadzorna dejavnost .....	12
2.2.6	Spremljanje izvajanja policijskih pooblastil in ogrožanja policistov.....	12
2.2.7	Reševanje pritožb.....	12
2.2.8	Notranje preiskave .....	13
2.2.9	Informacijska in telekomunikacijska dejavnost.....	13
2.2.10	Kadrovske in organizacijske zadeve .....	13
2.2.11	Izobraževanje, izpopolnjevanje in usposabljanje .....	14
2.2.12	Finančno-materialne zadeve .....	14
2.2.13	Mednarodno sodelovanje .....	15
2.2.14	Odnosi z javnostmi .....	15
2.2.15	Dejavnost specializiranih policijskih enot .....	16
<b>Priloga 1:</b>	<b>Statistični podatki .....</b>	<b><u>17</u></b>

## 1 Značilnosti dela Policijske uprave Murska Sobota v letu 2012

Delo Policijske uprave Murska Sobota [v nadaljevanju: PU] je temeljilo na strokovnem, kvalitetnem in pravočasnem izvajanju nalog za doseg ciljev, načrtovanih v letnem načrtu dela, racionalizaciji dela ter izvrševanju varčevalnih ukrepov pri uporabi finančnih sredstev. PU ocenjuje varnostne razmere kot stabilne.

PU je bila uspešna pri preprečevanju in preiskovanju kriminalitete. Sprememba kazenske zakonodaje in način evidentiranja bagatelne kriminalitete sta parametra, ki sta med drugim tudi vplivala na delo policije in statistične kazalnike<sup>1</sup>. Policisti so z lastno dejavnostjo odkrili več kaznivih dejanj, skupna preiskanost pa je na enako visokem nivoju kot leto poprej. Prisotnost in tranzit tujcev, kakor tudi drugih oseb z območja Republike Slovenije je v povečevanju. Enako velja za število potencialnih in identificiranih storilcev oziroma osumljencev kaznivih dejanj z navedene populacije. Na področju splošne kriminalitete so izstopajoča kazniva dejanja zoper premoženje, predvsem kazniva dejanja tatvine in velike tatvine. V porastu so kazniva dejanja s poglavja zoper življenje in telo ter s poglavja zoper zakonsko zvezo, družino in otroke. Obseg gospodarske kriminalitete je v upadu, kakor tudi njen delež celotne kriminalitete, ki pa je še vedno visok v primerjavi s prejšnjimi leti. Na področju organizirane kriminalitete so izstopajoča kazniva dejanja povezana s prepovedano drogo. Ocenjena škoda, ki je nastala s storitvijo kaznivih dejanj je v porastu za 43,5 % in sicer 13.2 (9.2) milijona evrov, od tega storjena z gospodarskimi kaznivimi dejanji za 11.6 milijonov evrov. Sodelovanje z notranjimi, kot zunanji partnerji je potekalo strokovno in na visokem nivoju. S slednjimi nam je prav tako uspelo izpeljati projekt »varne sobe«, ki deluje pod okriljem Centra za socialno delo Murska Sobota. Delovni skupini za načrtno preiskovanje kaznivih dejanj povezanih s čezmejno kriminaliteto in s preprodajo prepovedanih drog in za področje kriminalistično obveščevalne dejavnosti sta bile učinkoviti in uspešni. Delo kriminalistične policije so zaznamovali tudi dogodki povezani z demonstracijami.

Varnostne razmere na področju javnega reda in zagotavljanja splošne varnosti ljudi in premoženja so bile ugodne, saj smo obravnavali primerljivo število kršitev zakona o javnem redu in miru kot leta 2011. Manj ugodno je stanje pri obravnavi nasilja v družini, kjer smo izrekli za 30,4 % več ukrepov prepovedi približevanja določenemu kraju oz. osebi, kar kaže na večjo učinkovitost in uspešnost dela ne tem področju. Posebno pozornost smo namenjali zagotavljanju varnosti na javnih prireditvah, kjer smo uspešno varovali nogometne tekme 1. slovenske nogometne lige in kvalifikacijske tekme Lige Evropa. Posebno skrb pa smo namenili protestnim shodom, katerih varovanje smo opravili brez uporabe množičnih prisilnih sredstev, čeprav je prišlo do provokacij skupine protestnikov. Veliko pozornosti smo namenili pravočasni zaznavi varnostnih pojavov z elementi nestrpnosti, vandalizma in nasilja. Policisti so veliko energije vložili v učinkovito delo na območjih z Romsko populacijo. Aktivno smo sodelovali v regijski koordinaciji inšpekcij za Pomurje. Prav tako smo sodelovali z lokalnimi skupnostnimi, zasebno-varnostnimi subjekti, občinskimi redarstvi, centri za socialno delo, vzgojno-izobraževalnimi institucijami, društvi in institucijami, za zagotavljanje varnosti ter s sodišči za prekrške. PU je za krepitev sodelovanja z lokalnimi skupnostmi in njihovimi institucijami pri reševanju varnostne problematike izvajala naloge iz projekta »Nazaj k ljudem«, ki se je že kot pretekla leta pokazal kot učinkovit pristop pri povezovanju z lokalno skupnostjo in skupnem zagotavljanju ugodnih varnostnih razmer.

V letu 2012 so se na PU izvajale tudi naloge po projektu »Odgovornejša PP«, katerega cilj je bil večja samostojnost PE pri odrejanju nalog in hkrati dvig njihove odgovornosti za varnostne razmere. Ocenjujemo, da so PE z izvedbo nalog iz projekta dosegle večje samostojnost pri odrejanju in načrtovanju nalog za obvladovanje varnostnih problemov na svojem območju ali področju dela. Prevzemanje odgovornosti in pravočasno odzivanje na nastale varnostne probleme, pa so eden izmed ključev za obvladovanje varnostne problematike, kar je bil tudi cilj projekta.

<sup>1</sup> V statistični parametri za leto 2012 niso zajeta bagatelna kazniva dejanja, kjer so oškodovanci podali umik od pregona kaznivega dejanja (okvirno število navedenih kaznivih dejanj je okrog 400)

Stanje prometne varnosti na območju Pomurja kljub temu, da so policisti na pomurskih cestah obravnavali nekaj manj prometnih nesreč, kot v lanskem letu, ni bilo ugodno. V letu 2011 so namreč v prometnih nesrečah umrli le trije ljudje, kar je bilo najmanjše število umrlih v zadnjih 10 letih, v letu 2012 pa je v nesrečah umrlo 9 ljudi. Na delo policistov na tem področju je močno vplivala tudi sprememba Zakona o pravilih cestnega prometa 1. septembra 2012. Sprememba se je odrazila predvsem v velikem upadu števila pridržanih voznikov in števila zaseženih vozil. Sprememba je imela za posledico tudi zmanjšanje števila obravnavanih prometnih nesreč, saj policisti lahko ponovno odstopajo od ogleda nesreče. Za zagotavljanje večje varnosti v cestnem prometu je na Postaji prometne policije Murska Sobota z delom nadaljevala posebna skupina policistov, ki je obravnavala predvsem hujše kršitve in/ali večkratne kršitelje hujših cestnoprometnih predpisov.

V letu 2012 smo nadaljevali s projektom - Centralni prekrškovni organ [CPO], s katerim smo uspeli izboljšati učinkovitost in strokovnost dela policistov na področju prekrškovnega prava. Glede na več kot tri letne izkušnje in analize dela CPO ter nadaljevanja vpeljane prakse smo podali predlog za sistematizacijo prekrškovnih inšpektorjev na SUP Policijske uprave Murska Sobota.

Ocenjujemo, da je bilo stanje nedovoljenih migracij v letu 2012 ugodno. Število tujcev obravnavanih zaradi nedovoljenih vstopov na zunanji meji je najmanjše v primerjalnem petletnem obdobju, tudi ukrepi na področju nedovoljenega prebivanja in notranjih meja so bili izvedeni v cilju odkrivanja in preprečevanja nedovoljenih migracij in preprečevanja vseh oblik čezmejne kriminalitete. V mesecu oktobru so nam avstrijski varnostni organi posredovali informacijo o porastu ilegalnih migracij na območju Avstrije in o morebitnem tihotapljenju tujcev iz Madžarske, preko Slovenije (območje PU Murska Sobota) v smeri Republike Avstrije. Zaradi tega so se, v koordinaciji z avstrijskimi varnostnimi organi, izvedle določene aktivnosti, katere niso potrdile navedb avstrijskih organov.

Konec leta 2012 je bil realiziran projekt »Kaskada« s katerim se je dne 15. 12. 2012 sistemizacija PU zmanjšala iz 655 na 650 delovnih mest. Iz policijske uprave je bilo na policijske enote prenesenih 6 strokovno-tehničnih delovnih mest in eno uradniško delovno mesto. Dve strokovno tehnični delovni mesti pa sta bili presistemizirani v uradniški delovni mesti. Eno uradniško delovno mesto je bilo preneseno na PU Maribor. Zaradi zmanjševanja kadra in ne zaposlovanja se na PU Murska Sobota srečujemo s kadrovskim problemom na delovnih mestih čistilk ter pomanjkanjem kadra na PMP Petišovci, PP Murska Sobota in PPP M. Sobota.

V letu 2012 smo zelo veliko truda vložili v dosledno izvajanje varčevalnih ukrepov vlade in s tem pripomogli k maksimalno racionalni porabi in tako tudi zmanjšanju porabe finančnih sredstev. V letu 2012 smo se srečevali s težavami na področju vozil, predvsem popravil dotrajanih vozil in pri pogojih dela v stavbi policijske uprave, kjer bo potrebna celovita sanacija objekta.

## **2 Delo na posameznih delovnih področjih**

### **2.1 Temeljne dejavnosti**

#### **2.1.1 Preprečevanje, odkrivanje in preiskovanje kriminalitete**

V letu 2012 je PU obravnavala 2.529 (2.862) ali za 11,6 % manj kaznivih dejanj, za katera so bile vložene kazenske ovadbe ali poročila v dopolnitev kazenskih ovadb. PU je državnemu tožilstvu poslala 2.025 (2.220) ali za 8,8 % manj kazenskih ovadb, 611 (434) ali za 40,8 % več poročil v dopolnitev kazenskih ovadb za kazniva dejanja, 907 (1.456) ali za 37,7 % manj poročil po desetem odstavku 148. člena zakona o kazenskem postopku za dejanja, pri katerih po končani preiskavi ni bilo potrjenega suma storitve ali ni bilo podlage za kazensko ovadbo, v 6 (7) primerih pa je bilo posredovano poročilo Vrhovnemu državnemu tožilstvu.

Policisti so z lastno dejavnostjo odkrili 574 (530) ali za 8,3 % več kaznivih dejanj. Od vseh obravnavanih kaznivih dejanj je bilo preiskanih 1732 (1.973) ali za 12,2 % manj kaznivih dejanj. Iz prejšnjih let je bilo obravnavanih 194 (140) kaznivih dejanj, statistično prikazanih v prejšnjih letih, katerih preiskovanje se je nadaljevalo tudi v letu 2012, 156 (105) kaznivih dejanj pa je bilo preiskanih. Opravljenih je bilo 112 (96) hišnih preiskav in 7 (17) osebnih preiskav. Pri hišnih in osebnih preiskavah ter pri izvajanju drugih pooblastil je bilo izvedenih 636 (620) zasegov predmetov.

Delež kaznivih dejanj odkritih z lastno dejavnostjo, se je povečal z 18,5 % na 22,7 % ali za 4,2 odstotne točke, delež preiskanih kaznivih dejanj<sup>2</sup> pa se je zmanjšal z 68,9 % na 68,5 % ali za 0,4 odstotne točke. Kazenske ovadbe ali poročila v njihovo dopolnitev je PU vložila zoper 1.132 (1.213) oseb ali za 6,7 % manj. Ovadenih je bilo 27 (32) ali za 15,6 % manj pravnih oseb.

Škoda, povzročena z obravnavanimi kaznivimi dejanji, je bila ocenjena na 13,2 (9,2) milijona evrov ali za 43,5 % več, 3 (1) osebe so za posledicami kaznivih dejanj umrle, 13 (16) oseb je bilo hudo poškodovanih, 173 (137) oseb pa je utrpelo lažje poškodbe.

Obravnavanih je bilo 1.866 (1.998) kaznivih dejanj splošne kriminalitete ali za 6,6 % manj kot v letu 2011, kar predstavlja 73,8% (69,8%) delež vseh kaznivih dejanj.

Kaznivih dejanj zoper življenje in telo je bilo obravnavanih 144 (113) ali za 27,4 % več, preiskanih pa 139 (109). Policisti so obravnavali 10 (12) kaznivih dejanj hude telesne poškodbe, 122 (88) ali za 38,6 % več kaznivih dejanj povzročitve lahke telesne poškodbe, 3 kazniva dejanja uboja in eno kaznivo dejanje umora (uboji in umor so ostali pri poskusu). Kaznivih dejanj zoper spolno nedotakljivost je bilo obravnavanih 17 (17) in so bila vsa tudi preiskana. Zmanjšalo se je število kaznivih dejanj spolnega napada na osebo, mlajšo od 15 let, iz 13 na 9 kaznivih dejanj.

Obravnavanih je bilo 223 (195) ali za 14,4 % več kaznivih dejanj zoper zakonsko zvezo, družino in otroke. Povečalo se je število kaznivih dejanj zanemarjanja otroka in surovega ravnanja iz 22 na 27 kaznivih dejanj in kaznivih dejanj neplačevanja preživnine iz 17 na 31 kaznivih dejanj. Razlog povečanja tovrstnih kaznivih dejanj so osebni spori in nagajanja med partnerji oziroma razvezanimi partnerji. Kaznivih dejanj nasilja v družini je bilo 111 (111). Povečalo se število kaznivih dejanj odvzema mladoletne osebe iz 44 na 54 kaznivih dejanj. Razlogi za povečanje kaznivih dejanj odvzema mladoletne osebe so podobni kot pri kaznivih dejanjih neplačevanja preživnine.

Kaznivih dejanj zoper premoženje je bilo 947 (962) ali za 1,6 % manj, preiskanih pa 44,1 % (44,6 %). Spremenjen način obravnave in evidentiranja bagatelne kriminalitete je administrativno razbremenilo delo policistov, sprememba pa je tudi vplivala na statistične kazalnike (navedeno pod opombo št. 1). Na območju PU je bilo identificiranih in procesuiranih

---

<sup>2</sup> Preiskana so kazniva dejanja, pri katerih je bil osumljenec znan že ob prijavi ali odkritju kaznivega dejanja, ali pa ga je policija pozneje odkrila.

več posameznikov in organiziranih kriminalnih združb tujcev, kakor tudi oseb z drugih območij Slovenije. Storilci so bili pri izvrševanju vse bolj predrzni, svoje aktivnosti so načrtovali in pri delu v vse večjem obsegu uporabljali zaščitne rokavice in primerna orodja. Še posebej izstopajoči so bili državljani madžarske, ki so se specializirali za vlome v stanovanjske hiše, kot kraj storitve pa je tudi izstopala pomurska avtocesta (drzna tatvine, tatvine naftnih derivatov). Kot predmet storitve pa poleg denarja in zlatnine izstopajo še naftni derivati. Trenutno PU dela na pridobivanju in dokumentiranju materialnih dokazov za več oseb, ki so več mesecev vlamljali v različne objekte na območju Pomurja in Štajerske. Ocenjuje se, da gre za obseg približno 100 kaznivih dejanj in bo reševanje navedenega sklopa zaključen v mesecu februarju 2013.

Policisti so obravnavali 2 (0) kaznivi dejanji sramotitev slovenskega naroda ali narodnih skupnosti, zaradi objave letakov sovražne vsebine zoper madžarsko narodno skupnost. Storilci so bili identificirani in je bila zoper njih podana kazenska ovadba.

Na področju avtomobilske kriminalitete so bila obravnavana 4 (11) kazniva dejanja tatvin vozil. Tatvine vozil, predvsem tovornih vozil, so izvrševali tujci v sodelovanju s slovenskimi državljani z območja ostalih PU v RS. V sodelovanju s PU Maribor in PU Celje je bila realizirana združba, ki je med drugim odtujila tudi dve tovorni vozili na območju Pomurja. PE na območju PU so zasegli 20 (22) različnih ukradenih motornih vozil. V večini primerov je šlo za odkritje prevoza ukradenih vozil višjega cenovnega razreda čez območje PU v sosednje države.

Obseg mladoletniške kriminalitete je v upadu in sicer je bilo evidentiranih 72 (93) kaznivih dejanj ali 22 % manj. Mladoletniki kot storilci so osumljeni storitve 58 (88) ali za 34 % manj in sicer med drugimi v 6 (6) primerih povzročitve lahke telesne poškodbe, v 15 (14) velike tatvine in v 18 (24) tatvin. V strukturi oškodovanih oseb je evidentiranih 37 (62) mladoletnikov.

Obravnavani delež kaznivih dejanj gospodarske kriminalitete je predstavljal 26,2 % (30,2 %) celotne obravnavane kriminalitete, kar je po lanskem letu predstavljal drugi najvišji delež. Celotni obseg obravnave gospodarske kriminalitete se je zmanjšal. Obravnavanih je bilo 663 (864) kaznivih dejanj ali za 23,3 % manj kot v letu 2011. Policisti so obravnavali 98 (112) kaznivih dejanj poslovne goljufije in 77 (97) kaznivih dejanj goljufije. Manj je bilo obravnavanih kaznivih dejanj davčne zatajitve 12 (15), katerih bo v bodoče še manj zaradi zvišanja višine premoženjske koristi. Več je bilo obravnavanih kaznivih dejanj zlorabe položaja ali zaupanja pri gospodarski dejavnosti 9 (4) in kaznivih dejanj pranja denarja 5 (1), kar se odraža predvsem zaradi vdorov v e-bančne sisteme. Nekoliko manj je bilo obravnavanih kaznivih dejanj poneverbe in neupravičene uporabe tujega premoženja 17 (22). Več pa je bilo obravnavanih kaznivih dejanj ponareditve ali uničenja poslovnih listin 28 (19), predvsem zaradi drugačnega pristopa pri pisanju kazenskih ovadb, kakor tudi kaznivih dejanj uporabe ponarejenega negotovinskega plačilnega sredstva 7 (6). Policisti so obravnavali 410 (584) ali za 23,3 % manj drugih kaznivih dejanj, kjer največji delež predstavljajo kazniva dejanja tatvin in velikih tatvin, v katerih so bile oškodovane pravne osebe.

Škoda povzročena s kaznivimi dejanji gospodarske kriminalitete je znašala 11.6 (7,8) milijona evrov ali za 49,3 % več kot v letu 2011 in je predstavljal 87,8 % povzročene škode z vsemi kaznivimi dejanji. Obravnavanih je bilo 200 (322) kaznivih dejanj gospodarske kriminalitete brez pravne podlage za pregon.

Na podlagi zakona o odgovornosti pravnih oseb je bilo za kazniva dejanja ovadenih 25 (21) pravnih oseb, za katere je bilo ugotovljeno, da so bile odgovorne za storjena kazniva dejanja. Policisti so za gospodarska kazniva dejanja ovadili 323 (258) oseb ali za 25,2 % več. Izvedenih je bilo nekoliko manj finančnih preiskav 19, pri čemer je bilo Okrožnemu državnemu tožilstvu (ODT) skupaj podanih 6 pobud. V treh primerih je ODT podalo predloge za začasno zavarovanje premoženjske koristi, sodišče pa izdalo odredbo.

Obseg organizirane kriminalitete je v primerjavi z letom poprej v upadu, saj sta bili v letu 2012 obravnavani 2 (8) kaznivi dejanji. V enem primeru je šlo za kaznivo dejanje povezano zlorabo prepovedanih drog in v drugem primeru v zvezi preiskovanja kaznivih dejanj povezanih z avtomobilsko kriminaliteto Na področju računalniške kriminalitete je PU obravnavala 5 (3) kaznivih dejanj, v vseh primerih je šlo za kazniva dejanja napada na informacijski sistem,

Število kaznivih dejanj zlorabe prepovedanih drog je identično letu 2011 in sicer je bilo skupno evidentiranih 191 (191) kaznivih dejanj. Nekoliko več je bilo obravnavanih kaznivih dejanj neupravičene proizvodnje in prometa s prepovedanimi drogami in sicer 178 (173) kaznivih dejanj in nekaj manj kaznivih dejanj omogočanja uživanja prepovedanih drog ali nedovoljenih snovi v športu in sicer 13 (18) kaznivih dejanj. Količina zasežene prepovedane droge je v porastu, še vedno pa je najbolj izstopajoča konoplja - rastlina oziroma konoplja – marihuana, takoj za njo pa kokain. Vse več primerov beležimo gojenja prepovedane droge konoplje pod umetno svetlobo, prepovedane preprodaje zdravil, katerih aktivna snov je na seznamu prepovedanih drog in snovi, katere imajo učinek kot prepovedane droge, pa niso na seznamu prepovedanih drog t. i. dizajnerske droge.

V preteklem letu PU ni obravnavala nobenega primera smrti zaradi zaužitja prevelikega odmerka prepovedanih drog.

Obravnavanih je bilo 5 (7) kaznivih dejanj nedovoljene proizvodnje in prometa orožja ali eksplozivnih snovi. PU ocenjuje, da je šlo za preprodajo manjših količin orožja med posamezniki.

V letu 2012 nismo zaključili nobeno kaznivo dejanje s področja zlorabe prostitucije, vendar pa ima SKP v obravnavi več primerov, katerih zaključni epilog se pričakuje v l. 2013, kar enako velja tudi za kazniva dejanja s področja trgovine z ljudmi.

V letu 2012 ni bila podana nobene kazenske ovadbe ali poročilo v dopolnitev kazenske ovadbe zaradi kaznivega dejanja s področja pravih korupcijskih kaznivih dejanj. V treh primerih smo sicer imeli v obravnavi zadeve z delno prisotnostjo znakov koruptivnih dejanj in je bila v enem primeru zadeva zaključena s kazensko ovadbo, v dveh pa s poročilom po 148/10 ZKP.

Policisti so obravnavali 9 (10), ali za 10,0 % manj kaznivih dejanj izsiljevanja. PU ocenjuje, da so bili uspešno zaključeni vsi zahtevnejši primeri. Zmanjšalo se je število kaznivih dejanj izsiljevanja med mladoletniki. Policisti so obravnavali 1 (3) kazniva dejanja samovoljnosti, 1 (4) kaznivo dejanje protipravnega odvzema prostosti, 14 (20) kaznivih dejanj povzročitve splošne nevarnosti in 181 (187) kaznivih dejanj ogrožanja varnosti.

PU ni obravnavala kaznivih dejanj z elementi terorizma.

PU je obravnavala 54 (93) ali za 41,9% manj kaznivih dejanj ponarejanja denarja. Temu je v veliki meri pripomoglo tudi osveščanje zaposlenih na bencinskih servisih in trgovskih centrih, kjer se v pretežni meri s strani tujih državljanov spravljajo v obtok ponarejeni bankovci, predvsem evri.

PU je obravnavala 2 (3) kaznivi dejanji prepovedanega prehajanja meje ali ozemlja države.

### **2.1.2 Vzdrževanje javnega reda in zagotavljanje splošne varnosti ljudi in premoženja**

Policisti so obravnavali 2.788 (2.999) kršitev predpisov o javnem redu ali za 7,04 % manj kot leta 2011. Policisti so za navedene kršitve podali 121 (142) obdolžilnih predlogov na pristojno sodišče ali za 14,8 % manj, izdali 327 (354) odločb v hitrem postopku ali za 7,6 % manj in 1.257 (1.291) posebnih plačilnih nalogov ali za 2,6 % manj ter 697 (788) plačilnih nalogov ali za 11,5 % manj. Prav tako so policisti izrekli 386 (424) opozoril ali za 9,0 % manj. Na področju zakona o varstvu javnega reda in miru je bilo obravnavanih 1.472 (1.549) kršiteljev ali za 4,9 % manj, ki so storili 1.841 (1.877) kršitev ali za 1,9 % manj. Ob storitvi prekrška je bilo 47,8 % (45,0 %) oseb pod vplivom alkohola ali skoraj polovica. Prav tako so policisti obravnavali 947 (1.122) kršitev drugih predpisov o javnem redu ali za 15,5 % manj. Med kršitvami drugih predpisov o javnem redu je bilo največ kršitev zakona o tujcih 438 (511) ali za 14,3 % manj, zaradi manjšega števila nedovoljenih prehodov na zunanji meji in nedovoljenega prebivanja na območju PU. Na področju zakona o omejevanju porabe alkohola so policisti obravnavali 11 (22) kršitev ali za 50,0 % manj, zakona o orožju 47 (66) kršitev ali za 28,8 % manj, zakona o proizvodnji in prometu s prepovedanimi drogami 80 (106) kršitev ali za 24,5 % manj in zakona o

zasebnem varovanju 34 (7) kršitev, kar pa je zaradi ukrepanja policistov zoper kršitelje, ki ne upoštevajo ukrepov zasebnega varnostnika.

Največ kršitev javnega reda in miru je bilo obravnavanih v stanovanjih 736 (683), zaradi katerih je policija izrekla 60 (46) ukrepov prepovedi približevanja določenemu kraju oziroma osebi ali za 30,4 % več. PU ocenjuje, da se je število izrečenih ukrepov prepovedi približevanja povečalo zaradi doslednega ukrepanja policistov pri obravnavi nasilja v družini. Povečalo se je tudi število oseb, ki so že bili obravnavani za družinsko nasilje, katerih delež znaša 33,3 %. K povečanju števila obravnavanih zadev je pripomogla pripravljenost prijavljanja kaznivih dejanj ter prekrškov s strani žrtev in institucij. Prav tako so na obravnavo in strokovnost dela, vplivala izvedena dodatna usposabljanja policistov in kriminalistov. Najpogostejši vzroki nasilja v družini so bili ljubosumje, alkoholiziranost, brezposelnost, izsiljevanje za denar in psihične motnje.

Policisti so obravnavali 245 (197) kršitev v gostinskih lokalih ali za 24,4 % več ter 58 (63) kršitev na javnih shodih in prireditvah ali za 7,9 % manj kot v enakem obdobju prejšnjega leta. Vzrok zmanjšanja kršitev je izstop enega nogometnega kluba iz prve nogometne lige in doslednega ukrepanja zoper kršitelje.

Policisti so sodelovali pri varovanju 57 (73) javnih zbiranj. Največje povečanje je na področju varovanja javnih shodov, saj so policisti ob koncu leta 2012 varovali 6 protestnih shodov, katerih pa v letu 2011 ni bilo. V mesecu decembru sta bila dva večja protestna shoda v Murski Soboti, na prvem pa se je zbralo cca. 2500 ljudi. Pri izvedbi shoda je prišlo tudi do provokacij s strani nekaterih protestnikov, vendar pa nam je uspelo dogodek obvladati brez uporabe prisilnih sredstev in drugih posledic. Obravnavanih je bilo 76 (106) kršitev določb Zakona o javnih zbiranjih. Za učinkovitejše ukrepanje na športnih prireditvah, predvsem tistih, na katerih so sodelovali tuji nogometni klubi, je pri zavarovanju in spremljanju navijačev sodelovala tudi Posebna policijska enota PU. Zaradi uvrstitve ND Mura 05 v kvalifikacije Lige Evropa sta bili odigrani tudi dve mednarodni nogometni tekmi. Posebej je varnostno izstopala tekma z CSKA Sofija, katere navijači so se tekme udeležili v večjem številu, kot je bilo predvidenih vstopnic za gostujoče navijače. Kljub temu nam je skupaj s PU Maribor in s sodelovanjem s hrvaško policijo uspelo zagotoviti zadostno stopnjo varnosti, tako da do večjih kršitev javnega reda ali izgrediv v zvezi z navedeno nogometno tekmo ni prišlo. Množični kršitvi javnega reda, v katerih je bilo udeleženih pet ali več kršiteljev, sta bili 2 (2). Prav tako so policisti izvedli 1.930 (1.933) intervencij.

Policisti so samostojno in v sodelovanju z inšpekcijskimi službami izvajali nadzor na različnih področjih dela, kjer policija nima pristojnosti kot prekrškovni organ, zaradi navedenega so policisti podali 115 (134) predlogov drugemu prekrškovnemu organu ali za 14,2 % manj.

V skladu s predpisi so policisti v 48 (45) primerih zagotavljali pomoč državnim organom, gospodarskim družbam in zavodom ter drugim organizacijam in posameznikom z javnimi pooblastili, kadar so se jim državljani pri opravljanju nalog iz njihove pristojnosti fizično upirali ali je bilo pričakovati njihovo upiranje. Največ pomoči smo nudili zdravstvenim ustanovam 32 (29).

Na področju nesreč in drugih dogodkov je bilo obravnavanih 80 (84) požarov ali za 4,8 % manj kot v letu 2011, 44 (35) delovnih nesreč ali za 25,7 % več, 56 (45) poskusov samomorov ali za 24,4 % več, 31 (24) samomorov ali za 29,2 % več. Organiziranih in izvedenih je bilo 16 (18) iskalnih akcij ali za 11,1 % manj, v katerih dve osebi nista bili najdeni in sta ostali pogrešani.

### **2.1.3 Zagotavljanje varnosti cestnega prometa**

Stanje prometne varnost je potrebno ocenjevati skozi daljše časovni obdobje in če ga ocenjujemo skozi obdobje zadnjih 5 let, stanje ni tako zaskrbljujoče, petletno povprečje umrlih na Pomurskih cestah namreč znaša 8.8 na leto. Da je temu tako kažejo nekateri ostali pokazatelji saj se je število hudo telesno poškodovanih zanemarljivo povečalo, medtem ko je število lažje poškodovanih upadlo za skoraj četrtino.

V letu 2012 je bilo na območju PU obravnavano za 2,6 % manj prometnih nesreč. V veliki meri je ta upad posledica ponovne spremembe ZPrCP, saj policisti od 1. septembra lahko ponovno



odstopajo od ogleda nesreče. Najbolj se je povečalo število obravnavanih prometnih nesreč s smrtnim izidom za kar 200 %, vendar pa število ostaja znotraj petletnega povprečja. Nesreče s telesnimi poškodbami so se zmanjšale iz 397 na 326 oz. za 17,9 %, nesreča z materialno škodo pa so se minimalno povečale iz 1.283 na 1.304 ali za 1,6 %. Policijske enote so naloge načrtovale in izvajale na tistih področjih prometne varnosti, ki so bila najbolj problematična (hitrost, alkohol, varnostni pas, uporaba GSM). PU je izvajala številne, medijsko podprte poostrene nadzore prometa, s področja ugotavljanja nedovoljene hitrosti, psihofizičnega stanja udeležencev v cestnem prometu, uporabe varnostnih pasov ter varnostne čelade. Na območju Policijske postaje Gornji Petrovci ni bila obravnavana nobena prometna nesreča s smrtnim izidom. Kar 5 nesreč s smrtnim izidom pa se je zgodilo na območju PP Murska Sobota.

Policisti so obravnavali 1.639 (1.683) prometnih nesreč, v katerih je bilo udeleženih 2.423 (2.550) oseb, obravnavali so 9 (3) prometnih nesreč s smrtnim izidom v katerih je umrlo 9 (3) oseb. Število hudo telesno poškodovanih oseb v prometnih nesrečah se je povečalo iz 54 na 55, število lahko telesno poškodovanih pa se je zmanjšalo iz 489 na 374. Na območju PU so policisti obravnavali 106 (102) prometnih nesreč s pobegom, ki pa so jih večino preiskali. Pozitivno je dejstvo, da se je za 28,6 % zmanjšalo število pobegov pri nesrečah s telesnimi poškodbami.

Pri zagotavljanju varnosti cestnega prometa je bila upoštevana tudi Direktiva Evropske komisije o varnosti v cestnem prometu. Kot primarni vzrok za nastanek prometnih še vedno izstopa neprilagojena hitrost vendar se trend izboljšuje saj je hitrost bila vzrok za vsako 8 (6) prometno nesrečo in se je njen delež v vseh vzrokih zmanjšal iz 14,6 % na 12,5 %. V vsaki 6 (6) prometni nesreči pa se kot sekundarni vzrok še vedno pojavlja alkohol. Hitrost in alkohol pa sta glavna dejavnika tveganja pri prometnih nesrečah s smrtnim izidom, saj se je kar 5 nesreč s smrtnim izidom zgodilo zaradi neprilagojene hitrosti, v 7 primerih pa je bil prisoten alkohol pri enem od udeležencev.

Ugotovljenih je bilo 20.413 (19.259) kršitev prometne zakonodaje. Najpogosteje ugotovljene kršitve so bile prekoračitve hitrosti, vožnja pod vplivom alkohola, neuporaba varnostnega pasu in nepravilnosti pri vožnji tovornih vozil. Te kršitve so predstavljale 58,3 % (67,1 %) vseh ugotovljenih kršitev. Na področju hitrosti je bilo ugotovljenih 6.749 (6.200) kršitev Zakona o pravilih cestnega prometa. Policisti so v skladu z zakonodajo zasegli 124 (159) motornih vozil večkratnim in hujšim kršiteljem in pridržali 319 (469) udeležencev v cestnem prometu, poleg tega pa so v 140 (94) primerih odstopili od pridržanja v skladu z pogoji iz 2. odstavka 24. člena Zakona o pravilih cestnega prometa. Tehnična sredstva za nadzor hitrosti so bila uporabljena v skladu z usmeritvami saj se je učinkovita uporaba ročnih in doplerskega merilnika hitrosti povečala za četrtno.

#### **2.1.4 Nadzor državne meje in izvajanje predpisov o tujcih**

Število potnikov, ki so prestopili državno mejo na mejnih prehodih v Pomurju, je ostalo na ravni iz leta 2011. Na mejnih prehodih je tako prestopilo 2.549.247 (2.548.633) potnikov, ki so za prestop uporabili 1.185.671 (1.183.737) vozil, od tega 1.113.295 (1.109.643) osebnih vozil, 65.493 (67.071) tovornih vozil in 5.905 (5.552) avtobusov. Od skupnega števila potnikov je bilo 50,7 % državljanov tretjih držav, 25,3 % državljanov Slovenije ter 24 % državljanov drugih držav Evropske unije.

Policisti so na mejnih prehodih Postaje mejne policije Petišovci obravnavali 13 (4) primerov zlorab dokumentov. Zaradi zlorabe dokumentov je bilo prijeto in obravnavanih 7 (2) tujcev in sicer 3 državljani Romunije, 2 državljana Srbije, državljan Nemčije in Nizozemske. Na mejnih prehodih je bilo zavrženih 294 (267) tujcev, ki niso izpolnjevali zakonskih pogojev za vstop v državo, od tega je bilo zavrženih največ 237 (213) državljanov Hrvaške.

Policisti policijske postaje Lendava in Ljutomer so z različnimi oblikami dela in razpoložljivo tehnično opremo zagotavljali varovanje zunanje schengenske meje z Republiko Hrvaško. Med drugim se je na območju Policijske postaje Ljutomer varovala slovensko hrvaška meja tudi z mešanimi patruljami s pristojnimi hrvaškimi mejnimi organi, izmenično na ozemlju Republike Slovenije in Republike Hrvaške. Tudi na državni meji z Republiko Madžarsko so se v skladu z

veljavnimi usmeritvami in na podlagi izdelanih analiz tveganja ter operativne problematike, izvajale skupne obmejne patrolje z madžarskimi varnostnimi organi zaradi preprečevanja kriminalitete ob skupni meji.

Policisti so na zunanji schengenski meji obravnavali 18 (54) ali za 66,6 % manj ilegalnih prehodov. Do zmanjšanja je prišlo zaradi kvalitetnega dela policistov iz skupin za varovanje državne meje na PP Lendava in Ljutomer ter preusmeritve tokov ilegalnih prehodov. V letu 2012 je bilo značilno, da so ilegalne poti potekale predvsem iz Turčije, Grčije, nadalje preko Srbije in Madžarske v smeri proti Avstriji. Obenem je prišlo tudi do povečanja ilegalnih prestopov slovensko – hrvaške meje na območju drugih policijskih uprav. Obravnavanih je bilo 12 (5) državljanov Turčije, 2 (0) državljana Bosne in Hercegovine, 2 (2) državljana Hrvaške. Za mednarodno zaščito je zaprosil 1 (12) tujec in sicer državljan Tunizije.

Na področju nadzora prestopa na t. i. notranjih meja, je PU namenila pozornost izvajanju izravnalnih ukrepov. Tako je bilo zaradi nedovoljenih vstopov na t. i. notranjih mejah obravnavanih 48 (46) tujcev. Največ je bilo obravnavanih državljanov Ukrajine, Kitajske, Pakistana, Hrvaške in Moldavije.

Zaradi nedovoljenega prebivanja je bilo obravnavanih 65 (92) tujcev, največ 35 (53) državljanov Hrvaške, 11 (6) državljanov Srbije, 6 (3) državljanov Makedonije, 5 (8) državljanov Bosne in Hercegovine ter ostali.

Na območju PU v letu 2012 ni bilo obravnavanih mejnih incidentov.

Tuji varnostni organi so na podlagi mednarodnih sporazumov o vračanju oseb vrnili 15 (11) oseb, policisti PU pa so tujim varnostnim organom vrnili 23 (49) oseb. Zmanjšanje števila izročenih tujcev je posledica preusmeritve ilegalnih tokov in s tem manjše število obravnavanih tujcev.

### **2.1.5 Varovanje določenih oseb in objektov**

Naloge s področja varovanja določenih oseb in objektov je vodil in usklajeval Center za varnost in zaščito Uprave za policijske specialnosti Generalne policijske uprave. Policisti so na podlagi usmeritev Centra za varovanje in zaščito izvajali naloge varovanja obiska varovanih oseb na območju Pomurja.

Na območju PU je imela stalno prebivališče ena varovana oseba. Pri zbiranju podatkov za izdelavo ocen ogroženosti za varovane osebe policisti niso zaznali pojavov, ki bi vplivali na varnost varovanih oseb.

## **2.2 Druge dejavnosti**

### **2.2.1 V skupnost usmerjeno policijsko delo**

PU je namenjala veliko pozornosti sodelovanju z večetničnimi skupnostmi. Izvajal se je preventivni projekt med PU in Radiem Romci v radijski oddaji z naslovom »Vi sprašujete, policija odgovarja«. Namen projekta je seznanjati pripadnike romske skupnosti s postopki in pooblastili policistov pri izvajanju policijskih nalog ter opozarjanje in seznanjanje s samozaščitnimi nasveti.

Sodelovanje je potekalo tudi med PU in Pomurskim Madžarskim radiem, kjer je potekala mesečna radijska oddaja. Namen projekta je bil seznanjati pripadnike madžarske narodne skupnosti s postopki in pooblastili policistov pri izvajanju policijskih nalog ter opozarjanje in seznanjanje s samozaščitnimi nasveti.

Na vseh območnih policijskih enotah se je izvajal projekt »Nazaj k ljudem«, za krepitve sodelovanja z lokalnimi skupnostmi in njihovimi institucijami pri reševanju varnostne

problematike ter zagotavljanja ugodnih varnostnih razmer. PU ocenjuje, da je bil projekt, ki ga na območju PU izvajamo že tretje leto, uspešen.

Delo v policijskih okoliših so opravljali vodje policijskih okolišev na podlagi usmeritev za preventivno policijsko delo. Vodje policijskih okolišev so izvajali preventivne projekte: Policist Leon svetuje na osnovnih šolah in šolah s prilagojenim programom, Otrok policist za en dan, Ne pozabite na varnost. Prav tako sta bila izvedena projekta Varno v počitnice – varno s kolesom za učence osnovnih šol Pomurja in starejši udeleženci v cestnem prometu

## **2.2.2 Operativno-komunikacijska dejavnost**

Na interventno številko 113 je bilo na Operativno-komunikacijskem centru sprejetih 29.435 (32.336) ali za 9,0 % manj klicev državljanov. Med klici je bilo 12.861 (12.586) ali za 2,2 % več interventnih klicev, ki so zahtevali prihod policistov na kraj dogodka. Interventni klici zajemajo 43,7 % (38,9 %) delež vseh klicev na telefonsko številko 113.

Po sprejetih interventnih klicih je bilo na kraj dogodka napotenih 14.415 (14.115) ali za 2,1 % več policijskih patrulj. Povprečni reakcijski čas policijskih patrulj (čas od klica na 113, do prihoda policistov na kraj dogodka) je bil za vse interventne dogodke daljši za 1 minuto in 13 sekund in je znašal 19 minut in 49 sekund (18 minut in 36 sekund). Reakcijski čas za nujne interventne dogodke pa je bil daljši za 1 sekundo in znaša 8 minut in 45 sekund (8 minut in 44 sekund).

Obveščanje je potekalo v skladu s pravili o obveščanju in poročanju v policiji. Operativno komunikacijski center je v 1.561 (1.643) primerih obveščal policijske enote, v 698 (751) primerih predstojnike in v 5.560 (5.228) primerih, glede na vrsto dogodka, tudi druge organe in organizacije.

## **2.2.3 Forenzična in kriminalistično tehnična dejavnost**

Opravljenih je bilo 1065 (890) ali za 19,7 % več ogledov krajev kaznivih dejanj in drugih dogodkov. Kriminalistični tehniki so opravili 261 (207), ali za 26,1 % več ogledov krajev kaznivih dejanj in drugih dogodkov, policisti pa so samostojno opravili 804 (683) ali za 11,7 % več ogledov. Zavarovanih je bilo 958 (570) uporabnih sledov ali za 68 % več. S tem se je tudi povečala možnost dokazovanja storitve kaznivega dejanja na podlagi zavarovanih sledov.

Kriminalistični tehniki so odvzeli prstne odtise 291 (200) osebam ali za 45,5 % več in 278 (189) ali za 47,1 % več odvzemov brisov ustne sluznice ter fotografirali 283 (198) ali za 42,9 % več. Z izvedenimi kriminalističnotehničnimi opravili se je povečala možnost identifikacije storilcev na območju Republike Slovenije in držav, ki sodelujejo v izmenjavi podatkov na osnovi Prümške pogodbe.

Prav tako so kriminalistični tehniki v letu 2012 s policijskih enot prejeli v preiskavo 244 različnih sledov ali vzorcev prepovedanih drog.

## **2.2.4 Analitska dejavnost**

Pri preiskovanju kaznivih dejanj s področja splošne in organizirane kriminalitete so bile v letu 2012 v 17 (11) primerih izdelane operativne analize, ki so prispevale k uspešni preiskavi posameznih primerov. Sprotno so se analitično obdelovale pridobljene operativne informacije za vsa področja dela in o vseh operativno zanimivih ugotovitvah je bilo sprotno seznanjeno vodstvo PU.

Izdelane so bile analize dela PU z oceno izvajanja načrtovanih nalog na podlagi izdelanih kazalcev uspešnosti izvajanja ciljev in nalog iz načrta dela PU po področjih dela notranje organizacijskih enot za leto 2012. V analizi so bile posredovane usmeritve za zagotavljanje in izboljšanje varnostni razmer na območju PU.

## 2.2.5 Nadzorna dejavnost

V skladu s Pravili za izvajanje nadzorov v policiji so za nadzor pooblaščen delavci Policijske uprave Murska Sobota v letu 2012 izvedli 2 (1) splošna nadzora in sicer na PMP Petišovci in PP Murska Sobota. Ocena nadzora je bila, da je delo v enoti potekalo dobro, kljub ugotovljenim pomanjkljivostim na nekaterih delovnih področjih, zaradi katerih je bil odrejen ponovni nadzor. Administrativne, organizacijske nepravilnosti in pomanjkljivosti, je enota odpravila že ob izvajanju nadzora, za ostale pa so izdelali načrt za odpravo nepravilnosti in sistematično pristopili k njihovi odpravi. Najpogostejše napake so bile povezane z nedoslednim upoštevanjem pravil ali usmeritev s posameznega delovnega področja, vendar ugotovljene napake niso bistveno vplivale na strokovnost ali zakonitost postopkov.

V letu 2012 so za nadzor pooblaščen delavci opravili 13 (13) strokovnih nadzorov in 2 (1) ponovna nadzora. Na podlagi sklepa direktorja PU je bil izveden tudi 1 (1) nadzor nad delom policistov. Ugotovitve nadzorov so pokazale, da je kakovost policijskega dela na policijskih enotah dobra. Kot nepravilnosti in pomanjkljivosti pri nadzorih dela policijskih enot je bilo ugotovljeno predvsem nedosledno izvajanje različnih navodil in usmeritev za delo. PU je namenjala veliko pozornosti izvajanju strokovnih pomoči, na tistih področjih dela, kjer se je na podlagi spremljanja problematike in operativnih analiz ugotavljalo, da je to smotrno in potrebno.

## 2.2.6 Spremljanje izvajanja policijskih pooblastil in ogrožanja policistov

Policisti so zaradi kaznivih dejanj, vožnje pod vplivom alkohola ali odklona strokovnega pregleda, preprečitve nadaljevanja prekrškov, zaradi izročitve tujim varnostnim organom ali drugih razlogov pridržali 627 (861) ali 27,2 % manj oseb kot v letu 2011, največ se je zmanjšalo število pridržanih oseb na podlagi prvega odstavka 238.b člena zakona o varnosti cestnega prometa, po katerem je bilo pridržanih 319 oseb, kar je posledica veljave novega zakona o pravih cestnega prometa, po katerem je bilo po 24. členu pridržanih 234 (148). Na podlagi drugega odstavka 109. člena zakona o prekrških so policisti pridržali 97 (93) oseb, kar je 4,3 % več. Po prvem odstavku 43. člena zakona o policiji so policisti pridržali 8 (5) oseb, po drugem odstavku istega člena pa 32 (50) oseb ali za 36 % manj.

Na podlagi drugega odstavka 157. člena zakona o kazenskem postopku je bilo pridržanih 252 (234) oseb, in sicer do 6 ur 173 (159) ali za 8,8 % več oseb, do 48 ur pa 79 (75) ali za 5,3 % več.

Uporabljenih je bilo 674 (557) prisilnih sredstev ali za 21,00 % več. Prisilna sredstva so bila uporabljena zoper 345 (246) oseb v 235 (237) primerih. Policisti so z uporabo prisilnih sredstev zagotovili izvršitev vseh uradnih nalog. Število uporabe prisilnih sredstev se je povečalo predvsem zaradi izvajanja nalog pripadnikov Posebne policijske enote na protestnih shodih v mesecu novembru in decembru 2012 na PU Ljubljana in PU Maribor.

Zoper kršitelje so policisti večinoma uporabili najmilejša prisilna sredstva. Plinski razpršilec so policisti uporabili v 79 (16) primerih (pretežno pri vzdrževanju JRM na protestnih shodih na PU Ljubljana in PU Maribor, kakor tudi v nadaljevanju navedeno fizično silo in sredstva za vklepanje in vezanje), fizično silo v 329 (309) primerih in sredstva za vklepanje in vezanje v 228 (223) primerih. Policisti so praviloma uporabljali najmilejša prisilna sredstva, kar je v skladu z načelom sorazmernosti.

## 2.2.7 Reševanje pritožb

Zoper policiste PU je bilo podanih 24 (28) pritožb, od katerih je bilo 17 (22) rešenih. Število pritožb, obravnavanih pri vodji organizacijske enote se je zmanjšalo z 12 na 8, pri tem je bil v 5 (4) primerih postopek uspešno zaključen, v 3 (8) primerih pa se je postopek nadaljeval na seji senata. Ugotavljamo torej večji delež uspešno zaključenih postopkov pri vodji organizacijske enote, kar nakazuje na to, da se strokovnost in celovitost obravnave pritožb na tej stopnji izboljšuje. Pritožbeni postopek je bil predčasno zaključen v 4 (6) primerih. Na sejah senata je

bilo obravnavanih 6 (11) pritožb. Najpogostejši pritožbeni razlogi so bili povezani z nadzorom cestnega prometa, javnega reda in miru, nato v zvezi z drugimi dogodki in kriminaliteto. Utemeljena je bila 1 (1) pritožba na področju cestnega prometa, pri čemer je bila ugotovljena manjša strokovna napaka pri izvajanju policijskega postopka. S policistoma je bil iz omenjenih razlogov opravljen opozorilni razgovor.

### **2.2.8 Notranje preiskave**

V obdobju od 01.01.2012 – 31.12.2012 je bilo obravnavanih 7 (6) kaznivih dejanj in sicer zaradi sumov kaznivega dejanja zapustitve slabotne osebe (129. čl. KZ-1), kaznivega dejanja kršitve človeškega dostojanstva z zlorabo uradnega položaja ali uradnih pravic, (266. čl. KZ-1), preprečitve uradnega dejanja ali maščevanja uradni osebi (299. čl. KZ-1), zlorabe uradnega položaja ali uradnih pravic (257. čl. KZ-1), nasilja v družini (191. čl. KZ-1) in poskusa umora (116. čl. v zvezi z 34. čl. KZ-1).

Na podlagi tretjega odstavka 147. člena Zakona o kazenskem postopku je bilo Posebnemu oddelku Specializiranega državnega tožilstva Republike Slovenije odstopljeno 6 (7) zadeve, ker niso obstajali razlogi za sum, da je uradna oseba v policiji storila kaznivo dejanje. Zoper policiste niso bili izvedeni ukrepi glede suma storitve kaznivih dejanj.

### **2.2.9 Informacijska in telekomunikacijska dejavnost**

Na PU Murska Sobota je bila na vseh NOE izvedena posodobitev lokalnega računalniškega omrežja –zamenjava 50 (7) delovnih postaj in strežnika ter posodobitev vseh preostalih delovnih postaj z Windows XP in s tem prehod na uporabo nove domene. V letu 2012 je bilo izvedenih 7 (12) različnih posegov na prenosnih računalnikih Bormann Car PC ali pripadajoči instalaciji v vozilih, ki so v uporabi na PPIU Murska Sobota. Mesečno se izvajajo programske posodobitve strežnikov na PU in vseh PP.

Na telekomunikacijskem področju smo na PP IU Murska Sobota in PP Murska Sobota izvedli usposabljanje za uporabo TETRA opreme in nadaljevali z montažo TETRA opreme v vozila. V letu 2012 je bilo s TETRA radijskimi postajami opremljeno 8 (18) vozil.

Periodično so bila izvajana redna testiranja – kalibriranja alkotestov.

Na področju tehničnega varovanja so bili vsi varovani objekti priključeni na sistem za sporočanje protivlomnih alarmov Infranet.

Še vedno se relativno pogosto pojavljajo okvare telefonskih central (2 (2)), ki so nameščene na PMP Petišovci in EVSP Petanjci (ALCATEL OmniPCX Office). Zaradi tega je bila zamenjana matična plošča na telefonski centrali PMP Petišovci. Čedalje več težav je s prenosnimi računalniki Bormann Car PC in pripadajočo instalacijo v vozilih zaradi neustreznih rešitev priključkov.

### **2.2.10 Kadrovske in organizacijske zadeve**

Na PU je bilo na dan 31. 12. 2012 sistemiziranih 650 (656) delovnih mest, od tega je bilo zasedenih 590 (608) vseh delovnih mest ali 90,7 % (93,0 %). Vseh sistemiziranih uradniških delovnih mest v nazivu policist je bilo 549 (549) in 101 (107), sistemiziranih strokovno tehničnih delovnih mest.

Delovno razmerje je prenehalo 19 (13) delavcem, od tega je bilo 14 (7) upokojitev, 0 (2) izteka pogodb za določen čas, z 0 (1) javnim uslužbencem je bila izvedena premestitev na drugo notranje organizacijske enote v okviru policije, 4 (3) sporazume prekinitve delovnega razmerja, 1(0) javni uslužbenec je umrl. Premestitev na PU je bila 1 (5). Prav tako je bil izveden 1 (2) postopek prekinitve delovnega razmerja zaradi redne odpovedi pogodbe o zaposlitvi. Novih

zaposlitev na PU je bilo 5 (19) in sicer 1 (3) strokovno tehnični kader, 3 (5) javni uslužbenci iz drugih PU in MNZ, 1 (0) policist iz Ministrstva za zunanje zadeve.

Podjemnih pogodb nismo imeli sklenjenih 0 (1). Avtorskih pogodb je bilo sklenjenih 18 (22) za prevajanje iz različnih tujih jezikov.

Podanih je bilo 25 (32) vlog za solidarnostno pomoč, od tega 16 (26) vlog zaradi daljše bolezni, 4 (3) vloge zaradi kategorije invalidnosti, 1 (0) vloga zaradi smrti policista in 4 (3) vloge zaradi smrti staršev. Pozitivno je bilo rešenih 20 (28) vlog.

Pri delu se je poškodovalo 25 (19) javnih uslužbencev, in sicer pri vadbi samoobrambe 8 (2), pri intervencijah 9 (8), med hojo po stopnicah in neravnem terenu 3 (4), v prometni nesreči s službenim vozilom 1 (2), 3 (2) na poti v službo ter ugriz psa 1 (0).

Zaradi uveljavljanja pravic iz invalidskega zavarovanja je invalidska komisija Zavoda za pokojninsko in invalidsko zavarovanje Slovenije, Območna enota Murska Sobota obravnavala 6 (4) javnih uslužbencev PU. Od navedenega števila je bila 1 (0) uslužbenki priznana prva kategorija invalidnosti, 3 (3) uslužbencem priznana invalidnost tretje kategorije, 1 (0) uslužbencu je bilo zavrnjeno priznanje novih pravic iz invalidskega zavarovanja in 1 (2) uslužbenki pa invalidnost ni bila priznana.

### **2.2.11 Izobraževanje, izpopolnjevanje in usposabljanje**

PU je izvajala programe, ki izhajajo iz Načrta izpopolnjevanj in usposabljanj policije za leto 2012. Vseh usposabljanj in izpopolnjevanj se je udeležilo 2.029 (2.384) policistov in drugih delavcev. 1.115 (1.086) delavcev se je udeležilo skupnih oblik usposabljanja, 786 (1.142) delavcev lastnih oblik usposabljanj, ki so bila izvedena na PU, 128 (156) delavcev pa se je udeležilo drugih oblik usposabljanj (mirovne misije, pomožna policija, sklad za mejo...). V letu 2012 nismo imeli delavcev na šolanju na VPŠ, v letu 2011 pa je šolanje zaključil 1 delavec.

Vadba samoobrambe in praktičnega postopka je potekala v skladu z izvedbenim načrtom programa za leto 2012. Zraven tem, ki so v načrtu, smo glede na aktualno problematiko, vključili še ostale teme. Tako smo v mesecu februarju obravnavali temo preprečevanja grdega ravnanja (CPT) in Priročnik za izvajanje policijskih pridržanj. V marcu smo dali poudarek na razmejitvi pooblastil pregleda osebe in stvari, varnostnega pregleda ter osebne preiskave. Meseca maja smo na podlagi usmeritev ministra MNZ izvedli teoretično in praktično usposabljanje postopkov za rope in roparske tatvine. Decembra smo zraven redne teme vključili še analizo primera utemeljene pritožbe. Pri obravnavi tem iz izvedbenega načrta smo vključevali tudi praktične primere iz prakse. Pripomniti je še potrebno, da je vsaka enota v teoretični del dodajala še svoje teme, ki so specifične za njihovo delo. Vadba za kriminaliste je v letu 2012 bila vodena s strani vodje SKP. V praktični del vadbe sta se redno vključevala tudi inštruktor in policist, ki sta z kriminalisti izvajala samoobrambo in praktični postopek. V letu 2012 je bila skupna udeležba policistov na vadbi PPSA skupine A: 71,9 % (78,4), skupine B: 42,4 % (51,7), pri skupini C pa so vsi vodje dosegli vsaj minimalno število obveznih ur. V decembru, zaradi protestov, vadba ni potekala, razen 3-krat, ko smo vadbo izvedli samo za policiste, ki so jim še manjkale ure na vadbi.

### **2.2.12 Finančno-materialne zadeve**

Z internim finančnim načrtom je bilo PU Murska Sobota za leto 2012 odobrenih 830.000,00 (1.002.699,79) EUR za redne materialne izdatke PP 5572 in 44.200,00 (40.800,00) EUR za mejne prehode na zunanji meji EU. Ker so bila odobrena sredstva za leto 2012 za 17,3 % nižja kot v letu 2011, smo presegli porabo na PP 5572 in PP 5861.

Kot že nekaj let tudi letos največje stroške porabe beležimo na kontih prevoznih stroški in storitve ter energija, komunalne storitve ter komunikacije. Na kontu 4023 prevoznih stroški in storitve je bila poraba v letu 2012 557.076,26 ( 584.771,71) EUR, na kontu 4022 obratovalni stroški pa 278.897,74 (263.222,45) EUR.

Za izvajanje temeljne policijske dejavnosti nam je bilo na PP 1226 dodeljenih 72.000,0 (68.400,0) EUR, kjer smo porabili 36.394,69 EUR ali 50,55 %. Posebna sredstva za izvajanje kriminalistične dejavnosti na PP 1236 so nam bila odobrena v višini 7.000,00 (35.600,00) EUR, kjer pa poraba znaša 9.711,46 EUR ali 138,7 %.

PU Murska Sobota je imela v letu 2012 v uporabi 157 (152) prevoznih sredstev, katerih povprečna starost je 6,5 (5,8) let. Število prevoženih km se je v primerjavi z letom 2011 zmanjšalo za 7,6 (8,1) %. Zmanjšalo pa se je tudi skupno število poškodb službenih vozil v letu 2012 za 25 (24) %. Tako v letu 2012 beležimo 64 primerov vseh poškodb na službenih vozilih, v letu 2011 pa 86 primerov.

S problemi dotrajanega objekta policijske uprave kot so:

- dotrajana kurilnica,
- streha in okna, ki puščajo vodo ob nalivih,
- dotrajanim dvigalom,
- uničenim kompresorjem v mehanični delavnici,
- dotrajanim vhodom v objekt in
- sanaciji kopelit stekel in prezračevalnih loput na njih

smo na sestanku, dne 22.11.2012, ponovno seznanili direktorja urada logistike g. Bojan Bučinela. Predlagali smo, da se k celoviti sanaciji pristopi čim prej saj na objektu nastaja škoda. Prav tako pa je posledično poraba energenta za ogrevanje objekta zelo visoka.

V letu 2012 je PU M. Sobota razpolagala s 36 (35) službenimi stanovanji, od tega je bilo nezasedenih 15 (13) in z 9 (11) samskimi ležišči, od tega v letu 2012 ni bilo zasedeno nobeno (1) samsko ležišče.

### **2.2.13 Mednarodno sodelovanje**

Mednarodno sodelovanje je potekalo v skladu s sprejetimi bilateralnimi sporazumi s sosednjimi državami, predvsem z organi pogodbenic, ki mejijo na območje PU. Uspešno sodelovanje je potekalo med pristojnimi s PU, ki so se udeležili sestankov in koordinacij na področju mejne problematike, na katerih so si izmenjali varnostno operativne podatke, načrtovali skupne aktivnosti in krepili medsebojno sodelovanje na področju dela sektorja kriminalistične službe in uniformirane policije. Zaradi pravočasnih pridobljenih podatkov od tujih varnostnih organov, so bila posamezna kazniva dejanja tudi uspešno preiskana, kakor tudi uspešno razrešena druga problematika na področju mejnih zadev in tujcev. Za zagotavljanje večje varnosti udeležencem v cestnem prometu je bilo izvedenih več skupnih poostrenih nadzorov z madžarskimi, avstrijskimi in hrvaškimi varnostnimi organi.

Iz madžarskega, nemškega in drugih jezikov je bilo prevedenih 167 (155) pisnih izdelkov, konsektivno tolmačenje pa izvedeno v 23 (23) primerih iz madžarskega in nemškega jezika.

### **2.2.14 Odnosi z javnostmi**

Področje odnosov z javnostmi je zaznamoval nekoliko zmanjšan obseg komuniciranja z javnostmi. Tiskovnih konferenc, kratkih sestankov in foto terminov je bilo 9 (13), ali za 30,8 % manj. Posredovanih je bilo 142 (142) sporočil, obvestil in informacij za javnost ter 153 (190) pisnih in ustnih odgovorov na vprašanja novinarjev ali za 19,5 % manj. Poslano je bilo tudi 57 (84) pisnih in ustnih odgovorov na vprašanja državljanov ali za 32,1 % manj. Delavci operativno-komunikacijskega centra in tiskovni predstavnik so o vseh pomembnejših dogodkih sprotno obveščali novinarje. Prav tako je tiskovni predstavnik PU ob nekaterih pomembnejših dogodkih odšel na kraj dogodka in po potrebi dal izjave za medije.

Posredovano je bilo tudi več člankov za objavo na intranet in internet straneh policije.

## 2.2.15 Dejavnost specializiranih policijskih enot

Posebna policijska enota PU je bila 26-krat (24-krat) sklicana zaradi opravljanje nalog javne varnosti, od tega 16-krat (15-krat) za opravljanje dela na območju PU, 10-krat (9-krat) za opravljanje nalog na območju drugih PU. Število sklicev na območju PU se je povečalo zaradi zagotavljanja in vzpostavljanja javnega reda na športnih prireditvah in pri spremljanju organiziranih skupin navijačev, saj sta na območju Policijske uprave Murska Sobota bila dva nogometna kluba, ki sta člana prve nogometne lige. Policisti so izvedli dve usposabljanja po sestavu II in štiri po sestavu I. V Vadbeno-oskrbnem centru Gotenica so izvedli preizkus usposobljenosti in pokazali visoko stopnjo usposobljenosti.

Vodniki službenih psov in službeni psi policije za splošno uporabo so bili uporabljeni v 445 (393) primerih ali za 13,2 % več kot v letu 2011. Najpogosteje so bili uporabljeni pri izvajanju nalog v zvezi zakona o zaščiti živali, kjer so opravili naloge v 125 (187) primerih ali za 25,1 % manj, pri policijskih intervencijah 97 (98), zagotavljanju pomoči patroljam 154 (112), varovanju športnih prireditev 31 (33), pri obravnavi kaznivih dejanj 83 (45), izvajanju policijskih aktivnosti pri varovanju javnih prireditev 36 (21) in iskanju pogrešanih oseb 17 (25). Službeni psi za specialistično uporabo so bili uporabljeni pri izvajanju različnih nalog v 577 (511) primerih ali za 12,9 % več. Prav tako so se vodniki službenih psov samoiniciativno vključevali v operativno delo na terenu in pri tem prijeli 3 storilce KD, izsledili pobeglega voznika, zasegli strelno orožje in droge, ter našli 2 pogrešani osebi, ki sta storile samomor. Vodniki službenih psov so obravnavali 11 (26) kršitev zakona o javnem redu in miru, 54 (94) zakona o zaščiti živali in 1 (1) kršitev zakona o proizvodnji in prometu s prepovedanimi drogami. Za navedene kršitve izdali 34 (31) odločb v hitrem postopku, 1 (15) posebnih plačilnih nalogov ter 11 (18) plačilnih nalogov ter 20 (57) opozoril.

Pripravil:  
Franc Šandor  
višji policijski inšpektor II

Drago Ribaš univ.dipl.iur.  
direktor uprave  
višji policijski svetnik



## Priloga 1: Statistični podatki<sup>3</sup>

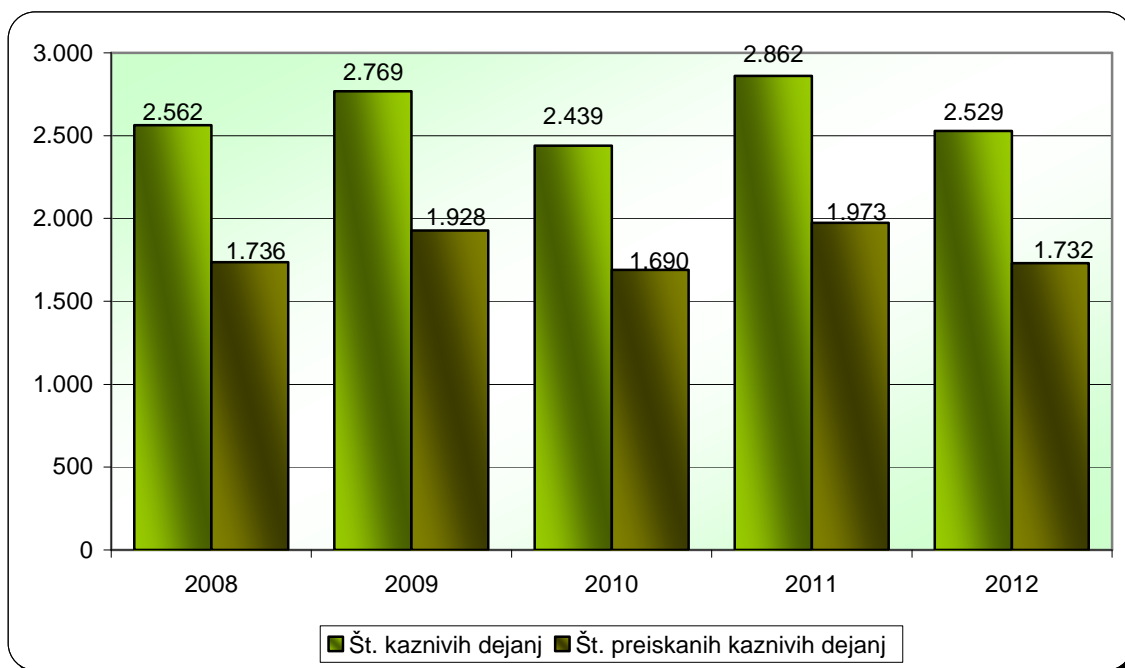
### ODKRIVANJE IN PREISKOVANJE KRIMINALITETE<sup>4</sup>

*Kazniva dejanja, za katera je policija vložila kazensko ovadbo ali poročilo v dopolnitev kazenske ovadbe\**

	2008	2009	2010	2011	2012
Št. kaznivih dejanj	2.562	2.769	2.439	2.862	2.529
Št. preiskanih kaznivih dejanj	1.736	1.928	1.690	1.973	1.732
Delež preiskanih kaznivih dejanj [v %]	67,8	69,6	69,3	68,9	68,5
Št. kaznivih dejanj, ki jih je odkrila policija	521	643	516	530	574
Delež kaznivih dejanj, ki jih je odkrila policija [v %]	20,3	23,2	21,2	18,5	22,7

\* Niso vključena kazniva dejanja, katerih posledica je bila prometna nesreča.

*Preiskana kazniva dejanja*

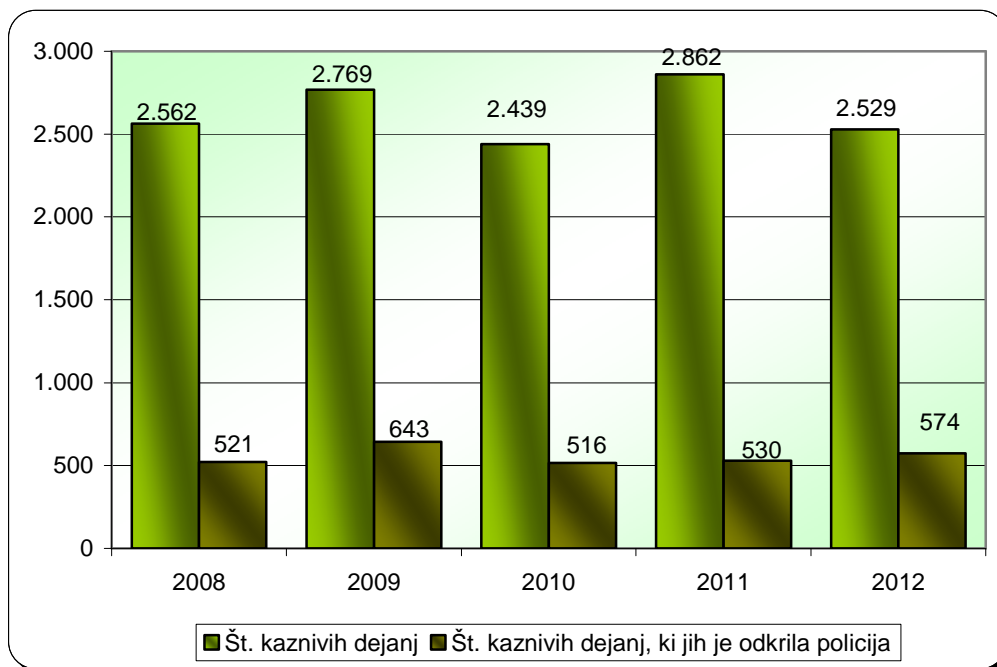


<sup>3</sup> Znak v tabelah » - « pomeni, da ni pojava, znak » ...« pa, da ni podatka ali izračun ni smiseln.

<sup>4</sup> Prikazana so kazniva dejanja, razen:

- kaznivih dejanj s področja cestnega prometa,
- dejanj otrok, za katera je policija v navedenem obdobju na podlagi devetega odst. 148. čl. zakona o kazenskem postopku vložila kazensko ovadbo ali poročilo v dopolnitev kazenske ovadbe, ter
- kaznivih dejanj, ki se preganjajo na predlog, pri katerih je oškodovanec že ob podaji ovadbe odstopil od pregona (pisna izjava o umiku ali zapisnik o umiku predloga).

*Kazniva dejanja, ki jih je odkrila policija*



*Kazniva dejanja iz prejšnjih let\**

Vrsta kriminalitete	Št. kaznivih dejanj	Št. preiskanih kaznivih dejanj	Škoda [v 1.000 EUR]
Celotna	194	156	1294,6
- splošna	120	103	223,7
- gospodarska	74	53	1070,9
Mladoletniška	4	4	0,6
Organizirana	-	-	-

\*Kazniva dejanja, statistično prikazana v prejšnjih letih, katerih preiskovanje se je nadaljevalo v 2012.

### Kazniva dejanja po enotah

Enota	Št. kaznivih dejanj		Porast/upad [v %]	Št. preiskanih kaznivih dejanj		Delež preiskanih kaznivih dejanj [v %]		Št. kaznivih dejanj, ki jih je odkrila policija		Delež kaznivih dejanj, ki jih je odkrila policija [v %]	
	2011	2012		2011	2012	2011	2012	2011	2012	2011	2012
PMP Petišovci	10	9	- 10,0	10	9	100,0	100,0	10	9	100,0	100,0
PP G. Radgona	524	459	- 12,4	379	296	72,3	64,5	46	55	8,8	12,0
PP G. Petrovci	116	87	- 25,0	77	55	66,4	63,2	18	12	15,5	13,8
PP Lendava	593	479	- 19,2	373	304	62,9	63,5	86	83	14,5	17,3
PP Ljutomer	256	250	- 2,3	203	185	79,3	74,0	34	24	13,3	9,6
PP M. Sobota	1.015	818	- 19,4	597	477	58,8	58,3	97	110	9,6	13,4
PP IU	40	37	- 7,5	40	37	100,0	100,0	40	37	100,0	100,0
PPP M. Sobota	7	3	- 57,1	7	3	100,0	100,0	7	3	100,0	100,0
SKP M. Sobota	300	381	27,0	286	362	95,3	95,0	192	240	64,0	63,0
SD PU	-	3	-	-	3	...	100,0	-	-	-	-
*EVSP	1	3	200,0	1	1	100,0	33,3	-	1	-	33,3
<b>Skupaj</b>	<b>2.862</b>	<b>2.529</b>	<b>- 11,6</b>	<b>1.973</b>	<b>1.732</b>	<b>68,9</b>	<b>68,5</b>	<b>530</b>	<b>574</b>	<b>18,5</b>	<b>22,7</b>

- enota vodnikov službenih psov

### Posledice kaznivih dejanj

Posledice	2008	2009	2010	2011	2012
Št. mrtvih	1	2	1	1	3
Št. hudo poškodovanih	15	23	17	16	13
Št. lahko poškodovanih	136	159	152	137	173
Škoda [v 1.000 EUR]	6530,0	8149,4	18341,0	9254,3	13195,9
gospodarska kriminaliteta [v 1.000 EUR]	4207,3	5845,7	16695,3	7757,2	11579,6
delež škode gospodarske kriminalitete [v %]	64,4	71,7	91,0	83,8	87,8

### Kazniva dejanja brez pravne podlage za pregon

Vrsta kriminalitete	2008	2009	2010	2011	2012	Porast/upad 2011/2012 [v %]
Celotna	1.067	1.125	1.254	1.463	852	- 41,8
splošna	983	949	1.020	1.141	652	- 42,9
gospodarska	84	176	234	322	200	- 37,9
Organizirana	-	-	1	-	-	-
Mladoletniška	20	19	11	26	6	- 76,9

### Zaključni dokumenti obravnavanih kaznivih dejanj

Vrsta zaključnega dokumenta	2011	2012	Porast/upad [v %]
Št. kazenskih ovadb	2.220	2.025	- 8,8
Št. poročil o dopolnitvi kazenske ovadbe [148/9 ZKP]	434	611	40,8
Št. poročil o dejanjih brez pravne podlage za pregon [148/10 ZKP]*	1.456	907	- 37,7

\* Zaradi spremenjenega načina evidentiranja kaznivih dejanj, ki se preganjajo na predlog, podatki za 2011 in 2012 niso primerljivi.

Struktura ovadenih oseb

Struktura	2011		2012		Porast/upad [v %]
	št. oseb	delež [v %]	št. oseb	delež [v %]	
Spol	1.213	100,0	1.132	100,0	-6,7
moški	1.016	83,8	932	82,3	-8,3
ženski	197	16,2	200	17,7	1,5
Starost	1.213	100,0	1.132	100,0	-6,7
14 do 17 let	76	6,3	49	4,3	-35,5
18 do 20 let	62	5,1	54	4,8	-12,9
21 do 30 let	282	23,2	291	25,7	3,2
31 do 40 let	338	27,9	317	28	-6,2
41 do 50 let	225	18,5	228	20,1	1,3
51 let in več	224	18,5	188	16,6	-16,1
neznano	6	0,5	5	0,4	-16,7
Državljanstvo	1.213	100,0	1.132	100,0	-6,7
Slovenija	1.007	83,0	898	79,3	-10,8
države EU	131	10,8	167	14,8	27,5
druge države	75	6,2	67	5,9	-10,7
Celotna kriminaliteta	1.213	100,0	1.132	100,0	-6,7
splošna	890	73,4	839	74,1	-5,7
gospodarska	323	26,6	293	25,9	-9,3
Organizirana	4	100,0	6	100,0	50,0
Mladoletniška	88	100,0	58	100,0	-34,1
Pravne osebe	32	100,0	27	100,0	-15,6

Struktura oškodovanih oseb

Struktura	2011		2012		Porast/upad [v %]
	št. oseb	delež [v %]	št. oseb	delež [v %]	
Spol	1.491	100,0	1.401	100,0	-6
moški	872	58,5	830	59,2	-4,8
ženski	619	41,5	571	40,8	-7,8
Starost	1.491	100,0	1.401	100,0	-6
0 do 17 let	120	8,0	143	10,2	19,2
18 do 20 let	58	3,9	48	3,4	-17,2
21 do 30 let	236	15,8	214	15,3	-9,3
31 do 40 let	347	23,3	332	23,7	-4,3
41 do 50 let	283	19,0	260	18,6	-8,1
51 let in več	446	29,9	401	28,6	-10,1
neznano	1	0,1	3	0,2	....
Državljanstvo	1.491	100,0	1.401	100,0	-6
Slovenija	1.356	90,9	1.263	90,1	-6,9
države EU	76	5,1	67	4,8	-11,8
druge države	59	4,0	71	5,1	20,3
Celotna kriminaliteta	1.491	100,0	1.401	100,0	-6
splošna	1.313	88,1	1.266	90,4	-3,6
gospodarska	178	11,9	135	9,6	-24,2
Organizirana	-	-	1	100,0	1,0
Mladoletniška	62	100,0	37	100,0	-40,3
Pravne osebe	314	100,0	343	100,0	9,2

*Vrste kriminalitete*

Vrsta kriminalitete	2008	2009	2010	2011	2012	Porast/upad 2011/2012 [v%]
Celotna	2.562	2.769	2.439	2.862	2.529	-11,6
splošna	2.318	2.200	1.862	1.998	1.866	-6,6
gospodarska	244	569	577	864	663	-23,3
Organizirana	10	19	7	8	2	-75,0
Mladolletniška	89	86	81	93	72	-22,6

*Delež posamezne vrste kriminalitete v celotni kriminaliteti*

Vrsta kriminalitete	2008	2009	2010	2011	2012
Celotna	2.562	2.769	2.439	2.862	2.529
splošna [v %]	90,5	79,5	76,3	69,8	73,8
gospodarska [v %]	9,5	20,5	23,7	30,2	26,2
Organizirana [v %]	0,4	0,7	0,3	0,3	0,1
Mladolletniška [v %]	3,5	3,1	3,3	3,2	2,8

*Kazniva dejanja zoper življenje in telo*

Vrsta kaznivega dejanja	Št. kaznivih dejanj		Porast/ upad [v %]	Št. preiskanih kaznivih dejanj		Delež preiskanih kaznivih dejanj [v %]	
	2011	2012		2011	2012	2011	2012
Uboj – skupaj	-	3	-	-	3	-	100,0
Poskus	-	3	-	-	3	-	100,0
Umor - skupaj	-	1	-	-	1	-	100,0
Poskus	-	1	-	-	1	-	100,0
Huda telesna poškodba	12	11	-8,3	12	10	100,0	90,9
Lahka telesna poškodba	88	122	38,6	84	118	95,5	96,7
Druga kazniva dejanja	13	7	-46,2	13	7	100,0	100,0
<b>Skupaj</b>	<b>113</b>	<b>144</b>	<b>27,4</b>	<b>109</b>	<b>139</b>	<b>96,5</b>	<b>96,5</b>

*Kazniva dejanja zoper spolno nedotakljivost*

Vrsta kaznivega dejanja	Št. kaznivih dejanj		Porast/ upad [v %]	Št. preiskanih kaznivih dejanj		Delež preiskanih kaznivih dejanj [v %]	
	2011	2012		2011	2012	2011	2012
Posilstvo – skupaj	1	6	-	1	6	100,0	100,0
Dokončano	1	5	-	1	5	100,0	100,0
poskus	-	1	-	-	1	-	100,0
Kršitev spolne nedotakljivosti z zlorabo položaja	-	1	-	-	1	-	100,0
Spolni napad na osebo, mlajšo od 15 let	13	9	-30,8	13	9	100,0	100,0
Prikazovanje, izdelava, posest in posredovanje pornografskega gradiva	-	1	-	-	1	-	100,0
Druga kazniva dejanja	3	-	-	3	-	100,0	-
<b>Skupaj</b>	<b>17</b>	<b>17</b>	<b>0</b>	<b>17</b>	<b>17</b>	<b>100,0</b>	<b>100,0</b>

*Kazniva dejanja zoper zakonsko zvezo, družino in otroke*

Vrsta kaznivega dejanja	Št. kaznivih dejanj		Porast/ upad [v %]
	2011	2012	
Odvzem mladoletne osebe	44	54	22,7
Nasilje v družini	111	111	0
Zanemarjanje mladoletne osebe in surovo ravnanje	22	27	22,7
Neplačevanje preživnine	17	31	82,4
Druga kazniva dejanja	1	-	-
<b>Skupaj</b>	<b>195</b>	<b>223</b>	<b>14,4</b>

*Kazniva dejanja zoper premoženje\**

Vrsta kaznivega dejanja	Št. kaznivih dejanj		Porast/ upad [v %]	Št. preiskanih kaznivih dejanj		Delež preiskanih kaznivih dejanj [v %]	
	2011	2012		2011	2012	2011	2012
Poškodovanje tuje stvari	138	95	-31,2	57	49	41,3	51,6
Tatvina - skupaj**	591	619	4,7	167	181	28,3	29,2
vlom	149	214	43,6	39	44	26,2	20,6
drzna tatvina	31	31	0	11	12	35,5	38,7
tatvina motornega vozila	11	4	-63,6	7	3	63,6	75,0
druge tatvine	400	370	-7,5	110	122	27,5	33,0
Rop	4	8	100,0	4	5	100,0	62,5
Roparska tatvina	1	-	-	1	-	100,0	-
Zatajitev	32	34	6,3	18	23	56,3	67,6
Klasična goljufija	126	106	-15,9	121	96	96,0	90,6
Požig	5	9	80,0	3	5	60,0	55,6
Druga kazniva dejanja	65	76	16,9	58	59	89,2	77,6
<b>Skupaj</b>	<b>962</b>	<b>947</b>	<b>-1,6</b>	<b>429</b>	<b>418</b>	<b>44,6</b>	<b>44,1</b>

\* Kazniva dejanja zoper premoženje, brez istovrstnih kaznivih dejanj gospodarske kriminalitete.

\*\* Kazniva dejanja po 204. in 205. čl. kazenskega zakonika.

*Mladoletniška kriminaliteta*

Vrsta kaznivega dejanja	Št. kaznivih dejanj	
	2011	2012
Lahka telesna poškodba	6	6
Huda telesna poškodba	1	1
Spolni napad na osebo, mlajšo od 15 let	2	2
Nepravilna proizvodnja in promet s prepovedanimi drogami, nedovoljenimi snovmi v športu in predhodnimi sestavinami za izdelavo prepovedanih drog	10	3
Omogočanje uživanja prepovedanih drog ali nedovoljenih snovi v športu	5	1
Tatvina	24	18
Velika tatvina	14	15
Goljufija	1	1
Izsiljevanje	-	1
Druga kazniva dejanja	30	24
<b>Skupaj</b>	<b>93</b>	<b>72</b>

Gospodarska kriminaliteta

Vrsta kaznivega dejanja	Št. kaznivih dejanj		Porast/ upad [v %]	Škoda [v 1.000 EUR]		Porast/ upad [v %]
	2011	2012		2011	2012	
Goljufija	97	77	-20,6	625,1	309,0	-50,6
Povzročitev stečaja z goljufijo ali nevestnim poslovanjem	1	-	-	3000,0	-	-
Goljufija na škodo Evropske unije	2	-	-	171,4	-	-
Uporaba ponarejenega negotovinskega plačilnega sredstva	6	7	16,7	0,5	2,8	-
Poslovna goljufija	112	98	-12,5	1156,8	1959,6	69,4
Ponareditev ali uničenje poslovnih listin	19	28	47,4	25,0	41,2	64,7
Zloraba položaja ali zaupanja pri gospodarski dejavnosti	4	9	125,0	47,3	2021,6	-
Poneverba in neupravičena uporaba tujega premoženja	22	17	-22,7	314,1	270,3	-13,9
Pranje denarja	1	5	-	0	0	-
Zloraba negotovinskega plačilnega sredstva	1	-	-	1,3	-	-
Davčna zatajitev	15	12	-20,0	407,6	576,1	41,3
Druga kazniva dejanja	584	410	-29,8	2008,1	6399,0	218,7
<b>Skupaj</b>	<b>864</b>	<b>663</b>	<b>-23,3</b>	<b>7757,2</b>	<b>11579,6</b>	<b>49,3</b>

Kazniva dejanja, obravnavana na podlagi zakona o odgovornosti pravnih oseb za kazniva dejanja

Podlaga	Št. kaznivih dejanj		Porast/upad [v %]
	2011	2012	
Zakon o odgovornosti pravnih oseb [25. člen]	21	25	19,0

Organizirana kriminaliteta

Vrsta kaznivega dejanja	Št. kaznivih dejanj	
	2011	2012
Neupravičena proizvodnja in promet s prepovedanimi drogami, nedovoljenimi snovmi v športu in predhodnimi sestavinami za izdelavo prepovedanih drog	8	1
Velika tatvina	-	1
<b>Skupaj</b>	<b>8</b>	<b>2</b>

Računalniška kriminaliteta

Kazniva dejanja računalniške kriminalitete	Št. kaznivih dejanj		Porast/ upad [v %]	Št. ovadenih osumljencev		Porast/ upad [v %]
	2011	2012		2011	2012	
Zloraba informacijskega sistema	1	-	-	0	-	-
Napad na informacijski sistem	2	5	150,0	1	1	0
<b>Skupaj</b>	<b>3</b>	<b>5</b>	<b>66,7</b>	<b>1</b>	<b>1</b>	<b>0</b>

### Zloraba prepovedanih drog

Kazniva dejanja zlorabe prepovedanih drog	Št. kaznivih dejanj		Porast/ upad [v %]	Št. ovadenih osumljencev		Porast/ upad [v %]
	2011	2012		2011	2012	
Neupravičena proizvodnja in promet s prepovedanimi drogami, nedovoljenimi snovmi v športu in predhodnimi sestavinami za izdelavo prepovedanih drog	173	178	2,9	211	190	-10,0
Omogočanje uživanja prepovedanih drog ali nedovoljenih snovi v športu	18	13	-27,8	19	13	-31,6
<b>Skupaj</b>	191	191	0	230	203	-11,7

### Kazniva dejanja, povezana z orožjem

Kazniva dejanja, povezana z orožjem	Št. kaznivih dejanj		Porast/ upad [v %]	Št. ovadenih osumljencev		Porast/ upad [v %]
	2011	2012		2011	2012	
Izdelovanje in pridobivanje orožja in pripomočkov, namenjenih za kaznivo dejanje	1	-	-	2	-	-
Nedovoljene proizvodnje in prometa orožja ali eksploziva	7	5	-28,6	7	5	-28,6
<b>Skupaj</b>	8	5	-37,5	9	5	-44,4

### Zloraba prostitucije in trgovine z ljudmi

Kazniva dejanja zlorabe prostitucije in trgovine z ljudmi	Št. kaznivih dejanj		Porast/ upad [v %]	Št. ovadenih osumljencev		Porast/ upad [v %]
	2011	2012		2011	2012	
Zloraba prostitucije	1	-	...	1	-	...
<b>Skupaj</b>	1	-	...	1	-	...

### Korupcijska kazniva dejanja

Korupcijska kazniva dejanja	Št. kaznivih dejanj		Porast/ upad [v %]	Št. ovadenih osumljencev		Porast/ upad [v %]
	2011	2012		2011	2012	
Kazniva dejanja z elementi korupcije [vsaj ena kriminalistična označba 244K ali 261K]	-	1	...	-	1	...

### Oblike ogrožanja varnosti

Oblike ogrožanja varnosti	Št. kaznivih dejanj		Porast/ upad [v %]	Št. ovadenih osumljencev		Porast/ upad [v %]
	2011	2012		2011	2012	
Protipraven odvzem prostosti	1	1	0	2	1	-50,0
Grožnje	181	81	-55,2	176	73	-58,5
Izsiljevanje	10	9	-10,0	9	8	-11,1
Povzročitev splošne nevarnosti	14	19	35,7	8	15	87,5
Samovoljnost	3	1	-66,7	5	0	-
<b>Skupaj</b>	209	111	-46,9	200	97	-51,5



*Druge oblike sodobne kriminalitete*

Druga kazniva dejanja sodobnih oblik kriminalitete	Št. kaznivih dejanj		Porast/upad [v %]	Št. ovadenih osumljencev		Porast/upad [v %]
	2011	2012		2011	2012	
Prepovedano prehajanje meje ali ozemlja države	3	2	-33,3	2	3	50,0
Ponarejanje denarja	93	54	- 41,9	20	22	10,0
Tihotapstvo	1	1	0	2	1	-50,0

*Zasežene prepovedane droge*

Vrsta prepovedane droge	Merska enota	Zasežene droge		Namišljen odkup	
		2011	2012	2011	2012
Amfetamin	G	17,0	12,6	-	-
	ml	-	-	-	-
	Tbl	-	-	-	-
Benzodiazepini	G	-	-	-	-
	ml	-	1.436,5	-	-
	tbl	50,0	395,0	-	-
Ekstazi	g	-	-	-	-
	tbl	-	-	-	-
Heroin	g	192,0	104,1	-	-
	ml	-	-	-	-
Kokain	g	19,7	101,4	-	-
	ml	-	-	-	-
Konoplja - rastlina	g	-	0,3	-	-
	kos	792,0	1.301,9	-	-
Konoplja - rastlina [marihuana]	g	7.464,6	38.295,7	-	1.031,2
Konoplja - smola [hašiš]	g	15,2	37,7	-	-
Metadon	g	-	-	-	-
	ml	-	-	-	-
	tbl	-	1,0	-	-
Metamfetamin	g	-	0,1	-	-
	tbl	-	-	-	-

*Preiskovalna dejanja in drugi ukrepi pri preiskovanju kaznivih dejanj*

Preiskovalna dejanja in drugi ukrepi pri preiskovanju	2011	2012	Porast/upad [v %]
Št. ogledov kraja kaznivega dejanja	716	807	12,7
Št. hišnih preiskav	96	112	16,7
Št. osebnih preiskav	17	7	-58,8
Št. zasegov predmetov	620	636	2,6
Št. policijskih zaslišanj	26	26	0
Št. pridobitev podatkov o prometu v elektronskem komunikacijskem omrežju	-	78	...
Št. oseb za katere je bila odredena pridobitev podatkov o prometu	-	62	...

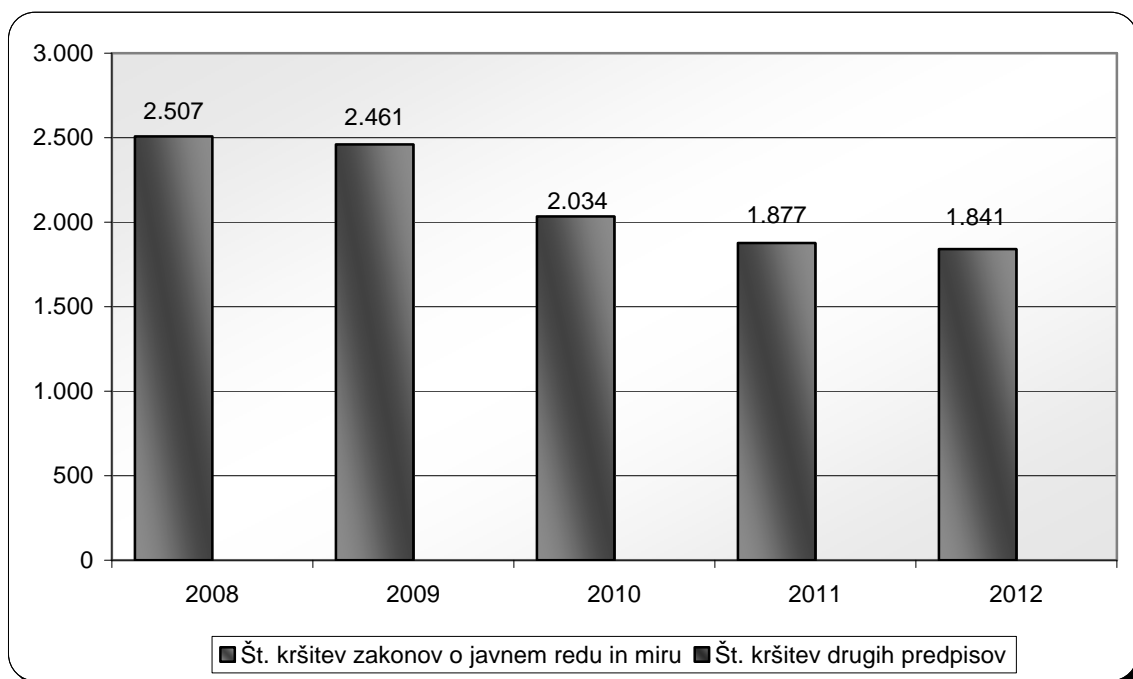
## VZDRŽEVANJE JAVNEGA REDA IN ZAGOTAVLJANJE SPLOŠNE VARNOSTI LJUDI IN PREMOŽENJA

### Kršitve predpisov o javnem redu

Število kršitev predpisov o javnem redu	2008	2009	2010	2011	2012
Št. kršitev zakonov o javnem redu in miru	2.507	2.461	2.034	1.877	1.841
Št. kršitev drugih predpisov*	1.003	1.056	1.085	1.122	947
<b>Skupaj</b>	<b>3.510</b>	<b>3.517</b>	<b>3.119</b>	<b>2.999</b>	<b>2.788</b>

\* Kršitve zakonodaje s področja cestnega prometa niso vključene.

### Kršitve predpisov o javnem redu



### Kršitve predpisov o javnem redu po enotah

Enota	Št. kršitev zakona o varstvu javnega reda in miru		Porast/upad [v %]	Št. kršitev drugih predpisov*		Porast/upad [v %]	Skupaj		Porast/upad [v %]
	2011	2012		2011	2012		2011	2012	
PMP Petišovci	3	2	...	190	185	-2,6	193	187	-3,1
PP G. Radgona	216	140	-35,2	75	82	9,3	291	222	-23,7
PP G. Petrovci	115	143	24,3	35	44	25,7	150	187	24,7
PP Lendava	348	432	24,1	206	184	-10,7	554	616	11,2
PP Ljutomer	228	185	-18,9	80	51	-36,3	308	236	-23,4
PP M. Sobota	926	913	-1,4	160	132	-17,5	1.086	1.045	-3,8
PPIU M. Sobota	3	10	...	263	206	-21,7	266	216	-18,8
PPP M. Sobota	12	5	...	14	7	...	26	12	-53,8
SKP M. Sobota	-	-	...	1	1	...	1	1	...
EVSP	26	11	-57,7	98	55	-43,9	124	66	-46,8
<b>Skupaj</b>	<b>1.877</b>	<b>1.841</b>	<b>-1,9</b>	<b>1.122</b>	<b>947</b>	<b>-15,6</b>	<b>2.999</b>	<b>2.788</b>	<b>-7,0</b>

\* Kršitve zakonodaje s področja cestnega prometa niso vključene.

Struktura kršiteljev predpisov o javnem redu

Struktura	Št. kršiteljev	
	2011	2012
Spol		
moški	1.906	1.736
ženski	433	395
neznani*	382	349
Starost		
14 do 17 let	110	96
18 do 24 let	458	401
25 do 34 let	584	494
35 do 44 let	471	477
45 do 54 let	426	385
55 do 64 let	208	203
65 let in več	82	75
neznana*	382	349
Državljanstvo		
slovensko	1.803	1.670
EU	308	281
tretjih držav	228	180
neznano*	382	349
Pravne osebe	14	13

\* Zakon o prekrških [ZP-1] od 1. 1. 2005 ne dovoljuje več evidentiranja osebnih podatkov o opozorjenih osebah.

Kršitve zakona o varstvu javnega reda in miru

Kršitve	Št. kršitev		Porast/upad [v %]
	2011	2012	
Izzivanje ali spodbujanje k pretepu [6/1 ZJRM-1]	466	463	-0,6
Udarjanje [6/2 ZJRM-1]	218	155	-28,9
Pretepanje [6/3 ZJRM-1]	24	39	62,5
Nasilje v družini [6/4 ZJRM-1 v povezavi s 6/1, 6/2 in 6/3 ZJRM-1]	362	361	-0,3
Prepiranje, vpitje ali nedostojno vedenje [7/1 ZJRM-1]	231	246	6,5
Nedostojno vedenje do uradne osebe [7/2 ZJRM-1]	161	161	...
Motenje nočnega miru s hrupom [8/1 ZJRM-1]	81	55	-32,1
Povzročanje hrupa z akustičnimi aparati [8/2 ZJRM-1]	58	41	-29,3
Vsiljivo ali žaljivo nadlegovanje z beračenjem na javnem kraju [9 ZJRM-1]	6	7	...
Prenočevanje na javnem kraju [10 ZJRM-1]	38	25	-34,2
Vandalizem [16 ZJRM-1]	10	6	-40
Vzbujanje nestrpnosti [20 ZJRM-1]	-	2	...
Prepoved zadrževanje mlajšim od 16 let v gostinskih obratih in na prireditvah [21/5 ZJRM-1 v povezavi 21/2 ZJRM-1]	1	2	...
Neupoštevanje odredbe uradne osebe [22/1 ZJRM-1]	124	142	14,5
Druge kršitve	97	136	40,2
<b>Skupaj</b>	<b>1.877</b>	<b>1.841</b>	<b>-1,9</b>

*Kraj kršitev zakona o varstvu javnega reda in miru*

Kraj	Št. kršitev		Porast/upad [v %]
	2011	2012	
Cesta, ulica, trg	446	360	-19,3
Stanovanje	683	736	7,8
Gostinski objekt	197	245	24,4
Javni shod, prireditev	63	58	-7,9
Drug kraj	488	442	-9,4
<b>Skupaj</b>	<b>1.877</b>	<b>1.841</b>	<b>-1,9</b>

*Kršitve drugih predpisov o javnem redu*

Predpisi	Št. kršitev		Porast/upad [v %]
	2011	2012	
Zakon o tujcih	511	438	-14,3
Zakon o proizvodnji in prometu s prepovedanimi drogami	106	80	-24,5
Zakon o prijavi prebivališča	42	40	-4,8
Zakon o osebni izkaznici	28	17	-39,3
Zakon o nadzoru državne meje	45	41	-8,9
Zakon o zaščiti živali	118	76	-35,6
Zakon o javnih zbiranjih	106	76	-28,3
Zakon o orožju	66	47	-28,8
Zakon o omejevanju porabe alkohola	22	11	-50
Zakon o osebnem imenu	10	3	...
Zakon o zasebnem varovanju	7	34	...
Drugi predpisi	61	84	37,7
<b>Skupaj</b>	<b>1.122</b>	<b>947</b>	<b>-15,6</b>

*Zaseženo in najdeno orožje*

Vrsta orožja	Merska enota	Zaseženo orožje*		Najdeno orožje	
		2011	2012	2011	2012
Plinsko orožje	kos	7	5	-	1
Hladno orožje	kos	45	24	-	-
Lovsko orožje	kos	19	9	2	-
Zračno orožje	kos	2	1	-	-
Pištola	kos	13	8	2	2
Puška	kos	1	1	-	-
Drugo orožje	kos	-	1	-	-
Del orožja	kos	5	7	-	-
Bomba	kos	-	1	-	-
Ostro strelivo	kos	1.763	588	6	27
Lovsko strelivo	kos	128	728	102	2
Plinsko strelivo	kos	10	53	-	6
Manevrski naboj	kos	38	1	-	-
Eksploziv	g	2.201	1.077	-	-
Minsko-eksplozivno sredstvo	kos	1	1	-	-

\* Število zaseženih kosov orožja zaradi kaznivega dejanja ali prekrška.

Dogodki, povezani z orožjem

	Št. dogodkov	
	2011	2012
Pobude za uvedbo upravnega postopka za odvzem orožja	7	3
Poškodbe z orožjem	-	2

Kršitve javnega reda in postopki policije po zakonu o prekrških

Postopki	Št. kršitev zakona o varstvu javnega reda in miru		Št. kršitev zakona o tujcih		Št. kršitev zakona o nadzoru državne meje		Št. kršitev drugih predpisov o javnem redu*		Skupaj		Porast/upad [v %]
	2011	2012	2011	2012	2011	2012	2011	2012	2011	2012	
Opozorilo	178	171	62	74	42	36	142	105	424	386	-9
Plačilni nalog	290	284	398	331	2	3	98	79	788	697	-11,5
Posebni plačilni nalog	1.224	1.212	40	27	1	1	26	17	1.291	1.257	-2,6
Odločba v hitrem postopku	106	95	2	-	-	1	246	231	354	327	-7,6
Obdolžilni predlog	79	79	9	6	-	-	54	36	142	121	-14,8
Predlog drugemu prekrškovnemu organu	-	-	-	-	-	-	134	115	134	115	-14,2

\* Kršitve zakonodaje s področja cestnega prometa niso vključene

Kršitve zakonodaje ter vložena pravna sredstva v hitrem postopku in predlogi za uklonilni zapor po zakonu o prekrških

Pravno sredstvo in predlog za uklonilni zapor	Št. kršitev zakona o varstvu javnega reda in miru		Št. kršitev zakona o tujcih		Št. kršitev zakona o nadzoru državne meje		Št. kršitev drugih predpisov o javnem redu*		Skupaj		Porast/upad [v %]
	2011	2012	2011	2012	2011	2012	2011	2012	2011	2012	
Zahteva za sodno varstvo zaradi izdanega plačilnega naloga	30	18	-	1	-	1	13	3	43	23	-46,5
Zahteva za sodno varstvo zaradi odločbe v hitrem postopku	62	31	-	-	-	-	24	28	86	59	-31,4
Zahteva za sodno varstvo zaradi izdanega posebnega plačilnega naloga**	50	74	-	-	-	-	1	-	51	74	45,1
Ugovor zaradi izdanega posebnega plačilnega naloga	139	86	-	-	-	-	9	2	148	88	-40,5
Predlog za uklonilni zapor	58	42	-	-	-	-	84	100	142	142	0

\* Kršitve zakonodaje s področja cestnega prometa niso vključene.

\*\* S spremembo zakona o prekrških, ki se je začel uporabljati 13. 3. 2011, je bilo uvedeno novo pravno sredstvo, in sicer zahteva kršitelja za sodno varstvo zaradi izdanega posebnega plačilnega naloga, če je imel na kraju kršitve možnost izreči se o prekršku.

### Ukrepi policistov zaradi prekrškov

Vrsta ukrepa	2011	2012
Št. pridržanih oseb*		
pridržane do 48 ur [43/2 čl. ZPol]	50	32
pridržane do 24 ur [43/1 čl. ZPol]	5	8
pridržane s privedbo [110/2 čl. ZP-1]	2	4
pridržane do staznitve [109/2 čl. ZP-1]	93	97
pridržane zaradi vožnje pod vplivom alkohola ali odklonitve strokovnega pregleda [238.b čl. ZVCP-1]**	319	-
pridržane zaradi vožnje pod vplivom alkohola ali odklonitve strokovnega pregleda [ZPrCP]***	148	234
privedene na sodišče [110/1 čl. ZP-1]	4	3
Št. opravljenih preiskav		
hišne	18	6
osebne	-	-
Št. privedb z odredbo		
na sodišče	381	330
inšpekcijskim službam	-	-
upravnemu organu	-	-
drugim upravičencem	-	-
Št. drugih ukrepov		
neuspešne hišne preiskave****	6	8
intervencije*****	1.920	1.944
prepoved približevanja dol. kraju oz. osebi	46	60

\* Število oseb, pridržanih zaradi prekrškov, ne glede na delovno področje [javni red, cestni promet idr.].

\*\* Zakon o varnosti cestnega prometa se je uporabljal do 30. 6. 2011 [ZVCP-1].

\*\*\* Zakon o pravilih v cestnem prometu [ZrCP-1] se je začel uporabljati 1. 7. 2011.

\*\*\*\* Pri neuspešnih hišnih preiskavah predmeti prekrška niso bili najdeni, zato je bil predlog sodišču preklican.

\*\*\*\*\* Upoštewane so samo intervencije zaradi zaprosil za posredovanje

### Nesreče in drugi dogodki

Vrsta dogodka	2011	2012
Št. požarov	84	80
Št. delovnih nesreč	35	44
Št. samomorov	24	31
Št. poskusov samomora	45	56
Št. iskanj pogrešanih oseb	18	16
Št. primerov onesnaženja in ogrožanja okolja	4	-
Št. utopitev	1	-

\* Po določbah zakona o varnosti na smučiščih je upravljavec smučišča dolžan obveščati policijo samo o tistih dogodkih, v katerih so bili udeleženci hudo telesno poškodovani ali so umrli. Vključene pa so tudi nesreče na smučiščih z lahkimi telesnimi poškodbami, o katerih je bila obveščena policija.

*Pomoč policije drugim upravičencem*

Upravičenci	Št. pomoči	
	2011	2012
Zdravstvene ustanove	29	32
Inšpekcijske službe	2	7
Centri za socialno delo	8	-
Drugi upravičenci	6	9
<b>Skupaj</b>	<b>45</b>	<b>48</b>

*Množične kršitve javnega reda*

	Št. množičnih kršitev	
	2011	2012
<b>Skupaj</b>	<b>1</b>	<b>2</b>

*Sodelovanje policije pri varovanju javnih zbiranj*

	Število	
	2011	2012
Javni shodi	-	6
Javne prireditve	73	51
<b>Skupaj</b>	<b>73</b>	<b>57</b>

## ZAGOTAVLJANJE VARNOSTI CESTNEGA PROMETA

*Kršitve, ugotovljene pri nadzoru cestnega prometa*

Predpisi	Št. kršitev		Porast/upad [v %]
	2011	2012	
Zakon o varnosti cestnega prometa*	11.082	1	...
Zakon o pravilih cestnega prometa**	6.445	17.382	169,7
Zakon o voznikih**	208	302	45,2
Zakon o motornih vozilih**	568	1.471	159,0
Zakon o cestah**	302	747	147,4
Zakon o delovnem času in obveznih počitkih mobilnih delavcev ter o zapisovalni opremi v cestnih prevozih	347	255	-26,5
Zakon o javnih cestah	267	206	-22,8
Zakon o prevozu nevarnega blaga	5	4	...
Zakon o prevozih v cestnem prometu	9	23	...
Zakon o obveznih zavarovanjih v prometu	26	22	...
<b>Skupaj</b>	<b>19.259</b>	<b>20.413</b>	<b>6,0</b>

\* Zakon o varnosti cestnega prometa se je uporabljal do 30. 6. 2011 [ZVCP-1].

\*\* Zakoni o pravilih v cestnem prometu, o voznikih, o motornih vozilih in o cestah so se začeli uporabljati 1. 7. 2011.

*Kršitve prometne zakonodaje in postopki policije po zakonu o prekrških*

Postopek	Št. kršitev		Porast/upad [v %]
	2011	2012	
Opozorilo	1.281	1.678	31,0
Plačilni nalog	15.042	16.318	8,5
Posebni plačilni nalog	1.356	1.231	-9,2
Izdaja odločbe v hitrem postopku	150	171	14,0
Obdolžilni predlog	1.405	947	-32,6
Predlog drugemu prekrškovnemu organu	5	16	...

*Kršitve zakonodaje ter vložena pravna sredstva v hitrem postopku in predlogi za uklonilni zapor po zakonu o prekrških*

Postopek	Št. kršitev		Porast/upad [v %]
	2011	2012	
Zahteva za sodno varstvo zaradi izdanega plačilnega naloga	465	463	-0,4
Zahteva za sodno varstvo zaradi odločbe v hitrem postopku	72	41	-43,1
Zahteva za sodno varstvo zaradi izdanega posebnega plačilnega naloga*	26	31	19,2
Ugovor zaradi izdanega posebnega plačilnega naloga	53	67	26,4
Predlog za uklonilni zapor	40	29	-27,5

\* S spremembo zakona o prekrških, ki se je začel uporabljati 13. 3. 2011, je bilo uvedeno novo pravno sredstvo, in sicer zahteva kršitelja za sodno varstvo zaradi izdanega posebnega plačilnega naloga, če je imel na kraju kršitve možnost izreči se o prekršku.

*Najpogostejši ukrepi policistov pri nadzoru cestnega prometa*

Vrsta ukrepa	2011	2012	Porast/upad [v %]
Št. odrejenih alkotestov	18.999	28.875	52,0
pozitiven	946	887	-6,2
negativen	17.991	27.942	55,3
odklonjen	51	38	-25,5
Št. odrejenih etilometrov	18	1	...
pozitiven	11	-	...
negativen	1	-	...
odklonjen	4	1	...
Št. odrejenih strokovnih pregledov zaradi alkohola	62	78	25,8
pozitiven	39	43	10,3
negativen	11	20	...
odklonjen	9	14	...
Št. odrejenih strokovnih pregledov zaradi prepovedanih drog	47	15	...
pozitiven	28	14	...
negativen	25	-	...
odklonjen	4	1	...
Št. pridržanj	469	234	-50,1
po ZVCP-1*	319	-	...
po ZPrCP**	148	234	58,1
po ZP-1	2	-	...
Št. začasnih odvzemov vozniških dovoljenj	548	295	-46,2
Št. zasegov motornih vozil	159	124	-22,0
po ZVCP-1 in ZPrCP	154	121	-21,4
po ZP-1	5	3	...
Št. privedb na oddelke za prekrške na okrajnih sodiščih	6	9	...



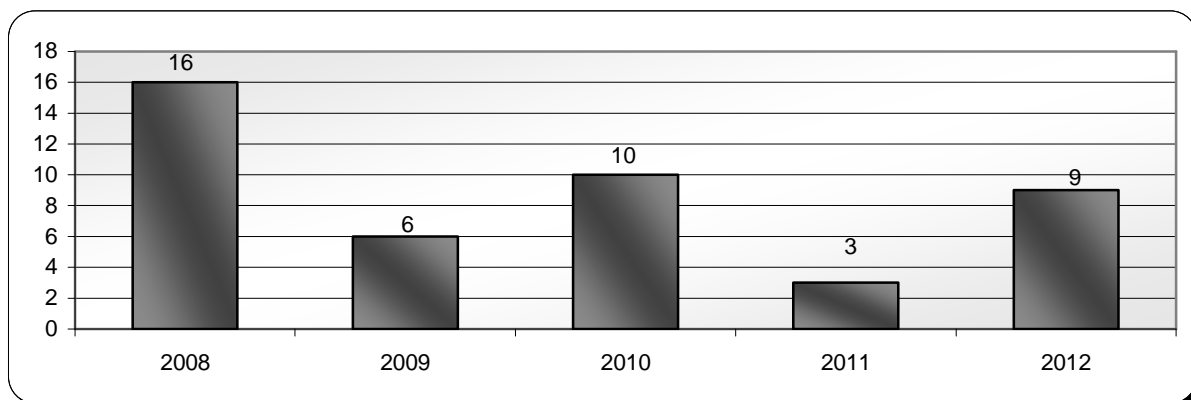
\* Zakon o varnosti cestnega prometa se je uporabljal do 30. 6. 2011 [ZVCP-1].

\*\* Zakon o pravilih v cestnem prometu [ZrCP-1] se je začel uporabljati 1. 7. 2011.

### Prometne nesreče in posledice

Leto	Prometne nesreče				Posledice		
	št. vseh nesreč	št. nesreč s smrtnim izidom	št. nesreč s telesnimi poškod.	št. nesreč z mater. škodo	št. mrtvih	št. hudo telesno poškod.	št. lahko telesno poškod.
2008	1.154	16	432	706	16	71	514
2009	929	6	430	493	6	49	536
2010	987	10	371	606	10	48	425
2011	1.683	3	397	1.283	3	54	489
2012	1.639	9	326	1.304	9	55	374
<b>Porast/upad 2011/2012 [v %]</b>	-2,6	200,0	-17,9	1,6	200,0	1,9	-23,5

### Mrtvi v prometnih nesrečah



### Prometne nesreče in posledice na območju policijskih enot

Območje	Leto	Prometne nesreče				Posledice		
		št. vseh nesreč	št. nesreč s smrtnim izidom	št. nesreč s telesnimi poškod.	št. nesreč z mater. škodo	št. mrtvih	št. hudo telesno poškod.	št. lahko telesno poškod.
PP GORNJA RADGONA	2011	204	-	61	143	-	14	60
	2012	341	1	52	288	1	8	59
PP GORNJI PETROVCI	2011	118	-	29	89	-	3	51
	2012	138	-	11	127	-	6	10
PP LENDAVA	2011	205	-	54	151	-	14	63
	2012	183	2	52	129	2	12	49
PP LJUTOMER	2011	276	-	58	218	-	5	67
	2012	335	1	54	280	1	6	59
PP MURSKA SOBOTA	2011	880	3	195	682	3	18	248
	2012	642	5	157	480	5	23	197
<b>Skupaj</b>	<b>2011</b>	<b>1.683</b>	<b>3</b>	<b>397</b>	<b>1.283</b>	<b>3</b>	<b>54</b>	<b>489</b>
	<b>2012</b>	<b>1.639</b>	<b>9</b>	<b>326</b>	<b>1.304</b>	<b>9</b>	<b>55</b>	<b>374</b>

Alkoholizirani povzročitelji prometnih nesreč in povprečna stopnja alkoholiziranosti

Nesreče	Št. vseh povzročiteljev		Št. alkoholiziranih povzročiteljev		Delež alkoholiziranih povzročiteljev [v %]		Povprečna stopnja alkohola [g/kg]	
	2011	2012	2011	2012	2011	2012	2011	2012
Smrtne	3	9	2	5	66,7	55,6	0,96	1,58
S telesno poškodbo	384	311	61	66	15,9	21,2	1,46	1,56
Z materialno škodo	714	706	85	65	11,9	9,2	1,58	1,66
<b>Skupaj</b>	<b>1.101</b>	<b>1.026</b>	<b>148</b>	<b>136</b>	<b>13,4</b>	<b>13,3</b>	<b>1,52</b>	<b>1,61</b>

Posledice prometnih nesreč glede na vrsto ceste

Vrsta ceste	Št. mrtvih		Št. hudo telesno poškodovanih		Št. lahko telesno poškodovanih	
	2011	2012	2011	2012	2011	2012
Avtocesta	-	1	3	2	32	8
Glavna cesta	-	-	-	-	1	1
Regionalna cesta	2	5	31	28	197	196
Lokalna cesta	1	3	19	25	202	121
Naselje z uličnim sistemom	-	-	-	-	32	24
Naselje brez uličnega sistema	-	-	-	-	20	19
Turistična cesta	-	-	1	-	5	5
<b>Skupaj</b>	<b>3</b>	<b>9</b>	<b>54</b>	<b>55</b>	<b>489</b>	<b>374</b>

Posledice prometnih nesreč glede na vzrok

Vzrok	Št. mrtvih		Št. hudo telesno poškodovanih		Št. lahko telesno poškodovanih	
	2011	2012	2011	2012	2011	2012
Neprilagojena hitrost	3	5	12	23	166	93
Neppravilna stran/smer	-	1	22	10	119	81
Neupoštevanje prednosti	-	1	16	9	107	91
Neppravilno prehitavanje	-	1	2	3	5	13
Neppravilni premiki z vozilom	-	1	2	5	19	21
Neustrezna varnostna razdalja	-	-	-	-	29	47
Neppravilno ravnanje pešcev	-	-	-	-	2	2

Posledice prometnih nesreč glede na vrsto udeležencev

Udeleženci	Št. mrtvih		Št. hudo telesno poškodovanih		Št. lahko telesno poškodovanih		Št. udeležencev brez poškodb		Skupaj	
	2011	2012	2011	2012	2011	2012	2011	2012	2011	2012
Vozniki osebnih avtomobilov	1	5	15	12	209	188	1.733	1.699	1.958	1.904
Potniki	-	1	12	10	133	70	2	-	147	81
Pešci	-	1	9	3	25	19	1	-	35	23
Vozniki motornih koles	2	1	6	10	21	13	12	12	41	36
Kolesarji	-	-	6	19	73	66	11	16	90	101
Drugi udeleženci	-	1	6	1	28	18	245	258	279	278
<b>Skupaj</b>	<b>3</b>	<b>9</b>	<b>54</b>	<b>55</b>	<b>489</b>	<b>374</b>	<b>2.004</b>	<b>1.985</b>	<b>2.550</b>	<b>2.423</b>

Prometne nesreče s pobegom

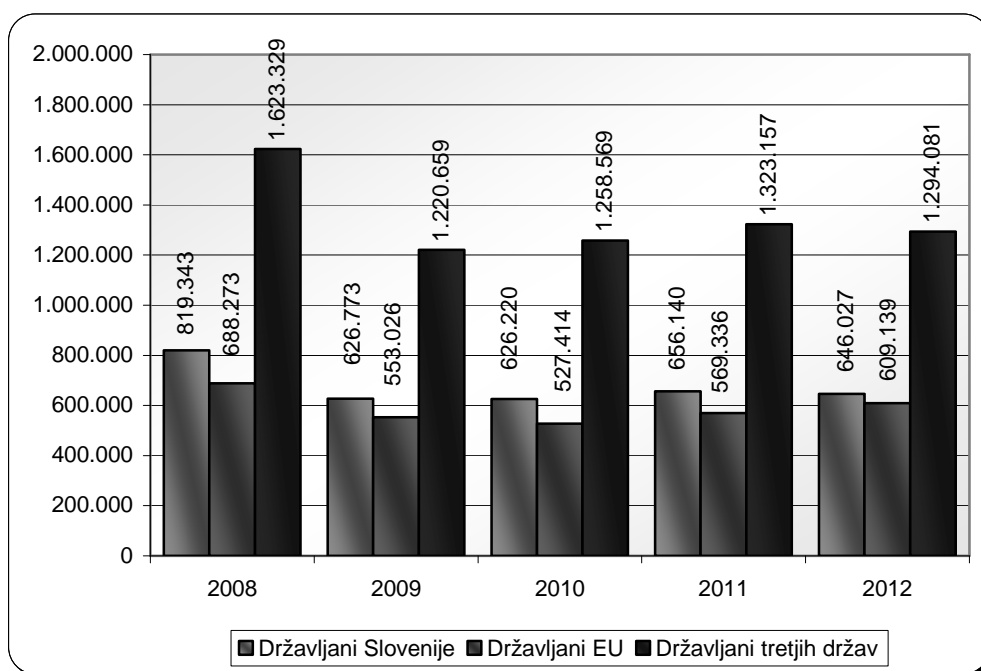
	Št. nesreč		Porast/upad [v %]
	2011	2012	
Vse prometne nesreče	102	106	3,9
Prometne nesreče z mrtvimi in telesno poškodovanimi	14	10	...
Neraziskane nesreče z mrtvimi in telesno poškodovanimi	8	6	...

NADZOR DRŽAVNE MEJE IN IZVAJANJE PREDPISOV O TUJCIH

Potniki na mejnih prehodih

Vrsta meje	Število potnikov	
	2011	2012
Kopenska	2.548.633	2.549.247
Zračna	-	-
Morska	-	-
<b>Skupaj</b>	<b>2.548.633</b>	<b>2.549.247</b>

Promet potnikov čez državno mejo



Kršitve zakona o tujcih in zakona o nadzoru državne meje

Predpisi	Št. kršitev		Porast/upad [v %]
	2011	2012	
Zakon o tujcih	511	438	-14%
Zakon o nadzoru državne meje	45	41	-9%
<b>Skupaj</b>	<b>556</b>	<b>479</b>	<b>-13,8%</b>

*Državljanstvo tujcev, zavrženih na mejnih prehodih*

Državljanstvo	Št. oseb	
	2011	2012
Hrvaška	213	237
Bosna in Hercegovina	16	20
Ukrajina	11	12
Ruska Federacija	1	8
Kitajska	-	5
Makedonija	7	4
Srbija	10	4
Kosovo	2	1
Turčija	-	1
Mehika	-	1
Druge države	7	1
<b>Skupaj</b>	<b>267</b>	<b>294</b>

*Zaseženo orožje in vozila ter poskusi prenosa prepovedanih drog čez državno mejo*

Vrsta orožja	Merska enota	2011	2012
Zaseženo orožje – skupaj	kos	13	7
plinsko	kos	-	-
hladno	kos	13	5
lovsko	kos	-	2
zračno	kos	-	-
pištola	kos	-	-
puška	kos	-	-
drugo	kos	-	-
Del orožja	kos	-	3
Bomba	kos	-	-
Zaseženo strelivo*	kos	-	33
Eksploziv	g	-	-
Vžigalnik	kos	-	-
Vžigalna vrstica	m	-	-
Minsko-eksplozivno sredstvo	kos	-	-
Zaseženo vozilo	število	-	-
Poskus prenosa prepovedanih drog	število	-	-

\* Ostro, lovsko in plinsko strelivo ter manevrski naboji.

*Vizumi in dovoljenja, izdana na mejnih prehodih*

	2011	2012	Porast/upad [v %]
Št. vizumov	-	-	...
Št. dovoljenj za vnos, ali tranzit orožja čez državno mejo	2	5	...

Odkrite zlorabe dokumentov na mejnih prehodih

Število zlorab dokumentov	2011	2012
Št. ponarejenih in prenašenih potnih listov	-	2
Št. ponarejenih in prenašenih osebnih izkaznic	-	2
Št. ponarejenih in prenašenih vizumov	-	-
Št. ponarejenih in prenašenih bivalnih in delovnih dovoljenj	-	-
Št. ponarejenih in prenašenih voznških dovoljenj	-	2
Št. ponarejenih in prenašenih žigov mejne kontrole	-	1
Št. ponarejenih in prenašenih prometnih dovoljenj	2	1
Št. ponarejenih in prenašenih drugih listin	2	5
Št. primerov uporabe tujih potnih listin	-	-
<b>Skupaj</b>	<b>4</b>	<b>13</b>

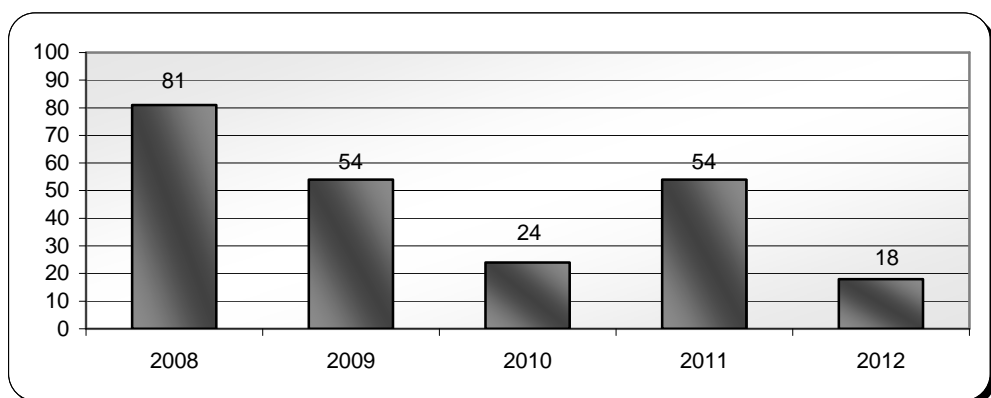
Izvorna država ponarejenih in prenašenih dokumentov ter tujih potnih listin na mejnih prehodih

Država	Št. dokumentov	
	2011	2012
Grčija	-	3
Češka Republika	-	3
Švica	-	2
Nizozemska	-	2
Francija	-	2
Srbija	-	1
Druge države	4	-
<b>Skupaj</b>	<b>4</b>	<b>13</b>

Državljanstvo oseb, obravnavanih zaradi zlorabe listin na mejnih prehodih

Državljanstvo	Št. oseb	
	2011	2012
Romunija	-	3
Srbija	-	2
Nemčija	-	1
Danska	-	1
Druge države	2	-
<b>Skupaj</b>	<b>2</b>	<b>7</b>

Nedovoljeni prehodi čez državno mejo



*Državljanstvo oseb, obravnavanih zaradi nedovoljenega prehoda čez državno mejo*

Državljanstvo	Št. oseb	
	2011	2012
Turčija	5	12
Bosna in Hercegovina	-	2
Hrvaška	2	2
Ruska Federacija	3	1
Slovenija	1	1
Druge države	43	1
<b>Skupaj</b>	<b>54</b>	<b>18</b>

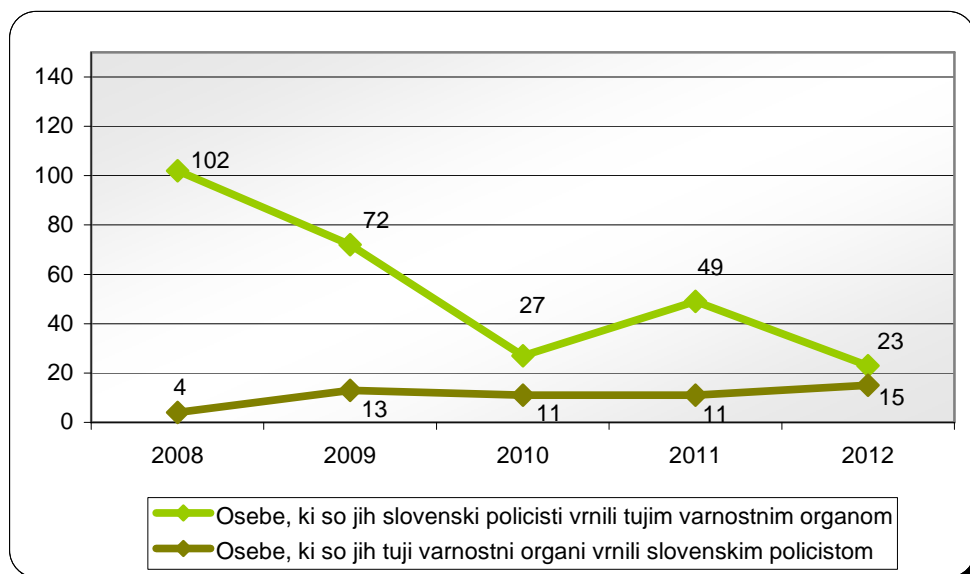
*Državljanstvo oseb, obravnavanih zaradi nedovoljenega prebivanja*

Državljanstvo	Št. oseb	
	2011	2012
Hrvaška	53	35
Srbija	6	11
Makedonija	3	6
Bosna in Hercegovina	8	5
Ukrajina	11	3
Moldavija, Republika	-	2
Kosova	1	1
Črna Gora	-	1
Ruska Federacija	-	1
Druge države	10	-
<b>Skupaj</b>	<b>92</b>	<b>65</b>

*Državljanstvo tujcev, obravnavanih zaradi nedovoljenega vstopa v Republiko Slovenijo na notranji meji*

Državljanstvo	Št. tujcev	
	2011	2012
Ukrajina	5	8
Kitajska	2	6
Pakistan	1	4
Maroko	4	3
Moldavija, Republika	9	3
Tunizija	5	3
Hrvaška	-	3
Albanija	2	2
Egipt	1	2
Vietnam	-	2
Druge države	17	12
<b>Skupaj</b>	<b>46</b>	<b>48</b>

*Vrnjene oziroma sprejete osebe na podlagi mednarodnih sporazumov*

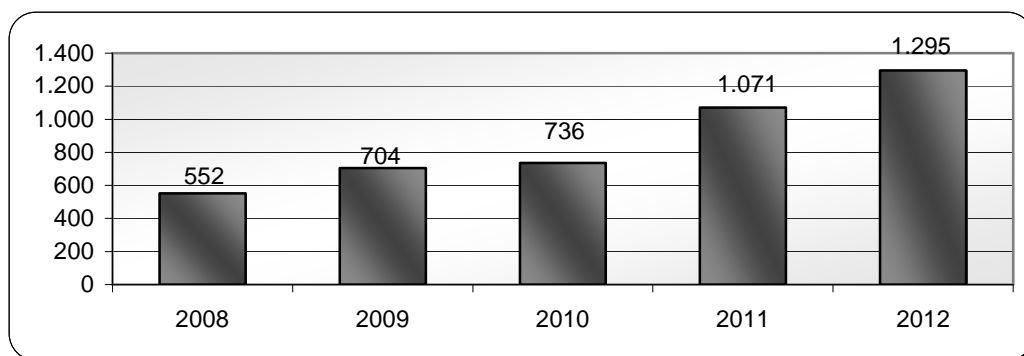


*Vrnjene oziroma sprejete osebe na podlagi mednarodnih sporazumov, glede na državno mejo*

Država	Št. oseb, ki so jih tuji varnostni organi vrnili slovenskim policistom		Št. oseb, ki so jih slovenski policisti vrnili tujim varnostnim organom	
	2011	2012	2011	2012
Italija	-	-	1	-
Avstrija	-	-	-	-
Hrvaška	-	-	40	14
Madžarska	11	15	8	9
Letališče	-	-	-	-
<b>Skupaj</b>	<b>11</b>	<b>15</b>	<b>49</b>	<b>23</b>

**V SKUPNOST USMERJENO POLICIJSKO DELO**

*Preventivne dejavnosti*



Metode preventivnega dela po področjih\*

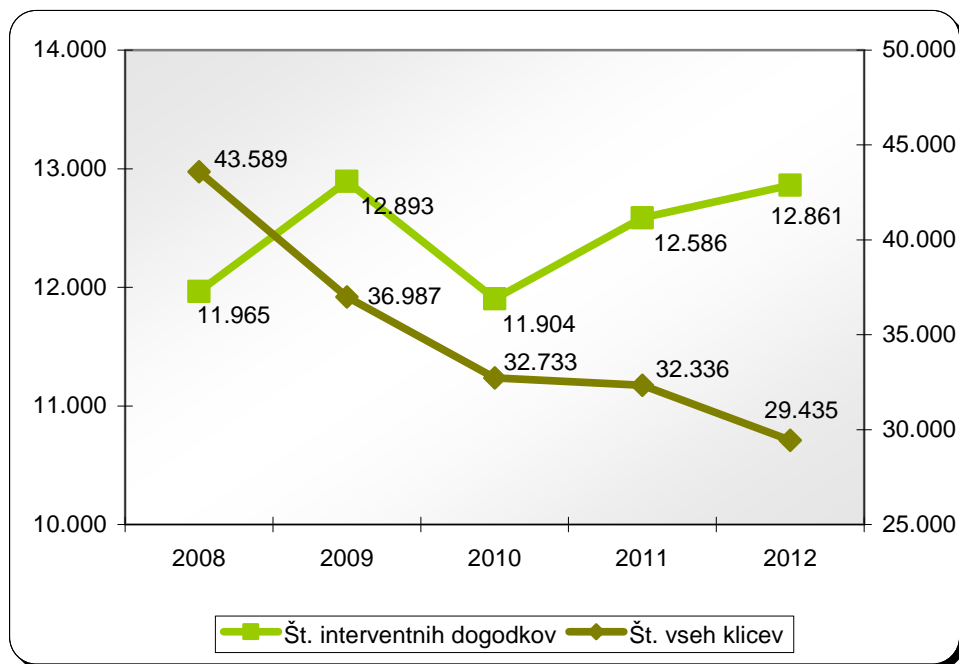
Metode preventivnega dela**	Kriminaliteta		Javni red in mir		Cestni promet		Državna meja in tujci	
	2011	2012	2011	2012	2011	2012	2011	2012
Delo v policijski pisarni	3	1	4	4	-	1	-	-
Delo v posvetovalnih telesih	1	-	5	7	10	5	-	-
Izobraževanje otrok in odraslih	6	10	8	8	85	51	3	2
Neformalno druženje in povezovanje	11	12	16	17	5	9	18	11
Svetovanje in opozarjanje	146	145	122	185	91	79	2	7
Sodelovanje pri delu drugih subjektov	5	5	11	11	33	13	-	-
Projekt Policist Leon	30	25	80	73	68	59	-	-
Projekt Ne pozabite na varnost	8	9	2	-	5	-	-	-
Projekt Otrok policist za en dan	1	-	2	1	3	4	1	-
Projekt Varno na poti v šolo in domov	-	-	-	-	40	55	-	-
Projekt Zberi pogum in povej	-	9	4	2	-	-	-	-
Drugi preventivni projekti	36	32	35	14	46	18	7	1
Ostale aktivnosti	25	37	25	56	40	60	4	6
<b>Skupaj</b>	<b>272</b>	<b>285</b>	<b>314</b>	<b>378</b>	<b>426</b>	<b>354</b>	<b>35</b>	<b>27</b>

\* Ena preventivna aktivnost lahko zajema več delovnih področij, zato se število ne ujema z dejanskim skupnim številom aktivnosti.

\*\* Marca 2011 je bilo spremenjeno evidentiranje metod preventivnega dela; po novem se aktivnosti prikazujejo tudi po določenih projektih.

OPERATIVNO-KOMUNIKACIJSKA DEJAVNOST

Interventni klici na številko 113





*Interventni klici na številko 113 po policijskih enotah*

Enota	Št. vseh klicev		Št. interventnih dogodkov	
	2011	2012	2011	2012
PU M. Sobota	32.336	29.435	12.586	12.861

*Povprečni reakcijski časi po policijskih enotah*

Enota	Vsi interventni dogodki [mm:ss]		Nujni interventni dogodki [mm:ss]	
	2011	2012	2011	2012
PU M. Sobota	18:36	19:49	08:44	08:45

**FORENZIČNA IN KRIMINALISTIČNOTEHNIČNA DEJAVNOST**

*Zaprosila za preiskave in poročila nacionalnega forenzičnega laboratorija\**

Predmet preiskav	Št. zadev		Porast/upad (v %)
	2011	2012*	
Sledi obuval		19	
Sledi papilarnih črt		34	
Prepovedane droge		75	
Požari, eksplozije		1	
Barve, laki		1	
Sumljivi dokumenti		12	
Rokopis		1	
Orožje		5	
Sled orodja		5	
Žarnice		1	
Steklo		-	
Ključavnice		1	
Sledi z rok strelca		-	
DNK		62	
Vlakna in lasje		7	
Past		-	
Ekologija		-	
Lomna površina		-	
Rekonstrukcija		-	
Št. identificiranih sledi		58	

\* Zaradi spremenjenih parametrov prikazovanja se podatki za 2011 lahko razlikujejo od podatkov, navedenih v poročilu o delu policije za 2011.

*Druga strokovna opravila pri preiskovanju kaznivih dejanj*

	2011	2012	Porast/upad [v %]
Št. poligrafskih preiskav	1	14	...
Št. zavarovanj elektronskih naprav in preiskav elektronskih naprav	12	9	- 25,0
Št. prepoznav oseb na fotografijah	31	33	6,5

*Kriminalističnotehnična opravila*

	2011	2012	Porast/upad [v %]
Št. ogledov krajev kaznivih dejanj in drugih dogodkov	890	1.065	19,7
Št. ogledov krajev kaznivih dejanj in drugih dogodkov, pri katerih so sodelovali kriminalistični tehniki	207	261	26,1
št. ogledov krajev kaznivih dejanj, ki so jih obravnavale enote kriminalistične policije	29	63	117,2
št. ogledov krajev drugih dogodkov, ki so jih obravnavale enote kriminalistične policije	36	8	-77,8
št. ogledov krajev kaznivih dejanj in drugih dogodkov, ki so jih obravnavale policijske postaje	142	190	33,8
Št. oseb, ki so jih fotografirali	198	283	42,9
Št. oseb, ki so jim bili odvzeti prstni odtisi	200	291	45,5
Št. odvzetih brisov ustne sluznice	189	278	47,1

**NADZORNA DEJAVNOST**

*Nadzori nad delom delavcev*

Enote PU	Št. nadzorov delavcev PU		PP	Št. nadzorov delavcev PU	
	nad delom delavcev enot PU	nad delom delavcev NOE		nad delom delavcev enot PU	nad delom delavcev PP
SD			- MS		-
SUP			- LJ		1
SKP			- LE		-
OKC			- GR		-
SOP			- GP		-
			PPP		-
			PP IU		-
<b>Skupaj</b>			PMP		-
			<b>Skupaj</b>		<b>1</b>

*Splošni, strokovni in ponovni nadzori nad delom policijskih enot*

PU Murska Sobota	Št. nadzorov delavcev PU nad delom NOE PU		Št. nadzorov delavcev PU nad delom PP		
	strokovni	ponovni	splošni	strokovni	ponovni
OKC M. Sobota	-	-	-	-	-
SD PU	-	-	-	-	-
SKP M. Sobota	-	-	-	-	-
SOP M. Sobota	-	-	-	-	-
SUP M. Sobota	-	-	-	-	-
PMP Petišovci	-	-	1	-	1
PP G. Radgona	-	-	-	1	1
PP G. Petrovci	-	-	-	1	-
PP Lendava	-	-	-	4	-
PP Ljutomer	-	-	-	3	-
PP M. Sobota	-	-	1	2	-
PP IU M. Sobota	-	-	-	1	-
PPP M. Sobota	-	-	-	1	-
PU M. Sobota	-	-	-	-	-
<b>Skupaj</b>	-	-	<b>2</b>	<b>13</b>	<b>2</b>

Strokovni in ponovni nadzori nad delom policijskih enot po delovnih področjih

Delovno področje	Št. nadzorov nad delom NOE PU		Št. nadzorov nad delom PP		Skupaj
	strokovni	ponovni	strokovni	ponovni	
Odkrivanje in preiskovanje kriminalitete	-	-	-	-	-
Vzdrževanje javnega reda, zagotavljanje splošne varnosti ljudi in premoženja	-	-	-	1	1
Zagotavljanje varnosti cestnega prometa	-	-	-	-	-
Zagotavljanje varnosti državne meje in izvajanje predpisov o tujcih	-	-	-	-	-
Varovanje oseb in objektov	-	-	-	-	-
Preventivna dejavnost	-	-	-	-	-
Operativno obveščanje in poročanje	-	-	-	-	-
Kriminalistična tehnika	-	-	1	-	1
Pooblastila	-	-	3	-	3
Upravno poslovanje in varstvo podatkov	-	-	-	1	1
Informacijski sistem	-	-	-	-	-
Analitska dejavnost	-	-	-	-	-
Organizacijske zadeve	-	-	7	1	8
Kadrovske zadeve	-	-	-	-	-
Izobraževanje, izpopolnjevanje in usposabljanje	-	-	-	-	-
Finančno-materialno poslovanje	-	-	2	1	3
Mednarodno sodelovanje	-	-	-	-	-
Informiranje in obveščanje javnosti	-	-	-	-	-
Pritožbe, notranje preiskave in pomoč policistom	-	-	-	-	-
Priprave na izredna stanja in vojno	-	-	-	-	-
Nadzori in strokovna pomoč	-	-	-	-	-
Prekrškovni postopki	-	-	-	1	1
<b>Skupaj</b>	-	-	<b>13</b>	<b>5</b>	<b>18</b>

**SPREMLJANJE IZVAJANJA POLICIJSKIH POOBLASTIL IN OGROŽANJA POLICISTOV**

*Osebe, katerih identiteto je ugotavljala policija*

Zakonska podlaga	Št. oseb		Porast/upad [v %]
	2011	2012	
Zakon o policiji	2.205	4.286	94,4

### Izravnalni ukrepi

	2011	2012	Porast/upad [v %]
Št. oseb	186	200	7,5
Št. postopkov, v katerih so bili izvedeni izravnalni ukrepi	167	165	-1,2

Osebe, privedene na sodišče zaradi postopka o kaznivem dejanju ali prekršku

	Št. oseb		Porast/upad [v %]
	2011	2012	
Osumljenci kaznivih dejanj	6	2	...
Storilci prekrškov	10	12	20,0
<b>Skupaj</b>	<b>16</b>	<b>14</b>	<b>-12,5</b>

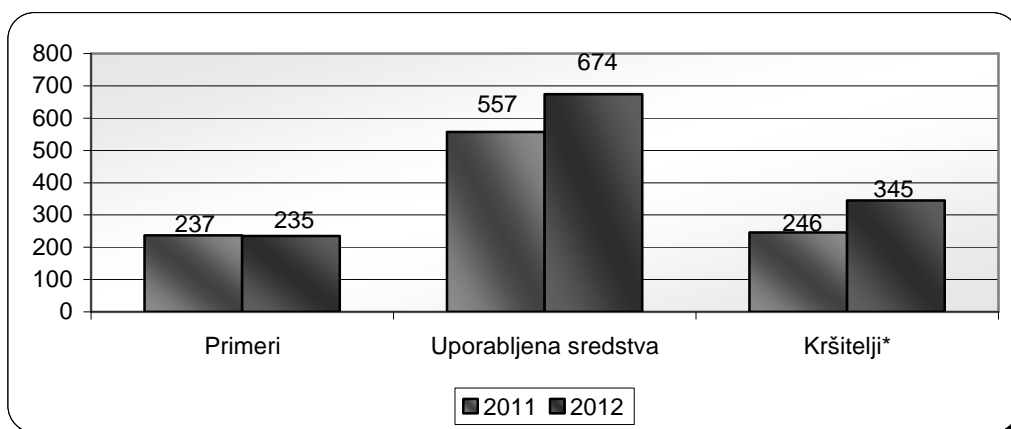
Osebe, pridržane po zakonu o policiji, zakonu o prekrških, zakonu o varnosti cestnega prometa, zakona o pravilih cestnega prometa in zakonu o kazenskem postopku ter zadržane po zakonu o nadzoru državne meje

Čas pridržanja ali zadržanja	Št. oseb		Porast/upad [v %]
	2011	2012	
do 24 ur [43/1 ZPol]	5	8	...
do 48 ur [43/2 ZPol]	50	32	-36
do 12 ur [109/2 ZP-1]	93	97	4,3
do 12 ur [110/2 ZP-1]	2	4	...
od 6 do 12 ur [ZVCP-1]*	319	-	...
od 6 do 12 ur [ZPrCP]**	148	234	58,1
do 48 ur [32.čl. ZNDM]	10	-	...
do 6 ur [157/2 čl. ZKP]	159	173	8,8
do 48 ur [157/2 čl. ZKP]	75	79	5,3
<b>Skupaj</b>	<b>861</b>	<b>627</b>	<b>-27,2</b>

\* Zakon o varnosti cestnega prometa se je uporabljal do 30. 6. 2011 [ZVCP-1].

\*\* Zakon o pravilih v cestnem prometu [ZrCP-1] se je začel uporabljati 1. 7. 2011.

### Uporaba prisilnih sredstev



\* Osebe, zoper katere so bila uporabljena prisilna sredstva.

Uporaba prisilnih sredstev in opozorilnega strela

Vrsta prisilnega sredstva	2011	2012
Sredstva za vklepanje in vezanje	223	228
Plinski razpršilec	16	79
Fizična sila	309	329
Palica	5	24
Plinska in druga sredstva za pasivizacijo	-	5
Vodni curek	-	-
Konjenica	-	-
Posebna motorna vozila	-	-
Službeni pes	-	7
Sred. za prisilno ustavljanje prevoznih sredstev	4	2
Strelno orožje	-	-
Opozorilni strel	-	-
<b>Skupaj</b>	<b>557</b>	<b>674</b>

Uporaba posameznih vrst prisilnih sredstev in opozorilnega strela po enotah

	SV*	PR	FS	PAL	PS	VC	KON	PMV	SP	PUV	SO	OS	Skupaj
PP G. Radgona	29	2	33	-	-	-	-	-	-	-	-	-	64
PP G. Petrovci	8	-	8	-	-	-	-	-	-	-	-	-	16
PP Lendava	49	2	63	-	-	-	-	-	-	1	-	-	115
PP Ljutomer	26	4	43	-	-	-	-	-	-	-	-	-	73
PP M. Sobota	54	6	149	2	-	-	-	-	7	-	-	-	218
PPIU M. Sobota	26	-	7	-	-	-	-	-	-	1	-	-	34
PPP M. Sobota	6	-	7	-	-	-	-	-	-	-	-	-	13
SUP M. Sobota	25	65	16	22	5	-	-	-	-	-	-	-	133
SKP M. Sobota	4	-	3	-	-	-	-	-	-	-	-	-	7
EVSP	1	-	-	-	-	-	-	-	-	-	-	-	1
<b>Skupaj</b>	<b>228</b>	<b>79</b>	<b>329</b>	<b>24</b>	<b>5</b>	-	-	-	<b>7</b>	<b>2</b>	-	-	<b>674</b>

\* SV - sredstva za vklepanje in vezanje, PR - plinski razpršilec, FS - fizična sila, PAL - palica, PS – plinska in druga sredstva za pasivizacijo, VC – vodni curek, KON - konjenica, PMV – posebna motorna vozila, SP - službeni pes, PUV - prisilno ustavljanje prevoznih sredstev, SO - strelno orožje, OS - opozorilni strel.

Posledice uporabe prisilnih sredstev pri policistih in kršiteljih

	Št. policistov		Št. kršiteljev*	
	2011	2012	2011	2012
Vidni zunanji znaki**	5	1	55	65
Lahka telesna poškodba	8	4	4	7
Huda telesna poškodba	-	-	-	-
Posebno huda telesna poškodba	-	-	-	-
Smrt	-	-	-	-
<b>Skupaj</b>	<b>13</b>	<b>5</b>	<b>59</b>	<b>72</b>

\* Osebe, zoper katere so policisti uporabili prisilna sredstva.

\*\* Praska, odrgnina ali druga manjša površinska poškodba.

*Grožnje policistom*

Stopnja ogroženosti	Št. groženj	
	2011	2012
Nizka	4	9
Srednja	-	-
Visoka	-	-
<b>Skupaj</b>	<b>4</b>	<b>9</b>

*Napadi na policiste*

	2011	2012	Porast/upad [v %]
Št. kaznivih dejanj [299, 300, 301 in 302 čl. KZ]	21	35	66,7
Št. napadenih policistov	34	67	97,1

**REŠEVANJE PRITOŽB**

*Pritožbe zoper policiste*

	2011	2012	Porast/upad [v %]
Št. sprejetih pritožb	28	24	-14,3
nerešene pritožbe	6	7	16,7
rešene pritožbe	22	17	-22,7
Št. pritožb, ki jih je obravnaval vodja organizacijske enote	12	8	-33,3
uspešno zaključen postopek	4	5	25,0
neuspešno zaključen postopek	8	3	-62,5
delež neuspešno zaključenih [v %]	66,7	37,5	-43,8
ravnanje, skladno s predpisi	10	8	-20,0
ravnanje, neskladno s predpisi	-	-	-
delež ravnanj, neskladnih s predpisi [v %]	0	0	-
ni ocene	2	0	-
Št. zavrženih pritožb	1	2	100,0
Št. pritožb s predčasno zaključenim postopkom	6	4	-33,3
Št. pritožb, obravnavanih na seji senata	11	6	-45,5
neuspešno zaključen postopek pri vodji organizacijske enote	8	3	-62,5
sum storitve kaznivega dejanja	3	3	0
Utemeljene	1	1	0
Neutemeljene	10	4	-60,0
delež utemeljenih [v %]	9,1	20,0	120,0
ni ocene	-	1	-

*Pritožbe zoper policiste po delovnih področjih\**

	Kriminaliteta		Javni red in mir		Cestni promet		Državna meja in tujci		Drugi dogodki	
	2011	2012	2011	2012	2011	2012	2011	2012	2011	2012
Št. sprejetih pritožb	6	2	6	7	18	17	3	-	1	3
nerešene pritožbe	-	-	-	-	3	4	-	-	-	-
rešene pritožbe	6	2	6	7	15	13	3	-	1	3
Št. pritožb, ki jih je obravnaval vodja organizacijske enote	3	-	2	5	11	7	2	-	-	-
ravnanje, skladno s predpisi	3	-	2	5	9	7	1	-	-	-
ravnanje, neskladno s predpisi	-	-	-	-	-	-	-	-	-	-
delež ravnanj, neskladnih s predpisi [v %]	0	-	0	0	0	0	0	-	-	-
ni ocene	-	-	-	-	2	-	1	-	-	-
Št. zavrženih pritožb	1	1	-	-	-	1	-	-	-	-
Št. pritožb s predčasno zaključenim postopkom	1	1	-	1	4	2	1	-	1	-
Št. pritožb, obravnavanih na seji senata	2	-	6	2	7	6	2	-	-	3
utemeljene	1	-	-	-	-	2	-	-	-	-
neutemeljene	1	-	6	1	7	4	2	-	-	-
delež utemeljenih [v %]	50,0	-	0	0	0	33,3	0	-	-	-
ni ocene	-	-	-	-	1	-	-	-	-	3

\* Ker se lahko posamezna pritožba nanaša na več delovnih področij, je seštevek števila pritožb po delovnih področjih praviloma večji od števila obravnavanih pritožb.

*Pritožbeni razlogi\**

	Uporaba pooblastil		Uporaba prisilnih sredstev		Drugi razlogi		Skupaj	
	2011	2012	2011	2012	2011	2012	2011	2012
Št. pritožb, ki jih je obravnaval vodja organizacijske enote	13	8	-	-	14	9	<b>27</b>	<b>17</b>
ravnanje, skladno s predpisi	11	8	-	-	11	9	<b>22</b>	<b>17</b>
ravnanje, neskladno s predpisi	-	-	-	-	-	-	-	-
delež ravnanj, neskladnih s predpisi [v %]	0	0	-	-	0	0	<b>0</b>	<b>0</b>
ni ocene	2	-	-	-	3	-	<b>5</b>	-
Št. pritožb, obravnavanih na seji senata	12	7	1	1	13	6	<b>26</b>	<b>14</b>
utemeljene	1	1	-	-	1	1	<b>2</b>	<b>2</b>
neutemeljene	11	5	1	1	12	4	<b>24</b>	<b>10</b>
delež utemeljenih [v %]	8,3	16,7	0	0	7,7	20,0	<b>7,7</b>	<b>16,7</b>
ni ocene	-	1	-	-	-	1	-	<b>2</b>

\* Ker lahko posamezna pritožba vsebuje več pritožbenih razlogov, je število pritožbenih razlogov praviloma večje od števila obravnavanih pritožb.

Posledice pritožbenih postopkov

	2011	2012
Opozorilo in pogovor	1	2
Obdolžilni predlog	-	-
Poročilo, poslano posebnemu oddelku specializiranega državnega tožilstva, na podlagi tretjega odstavka 147. člena zakona o kazenskem postopku	-	-
Odstop zadeve posebnemu oddelku specializiranega državnega tožilstva na podlagi 158. a člena zakona o kazenskem postopku	-	-
Operativna obdelava	-	-
Pridržanje po 157. členu zakonu o kazenskem postopku	-	-
Pridržanje po zakonu o prekrških	-	-
Zasebna tožba	-	-
Predlog za uvedbo disciplinskega postopka	-	-
Začasna odstranitev z dela	-	-
Izredna odpoved pogodbe o zaposlitvi	-	-
Opozorilo pred redno odpovedjo pogodbe	-	-
Vložena zahteva za ugotavljanje odškodninske odgovornosti	-	-
<b>Skupaj</b>	<b>1</b>	<b>2</b>

NOTRANJE PREISKAVE

*Prijavljena in odkrita kazniva dejanja uradnih oseb policije, odstopljena v obravnavo posebnemu oddelku specializiranega državnega tožilstva, in osumljene uradne osebe po enotah*

Enota	Št. prijavljenih in odkritih kaznivih dejanj		Št. osumljenih uradnih oseb	
	2011	2012	2011	2012
PU Celje				
PU Koper				
PU Kranj				
PU Ljubljana				
PU Maribor				
PU Murska Sobota	7	6	3	6
PU Nova Gorica				
PU Novo mesto				
GPU				
<b>Skupaj</b>				



## KADROVSKE IN ORGANIZACIJSKE ZADEVE

*Sistemizirana in zasedena delovna mesta po enotah*

Enota	Št. sistemiziranih delovnih mest				Št. zasedenih delovnih mest			
	uniform. policisti	neuniform. policisti	delavci brez statusa policista	skupaj	uniform. policisti	neuniform. policisti	delavci brez statusa policista	skupaj
Vodstvo PU	1	1	1	3	1	-	1	2
OKC	5	16	3	24	3	15	4	22
SD	-	5	4	9	-	6	4	10
SKP	-	41	4	45	-	38	4	42
SOP	-	7	39	46	-	7	37	44
SUP in EVSP	22	-	3	25	24	-	4	28
<b>Skupaj NOE</b>	<b>28</b>	<b>70</b>	<b>54</b>	<b>152</b>	<b>28</b>	<b>66</b>	<b>54</b>	<b>148</b>
PMP Petišovci	74	-	2	76	62	-	2	64
PP G. Radgona	37	-	6	43	31	-	6	37
PP G. Petrovci	21	-	3	24	19	-	3	22
PP Lendava	116	-	7	123	104	-	7	111
PP Ljutomer	62	-	7	69	55	-	8	63
PP M. sobota	65	-	13	78	58	-	12	70
PP IU M. Sobota	47	-	3	50	41	-	3	44
PPP M. Sobota	29	-	6	35	25	-	6	31
<b>Skupaj PP</b>	<b>451</b>	<b>-</b>	<b>47</b>	<b>498</b>	<b>395</b>	<b>-</b>	<b>47</b>	<b>442</b>
<b>Skupaj PU</b>	<b>479</b>	<b>70</b>	<b>101</b>	<b>650</b>	<b>423</b>	<b>66</b>	<b>101</b>	<b>590</b>

*Disciplinski ukrepi po enotah*

	PU Celje	PU Koper	PU Kranj	PU Ljubljana	PU Maribor	PU Murska Sobota	PU Nova Gorica	PU Novo mesto	GPU	Skupaj
Uvedeni disciplinski postopki						1				
dokončne odločitve						1				
opomin						-				
denarna kazen – lažja						-				
denarna kazen – težja						1				
ustavitev postopka						-				
Opozorila pred redno odpovedjo						2				
Izredna odpoved										
Redna odpoved						1				

## FINANČNO-MATERIALNE ZADEVE

### Prevozna sredstva glede na lastništvo

	Št. vozil	
	2011	2012
Lastna vozila	122	127
Vozila v finančnem najemu	30	30
Vozila v operativnem najemu		
<b>Skupaj</b>	<b>152</b>	<b>157</b>

### Prevozna sredstva glede na vrsto vozil

Vrsta vozil	Št. vozil	
	2011	2012
Osebna civilna vozila	60	65
Osebna patroljna vozila	47	45
Intervencijska vozila	4	9
Kombinirana vozila	11	12
Terenska vozila	12	13
Motorna kolesa	9	8
Tovorna in dostavna vozila	4	4
Druga vozila	1	1
<b>Skupaj</b>	<b>152</b>	<b>157</b>

### Povprečna starost prevoznih sredstev

	2011 [v letih]	2012 [v letih]
Osebna civilna vozila	6,5	7,0
Osebna patroljna vozila	4,3	6,1
Intervencijska vozila	4,6	5,3
Kombinirana vozila		5,3
Terenska vozila	6,0	6,7
Motorna kolesa	6,0	7,0
Tovorna in dostavna vozila	7,9	8,4
<b>Povprečna starost vseh vozil</b>	<b>5,8</b>	<b>6,5</b>

### Stanovanja po enotah

Enota	Št. službenih stanovanj	Št. nezasedenih službenih stanovanj	Št. najemniških stanovanj
PU Celje			
PU Koper			
PU Kranj			
PU Ljubljana			
PU Maribor			
PU Murska Sobota	36	15	0
PU Nova Gorica			
PU Novo mesto			
GPU			
<b>Skupaj</b>			

*Zasedenost samskih sob po enotah*

Enota	Št. ležišč	Št. zasedenih ležišč	Delež zasedenih ležišč [v %]
PU Celje			
PU Koper			
PU Kranj			
PU Ljubljana			
PU Maribor			
PU Murska Sobota	9	0	0
PU Nova Gorica			
PU Novo mesto			
GPU			
<b>Skupaj</b>			

**ODNOSI Z JAVNOSTMI**

*Delo na področju odnosov z javnostmi*

	2011	2012	Porast/upad [v %]
Št. tiskovnih konferenc, kratkih sestankov in foto terminov	13	9	-30,8
Št. sporočil, obvestil in informacij za javnost	142	142	-
Št. pisnih in ustnih odgovorov na vprašanja novinarjev	190	153	-19,5
Št. pisnih in ustnih odgovorov na vprašanja državljanov	84	57	-32,1
Št. demantijev na prispevke v medijih	-	-	-

**DEJAVNOST SPECIALIZIRANIH POLICIJSKIH ENOT**

Dejavnost enot na sklic

Enota	2011						2012					
	št. sklicev za naloge na območju iste PU			št. sklicev za naloge na območju druge PU			št. sklicev za naloge na območju iste PU			št. sklicev za naloge na območju druge PU		
	PPE I	PPE II	PPE III	PPE I	PPE II	PPE III	PPE I	PPE II	PPE III	PPE I	PPE II	PPE III
<b>PU M. Sobota</b>	<b>6</b>	<b>9</b>	<b>-</b>	<b>7</b>	<b>2</b>	<b>-</b>	<b>4</b>	<b>8</b>	<b>-</b>	<b>8</b>	<b>6</b>	<b>-</b>

*Službeni psi in konji*

	2011	2012
Št. psov za splošno uporabo	7	9
Št. psov za specialistično uporabo	4	4
Št. konjev	-	-