



REPUBLIKA SLOVENIJA
MINISTRSTVO ZA NOTRANJE ZADEVE

POLICIJA

Policijska uprava Murska Sobota

Služba direktorja

Ulica arhitekta Novaka 5, 9001 Murska Sobota

T: 02 522 42 00

F: 02 522 43 63

E: pums@policija.si

www.policija.si

Številka: 0101-3/2014/22 (3G11-02)
Datum: 31. 3. 2014

Zadeva: Poročilo o delu Policijske uprave Murska Sobota za leto 2013

Vsebina:

1	Značilnosti dela Policijske uprave Murska Sobota v letu 2013.....	4
2	Delo na posameznih delovnih področjih	6
2.1	Temeljne dejavnosti	6
2.1.1	Preprečevanje, odkrivanje in preiskovanje kriminalitete	6
2.1.2	Vzdrževanje javnega reda in zagotavljanje splošne varnosti ljudi in premoženja.....	8
2.1.3	Zagotavljanje varnosti cestnega prometa.....	9
2.1.4	Nadzor državne meje in izvajanje predpisov o tujcih	10
2.1.5	Varovanje določenih oseb in objektov.....	11
2.2	Druge dejavnosti	12
2.2.1	Policijsko delo v skupnosti.....	12
2.2.2	Operativno-komunikacijska dejavnost.....	12
2.2.3	Forenzična in kriminalistično tehnična dejavnost	13
2.2.4	Analitska dejavnost.....	13
2.2.5	Nadzorna dejavnost.....	13
2.2.6	Spremljanje izvajanja policijskih pooblastil in ogrožanja policistov	14
2.2.7	Reševanje pritožb.....	14
2.2.8	Notranje preiskave.....	14
2.2.9	Informacijska in telekomunikacijska dejavnost.....	15
2.2.10	Kadrovske in organizacijske zadeve	15
2.2.11	Izobraževanje, izpopolnjevanje in usposabljanje	16
2.2.12	Finančno-materialne zadeve	16
2.2.13	Mednarodno sodelovanje	17
2.2.14	Odnosi z javnostmi	17
2.2.15	Dejavnost specializiranih policijskih enot	17
	Priloga 1: Statistični podatki	19
	Priloga 2: Seznam uporabljenih kratic.....	67

1 Značilnosti dela Policijske uprave Murska Sobota v letu 2013

Delo Policijske uprave Murska Sobota [v nadaljevanju PU] je temeljilo na zakonitem, strokovnem, kvalitetnem in pravočasnem izvajanju nalog ter poslanstva policije. Na delovanje PU je vsekakor svoj delež prispevala, tako v negativnem, kot tudi v pozitivnem trenutna gospodarsko – ekonomska klima v družbi in vzporedno z njo tudi povezani varčevalni ukrepi. Ne glede na navedeno dejstvo pa lahko povemo, da so varnostne razmere na območju PU še vedno stabilne.

PU je bila uspešna pri preprečevanju, odkrivanju in preiskovanju kriminalitete. Sprememba kazenske zakonodaje in modificiran način evidentiranja bagatelne kriminalitete sta parametra, ki sta med drugim tudi vplivala na način dela policije in statistične kazalnike¹. V skupnem obsegu je bilo evidentiranih manj kaznivih dejanj. Izstopajoča po obsegu je še vedno splošna kriminaliteta in z njo povezani premoženjski delikti. V danem primeru gre predvsem za kazniva dejanja velikih tatvin - vlomi in tatvin. S poglavja zoper življenje in telo in poglavja zoper zakonsko zvezo, družino in otroke je bilo obravnavanih manj kaznivih dejanj. Vzpodbudno je tudi dejstvo, da nismo obravnavali nobenega primera najhujših oblik, kot sta umor in uboj. Na področju organizirane kriminalitete je bilo največ operativnih aktivnosti izvedenih v povezavi s trgovino s prepovedanimi drogami, prav tako pa je bil zaključen obsežen primer preiskovanja kaznivih dejanj trgovine z ljudmi in prostitucije. V povečanju so kazniva dejanja povezana z delovno zakonodajo, kakor tudi kazniva dejanja s področja gospodarske kriminalitete. S slednjega področja dela je prav tako zaznati, da se je oziroma se preiskuje vse več primerov hujših in kompleksnih kaznivih dejanj.

Trend prisotnosti in tranzit tujcev, kakor tudi drugih oseb z območja R Slovenije je že kot pretekla leta v nenehnem porastu. Na podlagi storjenih kaznivih dejanj, predvsem velikih tatvin in tatvin ter na podlagi identificiranih storilcev kaznivih dejanj se ugotavlja, da gre 2/3 navedenih kaznivih dejanj pripisati tujcem, ki so le ta izvrševali organizirano, ciljno in v veliko primerih v tranzitu.

Ocenjena škoda, ki je nastala s storitvijo kaznivih dejanj je v upadu za 13 % in sicer 11,6 (13,3) milijona evrov, od tega storjena z gospodarskimi kaznivimi dejanji za 9,7 milijonov evrov. Policisti so z lastno dejavnostjo odkrili več kaznivih dejanj, skupna preiskanost pa je v primerjavi z letom poprej boljša in sicer 64 % (61 %).

Dodano vrednost na področju preiskovanja kaznivih dejanj sta dodala modificirana in na novo zastavljena dva projekta. Gre za delovno skupino za načrtno preiskovanje kaznivih dejanj povezanimi s čezmejno kriminaliteto in s preprodajo prepovedanih drog in trimesečno usposabljanje policistov s področja kriminalistično tehničnih opravil. Delovna skupna se je kadrovsko nadgradila in dodatno usposobila ter je sedaj namenjena izvajanju širšega in zahtevnejšega nivoja policijskih nalog na PU.

Varnostne razmere na področju javnega reda in zagotavljanja splošne varnosti ljudi in premoženja so bile ugodne, ne glede da smo obravnavali več kršitev Zakona o javnem redu kot leto prej. Na področju dela nasilja v družini smo izrekli za 20 % več ukrepov prepovedi približevanja določeni osebi, kraju ali območju, kar kaže tako na večjo doslednost, kot tudi na učinkovitost in upoštevanje ničelne tolerance. Posebno pozornost smo namenjali zagotavljanju varnosti na javnih prireditvah, kjer smo uspešno varovali športne in druge prireditve.

Ne glede na dejstvo, da je PU v letu 2013 obravnavala manj prometnih nesreč kot v letu 2012 in da je po statističnih parametrih za obdobje pet let stanje na pomurskih cestah v I. 2013 bilo ugodno, s stanjem varnosti na PU nismo zadovoljni. Vsaka žrtev v prometu je preveč oziroma nepotrebna. V letu 2013 je v 8 (9) prometnih nesrečah umrlo 9 (9) ljudi. Poseben poudarek dela se je dajal zagotavljanju varnosti najbolj ranljivim skupinam in aktivnostim povezanimi v izvajanju projekta "predlagaj prometno kontrolo". Na izvedbo posameznih opravil policistov na področju zagotavljanja varnosti cestnega prometa je vplivala tudi sprememba zakonodaje (Zakon o pravilih cestnega prometa, 26. julij 2013). Sprememba se je odrazila predvsem v spremembah pogojev za zaseg motornega vozila. Za zagotavljanje večje varnosti v cestnem prometu pa je na Postaji prometne policije Murska Sobota z

¹ V statistični parametrih za leto 2013 niso zajeta bagatelna kazniva dejanja, kjer so oškodovanci podali umik od pregona kaznivega dejanja (okvirno število navedenih kaznivih dejanj je okrog 400)

delom nadaljevala tudi posebna skupina policistov, ki je obravnavala predvsem hujše kršitve oziroma večkratne kršitelje hujših cestnoprometnih predpisov.

Na PU so se v Sektorju uniformirane policije [v nadaljevanju SUP] na novo sistemizirala štiri delovna mesta, primarno namenjena vodenju in odločanju v prekrškovnih postopkih za vse policijske enote. Ugotavlja se, da ima ta oblika dela pozitivni učinek glede kvalitete, strokovnosti in učinkovitost dela policistov na področju prekrškovnega prava.

Statistični in tudi operativni pokazatelji na področju nedovoljenih migracij na PU so v letu 2013 bili ugodni z izjemo povečanja nedovoljenih migracij na notranji meji z R Madžarsko. Število oseb obravnavanih zaradi nedovoljenih prehodov zunanje schengenske meje je bilo najmanjše v zgodovini samostojne Slovenije.

Prav tako se je z vstopom Hrvaške v Evropsko unijo s 1. 7. 2013 spremenil režim opravljanja mejne kontrole na navedeni meji. V okviru navedenega se je na vseh pomurskih mejnih prehodih (razen železniški MP Lendava) vzpostavil sistem optimiranja mejne kontrole "one stop control", v sled česar se je carinska služba tudi umaknila z mejnih prehodov. Vzpostavitev navedenega sistema je poleg skupne mejne kontrole s hrvaškimi mejnimi organi tudi vplival na tovorni promet na PMP Petišovci in sicer se je le ta evidentno povečal.

Na notranji meji z Republiko Madžarsko pa so se nedovoljene migracije v primerjavi z letom 2012 povečale za petkrat. Še bolj pa se je povečalo organizirano tihotapljenje tujcev preko meje. Večina prijatih tujcev je bila predhodno nastanjena v madžarskem begunskem centru v Debrecenu.

Dinamika dogodkov, organizacijske spremembe, kakor tudi pričakovanja ljudi so narekovale prilagajanja spremembam, tako v operativni vsebini delovanja, kakor tudi v vsebini sodelovanja z notranjimi, kot zunanji partnerji. Slednje je med drugim zahtevalo bolj predržno ali krizno razmišljanje s poudarkom na proaktivnem in inovativnem. Ocenjujemo, da je sodelovanje PU z notranjimi, kot zunanji partnerji potekalo vzorno in na visokem nivoju.

Na organizacijskem delovanju je vsekakor potrebno omeniti nadaljevanje procesa upokojevanja na PU, kar je seveda pomenilo tudi manj operativnega kadra, saj nadomeščanja ni bilo. Sledile so spremembe glede organizacije dela dežurne službe na PP Gornja Radgona in PP Ljutomer (dežurstvo se predvidoma, če varnosti dogodki to dopuščajo izvaja v času od 5.00 do 23.00 ure), na novo sistemizirana delovna mesta policijskih inšpektorjev, ki vodijo in odločajo v prekrškovnih postopkih, še posebej pa velja omeniti, da se je v polnem obsegu začelo več in bolj aktivno delati na vidnosti in prisotnosti, kjer to narekujejo varnosti dogodki in krepitvi osnovne policijske dejavnosti - opazovalne službe.

PU je v velikem obsegu svojih storitev še posebej polagala pozornost in v veliko primerih imela tudi vodilno vlogo v vsebini krepitve sodelovanja policije in lokalne skupnosti ter nasploh prepoznavnosti dela policije. Nadaljevalo se je z izvajanjem različnih projektov in preventivnih aktivnosti, kot so Odgovorna PP, Nazaj k ljudem, detektiv Franček, policist Leon svetuje, sodelovanje na sejmu Agra in še bi lahko našteali.

Vzorno, če ne odlično je potekalo sodelovanje z več etničnimi skupnostmi. Med drugim se je nadaljevalo z nastopi na madžarskem, kakor tudi romskem radiu, prav tako pa je bilo več, tako formalnih, kot neformalnih srečanj s slednjimi organi, tako na nivoju PU, kakor tudi PP.

Poseben poudarek pa se je dajal krepitvi organizacijske in osebnostne integritete, medsebojnim odnosom in podpori zaposlenim. V ta namen je bila izvedena in predstavljena anketa zadovoljstva z delom, izvajal se je etični telefon, zbirali so se prostovoljni prispevki, prav tako pa je bilo organiziranih več delavnic in športnih dogodkov.

Delo in poslanstvo policije je PU tudi nadgradila z modificirano intranetno stranjo, kar je prispevalo k večji preglednosti dela in dogajanja na PU.

2 Delo na posameznih delovnih področjih

2.1 Temeljne dejavnosti

2.1.1 Preprečevanje, odkrivanje in preiskovanje kriminalitete

Od skupno obravnavanih 2.842 (2.908) kaznivih dejanj, jih je bilo s področja splošne kriminalitete obravnavanih 2.040 (2.147), kar predstavlja 71,8 % (73,8 %) delež vseh kaznivih dejanj.

Kaznivih dejanj zoper življenje in telo je bilo obravnavanih 107 (145), kar pomeni 26,2 % zmanjšanje. Rezultat slednjega je občutno manj obravnavanih kaznivih dejanj lahke telesne poškodbe. Vzpodbudno pa je tudi dejstvo, da nismo obravnavali najhujših kaznivih dejanj, kot sta umor in uboj.

S poglavja zoper spolno nedotakljivost je bilo obravnavanih več kaznivih dejanj in je slednje predvsem pripisati dejstvu, da smo sodelovali v mednarodni operaciji, katera vsebina je bila povezana s kaznivimi dejanji prikazovanja, izdelave, posesti in posredovanja pornografskega gradiva 8 (1). Je pa bilo evidentiranih manj primerov kaznivih dejanj posilstva in spolnega napada na osebo mlajšo od 15 let.

Obravnavanih je bilo 197 (223) kaznivih dejanj zoper zakonsko zvezo, družino in otroke. Vseh vrst kaznivih dejanj iz navedenega poglavja je bilo obravnavanih manj, vendar po našem mnenju še vedno preveč, kot tudi da je na navedeno število primerov v veliki meri tudi vplivala trenutna družbena klima in kriza. Še vedno so izstopajoča kazniva dejanja nasilja v družini. V navedeni vsebini našega dela pa je bil dan poseben poudarek k dvigu strokovnosti in kvalitete dela, nudenju pomoči in nasvetov žrtvam ter proaktivnem delovanju.

Premoženjskih deliktov je bilo obravnavanih 1.280 (1.225), preiskanost le teh pa je 40,3 %. Od obravnavanih kaznivih dejanj so bile po obsegu izstopajoče velike tatvine - vlomi in tatvine. Ne glede na obseg obravnavanih primerov nam je uspelo povečati odstotek preiskanosti vlomov, ki je 31,3 % (20,9 %). Na območju PU je bilo identificiranih in procesuiranih več posameznikov - organiziranih kriminalnih združb tujcev, kakor tudi oseb z drugih območij Slovenije. Storilci so bili pri izvrševanju vse bolj predrzni, svoje aktivnosti so načrtovali in pri delu v vse večjem obsegu uporabljali zaščitno opremo in primerna orodja, kar je dodatno oteževalo preiskovanje. Še posebej izstopajoči so bili storilci tovrstnih kaznivih dejanj, ki so prihajali iz R Madžarske in R Romunije. Gre za storilce, ki so med drugim izredno nevarni in specializirani za vlome v stanovanjske objekte. Kraj storitve, ki je bil še posebej zanimiv pa je tudi pomurska avtocesta (drzna tatvine, tatvine naftnih derivatov ipd...), katera pa tudi postaja vse bolj tranzitna in kriminalno obremenjujoča.

Na področju avtomobilske kriminalitete je bilo obravnavanih 10 kaznivih dejanj tatvin. Na območju PU smo zasegli 23 različnih ukradenih motornih vozil. V večini primerov je šlo za odkritje v tujini ukradenih vozil višjega cenovnega razreda, ki so tranzitirala čez območje PU v sosednje države, v 6 primerih pa so bila zasežena vozila, ki so bila ukradena v Sloveniji.

Obseg mladoletniške kriminalitete je v manjšem upadu in sicer je bilo evidentiranih 67 (73) kaznivih dejanj. Mladoletniki kot storilci so osumljeni storitve 48 (50) kaznivih dejanj, med katerimi so najpogostejša kazniva dejanja s področja premoženjske kriminalitete in kazniva dejanja neupravičene proizvodnje in promet s prepovedanimi drogami.

Obravnavani delež kaznivih dejanj gospodarske kriminalitete je predstavljal 28,2 % (26,2 %) celotne obravnavane kriminalitete na PU, kar po letu 2011 predstavlja drugi najvišji delež. Celotni obseg obravnave gospodarske kriminalitete se je povečal. Obravnavanih je bilo 802 (761) kaznivih dejanj ali za 5,4 % več kot v letu prej. Policisti so obravnavali več kaznivih dejanj goljufij 94 (85), nekoliko manj poslovnih goljufij 91 (98), izrazito manj kaznivih dejanj davčnih zatajitev 1 (12), kar je posledica spremenjene kazenske zakonodaje. Manj je bilo kaznivih dejanj zlorabe položaja ali zaupanja pri gospodarski dejavnosti 5 (9) in kaznivih dejanj pranja denarja 1 (5), saj smo v lanskem letu obravnavali manj vdorov v e-bančne sisteme, potem ko so bili raziskani obsežni vdori za celotno R Slovenijo. Izrazito več je bilo obravnavanih kaznivih dejanj poneverbe in neupravičene uporabe tujega premoženja 85 (17). Manj je bilo kaznivih dejanj ponareditve ali uničenja poslovnih listin 18 (28), v

danem primeru gre v večji meri za vzporedna kazniva dejanja, ki so ugotovljena pri obravnavi drugih kaznivih dejanj. Podani sta bili tudi dve kazenski ovadbi za lažni stečaj, ki ga v letu 2012 nismo obravnavali. V približno enakem številu pa so bila obravnavana druga kazniva dejanja 502 (500), ki niso navedena posamično in niso tipična gospodarska kazniva dejanja. Največji delež predstavljajo kazniva dejanja velikih tatvin in tatvin, v katerih so bile oškodovane pravne osebe pri opravljanju gospodarske dejavnosti.

V letu 2013 je bila podana ena kazenska ovadba za kaznivo dejanje dajanja podkupnine, med tem ko ni bila podana nobena kazenska ovadba za kaznivo dejanje z elementi korupcije, kljub dejstvu, da ji je bilo oziroma jih je več v fazi preiskovanja.

Škoda povzročena s kaznivimi dejanji gospodarske kriminalitete je 9,75 % (11,6) milijona evrov ali za 15,9 % manj kot v letu 2012 in je predstavljala 84,3 % povzročene škode z vsemi kaznivimi dejanji na PU.

Na podlagi zakona o odgovornosti pravnih oseb je bilo za kazniva dejanja ovadenih 97 (25) pravnih oseb, za katere je bilo ugotovljeno, da so bile odgovorne za storjena kazniva dejanja. Povečanje gre predvsem na račun policijskih enot, ker so te v večjem obsegu začele podajati kazenske ovadbe z odgovornost pravnih oseb za storjena kazniva dejanja. Policisti so za gospodarska kazniva dejanja ovadili 283 (303). Izvedenih je bilo nekoliko manj finančnih preiskav 17 (19), pri čemer je bilo na tožilstvo skupaj podanih 4 (6) pobude za začasni zaseg premoženja. Po povratnih informacijah je v enem primeru državno tožilstvo podalo predlog za začasno zavarovanje premoženjske koristi, sodišče pa je v tej zvezi izdalo odredbo.

Evidenten porast kaznivih dejanj je evidentiran tudi s poglavja zoper delovno razmerje in socialno varnost, predvsem kaznivih dejanj kršitve temeljnih pravic delavcev po 196 členu KZ-1. Glede na trenutno gospodarsko negotovost lahko pričakujemo, da se bo tovrsten trend nadaljeval tudi v prihodnje. Velik delež statističnega porasta kaznivih dejanj odpade na policijske enote – lokalni nivo, vendar je statistična obravnava kaznivih dejanj zelo relativna, saj SKP obravnava npr. kazniva dejanja kršitve temeljnih pravic delavcev po posameznem delodajalcu (v nadaljevanju) in ne po posameznem "oškodovanem delavcu", saj bi tako v primeru družbe AHA Mura imeli več kot 1.500 kaznivih dejanj, kar pa je recimo polovica kaznivih dejanj, ki jih obravnava celotna PU.

Na področju organizirane kriminalitete beležimo upad kaznivih dejanj 0 (2), ki jih označimo kot organizirana kriminaliteta, saj ne izpolnjujejo predvidenih kriterijev. Je pa res, da smo obravnavaličasne kriminalne združbe še posebej v zvezi obravnavo kaznivih dejanj s področja trgovine z ljudmi in prostitucije ter kaznivih dejanj v zvezi s prepovedanimi drogami.

Število kaznivih dejanj v zvezi s prepovedanimi drogami je glede na leto 2012 v upadu, saj smo obravnavali 117 (191) kaznivih dejanj po členu 186 in 187 KZ-1. Upad je posledica zelo velikega porasta kaznivih dejanj v letu 2012. Primerjalno pa je to povprečje zadnjih petih let (2008-2012). Z obravnavo manjšega števila kaznivih dejanj se je zmanjšala tudi količina zaseženih drog, kjer še vedno prednjači prepovedana droga konoplja, ki se uspešno prideluje na našem področju. Uspeli smo zmanjšati ponudbo prepovedane droge heroin, zato tudi temu dejstvu lahko pripišemo, da tudi v letu 2013 nismo obravnavali smrtnega primera zaradi zaužitja prevelikega odmerka prepovedanih drog.

V letu 2013 smo obravnavali 4 (5) kaznivih dejanj nedovoljene proizvodnje in prometa orožja ali eksplozivnih snovi, ko je šlo za preprodajo in posest manjših količin prepovedanega orožja ali eksplozivnih snovi. Veseli pa dejstvo, da se je povečal zaseg orožja, streliva in eksploziva.

Zaključili smo obsežno preiskavo s področja zlorabe prostitucije in trgovine z ljudmi, kjer je bilo ugotovljeno, da sta dve kriminalni združbi izvršili 2 (0) kaznivi dejanji zlorabe prostitucije in 35 (0) kaznivih dejanj trgovine z ljudmi. Združbi sta v daljšem časovnem obdobju pripeljali okrog 80 oseb za katere smo v 35 primerih uspeli dokazati, da so žrtve trgovine z ljudmi. Pri obravnavi tovrstnih kaznivih dejanj se je izkazala potreba po kompleksni obravnavi storilcev skupaj z inšpekcijskimi službami, tujimi varnostnimi organi in nevladno organizacijo Karitas, katera skrbi za pomoč žrtvam tovrstnih kaznivih dejanj.

Kaznivih dejanj izsiljevanj je bilo obravnavanih 9 (9) in kaznivih dejanj samovoljnosti 4 (1). V nobenem od teh primerov nismo zaznali delovanja organiziranih kriminalnih združb ali hujših oblik nasilja.

Obravnavan je bil 1 (0) primer kaznivega dejanja ugrabitve, ki se je končal s prijetjem storilca in brez poškodb ugrabljene osebe.

PU ni obravnavala kaznivih dejanj z elementi terorizma.

Obravnavano je bilo 53 (54) kaznivih dejanj ponarejanja denarja. Vnovčujejo se predvsem ponarejeni bankovci evri in sicer s strani tujcev, ki tranzitirajo iz vhodno evropskih držav.

PU je obravnavala 9 (2) primerov kaznivih dejanj prepovedanega prehajanja meje ali ozemlja državne meje, za katere pa ugotavljamo, da v pretežni meri tujce tihotapijo iz Madžarske preko Slovenije v Italijo ali Avstrijo. Značilno pri tem je, da so storilci tujci, ki dejanje izvršijo brez sodelovanja s slovenskimi sotorilci.

Na področju kriminalistično obveščevalne dejavnosti, ki predstavlja temelj uspešnega boja proti kriminalu, je ugotoviti občuten premik v smeri kvalitetnega in učinkovitega.

2.1.2 Vzdrževanje javnega reda in zagotavljanje splošne varnosti ljudi in premoženja

Policisti so obravnavali 3.069 (2.788) kršitev predpisov o javnem redu ali za 10,1 % več kot leto prej. Za navedene kršitve je bilo podanih 119 (121) obdolžilnih predlogov, izdanih 259 (327) odločb v hitrem postopku, 1.608 (697) plačilnih nalogov in 468 (1.257) posebnih plačilnih nalogov. S spremembami in dopolnitvami zakona o prekrških, ki veljajo od 14.6.2013 se več ne izdajajo posebni plačilni nalogi, ampak samo plačilni nalogi. Prav tako je bilo izrečenih 615 (386) opozoril ali 59,3 % več. Policisti so največ opozoril izrekli glede zakona o tujcih, zakona o nadzoru državne meje in zakona o zaščiti živali.

Na področju zakona o varstvu javnega reda in miru je bilo obravnavanih 1.361 (1.485) kršiteljev ali za 8,4 % manj, ki so storili 1.611 (1.841) kršitev ali za 12,5 % manj. Ob storitvi prekrška je bilo 608 (709) ali 44,7 % (47,7 %) oseb pod vplivom alkohola. Prav tako so policisti obravnavali 1.458 (947) kršitev drugih predpisov o javnem redu. Največ kršitev je bilo ugotovljenih glede zakona o tujcih 739 (438) in zakona o nadzor državne meje 158 (41). Kot razlog povečanja gre pripisati dejstvu večjega števila nedovoljenih prehodov na zunanji meji in nedovoljenega prebivanja na območju Pomurja.

Na področju lastne dejavnosti so policisti ugotovili 561 (468) kršitev ali za 15,4 % več kršitev. Glede zakona o zaščiti živali so policisti ugotovili 102 (78) kršitvi, zakona o orožju 83 (47) kršitev, zakona o proizvodnji in prometu s prepovedanimi drogami 121 (80) kršitev, zakona o zasebnem varovanju 29 (34) kršitev in zakona o omejevanju porabe alkohola 8 (11) kršitev.

Največ kršitev javnega reda in miru je bilo obravnavanih v stanovanjih 624 (736), zaradi katerih je policija izrekla 72 (60) ukrepov prepovedi približevanja določenemu kraju. PU ocenjuje, da se je število izrečenih ukrepov prepovedi približevanja povečalo zaradi doslednega ukrepanja policistov pri obravnavi nasilja v družini (ničelna toleranca). Zmanjšalo se je število oseb, ki so že bili obravnavani za družinsko nasilje, katerih delež znaša 25,0 % (33,3 %). K povečanju števila obravnavanih zadev je pripomogla pripravljenost prijavljanja kaznivih dejanj ter prekrškov s strani žrtev in zunanjih institucij. Prav tako so na obravnavo in strokovnost dela, vplivala izvedena dodatna usposabljanja policistov in kriminalistov. Na podlagi obravnavanih primerov se ugotavlja, da so najpogostejši vzroki nasilja v družini ljubosumje, alkoholiziranost, brezposelnost, izsiljevanje za denar in psihične motnje.

Policisti so obravnavali 217 (245) kršitev v gostinskih lokalih in 48 (58) kršitev na javnih shodih in prireditvah. En od vzrokov zmanjšanja kršitev na javnih prireditvah je tudi, da trenutno Pomurje nima nogometne ekipe v 1. slovenski ligi.

PU je sodelovala pri varovanju 160 (51) javnih prireditev. Kot en od razlogov povečanja je večje število varovanj nogometnih prireditev v 3. slovenski nogometni ligi-vzhod, varovanj pripravljalnih tekem domačih in tujih klubov ter tekem v medobčinskih ligah. Obravnavanih je bilo 85 (76) kršitev določb Zakona o javnih zbiranjih. Za učinkovitejše ukrepanje na športnih prireditvah, predvsem tistih, na katerih so sodelovali tuji nogometni klubi, je pri varovanju in spremljanju navijačev sodelovala tudi Posebna policijska enota PU [v nadaljevanju PPE]. Množična kršitev javnega reda, v katerih je bilo udeleženih pet ali več kršiteljev, je bila 1 (2). Prav tako so policisti izvedli 1.760 (1.944) intervencij.

Policisti so samostojno in v sodelovanju z inšpekcijskimi službami izvajali nadzor na različnih področjih dela, kjer policija nima pristojnosti kot prekrškovni organ, v sled navedenega je PU podala 119 (115) predlogov drugemu prekrškovnemu organu.

V skladu s predpisi je bilo v 86 (48) primerih zagotovljena pomoč državnim organom, gospodarskim družbam in zavodom ter drugim organizacijam in posameznikom z javnimi pooblastili, kadar so se jim državljani pri opravljanju nalog iz njihove pristojnosti fizično upirali ali je bilo pričakovati njihovo upiranje. Sodnim izvršiteljem smo zaradi izvršb nudili pomoč v 53 (9) primerih.

Na področju nesreč in drugih dogodkov je bilo obravnavanih 62 (80) požarov, 26 (44) delovnih nesreč 28 (56) poskusov samomorov in 30 (31) samomorov. Organiziranih in izvedenih je bilo 20 (16) iskalnih akcij v katerih dveh oseb nismo našli in sta ostali pogrešani.

2.1.3 Zagotavljanje varnosti cestnega prometa

Stanje prometne varnost je potrebno ocenjevati skozi daljše časovni obdobje in če ga ocenjujemo skozi obdobje zadnjih 5 let stanje ni tako zaskrbljujoče. Da je temu tako kažejo statistični parametri in sicer se je med drugim število hudo telesno poškodovanih in lahko telesno poškodovanih zmanjšalo, še posebej v letu 2013. Petletno povprečje umrlih na pomurskih cestah pa je 7,4 na leto.

V letu 2013 je bilo na območju PU obravnavanih 1.045 (1.639) prometnih nesreč ali 36,2 % manj kot leto prej. V veliki meri je ta upad posledica ponovne spremembe ZPrCP iz leta 2012, saj policistu veljavna zakonodaja omogoča odstop od ogleda kraja prometne nesreče. Zmanjšalo se je število prometnih nesreč s smrtnim izidom iz 9 na 8, nesreč s telesnimi poškodbami iz 326 na 271 in nesreč z materialno škodo iz 1.304 na 766.

V prometnih nesrečah je bilo udeleženih 1.621 (2.423) oseb. Obravnavanih je bilo 8 (9) prometnih nesreč s smrtnim izidom v katerih je umrlo 9 (9) oseb. Število hudo telesno poškodovanih oseb v prometnih nesrečah se je zmanjšalo iz 55 na 22, število lahko telesno poškodovanih pa se je zmanjšalo iz 374 na 312. Na območju PU so policisti obravnavali 126 (106) prometnih nesreč s pobegom, ki pa so jih večino preiskali. Pozitivno je dejstvo, da se je za 20 % zmanjšalo število pobegov pri nesrečah s telesnimi poškodbami.

Na območju Policijske postaje Gornji Petrovci in Policijske postaje Lendava ni bila obravnavana nobena prometna nesreča s smrtnim izidom, kar 5 nesreč s smrtnim izidom v katerih je umrlo 6 oseb pa se je zgodilo na območju PP Murska Sobota.

Kot primarni vzrok za nastanek prometnih še vedno izstopa neprilagojena hitrost vendar se trend izboljšuje, kljub temu, da je hitrost bila vzrok za vsako 5 (8) prometno nesrečo in se je njen delež v vseh vzrokih povečal iz 12,5 % na 18,3 %. Na cestah v Pomurju se je zaradi neprilagojene hitrosti zgodilo 191 (209) prometnih nesreč v katerih so umrle 4 (5) osebe. V vsaki 9 (6) prometni nesreči pa se kot sekundarni vzrok še vedno pojavlja alkohol. Hitrost in alkohol pa sta glavna dejavnika tveganja pri prometnih nesrečah s smrtnim izidom, saj so se kar 4 nesreče s smrtnim izidom zgodilo zaradi neprilagojene hitrosti, v 4 prometnih nesrečah s smrtnim izidom v katerih je umrlo 5 udeležencev pa je bil prisoten alkohol.

Ugotovljenih je bilo 26.079 (20.412) kršitev prometne zakonodaje. Najpogosteje ugotovljene kršitve so bile prekoračitve hitrosti, vožnja pod vplivom alkohola, neuporaba varnostnega pasu in nepravilnosti pri vožnji tovornih vozil. Te kršitve so predstavljaje 52,5 % (58,3 %) vseh ugotovljenih. Na področju hitrosti je bilo ugotovljenih 7.675 (6.749) kršitev Zakona o pravilih cestnega prometa. Policisti so v skladu z veljavno zakonodajo zasegli 82 (124) motornih vozil večkratnim in hujšim kršiteljem in pridržali 55 (273) udeležencev v cestnem prometu, poleg tega pa so v 558 (308) primerih odstopili od pridržanja v skladu s pogoji iz 2. odstavka 24. člena Zakona o pravilih cestnega prometa.

Tehnična sredstva za nadzor hitrosti so bila uporabljena v skladu s Priročnikom za izvajanje postopkov v cestnem prometu.

V spletni aplikaciji "Predlagaj prometno kontrolo" je bilo podanih 85 pobud, od tega so bile 4 zavrnjene, 81 je bilo sprejetih.

Pri zagotavljanju varnosti cestnega prometa je bila upoštevana Direktiva Evropske komisije o varnosti v cestnem prometu in Resolucija o nacionalnem programu varnosti v cestnem prometu za obdobje 2013-2022. Policijske enote so naloge načrtovale in izvajale na tistih področjih prometne varnosti, ki so bila najbolj problematična (hitrost, alkohol, varnostni pas, uporaba GSM). PU je izvajala številne, medijsko podprte poostrene nadzore prometa, s področja ugotavljanja nedovoljene hitrosti, psihofizičnega stanja udeležencev v cestnem prometu, uporabe varnostnih pasov in varnostne čelade.

2.1.4 Nadzor državne meje in izvajanje predpisov o tujcih

Število potnikov, ki so prestopili državno mejo na mejnih prehodih v Pomurju, je ostalo na ravni iz leta 2012. Na mejnih prehodih je tako prestopilo 2.551.973 (2.549.247) potnikov, ki so za prestop uporabili 1.240.423 (1.185.671) vozil, od tega 1.138.211 (1.113.295) osebnih vozil, 97.264 (65.493) tovornih vozil in 4.513 (5.905) avtobusov. Od skupnega števila potnikov je bilo 28,3 % (50,7 %) državljanov tretjih držav, 27,5 % (25,3 %) državljanov Slovenije in 44,2 % (24,0 %) državljanov drugih držav Evropske unije. Navedeno razmerje se je v primerjavi z lanskim letom po vstopu Hrvaške v Evropsko unijo bistveno spremenilo. Zmanjšalo se je namreč število državljanov tretjih držav in povečalo število državljanov Evropske unije.

Policiisti so na mejnih prehodih Postaje mejne policije Petišovci obravnavali 2 (13) primera zlorab dokumentov. Zaradi zlorabe dokumentov je bil prijet in obravnavan državljan Romunije. Prav tako so policiisti na pomurskih mejnih prehodih odkrili in zasegli 7 (7) kosov različnega hladnega orožja, 51 (33) kosov streliva, 92 (23) kosov prepovedanih tablet in 81,38 gramov marihuane. Odkrili in zasegli pa so tudi 1 (2) ukradeno vozilo. Na mejnih prehodih je bilo zavrnjenih 261 (294) tujcev, ki niso izpolnjevali zakonskih pogojev za vstop v državo, od tega je bilo zavrnjenih največ 195 (237) državljanov Hrvaške.

Policiisti policijske postaje Lendava in Ljutomer so z različnimi oblikami dela in razpoložljivo tehnično opremo zagotavljali varovanje zunanje schengenske meje z R Hrvaško. Med drugim se je na območju Policijske postaje Ljutomer varovala slovensko hrvaška meja tudi z mešanimi patruljami s pristojnimi hrvaškimi mejnimi organi, izmenično na ozemlju R Slovenije in R Hrvaške. Tudi na državni meji z R Madžarsko so se v skladu z veljavnimi usmeritvami in na podlagi izdelanih analiz tveganja ter operativne problematike, izvajale skupne obmejne patrulje z madžarskimi varnostnimi organi zaradi odkrivanja in preprečevanja različnih oblik čezmejne kriminalitete ob skupni meji.

Na zunanji schengenski meji je bilo obravnavanih 14 (18) oseb, ki so na nedovoljen način prestopile mejo. Mnenja smo, da je do zmanjšanja prišlo zaradi doslednega in kvalitetnega dela policistov iz skupin za varovanje državne meje na PP Lendava in Ljutomer ter preusmeritve tokov nedovoljenih migracij. Obravnavanih je bilo 6 (0) državljanov Srbije, 4 (12) Turčije, 2 (0) Sirske arabske republike, 1 (2) Hrvaške in 1 (1) Slovenije. Za mednarodno zaščito je zaprosilo 16 (1) tujcev in sicer 8 državljanov Pakistana, 4 Eritreje, 2 Kube in 2 Belorusije.

Na področju nadzora prestopa na t. i. notranjih meja je bilo največ pozornosti namenjenih izvajanju izravnalnih ukrepov predvsem na pomurski avtocesti in tudi ostalim območjem ob notranji meji z R Avstrijo in R Madžarsko. Tako je bilo zaradi nedovoljenih vstopov na vseh t. i. notranjih mejah obravnavanih 143 (48) tujcev. Največ je bilo obravnavanih državljanov Bangladeša, Pakistana, Afganistana, Somalije in Eritreje.

V letu 2013 je bila še posebej izpostavljena notranja meja z R Madžarsko, kjer je bilo obravnavanih 127 (26) tujcev, ki so na nedovoljen način prišli v Slovenijo. Še posebej je bilo aktualno organizirano tihotapljenje tujcev, ki so predhodno zaprosili za azil na madžarskem in bili nastanjeni v begunskem centru v Debrecenu. V okviru navedenega je bilo prijeto 15 tujcev, ki so pretihotapili preko slovensko – madžarske meje skupno 98 tujcev.

Zaradi nedovoljenega prebivanja je bilo obravnavanih 35 (65) tujcev, največ 13 (35) državljanov Hrvaške, 6 (5) Bosne in Hercegovine, 3 (3) Ukrajine in ostali.

Na območju PU v letu 2013 ni bilo obravnavanih mejnih incidentov.

Tuji varnostni organi so na podlagi bilateralnih sporazumov o vračanju oseb vrnili 19 (15) oseb, policisti PU pa so tujim varnostnim organom vrnili 108 (23) tujcev. Povečanje števila izročenih tujcev je posledica preusmeritve dela nedovoljenih migracij iz Madžarske proti Sloveniji.

2.1.5 Varovanje določenih oseb in objektov

Naloge s področja varovanja določenih oseb in objektov je vodil in usklajeval Center za varnost in zaščito Uprave za policijske specialnosti Generalne policijske uprave. Policisti so na podlagi usmeritev Centra za varovanje in zaščito izvajali naloge varovanja obiska varovanih oseb na območju Pomurja.

Na območju PU je imela stalno prebivališče ena varovana oseba. Pri zbiranju podatkov za izdelavo ocen ogroženosti za varovane osebe policisti niso zaznali pojavov, ki bi vplivali na varnost varovanih oseb.

2.2 Druge dejavnosti

2.2.1 Policijsko delo v skupnosti

PU je tudi v letu 2013 nadaljevala z izvajanjem projekta "Nazaj k ljudem", kateri je bil ciljno usmerjen h krepitvi sodelovanja policije in lokalne skupnosti. Drži pa dejstvo, da pa so še vedno nosilci navedene vsebine poleg vodstva v večji meri vodje policijskih okolišev [v nadaljevanju VPO].

Število preventivnih aktivnosti je v letu 2013 v primerjavi z letom prej v porastu za 26 % in sicer je bilo izvedenih 1.635 (1.295) le teh.

Od večjih projektov, ki smo jih na PU izvedli velja omeniti projekt "Policist Leon svetuje" na osnovnih šolah in šolah s prilagojenim programom, "Otrok policist za en dan", "Akademija detektiva Frančka" v Termalnem kopališču Banovci, "Ne pozabite na varnost", usposabljanje motoristov pred pričetkom sezone in med njo "Motoristi vozite oranžno". in "Policijska izkušnja kot nasvet", preventivna akcija za večjo varnost otrok in starostnikov v prometu, ki je potekala v okviru "Mednarodnega tekmovanje prometnih policistov Maximus 2013", in seveda aktivnosti na sejmu AGRA v Gornji Radgoni, kjer se je s svojimi aktivnostmi predstavila večina naših policijskih enot.

PU je namenila veliko pozornosti sodelovanju z več etničnimi skupnostmi. Izvajal se je preventivni projekt v obliki radijskih oddaj in sicer s Pomurskim madžarskim radiem in radiem Romica - oddaja z naslovom "Vi sprašujete, policija odgovarja". Namen projektov je bil seznanjati pripadnike madžarske narodne skupnosti in romske skupnosti s postopki in pooblastili policistov pri izvajanju policijskih nalog ter opozarjanje na samozaščitno ravnanje.

Na državnem nivoju je bila tudi sprejeta Strategija policijskega dela v skupnosti, za katero pa lahko povemo, da je v veliki meri sovpadajoča z aktivnostmi iz projekta "Nazaj k ljudem".

V letu 2013 se je tudi povečala sistemizacija delovnih mest VPO-jev na 5 policijskih postajah in sicer je PU pridobila dodatno sistemizacijo za 6 delovnih mest VPO. Slednje je med drugim tudi prispevalo, da se je sodelovanje policije in lokalne skupnosti v posameznih krajih samo še dodatno okrepilo in nadgradilo.

2.2.2 Operativno-komunikacijska dejavnost

Na interventno številko 113 je bilo na Operativno-komunikacijskem centru [v nadaljevanju OKC] sprejetih 28.961 (29.435) klicev državljanov. Med klici je bilo 11.680 (12.861) interventnih klicev, ki so zahtevali prihod policistov na kraj dogodka. Interventni klici zajemajo 40,3 % (43,7 %) delež vseh klicev na telefonsko številko 113.

Po sprejetih interventnih klicih so bili policisti na kraj dogodka napoteni v 14.036 (14.415) primerih. Povprečni reakcijski čas policijskih patrolj (čas od klica na 113, do prihoda policistov na kraj dogodka) je bil za vse interventne dogodke daljši za 51 sekund in je znašal 20 minut in 40 sekund (19 minut in 49 sekund). Reakcijski čas za nujne interventne dogodke pa je bil daljši za 2 minuti in 5 sekund in je znašal 10 minut in 50 sekund (8 minut in 45 sekund).

Obveščanje je potekalo v skladu s pravili o obveščanju in poročanju v policiji. Operativno komunikacijski center je v 725 primerih obveščal policijske enote, v 276 primerih predstojnike in v 5.283 primerih, glede na vrsto dogodka, tudi druge organe in organizacije.

2.2.3 Forenzična in kriminalistično tehnična dejavnost

Poleg kriminalistično obveščevalne dejavnosti je ogledna dejavnost en od temeljev uspešnega in učinkovitega dela policije, zato se je navedenemu segmentu še posebej polagala pozornost, tako v obliki usposabljanja, kot sprotnega nadzora.

V letu 2013 je bilo v Oddelku kriminalistične tehnike PU pregledanih in preiskanih bistveno več sledi, kot leta poprej in to ne glede, da je bilo število kaznivih dejanj in ogledov manj. Preiskanih je bilo 439 (224) sledi in identificiranih 71 (58) storilcev različnih kaznivih dejanj.

PU se lahko posebej pohvali z izvedbo trimesečnega programa – usposabljanja policistov. Rezultati so vidni že skozi dejstvo, da so tudi policisti v preiskavo poslali veliko sledi. Skoraj 30 % identifikacij pa je bilo opravljenih na podlagi sledov, ki so jih na ogledih zavarovali policisti policijskih enot.

Ko bo PU usposobila zadostno število policistov, bo za že usposobljene policiste izvedla t.i. "osvežitveno" usposabljanje, kjer se bo obnovilo obstoječe znanje in po drugi strani le to nadgradilo z novimi metodami in tehnikami.

2.2.4 Analitska dejavnost

Na področju analitske dejavnosti je PU dodatno spremljala in analizirala varnostne dogodke, s poudarkom na opredelitvi konkretnih nalog in dajanju priporočil policijskim postajam [v nadaljevanju PP]. S pomočjo vsebine zabeležene v DDOKC PU so se sproti spremljali varnostni pojavi in dogodki, kjer je bil poleg vsebine dela dan poseben poudarek spremljanju strokovnosti in zakonitosti izvajanja policijskih aktivnosti. Podrobnejše analiziranje posameznih vsebin se je izvajalo skozi raznovrstne analitične dokumente v različnih periodičnih obdobjih, kot so analize prometno varnostnih razmer, analiza izvedenih ukrepov s področja splošnih policijskih nalog, analize tveganja glede mejne problematike, analize uporabe različnih pooblastil in še bilo lahko naštetih.

Pri preiskovanju kaznivih dejanj s področja splošne in organizirane kriminalitete je bilo izdelanih več operativnih analiz, katere so prispevale k uspešni preiskavi posameznih primerov. Sprotno pa so se analitično obdelovale pridobljene informacije za vsa področja dela in o vseh operativno zanimivih ugotovitvah je bilo sprotno seznanjeno vodstvo PU.

Zraven izdelave polletnega in letnega poročila se je dosledno spremljala tudi realizacija mesečnih načrtov dela PP in PU, kot tudi letnih načrtov dela PP in PU.

2.2.5 Nadzorna dejavnost

V skladu s Pravili za izvajanje nadzorov v policiji so za nadzor pooblaščeni delavci Policijske uprave Murska Sobota izvedli 1 (2) splošni nadzor in sicer na PP Ljutomer. Ocena nadzora je bila, da je delo v enoti potekalo dobro. Administrativne, organizacijske nepravilnosti in pomanjkljivosti, je enota odpravila že ob izvajanju nadzora, za ostale pa so izdelali načrt realizacije predlaganih ukrepov za odpravo nepravilnosti in pomanjkljivosti in sistematično pristopili k njihovi odpravi.

V letu 2013 so za nadzor pooblaščeni delavci opravili 21 (13) strokovnih nadzorov in 4 (2) ponovna nadzora. Na podlagi sklepa direktorja PU je bilo izvedenih tudi 16 (1) nadzorov nad delom policistov. Ugotovitve nadzorov so pokazale, da je kakovost policijskega dela na policijskih enotah dobra. Kot nepravilnosti in pomanjkljivosti pri nadzorih dela policijskih enot je bilo ugotovljeno predvsem nedosledno izvajanje različnih navodil in usmeritev za delo. PU je namenjala veliko pozornosti izvajanju strokovnih pomoči, na tistih področjih dela, kjer se je na podlagi spremljanja problematike in operativnih analiz ugotavljalo, da je to smotrno in potrebno.

2.2.6 Spremljanje izvajanja policijskih pooblastil in ogrožanja policistov

Policisti so zaradi kaznivih dejanj, vožnje pod vplivom alkohola ali odklona strokovnega pregleda, preprečitve nadaljevanja prekrškov, zaradi izročitve tujim varnostnim organom ali drugih razlogov pridržali 541 (627). Evidentno se je zmanjšalo število pridržanih oseb na podlagi 24. člena ZPrCP in sicer za 76,9 %, saj imajo policisti od leta 2012 na podlagi nove zakonodaje diskrecijsko pravico glede odrejanja pridržanja.

Na podlagi drugega odstavka 109. člena zakona o prekrških so policisti pridržali 84 (97) oseb. Po prvem odstavku 43. člena zakona o policiji policisti niso pridržali nobene osebe (8), po drugem odstavku istega člena pa 54 (32) oseb ali za 68,8 % več. Slednje je rezultat več ugotovljenih nedovoljenih prestopov čez državno mejo in s tem posledično izvedenih več izročitev tujcev tujim varnostnim organom.

Na podlagi drugega odstavka 157. člena Zakona o kazenskem postopku je bilo pridržanih 256 (252) oseb. Do 6 ur 170 (173) in do 48 ur 86 (79).

Uporabljenih je bilo 504 (674) prisilnih sredstev. Prisilna sredstva so bila uporabljena zoper 263 (345) oseb v 175 (235) primerih. Policisti so z uporabo prisilnih sredstev zagotovili izvršitev vseh uradnih nalog.

Pri uporabi prisilnih sredstev se je upoštevalo načelo sorazmernosti. Zoper kršitelje so policisti v večjem obsegu uporabili najmilejša prisilna sredstva, kot so telesna sila, sredstva za vezanje in vklepane ter plinski razpršilec. Uporaba vseh prisilnih sredstev je bila ocenjena kot strokovna in zakonita. Zaradi uporabe prisilnih sredstev v postopkih policistov ni bila podana nobena pritožba oziroma odškodninski zahtevki. Zaradi uporabe prisilnih sredstev in napadov na policiste je bilo lahko telesno poškodovanih 9 (7) oseb in 9 (5) policistov. Poleg tega so bili pri 90 (67) osebah vidni zunanji znaki zaradi uporabe prisilnih sredstev.

PU je obravnavala 35 (67) primerov, kjer so bili žrtve - oškodovanci policisti. Od tega je bilo obravnavanih 22 (35) kaznivih dejanj preprečitve uradnega dejanja ali maščevanja uradni osebi ter napadov na uradne osebe, ko opravlja naloge varnosti. Prav tako je PU obravnavala 35 (67) kaznivih dejanj napadov na policiste. Na območju PU je bilo ogroženih 9 (9) policistov in sicer je bila v vseh primerih stopnja ogroženosti ocenjena kot majhna.

2.2.7 Reševanje pritožb

Zoper policiste PU je bilo podanih 21 (24) pritožb, od katerih je bilo 17 (17) rešenih. Število pritožb, obravnavanih pri vodji organizacijske enote se je povečalo z 8 na 14, pri tem je bil v 4 (5) primerih postopek uspešno zaključen, v 5 (6) primerih pa se je postopek nadaljeval na seji senata. Ugotovljamo, da je delež uspešno zaključenih postopkov pri vodji organizacijske enote na podobni ravni kot v letu prej, kar nakazuje na to, da je strokovnost in celovitost obravnave pritožb na tej stopnji dobra. Najpogostejši pritožbeni razlogi so bili povezani z nadzorom cestnega prometa (13), javnega reda in miru (7), v zvezi z drugimi dogodki (3), ter s kriminaliteto (1) in področjem državne meje in tujci (1). Utemeljenih pritožb ni bilo.

2.2.8 Notranje preiskave

V obravnavanem obdobju je bilo obravnavanih 13 (6) kaznivih dejanj zoper 12 uradnih oseb. Na podlagi tretjega odstavka 147. člena Zakona o kazenskem postopku je bilo Posebnemu oddelku Specializiranega državnega tožilstva Republike Slovenije odstopljeno 5 (6) zadev zoper 5 uradnih oseb, ker niso obstajali razlogi za sum, da je uradna oseba storila kaznivo dejanje.

Zoper policiste niso bili izvedeni drugi ukrepi glede suma storitve kaznivih dejanj, je pa bila v preteklem letu enemu policistu izrečena izredna odpoved o zaposlitvi.

2.2.9 Informacijska in telekomunikacijska dejavnost

V letu 2013 je bilo izvedenih 15 (7) različnih posegov na prenosnih računalnikih Bormann Car PC ali pripadajoči instalaciji v vozilih, ki so v uporabi na PPIU Murska Sobota. Mesečno se izvajajo programske posodobitve strežnikov na PU in vseh PP.

Na telekomunikacijskem področju smo s preselitvijo TETRA bazne postaje na objekt RTV Slovenija v Dolnjem Lakošu, razširili območje uporabe TETRA sistema na PP Murska Sobota, PPP Murska Sobota in PP Lendava ter izvedli usposabljanje za uporabo TETRA opreme in nadaljevali z montažo TETRA opreme v vozila. V letu 2013 je bilo s TETRA radijskimi postajami opremljeno 55 (8) vozil.

Periodično so bila izvajana redna testiranja – kalibriranja alkotestov.

Na področju tehničnega varovanja sta bila na Infranet omrežje za sporočanje protivlomnih in požarnih alarmov dodatno priključena 2 (6) objekta PP Gornja Radgona in PP Ljutomer zaradi reorganizacije in racionalizacije dežurne službe na teh enotah.

Težave s prenosnimi računalniki Bormann Car PC in pripadajočo instalacijo v vozilih zaradi neustreznih rešitev priključkov, se bodo nadaljevale tudi v letu 2014.

2.2.10 Kadrovske in organizacijske zadeve

Na PU je bilo na dan 31. 12. 2013 sistemiziranih 649 (650) delovnih mest, od tega je bilo zasedenih 570 (590) vseh delovnih mest ali 87,8 % (90,7 %). Vseh sistemiziranih uradniških delovnih mest v nazivu policist je bilo 548 (549) in 101 (101) sistemiziranih strokovno tehničnih delovnih mest.

Delovno razmerje je prenehalo 20 (19) delavcem. Od tega je bilo 15 (14) upokojitev, 3 (4) sporazume prekinitve delovnega razmerja, 1 (1) javni uslužbenec je umrl in v 1 (1) je bil izveden postopek prekinitve delovnega razmerja, zaradi redne odpovedi pogodbe o zaposlitvi. Novih zaposlitev na PU je bilo 3 (5) in sicer 3 (3) javni uslužbenci iz drugih PU in MNZ. Izvedena je bila tudi reintegracija 1 uslužbenca.

Podjemnih pogodb ni bilo. Sklenjenih je bilo 15 (18) avtorskih pogodb za prevajanje iz različnih tujih jezikov

Podanih je bilo 13 (25) vlog za solidarnostno pomoč, od tega 11 (16) vlog zaradi daljše bolezni, 1 (4) vloge zaradi kategorije invalidnosti in 1 (0) vloga zaradi elementarne nesreče. Pozitivno sta bile rešeni 2 (20) vloge (sprejetje ZUJF).

Pri delu se je poškodovalo 18 (25) javnih uslužbencev in sicer pri vadbi samoobrambe 3 (8), pri intervencijah 7 (9), med hojo po stopnicah in neravnem terenu 4 (3), na poti v službo 2 (3) in pri čiščenju službenih prostorov 2 (0).

Zaradi uveljavljanja pravic iz invalidskega zavarovanja je invalidska komisija Zavoda za pokojninsko in invalidsko zavarovanje Slovenije, Območna enota Murska Sobota obravnavala 4 (6) javne uslužbenke PU. Od navedenega števila je 1 (3) uslužbencu bila priznana invalidnost tretje kategorije, 1 (1) uslužbencu je bilo zavrnjeno priznanje novih pravic iz invalidskega zavarovanja, 1 (0) uslužbencu še ni podano mnenje s strani invalidske komisije in 1 (1) uslužbenki invalidnost ni bila priznana.

1 (1) javnemu uslužbencu je s pravnomočnim sklepom prenehalo delovno razmerje zaradi kršitve pogodbenih obveznosti, 3 (2) javnim uslužbencem pa je bilo izdano opozorilo pred redno odpovedjo pogodbe o zaposlitvi zaradi kršitve pogodbenih obveznosti iz delovnega razmerja.

Zoper 6 (1) javnih uslužbencev je bil uveden disciplinski postopek in sicer zaradi lažje disciplinske kršitve. Od tega je bil postopek zoper 1 javnega uslužbenca ustavljen s sklepom na 1. stopnji, zoper 1 javnega uslužbenca je bil postopek zaradi zastaranja ustavljen s strani komisije za pritožbe iz

delovnega razmerja, zoper 2 javna uslužbenca je bil izrečen "opomin" in zoper 2 javna uslužbenca je bil izrečena denarna kazen.

2.2.11 Izobraževanje, izpopolnjevanje in usposabljanje

V preteklem letu se je vseh oblik usposabljanj udeležilo 2.099 (2.029) uslužbencev PU. Skupnih oblik usposabljanj se je udeležilo 1.040 (1.138), lastnih oblik, ki smo jih izvedli na PU 1.024 (789) in usposabljanj sklada za mejo 35 (102) delavcev.

Lastnih usposabljanj, ki smo jih izvajali na podlagi letnih odločb PA oziroma odločb direktorja PU, se je udeležilo naslednje število delavcev:

Nova policijska zakonodaja 397, Schengenska evalvacija na kopenski meji 183, Proavto II 20, Proglis II 20, Uporaba merilnikov hitrosti 42, Varno delo na železniškem območju 30 in FIO – vnos podatkov 26. Poleg navedenih pa smo izvedli še 7 usposabljanj PPE in 2 usposabljanji pomožne policije.

Na šolanje po višješolskem študijskem programu Policist smo v letu 2013 napotili 6 policistov

Vadba samoobrambe in praktičnega postopka je potekala v skladu z izvedbenim načrtom programa za leto 2013. Na vadbi PPSA so bile po sklopih predelane vse vsebine, ki so bile določene v letnem izvedbenem načrtu. Prav tako pa smo redno dodajali svoje vsebine (odvisno na operativna dogajanja in potrebe ciljnih skupin), kot so operativni zaznamki, pojasnila pooblastil, naravne in druge nesreče, ekskluzija dokazov, istanbulski protokol, postopki v cestnem prometu z osebo, ki ima diplomatsko imuniteto, postopek v cestnem prometu z osebo, ki se zaklene v vozilo in še bi lahko našteali. V letnem času smo urili postopke in izvajali situacijsko vadbo s sistemom Simunion. Vadba za kriminaliste Sektorja kriminalistične policije [v nadaljevanju SKP] je potekala v okviru SKP-ja, ki je načrtovala in realizirala teoretični del, praktični del pa je izvajal inštruktor PPSA.

2.2.12 Finančno-materialne zadeve

Z internim finančnim načrtom je bilo PU za leto 2013 odobrenih 862.330,00 (830.000,00) EUR za redne materialne izdatke PP 5572 in dejanska poraba na tej proračunski postavki pa je bila 890.200,82 (985.406,29) EUR. Na PP 5861 je bilo odobrenih 39.000,00 (44.200,00) EUR, dejanska poraba za mejne prehode na zunanji meji EU pa je bila 42.299,20€ (44.440,06) EUR.

Kot že nekaj let tudi letos največje stroške porabe beležimo na kontih prevoznih stroški in storitve ter energija, komunalne storitve ter komunikacije. Na kontu 4023 prevoznih stroški in storitve je bila poraba 502.066,38 (557.076,26) EUR, na kontu 4022 obratovalni stroški pa 260.046,58 (278.897,74) EUR.

Za izvajanje temeljne policijske dejavnosti nam je bilo na PP 1226 dodeljenih 32.000,00 (72.000,00) EUR, kjer smo porabili 33.384,03 EUR. Posebna sredstva za izvajanje kriminalistične dejavnosti na PP 1236 so nam bila odobrena v višini 9.800,00 (7.000,00) EUR, kjer pa je poraba znašala 8.968,44 EUR.

PU je imela v uporabi 136 (157) prevoznih sredstev, katerih povprečna starost je 6,9 (6,5) let. Število prevoženih km se je v primerjavi z letom 2012 zmanjšalo za 9,3 (7,6) %, prav tako se je zmanjšala poraba goriva za 9,5 %. Skupno število poškodb službenih vozil se je povečalo za 6 poškodb, tako da imamo skupno evidentiranih 70 (64) primerov vseh poškodb na službenih vozilih.

Kljub pomanjkanju finančnih sredstev nam je s pomočjo MNZ uspelo realizirati zamenjavo oken v 3. in 4. nadstropju, obnoviti kurilnico, obnoviti streho na zgradbi PU, nabaviti novi kompresor in rabljene stroje za premontažo in centriranje gum za potrebe v avtomehanični delavnici ter nabaviti stole za dežurne na policijskih postajah in OKC-ju. Naj omenimo, da smo pri investicijah zamenjave kurilnice in oken prihranili določen del sredstev za katera si želimo, da bi dobili odobritev še za: zamenjavo

zapornih ventilov s termostatskimi na radiatorjih in sanacijo dotrajanih kopelit zasteklitev s prisilnim prezračevanjem na celotnem stopnišču.

Nujno bi bilo potrebno zamenjati še okna v pritličju, ter v 1. in 2. nadstropju v objektu PU, zamenjati dotrajano dvigalo na PU, za katerega imamo sicer uporabno dovoljenje z omejitvijo, obnoviti dotrajan glavni in stranski vhod v zgradbo PU ter sanirati streho na PP Murska Sobota.

PU je razpolagala s 36 (36) službenimi stanovanji, od tega je bilo na 31.12.2013 nezasedenih 16 (15) in z 1 (9) samskim ležiščem, ki je bilo v letu 2013 zasedeno.

Veliko energije, truda in znanja je bilo vložnega v dosledno izvajanje vseh varčevalnih ukrepov, kar je tudi na koncu prispevalo, da smo znatno zmanjšali porabo odobrenih finančnih sredstev na PP 5572 in PP5861, kar je razvidno tudi iz zgoraj navedenih števil.

Še posebej se lahko PU pohvali s številnimi predlogi, ki so bili dani s strani zaposlenih v smeri racionalnega in varčevalnega delovanja PU, kakor tudi z novo obliko dela (vključene vse službe in enote na PU), ki je omogočila večjo preglednost nad porabo tekočih sredstev in v nadaljevanju tudi bolj racionalno in učinkovito načrtovanje operativnih nalog.

2.2.13 Mednarodno sodelovanje

Mednarodno sodelovanje je potekalo v skladu s sprejetimi bilateralnimi sporazumi s sosednjimi državami, predvsem z organi pogodbenic, ki mejijo na območje PU. Uspešno sodelovanje je potekalo med pristojnimi s PU, ki so se udeležili sestankov in koordinacij na področju kriminalitete, mejne problematike, splošnih policijskih nalog in zagotavljanja prometne varnosti.

Na lokalni ravni je prav tako potekalo sodelovanje v obliki sestankov s pristojnimi policijskimi enotami sosednjih držav in v obliki izvajanja skupnih obmejnih patrolj na meji z R Madžarsko in mešanih patrolj na meji z R Hrvaško.

2.2.14 Odnosi z javnostmi

Medije se je sprotno seznanjalo o dogodkih, za katere je bilo ocenjeno, da so za javnost zanimivi. Pripravljenih in realiziranih je bilo 9 (9) novinarskih konferenc, kratkih sestankov in foto-terminov. Medijem smo posredovali 162 (142) sporočil, obvestil in informacij za javnost. V to število je všteti tudi 46 izjav za radijske postaje in za televizijske hiše, katere je podala tiskovna predstavnica oziroma predstavniki enot PU v zvezi s posameznimi dogodki. Pomemben delež k obveščanju javnosti so prispevali tudi zaposleni na Operativno komunikacijskem centru PU, kateri so dnevno ustno in pisno obveščali medije in javnost o dogodkih v zadnjih 24 urah (npr. posredovanje obvestil v živo na radio Murski val).

Pisno in ustno smo odgovarjali na vprašanja novinarjev v 177 (153) primerih in na vprašanja državljanov, predstavnikov različnih organizacij in podjetij 42 (57) primerih.

V mesecu avgustu je bila posodobljena intranetna stran PU, kjer sproti objavljamo prispevke o delu in dogodkih na PU. Do zaključka leta je bilo objavljenih 110 različnih vsebin. Prispevke smo objavili tudi na spletnih straneh Policije in v reviji Varnost.

2.2.15 Dejavnost specializiranih policijskih enot

Posebna policijska enota PU je bila 12-krat (26) sklicana zaradi opravljanja nalog javne varnosti, od tega 2-krat (12) za opravljanje dela na območju PU, 10-krat (14) za opravljanje nalog na območju

drugih PU. Število sklicev na območju PU se je po našem mnenju zmanjšalo zaradi izstopa dveh nogometnih klubov iz prve slovenske nogometne lige.

V vadbno-oskrbnem centru Gotenica so izvedli preizkus usposobljenosti in pokazali visoko stopnjo usposobljenosti.

Enota vodnikov službenih psov Petanjci ima zasedenih 9 delovnih mest vodnikov službenih psov za splošno uporabo in 2 vodnika službenih psov za specialistično uporabo. Za odkrivanje minsko eksplozivnih sredstev je 1 službeni pes in za odkrivanje prepovedanih drog 3 službeni psi.

Vodniki službenih psov in službeni psi policije za splošno uporabo so bili uporabljeni v 489 (445) primerih ali za 9,9 % več. Najpogosteje so bili uporabljeni pri izvajanju nalog v zvezi zakona o zaščiti živali, kjer so opravili naloge v 101 (125), pri policijskih intervencijah 62 (97), zagotavljanju pomoči patroljam 184 (154), varovanju športnih prireditev 28 (31), pri obravnavi kaznivih dejanj 100 (83), izvajanju policijskih aktivnosti pri varovanju javnih prireditev 36 (36) in iskanju pogrešanih oseb v 19 (17) primerih. Službeni psi za specialistično uporabo so bili uporabljeni pri izvajanju različnih nalog v 652 (503) primerih ali za 26,6 % več.

Ivančič Damir, mag.
direktor policijske uprave
policijski svetnik

Priloga 1: Statistični podatki²

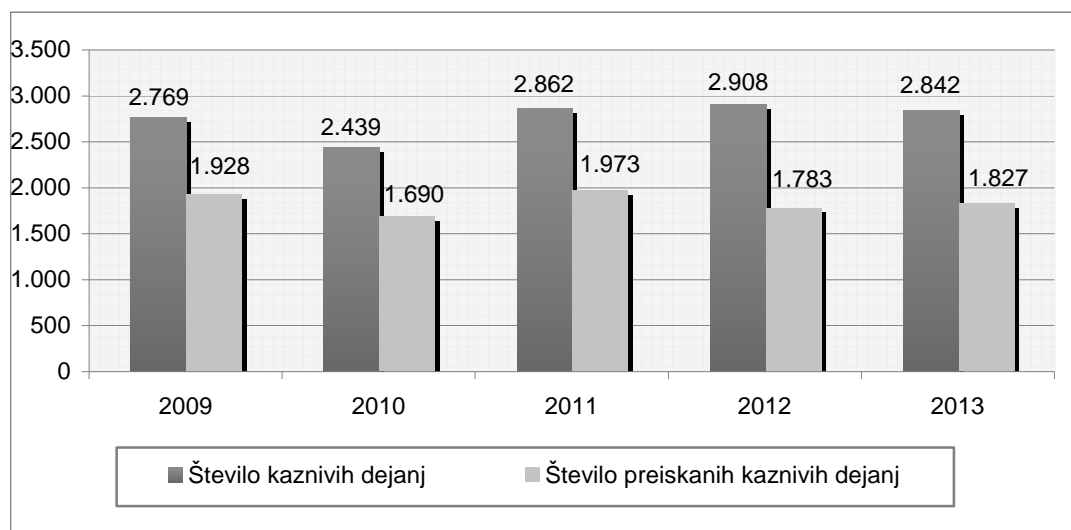
ODKRIVANJE IN PREISKOVANJE KRIMINALITETE³

*Kazniva dejanja, za katera je policija vložila kazensko ovadbo ali poročilo v dopolnitev kazenske ovadbe**

	2009	2010	2011	2012	2013
Število kaznivih dejanj	2.769	2.439	2.862	2.908	2.842
Število preiskanih kaznivih dejanj	1.928	1.690	1.973	1.783	1.827
Delež preiskanih kaznivih dejanj [v %]	69,6	69,3	68,9	61,3	64,3
Število kaznivih dejanj, ki jih je odkrila policija	643	515	530	592	613
Delež kaznivih dejanj, ki jih je odkrila policija [v %]	23,2	21,1	18,5	20,4	21,6

* Niso vključena kazniva dejanja, katerih posledica je bila prometna nesreča.

Preiskana kazniva dejanja

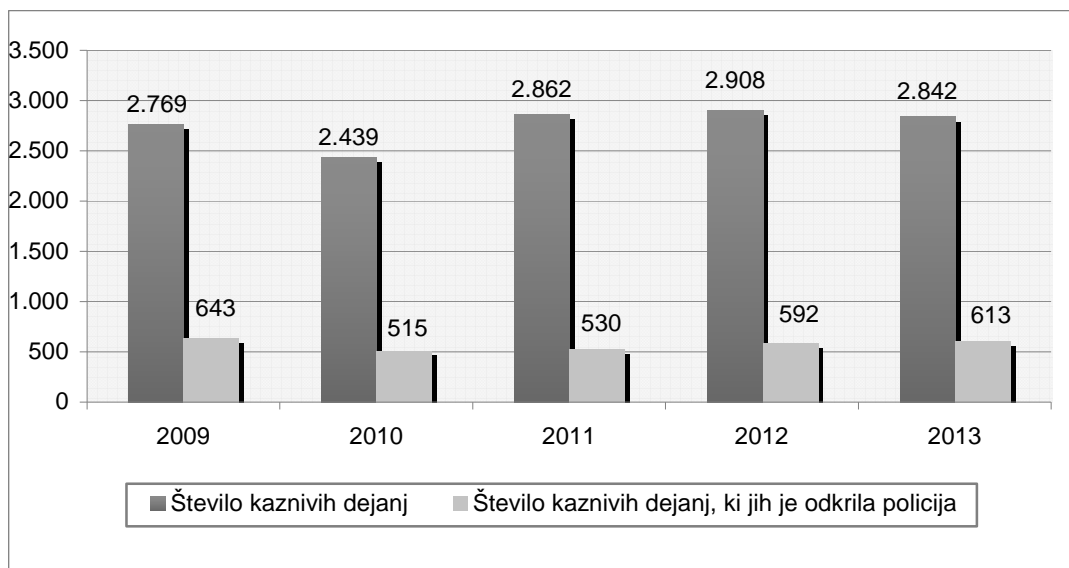


² Znak v tabelah » - « pomeni, da ni pojava, znak » ...« pa, da ni podatka ali izračun ni smiseln.

³ Prikazana so kazniva dejanja, razen:

- kaznivih dejanj s področja cestnega prometa,
- dejanj otrok, za katera je policija v navedenem obdobju na podlagi devetega odst. 148. čl. zakona o kazenskem postopku vložila kazensko ovadbo ali poročilo v dopolnitev kazenske ovadbe, ter
- kaznivih dejanj, ki se preganjajo na predlog, pri katerih je oškodovanec že ob podaji ovadbe odstopil od pregona [pisna izjava o umiku ali izjava o umiku predloga za pregon].

Kazniva dejanja, ki jih je odkrila policija



*Kazniva dejanja iz prejšnjih let**

Vrsta kriminalitete	Število kaznivih dejanj	Število preiskanih kaznivih dejanj	Škoda [v 1.000 EUR]
Celotna	184	153	549,2
splošna	128	112	190,6
gospodarska	56	41	358,7
Mladoletniška	26	26	11,7

*Kazniva dejanja, statistično prikazana v prejšnjih obdobjih, katerih preiskovanje se je nadaljevalo v 2013.

Kazniva dejanja

Enota	Število kaznivih dejanj		Porast/upad [v %]	Število preiskanih kaznivih dejanj		Delež preiskanih kaznivih dejanj [v %]		Število kaznivih dejanj, ki jih je odkrila policija		Delež kaznivih dejanj, ki jih je odkrila policija [v %]	
	2012	2013		2012	2013	2012	2013	2012	2013	2012	2013
PMP Petišovci	9	5	-	9	5	100,0	100,0	9	5	100,0	100,0
PP G. Radgona	554	430	-22,4	310	274	56,0	63,7	58	30	10,5	7,0
PP G. Petrovci	93	86	-7,5	55	57	59,1	66,3	12	9	12,9	10,5
PP Lendava	561	709	26,4	328	491	58,5	69,3	86	174	15,3	24,5
PP Ljutomer	255	246	-3,5	186	167	72,9	67,9	24	31	9,4	12,6
PP M. Sobota	1.009	1.021	1,2	489	502	48,5	49,2	122	128	12,1	12,5
PP IU MS	37	82	121,6	37	82	100,0	100,0	37	82	100,0	100,0
PPP MS	3	3	-	3	3	100,0	100,0	3	3	100,0	100,0
SKP PU MS	381	260	-31,8	362	246	95,0	94,6	240	151	63,0	58,1
SD PU MS	3	-	-	3	-	100,0	-	-	-	0	-
SUP EVSP	3	-	-	1	-	33,3	-	1	-	33,3	-
Skupaj	2.908	2.842	-2,3	1.783	1.827	61,3	64,3	592	613	20,4	21,6

Posledice kaznivih dejanj

Posledice	2009	2010	2011	2012	2013
Število mrtvih	2	1	1	3	-
Število hudo poškodovanih	23	17	16	13	21
Število lahko poškodovanih	159	152	137	174	122
Škoda [v 1.000 EUR]	8.149,36	18.340,95	9.254,26	13.324,09	11.565,29
gospodarska kriminaliteta [v 1.000 EUR]	5.845,74	16.695,29	7.757,23	11.607,42	9.750,49
delež škode gospodarske kriminalitete [v %]	71,73	91,03	83,82	87,12	84,31

Kazniva dejanja brez pravne podlage za pregon

Vrsta kriminalitete	2009	2010	2011	2012	2013	Porast/upad 2012/2013 [v %]
Celotna	1.125	1.254	1.463	852	494	-42,0
splošna	949	1.020	1.141	652	396	-39,3
gospodarska	176	234	322	200	98	-51,0
Organizirana	-	1	-	-	-	...
Mladoletniška	19	11	26	6	8	...

Zaključni dokumenti obravnavanih kaznivih dejanj

Vrsta zaključnega dokumenta	2012	2013	Porast/upad [v %]
Število kazenskih ovadb	2.025	1.437	-29,0
Število poročil o dopolnitvi kazenske ovadbe [148/9 ZKP]	611	643	5,2
Število poročil o dejanjih brez pravne podlage za pregon [148/10 ZKP]*	907	520	-42,7
Število kazenskih ovadb – skrajšan postopek*	797	1.186	48,8

* Zaradi spremenjenega načina evidentiranja kaznivih dejanj, ki se preganjajo na predlog, podatki niso primerljivi.

Kazniva dejanja, ki se preganjajo na predlog, vendar so oškodovanci od njega odstopili

Vrsta kaznivega dejanja	Število kaznivih dejanj		Porast/ upad [v %]
	2012	2013	
Lahka telesna poškodba	9	15	...
Ogrožanje z nevarnim orodjem pri pretepu ali prepiru	2	5	...
Grožnja	2	1	...
Kršitev nedotakljivosti stanovanja	5	6	...
Tatvina	159	164	3,1
Zatajitev	9	6	...
Goljufija	13	15	...
Poškodovanje tuje stvari	77	52	-32,5
Samovoljnost	1	-	-
Skupaj	277	264	-4,7

Struktura ovadenih oseb

Struktura	2012		2013		Porast/upad [v %]
	število oseb	delež [v %]	število oseb	delež [v %]	
Spol	1.168	100,0	1.105	100,0	-5,4
moški	958	82,0	887	80,3	-7,4
ženski	210	18,0	218	19,7	3,8
Starost	1.168	100,0	1.105	100,0	-5,4
14 do 17 let	50	4,3	48	4,3	-4,0
18 do 20 let	55	4,7	51	4,6	-7,3
21 do 30 let	299	25,6	260	23,5	-13,0
31 do 40 let	327	28,0	308	27,9	-5,8
41 do 50 let	236	20,2	229	20,7	-3,0
51 let in več	195	16,7	206	18,6	5,6
neznano	6	0,5	3	0,3	-50,0
Državljanstvo	1.168	100,0	1.105	100,0	-5,4
Slovenija	919	78,7	848	76,7	-7,7
države EU	179	15,3	160	14,5	-10,6
druge države	70	6,0	97	8,8	38,6
Celotna kriminaliteta	1.168	100,0	1.105	100,0	-5,4
splošna	865	74,1	822	74,4	-5,0
gospodarska	303	25,9	283	25,6	-6,6
Organizirana	6	0,5	-	-	-
Mladoletniška	59	5,1	78	7,1	32,2
Pravne osebe	27	100,0	54	100,0	100,0

Struktura oškodovanih oseb

Struktura	2012		2013		Porast/upad [v %]
	število oseb	delež [v %]	število oseb	delež [v %]	
Spol	1.575	100,0	1.454	100,0	-7,7
moški	950	60,3	861	59,2	-9,4
ženski	625	39,7	593	40,8	-5,1
Starost	1.575	100,0	1.454	100,0	-7,7
0 do 17 let	156	9,9	100	6,9	-35,9
18 do 20 let	57	3,6	33	2,3	-42,1
21 do 30 let	242	15,4	227	15,6	-6,2
31 do 40 let	363	23,0	344	23,7	-5,2
41 do 50 let	305	19,4	288	19,8	-5,6
51 let in več	449	28,5	459	31,6	2,2
neznano	3	0,2	3	0,2	...
Državljanstvo	1.575	100,0	1.454	100,0	-7,7
Slovenija	1.417	90,0	1.251	86,0	-11,7
države EU	80	5,1	109	7,5	36,3
druge države	78	5,0	94	6,5	20,5
Celotna kriminaliteta	1.575	100,0	1.454	100,0	-7,7
splošna	1.439	91,4	1.226	84,3	-14,8
gospodarska	136	8,6	228	15,7	67,6
Organizirana	1	0,1	-	-	-
Mladoletniška	37	2,3	54	3,7	45,9
Pravne osebe	402	100,0	340	100,0	-15,4

Vrste kriminalitete

Vrsta kriminalitete	2009	2010	2011	2012	2013	Porast/upad 2012/2013 [v%]
Celotna	2.769	2.439	2.862	2.908	2.842	-2,3
splošna	2.200	1.862	1.998	2.147	2.040	-5,0
gospodarska	569	577	864	761	802	5,4
Organizirana	19	7	8	2	-	-
Mladoletniška	86	81	93	73	67	-8,2

Delež posamezne vrste kriminalitete v celotni kriminaliteti

Vrsta kriminalitete	2009	2010	2011	2012	2013
Celotna	2.769	2.439	2.862	2.908	2.842
splošna [v %]	79,5	76,3	69,8	73,8	71,8
gospodarska [v %]	20,5	23,7	30,2	26,2	28,2
Organizirana [v %]	0,7	0,3	0,3	0,1	0
Mladoletniška [v %]	3,1	3,3	3,2	2,5	2,4

Kazniva dejanja zoper življenje in telo

Vrsta kaznivega dejanja	Število kaznivih dejanj		Porast/ upad [v %]	Število preiskanih kaznivih dejanj		Delež preiskanih kaznivih dejanj [v %]	
	2012	2013		2012	2013	2012	2013
Uboj - skupaj	3	-	...	3	-	100,0	-
poskus	3	-	...	3	-	100,0	-
Umor - skupaj	1	-	...	1	-	100,0	-
poskus	1	-	...	1	-	100,0	-
Huda telesna poškodba	11	14	...	10	13	90,9	92,9
Lahka telesna poškodba	123	86	-30,1	118	83	95,9	96,5
Druga kazniva dejanja	7	7	...	7	7	100,0	100,0
Skupaj	145	107	-26,2	139	103	95,9	96,3

Kazniva dejanja zoper spolno nedotakljivost

Vrsta kaznivega dejanja	Število kaznivih dejanj		Porast/ upad [v %]	Število preiskanih kaznivih dejanj		Delež preiskanih kaznivih dejanj [v %]	
	2012	2013		2012	2013	2012	2013
Posilstvo - skupaj	6	3	...	6	2
dokončano	5	3	...	5	2
poskus	1	-	-	1	-	...	-
Spolno nasilje	-	2	-	-	2	-	...
Kršitev spolne nedotakljivosti z zlorabo položaja	1	-	-	1	-	...	-
Spolni napad na osebo, mlajšo od 15 let	9	6	...	9	6
Prikazovanje, izdelava, posest in posredovanje pornografskega gradiva	1	8	...	1	8
Druga kazniva dejanja	-	2	..	-	2	-	...
Skupaj	17	21	..	17	20	100,0	95,2

Kazniva dejanja zoper zakonsko zvezo, družino in otroke

Vrsta kaznivega dejanja	Število kaznivih dejanj		Porast/ upad [v %]
	2012	2013	
Odvzem mladoletne osebe	54	49	-9,3
Nasilje v družini	111	106	-4,5
Zanemarjanje mladoletne osebe in surovo ravnanje	27	14	...
Neplačevanje preživnine	31	28	-9,7
Skupaj	223	197	-11,7

*Kazniva dejanja zoper premoženje**

Vrsta kaznivega dejanja	Število kaznivih dejanj		Porast/ upad [v %]	Število preiskanih kaznivih dejanj		Delež preiskanih kaznivih dejanj [v %]	
	2012	2013		2012	2013	2012	2013
Poškodovanje tuje stvari	136	109	-19,9	56	39	41,2	35,8
Tatvina - skupaj**	830	926	11,6	203	268	24,5	28,9
vlom	215	291	35,3	45	91	20,9	31,3
drzna tatvina	31	38	22,6	12	8	38,7	21,1
tatvina motornega vozila	5	6	...	3	1
druge tatvine	579	591	2,1	143	168	24,7	28,4
Rop	8	5	...	5	3
Roparska tatvina	-	3	-	-	2	-	...
Zatajitev	52	41	-21,2	26	27	50,0	65,9
Klasična goljufija	113	148	31,0	100	137	88,5	92,6
Požig	9	1	...	5	1
Druga kazniva dejanja	77	47	-39,0	59	39	76,6	83,0
Skupaj	1.225	1.280	4,5	454	516	37,1	40,3

* Kazniva dejanja zoper premoženje, brez istovrstnih kaznivih dejanj gospodarske kriminalitete.

** Kazniva dejanja po 204. in 205. čl. kazenskega zakonika.

Mladoletniška kriminaliteta

Vrsta kaznivega dejanja	Število kaznivih dejanj	
	2012	2013
Lahka telesna poškodba	6	3
Huda telesna poškodba	1	1
Spolni napad na osebo, mlajšo od 15 let	2	-
Neupravičena proizvodnja in promet s prepovedanimi drogami, nedovoljenimi snovmi v športu in predhodnimi sestavinami za izdelavo prepovedanih drog	3	10
Omogočanje uživanja prepovedanih drog ali nedovoljenih snovi v športu	1	3
Tatvina	18	11
Velika tatvina	15	11
Rop	-	1
Goljufija	1	-
Izsiljevanje	1	-
Druga kazniva dejanja	25	27
Skupaj	73	67

Gospodarska kriminaliteta*

Vrsta kaznivega dejanja	Število kaznivih dejanj		Porast/ upad [v %]	Škoda [v 1.000 EUR]		Porast/ upad [v %]
	2012	2013		2012	2013	
Goljufija	85	94	10,6	311,42	852,78	-
Povzročitev stečaja z goljufijo ali nevestnim poslovanjem	-	2	-	-	1,11	-
Uporaba ponarejenega negotovinskega plačilnega sredstva	7	2	...	2,80	20,86	-
Poslovna goljufija	98	91	-7,1	1.959,63	1.257,71	-
Ponareditev ali uničenje poslovnih listin	28	18	...	41,19	0	-
Zloraba položaja ali zaupanja pri gospodarski dejavnosti	9	5	...	2.021,63	38,91	-
Poneverba in neupravičena uporaba tujega premoženja	17	85	...	270,30	258,33	-
Pranje denarja	5	1	...	0	0	-
Zloraba negotovinskega plačilnega sredstva	-	1	-	-	0,03	-
Davčna zatajitev	12	1	...	576,07	199,42	-
Druga kazniva dejanja	500	502	0,4	6.424,37	7.121,34	-
Skupaj	761	802	5,4	11.607,42	9.750,49	-

* S spremembo zakonodaje KZ-1b, ki je začela veljati 15. 5. 2012, sodi ponarejanje denarja [243. člen] v gospodarsko kriminaliteto. Všteto je k drugim kaznivim dejanjem gospodarske kriminalitete, zato primerjava podatkov za 2012 in 2013 ni mogoča.

Kazniva dejanja, obravnavana na podlagi zakona o odgovornosti pravnih oseb za kazniva dejanja

Podlaga	Število kaznivih dejanj		Porast/upad [v %]
	2012	2013	
Zakon o odgovornosti pravnih oseb [25. člen]	25	97	288,0

Organizirana kriminaliteta

Vrsta kaznivega dejanja	Število kaznivih dejanj	
	2012	2013
Neupravičena proizvodnja in promet s prepovedanimi drogami, nedovoljenimi snovmi v športu in predhodnimi sestavinami za izdelavo prepovedanih drog	1	-
Velika tatvina	1	-
Skupaj	2	-

Računalniška kriminaliteta

Kazniva dejanja računalniške kriminalitete	Število kaznivih dejanj		Porast/ upad [v %]	Število ovadenih osumljenцев		Porast/ upad [v %]
	2012	2013		2012	2013	
Zloraba informacijskega sistema	-	1	-	-	0	-
Kršitev materialnih avtorskih pravic na internetu	-	1	-	-	2	-
Napad na informacijski sistem	5	8	...	1	4	...
Skupaj	5	10	...	1	6	...

Zloraba prepovedanih drog

Kazniva dejanja zlorabe prepovedanih drog	Število kaznivih dejanj		Porast/ upad [v %]	Število ovadenih osumljencev		Porast/ upad [v %]
	2012	2013		2012	2013	
Neupravičena proizvodnja in promet s prepovedanimi drogami, nedovoljenimi snovmi v športu in predhodnimi sestavinami za izdelavo prepovedanih drog	178	97	-45,5	190	93	-51,1
Omogočanje uživanja prepovedanih drog ali nedovoljenih snovi v športu	13	20	...	13	20	...
Skupaj	191	117	-38,7	203	113	-44,3

Kazniva dejanja, povezana z orožjem

Kazniva dejanja, povezana z orožjem	Število kaznivih dejanj		Porast/ upad [v %]	Število ovadenih osumljencev		Porast/ upad [v %]
	2012	2013		2012	2013	
Nedovoljena proizvodnja in promet orožja ali eksploziva	5	4	...	5	3	...
Skupaj	5	4	...	5	3	...

Zloraba prostitucije in trgovine z ljudmi

Kazniva dejanja zlorabe prostitucije in trgovine z ljudmi	Število kaznivih dejanj		Porast/ upad [v %]	Število ovadenih osumljencev		Porast/ upad [v %]
	2012	2013		2012	2013	
Zloraba prostitucije	-	2	-	-	3	-
Trgovina z ljudmi	-	35	-	-	71	-
Skupaj	-	37	-	-	74	-

Korupcijska kazniva dejanja

Korupcijska kazniva dejanja	Število kaznivih dejanj		Porast/ upad [v %]	Število ovadenih osumljencev		Porast/ upad [v %]
	2012	2013		2012	2013	
Dajanje podkupnine	-	1	-	-	1	-
Skupaj	-	1	-	-	1	-
Kazniva dejanja z elementi korupcije [vsaj ena kriminalistična označba 244K ali 261K]	1	-	-	1	-	-

Oblike ogrožanja varnosti

Oblike ogrožanja varnosti	Število kaznivih dejanj		Porast/ upad [v %]	Število ovadenih osumljenцев		Porast/ upad [v %]
	2012	2013		2012	2013	
Protipraven odvzem prostosti	1	2	...	1	2	...
Ugrabitev	-	1	-	-	1	-
Grožnje	81	13	-84,0	73	15	-79,5
Izsiljevanje	9	9	...	8	5	...
Povzročitev splošne nevarnosti	19	12	...	15	11	...
Samovoljnost	1	4	...	0	4	...
Skupaj	111	41	-63,1	97	38	-60,8

Druge oblike sodobne kriminalitete

Druga kazniva dejanja sodobnih oblik kriminalitete	Število kaznivih dejanj		Porast/ upad [v %]	Število ovadenih osumljenцев		Porast/ upad [v %]
	2012	2013		2012	2013	
Prepovedano prehajanje meje ali ozemlja države	2	9	...	3	10	...
Ponarejanje denarja	54	53	-1,9	22	12	...
Tihotapstvo	1	1	...	1	0	...

Zasežene prepovedane droge

Vrsta prepovedane droge	Merska enota	Zasežene droge		Namišljen odkup	
		2012	2013	2012	2013
Amfetamin	g	12,6	20,4	-	-
	ml	-	-	-	-
	tbl	-	47,0	-	-
Benzodiazepini	g	-	-	-	-
	ml	1.436,5	-	-	-
	tbl	395,0	95,0	-	-
Ekstazi	g	-	-	-	-
	tbl	-	-	-	-
Heroin	g	104,1	47,3	-	-
	ml	-	-	-	-
Kokain	g	101,4	0,4	-	-
	ml	-	-	-	-
Konoplja - rastlina	g	0,3	-	-	-
	kos	1.301,9	215,3	-	-
Konoplja - rastlina [marihuana]	g	38.295,7	6.573,2	1.031,2	-
Konoplja - smola [hašiš]	g	37,7	0,9	-	-
Metadon	g	-	-	-	-
	ml	-	25,0	-	-
Metamfetamin	tbl	1,0	-	-	-
	g	0,1	-	-	-
	tbl	-	-	-	-

Preiskovalna dejanja in drugi ukrepi pri preiskovanju kaznivih dejanj

Preiskovalna dejanja in drugi ukrepi pri preiskovanju	2012	2013	Porast/upad [v %]
Število ogledov kraja kaznivega dejanja	807	729	-9,7
Število hišnih preiskav	112	79	-29,5
Število osebnih preiskav	7	3	...
Število zasegov predmetov	636	821	29,1
Število policijskih zaslišanj	26	31	19,2

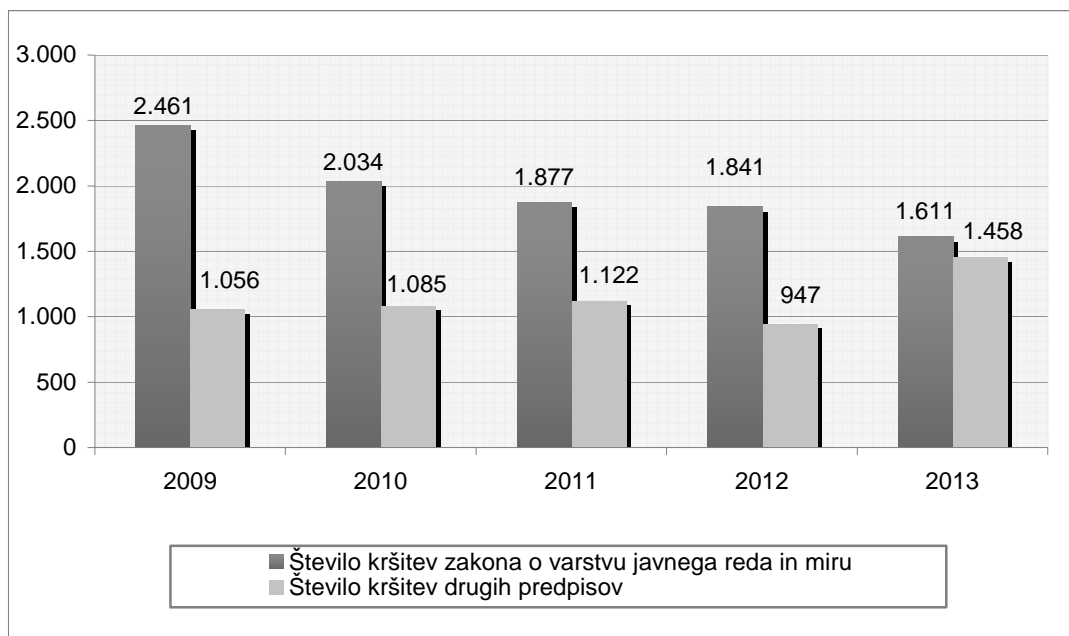
VZDRŽEVANJE JAVNEGA REDA IN ZAGOTAVLJANJE SPLOŠNE VARNOSTI LJUDI IN PREMOŽENJA

Kršitve predpisov o javnem redu

Število kršitev predpisov o javnem redu	2009	2010	2011	2012	2013
Število kršitev zakona o varstvu javnega reda in miru	2.461	2.034	1.877	1.841	1.611
Število kršitev drugih predpisov*	1.056	1.085	1.122	947	1.458
Skupaj	3.517	3.119	2.999	2.788	3.069

* Kršitve zakonodaje s področja cestnega prometa niso vključene.

Kršitve predpisov o javnem redu



Kršitve predpisov o javnem redu po enotah

Enota	Število kršitev zakona o varstvu javnega reda in miru		Porast/upad [v %]	Število kršitev drugih predpisov*		Porast/upad [v %]	Skupaj		Porast/upad [v %]
	2012	2013		2012	2013		2012	2013	
PMP Petišovci	2	2	...	185	412	122,7	187	414	121,4
PP G. Radgona	140	212	51,4	82	92	12,2	222	304	36,9
PP G. Petrovci	143	113	-21,0	44	36	-18,2	187	149	-20,3
PP Lendava	432	411	-4,9	184	250	35,9	616	661	7,3
PP Ljutomer	185	148	-20	51	56	9,8	236	204	-13,6
PP M. Sobota	913	669	-26,7	132	145	9,8	1.045	814	-22,1
PP IU M. Sobota	10	5	...	206	382	85,4	216	387	79,2
PPP M. Sobota	5	16	...	7	4	...	12	20	...
SKP PU MS	-	-	-	1	-	-	1	-	-
SUP EVSP	11	35	...	55	81	47,3	66	116	75,8
Skupaj	1.841	1.611	-12,5	947	1.458	54,0	2.788	3.069	10,1

* Kršitve zakonodaje s področja cestnega prometa niso vključene.

Struktura kršiteljev predpisov o javnem redu

Struktura	Število kršiteljev	
	2012	2013
Spol		
moški	1.736	1.815
ženski	395	421
neznani*	349	590
Starost		
14 do 17 let	96	93
18 do 24 let	401	374
25 do 34 let	494	627
35 do 44 let	477	462
45 do 54 let	385	380
55 do 64 let	203	223
65 let in več	75	77
neznani*	349	590
Državljanstvo		
slovensko	1.670	1.543
EU	281	441
tretjih držav	180	252
neznano*	349	590
Pravne osebe	13	9

* Zakon o prekrških [ZP-1] ne dovoljuje evidentiranja osebnih podatkov opozorjenih oseb.

Kršitve zakona o varstvu javnega reda in miru

Kršitve	Število kršitev		Porast/upad [v %]
	2012	2013	
Izzivanje ali spodbujanje k pretepu [6/1 ZJRM-1]	463	480	3,7
Udarjanje [6/2 ZJRM-1]	155	181	16,8
Pretepanje [6/3 ZJRM-1]	39	38	-2,6
Nasilje v družini [6/4 ZJRM-1 v povezavi s 6/1, 6/2 in 6/3 ZJRM-1]	361	369	2,2
Prepiranje, vpitje ali nedostojno vedenje [7/1 ZJRM-1]	246	130	-47,2
Nedostojno vedenje do uradne osebe [7/2 ZJRM-1]	161	129	-19,9
Motenje nočnega miru s hrupom [8/1 ZJRM-1]	55	51	-7,3
Povzročanje hrupa z akustičnimi aparati [8/2 ZJRM-1]	41	23	-43,9
Vsiljivo ali žaljivo nadlegovanje z beračenjem na javnem kraju [9 ZJRM-1]	7	7	...
Prenočevanje na javnem kraju [10 ZJRM-1]	25	8	...
Vandalizem [16 ZJRM-1]	6	4	...
Vzbujanje nestrpnosti [20 ZJRM-1]	2	-	-
Prepoved zadrževanja mlajšim od 16 let v gostinskih obratih in na prireditvah [21/5 ZJRM-1 v povezavi 21/2 ZJRM-1]	2	-	-
Neupoštevanje odredbe uradne osebe [22/1 ZJRM-1]	142	115	-19,0
Druge kršitve	136	76	-44,1
Skupaj	1.841	1.611	-12,5

Kraj kršitev zakona o varstvu javnega reda in miru

Kraj	Število kršitev		Porast/upad [v %]
	2012	2013	
Cesta, ulica, trg	360	396	10,0
Stanovanje	736	624	-15,2
Gostinski objekt	245	217	-11,4
Javni shod, prireditev	58	48	-17,2
Drug kraj	442	326	-26,2
Skupaj	1.841	1.611	-12,5

Kršitve drugih predpisov o javnem redu

Predpisi	Število kršitev		Porast/upad [v %]
	2012	2013	
Zakon o tujcih	438	739	68,7
Zakon o proizvodnji in prometu s prepovedanimi drogami	80	121	51,3
Zakon o prijavi prebivališča	17	28	...
Zakon o osebni izkaznici	40	50	25,0
Zakon o nadzoru državne meje	41	158	285,4
Zakon o zaščiti živali	76	102	34,2
Zakon o javnih zbiranjih	76	85	11,8
Zakon o orožju	47	83	76,6
Zakon o omejevanju porabe alkohola	11	8	...
Zakon o zasebnem varovanju	34	29	-14,7
Zakon o osebni imenu	3	5	...
Drugi predpisi	84	50	-40,5
Skupaj	947	1.458	54,0

Zaseženo orožje

Vrsta orožja	Merska enota	Zaseženo orožje*	
		2012	2013
Plinsko orožje	kos	5	9
Hladno orožje	kos	24	51
Lovsko orožje	kos	9	12
Zračno orožje	kos	1	2
Pištola	kos	8	7
Puška	kos	1	1
Drugo orožje	kos	1	5
Del orožja	kos	7	2
Bomba	kos	1	-
Ostro strelivo	kos	588	1.603
Lovsko strelivo	kos	728	1.395
Plinsko strelivo	kos	53	161
Manevrski naboj	kos	1	72
Eksploziv	g	1.077	1.200
Vžigalna vrstica	m	-	1
Minsko-eksplozivno sredstvo	kos	1	-

* Število zaseženih kosov orožja zaradi kaznivega dejanja ali prekrška.

Dogodki, povezani z orožjem

	Število dogodkov	
	2012	2013
Pobude za uvedbo upravnega postopka za odvzem orožja	3	4
Poškodbe z orožjem	2	1

PU MS SUP, 14.2.2014

Kršitve javnega reda in postopki policije po zakonu o prekrških

Postopki	Število kršitev zakona o varstvu javnega reda in miru		Število kršitev zakona o tujcih		Število kršitev zakona o nadzoru državne meje		Število kršitev drugih predpisov o javnem redu*		Skupaj		Porast/upad [v %]
	2012	2013	2012	2013	2012	2013	2012	2013	2012	2013	
Opozorilo	171	102	74	177	36	151	105	185	386	615	59,3
Plačilni nalog**	284	957	331	533	3	6	79	112	697	1.608	130,7
Posebni plačilni nalog**	1.212	451	27	14	1	-	17	3	1.257	468	-62,8
Odločba v hitrem postopku	95	35	-	-	1	1	231	223	327	259	-20,8
Obdolžilni predlog	79	66	6	15	-	-	36	38	121	119	-1,7
Predlog drugemu prekrškovnemu organu	-	-	-	-	-	-	115	119	115	119	3,5

* Kršitve zakonodaje s področja cestnega prometa niso vključene.

** S spremembami in dopolnitvami zakona o prekrških [ZP-1H], ki veljajo od 14. 6. 2013, se za prekrške, ki jih pooblaščen uradna oseba ugotovila na podlagi obvestil in dokazov, zbranih neposredno po kršitvi, na kraju, kjer je bil prekršek storjen ne izdaja več posebni plačilni nalog, ampak plačilni nalog [2. odstavek 57. člena ZP-1H], zato primerjava podatkov za 2012 in 2013 ni mogoča.

Vložena pravna sredstva v hitrem postopku in predlogi za uklonilni zapor po zakonu o prekrških

Pravno sredstvo in predlog za uklonilni zapor	Število kršitev zakona o varstvu javnega reda in miru		Število kršitev zakona o tujcih		Število kršitev zakona o nadzoru državne meje		Število kršitev drugih predpisov o javnem redu*		Skupaj		Porast/upad [v %]
	2012	2013	2012	2013	2012	2013	2012	2013	2012	2013	
Zahteva za sodno varstvo zaradi izdanega plačilnega naloga**	18	103	1	2	1	2	3	8	23	115	-
Zahteva za sodno varstvo zaradi odločbe v hitrem postopku	31	16	-	-	-	-	28	19	59	35	-40,7
Zahteva za sodno varstvo zaradi izdanega posebnega plačilnega naloga***	74	40	-	-	-	-	-	-	74	40	-45,9
Ugovor zaradi izdanega posebnega plačilnega naloga	86	30	-	-	-	-	2	-	88	30	-65,9
Predlog za uklonilni zapor	42	17	-	-	-	-	100	45	142	62	-56,3

* Kršitve zakonodaje s področja cestnega prometa niso vključene.

** S spremembami in dopolnitvami zakona o prekrških [ZP-1H], ki veljajo od 14. 6. 2013, se tudi za kršitve, v katerih je bil pred tem izdan posebni plačilni nalog, izdaja plačilni nalog in zoper njega lahko kršitelj vloži zahtevo za sodno varstvo, zato primerjava podatkov za 2012 in 2013 ni mogoča.

*** S spremembo zakona o prekrških, ki se je začel uporabljati 13. 3. 2012, je bilo uvedeno novo pravno sredstvo, in sicer zahteva kršitelja za sodno varstvo zaradi izdanega posebnega plačilnega naloga, če je imel na kraju kršitve možnost izreči se o prekršku. S spremembami in dopolnitvami zakona o prekrških [ZP-1H], ki veljajo od 14. 6. 2013, se z ukinitvijo posebnih plačilnih nalogov ukinja tudi to pravo sredstvo, zato primerjava podatkov za 2012 in 2013 ni mogoča.

Ukrepi policistov zaradi prekrškov

Vrsta ukrepa	2012	2013
Število pridržanih oseb*		
pridržane do 48 ur [43/2 čl. ZPol]**	32	54
pridržane do 24 ur [43/1 čl. ZPol]**	8	-
do 12 ur zaradi motenja ali ogrožanja javnega reda [prva alineja 64/1 ZNPPol]***	-	2
do 12 ur zaradi kršitve prepovedi približevanja [druga alineja 64/1 ZNPPol]***	-	-
do 12 ur zaradi kršitve prepovedi udeležbe na športnih prireditvah [tretja alineja 64/1 ZNPPol]***	-	-
do 48 ur zaradi izročitve oz. sprejema osebe od tujih varnostnih organom [četrta alineja 64/1 ZNPPol]***	-	80
pridržane s privedbo [110/2 čl. ZP-1]	4	7
pridržane do streznitve [109/2 čl. ZP-1]	97	84
pridržane zaradi vožnje pod vplivom alkohola ali odklonitve strokovnega pregleda [ZPrCP]	234	54
privedene na sodišče [110/1 čl. ZP-1]	3	14
Število opravljenih preiskav		
hišne	6	15
osebne	-	-
Število privedb z odredbo		
na sodišče	330	214
inšpekcijskim službam	-	-
upravnemu organu	-	-
drugim upravičencem	-	18
Število drugih ukrepov		
neuspešne hišne preiskave****	8	5
intervencije*****	1.944	1.760
prepoved približevanja določeni osebi, kraju oziroma območju	60	72
prepoved udeležbe na športnih prireditvah***	-	-

* Število oseb, pridržanih zaradi prekrškov, ne glede na delovno področje [javni red, cestni promet idr.].

** Zakon o policiji [ZPol] se je uporabljal do 3. 5. 2013, zato primerjava podatkov za 2012 in 2013 ni mogoča.

*** Zakon o nalogah in pooblastilih policije [ZNPPol] se uporablja od 4. 5. 2013.

**** Pri neuspešnih hišnih preiskavah predmeti prekrška niso bili najdeni, zato je bil predlog sodišču preklican.

***** Upoštevane so samo intervencije zaradi zaprosil za posredovanje.

Nesreče in drugi dogodki

Vrsta dogodka	2012	2013
Število požarov	80	62
Število delovnih nesreč	44	26
Število samomorov	31	30
Število poskusov samomora	56	28
Število iskanj pogrešanih oseb	16	20
Število nesreč na smučiščih*	-	-
Število gorskih nesreč	-	-
Število nesreč v zračnem prostoru	-	1
Število primerov onesnaženja in ogrožanja okolja	-	-
Število nesreč in izrednih dogodkov v železniškem prometu	-	-
Število utopitev	-	1
Število nesreč na vodah	-	-

* Po določbah zakona o varnosti na smučiščih je upravljavec smučišča dolžan obveščati policijo samo o tistih dogodkih, v katerih so bili udeleženci hudo telesno poškodovani ali so umrli. Vključene so tudi nesreče na smučiščih z lahkimi telesnimi poškodbami, o katerih je bila obveščena policija.

Pomoč policije drugim upravičencem

Upravičenci	Število pomoči	
	2012	2013
Zdravstvene ustanove	32	27
Sodišča	-	-
Inšpekcijske službe	7	6
Centri za socialno delo	-	-
Drugi upravičenci	9	23
Skupaj	48	86

Množične kršitve javnega reda

	Število množičnih kršitev	
	2012	2013
Skupaj	2	1

Sodelovanje policije pri varovanju javnih zbiranj

	Število	
	2012	2013
Javni shodi	6	-
Javne prireditve	51	160
Skupaj	57	160

ZAGOTAVLJANJE VARNOSTI CESTNEGA PROMETA

Kršitve, ugotovljene pri nadzoru cestnega prometa po enotah

Enota	Predpis	Zakon o pravilih cestnega prometa	Zakon o voznikih	Zakon o motornih vozilih	Zakon o cestah	Zakon o delovnem času in obveznih počitkih mobilnih delavcev ter o zapisovalni opremi v cestnih prevozih	Zakon o javnih cestah	Zakon o prevozu nevarnega blaga	Zakon o prevozih v cestnem prometu	Zakon o obveznih zavarovanjih v prometu	Skupaj
PMP Petišovci	2012	299	3	81	11	84	-	-	1	-	479
	2013	1.000	8	287	52	91	-	4	-	-	1.442
	porast/upad [v %]	234,4	...	254,3	...	8,3	-	-	-	-	201,0
PP G. Radgona	2012	1.494	45	77	22	3	-	-	-	-	1.641
	2013	1.807	65	107	28	-	13	-	-	8	2.028
	porast/upad [v %]	21,0	44,4	39,0	...	-	-	-	-	-	23,6
PP G. Petrovci	2012	597	18	81	4	-	-	-	-	-	700
	2013	783	22	92	14	-	-	-	-	4	915
	porast/upad [v %]	31,2	-	13,6	...	-	-	-	-	-	30,7
PP Lendava	2012	3.799	47	523	38	-	36	-	20	-	4.463
	2013	5.067	44	830	43	1	31	-	12	1	6.029
	porast/upad [v %]	33,4	-6,4	58,7	13,2	-	-13,9	-	...	-	35,1
PP Ljutomer	2012	1.883	32	229	109	11	12	1	-	-	2.277
	2013	2.284	30	347	48	9	1	-	-	-	2.719
	porast/upad [v %]	21,3	-6,3	51,5	-56,0	...	-	-	-	-	19,4
PP M. Sobota	2012	3.700	52	73	4	-	-	-	-	11	3.840
	2013	4.427	58	110	44	1	-	-	-	6	4.646
	porast/upad [v %]	19,6	11,5	50,7	...	-	-	-	-	...	21,0
PP IU M. Sobota	2012	425	16	209	10	-	105	-	1	-	766
	2013	737	38	562	17	-	165	-	2	-	1.521
	porast/upad [v %]	73,4	137,5	168,9	...	-	57,1	-	...	-	98,6
PPP M. Sobota	2012	5.174	89	198	549	157	53	3	1	11	6.235
	2013	5.364	58	175	936	114	10	4	6	8	6.675
	porast/upad [v %]	3,7	-34,8	-11,6	70,5	-27,4	-81,1	7,1
SUP PU EVSP	2012	11	-	-	-	-	-	-	-	-	11
	2013	93	2	8	1	-	-	-	-	-	104
	porast/upad [v %]	...	-	-	-	-	-	-	-	-	-
Skupaj	2012	17.382	302	1.471	747	255	206	4	23	22	20.412
	2013	21.562	325	2.518	1.183	216	220	8	20	27	26.079
	porast/upad [v %]	24,0	7,6	71,2	58,4	-15,3	6,8	27,8

Kršitve prometne zakonodaje in postopki policije po zakonu o prekrških

Postopek	Število kršitev		Porast/upad [v %]
	2012	2013	
Opozorilo	1.678	3.774	124,9
Plačilni nalog*	16.318	20.572	26,1
Posebni plačilni nalog*	1.231	492	-60
Izdaja odločbe v hitrem postopku	171	169	-1,2
Obdolžilni predlog	947	848	-10,5
Predlog drugemu prekrškovnemu organu	16	14	...

* S spremembami in dopolnitvami zakona o prekrških [ZP-1H], ki veljajo od 14. 6. 2013, se tudi za prekrške, ki jih je pooblaščen uradna oseba ugotovila na podlagi obvestil in dokazov, zbranih neposredno po kršitvi, na kraju, kjer je bil prekršek storjen, izdaja plačilni nalog [2. odstavek 57. člena ZP-1H] in ne več posebni plačilni nalog, zato primerjava podatkov za 2012 in 2013 ni mogoča.

Vložena pravna sredstva v hitrem postopku in predlogi za uklonilni zapor po zakonu o prekrških

Postopek	Število kršitev		Porast/upad [v %]
	2012	2013	
Zahteva za sodno varstvo zaradi izdanega plačilnega naloga	463	412	-11,0
Zahteva za sodno varstvo zaradi odločbe v hitrem postopku	41	34	-17,1
Zahteva za sodno varstvo zaradi izdanega posebnega plačilnega naloga*	31	10	...
Ugovor zaradi izdanega posebnega plačilnega naloga	67	18	-73,1
Predlog za uklonilni zapor	29	23	-20,7

* S spremembo zakona o prekrških, ki se je začel uporabljati 13. 3. 2012, je bilo uvedeno novo pravno sredstvo, in sicer zahteva kršitelja za sodno varstvo zaradi izdanega posebnega plačilnega naloga, če je imel na kraju kršitve možnost izreči se o prekršku. S spremembami in dopolnitvami zakona o prekrških [ZP-1H], ki velja od 14. 6. 2013, pa se je ukinilo izdajanje posebnih plačilnih nalogov, posledično se zato ukinja tudi zahteva za sodno varstvo zaradi posebnega plačilnega naloga. Primerjava podatkov za 2012 in 2013 zato ni možna.

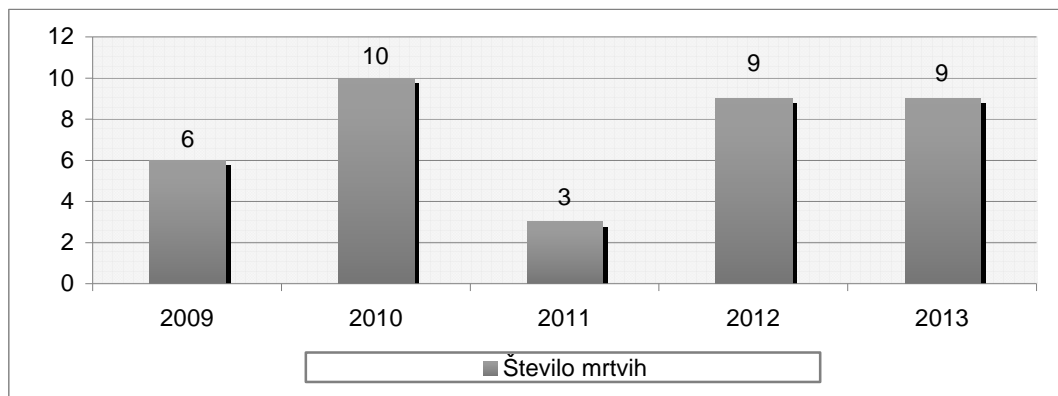
Najpogostejši ukrepi policistov pri nadzoru cestnega prometa

Vrsta ukrepa	2012	2013	Porast/upad [v %]
Število odrejenih alkotestov	28.875	27.329	-5,4
pozitiven	887	1.024	15,4
negativen	27.942	26.246	-6,1
odklonjen	38	49	28,9
Število odrejenih etilometrov	1	1	...
pozitiven	-	-	-
negativen	-	-	-
odklonjen	1	1	...
Število odrejenih strokovnih pregledov zaradi alkohola	78	63	-19,2
pozitiven	43	37	-14,0
negativen	20	9	...
odklonjen	14	14	...
Število odrejenih strokovnih pregledov zaradi prepovedanih drog	15	21	...
pozitiven	14	11	...
negativen	-	3	-
odklonjen	1	4	...
Število pridržanj	234	55	-76,5
po ZPrCP**	234	54	-76,9
po ZP-1	-	1	-
Število začasnih odvzemov vozniških dovoljenj	295	345	16,9
Število zasegov motornih vozil	124	82	-33,9
po ZPrCP	121	78	-35,5
po ZP-1	3	4	...
po ZKP	-	-	-
Število privedb na oddelke za prekrške na okrajnih sodiščih	9	8	...

Prometne nesreče in posledice

Leto	Prometne nesreče				Posledice		
	število vseh nesreč	število nesreč s smrtnim izidom	število nesreč s telesnimi poškod.	število nesreč z mater. škodo	število mrtvih	število hudo telesno poškod.	število lahko telesno poškod.
2009	929	6	430	493	6	49	536
2010	987	10	371	606	10	48	425
2011	1.683	3	397	1.283	3	54	489
2012	1.639	9	326	1.304	9	55	374
2013	1.045	8	271	766	9	22	312
Porast/upad 2012/2013 [v %]	-36,2	...	-16,9	-41,3	...	-60,0	-16,6

Mrtvi v prometnih nesrečah



Prometne nesreče in posledice na območju policijskih enot

Območje	Leto	Prometne nesreče				Posledice		
		število vseh nesreč	število nesreč s smrtnim izidom	število nesreč s telesnimi poškod.	število nesreč z mater. škodo	število mrtvih	število hudo telesno poškod.	število lahko telesno poškod.
PP G. Radgona	2012	341	1	52	288	1	8	59
	2013	186	1	43	142	1	1	53
PP G. Petrovci	2012	138	-	11	127	-	6	10
	2013	50	-	13	37	-	1	14
PP Lendava	2012	183	2	52	129	2	12	49
	2013	156	-	53	103	-	4	56
PP Ljutomer	2012	335	1	54	280	1	6	59
	2013	157	2	49	106	2	8	48
PP M. Sobota	2012	642	5	157	480	5	23	197
	2013	496	5	113	378	6	8	141
Skupaj	2012	1.639	9	326	1.304	9	55	374
	2013	1.045	8	271	766	9	22	312

Alkoholizirani povzročitelji prometnih nesreč in povprečna stopnja alkoholiziranosti

Nesreče	Število vseh povzročiteljev		Število alkoholiziranih povzročiteljev		Delež alkoholiziranih povzročiteljev [v %]		Povprečna stopnja alkohola [g/kg]	
	2012	2013	2012	2013	2012	2013	2012	2013
Smrtne	9	8	5	4	55,6	50,0	1,58	1,37
S telesno poškodbo	311	257	66	49	21,2	19,1	1,56	1,69
Z materialno škodo	706	518	65	57	9,2	11,0	1,66	1,58
Skupaj	1.026	783	136	110	13,3	14,0	1,61	1,62

Posledice prometnih nesreč glede na vrsto ceste

Vrsta ceste	Število mrtvih		Število hudo telesno poškodovanih		Število lahko telesno poškodovanih	
	2012	2013	2012	2013	2012	2013
Avtocesta	1	2	2	-	8	21
Hitra cesta	-	-	-	-	-	-
Glavna cesta	-	-	-	-	1	-
Regionalna cesta	5	5	28	11	196	142
Lokalna cesta	3	-	25	9	121	101
Naselje z uličnim sistemom	-	1	-	1	24	31
Naselje brez uličnega sistema	-	-	-	1	19	14
Turistična cesta	-	1	-	-	5	3
Skupaj	9	9	55	22	374	312

Posledice prometnih nesreč glede na vzrok

Vzrok	Število mrtvih		Število hudo telesno poškodovanih		Število lahko telesno poškodovanih	
	2012	2013	2012	2013	2012	2013
Neprilagojena hitrost	5	4	23	9	93	90
Nepravilna stran/smer	1	3	10	6	81	73
Neupoštevanje prednosti	1	2	9	4	91	64
Nepravilno prehitevanje	1	-	3	1	13	5
Nepravilni premiki z vozilom	1	-	5	-	21	26
Neustrezna varnostna razdalja	-	-	-	-	47	34
Nepravilno ravnanje pešcev	-	-	-	-	2	-

Posledice prometnih nesreč glede na vrsto udeležencev

Udeleženci	Število mrtvih		Število hudo telesno poškodovanih		Število lahko telesno poškodovanih		Število udeležencev brez poškodb		Skupaj	
	2012	2013	2012	2013	2012	2013	2012	2013	2012	2013
Vozniki osebnih avtomobilov	5	6	12	4	188	132	1.699	1.034	1.904	1.176
Potniki	1	1	10	4	70	65	-	-	81	70
Pešci	1	1	3	-	19	8	-	-	23	9
Vozniki motornih koles	1	-	10	6	13	19	12	6	36	31
Kolesarji	-	1	19	5	66	64	16	13	101	83
Drugi udeleženci	1	-	1	3	18	24	258	226	278	253
Skupaj	9	9	55	22	374	312	1.985	1.279	2.423	1.622

Prometne nesreče s pobegom

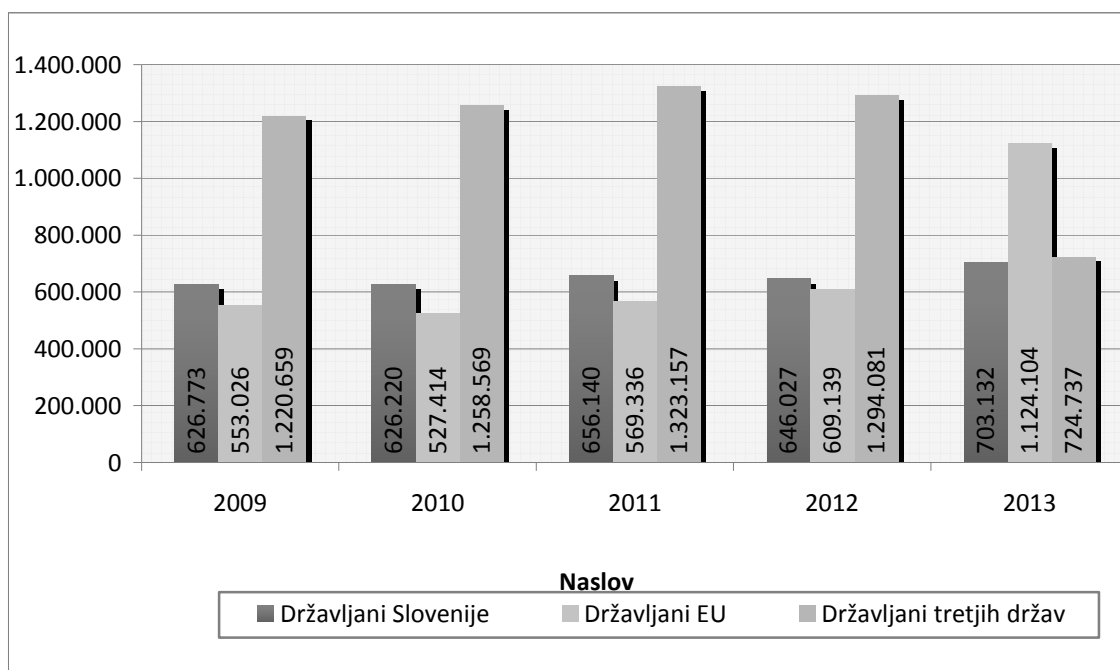
	Število nesreč		Porast/upad [v %]
	2012	2013	
Vse prometne nesreče s pobegom	106	126	18,9
Prometne nesreče z mrtvimi in telesno poškodovanimi	10	8	...
Neraziskane nesreče z mrtvimi in telesno poškodovanimi	6	7	...

NADZOR DRŽAVNE MEJE IN IZVAJANJE PREDPISOV O TUJCIH

Potniki na mejnih prehodih

Vrsta meje	Število potnikov	
	2012	2013
Kopenska	2.549.247	2.551.973
Zračna	-	-
Morska	-	-
Skupaj	2.549.247	2.551.973

Promet potnikov čez državno mejo



Kršitve zakona o tujcih in zakona o nadzoru državne meje

Predpisi	Število kršitev		Porast/upad [v %]
	2012	2013	
Zakon o tujcih	438	739	68,7
Zakon o nadzoru državne meje	41	158	285,4
Skupaj	479	897	87,3

Državljanstvo tujcev, zavrženih na mejnih prehodih

Državljanstvo	Število oseb	
	2012	2013
Hrvaška	237	195
Srbija	4	23
Bosna in Hercegovina	20	22
Ukrajina	12	6
Kosovo	1	5
Makedonija	4	2
Brazilija	-	2
Avstralija	-	1
Moldavija Republika	-	1
Druge države	16	4
Skupaj	294	261

Zaseženo orožje in vozila ter poskusi prenosa prepovedanih drog čez državno mejo

Vrsta orožja	Merska enota	2012	2013
Zaseženo orožje – skupaj	kos	7	7
plinsko	kos	-	-
hladno	kos	5	7
lovsko	kos	2	-
zračno	kos	-	-
pištola	kos	-	-
puška	kos	-	-
drugo	kos	-	-
Del orožja	kos	3	-
Bomba	kos	-	-
Zaseženo strelivo*	kos	33	51
Eksploziv	g	-	-
Vžigalnik	kos	-	-
Vžigalna vrstica	m	-	-
Minsko-eksplozivno sredstvo	kos	-	-
Zaseženo vozilo	število	2	1
Poskus prenosa prepovedanih drog	število	1	5

PU MS SUP, 10. 2. 2014

* Ostro, lovsko in plinsko strelivo ter manevrski naboji.

Vizumi in dovoljenja, izdana na mejnih prehodih

	2012	2013	Porast/upad [v %]
Število vizumov	-	-	-
Število dovoljenj za vnos, ali tranzit orožja čez državno mejo	5	2	...

Zlorabe dokumentov na mejnih prehodih

Število zlorab dokumentov	2012	2013
Število ponarejenih in prenašenih potnih listov	2	-
Število ponarejenih in prenašenih osebnih izkaznic	2	-
Število ponarejenih in prenašenih vizumov	-	-
Število ponarejenih in prenašenih bivalnih in delovnih dovoljenj	-	-
Število ponarejenih in prenašenih vozniških dovoljenj	2	-
Število ponarejenih in prenašenih žigov mejne kontrole	1	-
Število ponarejenih in prenašenih prometnih dovoljenj	1	1
Število ponarejenih in prenašenih drugih listin	5	1
Število primerov uporabe tujih potnih listin	-	-
Skupaj	13	2

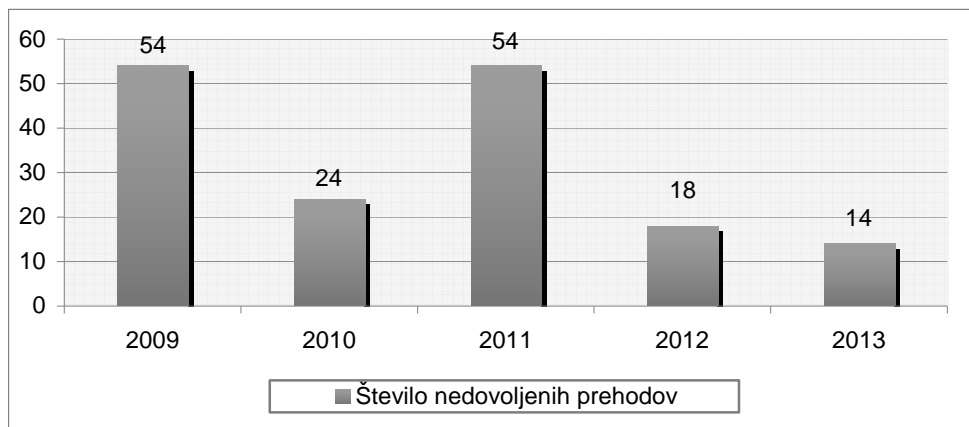
Izvorna država ponarejenih in prenašenih dokumentov ter tujih potnih listin na mejnih prehodih

Država	Število dokumentov	
	2012	2013
Nemčija	-	2
Druge države	13	-
Skupaj	13	2

Državljanstvo oseb, obravnavanih zaradi zlorabe listin na mejnih prehodih

Državljanstvo	Število oseb	
	2012	2013
Romunija	3	1
Druge države	4	-
Skupaj	7	1

Nedovoljeni prehodi čez državno mejo



PU MS SUP, dne 10. 2. 2014

Državljanstvo obravnavanih oseb zaradi nedovoljenega prehoda čez državno mejo

Državljanstvo	Število oseb	
	2012	2013
Srbija	-	6
Turčija	12	4
Sirska Arabska Republika	-	2
Hrvaška	2	1
Slovenija	1	1
Druge države	3	-
Skupaj	18	14

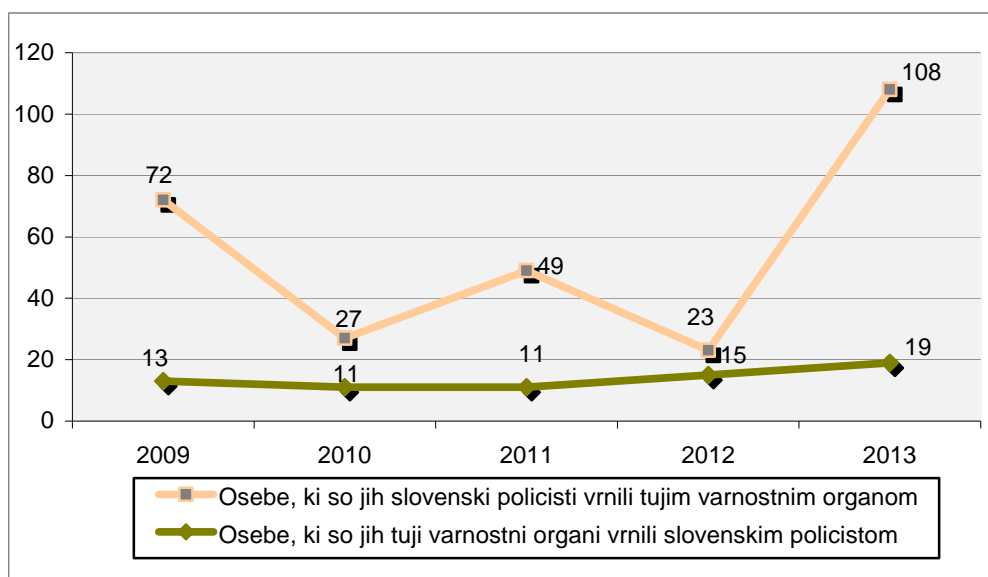
Državljanstvo obravnavanih oseb zaradi nedovoljenega prebivanja

Državljanstvo	Število oseb	
	2012	2013
Hrvaška	35	13
Bosna in Hercegovina	5	6
Ukrajina	3	3
Makedonija	6	3
Srbija	11	3
Belorusija	-	2
Moldavija Republika	2	1
Združene države	-	1
Mongolija	-	1
Druge države	3	2
Skupaj	65	35

Državljanstvo obravnavanih oseb zaradi nedovoljenega vstopa v Slovenijo na notranji meji

Državljanstvo	Število oseb	
	2012	2013
Bangladeš	-	23
Pakistan	4	20
Afganistan	-	14
Somalija	-	12
Eritreja	-	12
Sudan	-	6
Nigerija	-	5
Ukrajina	8	4
Maroko	3	4
Albanija	2	4
Druge države	31	39
Skupaj	48	143

Vrnjene oziroma sprejete osebe na podlagi mednarodnih sporazumov



PU MS SUP, dne 10. 2. 2014

Vrnjene oziroma sprejete osebe na podlagi mednarodnih sporazumov, glede na državno mejo

Država	Število oseb, ki so jih tuji varnostni organi vrnili slovenskim policistom		Število oseb, ki so jih slovenski policisti vrnili tujim varnostnim organom	
	2012	2013	2012	2013
Avstrija	0	-	0	-
Hrvaška	0	0	14	12
Madžarska	15	19	9	96
Skupaj	15	19	23	108

Državljanstvo oseb, katerim so bile izdane odločbe o prostovoljni vrnitvi

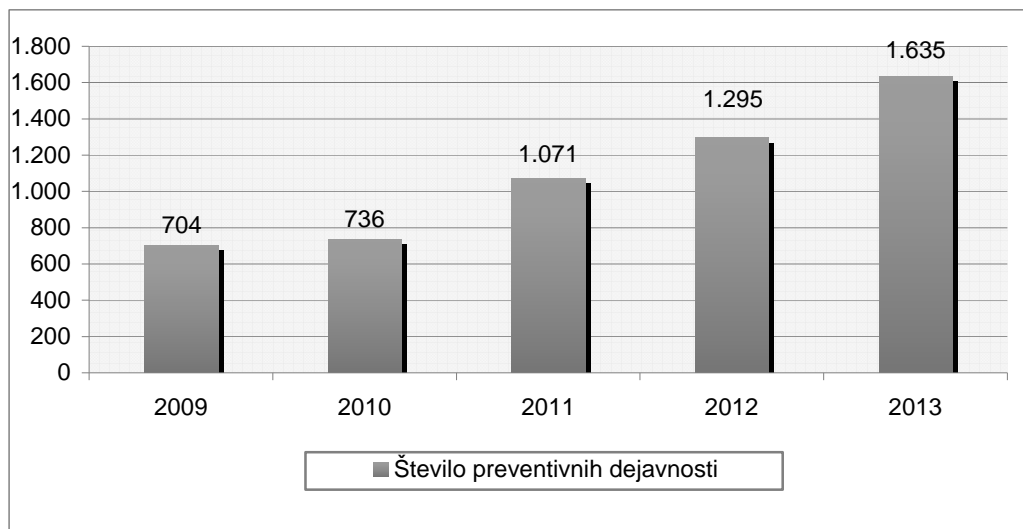
Državljanstvo	Število izdanih odločb o prostovoljni vrnitvi	
	2012	2013
Maroko	-	3
Kosovo	-	3
Tunizija	-	2
Moldavija Republika	-	2
Dominikanska Republika	-	2
Egipt	-	1
Albanija	-	1
Bangladeš	-	1
Azerbejdžan	-	1
Ukrajina	-	1
Druge države	-	2
Skupaj	-	19

Državljanstvo oseb, katerim so bile izdane odločbe o vrnitvi

Državljanstvo	Število izdanih odločb o vrnitvi	
	2012	2013
Ukrajina	-	2
Moldavija Republika	-	2
Ruska Federacija	-	1
Maroko	-	1
Albanija	-	1
Tunizija	-	1
Skupaj	-	8

POLICIJSKO DELO V SKUPNOSTI

Preventivne dejavnosti



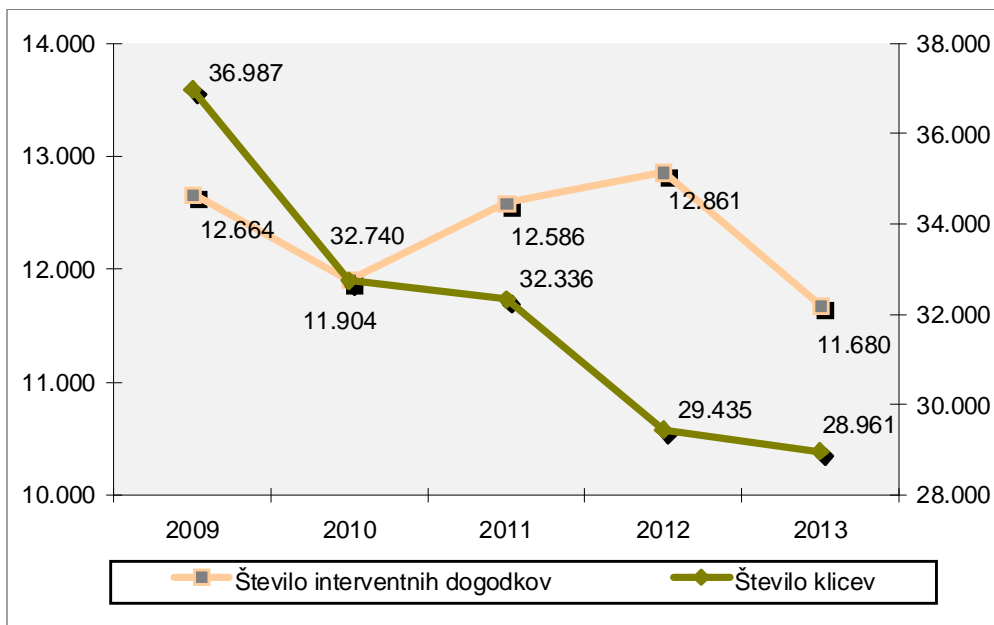
Metode preventivnega dela po področjih*

Metode preventivnega dela	Kriminaliteta		Javni red in mir		Cestni promet		Državna meja in tujci	
	2012	2013	2012	2013	2012	2013	2012	2013
Delo v policijski pisarni	1	2	4	1	1	-	-	-
Delo v posvetovalnih telesih	-	4	7	2	5	6	-	-
Izobraževanje otrok in odraslih	10	-	8	7	51	35	2	-
Neformalno druženje in povezovanje	12	8	17	19	9	8	11	2
Svetovanje in opozarjanje	145	297	185	264	79	100	7	12
Sodelovanje pri delu drugih subjektov	5	11	11	18	13	21	-	-
Projekt Policist Leon	25	30	73	61	59	42	-	-
Projekt Ne pozabite na varnost	9	5	-	1	-	-	-	-
Projekt Otrok policist za en dan	-	1	1	-	4	-	-	-
Projekt Varno na poti v šolo in domov	-	-	-	-	55	67	-	-
Projekt Zberi pogum in povej	9	-	2	-	-	-	-	-
Drugi preventivni projekti	32	8	14	22	18	55	1	-
Ostale aktivnosti	37	33	56	76	60	53	6	15
2.2.15.1.1 Skupaj	285	399	378	471	354	387	27	29

* Ena preventivna aktivnost lahko zajema več delovnih področij, zato se število ne ujema z dejanskim skupnim številom aktivnosti.

OPERATIVNO-KOMUNIKACIJSKA DEJAVNOST

Interventni klici na številko 113



GPU UIT, Statistika za letna in polletna poročila, 21.02.2014

Klici na interventno številko 113 in interventni dogodki

Enota	Število klicev		Število interventnih dogodkov	
	2012	2013	2012	2013
PU M. Sobota	29.435	28.961	12.861	11.680

GPU UIT, Statistika za letna in polletna poročila, 21.02.2014

Povprečni reakcijski časi v policijski upravi

Enota	Vsi interventni dogodki [mm:ss]		Nujni interventni dogodki [mm:ss]	
	2012	2013	2012	2013
PU M. Sobota	19:49	20:40	08:45	10:50

GPU UIT, Statistika za letna in polletna poročila, 21.02.2014

Tiralice, razpisi iskanj in razglasi

	2012	2013
Število tiralic	33	37
iskanje s strani sodišč zaradi izmikanja postopku	33	37
Število razpisov iskanj	44	68
iskanje zaradi kaznivega dejanja	13	16
pobegi mladoletnikov iz vzgojnih zavodov	4	24
pobegi otrok in mladoletnikov od doma	3	4
pogrešane odrasle osebe	18	19
ostalo	6	5
Število hišnih priporov	2	-
Število hišnih zaporov	4	2
Skupaj	83	107

FORENZIČNA IN KRIMINALISTIČNOTEHNIČNA DEJAVNOST

Zaprosila za preiskave na oddelkih za kriminalistično tehniko

Predmet preiskav	Število zadev		Porast/upad [v %]
	2012	2013	
Sledi obuval	19	46	142,1
Sledi papirarnih črt	34	50	47,1
Prepovedane droge	75	139	85,3
Požari, eksplozije	1	3	...
Barve, laki	1	5	...
Sumljivi dokumenti	12	34	...
Rokopis	1	1	...
Orožje	5	23	...
Sled orodja	5	12	...
Žarnice	1	0	-
Steklo	0	1	-
Ključavnice	1	2	...
Smodniški plini	0	1	-
DNK	62	110	77,4
Vlakna in lasje	7	8	..
Past	0	2	-
Ekologija	0	3	-
Lomna površina	0	0	-
Rekonstrukcija	0	0	-
Število identificiranih sledi	58	71	22,4

Druga strokovna opravila pri preiskovanju kaznivih dejanj

Število drugih strokovnih opravil	2012	2013	Porast/upad [v %]
Število poligrafskih preiskav	14	6	...
Število fotorobotov	-	-	-
Število zapisnikov o zavarovanjih elektronskih naprav in preiskav elektronskih naprav	9	4	...
Število prepoznav oseb na fotografijah	33	16	...

Kriminalističnotehnična opravila

Število posameznih kriminalističnotehničnih opravil	2012	2013	Porast/upad [v %]
Število ogledov krajev kaznivih dejanj in drugih dogodkov	1.065	886	-16,8
Število ogledov krajev kaznivih dejanj in drugih dogodkov, pri katerih so sodelovali kriminalistični tehniki	261	229	-12,3
število ogledov krajev kaznivih dejanj, ki so jih obravnavale enote kriminalistične policije	63	57	-9,5
število ogledov krajev drugih dogodkov, ki so jih obravnavale enote kriminalistične policije	8	10	...
število ogledov krajev kaznivih dejanj in drugih dogodkov, ki so jih obravnavale policijske postaje	190	162	-14,7
Število oseb, ki so jih fotografirali	283	211	-25,4
Število oseb, ki so jim bili odvzeti prstni odtisi	291	230	-21,0
Število odvzetih brisov ustne sluznice	278	188	-32,4

NADZORNA DEJAVNOST

Nadzori nad delom delavcev

NOE PU in PP	Število nadzorov nad delom delavcev
SD	8
SD, SKP, SUP	8
Skupaj	16

PU MS, SD, 12. 2.2014

Splošni, strokovni in ponovni nadzori

PU M. Sobota	Število splošnih nadzorov nad delom PP	Število strokovnih nadzorov nad delom PP in NOE PU	Število ponovnih nadzorov nad delom PP in NOE PU
Skupaj	1	21	4

PU MS, SD, 12. 2. 2014

Strokovni in ponovni nadzori nad delom policijskih enot po delovnih področjih

Delovno področje	Število nadzorov nad delom PP		Število nadzorov nad delom NOE PU		Skupaj
	strokovni	ponovni	strokovni	ponovni	
Odkrivanje in preiskovanje kriminalitete	2	-	-	-	2
Vzdrževanje javnega reda, zagotavljanje splošne varnosti ljudi in premoženja	-	1	-	-	1
Zagotavljanje varnosti cestnega prometa	7	3	-	-	10
Varovanje državne meje in izvajanje predpisov o tujcih	2	-	-	-	2
Varovanje oseb in objektov	-	-	-	-	-
Preventivna dejavnost	-	-	-	-	-
Operativno obveščanje in poročanje	-	-	-	-	-
Kriminalistična tehnika	3	1	-	-	4
Pooblastila	6	-	-	-	6
Upravno poslovanje	-	-	-	-	-
Informacijsko telekomunikacijski sistem policije	-	-	-	-	-
Analitska dejavnost	-	-	-	-	-
Organizacijske zadeve	-	-	1	-	1
Kadrovske zadeve	-	-	-	-	-
Izobraževanje, izpopolnjevanje in usposabljanje	-	-	-	-	-
Finančno-materialno poslovanje	-	-	-	-	-
Mednarodno sodelovanje	-	-	-	-	-
Informiranje in obveščanje javnosti	-	-	-	-	-
Pritožbe, notranje preiskave in pomoč policistom	-	-	-	-	-
Priprave na izredna stanja in vojno	-	-	-	-	-
Nadzori in strokovna pomoč	-	-	-	-	-
Prekrškovni postopki	1	-	-	-	1
Skupaj	21	4	1		26

PU MS, SD, 12. 2.2014

SPREMLJANJE IZVAJANJA POLICIJSKIH POOBLASTIL IN OGROŽANJA POLICISTOV

Osebe, katerih identiteto je ugotavljala policija

Zakonska podlaga*	Število oseb		Porast/upad [v %]
	2012	2013	
Zakon o policiji	4.286	6.509	51,9
Zakon o nalogah in pooblastilih policije	-	-	-

Do 3. 5. 2013 so policisti ugotavljali identiteto na podlagi 35. člena zakona o policiji, od 4. 5. 2013 pa jo ugotavljajo na podlagi 40. člena zakona o nalogah in pooblastilih policije.

Izravnalni ukrepi

	2012	2013	Porast/upad [v %]
Število oseb	200	335	67,5
Število postopkov, v katerih so bili izvedeni izravnalni ukrepi	165	296	79,4

Osebe, privedene na sodišče zaradi postopka o kaznivem dejanju ali prekršku

	Število oseb		Porast/upad [v %]
	2012	2013	
Osumljenci kaznivih dejanj	2	3	...
Storilci prekrškov	12	22	...
Skupaj	14	25	...

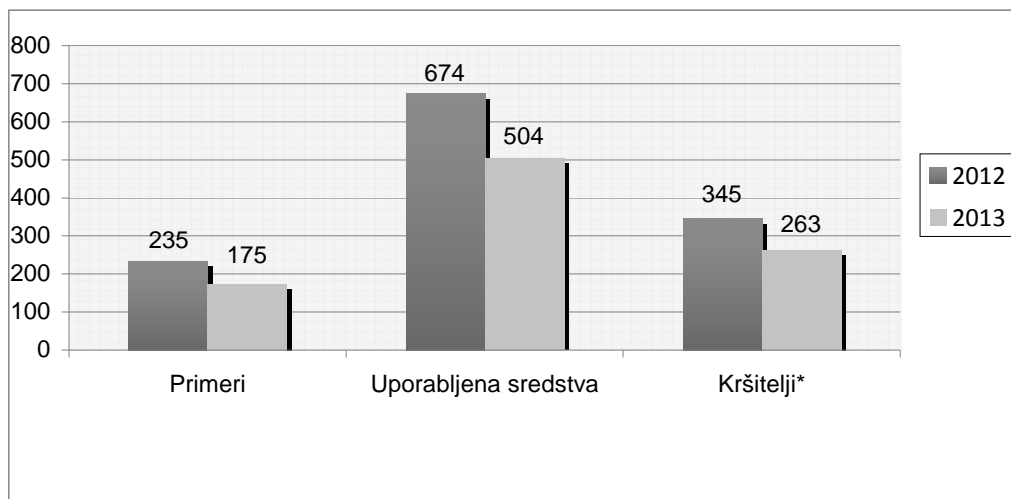
Pridržane in zadržane osebe

Čas pridržanja ali zadržanja in zakonska podlaga	Število oseb		Porast/upad [v %]
	2012	2013	
do 24 ur [43/1 ZPol]*	8	-	-
do 48 ur [43/2 ZPol]*	32	54	68,8
do 12 ur zaradi motenja ali ogrožanja javnega reda [prva alineja 64/1 ZNPPol]**	-	2	-
do 12 ur zaradi kršitve prepovedi približevanja [druga alineja 64/1 ZNPPol]**	-	-	-
do 12 ur zaradi kršitve prepovedi udeležbe na športnih prireditvah [tretja alineja 64/1 ZNPPol]**	-	-	-
do 48 ur zaradi izročitve oz. sprejema osebe od tujih varnostnih organov [četrta alineja 64/1 ZNPPol]**	-	80	-
do 12 ur [109/2 ZP-1]	97	84	-13,4
do 12 ur [110/2 ZP-1]	4	7	...
od 6 do 12 ur [24. čl. ZPrCP]	234	54	-76,9
do 48 ur [32.čl. ZNDM]	-	4	-
do 6 ur [157/2 čl. ZKP]	173	170	-1,7
do 48 ur [157/2 čl. ZKP]	79	86	8,9
Skupaj	627	541	-13,7

* Zakon o policiji [ZPol] se je uporabljal do 3. 5. 2013, zato primerjava podatkov za 2012 in 2013 ni mogoča.

** Zakon o nalogah in pooblastilih policije [ZNPPol] se uporablja od 4. 5. 2013.

Uporaba prisilnih sredstev



* Osebe, zoper katere so bila uporabljena prisilna sredstva.

Uporaba prisilnih sredstev in opozorilnega strela

Vrsta prisilnega sredstva	2012	2013
Sredstva za vklepanje in vezanje	228	177
Telesna sila	329	255
Plinski razpršilec	79	48
Palica	24	20
Službeni pes	7	-
Sred. za prisilno ustavljanje prevoznih sredstev	2	4
Konjenica	-	-
Posebna motorna vozila	-	-
Vodni curek	-	-
Plinska sredstva in druga z zakonom določena sredstva za pasivizacijo	5	-
Strelno orožje	-	-
Opozorilni strel	-	-
Skupaj	674	504

Uporaba posameznih vrst prisilnih sredstev in opozorilnega strela po enotah*

	SV	TS	PR	PAL	SP	PUV	KON	PMV	VC	PS	SO	OS	Skupaj
PP G. Radgona	22	47	4	-	-	-	-	-	-	-	-	-	73
PP G. Petrovci	8	9	-	-	-	-	-	-	-	-	-	-	17
PP Lendava	53	61	1	-	-	-	-	-	-	-	-	-	115
PP Ljutomer	12	9	-	-	-	-	-	-	-	-	-	-	21
PP M. Sobota	35	74	-	-	-	-	-	-	-	-	-	-	109
PP IU MS	36	11	-	-	-	4	-	-	-	-	-	-	51
PPP M. Sobota	7	13	-	-	-	-	-	-	-	-	-	-	20
SUP PU MS	-	18	43	20	-	-	-	-	-	-	-	-	81
SKP PU MS	3	8	-	-	-	-	-	-	-	-	-	-	11
EVSP	1	5	-	-	-	-	-	-	-	-	-	-	6
Skupaj	177	255	48	20	-	4	-	-	-	-	-	-	504

* SV - sredstva za vklepanje in vezanje, TS – telesna sila, PR - plinski razpršilec, PAL - palica, SP - službeni pes, PUV - prisilno ustavljanje prevoznih sredstev, KON - konjenica, PMV – posebna motorna vozila, VC – vodni curek, PS – plinska sredstva in druga z zakonom določena sredstva za pasivizacijo, SO - strelno orožje, OS - opozorilni strel.

Posledice uporabe prisilnih sredstev pri policistih in kršiteljih

	Število policistov		Število kršiteljev*	
	2012	2013	2012	2013
Vidni zunanji znaki**	1	3	65	90
Lahka telesna poškodba	4	9	7	9
Huda telesna poškodba	-	-	-	-
Posebno huda telesna poškodba	-	-	-	-
Smrt	-	-	-	-
Skupaj	5	12	72	99

* Osebe, zoper katere so policisti uporabili prisilna sredstva.

** Praska, odrgnina ali druga manjša površinska poškodba.

Grožnje policistom

Stopnja ogroženosti	Število groženj	
	2012	2013
Nizka	9	9
Srednja	-	-
Visoka	-	-
Skupaj	9	9

Napadi na policiste

	2012	2013	Porast/upad [v %]
Število kaznivih dejanj [299, 300, 301 in 302 čl. KZ]	35	22	-37,1
Število napadenih policistov	67	35	-47,8

REŠEVANJE PRITOŽB

Pritožbe zoper delo policistov*

	2012	2013	Porast/upad [v %]
Število vloženih pritožb	24	21	...
Število nerešenih pritožb iz prejšnjih let	6	7	...
Število rešenih pritožb	17	17	...

*Zaradi spremenjene metodologije zajemanja in prikazovanja podatkov podatki o pritožbah za 2012 in 2013 niso primerljivi.

Pritožbe po delovnih področjih*

	Kriminaliteta		Javni red in mir		Cestni promet		Državna meja in tujci		Drugi dogodki	
	2012	2013	2012	2013	2012	2013	2012	2013	2012	2013
Število vloženih pritožb	2	3	7	7	17	15	-	1	3	1
Število nerešenih pritožb iz prejšnjih let	-	-	-	-	3	4	-	-	-	-
Število rešenih pritožb	2	1	7	7	13	13	-	1	3	-

Rešene pritožbe glede na način reševanja*

	Število pritožb	
	2012	2013
Pomiritveni postopki	8	14
uspešno zaključeni (150/5 ZNPPol)	5	4
neuspešno zaključeni (148/3)	3	4
neuspešno zaključeni brez senata (152/2 ZNPPol)	-	4
pritožnik se ne strinja z ugotovitvami, vendar predlaga zaključek postopka (150/6 ZNPPol)	-	1
pritožnik se ne odzove vabilu in ne sporoči, da želi nadaljevanje postopka (150/2 ZNPPol)	-	1
ravnanje policistov, skladno s predpisi	8	12
ravnanje policistov, neskladno s predpisi	-	-
Senati	6	5
neuspešno zaključeni pomiritveni postopki (148/3)	3	4
neposredna obravnava pred senatom (148/4 ZNPPol)	3	1
utemeljene pritožbe, obravnavane pred senatom	1	-
neutemeljene pritožbe, obravnavane pred senatom	4	5
Zaključek brez obravnave	6	2
ni pogojev za obravnavo (146/7 ZNPPol)	2	2
konec postopka po 154/1 ZNPPol	4	-
Skupaj rešenih pritožb	17	17

* Zaradi spremenjene metodologije zajemanja in prikazovanja podatkov podatki o pritožbah za 2012 in 2013 niso primerljivi.

Rešene pritožbe zoper policiste po delovnih področjih*

	Kriminaliteta		Javni red in mir		Cestni promet		Državna meja in tujci		Drugi dogodki	
	2012	2013	2012	2013	2012	2013	2012	2013	2012	2013
Pomiritveni postopki	-	-	5	7	7	11	-	1	-	-
uspešno zaključeni (150/5 ZNPPol)	-	-	4	3	4	3	-	-	-	-
neuspešno zaključeni (148/3)	-	-	1	2	3	2	-	1	-	-
neuspešno zaključeni brez senata (152/2 ZNPPol)	-	-	-	2	-	4	-	-	-	-
pritožnik se ne strinja z ugotovitvami, vendar predlaga zaključek postopka (150/6 ZNPPol)	-	-	-	-	-	1	-	-	-	-
pritožnik se ne odzove vabilu in ne sporoči, da želi nadaljevanje postopka (150/2 ZNPPol)	-	-	-	-	-	1	-	-	-	-
ravnanje policista, skladno s predpisi	-	-	5	7	7	8	-	1	-	-
ravnanje policista, neskladno s predpisi	-	-	-	-	-	-	-	-	-	-
Senati	-	1	2	2	6	2	-	1	3	-
neuspešno zaključeni pomiritveni postopki (148/3)	-	-	1	2	3	2	-	1	-	-
neposredna obravnava pred senatom (148/4 ZNPPol)	-	1	1	-	3	-	-	-	3	-
utemeljene pritožbe, obravnavane pred senatom	-	-	-	-	2	-	-	-	-	-
neutemeljene pritožbe, obravnavane pred senatom	-	1	1	2	4	2	-	1	-	-
Zaključek brez obravnave	2	-	1	-	3	2	-	-	-	-
ni pogojev za obravnavo (146/7 ZNPPol)*	1	-	-	-	1	2	-	-	-	-
konec postopka po 154/1 ZNPPol*	1	-	1	-	2	-	-	-	-	-
SKUPAJ rešenih pritožb	2	1	7	7	13	13	-	1	3	-

* Ker se lahko posamezna pritožba nanaša na več delovnih področij, je seštevek števila pritožb po delovnih področjih praviloma večji od števila rešenih pritožb. Zaradi spremenjene metodologije zajemanja in prikazovanja podatkov podatki o pritožbah za 2012 in 2013 niso primerljivi.

Rešene pritožbe po pritožbenih razlogih*

	Uporaba pooblastil		Uporaba prisilnih sredstev		Drugi razlogi		Skupaj	
	2012	2013	2012	2013	2012	2013	2012	2013
Pomiritveni postopek	8	14	-	-	9	15	17	29
ravnanje policistov, skladno s predpisi	8	13	-	-	9	14	17	27
ravnanje policistov, neskladno s predpisi	-	-	-	-	-	-	-	-
Senat	7	5	1	-	6	6	14	11
utemeljene pritožbe	1	-	-	-	1	-	2	-
neutemeljene pritožbe	5	5	1	-	4	6	10	11

* Ker lahko posamezna pritožba vsebuje več pritožbenih razlogov, je število pritožbenih razlogov praviloma večje od števila rešenih pritožb. Zaradi spremenjene metodologije zajemanja in prikazovanja podatkov podatki o pritožbah za 2012 in 2013 niso primerljivi.

*Posledice pritožbenih postopkov**

	2012	2013
Opozorilo in pogovor	2	-
odstop zadeve posebnemu oddelku specializiranega državnega tožilstva	-	-
Predlog za uvedbo disciplinskega postopka	-	-
Začasna odstranitev z dela	-	-
Izredna odpoved pogodbe o zaposlitvi	-	-
Opozorilo pred redno odpovedjo pogodbe	-	-
Drugo	-	-
Skupaj	2	-

* Zaradi spremenjene metodologije zajemanja in prikazovanja podatkov podatki o pritožbah za 2012 in 2013 niso primerljivi.

NOTRANJE PREISKAVE

Prijavljena in odkrita kazniva dejanja uradnih oseb policije, odstopljena v obravnavo posebnemu oddelku specializiranega državnega tožilstva, in osumljene uradne osebe po enotah

Enota	Število prijavljenih in odkritih kaznivih dejanj		Število osumljenih uradnih oseb	
	2012	2013	2012	2013
PP G. Radgona	-	1	-	-
PP Lendava	1	1	1	1
PP M. Sobota	3	2	3	2
SKP PU MS	1	5	1	4
SD PU MS	1	4	1	5
Skupaj	6	13	6	12

KADROVSKE IN ORGANIZACIJSKE ZADEVE

Sistemizirana in zasedena delovna mesta

	Sistemizirana delovna mesta				Zasedena delovna mesta			
	uniform. policisti	neuniform. policisti	delavci brez statusa policista	skupaj	uniform. policisti	neuniform. policisti	delavci brez statusa policista	skupaj
2009	470	65	107	642	450	63	108	621
2010	470	65	107	642	450	63	108	621
2011	483	66	107	656	440	63	105	608
2012	479	70	101	650	423	66	101	590
2013	480	68	101	649	411	63	96	570

PU MS, SD, 24. 2. 2014

Sistemizirana in zasedena delovna mesta po enotah

Enota	Število sistemiziranih delovnih mest				Število zasedenih delovnih mest			
	uniform. policisti	neuniform. policisti	delavci brez statusa policista	skupaj	uniform. policisti	neuniform. policisti	delavci brez statusa policista	skupaj
Vodstvo PU	2	0	1	3	2	0	1	3
SD PU	0	5	4	9	0	4	4	8
SUP PU	26	0	4	30	24	0	3	27
SKP PU	0	40	4	44	0	37	4	41
OKC PU	5	16	2	23	4	15	3	22
SOP PU	0	7	40	47	0	7	36	43
Skupaj PU	33	68	55	156	30	63	51	144
PP M. Sobota	63	0	13	76	54	0	13	67
PP Lendava	116	0	7	123	100	0	7	107
PP Ljutomer	62	0	6	68	52	0	6	58
PP G. Radgona	37	0	6	43	32	0	5	37
PP G. Petrovci	21	0	3	24	19	0	3	22
PP IU MS	47	0	3	50	42	0	3	45
PPP M. Sobota	27	0	6	33	22	0	6	28
PMP Petišovci	74	0	2	76	60	0	2	62
Skupaj PP	447	0	46	493	381	0	45	426
Skupaj	480	68	101	649	411	63	96	570

PU MS, SD, 12. 2. 2014

Disciplinski ukrepi po enotah

	PPP MS	PP LE	PP LJ	PMP PE	Skupaj
Uvedeni disciplinski postopki	1	2	1	2	6
dokončne odločitve	1	2	1	2	6
opomin	-	2	-	-	2
denarna kazen – lažja	-	-	-	2	2
denarna kazen – težja	-	-	-	-	-
ustavitev postopka	1	-	1	-	2
Opozorila pred redno odpovedjo	3	-	-	-	3
Izredna odpoved	1	-	-	-	1
Redna odpoved	-	-	-	-	-

PU MS, SD, 18. 2. 2014

FINANČNO-MATERIALNE ZADEVE

Prevozna sredstva

	Število vozil	
	2012	2013
Število najetih belo-modrih vozil	14	4
Število najetih osebnih civilnih patroljnih vozil	8	6
Število najetih vozil za enoto na sklic	2	2
Število najetih terenskih vozil	2	-
Število najetih intervencijskih vozil	4	-
Število prevoznih sredstev v lasti policije	127	124
Skupaj	157	136

PU MS SOP, 17.2.2014

Povprečna starost prevoznih sredstev

Povprečna starost	2012 [v letih]	2013 [v letih]	Kriterij izločitve [v letih]
Vseh prevoznih sredstev	6,5	6,9	-
intervencijskih vozil	5,3	4	8
motornih koles	7,0	7,2	8
osebni civilni vozil	6,5	7,3	8
osebni patroljni vozil	5,6	6,3	6
terenskih vozil	6,7	7,4	12
dostavnih in tovornih vozil	8,4	9,2	-

PU MS SOP, 17.2.2014

ODNOSI Z JAVNOSTMI

Delo na področju odnosov z javnostmi

	2012	2013	Porast/upad [v %]
Število tiskovnih konferenc, kratkih sestankov in foto terminov	9	9	-
Število sporočil, obvestil in informacij za javnost	142	162	14,08
Število sporočil, obvestil in informacij za javnost OKC PU	366	365	-
Število pisnih in ustnih odgovorov na vprašanja novinarjev	153	177	15,68
Število pisnih in ustnih odgovorov na vprašanja državljanov	57	42	-26,32
Število demantijev na prispevke v medijih	-	-	-

PU MS, 24. 2. 2014

DEJAVNOST SPECIALIZIRANIH POLICIJSKIH ENOT

Dejavnosti enot na sklic

Enota	2012						2013					
	število sklicev za naloge na območju iste PU			število sklicev za naloge na območju druge PU			število sklicev za naloge na območju iste PU			število sklicev za naloge na območju druge PU		
	PPE I	PPE II	PPE III	PPE I	PPE II	PPE III	PPE I	PPE II	PPE III	PPE I	PPE II	PPE III
PU M. Sobota	4	8		8	6		2			7	3	

PU MS, SUP, 14.2.2014

Priloga 2: Seznam uporabljenih kratic

DDOKC	Dnevnik dogodkov OKC
FIO	Fonetični indeks oseb
GPU	Generalna policijska uprava
KZ	Kazenski zakonik
MNZ	Ministrstvo za notranje zadeve
MP	Mejni prehod
MS	Murska Sobota
NK	Nogometni klub
OKC	Operativno komunikacijski center
PA	Policijska akademija
PMP	Postaja mejne policije
PP	Policijska postaja
PP IU	Policijska postaja za izravnalen ukrepe
PP	Proračunska postavka (pri financah)
PPE	Posebna policijska enota
PPP	Postaja prometne policije
PPSA	Praktični postopek in samoobramba
PU	Policijska uprava
SD	Služba direktorja
SKP	Sektor kriminalistične policije
SOP	Služba za operativno podporo
SUP	Sektor uniformirane policije
VPO	Vodja policijskega okoliša
ZJRM	Zakon o varstvu javnega reda in miru
ZNPPol	Zakon o nalogah in pooblastilih policije
ZP	Zakon o prekrških
ZPOL	Zakon o policiji
ZPrCP	Zakon o pravilih cestnega prometa