

2 Statistični podatki¹

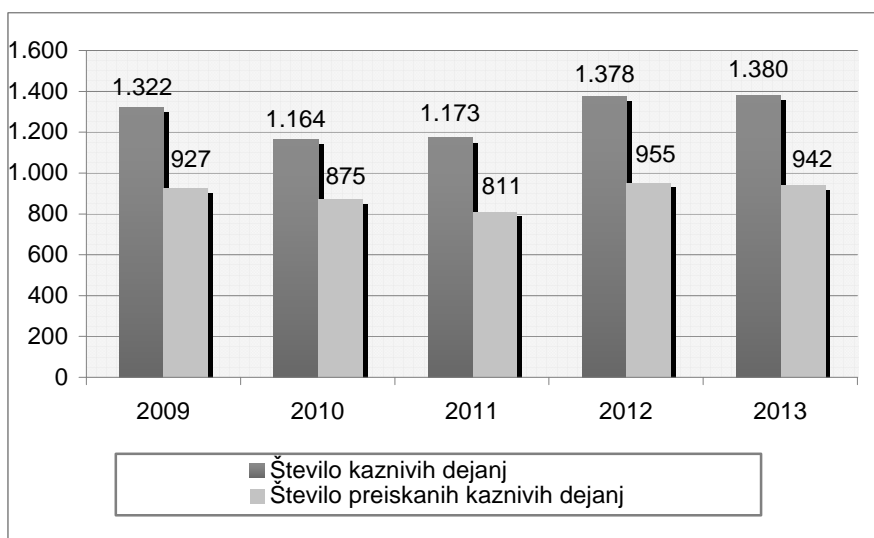
ODKRIVANJE IN PREISKOVANJE KRIMINALITETE²

*Kazniva dejanja, za katera je policija vložila kazensko ovadbo ali poročilo v dopolnitev kazenske ovadbe**

	2009	2010	2011	2012	2013
Število kaznivih dejanj	1.322	1.164	1.173	1.378	1.380
Število preiskanih kaznivih dejanj	927	875	811	955	942
Delež preiskanih kaznivih dejanj [v %]	70,1	75,2	69,1	69,3	68,3
Število kaznivih dejanj, ki jih je odkrila policija	344	240	203	325	286
Delež kaznivih dejanj, ki jih je odkrila policija [v %]	26,0	20,6	17,3	23,6	20,7

* Niso vključena kazniva dejanja, katerih posledica je bila prometna nesreča.

Preiskana kazniva dejanja

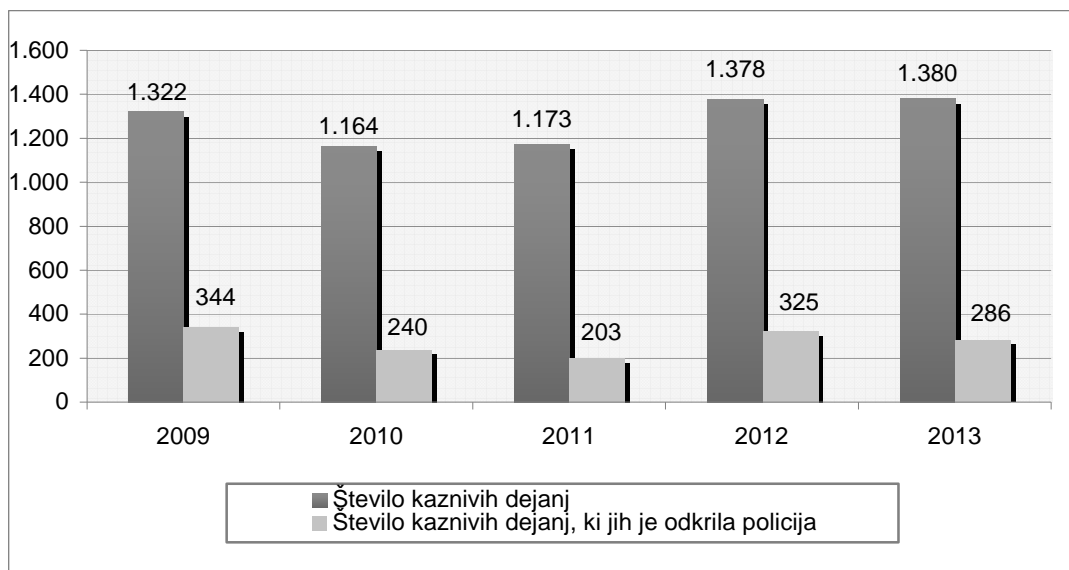


¹ Znak v tabelah » - « pomeni, da ni pojava, znak » ...« pa, da ni podatka ali izračun ni smiseln.

² Prikazana so kazniva dejanja, razen:

- kaznivih dejanj s področja cestnega prometa,
- dejanj otrok, za katera je policija v navedenem obdobju na podlagi devetega odst. 148. čl. zakona o kazenskem postopku vložila kazensko ovadbo ali poročilo v dopolnitev kazenske ovadbe, ter
- kaznivih dejanj, ki se preganjajo na predlog, pri katerih je oškodovanec že ob podaji ovadbe odstopil od pregona [pisna izjava o umiku ali izjava o umiku predloga za pregon].

Kazniva dejanja, ki jih je odkrila policija



*Kazniva dejanja iz prejšnjih let**

Vrsta kriminalitete	Število kaznivih dejanj	Število preiskanih kaznivih dejanj	Škoda [v 1.000 EUR]
Celotna	17	11	101,9
splošna	8	6	75,4
gospodarska	9	5	26,5
Organizirana	-	-	-
Mladoletniška	1	1	0
Korupcijska kazniva dejanja	-	-	-
tipična	-	-	-
z elementi korupcije	-	-	-

*Kazniva dejanja, statistično prikazana v prejšnjih obdobjih, katerih preiskovanje se je nadaljevalo v prvem polletju 2013.

Kazniva dejanja

Enota	Število kaznivih dejanj		Porast/upad [v %]	Število preiskanih kaznivih dejanj		Delež preiskanih kaznivih dejanj [v %]		Število kaznivih dejanj, ki jih je odkrila policija		Delež kaznivih dejanj, ki jih je odkrila policija [v %]	
	2012	2013		2012	2013	2012	2013	2012	2013	2012	2013
PP M. Sobota	478	541	13,2	256	312	53,6	57,7	63	87	13,2	16,1
PP Lendava	239	312	30,5	164	227	68,6	72,8	39	57	16,3	18,3
PP Ljutomer	123	112	-8,9	94	83	76,4	74,1	10	22	8,1	19,6
PP G. Radgona	218	217	-0,5	148	140	67,9	64,5	9	17	4,1	7,8
PP G. Petrovci	53	39	-26,4	36	25	67,9	64,1	7	5	13,2	12,8
PP IU M. S.	17	43	152,9	17	43	100,0	100,0	17	43	100,0	100,0
PMP Petišovci	3	2	...	3	2	100,0	100,0	3	2	100,0	100,0
PPP M. Sobota	-	2	...	-	2	-	100,0	-	2	-	100,0
SD	3	-	...	3	-	100,0	-	-	-	-	-
SUP - EVSP	1	-	...	-	-	0	-	-	-	-	-
SKP PU	243	112	-53,9	234	108	96,3	96,4	177	51	72,8	45,5
Skupaj	1.378	1.380	0,1	955	942	69,3	68,3	325	286	23,6	20,7

Posledice kaznivih dejanj

Posledice	2009	2010	2011	2012	2013
Število mrtvih	-	-	2	3	-
Število hudo poškodovanih	16	7	6	3	14
Število lahko poškodovanih	97	77	62	67	68
Škoda [v 1.000 EUR]	4682,9	13094,9	7023	8775,8	3433,6
gospodarska kriminaliteta [v 1.000 EUR]	4106,6	12276,4	6267,6	7695,3	2694,5
delež škode gospodarske kriminalitete [v %]	87,7	93,7	89,2	87,7	78,5

Kazniva dejanja brez pravne podlage za pregon

Vrsta kriminalitete	2009	2010	2011	2012	2013	Porast/upad 2012/2013 [v %]
Celotna	509	596	661	625	234	-62,6
splošna	444	492	531	485	187	-61,4
gospodarska	65	104	130	140	47	-66,4
Organizirana	-	-	-	-	-	...
Mladoletniška	12	5	14	5	3	-40

Zaključni dokumenti obravnavanih kaznivih dejanj

Vrsta zaključnega dokumenta	2012	2013	Porast/upad [v %]
Število kazenskih ovadb	974	649	-33,4
Število poročil o dopolnitvi kazenske ovadbe [148/9 ZKP]	275	285	3,6
Število poročil o dejanjih brez pravne podlage za pregon [148/10 ZKP]*	632	237	-62,5
Število kazenskih ovadb – skrajšan postopek*	-	734	...

* Zaradi spremenjenega načina evidentiranja kaznivih dejanj, ki se preganjajo na predlog, podatki niso primerljivi.

Kazniva dejanja, ki se preganjajo na predlog, vendar so oškodovanci od njega odstopili

Vrsta kaznivega dejanja	Število kaznivih dejanj		Porast/ upad [v %]
	2012	2013	
Lahka telesna poškodba	-	15	...
Ogrožanje z nevarnim orodjem pri pretepu ali prepiru	-	5	...
Prisiljenje	-	-	...
Grožnja	-	1	...
Neupravičena osebna preiskava	-	-	...
Neupravičeno prisluškovanje in zvočno snemanje	-	-	...
Neupravičeno slikovno snemanje	-	-	...
Kršitev tajnosti občil	-	-	...
Kršitev nedotakljivosti stanovanja	-	6	...
Zloraba osebnih podatkov	-	-	...
Kršitev moralnih avtorskih pravic	-	-	...
Razžalitev	-	-	...
Obrekovanje	-	-	...
Žaljiva obdolžitev	-	-	...
Opravljanje	-	-	...
Očitanje kaznivega dejanja z namenom zaničevanja	-	-	...
Javna objava kaznivega dejanja zoper čast in dobro ime	-	-	...
Posilstvo	-	-	...
Spolno nasilje	-	-	...
Tatvina	-	154	...
Zatajitev	-	5	...
Goljufija	-	11	...
Prikrivanje	-	-	...
Poškodovanje tuje stvari	-	48	...
Oškodovanje tujih pravic	-	-	...
Zloraba negotovinskega plačilnega sredstva	-	-	...
Pomoč storilcu po storitvi kaznivega dejanja	-	-	...
Samovoljnost	-	-	...
Skupaj	-	245	...

Struktura ovadenih oseb

Struktura	2012		2013		Porast/upad [v %]
	število oseb	delež [v %]	število oseb	delež [v %]	
Spol	612	100,0	654	100,0	6,9
moški	502	82,0	529	80,9	5,4
ženski	110	18,0	125	19,1	13,6
Starost	612	100,0	654	100,0	6,9
14 do 17 let	25	4,1	33	5,0	32,0
18 do 20 let	30	4,9	34	5,2	13,3
21 do 30 let	150	24,5	156	23,9	4,0
31 do 40 let	171	27,9	182	27,8	6,4
41 do 50 let	117	19,1	131	20,0	12,0
51 let in več	113	18,5	116	17,7	2,7
neznano	6	1,0	2	0,3	-66,7
Državljanstvo	612	100,0	654	100,0	6,9
Slovenija	495	80,9	534	81,7	7,9
države EU	73	11,9	82	12,5	12,3
druge države	44	7,2	38	5,8	-13,6
Celotna kriminaliteta	612	100,0	654	100,0	6,9
splošna	454	74,2	469	71,7	3,3
gospodarska	158	25,8	185	28,3	17,1
Organizirana	4	100,0	-	-	4,0
Mladoletniška	28	100,0	43	100,0	53,6
Pravne osebe	18	100,0	25	100,0	38,9

Struktura oškodovanih oseb

Struktura	2012		2013		Porast/upad [v %]
	število oseb	delež [v %]	število oseb	delež [v %]	
Spol	790	100,0	708	100,0	-10,4
moški	470	59,5	398	56,2	-15,3
ženski	320	40,5	310	43,8	-3,1
Starost	790	100,0	708	100,0	-10,4
0 do 17 let	88	11,1	64	9,0	-27,3
18 do 20 let	24	3,0	15	2,1	-37,5
21 do 30 let	121	15,3	105	14,8	-13,2
31 do 40 let	185	23,4	175	24,7	-5,4
41 do 50 let	147	18,6	136	19,2	-7,5
51 let in več	225	28,5	210	29,7	-6,7
neznano	-	-	3	0,4	...
Državljanstvo	790	100,0	708	100,0	-10,4
Slovenija	723	91,5	605	85,5	-16,3
države EU	27	3,4	63	8,9	133,3
druge države	40	5,1	40	5,6	0,0
Celotna kriminaliteta	790	100,0	708	100,0	-10,4
splošna	725	91,8	604	85,3	-16,7
gospodarska	65	8,2	104	14,7	60,0
Organizirana	2	100,0	-	-	...
Mladoletniška	8	100,0	46	100,0	475
Pravne osebe	183	100,0	200	100,0	9,3

Vrste kriminalitete

Vrsta kriminalitete	2009	2010	2011	2012	2013	Porast/upad 2012/2013 [v%]
Celotna	1.322	1.164	1.173	1.378	1.380	0,1
splošna	1.064	952	881	1.016	957	-5,8
gospodarska	258	212	292	362	423	16,9
Organizirana	19	1	1	4	-	...
Mladolletniška	45	43	36	21	49	133,3

Delež posamezne vrste kriminalitete v celotni kriminaliteti

Vrsta kriminalitete	2009	2010	2011	2012	2013
Celotna	1.322	1.164	1.173	1.378	1.380
splošna [v %]	80,5	81,8	75,1	73,7	69,3
gospodarska [v %]	19,5	18,2	24,9	26,3	30,7
Organizirana [v %]	1,4	0,1	0,1	0,3	0,0
Mladolletniška [v %]	3,4	3,7	3,1	1,5	3,6

Kazniva dejanja zoper življenje in telo

Vrsta kaznivega dejanja	Število kaznivih dejanj		Porast/ upad [v %]	Število preiskanih kaznivih dejanj		Delež preiskanih kaznivih dejanj [v %]	
	2012	2013		2012	2013	2012	2013
Uboj - skupaj	2	-	...	2	-	100,0	...
dokončan	-	-	...	-	-
poskus	2	-	...	2	-	100,0	...
Umor - skupaj	-	-	...	-	-
dokončan	-	-	...	-	-
poskus	-	-	...	-	-
Posebno huda telesna poškodba	-	-	...	-	-
Huda telesna poškodba	2	9	...	2	8	100,0	88,9
Lahka telesna poškodba	46	44	-4,3	45	42	97,8	95,5
Druga kazniva dejanja	4	4	...	4	4	100,0	100,0
Skupaj	54	57	5,6	53	54	98,1	94,7

Kazniva dejanja zoper spolno nedotakljivost

Vrsta kaznivega dejanja	Število kaznivih dejanj		Porast/ upad [v %]	Število preiskanih kaznivih dejanj		Delež preiskanih kaznivih dejanj [v %]	
	2012	2013		2012	2013	2012	2013
Posilstvo - skupaj	3	2	...	3	1	100,0	50,0
dokončano	3	2	...	3	1	100,0	50,0
poskus	-	-	...	-	-
Spolno nasilje	-	2	...	-	2	...	100,0
Kršitev spolne nedotakljivosti z zlorabo položaja	-	-	...	-	-
Spolni napad na osebo, mlajšo od 15 let	4	4	...	4	4	100,0	100,0
Pridobivanje oseb, mlajših od 15 let, za spolne namene	-	-	...	-	-
Prikazovanje, izdelava, posest in posredovanje pornografskega gradiva	-	7	...	-	7	...	100,0
Druga kazniva dejanja	-	2	...	-	2	..	100,0
Skupaj	7	17	...	7	16	100,0	94,1

Kazniva dejanja zoper zakonsko zvezo, družino in otroke

Vrsta kaznivega dejanja	Število kaznivih dejanj		Porast/ upad [v %]
	2012	2013	
Odvzem mladoletne osebe	34	22	-35,3
Nasilje v družini	69	43	-37,7
Zanemarjanje mladoletne osebe in surovo ravnanje	19	9	-52,6
Neplačevanje preživnine	10	14	...
Druga kazniva dejanja	-	-	...
Skupaj	132	88	-33,3

*Kazniva dejanja zoper premoženje**

Vrsta kaznivega dejanja	Število kaznivih dejanj		Porast/ upad [v %]	Število preiskanih kaznivih dejanj		Delež preiskanih kaznivih dejanj [v %]	
	2012	2013		2012	2013	2012	2013
Poškodovanje tuje stvari	51	57	11,8	17	24	33,3	42,1
Tatvina - skupaj**	336	393	17,0	116	129	34,5	32,8
vlom	96	121	26,0	32	43	33,3	35,5
drzna tatvina	10	13	...	7	3	70,0	23,1
tatvina motornega vozila	6	3	...	4	1	66,7	33,3
druge tatvine	224	256	14,3	73	82	32,6	32,0
Rop	5	1	...	4	1	80,0	100,0
Roparska tatvina	-	-	...	-	-
Zatajitev	14	30	114,3	8	21	57,1	70,0
Klasična goljufija	46	70	52,2	41	64	89,1	91,4
Požig	7	1	...	4	1	57,1	100,0
Druga kazniva dejanja	30	27	-10,0	27	23	90,0	85,2
Skupaj	489	579	18,4	217	263	44,4	45,4

* Kazniva dejanja zoper premoženje, brez istovrstnih kaznivih dejanj gospodarske kriminalitete.

** Kazniva dejanja po 204. in 205. čl. kazenskega zakonika.

Mladoletniška kriminaliteta

Vrsta kaznivega dejanja	Število kaznivih dejanj	
	2012	2013
Uboj	-	-
Umor	-	-
Lahka telesna poškodba	1	2
Huda telesna poškodba	-	1
Posilstvo	-	-
Spolno nasilje	-	-
Spolni napad na osebo, mlajšo od 15 let	-	-
Pridobivanje oseb, mlajših od 15 let, za spolne namene	-	-
Prikazovanje, izdelava, posest in posredovanje pornografskega gradiva	-	-
Neupravičena proizvodnja in promet s prepovedanimi drogami, nedovoljenimi snovmi v športu in predhodnimi sestavinami za izdelavo prepovedanih drog	2	10
Omogočanje uživanja prepovedanih drog ali nedovoljenih snovi v športu	-	3
Tatvina	5	8
Velika tatvina	5	9
Rop	-	-
Goljufija	-	1
Izsiljevanje	-	-
Druga kazniva dejanja	8	15
Skupaj	21	49

Gospodarska kriminaliteta*

Vrsta kaznivega dejanja	Število kaznivih dejanj		Porast/ upad [v %]	Škoda [v 1.000 EUR]		Porast/ upad [v %]
	2012	2013		2012	2013	
Goljufija	30	50	66,7	29,7	134,4	452,5
Oderuštvo	-	-	...	-	-	...
Povzročitev stečaja z goljufijo ali nevestnim poslovanjem	-	1	...	-	0,0	...
Goljufija na škodo Evropske unije	-	-	...	-	-	...
Uporaba ponarejenega negotovinskega plačilnega sredstva	1	1	...	0,8	0,9	...
Poslovna goljufija	63	43	-31,7	1723,1	683,9	-60,3
Ponareditev ali uničenje poslovnih listin	25	10	-60	69,2	0,0	...
Zloraba položaja ali zaupanja pri gospodarski dejavnosti	5	2	...	431,6	0,0	...
Poneverba in neupravičena uporaba tujega premoženja	8	43	437,5	188,3	144,5	-23,2
Pranje denarja	-	1	...	-	0,0	...
Zloraba negotovinskega plačilnega sredstva	-	-	...	-	-	...
Davčna zatajitev	10	1	...	369,7	199,4	-46,1
Druga kazniva dejanja	220	271	23,2	4882,9	1531,4	-68,6
Skupaj	362	423	16,9	7695,3	2694,5	-65

* S spremembo zakonodaje KZ-1b, ki je začela veljati 15. 5. 2012, sodi ponarejanje denarja [243. člen] v gospodarsko kriminaliteto. Všteto je k drugim kaznivim dejanjem gospodarske kriminalitete, zato primerjava podatkov za prvi polletji 2012 in 2013 ni mogoča.

Kazniva dejanja, obravnavana na podlagi zakona o odgovornosti pravnih oseb za kazniva dejanja

Podlaga	Število kaznivih dejanj		Porast/upad [v %]
	2012	2013	
Zakon o odgovornosti pravnih oseb [25. člen]	17	58	241,2

Organizirana kriminaliteta

Vrsta kaznivega dejanja	Število kaznivih dejanj	
	2012	2013
Uboj	-	-
Umor	-	-
Lahka telesna poškodba	-	-
Huda telesna poškodba	-	-
Prepovedano prehajanje meje ali ozemlja države	-	-
Ponarejanje denarja	-	-
Nedovoljena proizvodnja in promet orožja ali eksplozivov	-	-
Zloraba prostitucije	-	-
Nepravilna proizvodnja in promet s prepovedanimi drogami, nedovoljenimi snovmi v športu in predhodnimi sestavinami za izdelavo prepovedanih drog	-	-
Omogočanje uživanja prepovedanih drog ali nedovoljenih snovi v športu	-	-
Tatvina	-	-
Velika tatvina	3	-
Rop	-	-
Goljufija	-	-
Izsiljevanje	-	-
Druga kazniva dejanja	1	-
Skupaj	4	-

Računalniška kriminaliteta

Kazniva dejanja računalniške kriminalitete	Število kaznivih dejanj		Porast/upad [v %]	Število ovadenih osumljencev		Porast/upad [v %]
	2012	2013		2012	2013	
Zloraba osebnih podatkov	-	-	...	-	-	...
Zloraba informacijskega sistema	-	-	...	-	-	...
Kršitev materialnih avtorskih pravic na internetu	-	1	...	-	2	...
Napad na informacijski sistem	3	5	...	1	4	...
Izdelovanje in pridobivanje orožja ali pripomočkov za vdor ali napad na informacijski sistem	-	-	...	-	-	...
Skupaj	3	6	...	1	6	...

Zloraba prepovedanih drog

Kazniva dejanja zlorabe prepovedanih drog	Število kaznivih dejanj		Porast/ upad [v %]	Število ovadenih osumljencev		Porast/ upad [v %]
	2012	2013		2012	2013	
Nepravilna proizvodnja in promet s prepovedanimi drogami, nedovoljenimi snovmi v športu in predhodnimi sestavinami za izdelavo prepovedanih drog	131	47	-64,1	143	49	-65,7
Omogočanje uživanja prepovedanih drog ali nedovoljenih snovi v športu	4	11	...	4	11	...
Skupaj	135	58	-57	147	60	-59,2

Kazniva dejanja, povezana z orožjem

Kazniva dejanja, povezana z orožjem	Število kaznivih dejanj		Porast/ upad [v %]	Število ovadenih osumljencev		Porast/ upad [v %]
	2012	2013		2012	2013	
Izdelovanje in pridobivanje orožja in pripomočkov, namenjenih za kaznivo dejanje	-	-	-	-	-	-
Nedovoljena proizvodnja in promet orožja ali eksploziva	3	2	...	3	2	...
Skupaj	3	2	...	3	2	...

Zloraba prostitucije in trgovine z ljudmi

Kazniva dejanja zlorabe prostitucije in trgovine z ljudmi	Število kaznivih dejanj		Porast/ upad [v %]	Število ovadenih osumljencev		Porast/ upad [v %]
	2012	2013		2012	2013	
Zloraba prostitucije	-	2	...	-	3	...
Spravljanje v suženjsko razmerje	-	-	...	-	-	...
Trgovina z ljudmi	-	2	...	-	4	...
Skupaj	-	4	...	-	7	...

Korupcijska kazniva dejanja

Korupcijska kazniva dejanja	Število kaznivih dejanj		Porast/ upad [v %]	Število ovadenih osumljencev		Porast/ upad [v %]
	2012	2013		2012	2013	
Kršitev proste odločitve volivcev	-	-	...	-	-	...
Sprejemanje podkupnin pri volitvah	-	-	...	-	-	...
Nedovoljeno sprejemanje daril	-	-	...	-	-	...
Nedovoljeno dajanje daril	-	-	...	-	-	...
Jemanje podkupnine	-	-	...	-	-	...
Dajanje podkupnine	-	-	...	-	-	...
Sprejemanje koristi za nezakonito posredovanje	-	-	...	-	-	...
Dajanje daril za nezakonito posredovanje	-	-	...	-	-	...
Skupaj	-	-	...	-	-	...
Kazniva dejanja z elementi korupcije [vsaj ena kriminalistična označba 244K ali 261K]	1	-	...	1	-	...

Oblike ogrožanja varnosti

Oblike ogrožanja varnosti	Število kaznivih dejanj		Porast/ upad [v %]	Število ovadenih osumljencev		Porast/ upad [v %]
	2012	2013		2012	2013	
Protipraven odvzem prostosti	1	1	...	1	1	...
Ugrabitev	-	1	...	-	1	...
Grožnje	66	8	-87,9	60	9	-85,0
Izsiljevanje	5	4	...	3	2	...
Povzročitev splošne nevarnosti	11	5	...	8	6	...
Samovoljnost	2	1	...	1	1	...
Ogrožanje oseb pod mednarodnim varstvom	-	-	...	-	-	...
Jemanje talcev	-	-	...	-	-	...
Skupaj	85	20	-76,5	73	20	-72,6

Druge oblike sodobne kriminalitete

Druga kazniva dejanja sodobnih oblik kriminalitete	Število kaznivih dejanj		Porast/ upad [v %]	Število ovadenih osumljencev		Porast/ upad [v %]
	2012	2013		2012	2013	
Prepovedano prehajanje meje ali ozemlja države	1	4	...	1	5	...
Ponarejanje denarja*	18	27	50	8	7	...
Tihotapstvo	-	1	...	-	0	...

* S spremembo zakonodaje KZ-1b, ki je začela veljati 15. 5. 2012, sodi ponarejanje denarja v gospodarsko kriminaliteto, pred tem pa v splošno kriminaliteto. Zaradi primerjave je skupno število ponarejanja denarja prikazano v tej tabeli.

Terorizem

Kazniva dejanja terorizma	Število kaznivih dejanj		Število ovadenih osumljencev	
	2012	2013	2012	2013
Terorizem	-	-	-	-
Financiranje terorizma	-	-	-	-
Ščuvanje in javno povečevanje terorizma	-	-	-	-
Novačenje in usposabljanje za terorizem	-	-	-	-
Ugrabitev zrakoplova ali plovila	-	-	-	-
Napad na varnost zračnega prometa	-	-	-	-
Skupaj	-	-	-	-

Zasežene prepovedane droge

Vrsta prepovedane droge	Merska enota	Zasežene droge		Namišljen odkup	
		2012	2013	2012	2013
Amfetamin	g	-	-	-	-
	ml	-	-	-	-
	tbl	-	-	-	-
Benzodiazepini	g	-	-	-	-
	ml	-	-	-	-
	tbl	5	92	-	-
Ekstazi	g	-	-	-	-
	tbl	-	-	-	-
Heroin	g	102,8	39,9	-	-
	ml	-	-	-	-
Kokain	g	10,6	0,2	-	-
	ml	-	-	-	-
Konoplja - rastlina	g	-	-	-	-
	kos	93,9	92,3	-	-
Konoplja - rastlina [marihuana]	g	5.161,10	4.175,80	1.031,20	-
Konoplja - smola [hašiš]	g	-	-	-	-
Metadon	g	-	-	-	-
	ml	-	-	-	-
	tbl	-	-	-	-
Metamfetamin	g	-	-	-	-
	tbl	-	-	-	-

Preiskovalna dejanja in drugi ukrepi pri preiskovanju kaznivih dejanj

Preiskovalna dejanja in drugi ukrepi pri preiskovanju	2012	2013	Porast/upad [v %]
Število ogledov kraja kaznivega dejanja	303	282	-6,9
Število hišnih preiskav	60	38	-36,7
Število osebnih preiskav	7	1	...
Število zasegov predmetov	231	333	44,2
Število policijskih zaslišanj	12	11	...
Število pridobitev podatkov o prometu v elektronskem komunikacijskem omrežju	38	16	-57,9
Število oseb, zoper katere je bilo odrejena pridobitev podatkov o prometu v elektronskem komunikacijskem omrežju	27	13	-51,9

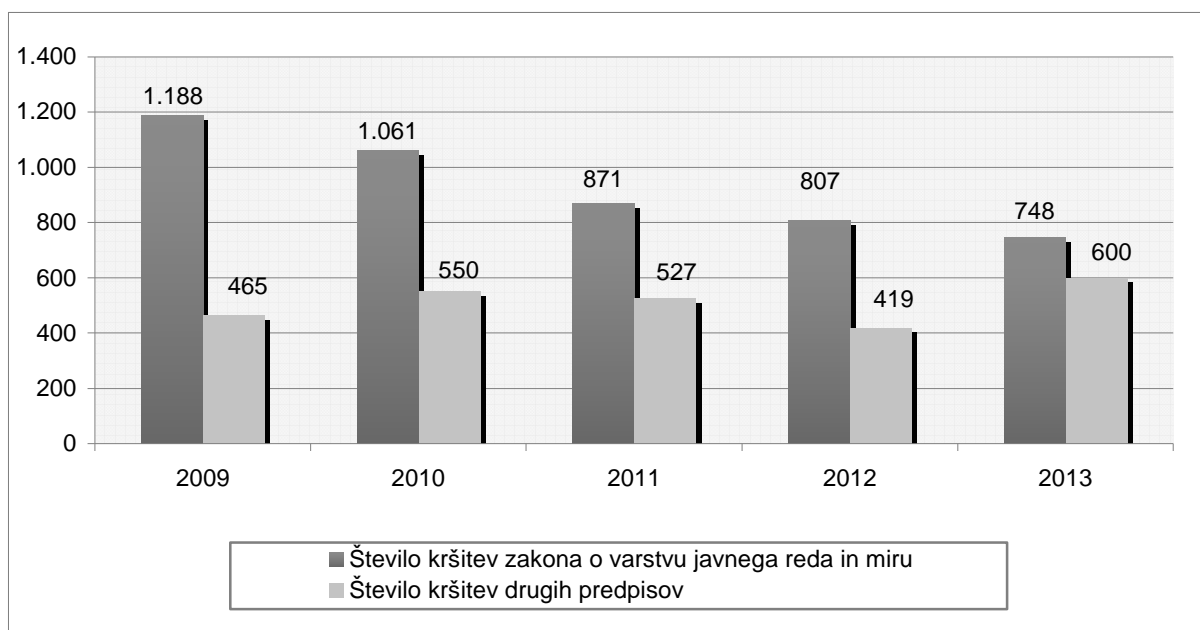
VZDRŽEVANJE JAVNEGA REDA IN ZAGOTAVLJANJE SPLOŠNE VARNOSTI LJUDI IN PREMOŽENJA

Kršitve predpisov o javnem redu

Število kršitev predpisov o javnem redu	2009	2010	2011	2012	2013
Število kršitev zakona o varstvu javnega reda in miru	1.188	1.061	871	807	748
Število kršitev drugih predpisov*	465	550	527	419	600
Skupaj	1.653	1.611	1.398	1.226	1.348

* Kršitve zakonodaje s področja cestnega prometa niso vključene.

Kršitve predpisov o javnem redu



Kršitve predpisov o javnem redu po enotah

Enota	Število kršitev zakona o varstvu javnega reda in miru		Porast/upad [v %]	Število kršitev drugih predpisov*		Porast/upad [v %]	Skupaj		Porast/upad [v %]
	2012	2013		2012	2013		2012	2013	
PP M. Sobota	399	298	-25,3	57	60	5,3	456	358	-21,5
PP Lendava	182	169	-7,1	80	107	33,8	262	276	5,3
PP Ljutomer	82	91	11,0	26	31	19,2	108	122	13,0
PP G. Radgona	71	97	36,6	43	44	2,3	114	141	23,7
PP G. Petrovci	62	59	-4,8	27	16	-40,7	89	75	-15,7
PP IU M. S.	5	3	...	83	164	97,6	88	167	89,8
PMP Petišovci	-	1	...	73	146	100,0	73	147	101,4
PPP M. Sobota	2	9	...	4	3	...	6	12	...
PU	4	21	...	26	29	11,5	30	50	66,6
Skupaj	807	748	-7,3	419	600	43,2	1.226	1.348	10,0

* Kršitve zakonodaje s področja cestnega prometa niso vključene.

Struktura kršiteljev predpisov o javnem redu

Struktura	Število kršiteljev	
	2012	2013
Spol		
moški	789	803
ženski	154	195
neznani*	144	235
Starost		
14 do 17 let	37	50
18 do 24 let	179	156
25 do 34 let	207	264
35 do 44 let	209	218
45 do 54 let	186	169
55 do 64 let	89	98
65 let in več	36	43
neznani*	144	235
Državljanstvo		
slovensko	745	700
EU	207	167
tretjih držav	90	128
neznano*	145	238
Pravne osebe	5	7

* Zakon o prekrških [ZP-1] ne dovoljuje evidentiranja osebnih podatkov opozorjenih oseb.

Kršitve zakona o varstvu javnega reda in miru

Kršitve	Število kršitev		Porast/upad [v %]
	2012	2013	
Izzivanje ali spodbujanje k pretepu [6/1 ZJRM-1]	185	226	22,2
Udarjanje [6/2 ZJRM-1]	93	84	1,2
Pretepanje [6/3 ZJRM-1]	15	14	-6,7
Nasilje v družini [6/4 ZJRM-1 v povezavi s 6/1, 6/2 in 6/3 ZJRM-1]	153	174	13,7
Prepiranje, vpitje ali nedostojno vedenje [7/1 ZJRM-1]	130	60	-53,8
Nedostojno vedenje do uradne osebe [7/2 ZJRM-1]	68	67	-1,5
Motenje nočnega miru s hrupom [8/1 ZJRM-1]	21	21	0
Povzročanje hrupa z akustičnimi aparati [8/2 ZJRM-1]	18	8	...
Vsiljivo ali žaljivo nadlegovanje z beračenjem na javnem kraju [9 ZJRM-1]	4	-	...
Prenočevanje na javnem kraju [10 ZJRM-1]	8	4	...
Vandalizem [16 ZJRM-1]	3	1	...
Vzbujanje nestrpnosti [20 ZJRM-1]	1	-	...
Prepoved zadrževanja mlajšim od 16 let v gostinskih obratih in na prireditvah [21/5 ZJRM-1 v povezavi 21/2 ZJRM-1]	1	-	...
Neupoštevanje odredbe uradne osebe [22/1 ZJRM-1]	61	53	-13,1
Druge kršitve	56	36	-35,7
Skupaj	807	748	-7,3

Kraj kršitev zakona o varstvu javnega reda in miru

Kraj	Število kršitev		Porast/upad [v %]
	2012	2013	
Cesta, ulica, trg	138	195	41,3
Stanovanje	317	298	-6,0
Gostinski objekt	134	88	-34,3
Javni shod, prireditev	12	21	75,0
Drug kraj	206	146	-29,1
Skupaj	807	748	-7,3

Kršitve drugih predpisov o javnem redu

Predpisi	Število kršitev		Porast/upad [v %]
	2012	2013	
Zakon o tujcih	181	293	61,9
Zakon o proizvodnji in prometu s prepovedanimi drogami	33	49	48,5
Zakon o prijavi prebivališča	7	17	142,9
Zakon o osebni izkaznici	17	18	5,9
Zakon o nadzoru državne meje	13	68	...
Zakon o zaščiti živali	33	25	-24,2
Zakon o javnih zbiranjih	35	47	34,3
Zakon o orožju	20	23	15,0
Zakon o omejevanju porabe alkohola	8	5	-37,5
Zakon o zasebnem varovanju	14	9	-35,7
Zakon o osebni imenu	1	2	100,0
Drugi predpisi	57	44	-22,8
Skupaj	419	600	43,2

Zaseženo orožje

Vrsta orožja	Merska enota	Zaseženo orožje*	
		2012	2013
Plinsko orožje	kos	2	2
Hladno orožje	kos	11	15
Lovsko orožje	kos	6	4
Zračno orožje	kos	-	1
Pištola	kos	5	1
Puška	kos	1	1
Drugo orožje	kos	1	2
Del orožja	kos	7	1
Bomba	kos	-	-
Ostro strelivo	kos	536	809
Lovsko strelivo	kos	20	16
Plinsko strelivo	kos	-	6
Manevrski naboj	kos	-	72
Eksplziv	g	221	-
Vžigalnik	kos	-	-
Vžigalna vrvice	m	-	1
Minsko-eksplozivno sredstvo	kos	-	-

* Število zaseženih kosov orožja zaradi kaznivega dejanja ali prekrška.

Dogodki, povezani z orožjem

	Število dogodkov	
	2012	2013
Pobude za uvedbo upravnega postopka za odvzem orožja	1	2
Poškodbe z orožjem	2	2

Kršitve javnega reda in postopki policije po zakonu o prekrških

Postopki	Število kršitev zakona o varstvu javnega reda in miru		Število kršitev zakona o tujcih		Število kršitev zakona o nadzoru državne meje		Število kršitev drugih predpisov o javnem redu*		Skupaj		Porast/upad [v %]
	2012	2013	2012	2013	2012	2013	2012	2013	2012	2013	
Opozorilo	78	44	25	47	10	63	53	96	166	250	50,6
Plačilni nalog**	111	181	144	220	2	5	47	29	304	435	43,1
Posebni plačilni nalog**	547	456	9	14	1	-	10	3	567	473	-16,6
Odločba v hitrem postopku	41	31	-	-	-	-	103	96	144	127	-11,8
Obdolžilni predlog	30	36	3	12	-	-	12	15	45	63	-40,0
Predlog drugemu prekrškovnemu organu	-	-	-	-	-	-	59	54	59	54	-8,5

* Kršitve zakonodaje s področja cestnega prometa niso vključene.

** S spremembami in dopolnitvami zakona o prekrških [ZP-1H], ki veljajo od 14. 6. 2013, se za prekrške, ki jih pooblaščen uradna oseba ugotovila na podlagi obvestil in dokazov, zbranih neposredno po kršitvi, na kraju, kjer je bil prekršek storjen ne izdaja več posebni plačilni nalog, ampak plačilni nalog [2. odstavek 57. člena ZP-1H], zato primerjava podatkov za prvi polletji 2012 in 2013 ni mogoča.

Vložena pravna sredstva v hitrem postopku in predlogi za uklonilni zapor po zakonu o prekrških

Pravno sredstvo in predlog za uklonilni zapor	Število kršitev zakona o varstvu javnega reda in miru		Število kršitev zakona o tujcih		Število kršitev zakona o nadzoru državne meje		Število kršitev drugih predpisov o javnem redu*		Skupaj		Porast/upad [v %]
	2012	2013	2012	2013	2012	2013	2012	2013	2012	2013	
Zahteva za sodno varstvo zaradi izdanega plačilnega naloga**	6	13	1	1	-	1	2	1	9	16	77,8
Zahteva za sodno varstvo zaradi odločbe v hitrem postopku	19	7	-	-	-	-	22	7	41	14	-65,9
Zahteva za sodno varstvo zaradi izdanega posebnega plačilnega naloga***	41	26	-	-	-	-	-	-	41	26	-36,6
Ugovor zaradi izdanega posebnega plačilnega naloga	37	28	-	-	-	-	2	-	39	28	-28,2
Predlog za uklonilni zapor	13	11	-	-	-	-	62	38	75	40	-34,7

* Kršitve zakonodaje s področja cestnega prometa niso vključene.

** S spremembami in dopolnitvami zakona o prekrških [ZP-1H], ki veljajo od 14. 6. 2013, se tudi za kršitve, v katerih je bil pred tem izdan posebni plačilni nalog, izdaja plačilni nalog in zoper njega lahko kršitelj vloži zahtevo za sodno varstvo, zato primerjava podatkov za prvi polletji 2012 in 2013 ni mogoča.

*** S spremembo zakona o prekrških, ki se je začel uporabljati 13. 3. 2012, je bilo uvedeno novo pravno sredstvo, in sicer zahteva kršitelja za sodno varstvo zaradi izdanega posebnega plačilnega naloga, če je imel na kraju kršitve možnost izreči se o prekršku. S spremembami in dopolnitvami zakona o prekrških [ZP-1H], ki veljajo od 14. 6. 2013, se z ukinitvijo posebnih plačilnih nalogov ukinja tudi to pravo sredstvo, zato primerjava podatkov za prvi polletji 2012 in 2013 ni mogoča.

Ukrepi policistov zaradi prekrškov

Vrsta ukrepa	2012	2013
Število pridržanih oseb*	218	148
pridržane do 48 ur [43/2 čl. ZPol]**	12	54
pridržane do 24 ur [43/1 čl. ZPol]**	-	-
do 12 ur zaradi motenja ali ogrožanja javnega reda [prva alineja 64/1 ZNPPol]***	-	1
do 12 ur zaradi kršitve prepovedi približevanja [druga alineja 64/1 ZNPPol]***	-	1
do 12 ur zaradi kršitve prepovedi udeležbe na športnih prireditvah [tretja alineja 64/1 ZNPPol]***	-	-
do 48 ur zaradi izročitve oz. sprejema osebe od tujih varnostnih organom [četrta alineja 64/1 ZNPPol]***	-	12
pridržane s privedbo [110/2 čl. ZP-1]	3	1
pridržane do streznitve [109/2 čl. ZP-1]	45	39
pridržane zaradi vožnje pod vplivom alkohola ali odklonitve strokovnega pregleda [ZPrCP]	157	32
privedene na sodišče [110/1 čl. ZP-1]	1	8
Število opravljenih preiskav	4	4
hišne	4	4
osebne	-	-
Število privedb z odredbo	191	115
na sodišče	191	104
inšpekcijskim službam	-	-
upravnemu organu	-	-
drugim upravičencem	-	11
Število drugih ukrepov	905	850
neuspešne hišne preiskave****	6	4
intervencije*****	856	817
prepoved približevanja določeni osebi, kraju oziroma območju	-	-
prepoved udeležbe na športnih prireditvah***	43	29

* Število oseb, pridržanih zaradi prekrškov, ne glede na delovno področje [javni red, cestni promet idr.].

** Zakon o policiji [ZPol] se je uporabljal do 3. 5. 2013, zato primerjava podatkov za prvi polletji 2012 in 2013 ni mogoča.

*** Zakon o nalogah in pooblastilih policije [ZNPPol] se uporablja od 4. 5. 2013.

**** Pri neuspešnih hišnih preiskavah predmeti prekrška niso bili najdeni, zato je bil predlog sodišču preklican.

***** Upoštewane so samo intervencije zaradi zaprosil za posredovanje.

Nesreče in drugi dogodki

Vrsta dogodka	2012	2013
Število požarov	42	26
Število delovnih nesreč	24	12
Število samomorov	13	14
Število poskusov samomora	25	15
Število iskanj pogrešanih oseb	6	12
Število nesreč na smučiščih*	-	-
Število gorskih nesreč	-	-
Število nesreč v zračnem prostoru	-	-
Število primerov onesnaženja in ogrožanja okolja	-	-
Število nesreč in izrednih dogodkov v železniškem prometu	-	-
Število utopitev	-	1
Število nesreč na vodah	-	-

* Po določbah zakona o varnosti na smučiščih je upravljavec smučišča dolžan obveščati policijo samo o tistih dogodkih, v katerih so bili udeleženci hudo telesno poškodovani ali so umrli. Vključene so tudi nesreče na smučiščih z lahkimi telesnimi poškodbami, o katerih je bila obveščena policija.

Pomoč policije drugim upravičencem

Upravičenci	Število pomoči	
	2012	2013
Zdravstvene ustanove	16	17
Sodišča	-	-
Inšpekcijske službe	1	2
Centri za socialno delo	-	-
Drugi upravičenci	4	39
Skupaj	21	58

Množične kršitve javnega reda

	Število množičnih kršitev	
	2012	2013
Skupaj	-	-

Sodelovanje policije pri varovanju javnih zbiranj

	Število	
	2012	2013
Javni shodi	-	-
Javne prireditve	29	8
Skupaj	29	8

ZAGOTAVLJANJE VARNOSTI CESTNEGA PROMETA

Kršitve, ugotovljene pri nadzoru cestnega prometa po enotah

Enota	Predpis	Zakon o pravih cestnega prometa	Zakon o voznikih	Zakon o motornih vozilih	Zakon o cestah	Zakon o delovnem času in obveznih počitkih mobilnih delavcev ter o zapisovalni opremi v cestnih prevoznih	Zakon o javnih cestah	Zakon o prevozu nevarnega blaga	Zakon o prevoznih v cestnem prometu	Zakon o obveznih zavarovanjih v prometu	Skupaj
PP M. Sobota	2012	1.955	31	33	2	-	-	-	-	5	2.027
	2013	2.528	28	69	17	1	-	-	-	3	2.646
	porast/upad [v %]	29,3	-9,7	109,1	-	-	-	-	-	-40,0	30,5
PP Lendava	2012	1.668	18	173	10	-	23	-	7	-	1.899
	2013	2.385	24	410	25	1	22	-	12	-	2.880
	porast/upad [v %]	43,0	33,3	137,0	160,0	-	-4,3	-	71,4	-	51,7
PP Ljutomer	2012	900	19	86	16	10	11	-	-	-	1.042
	2013	1.305	17	199	44	7	1	-	-	-	1.573
	porast/upad [v %]	45,0	-10,5	131,4	175,0	-30,0	-90,9	-	-	-	51,0
PP G. Radgona	2012	650	28	38	14	-	-	-	-	-	730
	2013	869	24	38	6	-	6	-	-	2	945
	porast/upad [v %]	33,7	-14,3	0	-57,1	-	-	-	-	-	29,5
PP G. Petrovci	2012	328	9	42	2	-	-	-	-	-	381
	2013	395	9	46	13	-	-	-	-	3	466
	porast/upad [v %]	20,4	0	9,5	-	-	-	-	-	-	22,3
PP IU M. Sobota	2012	207	5	74	5	-	60	-	-	-	351
	2013	342	19	257	8	-	65	-	2	-	693
	porast/upad [v %]	66,2	280,0	247,3	60,0	-	8,3	-	-	-	97,4
PPP M. Sobota	2012	2.336	45	102	230	80	16	2	-	4	2.815
	2013	2.687	20	76	505	48	6	4	-	3	3.349
	porast/upad [v %]	15,0	-55,6	-25,5	119,6	-40,0	-62,5	100,0	-	-25,0	19,0
PMP Petišovci	2012	144	3	38	3	34	-	-	1	-	223
	2013	535	8	119	20	40	-	-	-	-	722
	porast/upad [v %]	271,5	166,7	213,2	-	17,6	-	-	-	-	223,8
NOE PU(EVSP)	2012	6	-	-	-	-	-	-	-	-	6
	2013	29	-	3	-	-	-	-	-	-	32
	porast/upad [v %]	-	-	-	-	-	-	-	-	-	-
Skupaj	2012	8194	158	586	282	124	110	2	8	9	9.474
	2013	11.075	149	1.217	639	97	100	4	14	11	13.306
	porast/upad [v %]	35,2	-5,7	107,7	126,6	-21,8	-9,1	100,0	75,0	22,2	40,4

Kršitve prometne zakonodaje in postopki policije po zakonu o prekrških

Postopek	Število kršitev		Porast/upad [v %]
	2012	2013	
Opozorilo	839	2.055	144,9
Plačilni nalog*	7.400	10.331	39,6
Posebni plačilni nalog*	622	493	-20,7
Izdaja odločbe v hitrem postopku	43	73	69,8
Obdolžilni predlog	544	320	-41,2
Predlog drugemu prekrškovnemu organu	7	8	-14,3

* S spremembami in dopolnitvami zakona o prekrških [ZP-1H], ki veljajo od 14. 6. 2013, se tudi za prekrške, ki jih je pooblaščen uradna oseba ugotovila na podlagi obvestil in dokazov, zbranih neposredno po kršitvi, na kraju, kjer je bil prekršek storjen, izdaja plačilni nalog [2. odstavek 57. člena ZP-1H] in ne več posebni plačilni nalog, zato primerjava podatkov za prvi polletji 2012 in 2013 ni mogoča.

Vložena pravna sredstva v hitrem postopku in predlogi za uklonilni zapor po zakonu o prekrških

Postopek	Število kršitev		Porast/upad [v %]
	2012	2013	
Zahteva za sodno varstvo zaradi izdanega plačilnega naloga	157	157	0
Zahteva za sodno varstvo zaradi odločbe v hitrem postopku	18	28	55,6
Zahteva za sodno varstvo zaradi izdanega posebnega plačilnega naloga*	17	8	-52,9
Ugovor zaradi izdanega posebnega plačilnega naloga	23	15	-34,8
Predlog za uklonilni zapor	18	17	-5,6

* S spremembo zakona o prekrških, ki se je začel uporabljati 13. 3. 2012, je bilo uvedeno novo pravno sredstvo, in sicer zahteva kršitelja za sodno varstvo zaradi izdanega posebnega plačilnega naloga, če je imel na kraju kršitve možnost izreči se o prekršku. S spremembami in dopolnitvami zakona o prekrških [ZP-1H], ki velja od 14. 6. 2013, pa se je ukinilo izdajanje posebnih plačilnih nalogov, posledično se zato ukinja tudi zahteva za sodno varstvo zaradi posebnega plačilnega naloga. Primerjava podatkov za prvi polletji 2012 in 2013 zato ni možna.

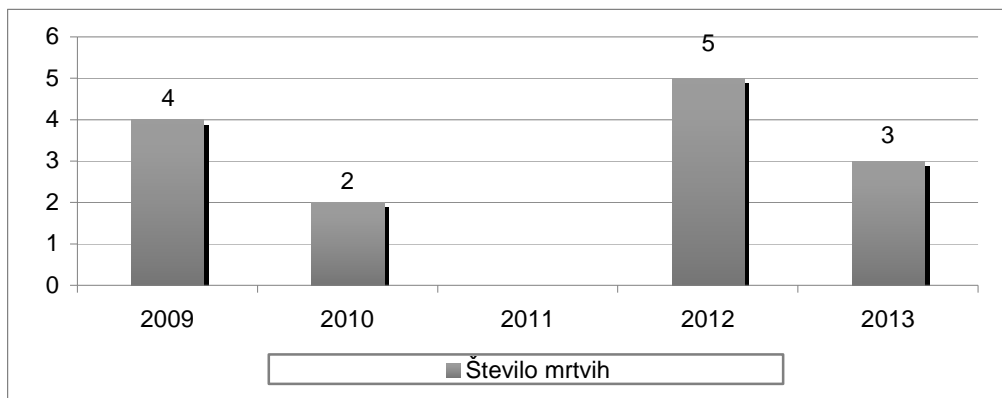
Najpogostejši ukrepi policistov pri nadzoru cestnega prometa

Vrsta ukrepa	2012	2013	Porast/upad [v %]
Število odrejenih alkotestov	11.395	14.257	25,1
pozitiven	450	486	8,0
negativen	10.919	13.743	25,9
odklonjen	19	24	26,3
Število odrejenih etilometrov	1	1	...
pozitiven	-	-	...
negativen	-	-	...
odklonjen	1	1	0
Število odrejenih strokovnih pregledov zaradi alkohola	40	31	-22,5
pozitiven	19	18	-5,3
negativen	9	4	-55,6
odklonjen	9	8	-11,1
Število odrejenih strokovnih pregledov zaradi prepovedanih drog	9	9	...
pozitiven	8	7	-12,5
negativen	-	-	...
odklonjen	-	2	...
Število pridržanj	157	32	-79,6
po ZPrCP**	157	32	-79,6
po ZP-1	-	-	...
Število začasnih odvzemov vozniških dovoljenj	158	188	19,0
Število zasegov motornih vozil	99	7	-92,9
po ZPrCP	98	6	-93,9
po ZP-1	1	1	...
po ZKP	-	-	...
Število privedb na oddelke za prekrške na okrajnih sodiščih	5	6	20,0

Prometne nesreče in posledice

Leto	Prometne nesreče				Posledice		
	število vseh nesreč	število nesreč s smrtnim izidom	število nesreč s telesnimi poškod.	število nesreč z mater. škodo	število mrtvih	število hudo telesno poškod.	število lahko telesno poškod.
2009	437	4	202	231	4	19	266
2010	412	1	156	254	2	20	174
2011	439	-	162	277	-	20	212
2012	893	5	160	728	5	26	184
2013	569	3	119	447		9	137
Porast/upad 2012/2013 [v %]	-36,3	-40,0	-25,6	-38,6	-40,0	-65,4	-25,5

Mrtvi v prometnih nesrečah



Prometne nesreče in posledice na območju policijskih enot

Območje	Leto	Prometne nesreče				Posledice		
		število vseh nesreč	število nesreč s smrtnim izidom	število nesreč s telesnimi poškod.	število nesreč z mater. škodo	število mrtvih	število hudo telesno poškod.	število lahko telesno poškod.
PP M. Sobota	2012	316	4	72	240	4	14	92
	2013	260	1	41	218	1	3	53
PP Lendava	2012	96	1	28	67	1	4	25
	2013	91	-	28	63	-	3	28
PP Ljutomer	2012	217	-	30	187	-	3	33
	2013	85	1	25	59	1	3	25
PP G. Radgona	2012	175	-	25	150	-	4	28
	2013	108	1	20	87	1	-	25
PP G. Petrovci	2012	89	-	5	84	-	1	6
	2013	25	-	5	20	-	-	6
Skupaj	2012	893	5	160	728	5	26	184
	2013	569	3	119	447	3	9	137

Alkoholizirani povzročitelji prometnih nesreč in povprečna stopnja alkoholiziranosti

Nesreče	Število vseh povzročiteljev		Število alkoholiziranih povzročiteljev		Delež alkoholiziranih povzročiteljev [v %]		Povprečna stopnja alkohola [g/kg]	
	2012	2013	2012	2013	2012	2013	2012	2013
Smrtne	5	3	1	2	20,0	66,7	2,40	1,83
S telesno poškodbo	152	113	29	19	19,1	16,8	1,46	1,87
Z materialno škodo	368	282	33	30	9,0	10,6	1,62	1,73
Skupaj	525	398	63	51	12,0	12,8	1,56	1,79

Posledice prometnih nesreč glede na vrsto ceste

Vrsta ceste	Število mrtvih		Število hudo telesno poškodovanih		Število lahko telesno poškodovanih	
	2012	2013	2012	2013	2012	2013
Avtocesta	-	-	1	-	4	8
Hitra cesta	-	-	-	-	-	-
Glavna cesta	-	-	-	-	1	-
Regionalna cesta	4	2	15	4	105	60
Lokalna cesta	1	-	10	5	55	40
Naselje z uličnim sistemom	-	-	-	-	9	20
Naselje brez uličnega sistema	-	-	-	-	8	6
Turistična cesta	-	1	-	-	2	3
Skupaj	5	3	26	9	184	137

Posledice prometnih nesreč glede na vzrok

Vzrok	Število mrtvih		Število hudo telesno poškodovanih		Število lahko telesno poškodovanih	
	2012	2013	2012	2013	2012	2013
Neprilagojena hitrost	4	1	10	4	54	43
Nepravilna stran/smer	-	1	4	1	31	29
Neupoštevanje prednosti	-	1	7	3	47	25
Nepravilno prehitevanje	-	-	3	-	2	2
Nepravilni premiki z vozilom	1	-	2	-	8	10
Neustrezna varnostna razdalja	-	-	-	-	21	18
Nepravilno ravnanje pešcev	-	-	-	-	1	-

Posledice prometnih nesreč glede na vrsto udeležencev

Udeleženci	Število mrtvih		Število hudo telesno poškodovanih		Število lahko telesno poškodovanih		Število udeležencev brez poškodb		Skupaj	
	2012	2013	2012	2013	2012	2013	2012	2013	2012	2013
Vozniki osebnih avtomobilov	2	2	6	2	93	68	945	587	1.046	659
Potniki	-	-	5	1	37	28	-	-	42	29
Pešci	1	1	1	-	7	7	-	-	9	8
Vozniki motornih koles	1	-	3	1	6	8	5	2	15	11
Kolesarji	-	-	9	4	33	15	8	5	50	24
Drugi udeleženci	1	-	2	1	8	11	122	116	133	128
Skupaj	5	3	26	9	184	137	1.080	710	1.295	859

Prometne nesreče s pobegom

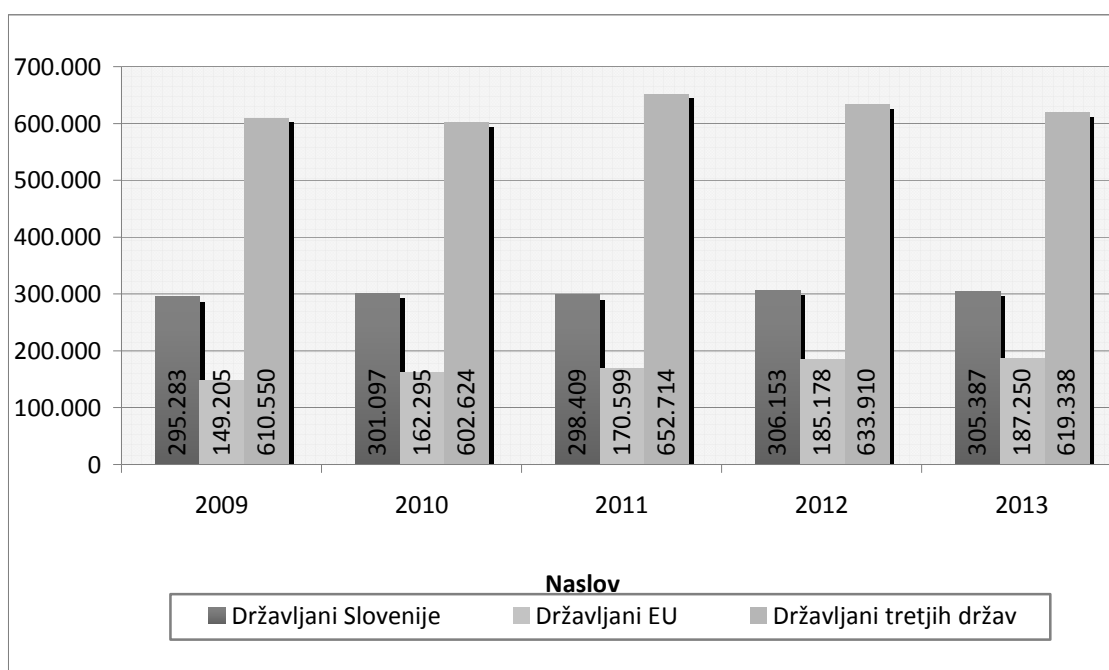
	Število nesreč		Porast/upad [v %]
	2012	2013	
Vse prometne nesreče s pobegom	44	55	25,0
Prometne nesreče z mrtvimi in telesno poškodovanimi	4	2	-50,0
Neraziskane nesreče z mrtvimi in telesno poškodovanimi	3	1	-66,7

NADZOR DRŽAVNE MEJE IN IZVAJANJE PREDPISOV O TUJCIH

Potniki na mejnih prehodih

Vrsta meje	Število potnikov	
	2012	2013
Kopenska	1.125.241	1.111.975
Zračna	-	-
Morska	-	-
Skupaj	1.125.241	1.111.975

Promet potnikov čez državno mejo



Kršitve zakona o tujcih in zakona o nadzoru državne meje

Predpisi	Število kršitev		Porast/upad [v %]
	2012	2013	
Zakon o tujcih	181	293	61,9
Zakon o nadzoru državne meje	13	68	423,1
Skupaj	194	361	86,1

Državljanstvo tujcev, zavrženih na mejnih prehodih

Državljanstvo	Število oseb	
	2012	2013
Hrvaška	130	193
Bosna in Hercegovina	9	17
Srbija	3	12
Ukrajina	3	2
Brazilija	-	2
Makedonija	3	1
Avstralija	-	1
Druge države	3	4
Skupaj	151	232

Zaseženo orožje in vozila ter poskusi prenosa prepovedanih drog čez državno mejo

Vrsta orožja	Merska enota	2012	2013
Zaseženo orožje – skupaj	kos	3	2
plinsko	kos	-	-
hladno	kos	1	2
lovsko	kos	2	-
zračno	kos	-	-
pištola	kos	-	-
puška	kos	-	-
drugo	kos	-	-
Del orožja	kos	3	-
Bomba	kos	-	-
Zaseženo strelivo*	kos	33	-
Eksploziv	g	-	-
Vžigalnik	kos	-	-
Vžigalna vrstica	m	-	-
Minsko-eksplozivno sredstvo	kos	-	-
Zaseženo vozilo	število	-	-
Poskus prenosa prepovedanih drog	število	-	-

* Ostro, lovsko in plinsko strelivo ter manevrski naboji.

Vizumi in dovoljenja, izdana na mejnih prehodih

	2012	2013	Porast/upad [v %]
Število vizumov	-	-	-
Število dovoljenj za vnos, ali tranzit orožja čez državno mejo	3	1	-66,7

Zlorabe dokumentov na mejnih prehodih

Število zlorab dokumentov	2012	2013
Število ponarejenih in prenašenih potnih listov	2	-
Število ponarejenih in prenašenih osebnih izkaznic	2	-
Število ponarejenih in prenašenih vizumov	-	-
Število ponarejenih in prenašenih bivalnih in delovnih dovoljenj	-	-
Število ponarejenih in prenašenih vozniških dovoljenj	2	-
Število ponarejenih in prenašenih žigov mejne kontrole	-	-
Število ponarejenih in prenašenih prometnih dovoljenj	-	-
Število ponarejenih in prenašenih drugih listin	-	-
Število primerov uporabe tujih potnih listin	-	-
Skupaj	6	-

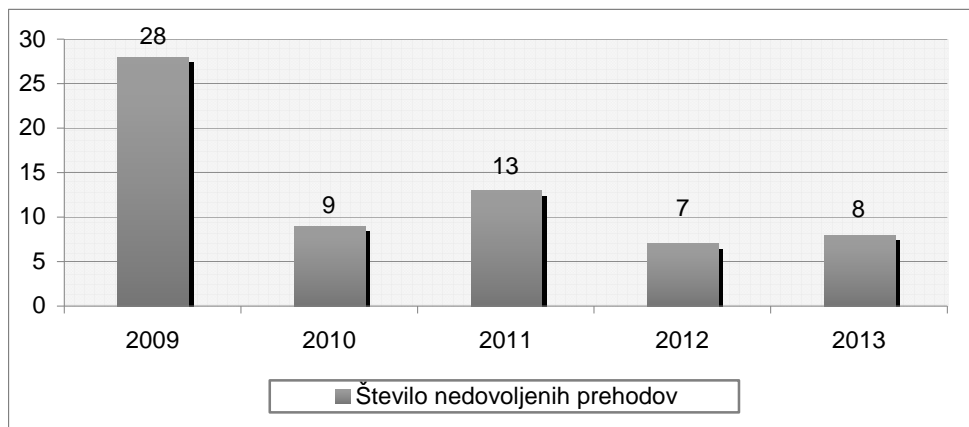
Izvorna država ponarejenih in prenašenih dokumentov ter tujih potnih listin na mejnih prehodih

Država	Število dokumentov	
	2012	2013
Češka Republika	3	-
Grčija	3	-
Druge države	-	-
Skupaj	6	-

Državljanstvo oseb, obravnavanih zaradi zlorabe listin na mejnih prehodih

Državljanstvo	Število oseb	
	2012	2013
Nemčija	1	-
Srbija	1	-
Druge države	-	-
Skupaj	2	-

Nedovoljeni prehodi čez državno mejo



Državljanstvo obravnavanih oseb zaradi nedovoljenega prehoda čez državno mejo

Državljanstvo	Število oseb	
	2012	2013
Turčija	4	4
Sirska arabska Republika	-	2
Hrvaška	2	1
Slovenija	1	1
Druge države	-	-
Skupaj	7	8

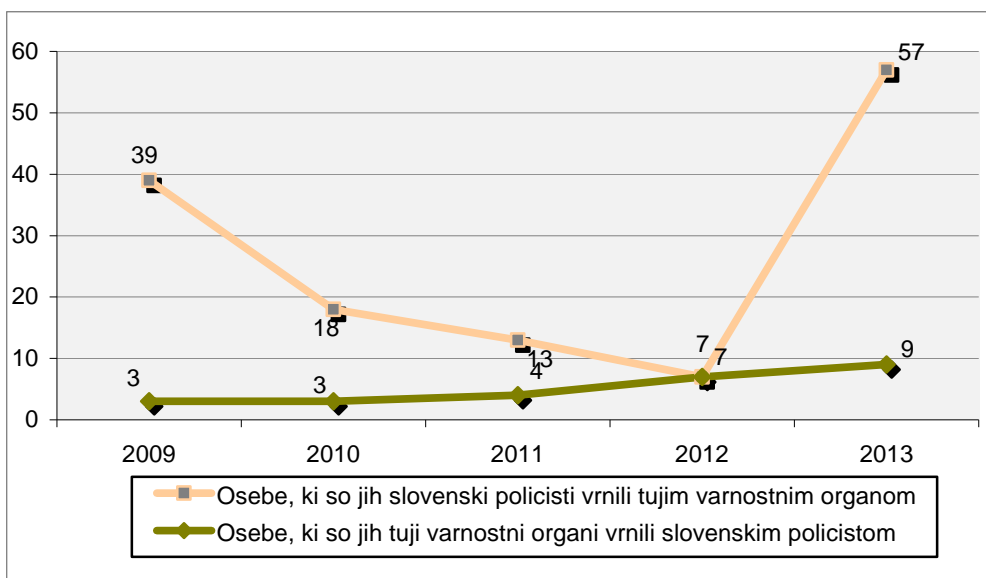
Državljanstvo obravnavanih oseb zaradi nedovoljenega prebivanja

Državljanstvo	Število oseb	
	2012	2013
Hrvaška	18	13
Ukrajina	1	3
Bosna in Hercegovina	2	2
Srbija	7	2
Belorusija	-	2
Makedonija	4	1
Združene Države	-	1
Druge države	3	2
Skupaj	35	26

Državljanstvo obravnavanih oseb zaradi nedovoljenega vstopa v Slovenijo na notranji meji

Državljanstvo	Število oseb	
	2012	2013
Somalija	-	11
Eritreja	-	9
Bangladeš	-	8
Sudan	-	6
Afganistan	-	5
Kitajska	4	3
Ukrajina	4	3
Pakistan	1	3
Kosovo	-	3
Maroko	1	2
Druge države	9	14
Skupaj	19	67

Vrnjene oziroma sprejete osebe na podlagi mednarodnih sporazumov



Vrnjene oziroma sprejete osebe na podlagi mednarodnih sporazumov, glede na državno mejo

Država	Število oseb, ki so jih tuji varnostni organi vrnili slovenskim policistom		Število oseb, ki so jih slovenski policisti vrnili tujim varnostnim organom	
	2012	2013	2012	2013
Italija	-	-	-	-
Avstrija	-	-	-	-
Hrvaška	-	-	6	6
Madžarska	7	9	1	51
Letališče	-	-	-	-
Skupaj	7	9	7	57

Državljanstvo oseb, katerim so bile izdane odločbe o prostovoljni vrnitvi

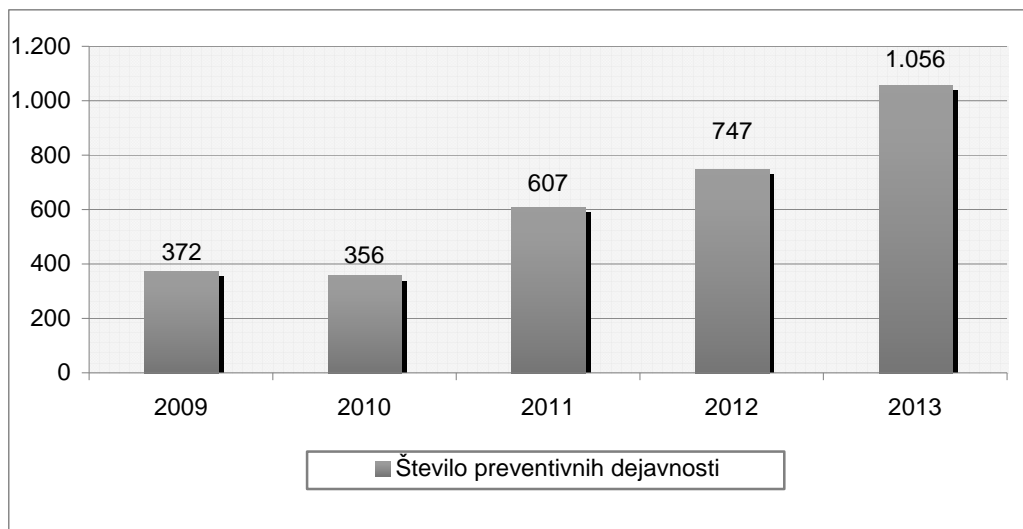
Državljanstvo	Število izdanih odločb o prostovoljni vrnitvi	
	2012	2013
Tunizija	-	2
Dominikanska Republika	-	2
Kosovo	-	2
Egipt	-	1
Maroko	-	1
Albanija	-	1
Moldavija Republika	-	1
Druge države	-	-
Skupaj	-	10

Državljanstvo oseb, katerim so bile izdane odločbe o vrnitvi

Državljanstvo	Število izdanih odločb o vrnitvi	
	2012	2013
Ukrajina	-	2
Moldavija	-	1
Ruska Federacija	-	1
Maroko	-	1
Druge države	-	-
Skupaj	-	5

POLICIJSKO DELO V SKUPNOSTI

Preventivne dejavnosti



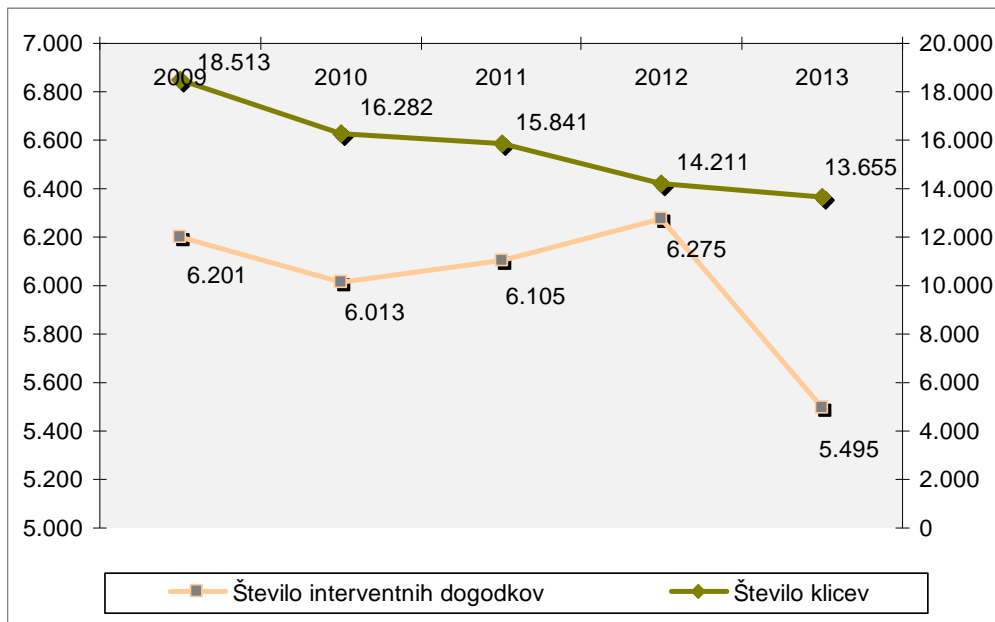
Metode preventivnega dela po področjih*

Metode preventivnega dela	Kriminaliteta		Javni red in mir		Cestni promet		Državna meja in tujci	
	2012	2013	2012	2013	2012	2013	2012	2013
Delo v policijski pisarni	-	1	-	-	-	-	-	-
Delo v posvetovalnih telesih	-	4	5	2	2	3	-	-
Izobraževanje otrok in odraslih	6	-	1	2	22	18	-	-
Neformalno druženje in povezovanje	8	5	11	15	8	5	7	-
Svetovanje in opozarjanje	95	208	95	167	45	58	5	10
Sodelovanje pri delu drugih subjektov	3	7	8	15	10	14	-	-
Projekt Policist Leon	23	30	38	37	36	23	-	-
Projekt Ne pozabite na varnost	6	5	-	1	-	-	-	-
Projekt Otrok policist za en dan	-1	1	-	-	2	-	-	-
Projekt Varno na poti v šolo in domov	-	-	-	-	10	13	-	-
Projekt Zberi pogum in povej	9	-	1	-	-	-	-	-
Drugi preventivni projekti	20	5	6	9	11	42	-2	-
Ostale aktivnosti	25	22	33	55	47	33	2	15
Skupaj	195	288	198	303	193	209	14	25

* Ena preventivna aktivnost lahko zajema več delovnih področij, zato se število ne ujema z dejanskim skupnim številom aktivnosti.

OPERATIVNO-KOMUNIKACIJSKA DEJAVNOST

Interventni klici na številko 113



Klici na interventno številko 113 in interventni dogodki

Enota	Število klicev		Število interventnih dogodkov	
	2012	2013	2012	2013
Skupaj PU	14.211	13.655	6.275	5.495
Delež [v %]	100%	100%	44.16%	40.24%

Povprečni reakcijski časi v policijski upravi

Enota	Vsi interventni dogodki [mm:ss]		Nujni interventni dogodki [mm:ss]	
	2012	2013	2012	2013
PU	19:26	20:44	10:11	9:59

Tiralice, razpisi iskanj in razglasi

	2012	2013
Število tiralic	14	16
iskanje s strani sodišč zaradi izmikanja postopku	14	16
pobegi iz zaporov	-	-
pobegi gojencev iz PD Radeče	-	-
evropski priporni nalog	-	-
mednarodne tiralice	-	-
ostalo	-	-
Število razpisov iskanj	18	39
iskanje zaradi kaznivega dejanja	8	9
pobegi mladoletnikov iz vzgojnih zavodov	2	7
pobegi otrok in mladoletnikov od doma	2	4
pogrešane odrasle osebe	5	16
ostalo	1	3
Število razglasov	-	-
Število hišnih priporov	1	-
Število hišnih zaporov	-	2
Skupaj	33	57

FORENZIČNA IN KRIMINALISTIČNOTEHNIČNA DEJAVNOST

Zaprosila za preiskave na oddelkih za kriminalistično tehniko*

Predmet preiskav	Število zadev		Porast/upad [v %]
	2012	2013	
Sledi obuval	5	23	360,0
Sledi papilarnih črt	14	19	35,7
Prepovedane droge	27	56	107,4
Požari, eksplozije	-	2	...
Barve, laki	-	3	...
Sumljivi dokumenti	3	15	...
Rokopis	-	-	...
Orožje	-	7	...
Sled orodja	1	5	...
Žarnice	1	-	...
Steklo	-	1	...
Ključavnice	-	1	...
Smodniški plini	-	-	...
DNK	21	38	81,0
Vlakna in lasje	1	4	...
Past	-	1	...
Ekologija	-	-	...
Lomna površina	-	1	...
Rekonstrukcija	-	-	...
Število identificiranih sledi	32	41	28,1

* Podatki se v prvem polletju 2012 niso prikazovali, zato primerjava podatkov za prvi polletji 2012 in 2013 ni mogoča.

Druga strokovna opravila pri preiskovanju kaznivih dejanj

Število drugih strokovnih opravil	2012	2013	Porast/upad [v %]
Število poligrafskih preiskav	9	1	...
Število fotorobotov	-	-	...
Število zavarovanj elektronskih naprav in preiskav elektronskih naprav	8	4	...
Število prepoznav oseb na fotografijah	13	3	...

Kriminalističnotehnična opravila

Število posameznih kriminalističnotehničnih opravil	2012	2013	Porast/upad [v %]
Število ogledov krajev kaznivih dejanj in drugih dogodkov	502	391	-22,1
Število ogledov krajev kaznivih dejanj in drugih dogodkov, pri katerih so sodelovali kriminalistični tehniki	113	84	-25,7
število ogledov krajev kaznivih dejanj, ki so jih obravnavale enote kriminalistične policije	25	19	-24
število ogledov krajev drugih dogodkov, ki so jih obravnavale enote kriminalistične policije	7	8	...
število ogledov krajev kaznivih dejanj in drugih dogodkov, ki so jih obravnavale policijske postaje	81	57	-29,6
Število oseb, ki so jih fotografirali	136	117	-14,0
Število oseb, ki so jim bili odvzeti prstni odtisi	139	121	-12,9
Število odvzetih brisov ustne sluznice	138	108	-21,7

NADZORNA DEJAVNOST

Nadzori nad delom delavcev

PU	Število nadzorov nad delom delavcev
Skupaj	8

Splošni, strokovni in ponovni nadzori

PU	Število splošnih nadzorov nad delom PP	Število strokovnih nadzorov nad delom PP	Število ponovnih nadzorov nad delom PP
Skupaj		9	1

Strokovni in ponovni nadzori nad delom policijskih enot po delovnih področjih

Delovno področje	Število nadzorov nad delom PP		Skupaj
	strokovni	Ponovni	
Odkrivanje in preiskovanje kriminalitete	-	-	-
Vzdrževanje javnega reda, zagotavljanje splošne varnosti ljudi in premoženja	-	1	1
Zagotavljanje varnosti cestnega prometa	-	-	-
Varovanje državne meje in izvajanje predpisov o tujcih	2	-	2
Varovanje oseb in objektov	-	-	-
Preventivna dejavnost	-	-	-
Operativno obveščanje in poročanje	-	-	-
Kriminalistična tehnika	2	1	3
Pooblastila	3	-	3
Upravno poslovanje	-	-	-
Informacijsko telekomunikacijski sistem policije	-	-	-
Analitska dejavnost	-	-	-
Organizacijske zadeve	1	-	1
Kadrovske zadeve	-	-	-
Izobraževanje, izpopolnjevanje in usposabljanje	-	-	-
Finančno-materialno poslovanje	-	-	-
Mednarodno sodelovanje	-	-	-
Informiranje in obveščanje javnosti	-	-	-
Pritožbe, notranje preiskave in pomoč policistom	-	-	-
Priprave na izredna stanja in vojno	-	-	-
Nadzori in strokovna pomoč	-	-	-
Prekrškovni postopki	1	-	1
Skupaj	9	2	11

SPREMLJANJE IZVAJANJA POLICIJSKIH POBLASTIL IN OGROŽANJA POLICISTOV

Osebe, katerih identiteto je ugotavljala policija

Zakonska podlaga*	Število oseb		Porast/upad [v %]
	2012	2013	
Zakon o policiji	2.182	2.962	35,7
Zakon o nalogah in pooblastilih policije	-	-	...

Do 3. 5. 2013 so policisti ugotavljali identiteto na podlagi 35. člena zakona o policiji, od 4. 5. 2013 pa jo ugotavljajo na podlagi 40. člena zakona o nalogah in pooblastilih policije.

Izravnalni ukrepi

	2012	2013	Porast/upad [v %]
Število oseb	85	156	83,5
Število postopkov, v katerih so bili izvedeni izravnalni ukrepi	75	136	81,3

Osebe, privedene na sodišče zaradi postopka o kaznivem dejanju ali prekršku

	Število oseb		Porast/upad [v %]
	2012	2013	
Osumljenci kaznivih dejanj	1	1	...
Storilci prekrškov	6	14	133,3
Skupaj	7	15	114,3

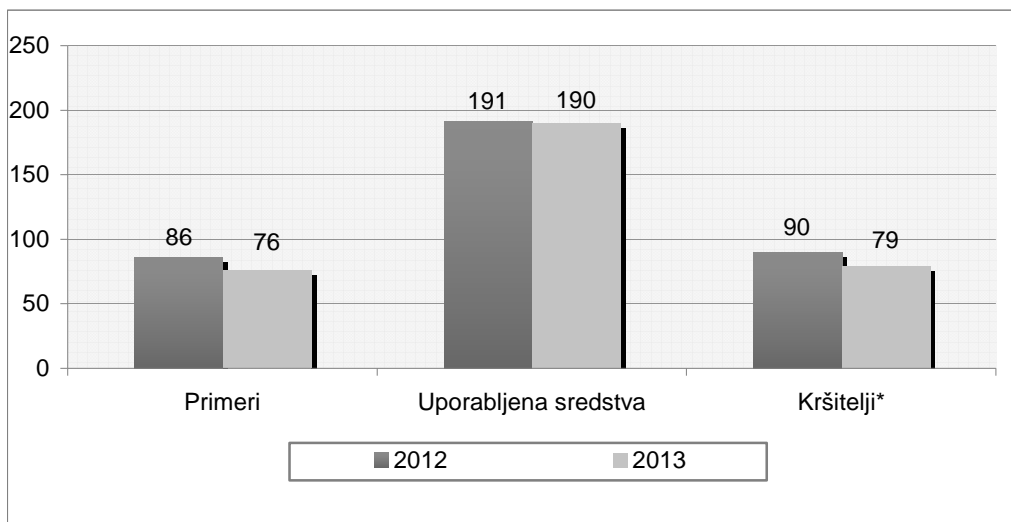
Pridržane in zadržane osebe

Čas pridržanja ali zadržanja in zakonska podlaga	Število oseb		Porast/upad [v %]
	2012	2013	
do 24 ur [43/1 ZPol]*	-	-	...
do 48 ur [43/2 ZPol]*	12	54	350,0
do 12 ur zaradi motenja ali ogrožanja javnega reda [prva alineja 64/1 ZNPPol]**	-	1	...
do 12 ur zaradi kršitve prepovedi približevanja [druga alineja 64/1 ZNPPol]**	-	1	...
do 12 ur zaradi kršitve prepovedi udeležbe na športnih prireditvah [tretja alineja 64/1 ZNPPol]**	-	-	...
do 48 ur zaradi izročitve oz. sprejema osebe od tujih varnostnih organov [četrta alineja 64/1 ZNPPol]**	-	12	...
do 12 ur [109/2 ZP-1]	45	39	-13,3
do 12 ur [110/2 ZP-1]	3	1	-66,7
od 6 do 12 ur [24. čl. ZPrCP]	157	32	-79,6
do 48 ur [32.čl. ZNDM]	-	-	...
do 6 ur [157/2 čl. ZKP]	86	89	3,5
do 48 ur [157/2 čl. ZKP]	49	38	-22,4
Skupaj	352	267	-24,1

* Zakon o policiji [ZPol] se je uporabljal do 3. 5. 2013, zato primerjava podatkov za prvi polletji 2012 in 2013 ni mogoča.

** Zakon o nalogah in pooblastilih policije [ZNPPol] se uporablja od 4. 5. 2013.

Uporaba prisilnih sredstev



* Osebe, zoper katere so bila uporabljena prisilna sredstva.

Uporaba prisilnih sredstev in opozorilnega strela

Vrsta prisilnega sredstva	2012	2013
Sredstva za vklepanje in vezanje	95	83
Telesna sila	90	100
Plinski razpršilec	6	3
Palica	-	-
Službeni pes	-	-
Sred. za prisilno ustavljanje prevoznih sredstev	-	4
Konjenica	-	-
Posebna motorna vozila	-	-
Vodni curek	-	-
Plinska sredstva in druga z zakonom določena sredstva za pasivizacijo	-	-
Strelno orožje	-	-
Opozorilni strel	-	-
Skupaj	191	190

Uporaba posameznih vrst prisilnih sredstev in opozorilnega strela po enotah

	SV*	TS	PR	PAL	SP	PUV	KON	PMV	VC	PS	SO	OS	Skupaj
PP M. Sobota	22	40	-	-	-	-	-	-	-	-	-	-	62
PP Lendava	19	15	-	-	-	-	-	-	-	-	-	-	34
PP Ljutomer	5	5	-	-	-	-	-	-	-	-	-	-	10
PP G. Radgona	6	7	3	-	-	-	-	-	-	-	-	-	16
PP G. Petrovci	4	4	-	-	-	-	-	-	-	-	-	-	8
PP IU M. S.	18	10	-	-	-	4	-	-	-	-	-	-	32
PPP M. Sobota	5	8	-	-	-	-	-	-	-	-	-	-	13
PMP Petišovci	-	-	-	-	-	-	-	-	-	-	-	-	-
NOE PU	4	11	-	-	-	-	-	-	-	-	-	-	15
Skupaj	83	100	3	-	-	4	-	-	-	-	-	-	190

* SV - sredstva za vklepanje in vezanje, TS – telesna sila, PR - plinski razpršilec, PAL - palica, SP - službeni pes, PUV - prisilno ustavljanje prevoznih sredstev, KON - konjenica, PMV – posebna motorna vozila, VC – vodni curek, PS – plinska sredstva in druga z zakonom določena sredstva za pasivizacijo, SO - strelno orožje, OS - opozorilni strel.

Posledice uporabe prisilnih sredstev pri policistih in kršiteljih

	Število policistov		Število kršiteljev*	
	2012	2013	2012	2013
Vidni zunanji znaki**	-	1	20	16
Lahka telesna poškodba	1	8	2	6
Huda telesna poškodba	-	-	-	-
Posebno huda telesna poškodba	-	-	-	-
Smrt	-	-	-	-
Skupaj	1	9	22	22

* Osebe, zoper katere so policisti uporabili prisilna sredstva.

** Praska, odrgnina ali druga manjša površinska poškodba.

Grožnje policistom

Stopnja ogroženosti	Število groženj	
	2012	2013
Nizka	5	2
Srednja	-	-
Visoka	-	-
Skupaj	5	2

Napadi na policiste

	2012	2013	Porast/upad [v %]
Število kaznivih dejanj [299, 300, 301 in 302 čl. KZ]	12	12	...
Število napadenih policistov	19	18	-5,3

REŠEVANJE PRITOŽB

Pritožbe zoper policiste

	2012	2013	Porast/upad [v %]
Število sprejetih pritožb	9	11	...
nerešene pritožbe	1	3	...
rešene pritožbe	8	8	...
Število pritožb, ki jih je obravnaval vodja organizacijske enote	3	7	...
uspešno zaključen postopek	2	3	...
neuspešno zaključen postopek	1	4	...
delež neuspešno zaključenih [v %]	33,3	57,1	71,4
ravnanje, skladno s predpisi	2	6	...
ravnanje, neskladno s predpisi	-	-	...
delež ravnanj, neskladnih s predpisi [v %]	0,0	0,0	0,0
ni ocene	1	1	...
Število zavrženih pritožb	1	1	...
Število pritožb s predčasno zaključenim postopkom	2	-	...
Število pritožb, obravnavanih na seji senata	3	4	...
neuspešno zaključen postopek pri vodji organizacijske enote	1	4	...
sum storitve kaznivega dejanja	2	-	...
utemeljene	-	-	...
neutemeljene	-	3	...
delež utemeljenih [v %]	0,0	0,0	0,0
ni ocene	3	1	...

*Pritožbe zoper policiste po delovnih področjih**

	Kriminaliteta		Javni red In mir		Cestni promet		Državna meja in tujci		Drugi dogodki	
	2012	2013	2012	2013	2012	2013	2012	2013	2012	2013
Število sprejetih pritožb	-	-	2	4	3	3	-	1	-	-
nerešene pritožbe	-	-	-	-	-	-	-	-	-	-
rešene pritožbe	-	-	2	4	3	3	-	1	-	-
Število pritožb, ki jih je obravnaval vodja organizacijske enote	-	-	1	4	1	3	-	1	-	-
ravnanje, skladno s predpisi	-	-	1	4	1	3	-	1	-	-
ravnanje, neskladno s predpisi	-	-	-	-	-	-	-	-	-	-
delež ravnanj, neskladnih s predpisi [v %]	0	0	0	0	0	0	0	0	0	0
ni ocene	-	-	-	-	-	-	-	-	-	-
Število zavrženih pritožb	-	-	-	-	1	-	-	-	-	-
Število pritožb s predčasno zaključenim postopkom	-	-	1	-	1	-	-	-	-	-
Število pritožb, obravnavanih na seji senata	-	-	1	2	-	-	-	1	-	-
utemeljene	-	-	-	-	-	-	-	-	-	-
neutemeljene	-	-	-	2	-	-	-	1	-	-
delež utemeljenih [v %]	-	-	-	0	-	-	-	0	-	-
ni ocene	-	-	1	-	-	-	-	-	-	-

* Ker se lahko posamezna pritožba nanaša na več delovnih področij, je seštevek števila pritožb po delovnih področjih praviloma večji od števila obravnavanih pritožb.

*Pritožbeni razlogi**

	Uporaba pooblastil		Uporaba prisilnih sredstev		Drugi razlogi		Skupaj	
	2012	2013	2012	2013	2012	2013	2012	2013
Število pritožb, ki jih je obravnaval vodja organizacijske enote	2	6	-	-	2	6	4	12
ravnanje, skladno s predpisi	2	6	-	-	2	6	4	12
ravnanje, neskladno s predpisi	-	-	-	-	-	-	-	-
delež ravnanj, neskladnih s predpisi [v %]	0	0	-	-	0	0	0	0
ni ocene	-	-	-	-	-	-	-	-
Število pritožb, obravnavanih na seji senata	1	3	-	-	1	3	2	6
utemeljene	-	-	-	-	-	-	-	-
neutemeljene	-	3	-	-	1	3	2	6
delež utemeljenih [v %]	-	0	-	-	-	0	-	0
ni ocene	1	-	-	-	1	-	2	-

* Ker lahko posamezna pritožba vsebuje več pritožbenih razlogov, je število pritožbenih razlogov praviloma večje od števila obravnavanih pritožb.

Posledice pritožbenih postopkov

	2012	2013
Opozorilo in pogovor	-	-
Obdolžilni predlog	-	-
Poročilo, poslano posebnemu oddelku specializiranega državnega tožilstva na podlagi tretjega odstavka 147. člena zakona o kazenskem postopku	-	-
Odstop zadeve posebnemu oddelku specializiranega državnega tožilstva na podlagi 158. a člena zakona o kazenskem postopku	-	-
Operativna obdelava	-	-
Pridržanje po 157. členu zakonu o kazenskem postopku	-	-
Pridržanje po zakonu o prekrških	-	-
Zasebna tožba	-	-
Predlog za uvedbo disciplinskega postopka	-	-
Začasna odstranitev z dela	-	-
Izredna odpoved pogodbe o zaposlitvi	-	-
Opozorilo pred redno odpovedjo pogodbe	-	-
Vložena zahteva za ugotavljanje odškodninske odgovornosti	-	-
Skupaj	-	-

NOTRANJE PREISKAVE

Prijavljena in odkrita kazniva dejanja uradnih oseb policije, odstopljena v obravnavo posebnemu oddelku specializiranega državnega tožilstva, in osumljene uradne osebe po enotah

Enota	Število prijavljenih in odkritih kaznivih dejanj		Število osumljenih uradnih oseb	
	2012	2013	2012	2013
PP M. Sobota	1	2	1	2
PP Lendava	1	-	1	-
PP Ljutomer	-	-	-	-
PP G. Radgona	-	-	-	-
PP G. Petrovci	-	-	-	-
PP IU M. Sobota	-	-	-	-
PPP M. Sobota	-	-	-	-
PMP Petišovci	-	-	-	-
NOE PU	-	3	-	3
Skupaj	2	5	2	5

KADROVSKE IN ORGANIZACIJSKE ZADEVE*Sistemizirana in zasedena delovna mesta*

	Sistemizirana delovna mesta				Zasedena delovna mesta			
	uniform. policisti	neuniform. policisti	delavci brez statusa policista	skupaj	uniform. policisti	neuniform. policisti	delavci brez statusa policista	skupaj
2009	501	65	107	673	478	61	110	649
2010	478	65	107	650	456	61	109	626
2011	483	65	107	655	443	63	104	610
2012	482	66	107	655	430	64	105	599
2013	479	70	102	651	414	65	100	579

Sistemizirana in zasedena delovna mesta po enotah

Enota	Število sistemiziranih delovnih mest				Število zasedenih delovnih mest			
	uniform. policisti	neuniform. policisti	delavci brez statusa policista	skupaj	uniform. policisti	neuniform. policisti	delavci brez statusa policista	skupaj
Vodstvo PU	1	1	1	3	1	-	1	2
SD PU	-	5	4	9	-	5	4	9
SUP PU	25	-	4	29	24	-	4	28
SKP PU	-	41	4	45	-	39	4	43
OKC PU	5	16	2	23	4	14	3	21
SOP PU	-	7	40	47	-	7	38	45
Skupaj PU	31	70	55	156	29	65	54	148
PP M. Sobota	64	-	13	77	54	-	13	67
PP Lendava	116	-	7	123	102	-	7	109
PP Ljutomer	62	-	7	69	53	-	6	59
PP G. Radgona	37	-	6	43	32	-	6	38
PP G. Petrovci	21	-	3	24	20	-	3	23
PP IU M. Sobota	47	-	3	50	42	-	3	45
PPP M. Sobota	27	-	6	33	23	-	6	29
PMP Petišovci	74	-	2	76	59	-	2	61
Skupaj PP	448	-	47	495	385	-	46	431
Skupaj	479	70	102	651	414	65	100	579

Disciplinski ukrepi po enotah

	PP MS	PP LE	PP LJ	PP GR	PP GP	PP IU	PPP MS	PMP PE	NOE PU	Skupaj
Uvedeni disciplinski postopki	-	-	-	-	-	-	1	-	-	-
dokončne odločitve	-	-	-	-	-	-	-	-	-	-
opomin	-	-	-	-	-	-	-	-	-	-
denarna kazen – lažja	-	-	-	-	-	-	-	-	-	-
denarna kazen – težja	-	-	-	-	-	-	-	-	-	-
ustavitev postopka	-	-	-	-	-	-	-	-	-	-
Opozorila pred redno odpovedjo	-	-	-	-	-	-	1	-	-	-
Izredna odpoved	-	-	-	-	-	-	1	-	-	-
Redna odpoved	-	-	-	-	-	-	-	-	-	-

FINANČNO-MATERIALNE ZADEVE

Prevozna sredstva

	Število vozil	
	2012	2013
Število najetih belo-modrih vozil	17	5
Število najetih osebnih civilnih patroljnih vozil	4	4
Število najetih terenskih vozil za UVZ GPU	0	0
Število najetih vozil za enoto na sklic	3	3
Število najetih terenskih vozil	2	0
Število najetih intervencijskih vozil	4	0
Število prevoznih sredstev v lasti policije	123	131
Skupaj	153	143

Povprečna starost prevoznih sredstev

Povprečna starost	2012 [v letih]	2013 [v letih]	Kriterij izločitve [v letih]
Vseh prevoznih sredstev	6,9	6,9	
intervencijskih vozil	5,6	5,1	8
motornih koles	7,0	7	8
osebnih civilnih vozil	7,5	7,2	8
osebnih patroljnih vozil	5,3	6,2	6
terenskih vozil	7,0	6,8	12
dostavnih in tovornih vozil	8,9	9,6	

ODNOSI Z JAVNOSTMI

Delo na področju odnosov z javnostmi

	2012	2013	Porast/upad [v %]
Število tiskovnih konferenc, kratkih sestankov in foto terminov	6	5	...
Število sporočil, obvestil in informacij za javnost	46	44	-4,3
Število pisnih in ustnih odgovorov na vprašanja novinarjev	79	59	-25,3
Število pisnih in ustnih odgovorov na vprašanja državljanov	36	18	-50
Število demantijev na prispevke v medijih	-	-	...

DEJAVNOST SPECIALIZIRANIH POLICIJSKIH ENOT

Dejavnosti enot na sklic

Enota	2012						2013					
	število sklicev za naloge na območju iste PU			število sklicev za naloge na območju druge PU			število sklicev za naloge na območju iste PU			število sklicev za naloge na območju druge PU		
	PPE I	PPE II	PPE III	PPE I	PPE II	PPE III	PPE I	PPE II	PPE III	PPE I	PPE II	PPE III
PU	2	3	-	-	1	-	4	4	-	1	3	-