



REPUBLIKA SLOVENIJA
MINISTRSTVO ZA NOTRANJE ZADEVE
P O L I C I J A
PU MURSKA SOBOTA

Ulica Arh. Novaka 5, p.p. 410, 9001 Murska Sobota
Telefon 02 522 42 00, telefaks 02 522 43 63
E-pošta: pums@policija.si; <http://www.policija.si>

Številka: 0102-4/2010/23 (3G1-06)

Datum: 4. 8. 2010

POROČILO O DELU
POLICIJSKE UPRAVE MURSKA SOBOTA
ZA PRVO POLLETJE 2010

VSEBINA

1 ZNAČILNOSTI DELA POLICIJE V PRVEM POLLETJU 2010	3
2 DELO NA POSAMEZNIH DELOVNIH PODROČJIH.....	4
2.1 TEMELJNE DEJAVNOSTI	4
2.1.1 Preprečevanje, odkrivanje in preiskovanje kriminalitete	4
2.1.2 Vzdrževanje javnega reda in zagotavljanje splošne varnosti ljudi in premoženja	6
2.1.3 Zagotavljanje varnosti cestnega prometa	7
2.1.4 Nadzor državne meje in izvajanje predpisov o tujcih	8
2.1.5 Varovanje določenih oseb in objektov.....	9
2.2 DRUGE DEJAVNOSTI	9
2.2.1 V skupnost usmerjeno policijsko delo	9
2.2.2 Operativno-komunikacijska dejavnost.....	10
2.2.3 Forenzična in kriminalističnotehnična dejavnost	10
2.2.4 Analitska dejavnost	11
2.2.5 Nadzorna dejavnost	11
2.2.6 Spremljanje izvajanja policijskih pooblastil in ogrožanja policistov	11
2.2.7 Reševanje pritožb	12
2.2.8 Notranje preiskave	12
2.2.9 Informacijska in telekomunikacijska dejavnost.....	12
2.2.10 Kadrovske in organizacijske zadeve	13
2.2.11 Izobraževanje, izpopolnjevanje in usposabljanje	13
2.2.12 Finančno-materialne zadeve	14
2.2.13 Mednarodno sodelovanje.....	14
2.2.14 Odnosi z javnostmi.....	14
2.2.15 Dejavnost specializiranih policijskih enot	15
PRILOGA: STATISTIČNI PODATKI	16

1 ZNAČILNOSTI DELA POLICIJE V PRVEM POLLETJU 2010

Delo Policijske uprave Murska Sobota (v nadaljevanju: PU) je temeljilo na strokovnem in pravočasnem izvajanju načrtovanih nalog ter smotrni uporabi finančnih sredstev. Na PU so bile izvedene aktivnosti za izvedbo reorganizacije policije na regionalni ravni in racionalizacije delovnih procesov.

PU je bila v prvem polletju 2010 zelo uspešna pri preprečevanju in preiskovanju kriminalitete. Število kaznivih dejanj in kazniva dejanja, ki so bila odkrita z lastno dejavnostjo so v upadu, delež skupne preiskavnosti kaznivih dejanj pa se je povečal ter predstavlja najuspešnejšo preiskavo v zadnjih petih letih. Upad števila kaznivih dejanj je predvsem posledica obravnavanih serij kaznivih dejanj s področja gospodarske in organizirane kriminalitete v prvem polletju 2009. Na področju splošne kriminalitete se je zmanjšalo število kaznivih dejanj zoper premoženje, predvsem kaznivih dejanj tatvin, povečalo pa se je število kaznivih dejanj klasičnih goljufij. Na področju kaznivih dejanj zoper življenje in telo sta bili preiskani kaznivi dejanji poskusa uboja in poskus umora. Povečalo se je število kaznivih dejanj zoper zakonsko zvezo, družino in otroke, predvsem kaznivih dejanj zanemarjanje otroka in surovo ravnanje. Obseg kaznivih dejanj gospodarske kriminalitete je v manjšem upadu. Na področju organizirane kriminalitete sta bili obravnavani dve kriminalni združbi, ki sta bili dejavni na področju zlorab prepovednih drog in organiziranja prepovedanega prehajanja meje ali ozemlja države. Za odkrivanje ulične preprodaje prepovedane droge pa je bila ustanovljena delovna skupina.

PU ocenjuje, da so ugodne varnostne razmere na področju javnega reda in zagotavljanja splošne varnosti ljudi. PU je namenila posebno pozornost varovanju človekovih pravic in svoboščin pri odvzemih prostosti, zagotavljanju ustrezne ravni varnosti na javnih shodih in prireditvah ter obravnavanju kršitev na javnem kraju. Namenjena je bila velika pozornost sodelovanju z večetničnimi skupnostmi. Izvajal se je projekt Nazaj k ljudem za sodelovanje in reševanje varnostne problematike z lokalno skupnostjo in pristojnimi institucijami.

Prometna varnost se je izboljšala v prvem polletju 2010 kot v enakem obdobju prejšnjega leta, zaradi zmanjšanja števila prometnih nesreč s smrtnim izidom ter telesnimi poškodbami. Zmanjšalo se je število pridržanih oseb zaradi kršitev zakona o varnosti cestnega prometa. PU je delovala predvsem proaktivno, in naloge policijskega nadzora načrtovala na tistih področjih prometne varnosti, ki so bila po ugotovitvah analiz najbolj problematična ter izvajala preventivne aktivnosti.

PU ocenjuje, da so se nadaljevale ugodne varnostne razmere na področju nedovoljenih migracij in izvajanja predpisov o tujcih z učinkovitim izvajanjem nadzora državne meje z Republiko Hrvaško, in tudi izravnalnih ukrepov na notranjih mejah v skladu s schengenskim pravnim redom. PU je izvajala različne oblike dela za preprečevanje čezmejne kriminalitete ter nedovoljenih migracij in nadzor nad zakonitim bivanjem in gibanjem tujcev na območju Pomurja.

PU je sodelovala s pristojnimi strokovnim službam Ministrstva za notranje zadeve pri vodenju postopkov za gradnjo objekta policijske postaje Gornja Radgona. Nadalje je finančno sodelovala pri odpravi ugotovljenih napak na zgradbi policijske postaje Murska Sobota. Prav tako je ugotavljala, da so se povečevali stroški popravil službenih vozil nabavljenih iz schengenskih virov.

Policisti so dobro sodelovali z drugimi državnimi organi in varnostnimi organi drugih držav, ki mejijo na območje PU.

2 DELO NA POSAMEZNIH DELOVNIH PODROČJIH

2.1 TEMELJNE DEJAVNOSTI

2.1.1 Preprečevanje, odkrivanje in preiskovanje kriminalitete

V prvem polletju leta 2010 je PU obravnavala 1164 (1322)¹ ali 11,9 % manj kaznivih dejanj, za katera je policija vložila kazensko ovadbo ali poročilo v dopolnitev kazenske ovadbe po devetem odstavku 148. člena Zakona o kazenskem postopku. Za 603 (532) ali 13,3 % več kaznivih dejanj, brez pravne podlage za pregon, je posredovala poročila Okrožnemu državnemu tožilstvu po desetem odstavku 148. člena Zakona o kazenskem postopku.

Policisti PU so bili pri odkrivanju in preiskovanju kriminalitete uspešnejši kot v prejšnjem letu. PU je z lastno dejavnostjo odkrila 240 (344) ali 30,2 % manj kaznivih dejanj², preiskanih pa je bilo 875 (927) kaznivih dejanj, delež preiskanih kaznivih dejanj pa se je povečal z 70,1 % na 75,2 % ali za 5,1 odstotne točke. Po oceni policije so storilci s kaznivimi dejanji povzročili za 13,1 (4,7) milijonov evrov škode ali 179,6 % več kot v prvem polletju leta 2009.

S kazensko ovadbo in s poročilom v dopolnitev kazenske ovadbe je bilo za kazniva dejanja ovadenih 654 (641) ali 2,0 % več oseb. Od tega je bilo 31 (39) mladoletnikov in 8 (8) pravnih oseb. Opravljenih je bilo 60 (49) hišnih preiskav in 1 (4) osebna preiskava. Pri hišnih in osebnih preiskavah ter pri izvajanju drugih pooblastil je bilo izvedenih 270 (286) zasegov predmetov.

Na področju **splošne kriminalitete** je bilo obravnavanih 952 (1.064) ali 10,5 % manj kaznivih dejanj kot v prvem polletju leta 2009, delež preiskanih kaznivih dejanj se je povečal s 67,9 % na 74,8 % ali za 6,9 odstotnih točk.

Obravnavanih je bilo 62 (76) kaznivih dejanj *zoper življenje in telo*, od tega je bilo preiskanih 58 (72) ali 93,5 % (94,7 %). Podana je bila kazenska ovadba zaradi kaznivega dejanja poskusa uboja in poskusa umora, ki sta bili storjeni v družinskem krogu. Pri kaznivih dejanjih *zoper življenje in telo* po številu izstopajo kazniva dejanja lahke telesne poškodbe, katerih je bilo obravnavanih 54 (55). Glede na posledice kaznivih dejanj je bilo število telesnih poškodb manjše, pri različnih kaznivih dejanjih je bilo 7 (16) oseb hudo telesno poškodovanih, 77 (97) oseb pa je utrpelo lahke telesne poškodbe

Obravnavanih je bilo 14 (25) oziroma 44,0 % manj kaznivih dejanj *zoper spolno nedotakljivost*, preiskana so bila vsa kazniva dejanja. Policisti so obravnavali 1 (6) kaznivo dejanje posilstva, kazniva dejanja spolnega nasilja in kršitve spolne nedotakljivosti z zlorabo položaja pa so ostala v enakem obsegu kot v enakem obdobju prejšnjega leta.

Na področju kaznivih dejanj *zoper zakonsko zvezo, družino in otroke* je bilo obravnavanih 123 (107) ali 15,0 % več, preiskana so bila vsa kazniva dejanja. Kaznivih dejanj nasilja v družini je bilo nekoliko manj in sicer 85 (88), povečalo pa se je število kaznivih dejanj zanemarjanje otroka in surovega ravnanja z 9 na 21. PU ocenjuje, da je porast preiskanih tovrstnih kaznivih dejanj posledica boljše lastne dejavnosti in izboljšanja kvalitete zbiranja

¹ V oklepajih so primerjalni podatki za prvo poletje 2009. Nekateri primerjalni podatki se zaradi uvedbe dodatne kontrole pri njihovi obdelavi nekoliko razlikujejo od podatkov v prejšnjih letnih poročilih. Statistični podatki o kaznivih dejanjih, prekrških in ukrepih policijske uprave so pridobljeni iz podatkovnih baz centralnega računalnika policije julija 2010, zato ne vključujejo podatkov in sprememb že evidentiranih podatkov, ki so bili pozneje vneseni v računalniški sistem.

² Preiskana kazniva dejanja so tista, pri katerih je osumljenec znan že ob prijavi ali odkritju kaznivega dejanja, ali ga je policija odkrila pozneje.

obvestil. Na PU je bila zaradi povečanega obsega tovrstnih kaznivih dejanj ustanovljena delovna skupina na področju preprečevanja nasilja v družini.

Obravnanih je bilo 431 (500) ali za 13,8 % manj kaznivih dejanj zoper *premoženje*. Delež preiskanih premoženjskih kaznivih dejanj se je povečal z 41,6 % na 56,1 %. Število kaznivih dejanj tatvin se je zmanjšalo za 28,8 %, obravnanih je bilo 227 (319). Za 95,0 % se je povečalo število kaznivih dejanj klasičnih goljufij, obravnanih je bilo 78 (40). Zaznan pa je bil nov način izvrševanja kaznivih dejanj velikih tatvin, saj so policisti obravnali 3 (0) tatvine tovornih vozil in polpriklonikov. V 2 (0) primerih je bilo ugotovljeno, da so bile prijave lažne, in je šlo za poskuse kaznivih dejanj goljufij. Obravnano je bilo 71 (120) ali 40,8 % manj kaznivih dejanj vlomov. Na podlagi zavarovanih sledi na krajih kaznivih dejanj je policija identificirala in prišla več storilcev kaznivih dejanj zoper premoženje kot v enakem obdobju prejšnjega leta. Ne preiskani so ostali vlomi v tehnične trgovine, v katerih so bile odtujene motorne žage. Obravnani so bili 3 (4) ropi, ki so bili vsi preiskani.

Zaseženih je bilo 14 (20) različnih ukradenih motornih vozil. V večini primerov je šlo za odkritje ukradenih vozil pri prevozu čez območje PU v sosednje države. Večina zaseženih vozil je bila vrnjena lastnikom.

Obseg **mladoletniške kriminalitete** je ostal enak kot v prejšnjem letu, obravnanih je bilo 43 (45) kaznivih dejanj. Med ovadenimi osebami je delež mladoletnikov 4,7 % (6,1 %). Največ je bilo kaznivih dejanj z elementi nasilja, ki so jih storili mladoletniki. Mladoletniki so bili osumljeni storitve 2 (4) kaznivih dejanj tatvine, 1 (3) kaznivega dejanja velike tatvine, 4 (5) kaznivih dejanj lahke telesne poškodbe in 6 (0) kaznivih dejanj izsiljevanja.

Obseg **gospodarske kriminalitete** se je zmanjšal z 258 na 212 obravnanih kaznivih dejanj ali za 17,8 % manj, preiskanosť pa je znašala 76,9 % (79,1 %) Delež gospodarske kriminalitete se je zmanjšal v strukturi celotne obravnane kriminalitete z 19,5 % na 18,2 %. Zmanjšanje števila obravnanih kaznivih dejanj je posledica zmanjšanja števila kaznivih dejanj davčnih zatajitev in drugih kaznivih dejanj ter obravnave obsežnejših zadev stečajev.

Največji porast števila kaznivih dejanj gospodarske kriminalitete je bil pri kaznivih dejanjih goljufije, katerih je PU obravnala 45 (33) ali 36,4 % več in kaznivih dejanjih poslovne goljufije 60 (52) ali 15,4 % več. V prvem polletju 2010 je bilo obravnanih manj kaznivih dejanj davčne zatajitve pri ne plačevanju pravnih subjektov. Policisti so obravnali še 94 (117) ali za 19,7 % manj drugih kaznivih dejanj.

Povzročena škoda obravnanih gospodarskih kaznivih dejanj je bila ocenjena na 12,1 (4,1) milijona evrov ali 198,9 % več. Delež gospodarske škode v strukturi škode celotne obravnane kriminalitete se je povečal z 87,7 %, na 93,7 %. Porast škode povzročene s kaznivimi dejanji gospodarske kriminalitete je zaradi podaje kazenske ovadbe za kaznivo dejanje zlorabe položaja ali zaupanja pri gospodarski dejavnosti v zadevi Pomurka, kjer je znašala ocenjena škoda v višini 11,0 milijonov evrov. Pri obravnavi obsežnejših preiskav kaznivih dejanj gospodarske kriminalitete izstopa preiskava t.i. sanjskih kreditov, ki je bila zaključena s poročilom.

Na področju **organizirane kriminalitete** so policisti v prvem polletju 2010, obravnali 1 (19) kaznivo dejanje neupravičene proizvodnje in prometa s prepovedanimi drogami, nedovoljenimi snovmi v športu in predhodnimi sestavinami za izdelavo prepovedanih drog.

Pri **posebnih oblikah kriminalitete** sta bili na področju *računalniške kriminalitete* obravnani 2 (0) kaznivi dejanji napada na informacijski sistem, 1 (0) kaznivo dejanje pa je bilo preiskano. Za potrebe dokazovanja ali ugotovitve načina storitve kaznivih dejanj je bilo opravljenih več zasegov in pregledov digitalnih podatkov, od tega 5 pregledov za potrebe drugih PU.

Povečalo se je število kaznivih dejanj *zlorabe prepovedanih drog*. Policisti so obravnavali 30 (28) kaznivih dejanj neupravičene proizvodnje in prometa s prepovedanimi drogami, nedovoljenimi snovmi v športu in predhodnimi sestavinami za izdelavo prepovedanih drog. Obravnavano je bilo tudi 5 (7) kaznivih dejanj omogočanja uživanja prepovedanih drog ali nedovoljenih snovi v športu. Zaseženih je bilo 298 (0) tablet ecstasija, 23,1 (53,4) g heroina, 126 (57) sadik konoplje in 793,4 (65,3) g posušene prepovedane droge konoplje. Obravnavano je bilo tudi 1 (0) kaznivo dejanje zlorabe nedovoljenih snovi v športu.

V prvem polletju 2010 je bil obravnavan 1 (2) primer smrti zaradi zaužitja prevelikega odmerka prepovedane droge.

Policisti so obravnavali 1 (11) kaznivo dejanje *nedovoljene proizvodnje in prometa orožja ali eksploziva*.

Obravnavani sta bili 2 (19) kaznivi dejanji *prepovedanega prehajanja meje ali ozemlja države*, ki pa sta bili izvršeni na območju druge PU. PU ocenjuje, da so ugodne varnostne razmere na meji z Republiko Hrvaško.

Obravnavano je bilo 27 (28) kaznivih *dejanj ponarejanja denarja*. Preiskanost tovrstnih dejanj se je izboljšala. S preiskavo kaznivih dejanj je bilo ugotovljeno, da so v večini primerov storilci tovrstnih kaznivih dejanj tujci, ki spravljajo ponarejen denar v obtok v raznih trgovinah in bencinskih servisih.

Policisti so obravnavali 3 (11) kazniva dejanja zlorabe prostitucije.

Obravnavano je bilo 11 (5) kaznivih dejanj izsiljevanj, od teh je manjše število izsiljevanj podjetnikov zaradi izterjave namišljenih dolgov z izrekanjem resnih groženj zoper življenje ali premoženje. Policisti so obravnavali tudi 11 (8) kaznivih dejanj povzročitev splošne nevarnosti in 107 (123) kaznivih dejanj ogrožanja varnosti.

2.1.2 Vzdrževanje javnega reda in zagotavljanje splošne varnosti ljudi in premoženja

PU ocenjuje, da so bile ugodne varnostne razmere za zagotavljanje javnega reda. Policisti so obravnavali 1.611 (1.653) kršitev predpisov o javnem redu ali 2,5 % manj kot v prvem polletju 2009. Na področju zakona o prekrških zoper javni red in mir so obravnavali 1.061 (1.188) kršitev ali 10,7 % manj. V porastu so kršitve motenja nočnega miru s hrupom in kršitve povzročanja hrupa z akustičnimi aparati, ostale kršitve so v upadu. Prav tako so policisti obravnavali 550 (465) kršitev drugih predpisov o javnem redu ali 18,5 % več. Med kršitvami drugih predpisov o javnem redu so prevladovale kršitev zakona o tujcih 218 (174) ali za 61,5 % več, zaradi povečanega števila nedovoljenega vstopa državljanov tretjih držav na notranjih mejah in nedovoljenega prebivanja na območju PU in zakona o zaščiti živali. Ob storitvi prekrška je bilo 48,0 % (48,5 %) oseb pod vplivom alkohola. Policisti pa so izvedli še 1.058 (1.150) intervencij.

Na podlagi zakona o prekrških so policisti izdali 202 (253) ali za 20,2 % manj odločb v hitrem postopku in 66 (71) ali za 7,0 % manj obdolžilnih predlogov ter 74 (52) ali za 42,3 % več predlogov drugemu prekrškovnemu organu. Število zahtev za sodno varstvo zaradi izdanega plačilnega naloga se je zmanjšalo s 43 na 20 ali za 53,5 %. Število predlogov za uklonilni zapor se je povečalo s 81 na 117 ali za 44,4 %.

Kršitev zakona o orožju je bilo 36 (44) ali za 18,2 % manj. Zaradi suma, da posamezniki ne izpolnjujejo pogojev za posest orožja, so policisti pristojnim upravnim enotam poslali 6 (9) pobud za uvedbo upravnega postopka za odvzem lovskega orožja.

Največ kršitev javnega reda in miru je bilo obravnavanih v stanovanjih 369 (398), zaradi katerih je policija izrekla 32 (33) ukrepov prepovedi približevanja določenemu kraju oziroma osebi ali za 3,0 % manj. Policija ocenjuje je, da je število izrečenih ukrepov v povezavi s spremembo zakonodaje s področja družinskega nasilja, dodatnega usposabljanja policistov, večji ozaveščenosti ljudi in pripravljenosti prijavljanja kaznivih dejanj ter prekrškov s strani žrtev. Policisti so obravnavali manj kršitev v gostinskih lokalih 130 (219) in na javnih shodih in prireditvah 12 (20).

Na področju javnih zbiranj državljanov in športnih prireditev, si je PU prizadevala izboljšati stopnjo varnosti na športnih prireditvah v sodelovanju s športnimi klubi, organizatorji športnih prireditev, lokalnimi skupnostmi in navijaškimi skupinami nogometnih klubov Maribora in Olimpije. Pri zavarovanju in spremljanju navijačev je sodelovala Posebna policijska enota PU.

PU je samostojno in v sodelovanju z inšpektoratom za notranje zadeve izvajala nadzor na delom zasebnih varnostnih subjektov, kjer je bilo ugotovljeno, da je stanje na tem področju zadovoljivo.

Na področju nesreč in drugih dogodkov je bilo obravnavanih 35 (39) požarov ali 10,3 % manj kot v prvem polletju 2009, 16 (24) delovnih nesreč ali 33,3 % manj, 21 (24) poskusov samomorov ali 12,5 % manj, 8 (16) samomorov ali 50,0 % manj. Organiziranih in izvedenih je bilo 6 (13) iskalnih akcij.

Policisti so v 27 (20) primerih pomagali državnim organom, gospodarskim družbam, zavodom ter drugim organizacijam in posameznikom z javnimi pooblastili, ko so se jim državljanji upirali ali so pristojni organi pričakovali upiranje.

2.1.3 Zagotavljanje varnosti cestnega prometa

Prometna varnost se je izboljšala v prvem polletju 2010 kot v enakem obdobju prejšnjega leta, zaradi zmanjšanja števila prometnih nesreč s smrtnim izidom ter telesnimi poškodbami. Na takšno stanje je vplivalo več dejavnikov. Po oceni PU je na prometno varnost vplivalo več dejavnikov, in sicer izboljšanje avtocestne infrastrukture, uvedba vinjetnega sistema, sprememba in dopolnitev zakona o varnosti cestnega prometa in sprememba in dopolnitev zakona o prekrških, učinkovit policijski nadzor in medijsko izvedene preventivne aktivnosti. PU je nenehno prilagajala ukrepe razmeram v prometu in zagotavljala večjo vidnost in učinkovitost policijskega dela. Policisti so delovali predvsem proaktivno in naloge načrtovali na tistih področjih prometne varnosti, ki so bila po ugotovitvah analiz najbolj problematična. PU je izvajala številne, medijsko podprte poostrene nadzore prometa, s poudarkom na hitrosti, psihofizičnem stanju udeležencev v cestnem prometu, uporabi varnostnih pasov ter uporabi varnostne čelade.

Pri nadzoru cestnega prometa so policisti ugotovili 11.910 (14.714) ali za 19,1 % manj kršitev s področja predpisov o nadzoru cestnega prometa, od tega 3.769 (5.644) kršitev zaradi prekoračitve hitrosti, 709 (986) kršitev zaradi vožnje pod vplivom alkohola in 2.047 (1.832) kršitev zaradi ne uporabe varnostnega pasu med vožnjo. Posebne pozornosti so bili deležni večkratni kršitelji, katerim je bilo zaseženih 36 (34) motornih vozil, ki so bila v skladu z odločbami sodišč večinoma uničena. Zaradi vožnje pod vplivom alkohola je bilo pridržanih 342 (562) voznikov. Nadzori cestnega prometa so bili usklajeni z Nacionalnim programom varnosti cestnega prometa za obdobje 2007-2011. Izvedeni pa so bili tudi poostreni nadzori, ki so bili usklajeni na ravni Evropske unije.

Policisti so obravnavali 412 (437) ali za 5,7 % manj prometnih nesreč kot leta 2010. V prometnih nesrečah je bilo udeleženi 703 (784) oseb ali za 10,3 % manj. Zaradi posledic prometnih nesreč sta umrli 2 (4) osebi. Število hudo telesno poškodovanih oseb v prometnih nesrečah se je povečalo s 19 na 20 ali za 5,3 %, število lahko telesno poškodovanih pa se je zmanjšalo iz 266 na 174 ali za 34,6 %. Najpogostejši vzroki najhujših prometnih nesreč so bili poleg neprilagojene hitrosti, v kateri je umrla 1 (2) oseba, nepravilna stran ali smer vožnje, v katerih je umrla 1 (2) oseba, še neupoštevanje pravil o prednosti, nepravilno prehitovanje in nepravilni premiki z vozilom.

Policisti so izvajali učinkovit nadzor nad vozniki in vozili, za vožnjo katerih so potrebna posebna znanja – to so – vozila avto šol, taksiji, avtobusi, tovorna vozila in vozila za prevoz nevarnega blaga. S stalno in dosledno kontrolo tovornega prometa na cestah v Pomurju, še posebej pa na avtocesti, so si policisti prizadevali izboljšati prometno varnost. PU je sodelovala pri izdajanju odločb organizatorjem športnih in drugih prireditev na cestah, opravljala predhodne terenske ogleda in določevala oblike varovanja ter sodelovala pri njihovem varovanju. Policisti so opravili spremstvo 5 (3) izrednih prevozov.

Policisti so promet urejali na cestah in križiščih ob dnevnih in drugih zgoštevah, v času prireditev na cestah in ob drugih dogodkih, ki so zahtevali začasno spremembo prometne ureditve. Na nekaterih lokacijah, kjer so se zgodile prometne nesreče s smrtnim izidom in hudimi telesnimi poškodbami, so bili organizirani dodatni ogledi, na katere so bili povabljeni tudi predstavniki upravljavcev in vzdrževalcev cest, lokalnih skupnosti, Svetov za preventivo in vzgojo v cestnem prometu in drugi. Na podlagi teh ogledov so bili sprejeti tudi nekateri tehnični ukrepi za preprečevanje prometnih nesreč na teh odsekih.

2.1.4 Nadzor državne meje in izvajanje predpisov o tujcih

Na področju nedovoljenih migracij in izvajanja predpisov o tujcih se je nadaljevalo z opravljanjem nalog stalnega nadzora državne meje z Republiko Hrvaško, kakor tudi z učinkovitim izvajanjem izravnalnih ukrepov na notranjih mejah za preprečevanje in odkrivanje vseh oblik čezmejne kriminalitete. Opravljali se je tudi nadzor nad gibanjem in bivanjem tujcev na območju Pomurja.

Število potnikov, ki so prestopili državno mejo na mejnih prehodih v Pomurju, se je v primerjavi z enakim obdobjem prejšnjega leta povečalo za 1,0 % in sicer je mejo prestopilo 1.066.016 (1.055.038), ki so za prestop uporabili 524.601 (508.422) vozil, od tega 490.517 (475.684) osebnih vozil, 32.432 (31.226) tovornih vozil in 1.181 (1.271) avtobusov. Od skupnega števila potnikov je bilo 56,5 % državljanov tretjih držav, 28,3 % državljanov Slovenije ter 15,2 % državljanov drugih držav Evropske unije.

Policisti so na mejnih prehodih Postaje mejne policije Petišovci obravnavali 2 (3) primera zlorab dokumentov. Zaradi zlorabe dokumentov sta bila prijeta in obravnavana 2 (2) tujca in sicer državljan Brazilije ter Bosne in Hercegovine. Na mejnih prehodih je bilo zavrnjenih 135 (151) tujcev, ki niso izpolnjevali zakonskih pogojev za vstop v državo, od tega je bilo zavrnjenih največ 113 (129) državljanov Hrvaške.

Varovanje zunanje schengenske meje z Republiko Hrvaško se je izvajalo z različnimi oblikami dela in s posebno tehnično opremo na območju Policijskih postaj Lendava in Ljutomer. Na območju Policijske postaje Ljutomer se je varovala slovensko hrvaška meja tudi z mešanimi patruljami s pristojnimi hrvaškimi mejnimi organi, izmenično na ozemlju Republike Slovenije in Republike Hrvaške. Tudi na državni meji z Republiko Madžarsko so se v skladu z veljavnimi usmeritvami in na podlagi izdelanih analiz tveganja ter operativne problematike, izvajale skupne obmejne patrulje z madžarskimi varnostnimi organi.

Policisti so na zunanji schengenski meji obravnavali 9 (29) ali za 68,9 % manj nedovoljenih prehodov. Obravnavali so 3 (2) državljane Hrvaške, 3 (3) državljane Slovenije, 2 (0) državljana Madžarske in 1 (0) državljana Poljske. Zaposil za mednarodno zaščito s strani tujcev ni bilo.

Na področju nadzora prestopa na t. i. notranjih meja, je PU namenila pozornost izvajanju izravnalnih ukrepov na območju PU. Tako je bilo zaradi nedovoljenih vstopov na t. i. notranjih mejah obravnavanih 127 (64) tujcev ali za 98,4 % več. Največje število tujcev, je bilo obravnavanih državljanov Moldavije in Ukrajine. Zaradi preverjanja pogojev bivanja in zaposlovanja tujcev je bilo izvedenih več poostrenih nadzorov, kjer so se ugotavljali različni primeri zlorab delovnih dovoljenj in dovoljenj za prebivanje. Zaradi nedovoljenega prebivanja je bilo obravnavanih 32 (20) tujcev. PU ocenjuje, da so izvedene policijske aktivnosti v določeni meri preprečile nezakonito zaposlovanje na območju Pomurja.

Na območju PU ni bilo obravnavanih mejnih incidentov.

Tuji varnostni organi so na podlagi mednarodnih sporazumov o vračanju oseb vrnili 3 (3) osebe, policisti PU pa so tujim varnostnim organom vrnili 18 (39) ali za 53,8 % manj oseb kot v enakem obdobju prejšnjega leta. Prav tako so policisti iz države odstranili 41 (4) tujcev, zaradi nezakonitega prebivanja oziroma zadrževanja na območju Republike Slovenije.

2.1.5 Varovanje določenih oseb in objektov

Naloge s področja varovanja določenih oseb in objektov je vodila in usklajevala služba Urada za varnost in zaščito Generalne policijske uprave.

Na območju PU imata stalno prebivališče dve varovani osebi. Pri zbiranju podatkov za izdelavo ocen ogroženosti za varovane osebe policisti niso zaznali pojavov, ki bi vplivali na varnost varovanih oseb

2.2 DRUGE DEJAVNOSTI

2.2.1 V skupnost usmerjeno policijsko delo

Evidentiranih je bilo 356 (372) ali za 4,3 % manj preventivnih dejavnosti kot v primerjalnem obdobju lanskega leta.

V prvem polletju 2010 se je izvajal projekt Nazaj k ljudem na vseh območnih policijskih postajah. Namen projekta je bil okrepiti sodelovanje z lokalnimi skupnostmi in njihovimi institucijami pri reševanju varnostne problematike in zagotavljanja ugodnih varnostnih razmer. PU ocenjuje, da se je projekt uspešno izvajal, predvsem pri učinkovitem operativnem delu policistov in pri izvajanju preventivnih dejavnosti policijskih enot na območju Pomurja.

PU je dala veliko pozornost področju sodelovanja z večetničnimi skupnostmi. Izvajal se je preventivni projekt med PU in radiom Romi, in sicer z radijsko oddajo z naslovom Vi sprašujete, policija odgovarja. V oddajah so sodelovali predstavniki vseh policijskih enot. Namen projekta je bil seznanjanje pripadnikov romske skupnosti s postopki in pooblastili policistov pri izvajanju nalog.

Konec meseca marca 2010 je bila Zvezi Romov Slovenije in romskim svetnikom Pomurja posredovana pobuda za ustanovitev varnostnega sosveta med PU, Zvezo Romov Slovenije, in romskimi svetniki Pomurja. Ustanovitev varnostnega sosveta je predvidena v drugem polletju 2010.

Izvedeni sta bili tudi dve predavanji članom Društva upokojencev Murska Sobota na temo samozaščitno ravnanje in okrogla miza na temo družinskega nasilja, na kateri so sodelovali delavci Centra za socialno delo, Varne hiše Pomurja in Kriznega centra za mlade.

PU je dajala pomen izvedenim aktivnostim v skupnost usmerjeno policijsko delo na vseh policijskih enotah, za koordinacijo in usmerjanje pa je bila ustanovljena delovna skupina za spremljanje in evidentiranje preventivnega dela.

2.2.2 Operativno-komunikacijska dejavnost

Na interventno številko 113 je bilo na operativno-komunikacijskem centru sprejetih 16.282 (18.513) ali za 12,1 % manj klicev. Med klici je bilo 6.013 (6.198) ali za 3,0 % manj interventnih klicev, ki so zahtevali prihod policistov na kraj dogodka. Interventni klici zajemajo 36,9 % (33,5 %) delež vseh klicev na telefonsko številko 113.

Po sprejetih interventnih klicih je bilo na kraj dogodka napotnih 7.042 (7.298) ali za 3,5 % manj policijskih patrulj kot v enakem obdobju prejšnjega leta. Povprečni reakcijski čas policijskih patrulj, čas od klica na 113 in do prihoda policistov na kraj dogodka je bil za vse interventne dogodke daljši za 24 sekund ter je znašal 17 minut in 20 sekund (16 minut in 56 sekund). Reakcijski čas za nujne interventne dogodke pa je bil daljši za 2 sekundi in znaša 8 minut in 15 sekund (8 minut in 13 sekund).

Obveščanje je potekalo v skladu s pravili o obveščanju in poročanju v policiji. Operativno komunikacijski center je v 388 (302) primerih obveščal policijske enote, v 327 (281) primerih predstojnike in v 2.454 (2.510) primerih, glede na vrsto dogodka, tudi druge organe in organizacije.

2.2.3 Forenzična in kriminalističnotehnična dejavnost

V prvem polletju 2010 je bilo opravljeno večje število ogledov krajev kaznivih dejanj 305 (290) ali za 5,2 % več.

Na ogledih krajev je bilo zavarovanih manj sledov 230 (278), preiskanost kaznivih dejanj pa je na podlagi zavarovanih sledov višja. Nacionalnemu forenzičnemu laboratoriju je bilo posredovanih manj zahtevkov za preiskave 72 (131), primerjave za ostale uporabne sledi pa so bile opravljale v oddelku kriminalistične tehnike, kjer je bilo tudi opravljeno 66 (48) preliminarnih testiranj nedovoljene droge.

Kriminalistično tehnično je bilo obdelanih 60 (65) osumljencev, kateri so bili vneseni v računalniške evidence policije.

2.2.4 Analitska dejavnost

Na področju splošnih policijskih nalog se je izdelala petmesečna analiza pridržanj, odvzemov prostosti in uporabe prisilnih sredstev. V analizi se je spremljala pravilnost in strokovnost postopkov policistov.

V skladu z navodilom za izdelovanje analiz tveganja, se je na področju mejnih zadev in tujcev izdelala analiza tveganja, z oceno operativnega stanja. Z analizo tveganja so bile posredovale usmeritve PU za posamezne policijske enote.

Prav tako se je izdelala analiza dela PU za prvo trimesečje in polletje 2010 po temeljnih področjih dela policije s posredovanimi usmeritvami za izboljšanje kvalitete policijskih storitev.

2.2.5 Nadzorna dejavnost

V skladu s Pravili za izvajanje nadzorov v policiji so za nadzor pooblašteni delavci PU izvedli 1 (1) splošni nadzor na Policijski postaji Gornji Petrovci. Ocena nadzora je bila, da je delo v enoti potekalo dobro, kljub ugotovljenim pomanjkljivostim na nekaterih delovnih področjih. Administrativne, organizacijske nepravilnosti in pomanjkljivosti, je enota odpravila že v času izvajanju nadzora, za ostale pa je izdelala načrt za odpravo nepravilnosti in sistematično pristopila k njihovi odpravi. Za nadzor pooblašteni delavci PU Murska Sobota so opravili 6 (17) strokovnih nadzorov in 4 (4) ponovne nadzore. Na podlagi sklepa direktorja PU sta bila izvedena tudi 2 (1) nadzora nad delom policistov. Razen posameznih nepravilnosti in pomanjkljivosti, ni bilo ugotovljenih večjih kršitev predpisov in postopkov.

2.2.6 Spremljanje izvajanja policijskih pooblastil in ogrožanja policistov

Policisti so zaradi kaznivih dejanj, vožnje pod vplivom alkohola ali odklona strokovnega pregleda, preprečitve nadaljevanja prekrškov, zaradi izročitve tujim varnostnim organom ali drugih razlogov pridržali 860 (543) ali 36,9 % manj oseb kot v prvem polletju 2009. Po 238.b členu Zakona o varnosti cestnega prometa je bilo pridržanih 342 (556) oseb ali 38,7 % manj, po drugem odstavku 157. člena Zakona o kazenskem postopku pa je bilo pridržanih 104 (155) oseb ali 32,9 % manj kot v enakem obdobju prejšnjega leta.

Uporabljenih je bilo 264 (345) prisilnih sredstev ali 23,5 % manj. Prisilna sredstva so bila uporabljena zoper 134 (177) oseb. Policisti so z uporabo manjšega števila prisilnih sredstev zagotovili izvršitev vseh uradnih nalog.

Zoper kršitelje so policisti večinoma uporabili najmilejša prisilna sredstva. Plinski razpršilec so policisti uporabili v 10 (12) primerih, fizično silo v 121 (165) primerih in sredstva za vklepanje in vezanje v 133 (157) primerih.

V prvem polletju 2010 so policisti evidentirali 1 (0) grožnjo policistu in grožnjo upokojenemu policistu. V obeh primerih je šlo za majhno stopnjo ogroženosti

2.2.7 Reševanje pritožb

Zoper policiste je bilo podanih 17 (18) pritožb. PU ocenjuje, da je na število vseh izvedenih policijskih postopkov, število pritožb zelo nizko. V primerjavi z enakim obdobjem prejšnjega leta se je znižalo število pritožb, obravnavanih pri vodji organizacijske enote 2 (7). Prav tako se je zmanjšalo število rešenih pritožb 10 (14) in povečalo število predčasno zaključenih postopkov 6 (4). Vsa ravnanja policistov so bila ocenjena kot skladna s predpisi.

Na seji senata sta bili obravnavani 2 (3) pritožbi. Najpogostejši pritožbeni razlogi so bili povezani z delom na področju cestnega prometa, kjer so policisti izvedli tudi največ postopkov, na področju javnega reda in miru, kriminalitete in drugih dogodkov. Utemeljenih pritožb ni bilo.

PU ocenjuje, da je stanje na področju reševanja pritožb ugodno in da policisti naloge opravljajo strokovno in v skladu z veljavnimi predpisi Republike Slovenije.

2.2.8 Notranje preiskave

PU je Specializiranemu oddelku v skupini državnih tožilcev za pregon organiziranega kriminala pri vrhovnem državnem tožilstvu, ki je pristojen za pregon vseh kaznivih dejanj uradnih oseb v policiji, odstopila v obravnavo 8 (5) prijav kaznivih dejanj, katerih storitve je bilo osumljenih 7 (4) uradnih oseb.

PU je na podlagi tretjega odstavka 147. člena Zakona o kazenskem postopku specializiranemu oddelku odstopila 8 (12) prijav, pri katerih niso obstajali razlogi za sum, da je uradna oseba policije storila kaznivo dejanje in zadeve niso bile evidentirane v evidenco kaznivih dejanj.

Zaradi suma storitve kaznivih dejanj sta bila 2 (0) policistoma izdana sklepa o izredni odpovedi pogodbe o zaposlitvi, 1 (0) policistu je bilo izdano pisno opozorilo pred redno odpovedjo pogodbe o zaposlitvi, disciplinski postopek pa ni bil uveden.

2.2.9 Informacijska in telekomunikacijska dejavnost

Na informacijskem področju je bila zamenjana celotna schengenska informacijska oprema na postaji mejne policije Petišovci. Na PU so bile zamenjane 3 (0) delovne postaje in 2 (0) delovni postaji na policijski postaji Gornji Petrovci.

Na telekomunikacijskem področju so se pogosto izvajali vzdrževalni posegi na telefonskih centralah postaje mejne policije Petišovci in enoti vodnikov službenih psov. Na objektu v Prosenjakovcih je bila odstranjena skoraj vsa telekomunikacijska in informacijska oprema. Periodično so bila izvajana redna testiranja – kalibriranja alkotestov.

Na PU Murska Sobota je bil nameščen sprejemni center intranet. Na policijski postaji Murska Sobota, Lendava in Ljutomer so bili dograjeni videonadzorni sistemi z dodatnimi kamerami pred prostori za pridržanje in v prostorih, kjer se je opravljal postopek s pridržano osebo. Nadgrajeno je bilo tudi tehnično varovanje varnostnega območja na PU.

2.2.10 Kadrovske in organizacijske zadeve

Na PU je bilo na dan 30.06.2010 sistemiziranih 650 (657) delovnih mest, od tega je bilo zasedenih 626 (649) delovnih mest ali 96,3 % (98,7 %). Vseh zasedenih uradniških delovnih mest v nazivu policist je bilo 517 (539) in 109 (110) strokovno tehničnih delovnih mest.

Delovno razmerje je prenehalo 4 (3) delavcem, od tega sta bili 2 (1) upokojitvi, 1 (2) iztek pogodbe za določen čas in v 1 (0) primeru je delovno razmerje prenehalo zaradi izredne odpovedi pogodbe o zaposlitvi. Novih zaposlitev na PU Murska Sobota je bilo 10 (3), od tega 8 (0) policistov kandidatov in 2 (0) strokovno tehnična delavca.

Kadrovske potrebe so se reševale tudi s pogodbenimi delavci. Sklenjenih je bilo 9 (11) podjemnih pogodb, in sicer 7 (9) za opravljanje del čiščenja, 1 (1) za opravljanje administrativnih del in 1 (1) za opravljanje prevoza nedovoljenih migrantov in prevoza policistov. Podjemne pogodbe za opravljanje čiščenja so bile sklenjene zaradi čistilke, ki je bila vso leto 2009 odsotna zaradi bolniške odsotnosti in občasnih bolniških odsotnosti stalno zaposlenih čistilk, in zaradi potreb na policijskih enotah, kjer je bilo sistemizirano samo eno delovno mesto. Avtorskih pogodb je bilo sklenjenih 28 (21) za prevajanje iz različnih tujih jezikov.

Podanih je bilo 20 (35) vlog za solidarnostno pomoč, od tega 18 (30) vlog zaradi daljše bolezni in 2 (2) vloge zaradi kategorije invalidnosti.

Pri delu se je poškodovalo 21 (19) javnih uslužbencev, in sicer pri vadbi samoobrambe 4 (6), pri intervencijah 4 (6), med hojo po stopnicah in neravnem terenu 2 (3), na poti v in iz službe 4 (2), pri zapiranju vrat službenega avtomobila 1 (0) in ostalo 6 (1).

Zaradi uveljavljanja pravic iz invalidskega zavarovanja je invalidska komisija Zavoda za pokojninsko in invalidsko zavarovanje Slovenije, Območna enota Murska Sobota obravnavala 4 (4) javne uslužbenke PU. Dve zadevi sta bili zaključeni z določitvijo III. kategorije invalidnosti, dve pa še nista zaključeni.

Na PU so bile izvedene aktivnosti za izvedbo reorganizacijo policije na regionalni ravni in racionalizacije delovnih procesov

2.2.11 Izobraževanje, izpopolnjevanje in usposabljanje

Policijska uprava je izvajala programe, ki izhajajo iz Načrta izpopolnjevanj in usposabljanj policije za leto 2010. Vseh usposabljanj in izpopolnjevanj se je udeležilo 580 (800) policistov in drugih delavcev. Od tega se je 282 (400) delavcev udeležilo skupnih oblik usposabljanja, 247 (470) delavcev lastnih oblik usposabljanj, ki so bila izvedena na PU, 9 (6) delavcev pa se je udeležilo usposabljanj iz programa individualnih oblik usposabljanj. Na šolanju na Višji policijski šoli so bili 3 (3) delavci.

Vadba praktičnega postopka in samoobrambe je potekala v skladu z izvedbenim načrtom programa izpopolnjevanja in usposabljanja za uporabo pooblastil s praktičnim postopkom in samoobrambo za leto 2010. Ob določenih učnih temah, so policisti obravnavali še dodatne teme kot so varnostni pregled, osebni pregled, osebna preiskava, prepoved približevanja in druge. Policisti pa so obravnavali še dodatne teme s področja zatiranja kriminalitete.

V sodelovanju z zavodom za pokojninsko in invalidsko zavarovanje je bil izveden delovni razgovor na temo pokojninske reforme, katerega sta se udeležila tudi predstavnika Službe za kadre Ministrstva za notranje zadeve, Urada za upravljanje s človeškimi viri

2.2.12 Finančno-materialne zadeve

Z internim finančnim načrtom za leto 2010 je bilo PU dodeljeno 1.157.362,0 (1.275.593,0) evrov porabe, kar pomeni 9,3 % manj finančnih sredstev. V prvem polletju 2010 je bilo porabljeno 61,6 % (62,55 %) odobrenih sredstev. Največja odstopanja so bila pri porabi finančnih sredstev na proračunski postavki posebna sredstva za izvajanje kriminalistične dejavnosti, kjer je bil odstotek porabe 46,36 % (69,84 %), zaradi zmanjšanja stroškov hrambe zaseženih vozil. Prav tako je bilo porabljenih manj finančnih sredstev 1.549,0 (24.381,0) evrov za opravljanje strokovnih izpitov.

PU je sodelovala s pristojnimi strokovnim službam Ministrstva za notranje zadeve pri vodenju postopkov za gradnjo objekta policijske postaje Gornja Radgona. Nadalje je finančno sodelovala pri odpravi ugotovljenih napak na zgradbi policijske postaje Murska Sobota. Na mejnem prehodu Razkrižje so se začela izvajati gradbena dela novogradnje objekta, katerega investitor je Ministrstvo za javno upravo. Izvajal se je postopek oddaje v najem zgradbe bivšega policijskega oddelka Rogašovci, katerega najemnik bo Občina Rogašovci. Za zgradbo PU je bil izdelan energetski pregled objekta in poročilo, v katerem so bila predlagana investicijska dela 240.680,0 evrov za energetsko sanacijo.

PU je imela za izvajanje nalog 155 (160) službenih prevoznih sredstev, katerih povprečna starost je 5,2 (4,6) let. V prvem polletju 2010 je bilo poškodovanih 54 (62) službenih vozil, kar je 13 % manj kot v prvem polletju 2010. Prevoženi kilometri s službenimi vozili so se v primerjavi z enakim obdobjem v letu 2009 zmanjšali za 5,7 % (0,5 %), poraba goriva se je zmanjšala za 6,5 % (povečanje za 2 %). Povečevali so se stroški popravil službenih vozil nabavljenih iz schengenskih virov.

PU je v prvi polovici leta 2010 razpolagala z 38 (38) službenimi stanovanji in 19 (19) samskimi ležišči, od tega je bilo nezasedenih 6 (9) stanovanj in 17 (18) samskih ležišč.

2.2.13 Mednarodno sodelovanje

Mednarodno sodelovanje je potekalo v skladu s sprejetimi bilateralnimi sporazumi s sosednjimi državami, predvsem z organi pogodbenic, ki mejijo na območje PU. Uspešno sodelovanje je potekalo med pristojnimi s PU, ki so se udeležili delovnih sestankov, na katerih so si izmenjali varnostno operativne podatke, načrtovali skupne aktivnosti in krepili medsebojno sodelovanje. S predstavniki avstrijske kriminalistične policije je bilo sodelovanje uspešno, predvsem na področju preiskovanja premoženjskih kaznivih dejanj. Medsebojno so bili izmenjani operativni podatki. Sodelovanje je potekalo tudi s hrvaškimi varnostnimi organi, pri operativnem sodelovanju na področju odkrivanja in preprečevanja kaznivih dejanj ilegalnih migracij. Sprotno so se izmenjavali podatki z madžarskimi, avstrijskimi in hrvaškimi varnostnimi organi o potovanjih navijačev na različne športne prireditve. Za zagotavljanje večje varnosti udeležencem v cestnem prometu je bilo izvedenih 5 (5) skupnih poostrenih nadzorov z madžarskimi, avstrijskimi in hrvaškimi varnostnimi organi.

Iz madžarskega, nemškega in drugih jezikov je bilo prevedenih 71 (62) pisnih izdelkov, konsekutivno tolmačenje pa izvedeno v 14 (10) primerih iz madžarskega in nemškega jezika.

2.2.14 Odnosi z javnostmi

PU je zunanjo javnost seznanjala o policijskem delu preko sporočil, obvestil in informacij za javnost, pisnih in ustnih odgovorov na vprašanja novinarjev, državljanov in drugih. Notranja

javnost pa je bila obveščena preko intraneta in pisnih sporočil. V upadu je število tiskovnih konferenc, kratkih sestankov in foto terminov ter obvestil in informacij za javnost. Podana sta bila 2 (0) demantija na prispevke v medijih.

Mediji so bili sprotno seznanjeni z dnevnim pregledom dogajanja o aktualnih dogodkih. Tiskovni predstavnik je obveščal tudi s kraja posameznih dogodkov. Nadaljevala se je utečena praksa tedenskih srečanj z novinarji, kjer so bili novinarjem predstavljeni pomembnejši obravnavani dogodki in uspehi policistov pri delu, pri tem pa so sodelovali še predstavniki policijskih enot in vodstva PU.

2.2.15 Dejavnost specializiranih policijskih enot

Posebna policijska enota PU je bila v prvem polletju 2010 2-krat (12-krat) aktivirana za opravljanje nalog, in sicer na območju PU. Število aktiviranj se je zmanjšalo zaradi končanja kvalifikacijskega ciklusa slovenske nogometne reprezentance. Posebna policijska enota je sodelovala pri zagotavljanju in vzpostavljanju javnega reda na športnih prireditvah in pri spremljanju organiziranih skupin navijačev. Policisti Posebne policijske enote PU so med usposabljanjem v Vadbeno-oskrbnem centru Gotenica izvedli tudi preizkus usposobljenosti policistov, kjer je skupina policistov dosegla prvo mesto.

Policisti vodniki in službeni psi policije za splošno uporabo so bili uporabljeni v 162 (145) primerih ali za 11,7 %, najpogosteje pri izvajanju policijskih intervencij, zagotavljanju pomoči patroljam, varovanju nogometnih tekem, pri obravnavi kaznivih dejanj, pri nadzoru državne meje, izvajanju policijskih aktivnosti pri varovanju javnih prireditev, pri varovanju varovanih oseb in iskanju pogrešanih oseb. Službena psa za specialistično uporabo sta bila uporabljena pri izvajanju različnih nalog v 389 (245) primerih ali 58,7 % več.

Po pooblastilu direktorja policijske uprave

Damir IVANČIĆ
VODJA SEKTORJA
višji kriminalistični inšpektor specialist II

PRILOGA:

1. Priloga: Statistični podatki

PRILOGA: STATISTIČNI PODATKI³

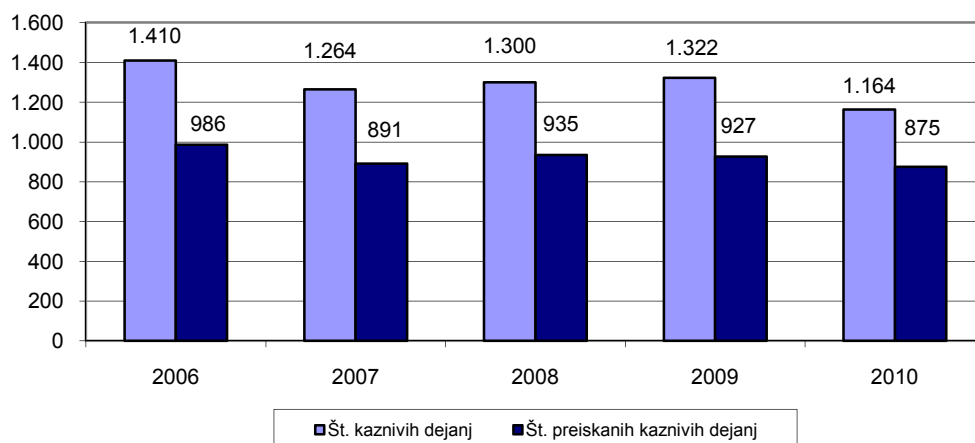
PREPREČEVANJE, ODKRIVANJE IN PREISKOVANJE KRIMINALITETE

Kazniva dejanja, za katera je policija vložila kazensko ovadbo ali poročilo v dopolnitev kazenske ovadbe⁴

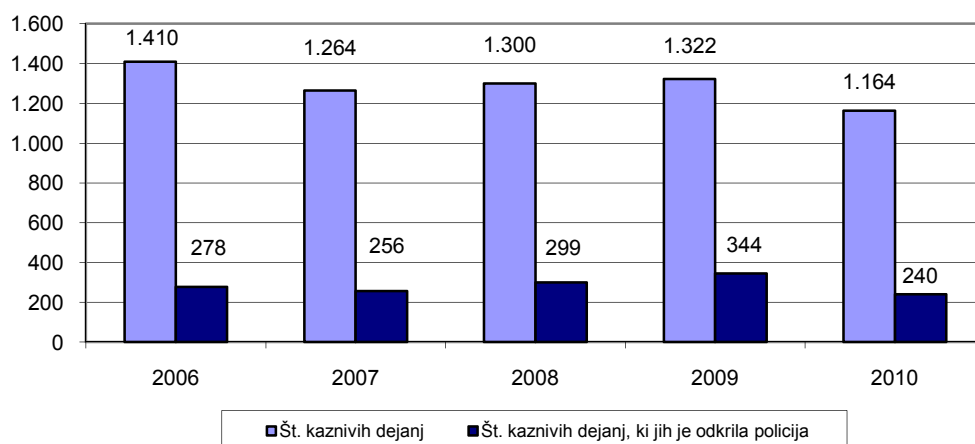
	2006	2007	2008	2009	2010
Št. kaznivih dejanj	1.410	1.264	1.300	1.322	1.164
Št. preiskanih kaznivih dejanj	986	891	935	927	875
Delež preiskanih kaznivih dejanj (v %)	69,9	70,5	71,9	70,1	75,2
Št. kaznivih dejanj, ki jih je odkrila policija	278	256	299	344	240
Delež kaznivih dejanj, ki jih je odkrila policija (v %)	19,7	20,3	23,0	26,0	20,6

* Kazniva dejanja, katerih posledica je bila prometna nesreč, niso vključena.

Preiskana kazniva dejanja



Kazniva dejanja, ki jih je odkrila policija



³ Znak v tabelah » - « pomeni, da ni pojava, znak »...« pa, da ni podatka ali izračun ni smiseln.

⁴ Prikazana so kazniva dejanja, razen kaznivih dejanj s področja cestnega prometa in dejanj otrok, za katera je policija v navedenem obdobju na podlagi devetega odstavka 148. Člena Zakona o kazenskem postopku vložila kazensko ovadbo ali poročilo v dopolnitev kazenske ovadbe.

*Kazniva dejanja iz prejšnjih let**

Vrsta kriminalitete	Št. kaznivih dejanj	Št. preiskanih kaznivih dejanj	Škoda (v 1.000 EUR)
Celotna	7	6	12,8
splošna	7	6	12,8
gospodarska	-	-	-
Organizirana	-	-	-
Mladoletniška	1	1	1,2

*Kazniva dejanja, statistično prikazana v prejšnjih letih, katerih preiskovanje se je nadaljevalo v prvem polletju 2010.

Kazniva dejanja po enotah

Enota	Št. kaznivih dejanj		Porast/upad (v %)	Št. preiskanih kaznivih dejanj		Delež preiskanih kaznivih dejanj (v %)		Št. kaznivih dejanj, ki jih je odkrila policija		Delež kaznivih dejanj, ki jih je odkrila policija (v %)	
	2009	2010		2009	2010	2009	2010	2009	2010	2009	2010
EVSP	-	-	...	-	-	-	-
PMP Petišovci	2	3	...	2	3	100,0	100,0	2	3	100,0	100,0
PP G. Radgona	257	232	-9,7	201	179	78,2	77,2	8	31	3,1	13,4
PP G. Petrovci	77	46	-40,3	63	39	81,8	84,8	9	12	11,7	26,1
PP Lendava	244	189	-22,5	172	134	70,5	70,9	67	37	27,5	19,6
PP Ljutomer	107	150	40,2	77	125	72,0	83,3	18	10	16,8	6,7
PP M. Sobota	408	408	0,0	195	265	47,8	65,0	66	55	16,2	13,5
PP IU	63	43	-31,7	63	43	100,0	100,0	63	43	100,0	100,0
PPP M. Sobota	-	1	...	-	-	-	1	...	100,0
SKP M. Sobota	164	90	-45,1	154	85	93,9	94,4	111	48	67,7	53,3
SD PU M. Sobota	-	2	...	-	2	...	100,0	-	-	...	0,0
Skupaj	1.322	1.164	-12,0	927	875	70,1	75,2	344	240	26,0	20,6

Posledice kaznivih dejanj

Posledice	2006	2007	2008	2009	2010
Št. mrtvih	-	3	1	-	-
Št. hudo poškodovanih	9	12	6	16	7
Št. lahko poškodovanih	56	66	60	97	77
Škoda (v 1.000 EUR)	2279,3	7110,1	5322,5	4682,9	13094,9

Kazniva dejanja brez pravne podlage za pregon

Vrsta kriminalitete	2006	2007	2008	2009	2010
Celotna	455	493	534	509	596
splošna	413	465	491	444	492
gospodarska	42	28	43	65	104
Organizirana	12	4	9	12	5
Mladoletniška	24	21	18	20	19

Zaključni dokumenti obravnavanih kaznivih dejanj

Vrsta zaključnega dokumenta	2009	2010	Porast/upad (v %)
Št. kazenskih ovadb	1.031	904	-12,3
Št. poročil o dopolnitvi kazenske ovadbe (148/9 ZKP)	153	224	46,4
Št. poročil o dejanjih brez pravne podlage za pregon (148/10 ZKP)	532	603	13,3

Struktura ovadenih oseb

	2009		2010		Porast/upad (v %)
	št. oseb	delež (v %)	št. oseb	delež (v %)	
Spol					
moški	535	83,5	549	83,9	2,6
ženski	106	16,5	105	16,1	-0,9
Starost					
14 do 17 let	39	6,1	31	4,7	-20,5
18 do 20 let	39	6,1	34	5,2	-12,8
21 do 30 let	153	23,9	162	24,8	5,9
31 do 40 let	160	25,0	200	30,6	25,0
41 do 50 let	136	21,2	121	18,5	-11,0
51 let in več	114	17,8	106	16,2	-7,0
neznano	-	0,0	-	0,0	...
Državljanstvo					
Bosna in Hercegovina	9	1,4	6	0,9	...
Hrvaška	1	0,2	5	0,8	...
Romunija	28	4,4	47	7,2	67,9
Slovenija	534	83,3	553	84,6	3,6
Srbija	33	5,1	8	1,2	...
druge države	36	5,6	35	5,4	-2,8
Pravne osebe	8	100,0	8	100,0	0,0

Vrste kriminalitete*

Vrsta kriminalitete	2006	2007	2008	2009	2010
Celotna	1.410	1.264	1.300	1.322	1.164
splošna	1.257	1.121	1.182	1.064	952
gospodarska	153	143	118	258	212
Organizirana	1	4	9	19	1
Mladolletniška	47	61	34	45	43

* Zaradi spremenjene klasifikacije kaznivih dejanj na splošno in gospodarsko kriminaliteto se podatki nekoliko razlikujejo od podatkov, prikazanih v prejšnjih poročilih o delu policije.

Kazniva dejanja zoper življenje in telo

Vrsta kaznivega dejanja	Št. kaznivih dejanj		Porast/ upad (v %)	Št. preiskanih kaznivih dejanj		Delež preiskanih kaznivih dejanj (v %)	
	2009	2010		2009	2010	2009	2010
Uboj - skupaj	-	1	...	-	1	...	100,0
dokončan	-	-	...	-	-
poskus	-	1	...	-	1	...	100,0
Umor - skupaj	-	1	...	-	1	...	100,0
dokončan	-	-	...	-	-
poskus	-	1	...	-	1	...	100,0
Posebno huda telesna poškodba	-	-	...	-	-
Huda telesna poškodba	13	3	...	13	2	100	66,7
Lahka telesna poškodba	55	54	-1,8	51	51	92,7	94,4
Druga kazniva dejanja	8	3	...	8	3	100	100,0
Skupaj	76	62	-18,4	72	58	94,7	93,5

Kazniva dejanja zoper spolno nedotakljivost

Vrsta kaznivega dejanja	Št. kaznivih dejanj		Porast/ upad (v %)	Št. preiskanih kaznivih dejanj		Delež preiskanih kaznivih dejanj (v %)	
	2009	2010		2009	2010	2009	2010
Posilstvo - skupaj	6	1	...	6	1	100,0	100,0
dokončano	3	1	...	3	1	100,0	100,0
poskus	3	-	...	3	-	100,0	...
Spolno nasilje	4	4	...	4	4	100,0	100,0
Kršitev spolne nedotakljivosti z zlorabo položaja	3	3	...	3	3	100,0	100,0
Spolni napad na osebo, mlajšo od 15 let	-	2	...	-	2	...	100,0
Prikazovanje, izdelava, posest in posredovanje pornografskega gradiva	1	-	...	1	-	100,0	...
Druga kazniva dejanja	11	4	...	11	4	100,0	100,0
Skupaj	25	14	...	25	14	100,0	100,0

Kazniva dejanja zoper zakonsko zvezo, družino in otroke

Vrsta kaznivega dejanja	Št. kaznivih dejanj		Porast/ upad (v %)
	2009	2010	
Odvzem mladoletne osebe	4	4	...
Nasilje v družini	88	85	-3,4
Zanemarjanje otroka in surovo ravnanje	9	21	...
Druga kazniva dejanja	6	13	...
Skupaj	107	123	15,0

*Kazniva dejanja zoper premoženje**

Vrsta kaznivega dejanja	Št. kaznivih dejanj		Porast/ upad (v %)	Št. preiskanih kaznivih dejanj		Delež preiskanih kaznivih dejanj (v %)	
	2009	2010		2009	2010	2009	2010
Poškodovanje tuje stvari	75	62	-17,3	31	33	41,3	53,2
Tatvina - skupaj**	319	227	-28,8	98	79	30,7	34,8
vlom	120	71	-40,8	31	21	25,8	29,6
drzna tatvina	11	14	...	8	11	72,7	78,6
tatvina motornega vozila	5	-	...	2	-	40,0	...
druge tatvine	183	142	-22,4	57	47	31,1	33,1
Rop	4	3	...	4	3	100,0	100,0
Roparska tatvina	1	1	...	1	1	100,0	100,0
Zatajitev	25	15	-40,0	7	10	28,0	66,7
Klasična goljufija	40	78	95,0	36	77	90,0	98,7
Požig	2	1	...	1	-	50,0	...
Druga kazniva dejanja	34	44	29,4	30	39	88,2	88,6
Skupaj	500	431	-13,8	208	242	41,6	56,1

* Kazniva dejanja zoper premoženje, brez istovrstnih kaznivih dejanj gospodarske kriminalitete.

** Kazniva dejanja po 204. in 205. čl. Kazenskega zakonika.

Mladoletniška kriminaliteta

Vrsta kaznivega dejanja	Št. kaznivih dejanj	
	2009	2010
Uboj	-	-
Umor	-	-
Lahka telesna poškodba	5	4
Huda telesna poškodba	-	-
Posilstvo	-	-
Spolno nasilje	4	-
Spolni napad na osebo, mlajšo od 15 let	-	-
Prikazovanje, izdelava, posest in posredovanje pornografskega gradiva	1	-
Neupravičena proizvodnja in promet s prepovedanimi drogami, nedovoljenimi snovmi v športu in predhodnimi sestavinami za izdelavo prepovedanih drog	2	2
Omogočanje uživanja prepovedanih drog ali nedovoljenih snovi v športu	2	-
Tatvina	4	2
Velika tatvina	3	1
Rop	3	1
Goljufija	-	-
Izsiljevanje	-	6
Druga kazniva dejanja	21	27
Skupaj	45	43

Gospodarska kriminaliteta

Vrsta kaznivega dejanja	Št. kaznivih dejanj		Porast/ upad (v %)	Škoda (v 1.000 EUR)		Porast/ upad (v %)
	2009	2010		2009	2010	
Goljufija	33	45	36,4	361,3	50,1	-86,1
Oderuštvo	-	-	...	-	-	...
Lažni stečaj	-	-	...	-	-	...
Goljufija na škodo Evropske skupnosti	-	-	...	-	-	...
Uporaba ponarejene bančne, kreditne ali druge kartice	2	-	...	-	-	...
Poslovna goljufija	52	60	15,4	389,2	324,5	-16,6
Ponareditev ali uničenje poslovnih listin	3	1	...	-	-	...
Zloraba položaja ali zaupanja pri gospodarski dejavnosti	2	6	...	6,4	11188,4	...
Poneverba in neupravičena uporaba tujega premoženja	3	4	...	5,4	84,2	...
Pranje denarja	-	1	...	-	-	...
Izdaja nekritega čeka in zloraba bančne ali kreditne kartice	-	-	...	-	-	...
Davčna zatajitev	46	1	...	3239,3	280	-91,4
Druga kazniva dejanja	117	94	-19,7	105	349,3	232,6
Skupaj	258	212	-17,8	4106,6	12276,4	198,9

Organizirana kriminaliteta

Vrsta kaznivega dejanja	Št. kaznivih dejanj	
	2009	2010
Uboj	-	-
Umor	-	-
Lahka telesna poškodba	-	-
Huda telesna poškodba	-	-
Prepovedano prehajanje meje ali ozemlja države	19	-
Ponarejanje denarja	-	-
Nedovoljena proizvodnja in promet orožja ali eksplozivov	-	-
Zloraba prostitucije	-	-
Neupravičena proizvodnja in promet s prepovedanimi drogami, nedovoljenimi snovmi v športu in predhodnimi sestavinami za izdelavo prepovedanih drog	-	1
Omogočanje uživanja prepovedanih drog ali nedovoljenih snovi v športu	-	-
Tatvina	-	-
Velika tatvina	-	-
Rop	-	-
Goljufija	-	-
Izsiljevanje	-	-
Druga kazniva dejanja	-	-
Skupaj	19	1

Druge oblike kriminalitete

Vrsta kaznivega dejanja		Št. kaznivih dejanj		Porast/ upad (v %)	Št. ovadenih osumljencev		Porast/ upad (v %)
		2009	2010		2009	2010	
Računalniška kriminaliteta	vdor v poslovni informacijski računalniški sistem	-	-	...	-	-	...
	kršitev materialnih avtorskih pravic na internetu	-	-	...	-	-	...
	napad na informacijski sistem	-	2	...	-	1	...
	izdelovanje in pridobivanje orožja ali pripomočkov za vdor ali napad na informacijski sistem	-	-	...	-	-	...
	skupaj	-	2	...	-	1	...
Zloraba prepovedanih drog	neupravičena proizvodnja in promet s prepovedanimi drogami, nedovoljenimi snovmi v športu in predhodnimi sestavinami za izdelavo prepovedanih drog	28	30	7,1	32	37	15,6
	omogočanje uživanja prepovedanih drog ali nedovoljenih snovi v športu	7	5	...	8	5	...
	skupaj	35	35	0,0	40	42	5,0
Nedovoljena proizvodnja in promet orožja ali eksplozivov		11	1	...	11	1	...
Prepovedano prehajanje meje ali ozemlja države		19	2	...	79	7	-91,1
Ponarejanje denarja		28	27	-3,6	3	5	...
Zloraba prostitucije in trgovina z ljudmi	zloraba prostitucije	11	3	...	11	3	...
	spravljanje v suženjsko razmerje	-	-	...	-	-	...
	trgovina z ljudmi	-	-	...	-	-	...
	skupaj	11	3	...	11	3	...
Korupcijska kazniva dejanja	kršitev proste odločitve volivcev	-	-	...	-	-	...
	sprejemanje podkupnine pri volitvah	-	-	...	-	-	...
	nedovoljeno sprejemanje daril	-	-	...	-	-	...
	nedovoljeno dajanje daril	-	-	...	-	-	...
	jemanje podkupnine	-	-	...	-	-	...
	dajanje podkupnine	-	-	...	-	-	...
	sprejemanje koristi za nezakonito posredovanje	-	-	...	-	-	...
	dajanje daril za nezakonito posredovanje	-	-	...	-	-	...
skupaj	-	-	...	-	-	...	
Tihotapstvo		-	-	...	-	-	...
Druge oblike ogrožanja varnosti	izsiljevanje	5	11	...	4	12	...
	ogrožanje varnosti	123	107	-13,0	117	98	-16,2
	povzročitev splošne nevarnosti	8	11	...	10	7	...
	ugrabitve	-	-	...	-	-	...
	protipraven odvzem prostosti	1	2	...	1	2	...
	skupaj	137	131	-4,4	132	119	-9,8

Zasežene prepovedane droge

Vrsta zasežene prepovedane droge	Merska enota	2009	2010
Amfetamin	g	-	-
	ml	-	-
	tbl	-	-
Benzodiazepini	g	-	-
	ml	-	-
	tbl	-	60
Ekstazi	g	-	-
	tbl	-	298
Heroin	g	53,4	23,1
	ml	-	72,0
Kokain	g	-	-
	ml	0,6	-
Konoplja - rastlina	g	-	-
	kos	57	126
Konoplja - rastlina (marihuana)	g	65,3	793,4
Konoplja - smola (hašiš)	g	0,4	-
Metadon	g	-	-
	ml	32,5	-
	tbl	-	-
Metamfetamin	g	-	-
	tbl	-	-

Preiskovalna dejanja in drugi ukrepi pri preiskovanju kaznivih dejanj

	2009	2010	Porast/upad (v %)
Št. ogledov kraja kaznivega dejanja*	290	305	5,2
Št. hišnih preiskav	49	60	22,4
Št. osebnih preiskav	4	1	...
Št. zasegov predmetov	286	270	-5,6
Št. policijskih zaslišanj	9	1	...

* *podatek je iz knjige ogledov*

VZDRŽEVANJE JAVNEGA REDA IN ZAGOTAVLJANJE SPLOŠNE VARNOSTI LJUDI IN PREMOŽENJA

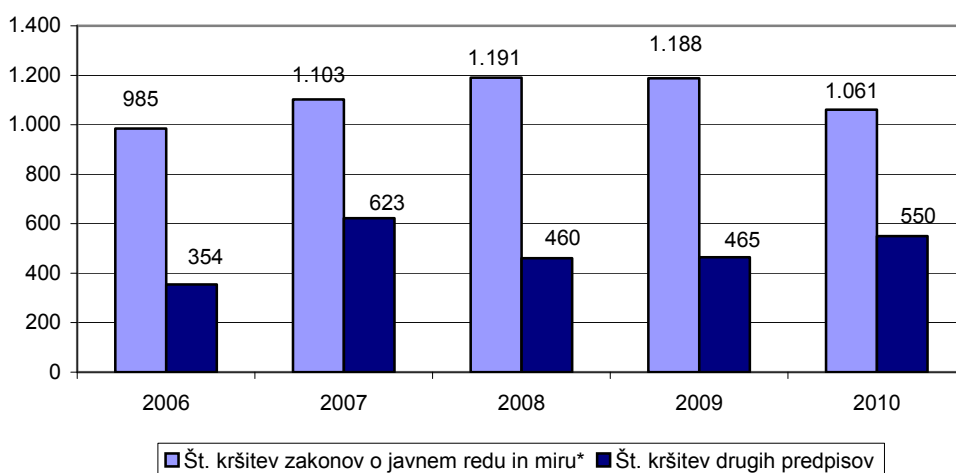
Kršitve predpisov o javnem redu

	2006	2007	2008	2009	2010
Št. kršitev zakonov o javnem redu in miru*	985	1.103	1.191	1.188	1.061
Št. kršitev drugih predpisov**	354	623	460	465	550
Skupaj	1.339	1.726	1.651	1.653	1.611

* Kršitve Zakona o prekrških zoper javni red in mir (ZJRM) in Zakona o varstvu javnega reda in miru (ZJRM-1), ki je začel veljati 21. 7. 2006.

** Kršitve zakonodaje s področja cestnega prometa niso vključene.

Kršitve predpisov o javnem redu



* Kršitve Zakona o prekrških zoper javni red in mir (ZJRM) ter Zakona o varstvu javnega reda in miru (ZJRM-1), ki je začel veljati 21. 7. 2006.

Kršitve predpisov o javnem redu po enotah

Enota	Št. kršitev zakona o varstvu javnega reda in miru		Porast/ upad (v %)	Št. kršitev drugih predpisov*		Porast/ upad (v %)	Skupaj		Porast/ upad (v %)
	2009	2010		2009	2010		2009	2010	
EVSP**	6	-	...	1	10	...	7	10	...
PMP Petišovci	5	2	...	48	67	39,6	53	69	30,2
PP Gornja Radgona	151	133	-11,9	39	39	0	190	172	-9,5
PP Gornji Petrovci	84	56	-33,3	29	32	10,3	113	88	-22,1
PP Lendava	214	249	16,4	74	88	18,9	288	337	17,0
PP Ljutomer	91	144	58,2	33	45	36,4	124	189	52,4
PP Murska Sobota	634	465	-26,7	117	76	-35,0	751	541	-28,0
PPIU Murska Sobota	-	2	...	122	191	56,6	122	193	59,0
PPP Murska Sobota	3	10	...	2	2	...	5	12	...
Skupaj	1.188	1.061	-10,7	465	550	18,3	1.653	1.611	-2,5

* Kršitve zakonodaje s področja cestnega prometa niso vključene.

** Enota vodnikov službenih psov.

Struktura kršiteljev predpisov o javnem redu

	Št. kršiteljev	
	2009	2010
Spol		
moški	1.067	1.068
ženski	215	231
neznan	164	142
Starost		
14 do 17 let	60	51
18 do 24 let	267	255
25 do 34 let	367	310
35 do 44 let	219	288
45 do 54 let	221	233
55 do 64 let	103	120
65 let in več	44	42
neznana	165	142
Državljanstvo		
slovensko	1.081	1.006
tuje	200	294
neznano*	165	141
Pravne osebe	14	8

* Zakon o prekrških (ZP-1) od 1. 1. 2005 ne dovoljuje več evidentiranja osebnih podatkov o opozorjenih osebah.

Kršitve zakona o varstvu javnega reda in miru

Kršitve	Št. kršitev		Porast/upad (v %)
	2009	2010	
Izzivanje ali spodbujanje k pretepu (6/1 ZJRM-1)	228	211	-7,5
Udarjanje (6/2 ZJRM-1)	109	90	-17,4
Pretepanje (6/3 ZJRM-1)	49	46	-6,1
Nasilje v družini (6/4 ZJRM-1 v povezavi s 6/1, 6/2 in 6/3 ZJRM-1)	220	181	-17,7
Prepiranje, vpitje ali nedostojno vedenje (7/1 ZJRM-1)	201	175	-12,9
Nedostojno vedenje do uradne osebe (7/2 ZJRM-1)	131	110	-16
Motenje nočnega miru s hrupom (8/1 ZJRM-1)	17	34	100
Povzročanje hrupa z akustičnimi aparati (8/2 ZJRM-1)	26	51	96,2
Vsiljivo ali žaljivo nadlgovanje z beračenjem na javnem kraju (9 ZJRM-1)	12	3	-75
Prenočevanje na javnem kraju (10 ZJRM-1)	12	14	16,7
Vandalizem (16 ZJRM-1)	5	2	-60
Vzbujanje nestrpnosti (20 ZJRM-1)	1	-	-
Prepoved zadrževanja mlajšim od 16 let v gostinskih obratih na prireditvah (21/5 ZJRM-1)	-	4	-
Neupoštevanje odredbe uradne osebe (22/1 ZJRM-1)	103	87	-15,5
Druge kršitve	74	53	-28,4
Skupaj	1.188	1.061	-10,7

Kraj kršitev zakona o varstvu javnega reda in miru

Kraj	Št. kršitev		Porast/upad (v %)
	2009	2010	
Stanovanje	398	369	-7,3
Cesta, ulica, trg	298	303	1,7
Drug kraj	233	247	6,0
Gostinski objekt	219	130	-40,6
Javni shod, prireditev	20	12	...
Skupaj	1.188	1.061	-10,7

Kršitve drugih predpisov o javnem redu

Predpisi	Št. kršitev		Porast/upad (v %)
	2009	2010	
Zakon o tujcih	174	218	61,5
Zakon o zaščiti živali	53	50	-5,7
Zakon o orožju	44	36	-18,2
Zakon o proizvodnji in prometu s prepovedanimi drogami	30	30	0,0
Zakon o javnih zbiranjih	28	25	-10,7
Zakon o osebni izkaznici	19	25	...
Zakon o omejevanju porabe alkohola	55	17	-69,1
Zakon o nadzoru državne meje	18	17	...
Zakon o prijavi prebivališča	14	17	...
Zakon o osebnem imenu	6	1	...
Drugi predpisi	24	51	116,7
Skupaj	465	550	18,3

Zaseženo in najdeno orožje

Vrsta orožja	Merska enota	Zaseženo orožje*		Najdeno orožje	
		2009	2010	2009	2010
Plinsko orožje	kos	6	2	-	-
Hladno orožje	kos	22	25	1	-
Lovsko orožje	kos	16	6	-	-
Zračno orožje	kos	1	5	-	-
Pištola	kos	17	3	-	-
Puška	kos	7	5	-	1
Drugo orožje	kos	1	2	-	-
Del orožja	kos	21	-	-	4
Bomba	kos	1	-	-	1
Ostro strelivo	kos	489	93	48	244
Lovsko strelivo	kos	14	28	-	-
Plinsko strelivo	kos	34	91	-	-
Manevrski naboji	kos	133	3	-	-
Eksploziv	g	192	5.258	-	-
Minskoeksplozivno sredstvo	kos	1	-	-	-

* Število zaseženih kosov orožja zaradi kaznivega dejanja ali prekrška.

Dogodki, povezani z orožjem

	Št. dogodkov	
	2009	2010
Pobude za uvedbo upravnega postopka za odvzem orožja	9	6
Poškodbe z orožjem	1	3

Kršitve javnega reda in postopki policije po zakonu o prekrških

Postopki	Št. kršitev zakona o varstvu javnega reda in miru		Št. kršitev zakona o tujcih		Št. kršitev zakona o nadzoru državne meje		Št. kršitev drugih predpisov o javnem redu*		Skupaj		Porast/upad (v %)
	2009	2010	2009	2010	2009	2010	2009	2010	2009	2010	
Opozorilo	101	47	25	39	10	12	48	60	184	158	-14,1
Plačilni nalog	237	204	128	227	7	3	53	51	425	485	14,1
Posebni plačilni nalog	702	677	8	11	1	2	9	10	720	700	-2,8
Odločba v hitrem postopku	103	83	6	-	-	-	144	119	253	202	-20,2
Obdolžilni predlog	45	50	7	4	-	-	19	12	71	66	-7
Predlog drugemu prekrškovnemu organu	-	-	-	-	-	-	52	74	52	74	42,3

* Kršitve zakonodaje s področja cestnega prometa niso vključene.

Kršitve zakonodaje ter vložena pravna sredstva v hitrem postopku in predlogi za uklonilni zapor po zakonu o prekrških

Pravno sredstvo in predlog za uklonilni zapor	Št. kršitev zakona o varstvu javnega reda in miru		Št. kršitev zakona o tujcih		Št. kršitev zakona o nadzoru državne meje		Št. kršitev drugih predpisov o javnem redu*		Skupaj		Porast/upad (v %)
	2009	2010	2009	2010	2009	2010	2009	2010	2009	2010	
Zahteva za sodno varstvo zaradi izdanega plačilnega naloga	33	18	3	1	1	-	6	1	43	20	-53,5
Zahteva za sodno varstvo zaradi odločbe v hitrem postopku	58	80	-	-	-	-	27	27	85	107	25,9
Ugovor zaradi izdanega posebnega plačilnega naloga	98	85	-	-	-	-	3	3	101	88	-12,9
Predlog za uklonilni zapor	47	58	-	-	-	-	34	59	81	117	44,4

* Kršitve zakonodaje s področja cestnega prometa niso vključene.

Ukrepi policistov zaradi prekrškov

Vrsta ukrepa	2009	2010
Št. pridržanih oseb*		
pridržane do 48 ur (43/2 čl. ZPol)	50	23
pridržane do 24 ur (43/1 čl. ZPol)	3	6
pridržane s privedbo (110/2 čl. ZP-1)	1	-
pridržane do streznitve (109/2 čl. ZP-1)	89	63
pridržane zaradi vožnje pod vplivom alkohola ali odklonitve strokovnega pregleda (238.b čl. ZVCP)	558	342
privedene na sodišče (110/1 čl. ZP-1)	2	-
Št. opravljenih preiskav		
hišne	6	4
osebne	-	-
Št. privedb z odredbo		
na sodišče	235	192
inšpekcijskim službam	-	-
upravnemu organu	-	-
drugim upravičencem	2	-
Št. drugih ukrepov		
neuspešne hišne preiskave**	3	4
intervencije***	1.150	1.058
prepoved približevanja dol. kraju oz. osebi	33	32

* Število oseb, pridržanih zaradi prekrškov, ne glede na delovno področje (javni red, cestni promet idr.).

** Pri neuspešnih hišnih preiskavah predmeti prekrška niso bili najdeni, zato je bil predlog sodišču preklican.

*** Upoštevane so samo intervencije zaradi zaprosil za posredovanje.

Nesreče in drugi dogodki

Vrsta dogodka	2009	2010
Št. požarov	39	35
Št. poskusov samomora	24	21
Št. delovnih nesreč	24	16
Št. samomorov	16	8
Št. iskanj pogrešanih oseb	13	6
Št. nesreč in izrednih dogodkov v železniškem prometu	-	1
Št. primerov onesnaženja in ogrožanja okolja	1	-
Št. utopitev	1	-
Št. nesreč na vodah	1	-
Št. nesreč v zračnem prostoru	-	-
Št. nesreč na smučiščih*	-	-
Št. gorskih nesreč	-	-

* V skladu z določili Zakona o varnosti na smučiščih je upravljavec smučišča dolžan obveščati policijo samo o tistih dogodkih, v katerih so bili udeleženci hudo telesno poškodovani ali je nastopila smrt. Vključene pa so tudi nesreče na smučiščih z lahкими telesnimi poškodbami, o katerih je bila obveščena policija.

Pomoč policije drugim upravičencem

Upravičenci	Št. pomoči	
	2009	2010
Zdravstvene ustanove	17	16
Inšpekcijske službe	3	6
Sodišča	-	1
Centri za socialno delo	-	-
Drugi upravičenci	-	4
Skupaj	20	27

ZAGOTAVLJANJE VARNOSTI CESTNEGA PROMETA

Kršitve, ugotovljene pri nadzoru cestnega prometa

Predpisi	Št. kršitev		Porast/upad (v %)
	2009	2010	
Zakon o varnosti cestnega prometa	14.375	11.567	-19,5
Zakon o javnih cestah	148	160	8,1
Zakon o delovnem času in obveznih počitkih mobilnih delavcev ter o zapisovalni opremi v cestnih prevozih	180	154	-14,4
Zakon o obveznih zavarovanjih v prometu	2	14	...
Zakon o prevozu nevarnega blaga	7	13	...
Zakon o prevozih v cestnem prometu	2	2	...
Skupaj	14.714	11.910	-19,1

Kršitve prometne zakonodaje in postopki policije po zakonu o prekrških

Postopek	Št. kršitev		Porast/upad (v %)
	2009	2010	
Opozorilo	1079	719	-33,4
Plačilni nalog	11.808	9.482	-19,7
Posebni plačilni nalog	710	803	13,1
Izdaja odločbe v hitrem postopku	77	117	51,9
Obdolžilni predlog	1.040	789	-24,1
Predlog drugemu prekrškovnemu organu	58	77	32,8

Kršitve zakonodaje ter vložena pravna sredstva v hitrem postopku in predlogi za uklonilni zapor po zakonu o prekrških

Postopek	Št. kršitev		Porast/upad (v %)
	2009	2010	
Zahteva za sodno varstvo zaradi izdanega plačilnega naloga	230	199	- 13,5
Zahteva za sodno varstvo zaradi odločbe v hitrem postopku	13	46	...
Ugovor zaradi izdanega posebnega plačilnega naloga	28	30	7,1
Predlog za uklonilni zapor	13	12	...

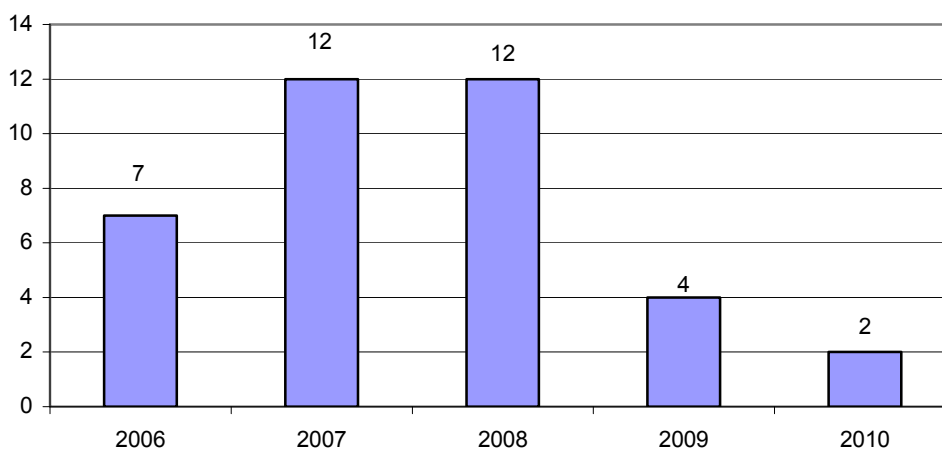
Najpogostejši ukrepi policistov pri nadzoru cestnega prometa

Vrsta ukrepa	2009	2010	Porast/upad (v %)
Št. odrejenih alkotestov	12.317	9.266	- 24,8
pozitiven	929	603	- 35,1
negativen	11.351	8.629	- 24,0
odklonjen	28	33	17,9
Št. odrejenih strokovnih pregledov zaradi alkohola	34	46	35,2
pozitiven	20	32	60,0
negativen	5	1	...
odklonjen	9	11	...
Št. odrejenih strokovnih pregledov zaradi prepovedanih drog	66	46	- 30,3
pozitiven	45	38	- 15,6
negativen	12	5	...
odklonjen	7	3	...
Št. pridržanj	562	342	- 39,1
po ZVCP-1	558	342	- 38,7
po ZP-1	4	-	...
Št. začasnih odvzemov vozniških dovoljenj	639	447	- 30,0
Št. zasegov motornih vozil	34	36	5,9
po ZVCP-1	21	34	61,9
po ZP-1	13	2	...
Št. privedb na oddelke za prekrške na okrajnih sodiščih	8	5	...

Prometne nesreče in posledice

Leto	Prometne nesreče				Posledice		
	št. vseh nesreč	št. nesreč s smrtnim izidom	št. nesreč s telesnimi poškod.	št. nesreč z mater. škodo	št. mrtvih	št. hudo telesno poškod.	št. lahko telesno poškod.
2006	930	7	243	680	7	27	288
2007	748	11	239	498	12	27	291
2008	619	12	214	393	12	36	276
2009	437	4	202	231	4	19	266
2010	412	2	156	254	2	20	174
Porast/upad 2009/2010 (v %)	- 5,7	- 50,0	- 22,8	10,0	- 50,0	5,3	-34,6

Mrtvi v prometnih nesrečah



Prometne nesreče in posledice na območju policijskih enot

Območje	Leto	Prometne nesreče				Posledice		
		št. vseh nesreč	št. nesreč s smrtnim izidom	št. nesreč s telesnimi poškod.	št. nesreč z mater. škodo	št. mrtvih	št. hudo telesno poškod.	št. lahko telesno poškod.
PP Gornja Radgona	2009	83	1	26	56	1	3	35
	2010	66	1	26	39	1	2	30
PP Gornji Petrovci	2009	18	-	9	9	-	2	9
	2010	20	-	5	15	-	-	6
PP Lendava	2009	77	-	35	42	-	4	40
	2010	62	-	26	36	-	4	32
PP Ljutomer	2009	69	-	41	28	-	4	50
	2010	59	-	26	33	-	4	22
PP Murska Sobota	2009	190	3	91	96	3	6	132
	2010	205	1	73	131	1	10	64
Skupaj	2009	437	4	202	231	4	19	266
	2010	412	2	156	254	2	20	174

Alkoholizirani povzročitelji prometnih nesreč in povprečna stopnja alkoholiziranosti

Nesreče	Št. vseh povzročiteljev		Št. alkoholiziranih povzročiteljev		Delež alkoholiziranih povzročiteljev (v %)		Povprečna stopnja alkohola (g/kg)	
	2009	2010	2009	2010	2009	2010	2009	2010
Smrtne	4	2	2	1	1,28	1,33
S telesno poškodbo	205	154	42	22	20,5	14,3	1,74	2,07
Z materialno škodo	230	244	52	22	22,6	9,0	1,78	1,54
Skupaj	439	400	96	45	21,9	11,3	1,75	1,79

Posledice prometnih nesreč glede na vrsto ceste

Vrsta ceste	Št. mrtvih		Št. hudo telesno poškodovanih		Št. lahko telesno poškodovanih	
	2009	2010	2009	2010	2009	2010
Avtocesta	-	-	-	1	11	12
Hitra cesta	-	-	-	-	-	-
Glavna cesta*	1	-	1	-	15	-
Regionalna cesta	1	1	13	10	128	87
Lokalna cesta	2	1	4	8	81	47
Naselje z uličnim sistemom	-	-	-	1	19	19
Naselje brez uličnega sistema	-	-	1	-	9	9
Turistična cesta	-	-	-	-	3	-
Skupaj	4	2	19	20	266	174

* Z odprtjem A5 se je glavna cesta I. reda prekategorižirala v regionalno cesto I in II reda.

Posledice prometnih nesreč glede na vzrok

Vzrok	Št. mrtvih		Št. hudo telesno poškodovanih		Št. lahko telesno poškodovanih	
	2009	2010	2009	2010	2009	2010
Neprilagojena hitrost	2	1	7	10	78	50
Nepravilna stran/smer	2	1	3	5	50	39
Neupoštevanje prednosti	-	-	5	3	80	46
Nepravilno prehitevanje	-	-	3	1	9	5
Nepravilni premiki z vozilom	-	-	-	-	7	5
Neustrezna varnostna razdalja	-	-	-	-	30	23
Nepravilno ravnanje pešcev	-	-	-	-	-	-

Posledice prometnih nesreč glede na vrsto udeležencev

Udeleženci	Št. mrtvih		Št. hudo telesno poškodovanih		Št. lahko telesno poškodovanih	
	2009	2010	2009	2010	2009	2010
Vozniki osebnih avtomobilov	1	1	3	6	139	92
Potniki	-	-	5	4	59	28
Pešci	-	1	1	-	13	5
Vozniki motornih koles	1	-	2	5	14	9
Kolesarji	-	-	5	4	27	26
Drugi udeleženci	2	-	3	1	14	14
Skupaj	4	2	19	20	266	174

Prometne nesreče s pobegi

	Št. nesreč		Porast/upad (v %)
	2009	2010	
Vse prometne nesreče	35	51	45,7
Prometne nesreče z mrtvimi in telesno poškodovanimi	2	5	...
Neraziskane nesreče z mrtvimi in telesno poškodovanimi	-	2	...

NADZOR DRŽAVNE MEJE IN IZVAJANJE PREDPISOV O TUJCIH

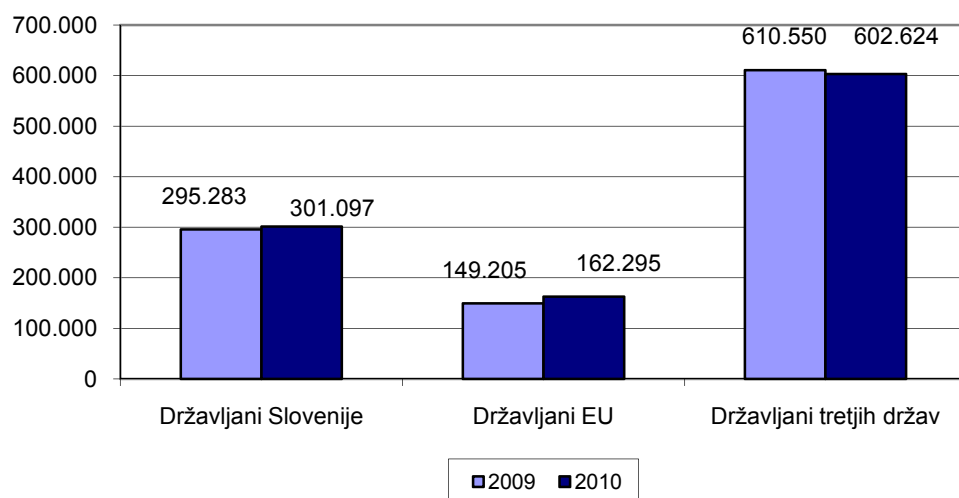
Potniki na mejnih prehodih

	Število potnikov	
	2009	2010
Kopenska	1.055.038	1.066.016
Skupaj	1.055.038	1.066.016

Promet potnikov čez državno mejo

	2007	2008	2009	2010
Državljeni Slovenije	3.266.892	389.403	295.283	301.097
Državljeni EU	-	145.189	149.205	162.295
Državljeni tretjih držav	4.325.975	855.439	610.550	602.624
Skupaj	7.592.867	1.390.031	1.055.038	1.066.016

Promet potnikov čez državno mejo



Državljanstvo tujcev, zavrnjenih na mejnih prehodih

Državljanstvo	Št. oseb	
	2009	2010
Hrvaška	129	113
Bosna in Hercegovina	4	8
Srbija	6	6
Makedonija	2	3
Druge države	10	5
Skupaj	151	135

Zaseženo orožje in vozila ter poskusi prenosa prepovedanih drog čez državno mejo

Vrsta orožja	Merska enota	2009	2010
Zaseženo orožje – skupaj	kos	7	5
plinsko	kos	-	-
hladno	kos	6	5
lovsko	kos	1	-
zračno	kos	-	-
pištola	kos	-	-
puška	kos	-	-
drugo	kos	-	-
Del orožja	kos	7	-
Bomba	kos	-	-
Zaseženo strelivo*	kos	50	-
Eksploziv	g	7	-
Vžigalnik	kos	-	-
Vžigalna vrvica	m	-	-
Minsko –eksplozivno sredstvo	kos	-	-
Zasežena vozila	število	-	-
Poskusi prenosa prepovedanih drog	število	-	-

* Ostro, lovsko in plinsko strelivo ter manevrski naboji.

Vizumi in dovoljenja, izdana na mejnih prehodih

	2009	2010	Porast/upad (v %)
Št. vizumov – skupaj	-	-	...
vstopni	-	-	...
tranzitni	-	-	...
Št. dovoljenj za vnos, ali tranzit orožja čez državno mejo	2	-	...

Zlorabe dokumentov na mejnih prehodih

	2009	2010
Št. ponarejenih in prenašenih potnih listov	1	-
Št. ponarejenih in prenašenih osebnih izkaznic	-	-
Št. ponarejenih in prenašenih vizumov	-	-
Št. ponarejenih in prenašenih bivalnih in delovnih dovoljenj	-	-
Št. ponarejenih in prenašenih voznških dovoljenj	1	1
Št. ponarejenih in prenašenih žigov mejne kontrole	-	-
Št. ponarejenih in prenašenih prometnih dovoljenj	-	-
Št. ponarejenih in prenašenih drugih listin	1	1
Št. primerov uporabe tujih potnih listin	-	-
Skupaj	3	2

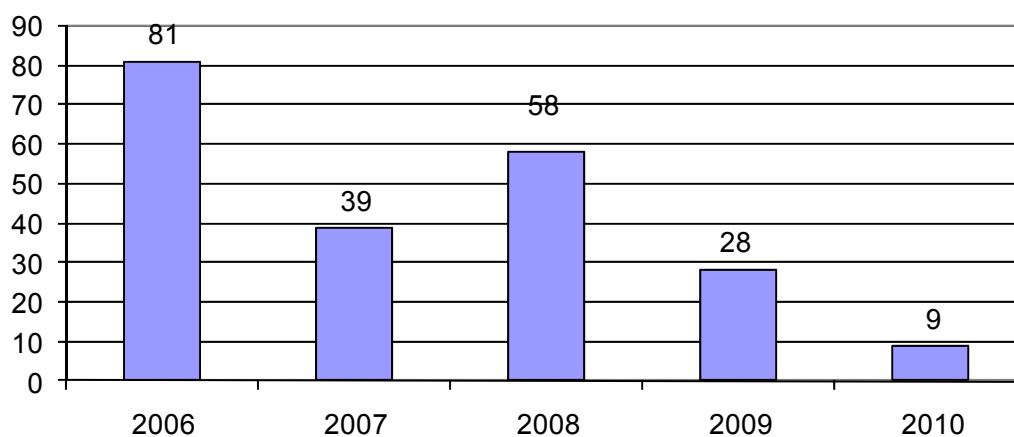
Izvorna država ponarejenih in prenašenih dokumentov ter tujih potnih listin na mejnih prehodih

Država	Št. dokumentov	
	2009	2010
Slovenija	-	1
Brazilija	-	1
Druge države	3	-
Skupaj	3	2

Državljanstvo oseb, obravnavanih zaradi zlorab listin na mejnih prehodih

Državljanstvo	Št. oseb	
	2009	2010
Bosna in Hercegovina	-	1
Brazilija	-	1
Druge države	2	-
Skupaj	2	2

Nedovoljeni prehodi čez državno mejo



Državljanstvo oseb, obravnavanih zaradi nedovoljenih prehodov čez državno mejo

Državljanstvo	Št. oseb	
	2009	2010
Hrvaška	2	3
Slovenija	3	3
Madžarska	-	2
Poljska	-	1
Druge države	23	-
Skupaj	28	9

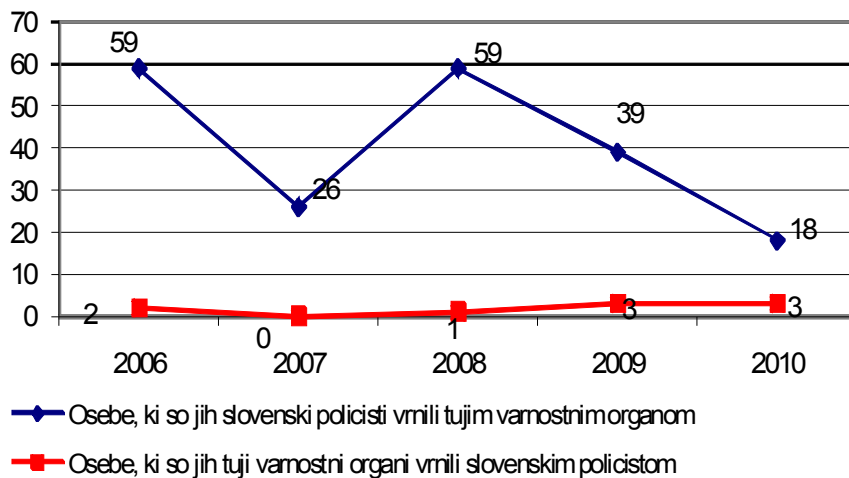
Državljanstvo oseb, obravnavanih zaradi nedovoljenega prebivanja

Državljanstvo	Št. oseb	
	2009	2010
Hrvaška	3	11
Ukrajina	8	7
Moldavija	3	5
Srbija	1	5
Tunizija	-	1
Dominikanska repub.	-	1
Druge države	5	2
Skupaj	20	32

Državljanstvo oseb, obravnavanih zaradi nedovoljenih vstopov v Republiko Slovenijo na notranji meji

Državljanstvo	Št. tujcev	
	2009	2010
Moldavija	24	68
Ukrajina	25	24
Gruzija	-	7
Afganistan	-	6
Srbija	1	4
Palestinsko območje	-	3
Somalija	-	2
Alžirija	-	1
Tunizija	-	1
Južna Afrika	-	1
Druge države	14	10
Skupaj	64	127

Vrnjene oziroma sprejete osebe na podlagi mednarodnih sporazumov

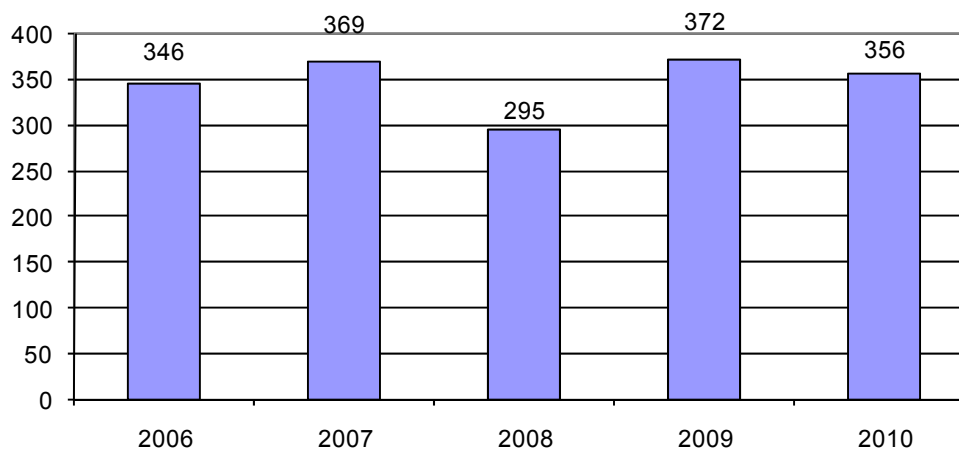


Vrnjene oziroma sprejete osebe na podlagi mednarodnih sporazumov, glede na državno mejo

Država	Št. oseb, ki so jih tuji varnostni organi vrnili slovenskim policistom		Št. oseb, ki so jih slovenski policisti vrnili tujim varnostnim organom	
	2009	2010	2009	2010
Italija	-	-	-	-
Avstrija	-	-	-	-
Hrvaška	-	1	13	1
Madžarska	3	2	26	17
Letališče	-	-	-	-
Skupaj	3	3	39	18

V SKUPNOST USMERJENO POLICIJSKO DELO

Preventivne dejavnosti



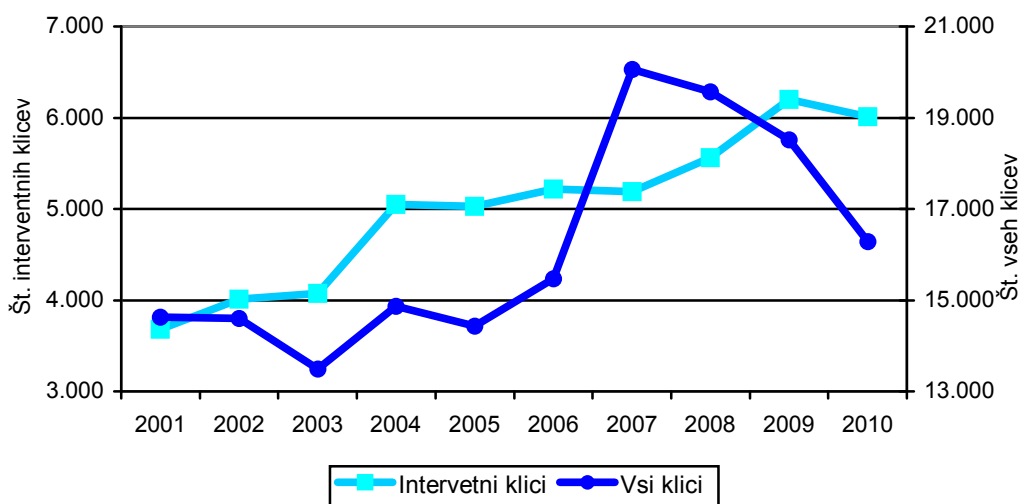
Metode preventivnega dela po področjih*

Metode preventivnega dela	Kriminaliteta		Javni red in mir		Cestni promet		Državna meja in tujci	
	2009	2010	2009	2010	2009	2010	2009	2010
Delo v policijski pisarni	-	1	-	-	-	-	-	-
Delo v posvetovalnih telesih	4	4	2	7	4	7	-	-
Izobraževanje otrok in odraslih	13	8	32	15	97	58	2	1
Izvajanje preventivnih projektov	34	29	24	70	78	63	-	1
Neformalno druženje in povezovanje	2	13	9	15	9	3	7	7
Svetovanje in opozarjanje	32	45	31	56	66	48	5	7
Skupaj	85	100	98	163	254	179	14	16

* Ena preventivna dejavnost lahko zajema več delovnih področij.

OPERATIVNO-KOMUNIKACIJSKA DEJAVNOST

Interventni klici na številko 113



Interventni klici na številko 113 po policijskih postajah

Enota	Št. interventnih klicev	
	2009	2010
PP M. Sobota	2.881	2.603
PP G. Petrovci	423	430
PP G. Radgona	1.049	1.064
PP Lendava	1.197	1.281
PP Ljutomer	744	736
Drugo	16	25
Skupaj	6.310	6.139

Povprečni reakcijski čas policijskih patrulj po policijskih postajah

Enota	Vsi interventni klici (mm:ss)		Nujni interventni klici (mm:ss)	
	2009	2010	2009	2010
PP M Sobota	16:42	16:57	08:34	07:27
PP G. Petrovci	21:16	20:32	06:36	11:06
PP G. Radgona	16:32	18:05	07:38	09:38
PP Lendava	17:08	17:27	05:51	09:06
PP Ljutomer	16:23	15:59	08:23	08:04
PPP M. Sobota	15:38	16:25	09:57	06:46
PU M. Sobota	16:57	17:20	08:13	08:15

FORENZIČNA IN KRIMINALISTIČNOTEHNIČNA DEJAVNOST

Druga strokovna opravila pri preiskovanju kaznivih dejanj

	2009	2010	Porast/upad (v %)
Št. poligrafskih preiskav	-	-	...
Št. računalniško sestavljenih slik	-	-	...
Št. pregledov računalniških podatkov	4	3	...

Kriminalističnotehnična opravila

	2009	2010	Porast/upad (v %)
Št. ogledov kraja kaznivih dejanj in drugih dogodkov, pri katerih so sodelovali kriminalistični tehniki	82	87	6,1
št. ogledov kraja kaznivih dejanj, ki so jih obravnavale enote kriminalistične policije	65	66	1,5
št. ogledov kraja drugih dogodkov, ki so jih obravnavale enote kriminalistične policije	17	21	...
št. ogledov kraja kaznivih dejanj in drugih dogodkov, ki so jih obravnavale policijske postaje	326	322	-1,2
Št. oseb, ki so jih kriminalistični tehniki identificirali na podlagi sledi papilarnih črt	0	3	...
Št. preliminarnih testiranj prepovedanih drog	54	66	22,2
Št. poročil o pregledu sledi	39	44	12,8
Št. daktiloskopiranih oseb	65	60	-7,7
Št. odvzetih brisov ustne sluznice	61	73	19,7

NADZORNA DEJAVNOST

Policijske enote, v katerih so bili opravljeni nadzori nad delom delavcev

NOE PU MS	Nadzori nad delom delavcev NOE PU	Nadzori nad delom delavcev PU in PP	PP PU MS	Nadzori nad delom delavcev NOE PU	Nadzori nad delom delavcev PP
EVSP	-	-	- PMP Petišovci	-	1
OKC	-	-	- PP Gornja Radgona	-	-
SD	-	-	- PP Gornji Petrovci	-	-
SKP	-	-	- PP Lendava	-	-
SOP	-	-	- PP Ljutomer	-	1
SUP	-	-	- PP Murska Sobota	-	-
			- PP IU Murska Sobota	-	-
			- PPP Murska Sobota	-	-
Skupaj	-	-	Skupaj	-	2

Splošni, strokovni in ponovni nadzori nad delom policijskih enot

PU MS	Št. nadzorov delavcev GPU nad delom PU			Št. nadzorov delavcev PU nad delom NOE PU		Št. nadzorov delavcev PU nad delom PP		
	splošni	strokovni	ponovni	strokovni	ponovni	splošni	strokovni	ponovni
EVSP	-	-	-	-	-	-	-	-
OKC	-	-	-	-	-	-	-	-
PMP Petišovci	-	-	-	-	-	-	2	-
PP Gornja Radgona	-	-	-	-	-	-	-	1
PP Gornji Petrovci	-	-	-	-	-	1	-	-
PP Lendava	-	-	-	-	-	-	1	1
PP Ljutomer	-	-	-	-	-	-	2	2
PP Murska Sobota	-	-	-	-	-	-	1	-
PP IU Murska Sobota	-	-	-	-	-	-	-	-
PPP Murska Sobota	-	-	-	-	-	-	-	-
SD	-	-	-	-	-	-	-	-
SKP	-	-	-	-	-	-	-	-
SOP	-	-	-	-	-	-	-	-
SUP	-	-	-	-	-	-	-	-
Skupaj	-	-	-	-	-	1	6	4

Strokovni in ponovni nadzori nad delom policijskih enot po delovnih področjih

Delovno področje	Št. nadzorov nad delom NOE GPU		Št. nadzorov nad delom PU		Št. nadzorov nad delom NOE PU		Št. nadzorov nad delom PP		Skupaj
	strokov.	ponovni	strokov.	ponovni	strokov.	ponovni	strokov.	ponovni	
Odkrivanje in preiskovanje kriminalitete	-	-	-	-	-	-	-	1	1
Vzdrževanje javnega reda, zagotavljanje splošne varnosti ljudi in premoženja	-	-	-	-	-	-	-	1	1
Zagotavljanje varnosti cestnega prometa	-	-	-	-	-	-	-	1	1
Zagotavljanje varnosti državne meje in izvajanje predpisov o tujcih	-	-	-	-	-	-	-	-	-
Varovanje oseb in objektov	-	-	-	-	-	-	-	-	-
Preventivna dejavnost	-	-	-	-	-	-	-	-	-
Operativno obveščanje in poročanje	-	-	-	-	-	-	-	-	-
Kriminalistična tehnika	-	-	-	-	-	-	-	-	-
Pooblastila	-	-	-	-	-	-	3	2	5
Upravno poslovanje in varstvo podatkov	-	-	-	-	-	-	-	-	-
Informacijski sistem	-	-	-	-	-	-	-	-	-
Analitska dejavnost	-	-	-	-	-	-	-	-	-
Organizacijske zadeve	-	-	-	-	-	-	-	3	3
Kadrovske zadeve	-	-	-	-	-	-	1	-	1
Izobraževanje, izpopolnjevanje in usposabljanje	-	-	-	-	-	-	-	-	-
Finančno-materialno poslovanje	-	-	-	-	-	-	2	-	2
Mednarodno sodelovanje	-	-	-	-	-	-	-	-	-
Informiranje in obveščanje javnosti	-	-	-	-	-	-	-	-	-
Pritožbe, notranje preiskave in pomoč policistom	-	-	-	-	-	-	-	-	-
Priprave na izredna stanja in vojno	-	-	-	-	-	-	-	-	-
Nadzori in strokovna pomoč	-	-	-	-	-	-	-	-	-
Skupaj	-	-	-	-	-	-	6	8	14

SPREMLJANJE IZVAJANJA POLICIJSKIH POOBLASTIL IN OGROŽANJA POLICISTOV

Osebe, katerih identiteto je ugotavljala policija

Zakonska podlaga	Št. oseb		Porast/upad (v %)
	2009	2010	
Zakon o policiji	1.683	1.208	-28,2
Zakon o nadzoru državne meje	668	63	-90,6

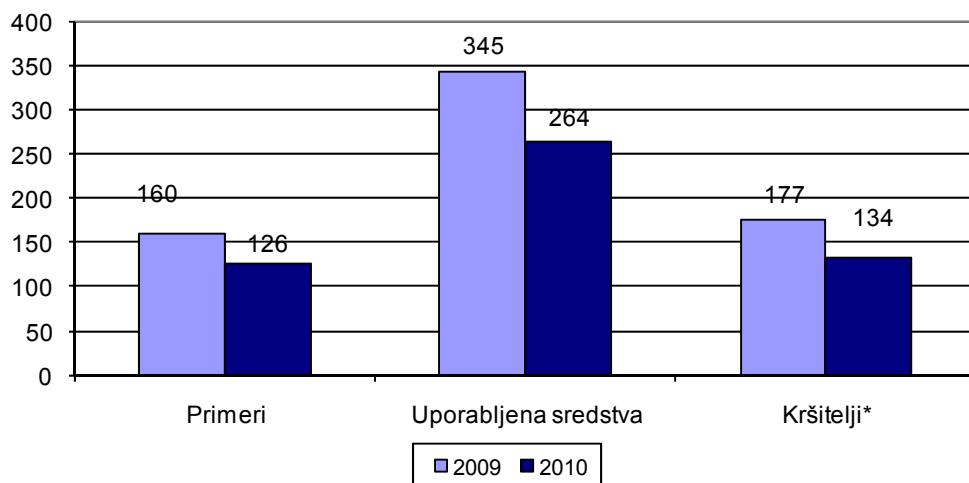
Osebe, privedene na sodišče zaradi postopka o kaznivem dejanju ali prekršku

	Št. oseb		Porast/upad (v %)
	2009	2010	
Storilci prekrškov	10	5	...
Skupaj	10	5	...

Osebe, pridržane po zakonu o policiji, zakonu o prekrških in zakonu o kazenskem postopku ter zadržane po zakonu o nadzoru državne meje

Čas pridržanja ali zadržanja	Št. oseb		Porast/upad (v %)
	2009	2010	
do 24 ur (43/1 ZPol)	3	6	...
do 48 ur (43/2 ZPol)	50	23	-54,0
do 12 ur (110/2 ZP-1)	1	-	...
do 12 ur (109/2 ZP-1)	89	63	-29,2
od 6 do 12 ur (ZVCP-1)	558	342	-38,7
do 48 ur (32.čl. ZNDM)	4	5	...
do 6 ur (157/2 čl. ZKP)	108	60	-44,4
do 48 ur (157/2 čl. ZKP)	47	44	-6,4
Skupaj	860	543	-36,9

Uporaba prisilnih sredstev



* Osebe, zoper katere so bila uporabljena prisilna sredstva.

Uporaba prisilnih sredstev in opozorilnega strela

Vrsta prisilnega sredstva	2009	2010
Sredstva za vklepanje in vezanje	157	133
Fizična sila	165	121
Plinski razpršilec	12	10
Palica	7	-
Službeni pes	4	-
Plinska in druga sredstva za pasivizacijo	-	-
Vodni curek	-	-
Konjenica	-	-
Posebna motorna vozila	-	-
Sred. za prisilno ustavljanje prevoznih sredstev	-	-
Strelno orožje	-	-
Opozorilni strel	-	-
Skupaj	345	264

Uporaba posameznih vrst prisilnih sredstev in opozorilnega strela po enotah

	SV*	PR	FS	PAL	PS	VC	KON	PMV	SP	PUV	SO	OS	Skupaj
EVSP	1	-	2	-	-	-	-	-	-	-	-	-	3
PMP Petišovci	-	-	-	-	-	-	-	-	-	-	-	-	-
PP Gornja Radgona	8	1	9	-	-	-	-	-	-	-	-	-	18
PP Gornji Petrovci	8	-	4	-	-	-	-	-	-	-	-	-	12
PP Lendava	43	5	39	-	-	-	-	-	-	-	-	-	87
PP Ljutomer	15	1	19	-	-	-	-	-	-	-	-	-	35
PP Murska Sobota	45	3	45	-	-	-	-	-	-	-	-	-	93
PPIU Murska Sobota	12	-	2	-	-	-	-	-	-	-	-	-	14
PPP Murska Sobota	1	-	1	-	-	-	-	-	-	-	-	-	2
Skupaj	133	10	121	-	-	-	-	-	-	-	-	-	264

* SV - sredstva za vklepanje in vezanje, PR - plinski razpršilec, FS - fizična sila, PAL - palica, PS – plinska in druga sredstva za pasivizacijo, VC – vodni curek, KON - konjenica, PMV – posebna motorna vozila, SP - službeni pes, PUV - prisilno ustavljanje prevoznih sredstev, SO - strelno orožje, OS - opozorilni strel.

Posledice uporabe prisilnih sredstev pri policistih in kršiteljih

	Št. policistov		Št. kršiteljev*	
	2009	2010	2009	2010
Vidni zunanji znaki**	-	1	33	41
Lahka telesna poškodba	4	1	4	3
Huda telesna poškodba	-	1	-	-
Smrt	-	-	-	-
Skupaj	4	3	37	44

* Osebe, zoper katere so policisti uporabili prisilna sredstva.

** Praska, odrgnina ali druga manjša površinska poškodba.

Grožnje policistom

Stopnja ogroženosti	Št. groženj	
	2009	2010
Majhna	-	1
Velika	-	-
Zelo velika	-	-
Skupaj	-	1

Kazniva dejanja napadov na policiste

	2009	2010	Porast/upad (v %)
Št. kaznivih dejanj (299, 300, 301 in 302 čl. KZ)	11	9	...
Št. napadenih policistov	20	12	...

REŠEVANJE PRITOŽB

Pritožbe zoper policiste

	2009	2010	Porast/upad (v %)
Št. sprejetih pritožb	18	17	...
nerešene pritožbe	4	7	...
rešene pritožbe	14	10	...
Št. pritožb, ki jih je obravnaval vodja organizacijske enote	7	2	...
uspešno zaključen postopek	6	1	...
neuspešno zaključen postopek	1	1	...
delež neuspešno zaključenih (v %)	14,3	50,0	...
ravnanje, skladno s predpisi	7	2	...
ravnanje, neskladno s predpisi	-	-	...
delež ravnanj, neskladnih s predpisi (v %)	-	-	...
ni ocene	-	-	...
Št. zavrženih pritožb	1	1	...
Št. pritožb s predčasno zaključenim postopkom	4	6	...
Št. pritožb, obravnavanih na seji senata	3	2	...
neuspešno zaključen postopek pri vodji organizacijske enote	1	1	...
sum storitve kaznivega dejanja	2	1	...
utemeljene	-	-	...
neutemeljene	3	1	...
delež utemeljenih (v %)	-	-	...
ni ocene	-	1	...

Pritožbe zoper policiste po delovnih področjih*

	Kriminaliteta		Javni red in mir		Cestni promet		Državna meja in tujci		Drugi dogodki	
	2009	2010	2009	2010	2009	2010	2009	2010	2009	2010
Št. sprejetih pritožb	1	2	4	3	8	4	-	-	3	2
nerešene pritožbe	-	-	-	-	-	-	-	-	-	-
rešene pritožbe	1	2	4	3	8	4	-	-	3	2
Št. pritožb, ki jih je obravnaval vodja organizacijske enote	-	-	1	-	4	3	-	-	3	-
ravnanje, skladno s predpisi	-	-	1	-	4	3	-	-	3	-
ravnanje, neskladno s predpisi	-	-	-	-	-	-	-	-	-	-
delež ravnanj, neskladnih s predpisi (v %)	0,0	...	0,0	0,0
ni ocene	-	-	-	-	-	-	-	-	-	-
Št. zavrženih pritožb	-	-	-	2	1	-	-	-	-	-
Št. pritožb s predčasno zaključenim postopkom	1	2	1	1	2	1	-	-	-	2
Št. pritožb, obravnavanih na seji senata	-	-	2	-	2	1	-	-	-	-
utemeljene	-	-	-	-	-	-	-	-	-	-
neutemeljene	-	-	2	-	2	1	-	-	-	-
delež utemeljenih (v %)	0,0	...	0,0	0,0
ni ocene	-	-	-	-	-	-	-	-	-	-

* Ker se lahko posamezna pritožba nanaša na več delovnih področij, je seštevek števila pritožb po delovnih področjih praviloma večji od števila obravnavanih pritožb.

*Pritožbeni razlogi**

	Uporaba pooblastil		Uporaba prisilnih sredstev		Drugi razlogi		Skupaj	
	2009	2010	2009	2010	2009	2010	2009	2010
Št. pritožb, ki ih je obravnaval vodja organizacijske enote	7	2	1	-	8	3	16	5
ravnanje, skladno s predpisi	7	2	1	-	8	3	16	5
ravnanje, neskladno s predpisi	-	-	-	-	-	-	-	-
delež ravnanj, neskladnih s predpisi (v %)	0,0	0,0	0,0
ni ocene	-	-	-	-	-	-	-	-
Št. pritožb, obravnavanih na seji senata	3	1	2	-	3	1	8	2
utemeljene	-	-	-	-	-	-	-	-
neutemeljene	3	1	2	-	3	1	8	2
delež utemeljenih (v %)	0,0	0,0	0,0
ni ocene	-	-	-	-	-	-	-	-

* Ker lahko posamezna pritožba vsebuje več pritožbenih razlogov, je število pritožbenih razlogov praviloma večje od števila obravnavanih pritožb.

NOTRANJE PREISKAVE

Prijavljena in odkrita kazniva dejanja uradnih oseb policije, odstopljena v obravnavo vrhovnemu državnemu tožilstvu, in osumljene uradne osebe po enotah

Enota	Št. prijavljenih in odkritih kaznivih dejanj		Št. osumljenih uradnih oseb	
	2009	2010	2009	2010
EVSP**	-	-	-	-
PMP Petišovci	-	-	-	-
PP Gornja Radgona	-	-	-	-
PP Gornji Petrovci	-	-	-	-
PP Lendava	3	4	2	3
PP Ljutomer	-	-	-	-
PP Murska Sobota	-	2	-	2
PPIU Murska Sobota	-	-	-	-
PPP Murska Sobota	-	-	-	-
SKP M.SOBOTA	2	2	2	2
Skupaj	5	8	4	7

INFORMACIJSKA IN TELEKOMUNIKACIJSKA DEJAVNOST

Računalniška oprema po enotah

Enota	Delovne postaje		Tiskalniki	
	2009	2010	2009	2010
OKC	20	15	4	3
SD	19	18	8	8
SKP	41	46	13	12
SOP	47	63	16	43
SUP in EVSP	23	19	9	9
Skupaj NOE PU	150	161	50	75
PMP Petišovci	26	28	7	8
PP Gornja Radgona	17	18	13	11
PP Gornji Petrovci	10	10	7	6
PP Lendava	34	36	22	14
PP Ljutomer	20	20	13	9
PP Murska Sobota	33	31	20	16
PP IU Murska Sobota	20	20	7	7
PPP Murska Sobota	14	13	11	11
Skupaj PP	174	176	100	82
Skupaj PU	324	337	150	157

Radijske postaje po enotah

Enota	Avtomobilske postaje		Motorske postaje		Fiksne postaje		Ročne postaje	
	2009	2010	2009	2010	2009	2010	2009	2010
OKC	-	-	-	-	7	7	1	1
SD	-	-	-	-	-	-	-	-
SKP	14	14	-	-	1	1	11	11
SOP	50	52	-	-	19	19	69	69
SUP in EVSP	11	11	-	-	1	1	11	11
Skupaj NOE PU	75	77	0	0	28	28	92	92
PMP Petišovci	6	6	-	-	5	5	5	5
PP Gornja Radgona	9	9	-	-	2	2	10	10
PP Gornji Petrovci	7	7	-	-	1	1	7	7
PP Lendava	28	28	-	-	2	2	28	28
PP Ljutomer	17	17	-	-	2	2	19	19
PP Murska Sobota	16	16	-	-	2	2	20	20
PP IU Murska Sobota	16	16	-	-	3	3	16	16
PPP Murska Sobota	10	10	5	5	1	1	8	8
Skupaj PP	109	109	5	5	18	18	113	113
Skupaj PU	184	186	5	5	46	46	205	205

GSM aparati in vmesniki po enotah

Enota	GSM aparati		GSM vmesniki	
	2009	2010	2009	2010
OKC	1	1	1	1
SD	6	7	-	-
SKP	11	12	-	-
SOP	3	3	3	3
SUP in EVSP	5	5	1	1
Skupaj NOE PU	26	28	5	5
PMP Petišovci	1	1	1	1
PP Gornja Radgona	2	2	1	1
PP Gornji Petrovci	1	1	1	1
PP Lendava	2	2	1	1
PP Ljutomer	1	1	1	1
PP Murska Sobota	2	2	-	-
PP IU Murska Sobota	1	1	1	1
PPP Murska Sobota	1	1	-	-
Skupaj PP	11	11	6	6
Skupaj PU	37	39	11	11

KADROVSKE IN ORGANIZACIJSKE ZADEVE

Sistemizirana in zasedena delovna mesta po enotah

Enota	Št. sistemiziranih delovnih mest				Št. zasedenih delovnih mest			
	uniform. policisti	neuniform. policisti	delavci brez statusa policista	skupaj	uniform. policisti	neuniform. policisti	delavci brez statusa policista	skupaj
Vodstvo	1	1	1	3	1	1	1	3
SD	-	6	7	13	-	6	7	13
SUP	26	-	6	32	24	-	7	31
SKP	-	35	4	39	-	31	4	35
OKC	-	16	6	22	-	16	7	23
SOP	-	7	32	39	-	7	32	39
Skupaj NOE	27	65	56	148	25	61	58	144
PP M. Sobota	68	-	12	80	63	-	11	74
PP G. Petrovci	21	-	3	24	20	-	4	24
PP Ljutomer	64	-	5	69	59	-	5	64
PP Lendava	113	-	10	123	110	-	10	120
PP G. Radgona	36	-	7	43	34	-	6	40
PPP M. Sobota	28	-	7	35	25	-	7	32
PP IU M. Sobota	47	-	4	51	47	-	5	52
PMP Petišovci	74	-	3	77	73	-	3	76
Skupaj PE	451	-	51	502	431	-	51	482
Skupaj	478	65	107	650	456	61	109	626

Disciplinski ukrepi po enotah

	EVSP	OKC	PMP Petiš.	PP G. Radg.	PP G. Petr.	PP Lend.	PP Ljuto.	PP M. Sobota	PP IU M. Sobota	PPP M. Sobota	SD	SKP	SOP	SUP	Skupaj
Uvedeni disciplinski postopki	-	-	-	-	-	-	-	-	-	-	-	-	-	-	-
dokončne odločitve	-	-	-	-	-	-	-	-	-	-	-	-	-	-	-
opomin denarna	-	-	-	-	-	-	-	-	-	-	-	-	-	-	-
kazen – lažja denarna	-	-	-	-	-	-	-	-	-	-	-	-	-	-	-
kazen – težja ustavitvev postopka	-	-	-	-	-	-	-	-	-	-	-	-	-	-	-
Opozorila pred redno odpovedjo	-	-	-	-	-	2	-	-	1	-	-	-	-	-	3
Izredna odpoved	-	-	1	-	-	-	-	-	-	1	-	-	-	-	2
Redna odpoved	-	-	-	-	-	-	-	-	-	-	-	-	-	-	-

FINANČNO-MATERIALNE ZADEVE

Prevozna sredstva

	Št. vozil	
	2009	2010
Št. najetih belo-modrih vozil	18	16
Št. najetih osebnih civilnih patroljnih vozil	4	4
Št. najetih terenskih vozil za UVZ GPU	-	-
Št. najetih vozil za enoto na sklic	3	3
Št. najetih terenskih vozil	-	2
Št. najetih intervencijskih vozil	4	4
Št. prevoznih sredstev v lasti policije	131	126
Skupaj	160	155

Povprečna starost prevoznih sredstev

	2009 (v letih)	2010 (v letih)	Kriterij izločitve (v letih)
Št. vseh prevoznih sredstev	4,6	5,2	
intervencijska vozila	4,0	4,4	8,0
motorna kolesa	5,9	5,3	8,0
osebna civilna vozila	4,3	6,2	8,0
osebna patroljna vozila	3,0	4,3	6,0
terenska vozila	5,1	5,3	12,0
dostavna in tovorna vozila	5,0	6,0	-

Stanovanja po enotah

Enota	Št. službenih stanovanj	Št. nezasedenih službenih stanovanj*	Št. neprofitnih stanovanj
PP Gornja Radgona	7	3	-
PP Gornji Petrovci	1	-	-
PP Lendava	3	1	-
PP Ljutomer	2	1	-
PP Murska Sobota	25	1	-
Skupaj	38	6	-

*Nezasedena stanovanja v postopku dodelitve, prodaje ali prekategorizacije niso upoštevana.

Zasedenost samskih sob po enotah

Enota	Število ležišč	Št. zasedenih ležišč	Delež zasedenih ležišč (v %)
PP Gornja Radgona	2	-	-
PP Gornji Petrovci	3	-	-
PP Lendava	7	-	-
PP Ljutomer	2	1	50,0
PP Murska Sobota	5	1	20,0
Skupaj	19	2	10,5

ODNOSI Z JAVNOSTMI

Delo na področju odnosov z javnostmi

	2009	2010	Porast/upad (v %)
Št. tiskovnih konferenc, kratkih sestankov in foto terminov	34	27	-20,6
Št. sporočil, obvestil in informacij za javnost	308	258	-16,2
Št. pisnih in ustnih odgovorov na vprašanja novinarjev	122	109	-10,7
Št. pisnih in ustnih odgovorov na vprašanja državljanov	30	27	-10,0
Št. demantijev na prispevke v medijih	-	2	-

DEJAVNOST SPECIALIZIRANIH POLICIJSKIH ENOT

Dejavnosti enot na sklic

Enota	2009						2010					
	št. sklicev za naloge na območju iste PU			št. sklicev za naloge na območju druge PU			št. sklicev za naloge na območju iste PU			št. sklicev za naloge na območju druge PU		
	PPE I	PPE II	PPE III	PPE I	PPE II	PPE III	PPE I	PPE II	PPE III	PPE I	PPE II	PPE III
PU M. Sobota	6	5	-	-	1	-	-	2	-	-	-	-
Skupaj	6	5	-	-	1	-	-	2	-	-	-	-

Službeni psi in konji

	2009	2010
Št. psov za splošno uporabo	8	9
Št. psov za specialistično uporabo	2	2