



REPUBLIKA SLOVENIJA
MINISTRSTVO ZA NOTRANJE ZADEVE

POLICIJA

Policijska uprava Murska Sobota

Služba direktorja

Ulica arhitekta Novaka 5, 9001 Murska Sobota

T: 02 522 42 21

F: 02 522 42 22

E: pums@policija.si

www.policija.si

[naslov]

Številka: 0101-24/2012/6 (3G1-05)

Datum: 9. 8. 2012

Zadeva: Pregled dela Policijske uprave Murska Sobota v prvem polletju 2012

[besedilo]

Statistični podatki¹

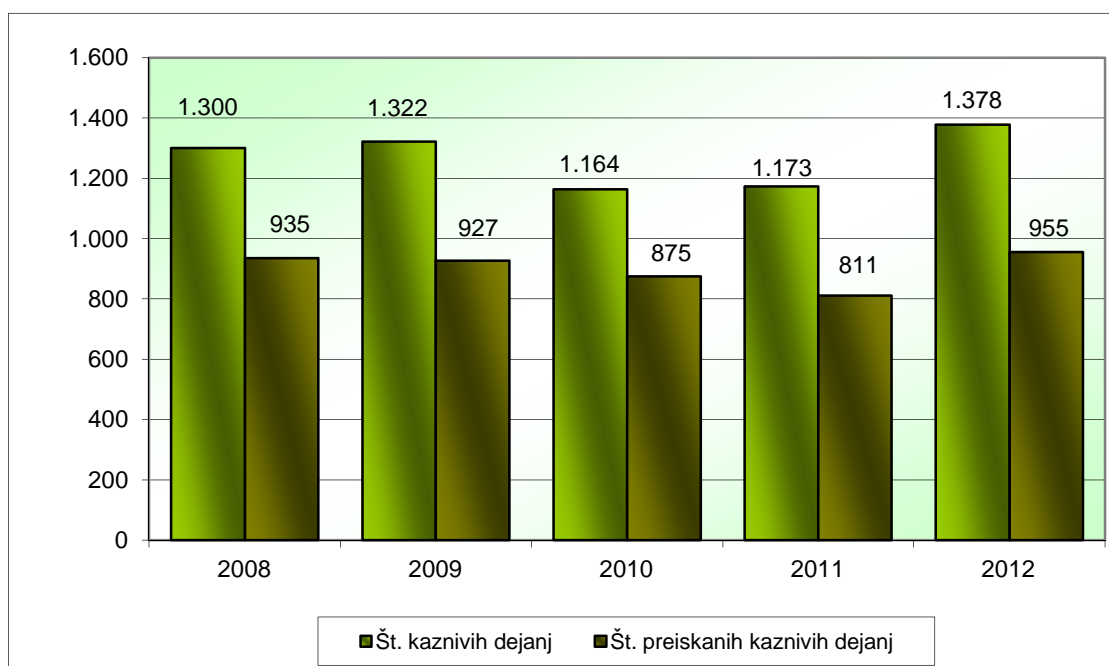
ODKRIVANJE IN PREISKOVANJE KRIMINALITETE²

*Kazniva dejanja, za katera je policija vložila kazensko ovadbo ali poročilo v dopolnitev kazenske ovadbe**

	2008	2009	2010	2011	2012
Št. kaznivih dejanj	1.300	1.322	1.164	1.173	1.378
Št. preiskanih kaznivih dejanj	935	927	875	811	955
Delež preiskanih kaznivih dejanj [v %]	71,9	70,1	75,2	69,1	69,3
Št. kaznivih dejanj, ki jih je odkrila policija	299	344	240	203	325
Delež kaznivih dejanj, ki jih je odkrila policija [v %]	23,0	26,0	20,6	17,3	23,6

* Niso vključena kazniva dejanja, katerih posledica je bila prometna nesreča.

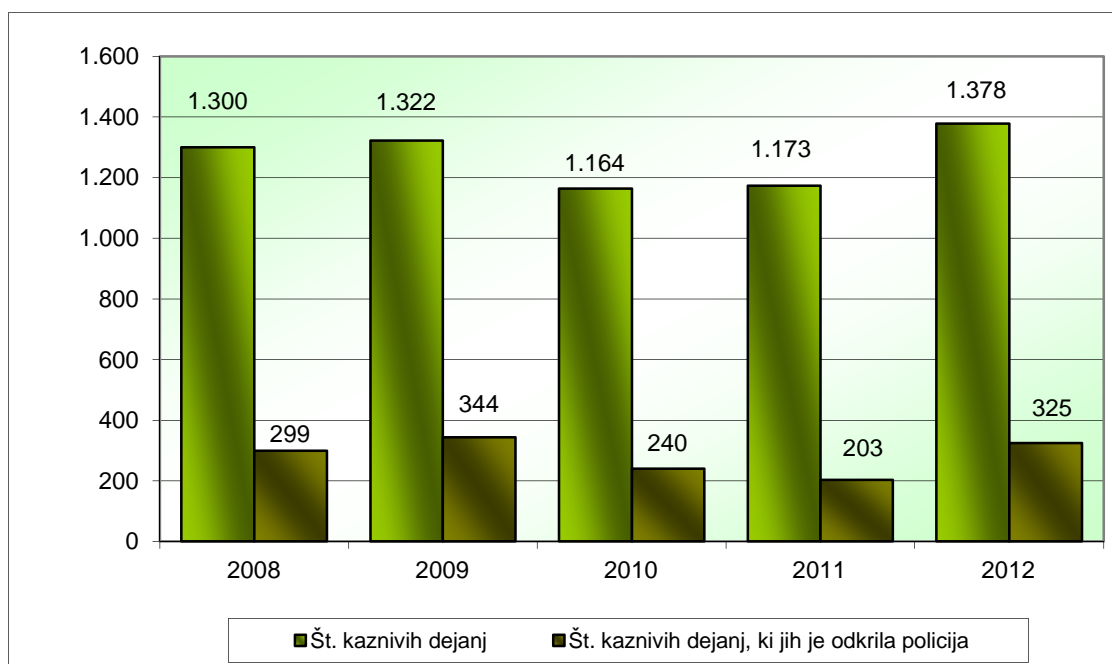
Preiskana kazniva dejanja



¹ Znak v tabelah » - « pomeni, da ni pojava, znak » ...« pa, da ni podatka ali izračun ni smiseln.

² Prikazana so kazniva dejanja, razen kaznivih dejanj s področja cestnega prometa in dejanj otrok, za katera je policija v navedenem obdobju na podlagi devetega odstavka 148. člena zakona o kazenskem postopku vložila kazensko ovadbo ali poročilo v dopolnitev kazenske ovadbe.

Kazniva dejanja, ki jih je odkrila policija



*Kazniva dejanja iz prejšnjih let**

Vrsta kriminalitete	Št. kaznivih dejanj	Št. preiskanih kaznivih dejanj	Škoda [v 1.000 EUR]
Celotna	14	12	13,6
splošna	7	6	10,5
gospodarska	7	6	3,2
Organizirana	-	-	-
Mladoletniška	-	-	-
Korupcijska kazniva dejanja	-	-	-
tipična	-	-	-
z elementi korupcije	-	-	-

*Kazniva dejanja, statistično prikazana v prejšnjih letih, katerih preiskovanje se je nadaljevalo v prvem polletju 2012.

Kazniva dejanja po enotah

Enota	Št. kaznivih dejanj		Porast/upad [v %]	Št. preiskanih kaznivih dejanj		Delež preiskanih kaznivih dejanj [v %]		Št. kaznivih dejanj, ki jih je odkrila policija		Delež kaznivih dejanj, ki jih je odkrila policija [v %]	
	2011	2012		2011	2012	2011	2012	2011	2012	2011	2012
PMP Petišovci	8	3	...	8	3	100,0	100,0	8	3	100,0	100,0
PP G. Radgona	237	218	-8,0	183	148	77,2	67,9	22	9	9,3	4,1
PP G. Petrovci	69	53	-23,2	47	36	68,1	67,9	6	7	8,7	13,2
PP Lendava	263	239	-9,1	169	164	64,3	68,6	39	39	14,8	16,3
PP Ljutomer	113	123	8,8	92	94	81,4	76,4	14	10	12,4	8,1
PP M. Sobota	361	478	32,4	201	256	55,7	53,6	46	63	12,7	13,2
PP IU M. Sobota	27	17	...	27	17	100,0	100,0	27	17	100,0	100,0
PPP M. Sobota	3	-	...	3	-	100,0	-	3	-	100,0	-
SKP M. Sobota	90	243	170,0	79	234	87,8	96,3	38	177	42,2	72,8
SD PU	1	3	...	1	3	100,0	100,0	-	-	0,0	0,0
EVSP*	1	1	...	1	-	100,0	0,0	-	-	0,0	0,0
Skupaj	1.173	1.378	17,5	811	955	69,1	69,3	203	325	17,3	23,6

* enota vodnikov službenih psov

Posledice kaznivih dejanj

Posledice	2008	2009	2010	2011	2012
Št. mrtvih	1	-	-	2	3
Št. hudo poškodovanih	6	16	7	6	3
Št. lahko poškodovanih	60	97	77	62	67
Škoda [v 1.000 EUR]	5322,6	4682,9	13094,9	7023	8775,8
gospodarska kriminaliteta [v 1.000 EUR]	3670,6	4106,6	12276,4	6267,6	7695,3
delež škode gospodarske kriminalitete [v %]	69,0	87,7	93,7	89,2	87,7

Kazniva dejanja brez pravne podlage za pregon

Vrsta kriminalitete	2008	2009	2010	2011	2012	Porast/upad 2011/2012 [v %]
Celotna	534	509	596	661	625	-5,4
splošna	491	444	492	531	485	-8,7
gospodarska	43	65	104	130	140	7,7
Organizirana	-	-	-	-	-	...
Mladoletniška	9	12	5	14	5	...

Zaključni dokumenti obravnavanih kaznivih dejanj

Vrsta zaključnega dokumenta	2011	2012	Porast/upad [v %]
Št. kazenskih ovadb	937	974	3,9
Št. poročil o dopolnitvi kazenske ovadbe [148/9 ZKP]	217	275	26,7
Št. poročil o dejanjih brez pravne podlage za pregon [148/10 ZKP]	666	632	-5,1

Struktura ovadenih oseb

Struktura	2011		2012		Porast/upad [v %]
	št. oseb	delež [v %]	št. oseb	delež [v %]	
Spol	651	100,0	612	100,0	-6,0
moški	553	84,9	502	82,0	-9,2
ženski	98	15,1	110	18,0	12,2
Starost	651	100,0	612	100,0	-6,0
14 do 17 let	38	5,8	25	4,1	-34,2
18 do 20 let	29	4,5	30	4,9	3,4
21 do 30 let	144	22,1	150	24,5	4,2
31 do 40 let	186	28,6	171	27,9	-8,1
41 do 50 let	120	18,4	117	19,1	-2,5
51 let in več	129	19,8	113	18,5	-12,4
neznano	5	0,8	6	1,0	...
Državljanstvo	651	100,0	612	100,0	-6,0
Slovenija	527	81,0	495	80,9	-6,1
države EU	75	11,5	73	11,9	-2,7
druge države	49	7,5	44	7,2	-10,2
Celotna kriminaliteta	651	100,0	612	100,0	-6,0
splošna	480	73,7	454	74,2	-5,4
gospodarska	171	26,3	158	25,8	-7,6
Organizirana	1	100,0	4	100,0	...
Mladoletniška	39	100,0	28	100,0	-28,2
Pravne osebe	13	100,0	18	100,0	...

Struktura oškodovanih oseb

Struktura	2011		2012		Porast/upad [v %]
	št. oseb	delež [v %]	št. oseb	delež [v %]	
Spol	681	100,0	790	100,0	16,0
moški	402	59,0	470	59,5	16,9
ženski	279	41,0	320	40,5	14,7
Starost	681	100,0	790	100,0	16,0
0 do 17 let	59	8,7	88	11,1	49,2
18 do 20 let	23	3,4	24	3,0	...
21 do 30 let	104	15,3	121	15,3	16,3
31 do 40 let	166	24,4	185	23,4	11,4
41 do 50 let	129	18,9	147	18,6	14,0
51 let in več	200	29,4	225	28,5	12,5
neznano	-	...	-
Državljanstvo	681	100,0	790	100,0	16,0
Slovenija	642	94,3	723	91,5	12,6
države EU	17	2,5	27	3,4	...
druge države	22	3,2	40	5,1	81,8
Celotna kriminaliteta	681	100,0	790	100,0	16,0
splošna	622	91,3	725	91,8	16,6
gospodarska	59	8,7	65	8,2	10,2
Organizirana	-	-	2	100,0	...
Mladoletniška	22	100,0	8	100,0	...
Pravne osebe	161	100,0	183	100,0	13,7

Vrste kriminalitete

Vrsta kriminalitete	2008	2009	2010	2011	2012	Porast/upad 2011/2012 [v%]
Celotna	1.300	1.322	1.164	1.173	1.378	17,5
splošna	1.182	1.064	952	881	1.016	15,3
gospodarska	118	258	212	292	362	24,0
Organizirana	9	19	1	1	4	...
Mladoletniška	34	45	43	36	21	-41,7

Delež posamezne vrste kriminalitete v celotni kriminaliteti

Vrsta kriminalitete	2008	2009	2010	2011	2012
Celotna	1.300	1.322	1.164	1.173	1.378
splošna [v %]	90,9	80,5	81,8	75,1	73,7
gospodarska [v %]	9,1	19,5	18,2	24,9	26,3
Organizirana [v %]	0,7	1,4	0,1	0,1	0,3
Mladoletniška [v %]	2,6	3,4	3,7	3,1	1,5

Kazniva dejanja zoper življenje in telo

Vrsta kaznivega dejanja	Št. kaznivih dejanj		Porast/ upad [v %]	Št. preiskanih kaznivih dejanj		Delež preiskanih kaznivih dejanj [v %]	
	2011	2012		2011	2012	2011	2012
Uboj - skupaj	-	2	...	-	2	...	100,0
dokončan	-	-	...	-	-
poskus	-	2	...	-	2	...	100,0
Umor - skupaj	-	-	...	-	-
dokončan	-	-	...	-	-
poskus	-	-	...	-	-
Posebno huda telesna poškodba	-	-	...	-	-
Huda telesna poškodba	2	2	...	2	2	100,0	100,0
Lahka telesna poškodba	41	46	12,2	40	45	97,6	97,8
Druga kazniva dejanja	7	4	...	7	4	100,0	100,0
Skupaj	50	54	8,0	49	53	98,0	98,1

Kazniva dejanja zoper spolno nedotakljivost

Vrsta kaznivega dejanja	Št. kaznivih dejanj		Porast/ upad [v %]	Št. preiskanih kaznivih dejanj		Delež preiskanih kaznivih dejanj [v %]	
	2011	2012		2011	2012	2011	2012
Posilstvo - skupaj	1	3	...	1	3	100,0	100,0
dokončano	1	3	...	1	3	100,0	100,0
poskus	-	-	...	-	-
Spolno nasilje	-	-	...	-	-
Kršitev spolne nedotakljivosti z zlorabo položaja	-	-	...	-	-
Spolni napad na osebo, mlajšo od 15 let	7	4	...	7	4	100,0	100,0
Prikazovanje, izdelava, posest in posredovanje pornografskega gradiva	-	-	...	-	-
Druga kazniva dejanja	1	-	...	1	-	100,0	...
Skupaj	9	7	...	9	7	100,0	100,0

Kazniva dejanja zoper zakonsko zvezo, družino in otroke

Vrsta kaznivega dejanja	Št. kaznivih dejanj		Porast/ upad [v %]
	2011	2012	
Odvzem mladoletne osebe	7	34	...
Nasilje v družini	50	69	38,0
Zanemarjanje mladoletne osebe in surovo ravnanje	6	19	...
Neplačevanje preživnine	10	10	...
Druga kazniva dejanja	1	-	...
Skupaj	74	132	78,4

*Kazniva dejanja zoper premoženje**

Vrsta kaznivega dejanja	Št. kaznivih dejanj		Porast/ upad [v %]	Št. preiskanih kaznivih dejanj		Delež preiskanih kaznivih dejanj [v %]	
	2011	2012		2011	2012	2011	2012
Poškodovanje tuje stvari	76	51	-32,9	31	17	40,8	33,3
Tatvina - skupaj**	253	336	32,8	87	116	34,4	34,5
vlom	67	96	43,3	26	32	38,8	33,3
drzna tatvina	5	10	...	4	7	80,0	70,0
tatvina motornega vozila	5	6	...	1	4	20,0	66,7
druge tatvine	176	224	27,3	56	73	31,8	32,6
Rop	2	5	...	2	4	100,0	80,0
Roparska tatvina	1	-	...	1	-	100,0	...
Zatajitev	14	14	...	9	8	64,3	57,1
Klasična goljufija	85	46	-45,9	85	41	100,0	89,1
Požig	4	7	...	2	4	50,0	57,1
Druga kazniva dejanja	25	30	20,0	24	27	96,0	90,0
Skupaj	460	489	6,3	241	217	52,4	44,4

* Kazniva dejanja zoper premoženje, brez istovrstnih kaznivih dejanj gospodarske kriminalitete.

** Kazniva dejanja po 204. in 205. čl. kazenskega zakonika.

Mladoletniška kriminaliteta

Vrsta kaznivega dejanja	Št. kaznivih dejanj	
	2011	2012
Uboj	-	-
Umor	-	-
Lahka telesna poškodba	4	1
Huda telesna poškodba	-	-
Posilstvo	-	-
Spolno nasilje	-	-
Spolni napad na osebo, mlajšo od 15 let	-	-
Prikazovanje, izdelava, posest in posredovanje pornografskega gradiva	-	-
Neupravičena proizvodnja in promet s prepovedanimi drogami, nedovoljenimi snovmi v športu in predhodnimi sestavinami za izdelavo prepovedanih drog	1	2
Omogočanje uživanja prepovedanih drog ali nedovoljenih snovi v športu	3	-
Tatvina	9	5
Velika tatvina	5	5
Rop	-	-
Goljufija	1	-
Izsiljevanje	-	-
Druga kazniva dejanja	13	8
Skupaj	36	21

Gospodarska kriminaliteta

Vrsta kaznivega dejanja	Št. kaznivih dejanj		Porast/ upad [v %]	Škoda [v 1.000 EUR]		Porast/ upad [v %]
	2011	2012		2011	2012	
Goljufija	39	30	-23,1	550,6	29,7	-94,6
Oderuštvo	-	-	...	-	-	...
Povzročitev stečaja z goljufijo ali nevestnim poslovanjem (lažni stečaj)	1	-	...	3000	-	...
Goljufija na škodo Evropske unije	-	-	...	-	-	...
Uporaba ponarejenega negotovinskega plačilnega sredstva (bančne, kreditne ali druge kartice)	5	1	...	0	0,8	...
Poslovna goljufija	54	63	16,7	731,5	1723,1	135,6
Ponareditev ali uničenje poslovnih listin	7	25	...	25	69,2	176,7
Zloraba položaja ali zaupanja pri gospodarski dejavnosti	2	5	...	0,6	431,6	...
Poneverba in neupravičena uporaba tujega premoženja	3	8	...	13,3	188,3	...
Pranje denarja	-	-	...	-	-	...
Zloraba negotovinskega plačilnega sredstva (izdaja nekritega čeka in zloraba bančne ali kreditne kartice)	-	-	...	-	-	...
Davčna zatajitev	2	10	...	277,4	369,7	33,3
Druga kazniva dejanja	179	220	22,9	1669,3	4882,9	192,5
Skupaj	292	362	24,0	6267,6	7695,3	22,8

Kazniva dejanja, obravnavana na podlagi zakona o odgovornosti pravnih oseb za kazniva dejanja

Podlaga	Št. kaznivih dejanj		Porast/upad [v %]
	2011	2012	
Zakon o odgovornosti pravnih oseb [25. člen]	11	17	...

Organizirana kriminaliteta

Vrsta kaznivega dejanja	Št. kaznivih dejanj	
	2011	2012
Uboj	-	-
Umor	-	-
Lahka telesna poškodba	-	-
Huda telesna poškodba	-	-
Prepovedano prehajanje meje ali ozemlja države	1	-
Ponarejanje denarja	-	-
Nedovoljena proizvodnja in promet orožja ali eksplozivov	-	-
Zloraba prostitucije	-	-
Nepravilna proizvodnja in promet s prepovedanimi drogami, nedovoljenimi snovmi v športu in predhodnimi sestavinami za izdelavo prepovedanih drog	-	-
Omogočanje uživanja prepovedanih drog ali nedovoljenih snovi v športu	-	-
Tatvina	-	-
Velika tatvina	-	3
Rop	-	-
Goljufija	-	-
Izsiljevanje	-	-
Druga kazniva dejanja	-	1
Skupaj	1	4

Računalniška kriminaliteta

Kazniva dejanja računalniške kriminalitete	Št. kaznivih dejanj		Porast/upad [v %]	Št. ovadenih osumljencev		Porast/upad [v %]
	2011	2012		2011	2012	
Zloraba osebnih podatkov	-	-	...	-	-	...
Zloraba informacijskega sistema (vdor v računalniški sistem)	-	-	...	-	-	...
Kršitev materialnih avtorskih pravic na internetu	-	-	...	-	-	...
Napad na informacijski sistem	1	3	...	1	1	...
Izdelovanje in pridobivanje orožja ali pripomočkov za vdor ali napad na informacijski sistem	-	-	...	-	-	...
Skupaj	1	3	...	1	1	...

Zloraba prepovedanih drog

Kazniva dejanja zlorabe prepovedanih drog	Št. kaznivih dejanj		Porast/ upad [v %]	Št. ovadenih osumljencev		Porast/ upad [v %]
	2011	2012		2011	2012	
Neupravičena proizvodnja in promet s prepovedanimi drogami, nedovoljenimi snovmi v športu in predhodnimi sestavinami za izdelavo prepovedanih drog	27	131	385,2	31	143	361,3
Omogočanje uživanja prepovedanih drog ali nedovoljenih snovi v športu	7	4	...	7	4	...
Skupaj	34	135	297,1	38	147	286,8

Kazniva dejanja, povezana z orožjem

Kazniva dejanja, povezana z orožjem	Št. kaznivih dejanj		Porast/ upad [v %]	Št. ovadenih osumljencev		Porast/ upad [v %]
	2011	2012		2011	2012	
Izdelovanje in pridobivanje orožja in pripomočkov, namenjenih za kaznivo dejanje	1	-	...	2	-	...
Nedovoljene proizvodnje in prometa orožja ali eksploziva	6	3	...	6	3	...
Skupaj	7	3	...	8	3	...

Zloraba prostitucije in trgovine z ljudmi

Kazniva dejanja zlorabe prostitucije in trgovine z ljudmi	Št. kaznivih dejanj		Porast/ upad [v %]	Št. ovadenih osumljencev		Porast/ upad [v %]
	2011	2012		2011	2012	
Zloraba prostitucije	-	-	...	-	-	...
Spravljanje v suženjsko razmerje	-	-	...	-	-	...
Trgovina z ljudmi	-	-	...	-	-	...
Skupaj	-	-	...	-	-	...

Korupcijska kazniva dejanja

Korupcijska kazniva dejanja	Št. kaznivih dejanj		Porast/ upad [v %]	Št. ovadenih osumljencev		Porast/ upad [v %]
	2011	2012		2011	2012	
Kršitev proste odločitve volivcev	-	-	...	-	-	...
Sprejemanje podkupnin pri volitvah	-	-	...	-	-	...
Nedovoljeno sprejemanje daril	-	-	...	-	-	...
Nedovoljeno dajanje daril	-	-	...	-	-	...
Jemanje podkupnine	-	-	...	-	-	...
Dajanje podkupnine	-	-	...	-	-	...
Sprejemanje koristi za nezakonito posredovanje	-	-	...	-	-	...
Dajanje daril za nezakonito posredovanje	-	-	...	-	-	...
Skupaj	-	-	...	-	-	...
Kazniva dejanja z elementi korupcije [vsaj ena kriminalistična označba 244K ali 261K]	-	1	...	-	1	...

Oblike ogrožanja varnosti

Oblike ogrožanja varnosti	Št. kaznivih dejanj		Porast/ upad [v %]	Št. ovadenih osumljencev		Porast/ upad [v %]
	2011	2012		2011	2012	
Protipraven odvzem prostosti	1	1	...	2	1	...
Ugrabitev	-	-	...	-	-	...
Ogrožanje varnosti	73	66	-9,6	66	60	-9,1
Izsiljevanje	6	5	...	7	3	...
Povzročitev splošne nevarnosti	13	11	...	6	8	...
Samovoljnost	2	2	...	3	1	...
Ogrožanje oseb pod mednarodnim varstvom	-	-	...	-	-	...
Jemanje talcev	-	-	...	-	-	...
Skupaj	95	85	-10,5	84	73	-13,1

Druge oblike sodobne kriminalitete

Druga kazniva dejanja sodobnih oblik kriminalitete	Št. kaznivih dejanj		Porast/ upad [v %]	Št. ovadenih osumljencev		Porast/ upad [v %]
	2011	2012		2011	2012	
Prepovedano prehajanje meje ali ozemlja države	2	1	...	2	1	...
Tihotapstvo	-	-	...	-	-	...

Terorizem

Kazniva dejanja terorizma	Št. kaznivih dejanj		Št. ovadenih osumljencev	
	2011	2012	2011	2012
Terorizem	-	-	-	-
Financiranje terorizma	-	-	-	-
Ščuvanje in javno povečevanje terorizma	-	-	-	-
Novačenje in usposabljanje za terorizem	-	-	-	-
Ugrabitev zrakoplova ali plovila	-	-	-	-
Napad na varnost zračnega prometa	-	-	-	-
Skupaj	-	-	-	-

Zasežene prepovedane droge

Vrsta prepovedane droge	Merska enota	Zasežene droge		Namišljen odkup	
		2011	2012	2011	2012
Amfetamin	g	-	-	-	-
	ml	-	-	-	-
	tbl	-	-	-	-
Benzodiazepini	g	-	-	-	-
	ml	-	-	-	-
	tbl	-	5	-	-
Ekstazi	g	-	-	-	-
	tbl	-	-	-	-
Heroin	g	133,4	102,8	-	-
	ml	-	-	-	-
Kokain	g	10,2	10,6	-	-
	ml	-	-	-	-
Konoplja - rastlina	g	1	-	-	-
	kos	138	93,9	-	-
Konoplja - rastlina [marihuana]	g	1.166,40	5.161,10	-	1.031,20
Konoplja - smola [hašiš]	g	-	-	-	-
Metadon	g	-	-	-	-
	ml	-	-	-	-
	tbl	-	-	-	-
Metamfetamin	g	-	-	-	-
	tbl	-	-	-	-

Preiskovalna dejanja in drugi ukrepi pri preiskovanju kaznivih dejanj

Preiskovalna dejanja in drugi ukrepi pri preiskovanju	2011	2012	Porast/upad [v %]
Št. ogledov kraja kaznivega dejanja	286	303	5,9
Št. hišnih preiskav	38	60	57,9
Št. osebnih preiskav	5	7	...
Št. zasegov predmetov	259	231	-10,8
Št. policijskih zaslišanj	10	12	...
Št. pridobitev podatkov o prometu v elektronskem komunikacijskem omrežju	-	-	-
Št. drugih prikritih preiskovalnih ukrepov	-	-	-
Št. oseb, zoper katere je bilo odrejena pridobitev podatkov o prometu v elektronskem komunikacijskem omrežju	-	-	-
Št. oseb, zoper katere so bili odrejeni drugi prikrit preiskovalni ukrepi	-	-	-

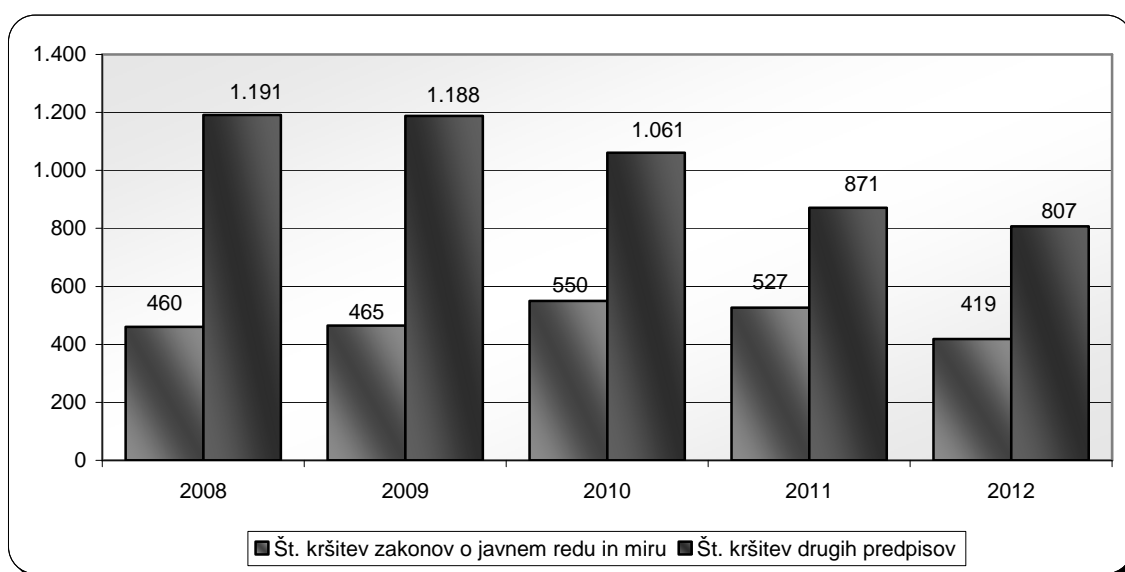
VZDRŽEVANJE JAVNEGA REDA IN ZAGOTAVLJANJE SPLOŠNE VARNOSTI LJUDI IN PREMOŽENJA

Kršitve predpisov o javnem redu

Število kršitev predpisov o javnem redu	2008	2009	2010	2011	2012
Št. kršitev zakonov o javnem redu in miru	1.191	1.188	1.061	871	807
Št. kršitev drugih predpisov*	460	465	550	527	419
Skupaj	1.651	1.653	1.611	1.398	1.226

* Kršitve zakonodaje s področja cestnega prometa niso vključene.

Kršitve predpisov o javnem redu



Kršitve predpisov o javnem redu po enotah

Enota	Št. kršitev zakona o varstvu javnega reda in miru		Porast/upad [v %]	Št. kršitev drugih predpisov*		Porast/upad [v %]	Skupaj		Porast/upad [v %]
	2011	2012		2011	2012		2011	2012	
PMP Petišovci	3	-	...	91	73	-19,8	94	73	-22,3
PP G. Radgona	109	71	-34,9	29	43	48,3	138	114	-17,4
PP G. Petrovci	45	62	37,8	21	27	28,6	66	89	34,8
PP Lendava	158	182	15,2	94	80	-14,9	252	262	4,0
PP Ljutomer	103	82	-20,4	27	26	-3,7	130	108	-16,9
PP M. Sobota	437	399	-8,7	68	57	-16,2	505	456	-9,7
PP IU M. Sobota	1	5	...	139	83	-40,3	140	88	-37,1
PPP M. Sobota	3	2	...	5	4	...	8	6	...
SKP M. Sobota	-	-	...	1	1	...	1	1	...
EVSP	12	4	...	52	25	-51,9	64	29	-54,7
Skupaj	871	807	-7,3	527	419	-20,5	1.398	1.226	-12,3

* Kršitve zakonodaje s področja cestnega prometa niso vključene.

Struktura kršiteljev predpisov o javnem redu

Struktura	Št. kršiteljev	
	2011	2012
Spol		
moški	863	789
ženski	195	154
neznani*	211	144
Starost		
14 do 17 let	55	37
18 do 24 let	216	179
25 do 34 let	246	207
35 do 44 let	234	209
45 do 54 let	180	186
55 do 64 let	93	89
65 let in več	34	36
neznani*	211	144
Državljanstvo		
slovensko	815	745
EU	142	107
tretjih držav	100	90
neznano*	212	145
Pravne osebe	6	5

* Zakon o prekrških [ZP-1] od 1. 1. 2005 ne dovoljuje več evidentiranja osebnih podatkov o opozorjenih osebah.

Kršitve zakona o varstvu javnega reda in miru

Kršitve	Št. kršitev		Porast/upad [v %]
	2011	2012	
Izzivanje ali spodbujanje k pretepu [6/1 ZJRM-1]	201	185	-8,0
Udarjanje [6/2 ZJRM-1]	98	83	-15,3
Pretepanje [6/3 ZJRM-1]	13	15	...
Nasilje v družini [6/4 ZJRM-1 v povezavi s 6/1, 6/2 in 6/3 ZJRM-1]	169	153	-9,5
Prepiranje, vpitje ali nedostojno vedenje [7/1 ZJRM-1]	121	130	7,4
Nedostojno vedenje do uradne osebe [7/2 ZJRM-1]	87	68	-21,8
Motenje nočnega miru s hrupom [8/1 ZJRM-1]	30	21	-30,0
Povzročanje hrupa z akustičnimi aparati [8/2 ZJRM-1]	23	18	-21,7
Vsiljivo ali žaljivo nadlegovanje z beračenjem na javnem kraju [9 ZJRM-1]	3	4	...
Prenočevanje na javnem kraju [10 ZJRM-1]	22	8	...
Vandalizem [16 ZJRM-1]	6	3	...
Vzbujanje nestrpnosti [20 ZJRM-1]	-	1	...
Prepoved zadrževanje mlajšim od 16 let v gostinskih obratih in na prireditvah [21/5 ZJRM-1 v povezavi 21/2 ZJRM-1]	2	1	...
Neupoštevanje odredbe uradne osebe [22/1 ZJRM-1]	61	61	0
Druge kršitve	35	56	60,0
Skupaj	871	807	-7,3

Kraj kršitev zakona o varstvu javnega reda in miru

Kraj	Št. kršitev		Porast/upad [v %]
	2011	2012	
Stanovanje	322	317	-1,6
Drug kraj	227	206	-9,3
Cesta, ulica, trg	215	138	-35,8
Gostinski objekt	90	134	48,9
Javni shod, prireditev	17	12	...
Drug kraj	227	206	-9,3
Skupaj	871	807	-7,3

Kršitve drugih predpisov o javnem redu

Predpisi	Št. kršitev		Porast/upad [v %]
	2011	2012	
Zakon o tujcih	235	181	-23
Zakon o javnih zbiranjih	47	35	-25,5
Zakon o proizvodnji in prometu s prepovedanimi drogami	35	33	-5,7
Zakon o zaščiti živali	63	33	-47,6
Zakon o orožju	35	20	-42,9
Zakon o osebni izkaznici	19	17	-10,5
Zakon o zasebnem varovanju	-	14	...
Zakon o nadzoru državne meje	41	13	-68,3
Zakon o omejevanju porabe alkohola	13	8	...
Zakon o prijavi prebivališča	14	7	...
Zakon o osebni imenu	4	1	...
Drugi predpisi	21	57	171,4
Skupaj	527	419	-20,5

Zaseženo in najdeno orožje

Vrsta orožja	Merska enota	Zaseženo orožje*		Najdeno orožje	
		2011	2012	2011	2012
Plinsko orožje	kos	2	2	-	-
Hladno orožje	kos	23	11	-	-
Lovsko orožje	kos	13	6	2	-
Zračno orožje	kos	2	-	-	-
Pištola	kos	10	5	2	1
Puška	kos	-	1	-	-
Drugo orožje	kos	-	1	-	-
Del orožja	kos	5	7	-	-
Bomba	kos	-	-	-	-
Ostro strelivo	kos	987	536	6	37
Lovsko strelivo	kos	48	20	102	18
Plinsko strelivo	kos	9	-	-	2
Manevrski naboj	kos	20	-	-	-
Eksploziv	g	176	221	-	-
Vžigalnik	kos	-	-	-	-
Vžigalna vrstica	m	-	-	-	-
Minsko-eksplozivno sredstvo	kos	1	-	-	-

* Število zaseženih kosov orožja zaradi kaznivega dejanja ali prekrška.

Dogodki, povezani z orožjem

	Št. dogodkov	
	2011	2012
Pobude za uvedbo upravnega postopka za odvzem orožja	5	1
Poškodbe z orožjem	3	2

Kršitve javnega reda in postopki policije po zakonu o prekrških

Postopki	Št. kršitev zakona o varstvu javnega reda in miru		Št. kršitev zakona o tujcih		Št. kršitev zakona o nadzoru državne meje		Št. kršitev drugih predpisov o javnem redu*		Skupaj		Porast/upad [v %]
	2011	2012	2011	2012	2011	2012	2011	2012	2011	2012	
Opozorilo	76	78	35	25	40	10	77	53	228	166	-27,2
Plačilni nalog	149	111	187	144	1	2	34	47	371	304	-18,1
Posebni plačilni nalog	557	547	13	9	-	1	12	10	582	567	-2,6
Odločba v hitrem postopku	43	41	-	-	-	-	100	103	143	144	0,7
Obdolžilni predlog	46	30	-	3	-	-	28	12	74	45	-39,2
Predlog drugemu prekrškovnemu organu	-	-	-	-	-	-	79	59	79	59	-25,3

* Kršitve zakonodaje s področja cestnega prometa niso vključene.

Kršitve zakonodaje ter vložena pravna sredstva v hitrem postopku in predlogi za uklonilni zapor po zakonu o prekrških

Pravno sredstvo in predlog za uklonilni zapor	Št. kršitev zakona o varstvu javnega reda in miru		Št. kršitev zakona o tujcih		Št. kršitev zakona o nadzoru državne meje		Št. kršitev drugih predpisov o javnem redu*		Skupaj		Porast/upad [v %]
	2011	2012	2011	2012	2011	2012	2011	2012	2011	2012	
Zahteva za sodno varstvo zaradi izdanega plačilnega naloga	14	6	-	5	-	-	5	2	19	9	-52,6
Zahteva za sodno varstvo zaradi odločbe v hitrem postopku	28	19	-	-	-	-	16	22	44	41	-6,8
Zahteva za sodno varstvo zaradi izdanega posebnega plačilnega naloga**	-	41	-	-	-	-	-	-	-	41	...
Ugovor zaradi izdanega posebnega plačilnega naloga	60	37	-	-	-	-	5	2	65	39	-40,0
Predlog za uklonilni zapor	27	13	-	-	-	-	48	62	75	75	...

* Kršitve zakonodaje s področja cestnega prometa niso vključene.

** S spremembo zakona o prekrških, ki se je začel uporabljati 13. 3. 2011, je bilo uvedeno novo pravno sredstvo, in sicer zahteva kršitelja za sodno varstvo zaradi izdanega posebnega plačilnega naloga, če je imel na kraju kršitve možnost izreči se o prekršku.

Ukrepi policistov zaradi prekrškov

Vrsta ukrepa	2011	2012
Št. pridržanih oseb*		
pridržane do 48 ur [43/2 čl. ZPol]	17	12
pridržane do 24 ur [43/1 čl. ZPol]	2	-
pridržane s privedbo [110/2 čl. ZP-1]	-	3
pridržane do stregnitve [109/2 čl. ZP-1]	48	45
pridržane zaradi vožnje pod vplivom alkohola ali odklonitve strokovnega pregleda [238.b čl. ZVCP-1]**	319	-
pridržane zaradi vožnje pod vplivom alkohola ali odklonitve strokovnega pregleda [ZPrCP]***	-	157
privedene na sodišče [110/1 čl. ZP-1]	3	1
Št. opravljenih preiskav		
hišne	7	4
osebne	-	-
Št. privedb z odredbo		
na sodišče	171	191
inšpekcijskim službam	-	-
upravnemu organu	-	-
drugim upravičencem	-	-
Št. drugih ukrepov		
neuspešne hišne preiskave****	3	6
intervencije*****	843	856
prepoved približevanja dol. kraju oz. osebi	19	43

* Število oseb, pridržanih zaradi prekrškov, ne glede na delovno področje [javni red, cestni promet idr.].

** Zakon o varnosti cestnega prometa se je uporabljal do 30. 6. 2011 [ZVCP-1].

*** Zakon o pravilih v cestnem prometu [ZrCP-1] se je začel uporabljati 1. 7. 2011.

**** Pri neuspešnih hišnih preiskavah predmeti prekrška niso bili najdeni, zato je bil predlog sodišču preklican.

***** Upoštewane so samo intervencije zaradi zaprosil za posredovanje.

Nesreče in drugi dogodki

Vrsta dogodka	2011	2012
Št. požarov	43	42
Št. poskusov samomora	20	25
Št. delovnih nesreč	14	24
Št. samomorov	11	13
Št. iskanj pogrešanih oseb	5	6
Št. primerov onesnaženja in ogrožanja okolja	1	-
Št. gorskih nesreč	-	-
Št. nesreč na smučiščih*	-	-
Št. nesreč v zračnem prostoru	-	-
Št. nesreč in izrednih dogodkov v železniškem prometu	-	-
Št. utopitev	-	-
Št. nesreč na vodah	-	-

* Po določbah zakona o varnosti na smučiščih je upravljavec smučišča dolžan obveščati policijo samo o tistih dogodkih, v katerih so bili udeleženci hudo telesno poškodovani ali so umrli. Vključene pa so tudi nesreče na smučiščih z lahкими telesnimi poškodbami, o katerih je bila obveščena policija.

Pomoč policije drugim upravičencem

Upravičenci	Št. pomoči	
	2011	2012
Zdravstvene ustanove	13	16
Sodišča	-	-
Inšpekcijske službe	1	1
Centri za socialno delo	3	-
Drugi upravičenci	2	4
Skupaj	19	21

Množične kršitve javnega reda

	Št. množičnih kršitev	
	2011	2012
Skupaj	1	-

Sodelovanje policije pri varovanju javnih zbiranj

	Število	
	2011	2012
Javni shodi	-	-
Javne prireditve	60	29
Skupaj	60	29

ZAGOTAVLJANJE VARNOSTI CESTNEGA PROMETA

Kršitve, ugotovljene pri nadzoru cestnega prometa

Predpisi	Št. kršitev		Porast/upad [v %]
	2011	2012	
Zakon o varnosti cestnega prometa*	10.845	1	...
Zakon o pravilih cestnega prometa**	-	8.194	...
Zakon o voznikih**	-	158	...
Zakon o motornih vozilih**	-	586	...
Zakon o cestah**	-	282	...
Zakon o delovnem času in obveznih počitkih mobilnih delavcev ter o zapisovalni opremi v cestnih prevozih	257	124	- 51,8
Zakon o javnih cestah	139	110	- 20,9
Zakon o prevozu nevarnega blaga	5	2	- 60,0
Zakon o prevozih v cestnem prometu	5	8	60,0
Zakon o obveznih zavarovanjih v prometu	11	9	- 18,2
Skupaj	11.262	9.474	- 15,9

* Zakon o varnosti cestnega prometa se je uporabljal do 30. 6. 2011 [ZVCP-1].

** Zakoni o pravilih v cestnem prometu, o voznikih, o motornih vozilih in o cestah so se začeli uporabljati 1. 7. 2011.

Kršitve prometne zakonodaje in postopki policije po zakonu o prekrških

Postopek	Št. kršitev		Porast/upad [v %]
	2011	2012	
Opozorilo	844	839	- 0,6
Plačilni nalog	9.042	7.400	- 18,2
Posebni plačilni nalog	602	622	3,3
Izdaja odločbe v hitrem postopku	80	43	- 46,3
Obdolžilni predlog	694	544	- 21,6
Predlog drugemu prekrškovnemu organu	-	7	...

Kršitve zakonodaje ter vložena pravna sredstva v hitrem postopku in predlogi za uklonilni zapor po zakonu o prekrških

Postopek	Št. Kršitev		Porast/upad [v %]
	2011	2012	
Zahteva za sodno varstvo zaradi izdanega plačilnega naloga	164	157	- 4,3
Zahteva za sodno varstvo zaradi odločbe v hitrem postopku	48	18	- 62,5
Zahteva za sodno varstvo zaradi izdanega posebnega plačilnega naloga*	-	17	...
Ugovor zaradi izdanega posebnega plačilnega naloga	26	23	- 11,5
Predlog za uklonilni zapor	20	18	- 10,0

* S spremembo zakona o prekrških, ki se je začel uporabljati 13. 3. 2011, je bilo uvedeno novo pravno sredstvo, in sicer zahteva kršitelja za sodno varstvo zaradi izdanega posebnega plačilnega naloga, če je imel na kraju kršitve možnost izreči se o prekršku.

Najpogostejši ukrepi policistov pri nadzoru cestnega prometa

Vrsta ukrepa	2011	2012	Porast/upad [v %]
Št. odrejenih alkotestov	8.820	11.395	29,2
pozitiven	522	450	- 13,8
negativen	8.261	10.919	32,2
odklonjen	30	19	- 36,7
Št. odrejenih etilometrov	13	1	...
pozitiven	7	-	...
negativen	1	-	...
odklonjen	3	1	...
Št. odrejenih strokovnih pregledov zaradi alkohola	35	40	14,3
pozitiven	20	19	- 5,0
negativen	6	9	...
odklonjen	5	9	...
Št. odrejenih strokovnih pregledov zaradi prepovedanih drog	35	9	...
pozitiven	21	8	...
negativen	10	-	...
odklonjen	2	-	-
Št. pridržanj	319	157	- 50,8
po ZVCP-1*	319	-	...
po ZPrCP**	-	157	...
po ZP-1	-	-	...
Št. začasnih odvzemov vozniških dovoljenj	315	158	- 49,8
Št. zasegov motornih vozil	30	99	230,0
po ZVCP-1 in ZPrCP	28	98	250,0
po ZP-1	2	1	...
Št. privedb na oddelke za prekrške na okrajnih sodiščih	4	5	...

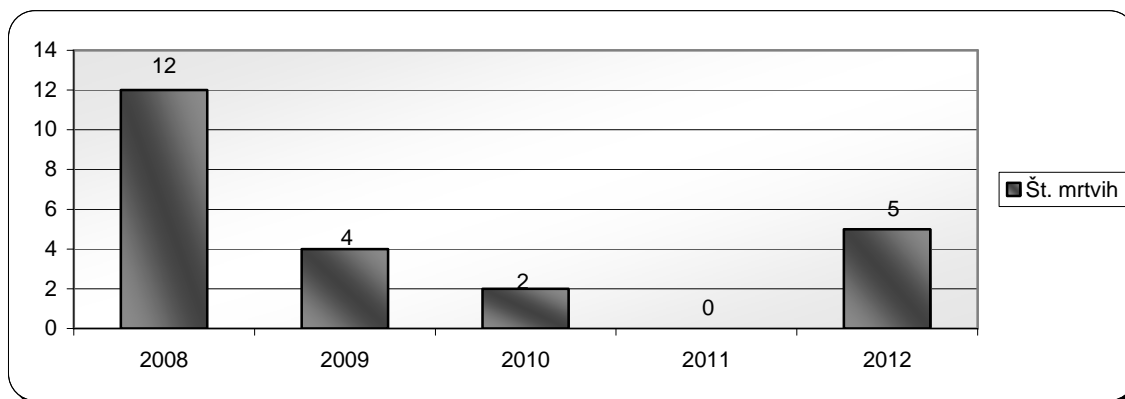
* Zakon o varnosti cestnega prometa se je uporabljal do 30. 6. 2011 [ZVCP-1].

** Zakon o pravilih v cestnem prometu [ZrCP-1] se je začel uporabljati 1. 7. 2011.

Prometne nesreče in posledice

Leto	Prometne nesreče				Posledice		
	št. vseh nesreč	št. nesreč s smrtnim izidom	št. nesreč s telesnimi poškod.	št. nesreč z mater. škodo	št. mrtvih	št. hudo telesno poškod.	št. lahko telesno poškod.
2008	619	12	214	393	12	36	276
2009	437	4	202	231	4	19	266
2010	412	2	156	254	2	20	174
2011	439	-	162	277	-	20	212
2012	893	5	160	728	5	26	184
Porast/upad 2011/2012 [v %]	103,4	150	-1,2	162,8	150,0	30,0	- 13,2

Mrtvi v prometnih nesrečah



Prometne nesreče in posledice na območju policijskih enot

Območje	Leto	Prometne nesreče			Posledice			
		št. vseh nesreč	št. nesreč s smrtnim izidom	št. nesreč s telesnimi poškod.	št. nesreč z mater. škodo	št. mrtvih	št. hudo telesno poškod.	št. lahko telesno poškod.
PP Gornja Radgona	2011	67	-	18	49	-	4	17
	2012	175	-	25	150	-	4	28
PP Gornji Petrovci	2011	27	-	12	15	-	-	33
	2012	89	-	5	84	-	1	6
PP Lendava	2011	67	-	21	46	-	5	20
	2012	96	1	28	67	1	4	25
PP Ljutomer	2011	83	-	23	60	-	2	22
	2012	217	-	30	187	-	3	33
PP Murska Sobota	2011	195	-	88	107	-	9	120
	2012	316	4	72	240	4	14	92
Skupaj	2011	439	-	162	277	-	20	212
	2012	893	5	160	728	5	26	184

Alkoholizirani povzročitelji prometnih nesreč in povprečna stopnja alkoholiziranosti

Nesreče	Št. vseh povzročiteljev		Št. alkoholiziranih povzročiteljev		Delež alkoholiziranih povzročiteljev [v %]		Povprečna stopnja alkohola [g/kg]	
	2011	2012	2011	2012	2011	2012	2011	2012
Smrtne	-	5	-	1	-	20,0	-	2,40
S telesno poškodbo	159	152	26	29	16,4	19,1	1,48	1,46
Z materialno škodo	262	368	42	33	16,0	9,0	1,59	1,62
Skupaj	421	525	68	63	16,2	12,0	1,54	1,56

Posledice prometnih nesreč glede na vrsto ceste

Vrsta ceste	Št. mrtvih		Št. hudo telesno poškodovanih		Št. lahko telesno poškodovanih	
	2011	2012	2011	2012	2011	2012
Avtocesta	-	-	-	1	10	4
Hitra cesta	-	-	-	-	-	-
Glavna cesta	-	-	-	-	-	1
Regionalna cesta	-	4	10	15	90	105
Lokalna cesta	-	1	10	10	92	55
Naselje z uličnim sistemom	-	-	-	-	13	9
Naselje brez uličnega sistema	-	-	-	-	6	8
Turistična cesta	-	-	-	-	1	2
Skupaj	-	5	20	26	212	184

Posledice prometnih nesreč glede na vzrok

Vzrok	Št. mrtvih		Št. hudo telesno poškodovanih		Št. lahko telesno poškodovanih	
	2011	2012	2011	2012	2011	2012
Neprilagojena hitrost	-	4	6	10	83	54
Nepravilna stran/smer	-	-	8	4	41	31
Neupoštevanje prednosti	-	-	6	7	52	47
Nepravilno prehitavanje	-	-	-	3	2	2
Nepravilni premiki z vozilom	-	1	-	2	7	8
Neustrezna varnostna razdalja	-	-	-	-	16	21
Nepravilno ravnanje pešcev	-	-	-	-	-	1

Posledice prometnih nesreč glede na vrsto udeležencev

Udeleženci	Št. mrtvih		Št. hudo telesno poškodovanih		Št. lahko telesno poškodovanih		Št. udeležencev brez poškodb		Skupaj	
	2011	2012	2011	2012	2011	2012	2011	2012	2011	2012
Vozniki osebnih avtomobilov	-	2	9	6	101	93	476	945	586	1.046
Potniki	-	-	4	5	71	37	1	-	76	42
Pešci	-	1	2	1	10	7	-	-	12	9
Vozniki motornih koles	-	1	1	3	6	6	-	5	7	15
Kolesarji	-	-	2	9	19	33	2	8	23	50
Drugi udeleženci	-	1	2	2	5	8	75	122	82	133
Skupaj	-	5	20	26	212	184	554	1.080	786	1.295

Prometne nesreče s pobegom

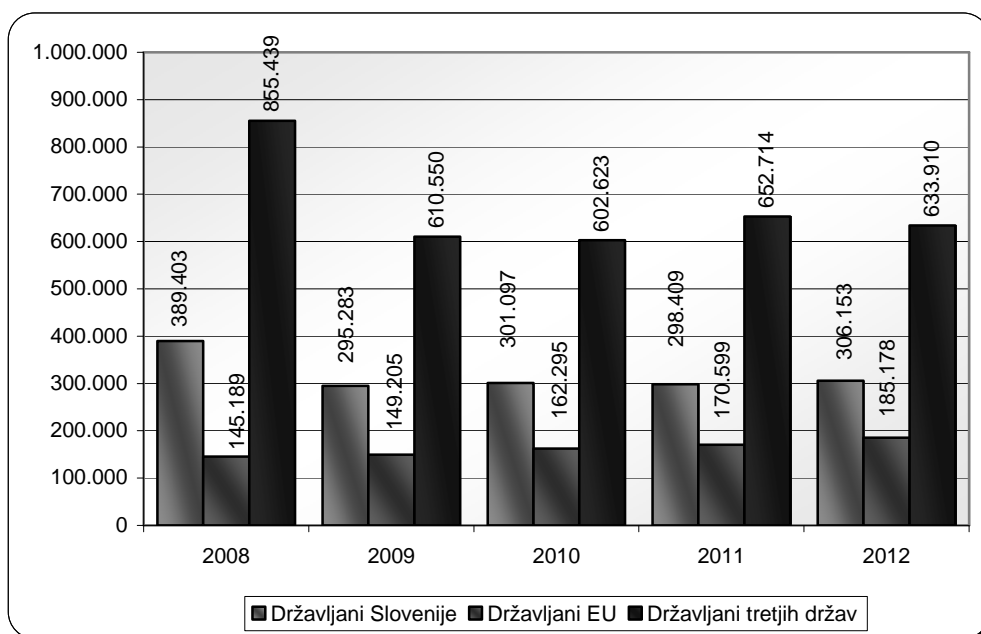
	Št. nesreč		Porast/upad [v %]
	2011	2012	
Vse prometne nesreče s pobegom	45	44	- 2,2
Prometne nesreče z mrtvimi in telesno poškodovanimi	5	4	- 20,0
Neraziskane nesreče z mrtvimi in telesno poškodovanimi	4	3	- 25,0

NADZOR DRŽAVNE MEJE IN IZVAJANJE PREDPISOV O TUJCIH

Potniki na mejnih prehodih

Vrsta meje	Število potnikov	
	2011	2012
Kopenska	1.121.722	1.125.241
Zračna	-	-
Morska	-	-
Skupaj	1.121.722	1.125.241

Promet potnikov čez državno mejo



Državljanstvo tujcev, zavrnjenih na mejnih prehodih

Državljanstvo	Št. oseb	
	2011	2012
Hrvaška	109	103
Bosna in Hercegovina	3	9
Srbija	6	3
Makedonija	3	3
Ukrajina	-	3
Kosova	2	1
Mehika	-	1
Koreja, Republika	-	1
Druge države	2	-
Skupaj	119	151

Zaseženo orožje in vozila ter poskusi prenosa prepovedanih drog čez državno mejo

Vrsta orožja	Merska enota	2011	2012
Zaseženo orožje – skupaj	kos	5	3
plinsko	kos	-	-
hladno	kos	5	1
lovsko	kos	-	2
zračno	kos	-	-
pištola	kos	-	-
puška	kos	-	-
drugo	kos	-	-
Del orožja	kos	-	3
Bomba	kos	-	-
Zaseženo strelivo*	kos	-	33
Eksploziv	g	-	-
Vžigalnik	kos	-	-
Vžigalna vrstica	m	-	-
Minsko-eksplozivno sredstvo	kos	-	-
Zaseženo vozilo	število	-	-
Poskus prenosa prepovedanih drog	število	-	-

* Ostro, lovsko in plinsko strelivo ter manevrski naboji.

Vizumi in dovoljenja, izdana na mejnih prehodih

	2011	2012	Porast/upad [v %]
Št. vizumov	-	-	-
Št. dovoljenj za vnos, ali tranzit orožja čez državno mejo	-	3	-

Odkrite zlorabe dokumentov na mejnih prehodih

Število zlorab dokumentov	2011	2012
Št. ponarejenih in prenarejenih potnih listov	-	2
Št. ponarejenih in prenarejenih osebnih izkaznic	-	2
Št. ponarejenih in prenarejenih vizumov	-	-
Št. ponarejenih in prenarejenih bivalnih in delovnih dovoljenj	-	-
Št. ponarejenih in prenarejenih voznških dovoljenj	-	2
Št. ponarejenih in prenarejenih žigov mejne kontrole	-	-
Št. ponarejenih in prenarejenih prometnih dovoljenj	-	-
Št. ponarejenih in prenarejenih drugih listin	-	-
Št. primerov uporabe tujih potnih listin	-	-
Skupaj	-	6

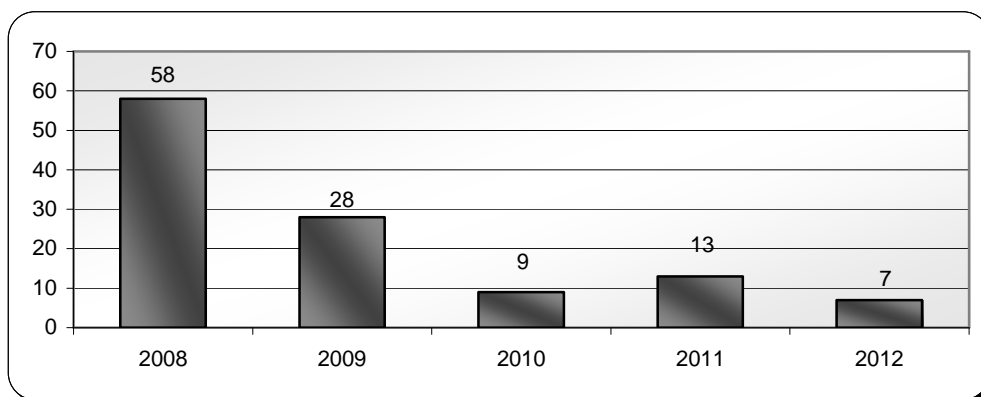
Izvorna država ponarejenih in prenarajenih dokumentov ter tujih potnih listin na mejnih prehodih

Država	Št. dokumentov	
	2011	2012
Grčija	-	3
Češka Republika	-	3
Druge države	-	-
Skupaj	-	6

Državljanstvo oseb, obravnavanih zaradi zlorabe listin na mejnih prehodih

Državljanstvo	Št. oseb	
	2011	2012
Nemčija	-	1
Srbija	-	1
Druge države	-	-
Skupaj	-	2

Nedovoljeni prehodi čez državno mejo



Državljanstvo oseb, obravnavanih zaradi nedovoljenega prehoda čez državno mejo

Državljanstvo	Št. oseb	
	2011	2012
Turčija	3	4
Hrvaška	1	2
Slovenija	-	1
Druge države	9	-
Skupaj	13	7

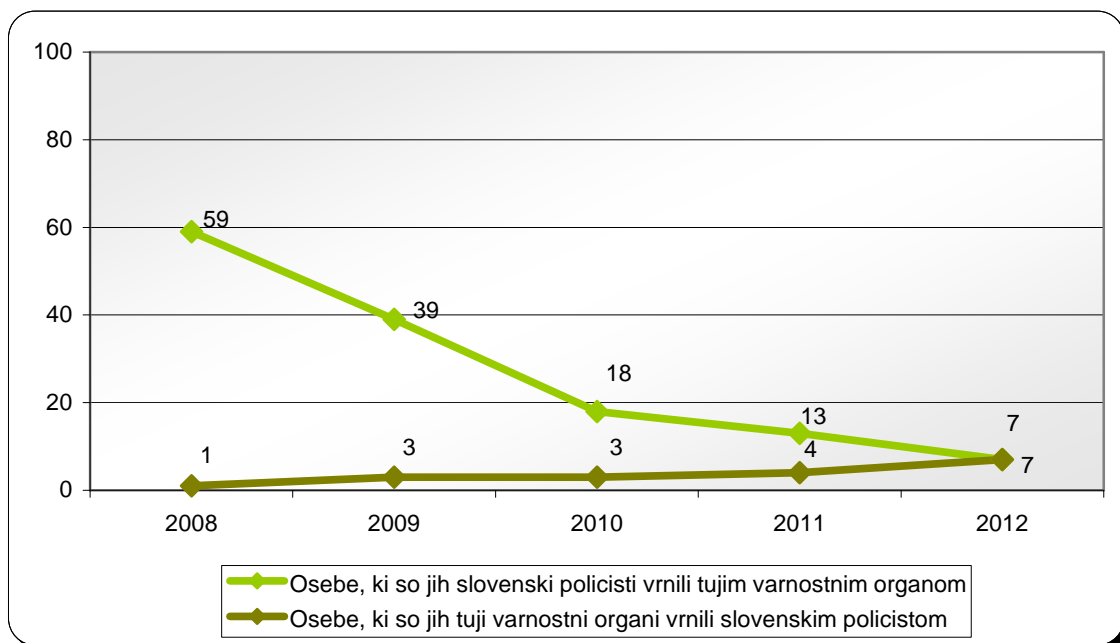
Državljanstvo oseb, obravnavanih zaradi nedovoljenega prebivanja

Državljanstvo	Št. oseb	
	2011	2012
Hrvaška	17	18
Srbija	3	7
Makedonija	2	4
Bosna in Hercegovina	2	2
Moldavija, Republika	-	2
Ukrajina	9	1
Črna Gora	-	1
Druge države	4	-
Skupaj	37	35

Državljanstvo tujcev, obravnavanih zaradi nedovoljenega vstopa v Republiko Slovenijo na notranji meji

Državljanstvo	Št. Tujcev	
	2011	2012
Kitajska	-	4
Ukrajina	4	3
Tunizija	2	1
Vietnam	-	1
Moldavija	-	1
Egipt	-	1
Pakistan	-	1
Druge države	24	-
Skupaj	30	12

Vrnjene oziroma sprejete osebe na podlagi mednarodnih sporazumov

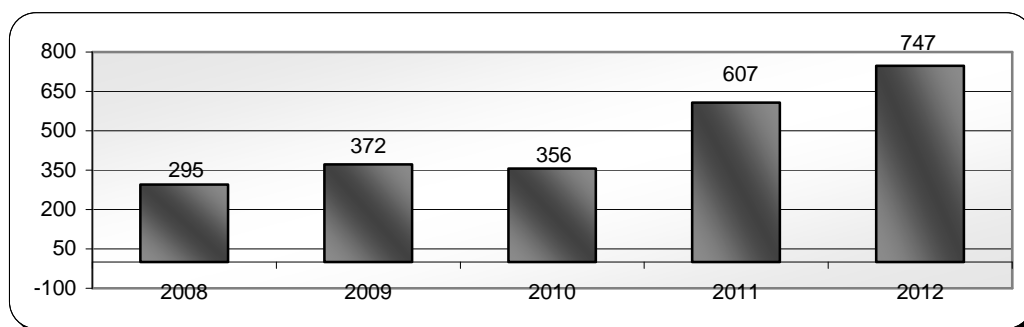


Vrnjene oziroma sprejete osebe na podlagi mednarodnih sporazumov, glede na državno mejo

Država	Št. oseb, ki so jih tuji varnostni organi vrnili slovenskim policistom		Št. oseb, ki so jih slovenski policisti vrnili tujim varnostnim organom	
	2011	2012	2011	2012
Italija	-	-	-	-
Avstrija	-	-	-	-
Hrvaška	-	-	6	6
Madžarska	4	7	7	1
Letališče	-	-	-	-
Skupaj	4	7	13	7

V SKUPNOST USMERJENO POLICIJSKO DELO

Preventivne dejavnosti



*Metode preventivnega dela po področjih**

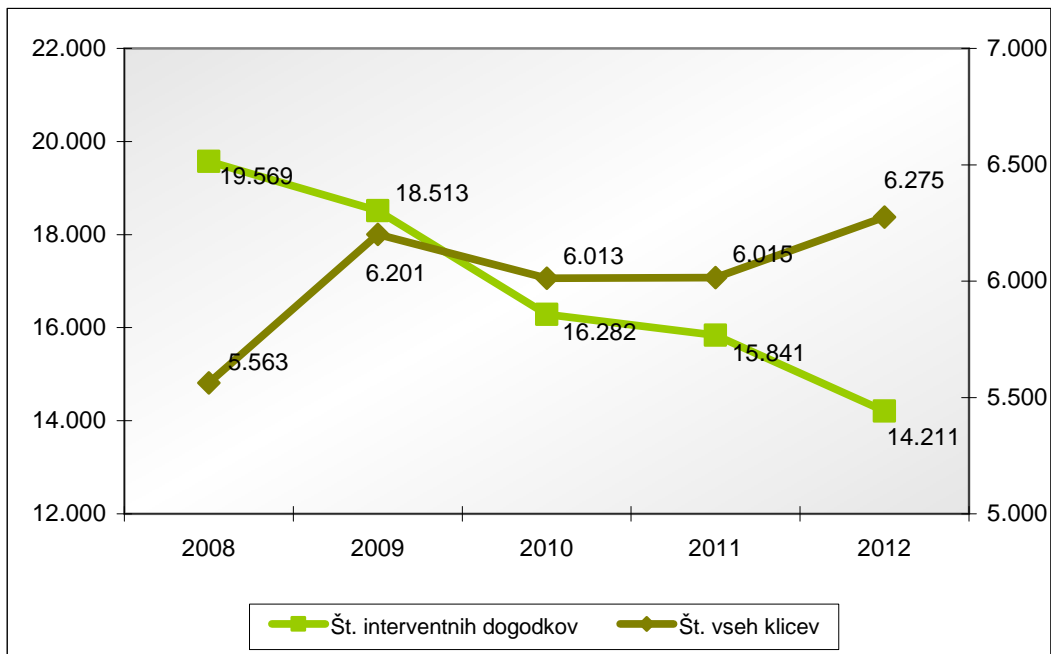
Metode preventivnega dela**	Kriminaliteta		Javni red in mir		Cestni promet		Državna meja in tujci	
	2011	2012	2011	2012	2011	2012	2011	2012
Delo v policijski pisarni	1	-	4	-	-	-	-	-
Delo v posvetovalnih telesih	1	-	4	5	6	2	-	-
Izobraževanje otrok in odraslih	5	6	5	1	64	22	2	-
Izvajanje preventivnih projektov in drugih aktivnosti								
Neformalno druženje in povezovanje	7	8	10	11	2	8	7	7
Svetovanje in opozarjanje	84	95	69	95	61	45	2	5
Sodelovanje pri delu drugih subjektov	5	3	7	8	21	10	-	-
Projekt Policist Leon	29	23	47	38	49	36	-	-
Projekt Ne pozabite na varnost	8	6	1	-	5	-	-	-
Projekt Otrok policist za en dan	1	-	2	-	3	2	1	-
Projekt Varno na poti v šolo in domov	-	-	-	-	3	10	-	-
Projekt Zberi pogum in povej	-	9	1	1	-	-	-	-
Drugi preventivni projekti	31	20	23	6	31	11	5	-
Ostale aktivnosti	16	25	8	33	25	47	1	2
Skupaj	188	195	181	198	270	193	18	14

* Ena preventivna aktivnost lahko zajema več delovnih področij, zato se število ne ujema z dejanskim skupnim številom aktivnosti.

** Marca 2011 je bilo spremenjeno evidentiranje metod preventivnega dela; po novem se aktivnosti prikazujejo tudi po določenih projektih.

OPERATIVNO-KOMUNIKACIJSKA DEJAVNOST

Interventni klici na številko 113



Interventni klici na številko 113 po policijskih upravah

Enota	Št. vseh klicev		Št. interventnih dogodkov	
	2011	2012	2011	2012
PU Murska Sobota	15.841	14.211	6.105	6.275

Povprečni reakcijski časi po policijskih upravah

Enota	Vsi interventni dogodki [mm:ss]		Nujni interventni dogodki [mm:ss]	
	2011	2012	2011	2012
PU Murska Sobota	18:21	19:26	7:45	10:11

FORENZIČNA IN KRIMINALISTIČNOTEHNIČNA DEJAVNOST

Druga strokovna opravila pri preiskovanju kaznivih dejanj

	2011	2012	Porast/upad [v %]
Št. poligrafskih preiskav	-	9	...
Št. fotorobotov	-	-	...
Št. zavarovanj elektronskih naprav in preiskav elektronskih naprav	8	8	...
Št. prepoznav oseb na fotografijah	9	13	...

Kriminalističnotehnična opravila

	2011	2012	Porast/upad [v %]
Št. ogledov krajev kaznivih dejanj in drugih dogodkov	402	502	24,9
Št. ogledov krajev kaznivih dejanj in drugih dogodkov, pri katerih so sodelovali kriminalistični tehniki	100	113	13,0
št. ogledov krajev kaznivih dejanj, ki so jih obravnavale enote kriminalistične policije	54	69	27,8
št. ogledov krajev drugih dogodkov, ki so jih obravnavale enote kriminalistične policije	45	42	-6,7
št. ogledov krajev kaznivih dejanj in drugih dogodkov, ki so jih obravnavale policijske postaje	1	2	...
Št. identificiranih sledi na podlagi preiskav NFL in OKT	-	36	...
Št. oseb, ki so jih fotografirali	67	136	103,0
Št. preliminarnih testiranj prepovedanih drog	84	66	-21,4
Št. poročil o kriminalističnotehničnih ugotovitvah	33	31	-6,1
Št. oseb, ki so jim bili odvzeti prstni odtisi	70	139	98,6
Št. odvzetih brisov ustne sluznice	61	138	126,2

NADZORNA DEJAVNOST

Nadzori nad delom delavcev

NOE PU MS	Št. nadzorov delavcev GPU		PU MS	Št. nadzorov delavcev PU	
	nad delom delavcev NOE	nad delom delavcev PU in PP		nad delom delavcev PU	nad delom delavcev PP
EVSP	-	-	PMP Petišovci	-	-
OKC	-	-	PP G. Radgona	-	-
SD	-	-	PP G. Petrovci	-	-
SKP	-	-	PP Lendava	-	-
SOP	-	-	PP Ljutomer	-	1
SUP	-	-	PP M. Sobota	-	-
Skupaj	-	-	PP IU	-	-
			PPP M. Sobota	-	-
			Skupaj	-	1

Splošni, strokovni in ponovni nadzori nad delom policijskih enot

PU Murska Sobota	Št. nadzorov delavcev GPU nad delom PU			Št. nadzorov delavcev PU nad delom NOE PU		Št. nadzorov delavcev PU nad delom PP		
	splošni	strokovni	ponovni	strokovni	ponovni	splošni	strokovni	ponovni
OKC M. Sobota	-	-	-	-	-	-	-	-
SD PU	-	-	-	-	-	-	-	-
SKP M. Sobota	-	-	-	-	-	-	-	-
SOP M. Sobota	-	-	-	-	-	-	-	-
SUP M. Sobota	-	-	-	-	-	-	-	-
PMP Petišovci	-	-	-	-	-	1	-	-
PP G. Radgona	-	-	-	-	-	-	1	1
PP G. Petrovci	-	-	-	-	-	-	1	-
PP Lendava	-	-	-	-	-	-	3	-
PP Ljutomer	-	-	-	-	-	-	3	-
PP M. Sobota	-	-	-	-	-	-	2	-
PP IU M. Sobota	-	-	-	-	-	-	1	-
PPP M. Sobota	-	-	-	-	-	-	1	-
PU M. Sobota	-	-	-	-	-	-	-	-
Skupaj	-	-	-	-	-	1	12	1

Strokovni in ponovni nadzori nad delom policijskih enot po delovnih področjih

Delovno področje	Št. nadzorov nad delom enot GPU		Št. nadzorov nad delom PU		Št. nadzorov nad delom enot PU		Št. nadzorov nad delom PP		Skupaj
	strokovni	ponovni	strokovni	ponovni	strokovni	ponovni	strokovni	ponovni	
Odkrivanje in preiskovanje kriminalitete	-	-	-	-	-	-	-	-	-
Vzdrževanje javnega reda, zagotavljanje splošne varnosti ljudi in premoženja	-	-	-	-	-	-	-	1	1
Zagotavljanje varnosti cestnega prometa	-	-	-	-	-	-	-	-	-
Zagotavljanje varnosti državne meje in izvajanje predpisov o tujcih	-	-	-	-	-	-	-	-	-
Varovanje oseb in objektov	-	-	-	-	-	-	-	-	-
Preventivna dejavnost	-	-	-	-	-	-	-	-	-
Operativno obveščanje in poročanje	-	-	-	-	-	-	-	-	-
Kriminalistična tehnika	-	-	-	-	-	-	1	-	1
Pooblastila	-	-	-	-	-	-	2	-	2
Upravno poslovanje in varstvo podatkov	-	-	-	-	-	-	-	-	-
Informacijski sistem	-	-	-	-	-	-	-	-	-
Analitska dejavnost	-	-	-	-	-	-	-	-	-
Organizacijske zadeve	-	-	-	-	-	-	7	1	8
Kadrovske zadeve	-	-	-	-	-	-	-	-	-
Izobraževanje, izpopolnjevanje in usposabljanje	-	-	-	-	-	-	-	-	-
Finančno-materialno poslovanje	-	-	-	-	-	-	2	-	2
Mednarodno sodelovanje	-	-	-	-	-	-	-	-	-
Informiranje in obveščanje javnosti	-	-	-	-	-	-	-	-	-
Pritožbe, notranje preiskave in pomoč policistom	-	-	-	-	-	-	-	-	-
Priprave na izredna stanja in vojno	-	-	-	-	-	-	-	-	-
Nadzori in strokovna pomoč	-	-	-	-	-	-	-	-	-
Prekrškovni postopki	-	-	-	-	-	-	-	1	1
Skupaj	-	-	-	-	-	-	12	3	15

SPREMLJANJE IZVAJANJA POLICIJSKIH POOBLASTIL IN OGROŽANJA POLICISTOV

Osebe, katerih identiteto je ugotavljala policija

Zakonska podlaga	Št. oseb		Porast/upad [v %]
	2011	2012	
Zakon o policiji	1.029	2.182	112,1

*Izravnalni ukrepi**

	2011	2012	Porast/upad [v %]
Št. oseb	87	85	-2,3
Št. postopkov, v katerih so bili izvedeni izravnalni ukrepi	70	75	7,1

* Prikazani so izravnalni ukrepi po zakonu o nadzoru državne meje [ZNDM-2], ki je začel veljati 2. 4. 2010, zato njihova primerjava z letom 2010 ni mogoča.

Osebe, privedene na sodišče zaradi postopka o kaznivem dejanju ali prekršku

	Št. oseb		Porast/upad [v %]
	2011	2012	
Osumljenci kaznivih dejanj	4	1	...
Storilci prekrškov	7	6	...
Skupaj	11	7	...

Osebe, pridržane po zakonu o policiji, zakonu o prekrških, zakonu o varnosti cestnega prometa, zakona o pravilih cestnega prometa in zakonu o kazenskem postopku ter zadržane po zakonu o nadzoru državne meje

Čas pridržanja ali zadržanja	Št. oseb		Porast/upad [v %]
	2011	2012	
do 24 ur [43/1 ZPol]	2	-	...
do 48 ur [43/2 ZPol]	17	12	...
do 12 ur [109/2 ZP-1]	48	45	-6,3
do 12 ur [110/2 ZP-1]	-	3	...
od 6 do 12 ur [ZVCP-1]*	319	-	...
od 6 do 12 ur [ZPrCP]**	-	157	...
do 48 ur [32.čl. ZNDM]	6	-	...
do 6 ur [157/2 čl. ZKP]	78	86	10,3
do 48 ur [157/2 čl. ZKP]	41	49	19,5
Skupaj	511	352	-31,1

* Zakon o varnosti cestnega prometa se je uporabljal do 30. 6. 2011 [ZVCP-1].

** Zakon o pravilih v cestnem prometu [ZrCP-1] se je začel uporabljati 1. 7. 2011.

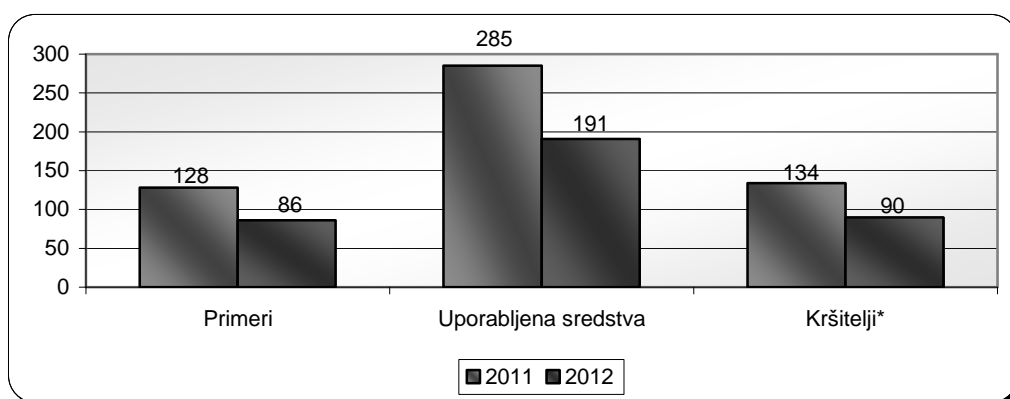
Osebe, pridržane po zakonu o policiji, zakonu o prekrških, zakonu o varnosti cestnega prometa, zakona o pravilih cestnega prometa in zakonu o kazenskem postopku ter zadržane po zakonu o nadzoru državne meje

Čas pridržanja ali zadržanja	Št. oseb		Porast/upad [v %]
	2011	2012	
do 24 ur [43/1 ZPol]	2	-	...
do 48 ur [43/2 ZPol]	17	12	-29,4
do 12 ur [109/2 ZP-1]	48	45	-6,3
do 12 ur [110/2 ZP-1]	-	3	---
od 6 do 12 ur [ZVCP-1]*	319	-	---
od 6 do 12 ur [ZPrCP]**	-	157	...
do 48 ur [32.čl. ZNDM]	6	-	...
do 6 ur [157/2 čl. ZKP]	78	86	10,3
do 48 ur [157/2 čl. ZKP]	41	49	19,5
Skupaj	511	352	-31,1

* Zakon o varnosti cestnega prometa se je uporabljal do 30. 6. 2011 [ZVCP-1].

** Zakon o pravilih v cestnem prometu [ZrCP-1] se je začel uporabljati 1. 7. 2011.

Uporaba prisilnih sredstev



* Osebe, zoper katere so bila uporabljena prisilna sredstva.

Uporaba prisilnih sredstev in opozorilnega strela

Vrsta prisilnega sredstva	2011	2012
Sredstva za vklepanje in vezanje	121	95
Plinski razpršilec	6	6
Fizična sila	154	90
Palica	-	-
Plinska in druga sredstva za pasivizacijo	-	-
Vodni curek	-	-
Konjenica	-	-
Posebna motorna vozila	-	-
Službeni pes	-	-
Sred. za prisilno ustavljanje prevoznih sredstev	4	-
Strelno orožje	-	-
Opozorilni strel	-	-
Skupaj	285	191

Uporaba posameznih vrst prisilnih sredstev in opozorilnega strela po enotah

	SV*	PR	FS	PAL	PS	VC	KON	PMV	SP	PUV	SO	OS	Skupaj
PMP Petišovci	-	-	-	-	-	-	-	-	-	-	-	-	-
PP G. Radgona	18	2	15	-	-	-	-	-	-	-	-	-	35
PP G. Petrovci	6	-	5	-	-	-	-	-	-	-	-	-	11
PP Lendava	26	-	20	-	-	-	-	-	-	-	-	-	46
PP Ljutomer	15	3	26	-	-	-	-	-	-	-	-	-	44
PP M. Sobota	8	1	18	-	-	-	-	-	-	-	-	-	27
PP IU M. Sobota	15	-	-	-	-	-	-	-	-	-	-	-	15
PPP M. Sobota	4	-	5	-	-	-	-	-	-	-	-	-	9
SKP M. Sobota	2	-	1	-	-	-	-	-	-	-	-	-	3
SD PU	-	-	-	-	-	-	-	-	-	-	-	-	-
SUP M. Sobota	-	-	-	-	-	-	-	-	-	-	-	-	-
EVSP	1	-	-	-	-	-	-	-	-	-	-	-	1
Skupaj	95	6	90	-	-	-	-	-	-	-	-	-	191

* SV - sredstva za vklepanje in vezanje, PR - plinski razpršilec, FS - fizična sila, PAL - palica, PS – plinska in druga sredstva za pasivizacijo, VC – vodni curek, KON - konjenica, PMV – posebna motorna vozila, SP - službeni pes, PUV - prisilno ustavljanje prevoznih sredstev, SO - strelno orožje, OS - opozorilni strel.

Posledice uporabe prisilnih sredstev pri policistih in kršiteljih

	Št. policistov		Št. kršiteljev*	
	2011	2012	2011	2012
Vidni zunanji znaki**	-	-	31	20
Lahka telesna poškodba	7	1	2	2
Huda telesna poškodba	-	-	-	-
Posebno huda telesna poškodba	-	-	-	-
Smrt	-	-	-	-
Skupaj	7	1	33	22

* Osebe, zoper katere so policisti uporabili prisilna sredstva.

** Praska, odrgnina ali druga manjša površinska poškodba.

Grožnje policistom

Stopnja ogroženosti	Št. groženj	
	2011	2012
Nizka	-	5
Srednja	-	-
Visoka	-	-
Skupaj	-	5

Napadi na policiste

	2011	2012	Porast/upad [v %]
Št. kaznivih dejanj [299, 300, 301 in 302 čl. KZ]	12	12	...
Št. napadenih policistov	19	19	...

REŠEVANJE PRITOŽB

Pritožbe zoper policiste

	2011	2012	Porast/upad [v %]
Št. sprejetih pritožb	17	9	...
nerešene pritožbe	10	1	...
rešene pritožbe	7	8	...
Št. pritožb, ki jih je obravnaval vodja organizacijske enote	4	3	...
uspešno zaključen postopek	2	2	...
neuspešno zaključen postopek	2	1	...
delež neuspešno zaključenih [v %]	50,0	33,3	-33,3
ravnanje, skladno s predpisi	3	2	...
ravnanje, neskladno s predpisi	-	-	...
delež ravnanj, neskladnih s predpisi [v %]	0,0	0,0	0,0
ni ocene	1	1	...
Št. zavrženih pritožb	-	1	...
Št. pritožb s predčasno zaključenim postopkom	2	2	...
Št. pritožb, obravnavanih na seji senata	3	3	...
neuspešno zaključen postopek pri vodji organizacijske enote	2	1	...
sum storitve kaznivega dejanja	1	2	...
utemeljene	-	-	...
neutemeljene	3	-	...
delež utemeljenih [v %]	0,0	0,0	0,0
ni ocene	-	3	...

Pritožbe zoper policiste po delovnih področjih*

	Kriminaliteta		Javni red In mir		Cestni promet		Državna meja in tujci		Drugi dogodki	
	2011	2012	2011	2012	2011	2012	2011	2012	2011	2012
Št. sprejetih pritožb	1	-	3	2	7	3	2	-	1	-
nerešene pritožbe	1	-	1	-	3	-	-	-	-	-
rešene pritožbe	-	-	2	2	4	3	2	-	1	-
Št. pritožb, ki jih je obravnaval vodja organizacijske enote	-	-	-	1	3	1	2	-	-	-
ravnanje, skladno s predpisi	-	-	-	1	3	1	1	-	-	-
ravnanje, neskladno s predpisi	-	-	-	-	-	-	-	-	-	-
delež ravnanj, neskladnih s predpisi [v %]	0,0	0,0	0,0	0,0	0,0	0,0	0,0	0,0	0,0	0,0
ni ocene	-	-	-	-	-	-	1	-	-	-
Št. zavrženih pritožb	-	-	-	-	-	1	-	-	-	-
Št. pritožb s predčasno zaključenim postopkom	-	-	-	1	1	1	-	-	1	-
Št. pritožb, obravnavanih na seji senata	-	-	2	1	-	-	2	-	-	-
utemeljene	-	-	-	-	-	-	-	-	-	-
neutemeljene	-	-	2	-	-	-	2	-	2	-
delež utemeljenih [v %]	0,0	0,0	0,0	0,0	0,0	0,0	0,0	0,0	0,0	0,0
ni ocene	-	-	-	1	-	-	-	-	-	-

* Ker se lahko posamezna pritožba nanaša na več delovnih področij, je seštevek števila pritožb po delovnih področjih praviloma večji od števila obravnavanih pritožb.

*Pritožbeni razlogi**

	Uporaba pooblastil		Uporaba prisilnih sredstev		Drugi razlogi		Skupaj	
	2011	2012	2011	2012	2011	2012	2011	2012
Št. pritožb, ki ih je obravnaval vodja organizacijske enote	4	2	-	-	5	2	9	4
ravnanje, skladno s predpisi	3	2	-	-	4	2	7	4
ravnanje, neskladno s predpisi	-	-	-	-	-	-	-	-
delež ravnanj, neskladnih s predpisi [v %]	0,0	0,0	0,0	0,0	0,0	0,0	0,0	0,0
ni ocene	1	-	-	-	1	-	2	-
Št. pritožb, obravnavanih na seji senata	3	1	1	-	4	1	8	2
utemeljene	-	-	-	-	-	-	-	-
neutemeljene	3	-	1	-	4	-	8	-
delež utemeljenih [v %]	0,0	0,0	0,0	0,0	0,0	0,0	0,0	0,0
ni ocene	-	1	-	-	-	1	-	2

* Ker lahko posamezna pritožba vsebuje več pritožbenih razlogov, je število pritožbenih razlogov praviloma večje od števila obravnavanih pritožb.

Posledice pritožbenih postopkov

	2011	2012
Opozorilo in pogovor	-	-
Obdolžilni predlog	-	-
Poročilo, poslano posebnemu oddelku specializiranega državnega tožilstva, na podlagi tretjega odstavka 147. člena zakona o kazenskem postopku	-	-
Odstop zadeve posebnemu oddelku specializiranega državnega tožilstva na podlagi 158. a člena zakona o kazenskem postopku	-	-
Operativna obdelava	-	-
Pridržanje po 157. členu zakonu o kazenskem postopku	-	-
Pridržanje po zakonu o prekrških	-	-
Zasebna tožba	-	-
Predlog za uvedbo disciplinskega postopka	-	-
Začasna odstranitev z dela	-	-
Izredna odpoved pogodbe o zaposlitvi	-	-
Opozorilo pred redno odpovedjo pogodbe	-	-
Vložena zahteva za ugotavljanje odškodninske odgovornosti	-	-
Skupaj	-	-

NOTRANJE PREISKAVE

Prijavljena in odkrita kazniva dejanja uradnih oseb policije, odstopljena v obravnavo posebnemu oddelku specializiranega državnega tožilstva, in osumljene uradne osebe po enotah

Enota	Št. prijavljenih in odkritih kaznivih dejanj		Št. osumljenih uradnih oseb	
	2011	2012	2011	2012
EVSP	-	-	-	-
PMP Petišovci	-	-	-	-
PP G. Radgona	-	-	-	-
PP G. Petrovci	-	-	-	-
PP Lendava	-	1	-	1
PP Ljutomer	-	-	-	-
PP M. Sobota	1	1	-	1
PP IU M. Sobota	-	-	-	-
PPP M. Sobota	-	-	-	-
SKP M. Sobota	4	-	1	-
SD PU	-	-	-	-
Skupaj	5	2	1	2

INFORMACIJSKA IN TELEKOMUNIKACIJSKA DEJAVNOST

Računalniška oprema po enotah

Enota	Delovne postaje		Tiskalniki	
	2011	2012	2011	2012
PU Murska Sobota	323	335	112	141

Radijske postaje po enotah

Enota	Avtomobilske postaje		Motorske postaje		Fiksne postaje		Ročne postaje	
	2011	2012	2011	2012	2011	2012	2011	2012
PU Murska Sobota	328	*150	9	2	56	25	339	206

* Število tetra avtomobilskih postaj

GSM aparati in vmesniki po enotah

Enota	GSM aparati		GSM vmesniki	
	2011	2012	2011	2012
PU Murska Sobota	40	39	20	20

KADROVSKE IN ORGANIZACIJSKE ZADEVE

Sistemizirana in zasedena delovna mesta po enotah

Enota	Št. sistemiziranih delovnih mest				Št. zasedenih delovnih mest			
	uniform. policisti	neuniform. policisti	delavci brez statusa policista	skupaj	uniform. policisti	neuniform. policisti	delavci brez statusa policista	skupaj
Vodstvo PU	1	1	1	3	1	1	1	3
OKC	5	16	4	25	2	16	5	23
SD	-	6	7	13	-	6	6	12
SKP	-	35	4	39	-	33	4	37
SOP	-	8	46	54	-	8	43	51
SUP in EVSP	26	-	4	30	24	-	4	28
Skupaj NOE	32	66	66	164	27	64	63	154
PMP Petišovci	74	-	2	76	63	-	2	65
PP G. Radgona	37	-	5	42	34	-	5	39
PP G. Petrovci	21	-	3	24	19	-	3	22
PP Lendava	115	-	7	122	105	-	7	112
PP Ljutomer	63	-	6	69	56	-	7	63
PP M. Sobota	65	-	10	75	58	-	10	68
PP IU M. Sobota	47	-	3	50	42	-	3	45
PPP M. Sobota	28	-	5	33	26	-	5	31
Skupaj PP	450	-	41	491	403	-	42	445
Skupaj PU	482	66	107	655	430	64	105	599

Disciplinski ukrepi po enotah

	EVSP	PMP Petiš.	PP G. R.	PP G. P.	PP Lend.	PP Ljut.	PP M.S.	PPIU M.S.	PPP M.S.	OKC	SD	SKP	SOP	SUP	Skupaj
Uvedeni disciplinski postopki	-	-	-	-	-	-	-	-	-	-	-	-	-	-	-
dokončne odločitve	-	-	-	-	-	-	-	-	-	-	-	-	-	-	-
opomin denarna kazen – lažja	-	-	-	-	-	-	-	-	-	-	-	-	-	-	-
denarna kazen – težja	-	-	-	-	-	-	-	-	-	1	-	-	-	-	-
ustavitev postopka	-	-	-	-	-	-	-	-	-	-	-	-	-	-	-
Opozorila pred redno odpovedjo	1	-	-	-	-	-	-	-	-	-	-	-	1	-	-
Izredna odpoved	-	-	-	-	-	-	-	-	-	-	-	-	-	-	-
Redna odpoved	-	-	-	-	-	-	-	-	-	-	-	-	-	-	-

FINANČNO-MATERIALNE ZADEVE

Prevozna sredstva

	Št. vozil	
	2011	2012
Št. najetih belo-modrih vozil	17	17
Št. najetih osebnih civilnih patroljnih vozil	4	4
Št. najetih terenskih vozil za UVZ GPU	-	-
Št. najetih vozil za enoto na sklic	3	3
Št. najetih terenskih vozil	2	2
Št. najetih intervencijskih vozil	4	4
Št. prevoznih sredstev v lasti policije	119	123
Skupaj	149	153

Povprečna starost prevoznih sredstev

Povprečna starost	2011 [v letih]	2012 [v letih]	Kriterij izločitve [v letih]
Vsa prevozna sredstva	5,9	6,9	
intervencijska vozila	5,6	5,6	8,0
motorna kolesa	6,3	7,0	8,0
osebna civilna vozila	6,1	7,5	8,0
osebna patroljna vozila	4,3	5,3	6,0
terenska vozila	6,2	7,0	12,0
dostavna in tovorna vozila	7,1	8,9	

Stanovanja po enotah

Enota	Št. službenih stanovanj	Št. nezasedenih službenih stanovanj	Št. najemniških stanovanj
PU Murska Sobota	36	15	0

Zasedenost samskih sob po enotah

Enota	Št. ležišč	Št. zasedenih ležišč	Delež zasedenih ležišč [v %]
PU Murska Sobota	9	0	...

ODNOSI Z JAVNOSTMI

Delo na področju odnosov z javnostmi

	2011	2012	Porast/upad [v %]
Št. tiskovnih konferenc, kratkih sestankov in foto terminov	9	6	-33,3
Št. sporočil, obvestil in informacij za javnost	76	46	-39,5
Št. pisnih in ustnih odgovorov na vprašanja novinarjev	102	79	-22,5
Št. pisnih in ustnih odgovorov na vprašanja državljanov	47	36	-23,4
Št. demantijev na prispevke v medijih	-	-	...

DEJAVNOST SPECIALIZIRANIH POLICIJSKIH ENOT

Dejavnosti enot na sklic

Enota	2011						2012					
	št. sklicev za naloge na območju iste PU			št. sklicev za naloge na območju druge PU			št. sklicev za naloge na območju iste PU			št. sklicev za naloge na območju druge PU		
	PPE I	PPE II	PPE III	PPE I	PPE II	PPE III	PPE I	PPE II	PPE III	PPE I	PPE II	PPE III
PU M. Sobota	2	2	-	1	-	-	2	3	-	-	1	-

Službeni psi in konji

	2011	2012
Št. psov za splošno uporabo	7	9
Št. psov za specialistično uporabo	3	4
Št. konjev	-	-

S spoštovanjem,

Pripravil:
 Drago Petek
 višji policijski inšpektor

Po pooblastilu direktorja policijske uprave
 Damir Ivančič, mag
 vodja sektorja
 višji kriminalistični inšpektor specialist II