



REPUBLIKA SLOVENIJA
MINISTRSTVO ZA NOTRANJE ZADEVE

POLICIJA

Policijska uprava Murska Sobota

Služba direktorja

Ulica arhitekta Novaka 5, 9001 Murska Sobota

T: 02 522 42 00

F: 02 522 43 63

E: pums@policija.si

www.policija.si

Številka: 0101-3/2012/30 (3G1-06)

Datum: 24. 2. 2012

Zadeva: Poročilo o delu Policijske uprave Murska Sobota za leto 2011

V s e b i n a

1	Značilnosti dela Policijske uprave Murska Sobota v letu 2011	3
2	Delo na posameznih delovnih področjih	4
2.1	Temeljne dejavnosti	4
2.1.1	Preprečevanje, odkrivanje in preiskovanje kriminalitete	4
2.1.2	Vzdrževanje javnega reda in zagotavljanje splošne varnosti ljudi in premoženja.....	6
2.1.3	Zagotavljanje varnosti cestnega prometa	7
2.1.4	Nadzor državne meje in izvajanje predpisov o tujcih.....	8
2.1.5.	Varovanje določenih oseb in objektov	9
2.2	Druge dejavnosti.....	9
2.2.1	V skupnost usmerjeno policijsko delo	9
2.2.2	Operativno-komunikacijska dejavnost.....	10
2.2.3	Forenzična in kriminalističnotehnična dejavnost.....	10
2.2.4	Analitska dejavnost	10
2.2.5	Nadzorna dejavnost	11
2.2.6	Spremljanje izvajanja policijskih pooblastil in ogrožanja policistov.....	11
2.2.7	Reševanje pritožb.....	12
2.2.8	Notranje preiskave	12
2.2.9	Informacijska in telekomunikacijska dejavnost.....	12
2.2.10	Kadrovske in organizacijske zadeve	12
2.2.11	Izobraževanje, izpopolnjevanje in usposabljanje	13
2.2.12	Finančno-materialne zadeve	13
2.2.13	Mednarodno sodelovanje	14
2.2.14	Odnosi z javnostmi	14
2.2.15	Dejavnost specializiranih policijskih enot	14
	Priloga 1 : Statistični podatki	16

1 Značilnosti dela Policijske uprave Murska Sobota v letu 2011

Delo Policijske uprave Murska Sobota [v nadaljevanju: PU] je temeljilo na strokovnem, kvalitetnem in pravočasnem izvajanju nalog za doseg ciljev, načrtovanih v letnem načrtu dela, racionalizaciji dela ter izvrševanju varčevalnih ukrepov pri uporabi finančnih sredstev. PU ocenjuje varnostne razmere kot stabilne.

PU je bila uspešna pri preprečevanju in preiskovanju kriminalitete. Policisti so z lastno dejavnostjo odkrili več kaznivih dejanj in preiskali več obravnavanih kaznivih dejanj v primerjavi z letom 2010. Trend prisotnosti in tranzita tujcev, kakor tudi drugih oseb z območja Republike Slovenije se je povečeval in njihovega izvrševanja kaznivih dejanj. Na področju splošne kriminalitete se je povečalo število kaznivih dejanj zoper premoženje, predvsem kaznivih dejanj tatvin. Zmanjšalo se je število kaznivih dejanj zoper življenje in telo ter spolno nedotakljivost. Obseg gospodarske kriminalitete je bil v porastu in je predstavljal vse večji delež celotne kriminalitete, prav tako se je povečalo število kaznivih dejanj zoper delovno razmerje ter socialno varnost. Na področju organizirane kriminalitete je bilo obravnavano več kaznivih dejanj povezanih s prepovedano drogo. Delovni skupini za načrtno preiskovanje kaznivih dejanj povezanih s prodajo prepovedanih drog in za področje kriminalistično obveščevalne dejavnosti sta učinkovito izvajali policijske dejavnosti. Premoženjska škoda kot posledica kaznivih dejanj, pa je bila v upadu.

PU ocenjuje, da so bile ugodne varnostne razmere na področju javnega reda in zagotavljanja splošne varnosti ljudi. Policisti so obravnavali manj kršitev zakona o javnem redu in miru in množičnih kršitev ter več kršitev drugih predpisov. PU je namenjala posebno pozornost zagotavljanju varnosti na javnih prireditvah, obravnavanju kršitev javnega reda in miru na javnih krajih, preprečevanju oziroma odkrivanju nasilja v družini, pravočasni zaznavi varnostnih pojavov z elementi nestrpnosti, vandalizma in nasilja. Veliko energije so policisti vložili v učinkovito delo na območjih z večletnimi skupnostnimi, z lokalnimi skupnostnimi in v preventivne aktivnosti. Kvalitetno sodelovanje je potekalo s pristojnimi inšpekcijskimi službami, centri za socialno delo, občinskimi redarstvi, zasebno-varnostnimi subjekti, vzgojno-izobraževalnimi institucijami, društvi in institucijami za zagotavljanje varnosti. Posebna pozornost je bila namenjena varovanju človekovih pravic in svoboščin, zakonitosti in strokovnosti uporabe policijskih pooblastil pri opravljanju nalog javne varnosti.

Stanje prometne varnosti na območju Pomurja je kljub temu, da so policisti na pomurskih cestah obravnavali več prometnih nesreč in zasegov motornih vozil, v primerjavi z letom 2010, ugodno. V letu 2011 je v prometnih nesrečah umrlo najmanj oseb v zadnjih 10 letih, število hudo telesno poškodovanih, pa se je nekoliko povečalo. Na delo policistov je vplivala tudi sprememba prometne zakonodaje v drugi polovici leta 2011, zato je bilo veliko truda vloženega v izobraževanje policistov. Za zagotavljanje večje varnosti v cestnem prometu je bila na Policijski postaji prometne policije Murska Sobota ustanovljena posebna skupina policistov, ki je obravnavala predvsem hujše kršitve in/ali večkratne kršitelje hujših cestnoprometnih predpisov. Skupina je s strokovnim in načrtovanim delom upravičila razloge, zaradi katerih je bila ustanovljena. V letu 2011 je deloval Centralni prekrškovni organ, ki je izboljšal učinkovitost dela policistov na področju prekrškovnega prava.

Na področju nedovoljenih migracij in izvajanja predpisov o tujcih se je povečalo število obravnavanih tujcev zaradi nedovoljenih vstopov na ozemlje Republike Slovenije na zunanji meji in obravnavanih tujcev, zaradi nedovoljenega prebivanja. Izvajal se je učinkovit nadzor državne meje z Republiko Hrvaško, kakor tudi izvajanje izravnalnih ukrepov na notranjih mejah v skladu s schengenskim pravnim redom. PU je izvajala različne oblike dela za preprečevanje čezmejne kriminalitete ter nedovoljenih migracij in nadzora nad zakonitim bivanjem in gibanjem tujcev na območju Pomurja.

PU je ob sprotnem zagotavljanju pogojev in sredstev za delo policistov dosledno izvajala varčevalne ukrepe pri finančnem in materialnem poslovanju. Izvajala so se le nujna vzdrževalna dela objektov. V letu 2011 je bil dokončan in predan nov objekt za delo policistov policijske postaje v Gornji Radgoni.

Policisti so dobro sodelovali z drugimi državnimi organi in varnostnimi organi drugih držav, ki mejijo na območje PU.

2 Delo na posameznih delovnih področjih

2.1 Temeljne dejavnosti

2.1.1 Preprečevanje, odkrivanje in preiskovanje kriminalitete

V letu 2011 je PU obravnavala 2.862 (2.439)¹ ali za 17,3 % več kaznivih dejanj, za katera so bile vložene kazenske ovadbe ali poročila v dopolnitev kazenskih ovadb. PU je državnemu tožilstvu poslala 2.220 (2.080) ali za 6,7 % več kazenskih ovadb, 434 (431) ali za 0,7 % več poročil v dopolnitev kazenskih ovadb za kazniva dejanja, 1.456 (1.277) ali za 14,0 % več poročil po desetem odstavku 148. člena zakona o kazenskem postopku za dejanja, pri katerih po končani preiskavi ni bilo potrjenega suma storitve ali ni bilo podlage za kazensko ovadbo, v 7 (15) primerih pa je bilo posredovano poročilo Vrhovnemu državnemu tožilstvu.

Policisti so z lastno dejavnostjo odkrili 530 (516) ali za 2,7 % več kaznivih dejanj. Od vseh obravnavanih kaznivih dejanj je bilo preiskanih 1.973 (1.690) ali za 16,7 % več kaznivih dejanj. Iz prejšnjih let je bilo obravnavanih 140 kaznivih dejanj, statistično prikazanih v prejšnjih letih, katerih preiskovanje se je nadaljevalo tudi v letu 2011, 105 kaznivih dejanj pa je bilo preiskanih. Opravljenih je bilo 96 (133) hišnih preiskav in 17 (7) osebnih preiskav. Pri hišnih in osebnih preiskavah ter pri izvajanju drugih pooblastil je bilo izvedenih 620 (604) zasegov predmetov.

Delež kaznivih dejanj odkritih z lastno dejavnostjo, se je zmanjšal z 21,2 % na 18,5 % ali za 2,7 odstotne točke, delež preiskanih kaznivih dejanj² pa z 69,3 % na 68,9 % ali za 0,4 odstotne točke. Kazenske ovadbe ali poročila v njihovo dopolnitev je PU vložila zoper 1.213 (1.161) oseb ali za 4,5 % več. Ovdanih je bilo 32 (21) ali za 52,4 % več pravnih oseb.

Škoda, povzročena z obravnavanimi kaznivimi dejanji, je bila ocenjena na 9,2 (18,3) milijona evrov ali za 49,7 % manj, 1 (1) oseba je za posledicami kaznivega dejanja umrla, 16 (17) oseb je bilo hudo poškodovanih in 137 (152) oseb pa je utrpelo lažje poškodbe.

Obravnavanih je bilo 1.998 (1.862) kaznivih dejanj **splošne kriminalitete** ali za 7,3 % več kot v letu 2010, kar predstavlja 69,8 % (76,3 %) delež vseh kaznivih dejanj.

Kaznivih dejanj zoper življenje in telo je bilo obravnavanih 113 (121) ali za 6,6 % manj, preiskanih pa 109 (115). Policisti so obravnavali 12 (9) kaznivih dejanj hude telesne poškodbe in 88 (105) ali za 16,2 % manj kaznivih dejanj povzročitve lahke telesne poškodbe. Policisti so v letu 2011 obravnavali 2 suma storitve kaznivih dejanj umora in kaznivo dejanje uboja, ki so bili zaključeni s poročilom po desetem odstavku 148. člena zakona o kazenskem postopku ter kaznivo dejanje uboja na mah, ki je bilo zaključeno s podajo kazenske ovadbe, vendar pa niso zajeti v tabelah s statističnimi podatki. Kaznivih dejanj zoper spolno nedotakljivost je bilo obravnavanih 17 (27) ali za 37,0 % manj, preiskana pa so bila vsa kazniva dejanja. Povečalo se je število kaznivih dejanj spolnega napada na osebo, mlajšo od 15 let, iz 10 na 13 kaznivih dejanj.

Obravnavanih je bilo 195 (192) ali za 1,6 % več kaznivih dejanj zoper zakonsko zvezo, družino in otroke. Zmanjšalo se je število kaznivih dejanj zanemarjanja otroka in surovega ravnanja iz 28 na 22 kaznivih dejanj, razlogi za zmanjšanje števila so predvsem judikati sodb in usmeritve državnih tožilstev, kaznivih dejanj neplačevanja preživnine iz 19 na 17 kaznivih dejanj in kaznivih dejanj nasilja v družini iz 137 na 111. Povečalo se je število kaznivih dejanj odvzema mladoletne osebe iz 8 na 44 kaznivih dejanj. Razlogi za povečanje kaznivih dejanj odvzema mladoletne osebe, so bili v nesoglasjih med razvezanimi zakonci ali partnerji. PU ocenjuje, da je na upad kaznivih dejanj nasilja v družini, vplivalo strokovno in kvalitetno delo policistov,

¹ V okroglih oklepajih so podatki za leto 2010. Statistični podatki o kaznivih dejanjih, prekrških in ukrepih policije so pridobljeni iz podatkovnih baz centralnega računalnika policije sredi januarja za vsako preteklo leto, zato ne vključujejo podatkov in sprememb že evidentiranih podatkov, ki so bili pozneje vneseni v računalniški sistem.

² Preiskana so kazniva dejanja, pri katerih je bil osumljenec znan že ob prijavi ali odkritju kaznivega dejanja, ali pa ga je policija pozneje odkrila.

sodelovanje s pristojnimi centri za socialno delo ter nevladnimi organizacijami in večja ozaveščenost žrtev kaznivih dejanj.

Kaznivih dejanj zoper *premoženje* je bilo 962 (877) ali za 9,7 % več, preiskanih pa 44,6 % (46,8 %). PU ocenjuje, da je na porast kaznivih dejanj zoper premoženje, vplivala prisotnost povečanega števila oseb z drugih območij Republike Slovenije in tujcev, ki so med potovanjem in zadrževanjem na območju PU izvrševali kazniva dejanja tatvin, vlomov in razna druga kazniva dejanja. Tako je bilo v letu 2011 na območju PU prijetih več organiziranih združb tujcev in oseb z drugih območij Slovenije, ki so s specialnimi napravami na predrzen način izvrševale tatvine goriva in barvnih kovin ter druge tatvine.

Policisti so obravnavali 5 (0) kaznivih dejanj *javnega spodbujanja sovraštva, nasilja ali nestrpnosti*, zaradi objave letakov sovražne vsebine "cigani raus" in napisa "ciganski geto" na tribuni nogometnega kluba.

Na področju avtomobilske kriminalitete je bilo obravnavanih 11 (6) kaznivih dejanj tatvin vozil ali za 83,3 % več. Tatvine vozil, predvsem tovornih vozil, so izvrševali tujci. Zaseženih je bilo 22 (30) različnih ukradenih motornih vozil. V večini primerov je šlo za odkritje prevoza ukradenih vozil višjega cenovnega razreda čez območje PU v sosednje države. V primeru ukradenega vozila višjega cenovnega razreda, je bil ugotovljen novi način storitve ponarejene številke šasije.

Obseg **mladoletniške kriminalitete** se je nekoliko povečal. Mladoletniki so bili osumljeni storitve 93 (81) ali za 14,8 % več kaznivih dejanj, med drugim 6 (10) povzročitve lahke telesne poškodbe, 14 (11) velike tatvine in 24 (8) tatvin. Med žrtvami in oškodovanci kaznivih dejanj mladoletniške kriminalitete je bilo 62 (54) mladoletnikov.

Obravnavani delež kaznivih dejanj **gospodarske kriminalitete** je predstavljal 30,2 % (24,9 %) celotne obravnavane kriminalitete. Celotni obseg obravnave gospodarske kriminalitete se je povečal. Obravnavanih je bilo 864 (577) kaznivih dejanj ali za 49,7 % več. Policisti so obravnavali 112 (119) kaznivih dejanj poslovne goljufije in 97 (108) kaznivih dejanj goljufije. Manj je bilo obravnavanih kaznivih dejanj davčne zatajitve 15 (25) in 4 (11) kazniva dejanja zlorabe položaja ali zaupanja pri gospodarski dejavnosti. Obravnavano je bilo večje število kaznivih dejanj poneverbe in neupravičene uporabe tujega premoženja 22 (8) in ponareditve ali uničenja poslovnih listin 19 (6). Policisti so obravnavali 584 (296) ali za 97,3 % več drugih kaznivih dejanj, povečalo se je tudi število kaznivih dejanj tatvin in velikih tatvin, v katerih so bile oškodovane pravne osebe.

Škoda povzročena s kaznivimi dejanji gospodarske kriminalitete je znašala 7,8 (16,7) milijona evrov ali za 53,5 % manj in je predstavljala 83,8 % povzročene škode z vsemi kaznivimi dejanji. Obravnavanih je bilo 322 (234) kaznivih dejanj gospodarske kriminalitete brez pravne podlage za pregon.

Na podlagi zakona o odgovornosti pravnih oseb je bilo za kazniva dejanja ovadenih 21 (29) pravnih oseb, za katere je bilo ugotovljeno, da so bile odgovorne za storjena kazniva dejanja. Policisti so za gospodarska kazniva dejanja ovadili 323 (258) oseb ali za 25,2 % več.

Obseg **organizirane kriminalitete** je bil primerljiv z letom 2010. PU je v letu 2011 obravnavala 8 (7) kaznivih dejanj z elementi organizirane kriminalitete. V vseh primerih je šlo za kazniva dejanja povezana z zlorabo prepovedanih drog, Učinkovitemu odkrivanju kaznivih dejanj zlorabe prepovedanih drog, je bila predvsem zasluga članov delovne skupine.

Na področju **računalniške kriminalitete** je PU obravnavala 3 (3) kazniva dejanja, ovadena je bila 1 (1) oseba.

V letu 2011 je bilo obravnavano 191 (97) kaznivih dejanj v zvezi s področja zlorabe prepovedanih drog ali za 97,0 % več. Obravnavanih je bilo 173 (83) kaznivih dejanj *neupravičene proizvodnje in prometa s prepovedanimi drogami, nedovoljenimi snovmi v športu in predhodnimi sestavinami za izdelavo prepovedanih drog* in 18 (14) kaznivih dejanj

omogočanje uživanja prepovedanih drog ali nedovoljene snovi v športu. V preteklem letu PU ni obravnavala nobenega primera smrti zaradi zaužitja prevelikega odmerka prepovedanih drog.

Obravnavanih je bilo 7 (8) kaznivih dejanj *nedovoljene proizvodnje in prometa orožja ali eksplozivnih snovi*. PU ocenjuje, da je šlo za preprodajo manjših količin orožja med posamezniki.

Obravnavano je bilo 1 (4) kaznivo dejanje s področja *zlorabe prostitucije, s področja trgovine z ljudmi* pa ni bilo obravnavanih kaznivih dejanj, čeprav je PU tej problematiki posvetila veliko pozornosti.

PU v letu 2011 ni podala nobene kazenske ovadbe ali poročila v dopolnitev kazenske ovadbe zaradi kaznivega dejanja s področja **korupcijskih kaznivih dejanj**, 2 zadevi pa sta bili zaključeni s poročilom po desetem odstavku 148. člena zakona o kazenskem postopku.

Policisti so obravnavali 10 (17), ali za 41,0 % manj kaznivih dejanj *izsiljevanja*. PU ocenjuje, da so bili uspešno zaključeni vsi zahtevnejši primeri. Zmanjšalo se je število kaznivih dejanj izsiljevanja med mladoletniki. Policisti so obravnavali 3 (4) kazniva dejanja samovoljnosti, 1 (4) kaznivo dejanje protipravnega odvzema prostosti, 14 (20) kaznivih dejanj povzročitve splošne nevarnosti in 181 (187) kaznivih dejanj ogrožanja varnosti.

PU ni obravnavala kaznivih dejanj z elementi terorizma. Obravnavana pa sta bila tujca, katera sta imela načrt za izdelavo eksplozivnega telesa, zoper katera je bil odrejen pripor s strani preiskovalnega sodnika Okrožnega sodišča v Murski Soboti.

PU je obravnavala 93 (70) ali za 32,9 % več kaznivih dejanj *ponarejanja denarja*, za katere je bilo ovadenih 20 (17) oseb. V letu 2011 je bila večina ponaredkov odkritih šele v poslovnih bankah.

Policisti so obravnavali 3 (3) kazniva dejanja *prepovedanega prehajanja meje ali ozemlja države* in povečano število tujcev, ki so nezakonito prihajali z območja Republike Hrvaške.

Policisti so obravnavali 6 (14) kaznivih dejanj *zoper okolje, prostor in naravne dobrine*. Prav tako so obravnavali še 31 (0) primerov kaznivih dejanj onesnaženja živil in krme zaradi pogina čebel, ki so bila zaključena s poročilom po desetem odstavku 148. člena zakona o kazenskem postopku. V sodelovanju z Univerzo Maribor, Fakulteto za varnostne vede, je bilo opravljeno kartiranje območja Pomurja. Na podlagi kartiranja je bilo ugotovljeno, da je bilo največ obravnavanih kaznivih dejanj in ostalih dogodkov ob reki Muri, v obmejnem območju z Republiko Madžarsko in ob pomurski avtocesti.

PU je dobro sodelovala s predstavniki pravosodnih organov, okrožnega državnega tožilstva, s centri za socialno delo ter z nevladnimi organizacijami na področju družinskega in med vrstniškega nasilja, društvu in drugimi.

2.1.2 Vzdrževanje javnega reda in zagotavljanje splošne varnosti ljudi in premoženja

Policisti so obravnavali 2.999 (3.119) kršitev predpisov o javnem redu ali za 3,8 % manj kot leta 2010. Policisti so za navedene kršitve podali 142 (158) obdolžilnih predlogov na pristojno sodišče ali za 10,1 % manj, izdali 354 (445) odločb v hitrem postopku ali za 20,4 % manj in 1.291 (1.367) posebnih plačilnih nalogov ali za 5,6 % manj ter 788 (810) plačilnih nalogov ali za 2,7 % manj. Prav tako so policisti izrekli 424 (339) opozoril ali za 25,1 % več. Na področju zakona o prekrških zoper javni red in mir so obravnavali 1.877 (2.034) kršitev ali za 7,7 % manj. V porastu so bile kršitve motenja nočnega miru za 35,0 % več, kršitve udarjanja za 14,1 % več, in kršitve glede izzivanja in spodbujanja k pretepu za 9,1 % več. Policisti so obravnavali 1.122 (1.085) kršitev drugih predpisov o javnem redu ali za 3,4 % več. Med kršitvami drugih predpisov o javnem redu je bilo največ kršitev zakona o tujcih 511 (478) ali za 6,9 % več, zaradi večjega števila nedovoljenih prehodov na zunanji meji in nedovoljenega prebivanja na območju PU. Na področju zakona o omejevanju porabe alkohola so policisti obravnavali 22 (34) kršitev ali za 35,3 % manj in zakona o orožju 66 (74) kršitev ali za 10,8 % manj. Policisti so obravnavali 106

(77) kršitev zakona o proizvodnji in prometu s prepovedanimi drogami ali za 37,7 % več. Pristojnim upravnim enotam je bilo posredovano 7 (6) pobud za uvedbo upravnega postopka za odvzem lovskega orožja. Ob storitvi prekrška je bilo 687 (827) oseb pod vplivom alkohola ali za 16,9 % manj.

Največ kršitev javnega reda in miru je bilo obravnavanih v stanovanjih 683 (708), zaradi katerih so policisti izrekli 46 (60) ukrepov prepovedi približevanja določenemu kraju oziroma osebi ali za 23,3 % manj. PU ocenjuje, da se je zmanjšalo število izrečenih ukrepov prepovedi približevanja zaradi zmanjšanja števila oseb, ki so že bile obravnavane za družinsko nasilje in večje ozaveščenosti žrtev prijavljanja prekrškov ter dodatnega usposabljanja policistov. Policisti so obravnavali 197 (263) kršitev v gostinskih lokalih ali za 25,1 % manj ter 63 (37) kršitev na javnih shodih in prireditvah ali za 70,3 % več kot leta 2010, zaradi sodelovanja dveh pomurskih nogometnih klubov v prvi slovenski nogometni ligi.

Policisti so sodelovali pri varovanju 73 (127) javnih zbiranj. Obravnavanih je bilo 106 (104) kršitev določb zakona o javnih zbiranjih. Za učinkovitejše ukrepanje na športnih prireditvah, predvsem tistih, na katerih so sodelovali tuji nogometni klubi, je pri zavarovanju in spremljanju navijačev sodelovala tudi Posebna policijska enota PU. Množična kršitev javnega reda, v katerih je bilo udeleženih pet ali več kršiteljev je bila 1 (6). Policisti so izvedli 1.920 (2.095) intervencij ali za 8,4 % manj.

Policisti so samostojno in v sodelovanju z inšpekcijskimi službami izvajali nadzor na različnih področjih dela, kjer policija nima pristojnosti kot prekrškovni organ in podali 134 (164) predlogov drugemu prekrškovnemu organu ali za 18,3 % manj.

V skladu s predpisi so policisti v 45 (42) primerih zagotavljali pomoč državnim organom, gospodarskim družbam in zavodom ter drugim organizacijam in posameznikom z javnimi pooblastili, kadar so se jim državljani pri opravljanju nalog iz njihove pristojnosti fizično upirali ali je bilo pričakovati njihovo upiranje. Policisti so izvedli 29 (25) ali za 16,0 % več pomoči zdravstvenim ustanovam.

Na področju nesreč in drugih dogodkov je bilo obravnavanih 84 (67) požarov ali za 25,4 % več, 35 (28) delovnih nesreč ali za 25,0 % več, 45 (50) poskusov samomorov ali za 10,0 % manj in 24 (21) samomorov ali za 14,3 % več. Organiziranih in izvedenih je bilo 18 (13) iskalnih akcij ali za 38,5 % več, v katerih je policija našla vse pogrešane osebe.

2.1.3 Zagotavljanje varnosti cestnega prometa

V letu 2011 so policisti na območju PU obravnavali za 70,5 % več prometnih nesreč. Povečanje števila obravnavanih prometnih nesreč je bila posledica spremembe prometne zakonodaje, ker policisti niso imeli možnosti odstopa od ogleda nesreče. Najbolj se je povečalo število obravnavanih prometnih nesreč z materialno škodo in sicer s 606 na 1.283 ali za 111,7 % več. Število prometnih nesreč s telesnimi poškodbami se je povečalo s 371 na 397 ali za 7,0 %. Policijske enote so naloge načrtovale in izvajale na tistih področjih prometne varnosti, ki so bila najbolj problematična. PU je izvajala številne, medijsko podprte poostrene nadzore prometa, s področja ugotavljanja nedovoljene hitrosti, psihofizičnega stanja udeležencev v cestnem prometu, uporabe varnostnih pasov ter varnostne čelade. Na območju Policijskih postaj Ljutomer, Lendava in Gornja Radgona ni bilo obravnave prometne nesreče s smrtnim izidom.

Policisti so obravnavali 1.683 (987) prometnih nesreč, v katerih je bilo udeleženih 2.550 (1.708) oseb. Obravnavali so tudi 3 (10) prometne nesreče s smrtnim izidom, v katerih so umrle 3 (10) osebe. Število hudo telesno poškodovanih oseb v prometnih nesrečah se je povečalo z 48 na 54, število lahko telesno poškodovanih pa se je povečalo s 425 na 489. Policisti so obravnavali prometno nesrečo z udeležbo avtobusa, v kateri je bilo 25 oseb lahko telesno poškodovanih. Na območju PU so policisti obravnavali 102 (127) prometni nesreči s pobegom, ki pa so jih večino preiskali.

Pri zagotavljanju varnosti cestnega prometa je bila upoštevana tudi Direktiva Evropske komisije o varnosti v cestnem prometu. Kot primarni vzrok za nastanek prometnih nesreč izstopa

neprilagojena hitrost, ki je bila vzrok za vsako 7 (4) prometno nesrečo in se je zmanjšal s 24,8 % na 14,6 %. V vsaki 6 (6) prometni nesreči, pa se je kot sekundarni vzrok pojavljal alkohol.

Ugotovljenih je bilo 19.259 (21.483) kršitev prometne zakonodaje. Najpogosteje ugotovljene kršitve so bile prekoračitve hitrosti, vožnja pod vplivom alkohola, neuporaba varnostnega pasu in nepravilnosti pri vožnji tovornih vozil. Navedene kršitve so predstavljale 67,1 % (64,3 %) vseh ugotovljenih kršitev. Na področju hitrosti je bilo ugotovljenih 6.200 (7.290) kršitev zakona o varnosti cestnega prometa in zakona o pravilih cestnega prometa. Policisti so v skladu z zakonodajo zasegli 159 (57) motornih vozil večkratnim in hujšim kršiteljem in pridržali 469 (649) udeležencev v cestnem prometu. V 94 primerih so policisti odstopili od pridržanja v skladu s pogoji iz 2. odstavka 24. člena zakona o pravilih cestnega prometa. Tehnična sredstva za nadzor hitrosti so bila uporabljena v skladu z usmeritvami.

2.1.4 Nadzor državne meje in izvajanje predpisov o tujcih

Število potnikov, ki so prestopili državno mejo na mejnih prehodih v Pomurju, se je povečalo za 5,6 %. Na mejnih prehodih je prestopilo 2.548.633 (2.412.203) potnikov, ki so za prestop uporabili 1.183.737 (1.148.998) vozil, in sicer 1.109.643 (1.074.829) osebnih vozil, 67.071 (67.856) tovornih vozil ter 5.552 (4.351) avtobusov. Od skupnega števila potnikov je bilo 51,9 % državljanov tretjih držav, 25,8 % državljanov Slovenije ter 22,3 % državljanov drugih držav Evropske unije.

Policisti so na mejnih prehodih Postaje mejne policije Petišovci obravnavali 4 (3) primere zlorab dokumentov. Zaradi zlorabe dokumentov sta bila prijeta in obravnavana 2 (3) tujca in sicer državljan Bosne ter Hercegovine ter Slovaške. Na mejnih prehodih je bilo zavrženih 267 (281) tujcev, ki niso izpolnjevali zakonskih pogojev za vstop v državo. Največ je bilo zavrženih državljanov Hrvaške 213 (220).

Varovanje zunanje schengenske meje z Republiko Hrvaško se je izvajalo z različnimi oblikami dela in s posebno tehnično opremo na območju Policijskih postaj Lendava in Ljutomer. Na območju Policijske postaje Ljutomer se je varovala slovensko hrvaška državna meja tudi z mešanimi patruljami s pristojnimi hrvaškimi mejnimi organi, izmenično na ozemlju Republike Slovenije in Republike Hrvaške. Tudi na državni meji z Republiko Madžarsko so se v skladu z veljavnimi usmeritvami in na podlagi izdelanih analiz tveganja ter operativne problematike, izvajale skupne obmejne patrulje z madžarskimi varnostnimi organi zaradi preprečevanja kriminalitete ob skupni meji.

Policisti so na zunanji schengenski meji obravnavali 54 (24) ali za 125,0 % več ilegalnih prehodov. Do povečanja ilegalnih prehodov je prišlo v drugi polovici leta 2011, ko so državljani Afganistana in Pakistana ob prihodu v Republiko Hrvaško zaprosili za mednarodno zaščito in pred zaključkom postopka odšli iz azilnih domov ter ilegalno prihajali na območje PU. Največ je bilo obravnavanih državljanov Afganistana 24 (10), 11 (0) državljanov Pakistana, 6 (3) državljanov Kosova, 5 (0) državljanov Turčije ter ostali. Za mednarodno zaščito je zaprosilo 12 (9) tujcev in sicer 8 (0) državljanov Pakistana ter 4 (5) državljani Afganistana. Razlog povečanja je bila t.i. sekundarna nedovoljena migracija, ko so tujci iz Grčije preko Slovenije nadaljevali nezakonito potovanje.

Na področju nadzora prestopa na t. i. notranjih meja, je PU namenila pozornost izvajanju izravnalnih ukrepov. Zaradi nedovoljenih vstopov na t. i. notranjih mejah so policisti obravnavali 42 (169) ali za 75,1 % manj tujcev. Razlog za manjše število obravnavanih tujcev je bil zaradi spremembe tujske zakonodaje na področju gibanja oseb z vizumi. Največ je bilo obravnavanih državljanov Moldavije in Ukrajine.

Zaradi nedovoljenega prebivanja je bilo obravnavanih 92 (57) tujcev, največ državljanov Hrvaške 53 (20), ki so zlorabili turistični namen vstopa v Republiko Slovenijo in nezakonito opravljali različna dela.

Na območju PU v letu 2011 ni bilo obravnavanih mejnih incidentov.

Tuji varnostni organi so na podlagi mednarodnih sporazumov o vračanju oseb vrnili 11 (11) oseb, policisti PU pa so tujim varnostnim organom vrnili 49 (27) oseb. Policisti so na podlagi zakona o tujcih iz države odstranili 51 (60) tujcev, zaradi nezakonitega prebivanja oziroma zadrževanja na območju Republike Slovenije.

2.1.5. Varovanje določenih oseb in objektov

Naloge s področja varovanja določenih oseb in objektov je vodil in usklajeval Center za varnost in zaščito Uprave za policijske specialnosti Generalne policijske uprave. Policisti so na podlagi usmeritev Centra za varovanje in zaščito izvajali naloge varovanja obiska varovanih oseb na območju Pomurja.

Na območju PU je imela stalno prebivališče varovana oseba. Pri zbiranju podatkov za izdelavo ocen ogroženosti za varovane osebe, policisti niso zaznali pojavov, ki bi vplivali na varnost varovanih oseb.

2.2 Druge dejavnosti

2.2.1 V skupnost usmerjeno policijsko delo

PU je izvajala preventivne aktivnosti v skladu s programom dela na vseh področjih policijskega dela. Največja pozornost je bila namenjena v skupnost usmerjenemu policijskemu delu, prometni varnosti, preprečevanju nasilja v družinah in v šolah, požarni varnosti, varstvu okolja, problematiki prepovedanih drog v osnovnih in srednjih šolah ter preprečevanju dogodkov, ki bi ogrozili splošno varnost ljudi. Izvedenih je bilo 1.071 (736) preventivnih dejavnosti ali 32,0 % več kot leta 2010. Največ preventivnih aktivnosti je bilo namenjeni varnosti cestnega prometa.

Med metodami dela je prevladovalo »svetovanje in opozarjanje«. Na vseh območnih policijskih enotah se je izvajal projekt Nazaj k ljudem, za krepitev sodelovanja z lokalnimi skupnostmi in njihovimi institucijami pri reševanju varnostne problematike ter zagotavljanja ugodnih varnostnih razmer. PU ocenjuje, da je bilo izvajanje projekta uspešno. Izvedena okrogla miza sodelovanja predstavnikov lokalnih skupnosti in policije, je pripomogla k boljšemu sodelovanju pri reševanju varnostne problematike.

PU je namenjala veliko pozornosti sodelovanju z večletničnimi skupnostmi. Izvajal se je preventivni projekt med PU in radiem Romci z naslovom Vi sprašujete, policija odgovarja. Namen projekta je bil seznanjati pripadnike romske skupnosti s postopki in pooblastili policistov pri izvajanju policijskih nalog in s samozaščitnimi nasveti.

Preventivne vsebine dela PU so bile tudi predstavljene na radiu MMR – Pomurski madžarski program.

Pri preprečevanju kriminalitete je bilo izvedenih za 28,3 % več preventivnih metod v obliki svetovanja in opozarjanja, sledili pa so drugi preventivni projekti. Policisti so javnost na različne načine seznanjali s posameznimi oblikami kriminalitete in možnostmi za njeno preprečevanje, predvsem s svetovanjem samozaščitnega ravnanja za lastno varnost in varnost premoženja.

Pri zagotavljanju javnega reda in miru je bilo izvedenih za 1,3 % več preventivnih dejavnosti. Posebej odmevna je bila preventivna akcija Bodi zvezda ne meči petard. Izdelan je bil tudi kratki film, ki se je predvajal v kinodvoranah, večjih trgovskih centrih in na internih kanalih lokalnih televizijskih postaj.

Na področju cestnega prometa je bilo evidentiranih za 6,8 % več različnih preventivnih dejavnosti. Največ izvedenih aktivnosti je bilo v srednjih in osnovnih šolah na območju Pomurja in pri izobraževanju odraslih. Pri izvajanju projekta Varo v jesen je bil poudarek na zagotavljanju tehnične brezhibnosti kmetijske mehanizacije in varni uporabi zaščitne opreme pri izvajanju kmetijskih opravil.

Pri nadzoru državne meje in izvajanju predpisov o tujcih je bilo izvedenih za 12,9 % več različnih preventivnih metod neformalnega druženja in povezovanja s člani lovskih in ribiških družin ter lokalnimi skupnostmi za zagotavljanje varnosti v obmejnem območju.

Delo v policijskih okoliših so izvajali vodje policijskih okolišev na podlagi usmeritev za preventivno policijsko delo in so bili nosilci preventivne dejavnosti na lokalni ravni. Vodje policijskih okolišev so izvajali preventivne projekte: Policist Leon svetuje na osnovnih šolah in šolah s prilagojenim programom, Otrok policist za en dan in Ne pozabite na varnost. Prav tako sta bila izvedena projekta Varno v počitnice – varno s kolesom za učence osnovnih šol Pomurja in Starejši udeleženci v cestnem prometu.

V preteklem letu so policisti izvajali še preventivni projekt Teden opozarjanja in aktivnosti na 49. Kmetijsko živilskem sejmu Agra.

PU je izvedla tudi posvet z župani in načelniki upravnih enot na območju Pomurja, na katerem je bilo sodelovanje ocenjeno kot zelo uspešno.

2.2.2 Operativno-komunikacijska dejavnost

Na interventno številko 113 je bilo na Operativno-komunikacijskem centru sprejetih 32.336 (32.740) ali za 1,2 % manj klicev državljanov. Med klici je bilo 12.586 (11.904) ali za 5,7 % več interventnih klicev, ki so zahtevali prihod policistov na kraj dogodka. Interventni klici so predstavljali 38,9 % (36,4 %) delež vseh klicev na telefonsko številko 113.

Po sprejetih interventnih klicih je bilo na kraj dogodka napotenih 14.115 (14.000) ali za 0,8 % več policijskih patrulj. Povprečni reakcijski čas policijskih patrulj [čas od klica na 113, do prihoda policistov na kraj dogodka] je bil za vse interventne dogodke daljši za 1 minuto in 5 sekund in je znašal 18 minut in 36 sekund [17 minut in 31 sekund]. Reakcijski čas za nujne interventne dogodke pa je bil daljši za 34 sekund in znaša 8 minut in 44 sekund [8 minut in 10 sekund].

Obveščanje je potekalo v skladu s spravi o obveščanju in poročanju v policiji. Operativno-komunikacijski center je v 1.643 (807) primerih obveščal policijske enote, v 751 (654) primerih predstojnike in v 5.228 (4.979) primerih, glede na vrsto dogodka, tudi druge organe in organizacije.

2.2.3 Forenzična in kriminalističnotehnična dejavnost

Opravljenih je bilo 890 (867) ali za 2,7 % več ogledov krajev kaznivih dejanj in drugih dogodkov. Kriminalistični tehniki so opravili 207 (195), ali za 6,2 % več ogledov krajev kaznivih dejanj in drugih dogodkov, policisti pa so samostojno opravili 683 (672) ali za 1,6 % več ogledov. Zavarovanih je bilo 561 (502) uporabnih sledov ali za 11,8 % več.

Kriminalistični tehniki so odvzeli prstne odtise 200 (125) osebam ali za 60,0 % več in 189 (115) ali za 64,3 % več odvzemov brisov ustne sluznice ter fotografirali 198 (131) ali za 51,1 % več. Z izvedenimi kriminalističnotehničnimi opravili se je povečala možnost identifikacije storilcev na območju Republike Slovenije in držav, ki sodelujejo v izmenjavi podatkov na osnovi Prümške pogodbe.

2.2.4 Analitska dejavnost

Pri preiskovanju kaznivih dejanj s področja splošne in organizirane kriminalitete so bile v posameznih primerih, kjer je bilo to potrebno, izdelane operativne analize, ki so prispevale k uspešni preiskavi posameznih primerov. Sprotno so se analitično obdelovale operativne informacije za vsa področja dela in o vseh operativno zanimivih ugotovitvah je bilo seznanjeno vodstvo PU.

Izdelanih je bilo več analiz s področja prometne varnosti, splošnih policijskih nalog in mejnih zadev ter drugih področij za zagotavljanje zakonitega, strokovnega in učinkovitega izvajanja nalog. Izdelane so bile tudi analize dela PU z oceno izvajanja načrtovanih nalog na podlagi izdelanih kazalcev uspešnosti izvajanja ciljev in nalog iz načrta dela PU po področjih dela notranje organizacijskih enot za leto 2011. V analizah so bile tudi posredovane usmeritve za zagotavljanje in izboljšanje varnostni razmer na območju PU.

2.2.5 Nadzorna dejavnost

V skladu s pravili za izvajanje nadzorov v policiji so za nadzor pooblašteni delavci PU v letu 2011 izvedli 1 (2) splošni nadzor na Policijski postaji Gornja Radgona. Ocena nadzora je bila, da je delo v enoti potekalo dobro, kljub ugotovljenim pomanjkljivostim na nekaterih delovnih področjih, zaradi katerih bo načrtovan ponovni nadzor. Ugotovljene administrativne in organizacijske pomanjkljivosti, je enota odpravila že ob izvajanju nadzora, za ostale pa se je izdelal načrt za odpravo nepravilnosti. Najpogostejše napake so bile povezane z nedoslednim upoštevanjem pravil ali usmeritev s posameznega delovnega področja, vendar ugotovljene napake niso bistveno vplivale na strokovnost ali zakonitost postopkov.

V letu 2011 so za nadzor pooblašteni delavci opravili 13 (10) strokovnih nadzorov in 1 (11) ponovni nadzor. Na podlagi sklepa direktorja PU je bil izveden tudi 1 (2) nadzor nad delom policistov. Ugotovitve nadzorov so pokazale, da je kakovost policijskega dela na policijskih enotah dobra. PU je namenjala veliko pozornosti izvajanju strokovnih pomoči na tistih področjih dela, kjer se je ugotavljalo pri spremljanju varnostnih razmer in operativnih analiz, da je bilo to smotno in potrebno.

2.2.6 Spremljanje izvajanja policijskih pooblastil in ogrožanja policistov

Policisti so zaradi kaznivih dejanj, vožnje pod vplivom alkohola ali odklona strokovnega pregleda, preprečitve nadaljevanja prekrškov, izročitve tujim varnostnim organom ali drugih razlogov pridržali 861 (1.034) ali 16,7 % manj oseb. Število pridržanih oseb se je zmanjšalo s 649 na 467 ali za 28,0 % na podlagi prvega odstavka 238. b člena zakona o varnosti cestnega prometa in zakona o pravilih cestnega prometa po 24. členu. Na podlagi drugega odstavka 109. člena zakona o prekrških so policisti pridržali 93 (111) oseb ali za 16,2 % manj. Po prvem odstavku 43. člena zakona o policiji so policisti pridržali 5 (8) oseb, po drugem odstavku istega člena pa 50 (32) oseb ali za 56,3 % več. Večje število pridržanih tujcev je bilo po drugem odstavku 43. člena zakona o policije zaradi izročitve tujim varnostnim organom.

Na podlagi drugega odstavka 157. člena zakona o kazenskem postopku je bilo pridržanih 234 (220) oseb, in sicer do 6 ur 159 (140) ali za 13,6 % več oseb, do 48 ur pa 75 (80) ali za 6,3 % manj.

Uporabljenih je bilo 557 (514) prisilnih sredstev ali za 8,4 % več. Prisilna sredstva so bila uporabljena zoper 246 (247) oseb v 237 (228) primerih. Policisti so z uporabo prisilnih sredstev zagotovili izvršitev vseh uradnih nalog.

Zoper kršitelje so policisti večinoma uporabili najmilejša prisilna sredstva. Plinski razpršilec so policisti uporabili v 16 (22) primerih, fizično silo v 309 (260) primerih in sredstva za vklepanje in vezanje v 223 (231) primerih. Policisti so praviloma uporabljali najmilejša prisilna sredstva, kar je v skladu z načelom sorazmernosti.

V letu 2011 je PU obravnavala 21 (24) kaznivih dejanj napadov na policiste. Napadenih je bilo 34 (34) policistov.

2.2.7 Reševanje pritožb

Zoper policiste PU je bilo podanih 28 (39) pritožb, od katerih je bilo 22 (36) rešenih. Število pritožb, obravnavanih pri vodji organizacijske enote se je povečalo z 10 na 12, pri tem je bil v 4 (7) primerih postopek uspešno zaključen, v 8 (3) primerih pa se je postopek nadaljeval na seji senata. Pritožbeni postopek je bil predčasno zaključen v 14 (6) primerih. Na sejah senata je bilo obravnavanih 11 (9) pritožb. Najpogostejši pritožbeni razlogi so bili povezani z nadzorom cestnega prometa, kriminalitete in javnega reda in miru. Utemeljena je bila 1 (0) pritožba na področju kriminalitete, zaradi česar je bil s policistom opravljen opozorilni razgovor.

2.2.8 Notranje preiskave

PU je specializiranemu oddelku v skupini državnih tožilcev za pregon organiziranega kriminala pri vrhovnem državnem tožilstvu, ki je pristojen za pregon vseh kaznivih dejanj uradnih oseb v policiji, odstopila v obravnavo 7 (16) prijav kaznivih dejanj, katerih storitve so bile osumljene 4 (11) uradne osebe v policiji.

PU je tudi odstopila 7 (15) prijav na podlagi tretjega odstavka 147. člena zakona o kazenskem postopku specializiranemu oddelku, pri katerih niso obstajali razlogi za sum, da je uradna oseba v policiji storila kaznivo dejanje.

2.2.9 Informacijska in telekomunikacijska dejavnost

Na informacijskem področju je bila nameščena lokalna računalniška mreža na novem objektu policijske postaje Gornja Radgona in z moduli za dodatne telefonske aparate nadgrajena obstoječa telefonska centrala. Na sektorju uniformirane policije so bile zamenjane 4 (0) delovne postaje na schengenskih delovnih mestih, na oddelku za informatiko in telekomunikacije pa sta bili nameščeni 2 (0) delovni postaji za delovanje sistema Maximo, prijava napak in evidenca informacijske opreme. Prav tako je bilo izvedeno servisiranje vseh optičnih bralnikov osebnih dokumentov na postaji mejne policije Petišovci. Izvedenih je bilo 12 (8) različnih posegov na prenosnih računalnikih Bormann Car PC in instalacijah v vozilih, ki so bila v uporabi na policijski postaji za izravnalne ukrepe Murska Sobota

Na telekomunikacijskem področju je bila dana v uporabo TETRA digitalna radijska mreža na območju policijskih postaj Gornji Petrovci in Gornja Radgona. Pogosti so bili vzdrževalni posegi na telefonskih centralah postaje mejne policije Petišovci in enote vodnikov službenih psov. Periodično so bila izvajana redna testiranja in umerjanja alkotestov.

Na področju tehničnega varovanja je bil izgrajen video nadzorni sistem na mejnem prehodu Razkrižje, z video nadzornimi kamerami pa nadgrajen mejni prehod Petišovci ter nameščen sistem za registracijo delovnega časa na objektu PU.

2.2.10 Kadrovske in organizacijske zadeve

Na PU je bilo na dan 31. 12. 2011 sistemiziranih 656 (650) delovnih mest, zasedenih pa 608 (616) vseh delovnih mest ali 92,7 % (94,8 %). Vseh sistemiziranih uradniških delovnih mest v nazivu policist je bilo 549 (543) in 107 (107) sistemiziranih strokovno tehničnih delovnih mest.

Delovno razmerje je prenehalo 13 (23) delavcem, od tega je bilo 7 (12) upokojitev, 2 (2) izteka pogodb za določen čas, z 1(5) javnim uslužbencem je bila izvedena premestitev na drugo notranje organizacijske enote v okviru policije, ter 3 (0) sporazume prekinitve delovnega razmerja, Uvedena sta bila tudi 2 (3) postopka prekinitve delovnega razmerja zaradi izredne odpovedi pogodbe o zaposlitvi. Novih zaposlitev na PU je bilo 5 (19) in sicer 1 (3) strokovno tehnični kader, 3 (5) javni uslužbenci iz drugih PU in MNZ in 1 (0) policist iz Ministrstva za zunanje zadeve.

Kadrovske potrebe so se reševale tudi s pogodbenimi delavci. Sklenjena je bila 1 (10) podjemna pogodba za opravljanje prevoza ilegalcev in policistov. Avtorskih pogodb je bilo sklenjenih 22 (29) za prevajanje iz različnih tujih jezikov.

Podanih je bilo 32 (30) vlog za solidarnostno pomoč. Obravnavanih je bilo 26 (26) vlog zaradi daljše bolezni, 3 (2) vloge zaradi kategorije invalidnosti in 3 (0) vloge zaradi smrti staršev. Ugodno je bilo rešenih 28 (30) vlog.

Pri delu se je poškodovalo 19 (27) javnih uslužbencev, in sicer pri vadbi samoobrambe 2 (4), pri intervencijah 8 (7), med hojo po stopnicah in neravnem terenu 4 (2), v prometni nesreči s službenim vozilom 2 (7), 2 (0) na poti v službo ter 1 (0) med vajo s službenimi psi

Zaradi uveljavljanja pravic iz invalidskega zavarovanja je invalidska komisija Zavoda za pokojninsko in invalidsko zavarovanje Slovenije, Območna enota Murska Sobota obravnavala 4 (5) javne uslužbenke PU, in sicer je bila 1 (3) delavcu priznana invalidnost tretje kategorije, 2 (2) delavcema pa invalidnost ni bila priznana.

2.2.11 Izobraževanje, izpopolnjevanje in usposabljanje

PU je izvajala programe, ki izhajajo iz Načrta izpopolnjevanj in usposabljanj policije za leto 2011. Vseh usposabljanj in izpopolnjevanj se je udeležilo 2.384 (1.370) policistov in drugih delavcev. Povečanje števila usposabljanj je bilo zaradi sprememb s področja prometne zakonodaje in drugačnega načina vodenja usposabljanj posebne policijske enote. 1.086 (1.042) delavcev se je udeležilo skupnih oblik usposabljanja, 1.142 (314) delavcev lastnih oblik usposabljanj, ki so bila izvedena na PU, 6 (9) delavcev pa se je udeležilo usposabljanj programa individualnih oblik usposabljanj. Ostali delavci so se udeležili drugih usposabljanj. Šolanje na Višji policijski šoli je v letu 2011 zaključil 1 (3) delavec.

Vadba praktičnega postopka in samoobrambe je potekala v skladu z izvedbenim načrtom programa izpopolnjevanja in usposabljanja za uporabo pooblastil s praktičnim postopkom in samoobrambo za leto 2011. Ob določenih učnih temah, so policisti obravnavali še dodatno temo vabljenja oseb, s poudarkom vabljenja osumljencev, prič in drugih oseb ter storilcev v postopku o prekršku. Na izobraževanju so policisti obravnavali tudi primere privedb na podlagi odredbe pristojnega organa ter strokovnega obravnavanja prometnih nesreč. Udeležba na vadbi je bila 76,1 % (76,5 %).

Izvedena je bila vaja ropa na bencinski črpalki z namenom preizkusa usposobljenosti policistov in učinkovitega koordiniranja policijskih dejavnosti pri prijetju storilcev ter vaja preverjanja usposobljenosti ravnanja policistov ob aktivnih strelskih situacijah t.i. AMOK.

2.2.12 Finančno-materialne zadeve

Z internim finančnim načrtom je bilo PU za leto 2011 odobrenih 1.002.700,0 (959.561,0) evrov za redne materialne stroške. Za redne materialne stroške mejnih prehodov na zunanji meji je bilo odobrenih in porabljenih 40.800,0 (43.000,0) evrov. Ob izvajanju varčevalnih ukrepov vlade Republike Slovenije, je bila poraba v okviru odobrenih sredstev.

Povečanje stroškov je bilo evidentirano na kontih prevoznih stroški in storitve ter energija, komunalne storitve ter komunikacije. Na kontu prevoznih stroški in storitve je bila poraba v letu 2011 584.771,7 (525.029,7) evrov, na kontu energija, komunalne storitve ter komunikacije pa 263.222,4 (261.246,8) evrov.

Za izvajanje temeljne policijske dejavnosti je bilo dodeljenih 68.400,0 (68.509,8) evrov, porabljenih pa 66.594,8 evrov ali 97,3 %. Posebna sredstva za izvajanje kriminalistične dejavnosti so bila odobrena v višini 35.600,0 (20.900,0) evrov, porabljenih pa je bilo 7.571,3 evrov ali 21,3 %.

PU je imela za izvajanje nalog 152 (154) prevoznih sredstev, katerih povprečna starost je bila 5,8 (5,1) let. Število prevoženih km se je v primerjavi z letom 2010 zmanjšalo za 8,1 % (5,3%). Zmanjšalo pa se je tudi skupno število poškodb službenih vozil za 24,0 % (16,0 %). Obravnavanih je bilo 86 primerov (114) vseh poškodb na službenih vozilih.

PU je pridobila nov objekt policijske postaje Gornja Radgona v površini 1.482 kvadratnih metrov.

Za objekt PU so bili zbrani predračuni za zamenjavo dotrajanih oken, ki so ob večjih nalivih prepuščala vodo, pozimi pa mraz in veter ter za popravilo strehe, zaradi zamakanja.

V letu 2011 je PU razpolagala s 35 (36) službenimi stanovanji, nezasedenih je bilo 13 (11) in z 11 (19) samskimi ležišči, zasedeno pa je bilo 1 (1) samsko ležišče.

2.2.13 Mednarodno sodelovanje

Mednarodno sodelovanje je potekalo v skladu s sprejetimi bilateralnimi sporazumi s sosednjimi državami, predvsem z organi pogodbenic, ki mejijo na območje PU. Uspešno sodelovanje je potekalo med pristojnimi s PU, ki so se udeležili sestankov, na katerih so si izmenjali varnostno operativne podatke, načrtovali skupne aktivnosti in krepili medsebojno sodelovanje na področju dela sektorja kriminalistične službe in uniformirane policije. Zaradi pravočasnih pridobljenih podatkov od tujih varnostnih organov, so bila posamezna kazniva dejanja tudi uspešno preiskana. Za zagotavljanje večje varnosti udeležencem v cestnem prometu je bilo izvedenih več skupnih poostrenih nadzorov z madžarskimi, avstrijskimi in hrvaškimi varnostnimi organi.

Iz madžarskega, nemškega in drugih jezikov je bilo prevedenih 155 (71) pisnih izdelkov, konsektivno tolmačenje pa izvedeno v 23 (14) primerih iz madžarskega in nemškega jezika

2.2.14 Odnosi z javnostmi

Področje odnosov z javnostmi je zaznamoval nekoliko zmanjšan obseg komuniciranja z javnostmi. Tiskovnih konferenc, kratkih sestankov in foto terminov je bilo 13 (50), ali za 74,0 % manj. Posredovanih je bilo 142 (142) sporočil, obvestil in informacij za javnost ter 190 (220) pisnih in ustnih odgovorov na vprašanja novinarjev ali za 13,6 % manj. Poslano je bilo tudi 84 (51) pisnih in ustnih odgovorov na vprašanja državljanov, kar predstavlja porast za 64,7 %. Delavci operativno-komunikacijskega centra in tiskovni predstavnik so o vseh pomembnejših dogodkih sprotno obveščali novinarje. Prav tako je tiskovni predstavnik PU ob nekaterih pomembnejših dogodkih odšel na kraj dogodka in po potrebi dal izjave za medije.

Posredovano je bilo tudi več člankov za objavo na intranetnih in internetnih straneh policije.

2.2.15 Dejavnost specializiranih policijskih enot

Posebna policijska enota PU je bila 24-krat (17-krat) sklicana zaradi opravljanje nalog javne varnosti, od tega 15-krat (12-krat) za opravljanje dela na območju PU in 9-krat (5-krat) za opravljanje nalog na območju PU Maribor. Število sklicev na območju PU se je povečalo zaradi zagotavljanja in vzpostavljanja javnega reda na športnih prireditvah in pri spremljanju organiziranih skupin navijačev. Policisti so na usposabljanju v Vadbeno-oskrbnem centru Gotenica izvedli preizkus usposobljenosti in dokazali visoko stopnjo usposobljenosti.

Vodniki službenih psov in službeni psi policije za splošno uporabo so bili uporabljeni v 393 (358) primerih ali za 9,8 % več kot v letu 2010. Vodniki službenih psov so bili največkrat uporabljeni pri izvajanju zaščite živali, in sicer v 187 (70) primerih ali za 167,0 % več, pri policijskih intervencijah 98 (94), zagotavljanju pomoči patroljam 112 (52), varovanju športnih prireditev 33 (26), pri obravnavi kaznivih dejanj 45 (39), izvajanju policijskih aktivnosti pri varovanju javnih prireditev 21 (33) in iskanju pogrešanih oseb 25 (13). Službena psa za specialistično uporabo

sta bila uporabljena pri izvajanju različnih nalog v 511 (389) primerih ali za 31,4 % več. Vodniki službenih psov so obravnavali 26 (6) kršitev zakona o javnem redu in miru, 94 (36) zakona o zaščiti živali, 3 (2) zakona o osebni izkaznici in 1 (1) kršitev zakona o proizvodnji in prometu s prepovedanimi drogami. Za obravnavane kršitve so izdali 31 (9) odločb v hitrem postopku, 15 (0) posebnih plačilnih nalogov ter 18 (9) plačilnih nalogov ter 57 (27) opozoril.

Centralnemu prekrškovnemu organu, ki je bil ustanovljen 1. 4. 2010 za območje PU, so policijske enote posredovale v obravnavo 1155 (959) zadev. Z ustanovitvijo prekrškovnega organa se je izboljšala kvaliteta dela policistov na področju prekrškovnega prava.

S spoštovanjem,

Pripravil:
Drago Petek
višji policijski inšpektor I

Drago Ribaš univ.dipl.iur.
direktor uprave
višji policijski svetnik

Priloga 1 : Statistični podatki³

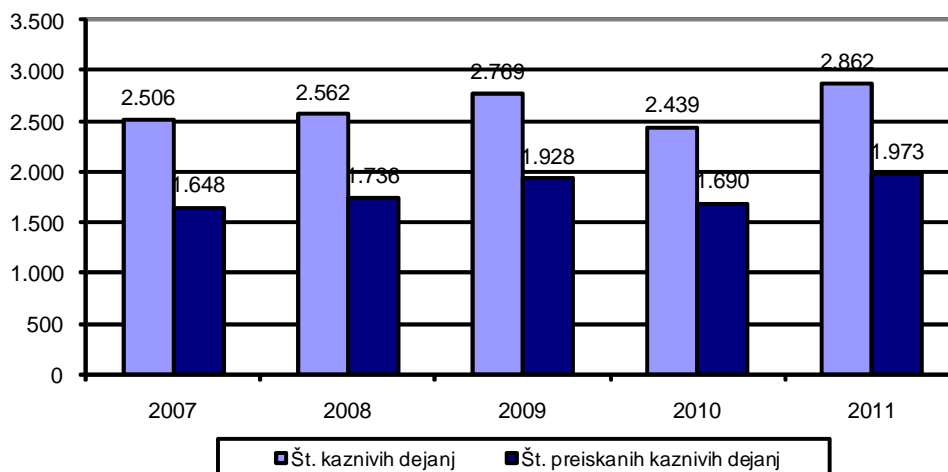
PREPREČEVANJE, ODKRIVANJE IN PREISKOVANJE KRIMINALITETE⁴

Kazniva dejanja, za katera je policija vložila kazensko ovadbo ali poročilo v dopolnitev kazenske ovadbe

	2007	2008	2009	2010	2011
Št. kaznivih dejanj	2.506	2.562	2.769	2.439	2.862
Št. preiskanih kaznivih dejanj	1.648	1.736	1.928	1.690	1.973
Delež preiskanih kaznivih dejanj (v %)	65,8	67,8	69,6	69,3	68,9
Št. kaznivih dejanj, ki jih je odkrila policija	480	521	643	516	530
Delež kaznivih dejanj, ki jih je odkrila policija (v %)	19,2	20,3	23,2	21,2	18,5

* Niso vključena kazniva dejanja, katerih posledica je bila prometna nesreča.

Preiskana kazniva dejanja

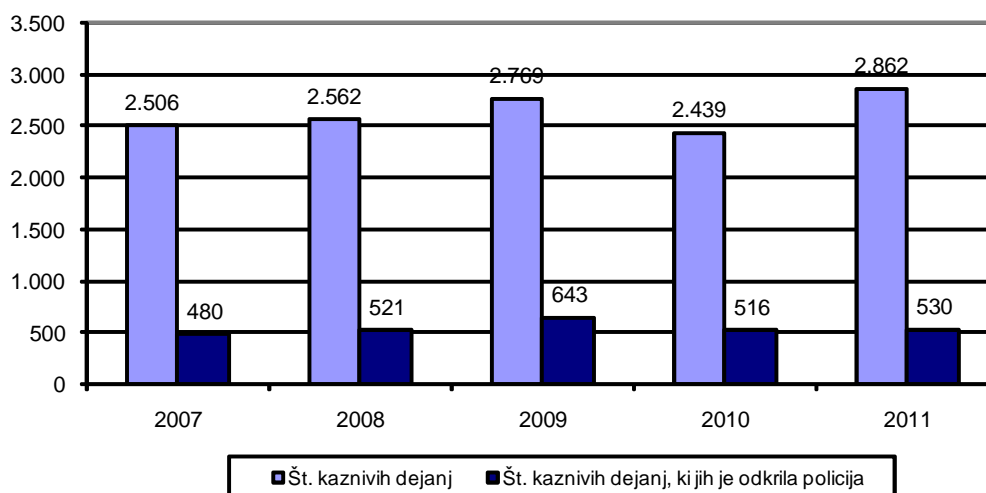


³ Nekateri primerjalni statistični podatki se zaradi spremenjene metodologije obdelovanja, prikazovanja in odpravljenih napak nekoliko razlikujejo od podatkov v prejšnjih letnih poročilih.

Znak v tabelah » - « pomeni, da ni pojava, znak »...« pa, da ni podatka ali izračun ni smiseln.

⁴ Prikazana so kazniva dejanja, razen kaznivih dejanj s področja cestnega prometa in dejanj otrok, za katera je policija v navedenem obdobju na podlagi devetega odstavka 148. člena zakona o kazenskem postopku vložila kazensko ovadbo ali poročilo v dopolnitev kazenske ovadbe.

Kazniva dejanja, ki jih je odkrila policija



Kazniva dejanja iz prejšnjih let*

Vrsta kriminalitete	Št. kaznivih dejanj	Št. preiskanih kaznivih dejanj	Škoda (v 1.000 EUR)
Celotna	140	105	438,3
splošna	106	79	192,6
gospodarska	34	26	245,7
Organizirana	-	-	-
Mladoletniška	3	3	0,3
Korupcijska kazniva dejanja	-	-	-
tipična	-	-	-
z elementi korupcije	-	-	-

* Kazniva dejanja, statistično prikazana v prejšnjih letih, katerih preiskovanje se je nadaljevalo v 2011.

Kazniva dejanja po enotah

Enota	Št. kaznivih dejanj		Porast-upad (v %)	Št. preiskanih kaznivih dejanj		Delež preiskanih kaznivih dejanj (v %)		Št. kaznivih dejanj, ki jih je odkrila policija		Delež kaznivih dejanj, ki jih je odkrila policija (v %)	
	2010	2011		2010	2011	2010	2011	2010	2011	2010	2011
PMP Petišovci	9	10	...	9	10	100,0	100,0	7	10	77,8	100,0
PP G. Radgona	442	524	18,6	321	379	72,6	72,3	50	46	11,3	8,8
PP G. Petrovci	119	116	-2,5	84	77	70,6	66,4	27	18	22,7	15,5
PP Lendava	468	593	26,7	303	373	64,7	62,9	94	86	20,1	14,5
PP Ljutomer	273	256	-6,2	210	203	76,9	79,3	36	34	13,2	13,3
PP M. Sobota	842	1.015	20,5	489	597	58,1	58,8	105	97	12,5	9,6
PP IU	70	40	-42,9	70	40	100,0	100,0	69	40	98,6	100,0
PPP M. Sobota	1	7	...	-	7	0	100,0	1	7	100,0	100,0
SKP M. Sobota	212	300	41,5	201	286	94,8	95,3	127	192	59,9	64,0
SD PU	3	-	...	3	-	100,0	...	-	-
EVSP*	-	1	...	-	1	...	100,0	-	-
Skupaj	2.439	2.862	17,3	1.690	1.973	69,3	68,9	516	530	21,2	18,5

* enota vodnikov službenih psov

Posledice kaznivih dejanj

Posledice	2007	2008	2009	2010	2011
Št. mrtvih	6	1	2	1	1
Št. hudo poškodovanih	28	15	23	17	16
Št. lahko poškodovanih	143	136	159	152	137
Škoda (v 1.000 EUR)	10201,8	6530,0	8149,4	18341,0	9254,3
gospodarska kriminaliteta (v 1.000 EUR)	7827,5	4207,3	5845,7	16695,3	7757,2
delež škode gospodarske kriminalitete (v %)	76,7	64,4	71,7	91,0	83,8

Kazniva dejanja brez pravne podlage za pregon

Vrsta kriminalitete	2007	2008	2009	2010	2011	Porast/upad 2010/2011 (v %)
Celotna	1.072	1.067	1.125	1.254	1.463	16,7
splošna	1.013	983	949	1.020	1.141	11,9
gospodarska	59	84	176	234	322	37,6
Organizirana	1	-	-	1	-	...
Mladolletniška	18	20	19	11	26	...

Zaključni dokumenti obravnavanih kaznivih dejanj

Vrsta zaključnega dokumenta	2010	2011	Porast/upad (v %)
Št. kazenskih ovadb	2.080	2.220	6,7
Št. poročil o dopolnitvi kazenske ovadbe (148/9 ZKP)	431	434	0,7
Št. poročil o dejanjih brez pravne podlage za pregon (148/10 ZKP)	1.277	1.456	14,0

Struktura ovadenih oseb

Struktura	2010		2011		Porast/upad (v %)
	št. oseb	delež (v %)	št. oseb	delež (v %)	
Spol	1.161	100,0	1.213	100,0	4,5
moški	975	84,0	1.016	83,8	4,2
ženski	186	16,0	197	16,2	5,9
Starost	1.161	100,0	1.213	100,0	4,5
14 do 17 let	59	5,1	76	6,3	28,8
18 do 20 let	70	6,0	62	5,1	-11,4
21 do 30 let	289	24,9	282	23,2	-2,4
31 do 40 let	321	27,6	338	27,9	5,3
41 do 50 let	219	18,9	225	18,5	2,7
51 let in več	202	17,4	224	18,5	10,9
neznano	1	0,1	6	0,5	...
Državljanstvo	1.161	100,0	1.213	100,0	4,5
Slovenija	966	83,2	1.007	83,0	4,2
države EU	118	10,2	131	10,8	11,0
druge države	77	6,6	75	6,2	-2,6
Celotna kriminaliteta	1.161	100,0	1.213	100,0	4,5
splošna	903	77,8	890	73,4	-1,4
gospodarska	258	22,2	323	26,6	25,2
Organizirana	8	100,0	4	100,0	...
Mladolletniška	67	100,0	88	100,0	31,3
Pravne osebe	21	100,0	32	100,0	52,4

Struktura oškodovanih oseb

	2010		2011		Porast/upad (v %)
	št. oseb	delež (v %)	št. oseb	delež (v %)	
Spol	1.367	100,0	1.491	100,0	9,1
moški	771	56,4	872	58,5	13,1
ženski	596	43,6	619	41,5	3,9
Starost	1.367	100,0	1.491	100,0	9,1
0 do 17 let	130	9,5	120	8,0	-7,7
18 do 20 let	55	4,0	58	3,9	5,5
21 do 30 let	215	15,7	236	15,8	9,8
31 do 40 let	292	21,4	347	23,3	18,8
41 do 50 let	222	16,2	283	19,0	27,5
51 let in več	452	33,1	446	29,9	-1,3
neznano	1	0,1	1	0,1	...
Državljanstvo	1.367	100,0	1.491	100,0	9,1
Slovenija	1.292	94,5	1.356	90,9	5,0
države EU	47	3,4	76	5,1	61,7
druge države	28	2,0	59	4,0	110,7
Celotna kriminaliteta	1.367	100,0	1.491	100,0	9,1
splošna	1.298	95,0	1.313	88,1	1,2
gospodarska	69	5,0	178	11,9	158,0
Organizirana	-	...	-
Mladoletniška	54	100,0	62	100,0	14,8
Pravne osebe	256	100,0	314	100,0	22,7

Vrste kriminalitete

Vrsta kriminalitete	2007	2008	2009	2010	2011	Porast/upad 2010/2011 (v%)
Celotna	2.506	2.562	2.769	2.439	2.862	17,3
splošna	2.235	2.318	2.200	1.862	1.998	7,3
gospodarska	271	244	569	577	864	49,7
Organizirana	4	10	19	7	8	...
Mladoletniška	83	89	86	81	93	14,8

Delež posamezne vrste kriminalitete v celotni kriminaliteti

Vrsta kriminalitete	2007	2008	2009	2010	2011
Celotna	2.506	2.562	2.769	2.439	2.862
splošna (v %)	89,2	90,5	79,5	76,3	69,8
gospodarska (v %)	10,8	9,5	20,5	23,7	30,2
Organizirana (v %)	0,2	0,4	0,7	0,3	0,3
Mladoletniška (v %)	3,3	3,5	3,1	3,3	3,2

Kazniva dejanja zoper življenje in telo

Vrsta kaznivega dejanja	Št. kaznivih dejanj		Porast/ upad (v %)	Št. preiskanih kaznivih dejanj		Delež preiskanih kaznivih dejanj (v %)	
	2010	2011		2010	2011	2010	2011
Uboj - skupaj	2	-	...	2	-	100,0	...
dokončan	-	-	...	-	-
poskus	2	-	...	2	-	100,0	...
Umor - skupaj	1	-	...	1	-	100,0	...
dokončan	-	-	...	-	-
poskus	1	-	...	1	-	100,0	...
Posebno huda telesna poškodba	-	-	...	-	-
Huda telesna poškodba	9	12	...	7	12	77,8	100,0
Lahka telesna poškodba	105	88	-16,2	101	84	96,2	95,5
Druga kazniva dejanja	4	13	...	4	13	100,0	100,0
Skupaj	121	113	-6,6	115	109	95,0	96,5

Kazniva dejanja zoper spolno nedotakljivost

Vrsta kaznivega dejanja	Št. kaznivih dejanj		Porast/ upad (v %)	Št. preiskanih kaznivih dejanj		Delež preiskanih kaznivih dejanj (v %)	
	2010	2011		2010	2011	2010	2011
Posilstvo - skupaj	2	1	...	2	1	100,0	100,0
dokončano	2	1	...	2	1	100,0	100,0
poskus	-	-	...	-	-
Spolno nasilje	6	-	...	6	-	100,0	...
Kršitev spolne nedotakljivosti z zlorabo položaja	4	-	...	4	-	100,0	...
Spolni napad na osebo, mlajšo od 15 let	10	13	...	10	13	100,0	100,0
Prikazovanje, izdelava, posest in posredovanje pornografskega gradiva	-	-	...	-	-
Druga kazniva dejanja	5	3	...	5	3	100,0	100,0
Skupaj	27	17	...	27	17	100,0	100,0

Kazniva dejanja zoper zakonsko zvezo, družino in otroke

Vrsta kaznivega dejanja	Št. kaznivih dejanj		Porast/ upad (v %)
	2010	2011	
Odvzem mladoletne osebe	8	44	...
Nasilje v družini	137	111	-19,0
Zanemarjanje otroka in surovo ravnanje	28	22	-21,4
Neplačevanje preživnine	19	17	...
Druga kazniva dejanja	-	1	...
Skupaj	192	195	1,6

*Kazniva dejanja zoper premoženje**

Vrsta kaznivega dejanja	Št. kaznivih dejanj		Porast/ upad (v %)	Št. preiskanih kaznivih dejanj		Delež preiskanih kaznivih dejanj (v %)	
	2010	2011		2010	2011	2010	2011
Poškodovanje tuje stvari	115	138	20,0	52	57	45,2	41,3
Tatvina - skupaj**	536	591	10,3	165	167	30,8	28,3
vlom	148	149	0,7	48	39	32,4	26,2
drzna tatvina	27	31	14,8	15	11	55,6	35,5
tatvina motornega vozila	6	11	...	2	7	33,3	63,6
druge tatvine	355	400	12,7	100	110	28,2	27,5
Rop	6	4	...	5	4	83,3	100,0
Roparska tatvina	-	1	...	-	1	...	100,0
Zatajitev	30	32	6,7	17	18	56,7	56,3
Klasična goljufija	119	126	5,9	109	121	91,6	96,0
Požig	4	5	...	1	3	25,0	60,0
Druga kazniva dejanja	67	65	-3,0	61	58	91,0	89,2
Skupaj	877	962	9,7	410	429	46,8	44,6

* Kazniva dejanja zoper premoženje, brez istovrstnih kaznivih dejanj gospodarske kriminalitete.

** Kazniva dejanja po 204. in 205. čl. kazenskega zakonika.

Mladolletniška kriminaliteta

Vrsta kaznivega dejanja	Št. kaznivih dejanj	
	2010	2011
Uboj	-	-
Umor	-	-
Lahka telesna poškodba	10	6
Huda telesna poškodba	1	1
Posilstvo	-	-
Spolno nasilje	-	-
Spolni napad na osebo, mlajšo od 15 let	2	2
Prikazovanje, izdelava, posest in posredovanje pornografskega gradiva	-	-
Nepravilna proizvodnja in promet s prepovedanimi drogami, nedovoljenimi snovmi v športu in predhodnimi sestavinami za izdelavo prepovedanih drog	4	10
Omogočanje uživanja prepovedanih drog ali nedovoljenih snovi v športu	1	5
Tatvina	8	24
Velika tatvina	11	14
Rop	3	-
Goljufija	-	1
Izsiljevanje	7	-
Druga kazniva dejanja	34	30
Skupaj	81	93

Gospodarska kriminaliteta

Vrsta kaznivega dejanja	Št. kaznivih dejanj		Porast/ upad (v %)	Škoda (v 1.000 EUR)		Porast/ upad (v %)
	2010	2011		2010	2011	
Goljufija	108	97	-10,2	1004,5	625,1	-37,8
Oderušstvo	-	-	...	-	-	...
Lažni stečaj	-	1	...	-	3000,0	...
Goljufija na škodo Evropske skupnosti	-	2	...	-	171,4	...
Uporaba ponarejene bančne, kreditne ali druge kartice	3	6	...	0,1	0,5	...
Poslovna goljufija	119	112	-5,9	2021,1	1156,8	-42,8
Ponareditev ali uničenje poslovnih listin	6	19	...	0	25,0	...
Zloraba položaja ali zaupanja pri gospodarski dejavnosti	11	4	...	11706,2	47,3	-99,6
Poneverba in neupravičena uporaba tujega premoženja	8	22	...	100,1	314,1	213,7
Pranje denarja	1	1	...	0	0	...
Izdaja nekritnega čeka in zloraba bančne ali kreditne kartice	-	1	...	-	1,3	...
Davčna zatajitev	25	15	...	855,7	407,6	-52,4
Druga kazniva dejanja	296	584	97,3	1007,5	2008,1	99,3
Skupaj	577	864	49,7	16695,3	7757,2	-53,5

Kazniva dejanja, obravnavana na podlagi zakona o odgovornosti pravnih oseb za kazniva dejanja

Podlaga	Št. kaznivih dejanj		Porast/upad (v %)
	2010	2011	
Zakon o odgovornosti pravnih oseb (25. člen)	29	21	-27,6

Organizirana kriminaliteta

Vrsta kaznivega dejanja	Št. kaznivih dejanj	
	2010	2011
Uboj	-	-
Umor	-	-
Lahka telesna poškodba	-	-
Huda telesna poškodba	-	-
Prepovedano prehajanje meje ali ozemlja države	3	-
Ponarejanje denarja	-	-
Nedovoljena proizvodnja in promet orožja ali eksplozivov	2	-
Zloraba prostitucije	-	-
Neupravičena proizvodnja in promet s prepovedanimi drogami, nedovoljenimi snovmi v športu in predhodnimi sestavinami za izdelavo prepovedanih drog	2	8
Omogočanje uživanja prepovedanih drog ali nedovoljenih snovi v športu	-	-
Tatvina	-	-
Velika tatvina	-	-
Rop	-	-
Goljufija	-	-
Izsiljevanje	-	-
Druga kazniva dejanja	-	-
Skupaj	7	8

Računalniška kriminaliteta

Kazniva dejanja računalniške kriminalitete	Št. kaznivih dejanj		Porast/ upad (v %)	Št. ovadenih osumljencev		Porast/ upad (v %)
	2010	2011		2010	2011	
Zloraba osebnih podatkov	-	-	...	-	-	...
Vdor v računalniški sistem	-	1	...	-	0	...
Kršitev materialnih avtorskih pravic na internetu	-	-	...	-	-	...
Napad na informacijski sistem	3	2	...	1	1	...
Izdelovanje in pridobivanje orožja ali pripomočkov za vdor ali napad na informacijski sistem	-	-	...	-	-	...
Skupaj	3	3	...	1	1	...

Zloraba prepovedanih drog

Kazniva dejanja zlorabe prepovedanih drog	Št. kaznivih dejanj		Porast/ upad (v %)	Št. ovadenih osumljencev		Porast/ upad (v %)
	2010	2011		2010	2011	
Nepravilna proizvodnja in promet s prepovedanimi drogami, nedovoljenimi snovmi v športu in predhodnimi sestavinami za izdelavo prepovedanih drog	83	173	108,4	92	211	129,3
Omogočanje uživanja prepovedanih drog ali nedovoljenih snovi v športu	14	18	...	14	19	...
Skupaj	97	191	96,9	106	230	117,0

Kazniva dejanja, povezana z orožjem

Kazniva dejanja, povezana z orožjem	Št. kaznivih dejanj		Porast/ upad (v %)	Št. ovadenih osumljencev		Porast/ upad (v %)
	2010	2011		2010	2011	
Izdelovanje in pridobivanje orožja in pripomočkov, namenjenih za kaznivo dejanje	-	1	...	-	2	...
Nedovoljene proizvodnje in prometa orožja ali eksploziva	8	7	...	8	7	...
Skupaj	8	8	...	8	9	...

Zloraba prostitucije in trgovine z ljudmi

Kazniva dejanja zlorabe prostitucije in trgovine z ljudmi	Št. kaznivih dejanj		Porast/ upad (v %)	Št. ovadenih osumljencev		Porast/ upad (v %)
	2010	2011		2010	2011	
Zloraba prostitucije	4	1	...	4	1	...
Spravljanje v suženjsko razmerje	-	-	...	-	-	...
Trgovina z ljudmi	-	-	...	-	-	...
Skupaj	4	1	...	4	1	...

Korupcijska kazniva dejanja

Korupcijska kazniva dejanja	Št. kaznivih dejanj		Porast/ upad (v %)	Št. ovadenih osumljencev		Porast/ upad (v %)
	2010	2011		2010	2011	
Kršitev proste odločitve volivcev	-	-	...	-	-	...
Sprejemanje podkupnin pri volitvah	-	-	...	-	-	...
Nedovoljeno sprejemanje daril	-	-	...	-	-	...
Nedovoljeno dajanje daril	-	-	...	-	-	...
Jemanje podkupnine	-	-	...	-	-	...
Dajanje podkupnine	-	-	...	-	-	...
Sprejemanje koristi za nezakonito posredovanje	-	-	...	-	-	...
Dajanje daril za nezakonito posredovanje	-	-	...	-	-	...
Skupaj	-	-	...	-	-	...
Kazniva dejanja z elementi korupcije (vsaj ena kriminalistična označba 244K ali 261K)	-	-	...	-	-	...

Oblike ogrožanja varnosti

Oblike ogrožanja varnosti	Št. kaznivih dejanj		Porast/ upad (v %)	Št. ovadenih osumljencev		Porast/ upad (v %)
	2010	2011		2010	2011	
Protipraven odvzem prostosti	4	1	...	5	2	...
Ugrabitev	-	-	...	-	-	...
Ogrožanje varnosti	187	181	-3,2	181	176	-2,8
Izsiljevanje	17	10	...	20	9	...
Povzročitev splošne nevarnosti	20	14	...	15	8	...
Samovoljnost	4	3	...	4	5	...
Povzročitev nevarnosti z jedrskimi snovmi	-	-	...	-	-	...
Ogrožanje oseb po mednarodnim varstvom	-	-	...	-	-	...
Jemanje talcev	-	-	...	-	-	...
Skupaj	232	209	-9,9	225	200	-11,1

Druge oblike sodobne kriminalitete

Druga kazniva dejanja sodobnih oblik kriminalitete	Št. kaznivih dejanj		Porast/ upad (v %)	Št. ovadenih osumljencev		Porast/ upad (v %)
	2010	2011		2010	2011	
Prepovedano prehajanje meje ali ozemlja države	3	3	...	9	2	...
Ponarejanje denarja	70	93	32,9	17	20	...
Tihotapstvo	-	1	...	-	2	...

Terorizem

Kazniva dejanja terorizma	Št. kaznivih dejanj		Št. ovadenih osumljencev	
	2010	2011	2010	2011
Terorizem	-	-	-	-
Financiranje terorizma	-	-	-	-
Ščuvanje in javno poveličevanje terorizma	-	-	-	-
Novačenje in usposabljanje za terorizem	-	-	-	-
Ugrabitev letala ali ladje	-	-	-	-
Napad na varnost zračnega prometa	-	-	-	-
Protipravna pridobitev ali uporaba radioaktivnih ali drugih nevarnih snovi	-	-	-	-
Skupaj	-	-	-	-

Zasežene prepovedane droge

Vrsta prepovedane droge	Merska enota	Zasežene droge		Namišljeni odkupi	
		2010	2011	2010	2011
Amfetamin	g	2,5	17,0	-	-
	ml	-	-	-	-
	tbi	-	-	-	-
Benzodiazepini	g	-	-	-	-
	ml	-	-	-	-
	tbi	80,0	50,0	-	-
Ekstazi	g	-	-	-	-
	tbi	298,0	-	-	-
Heroin	g	202,3	192,0	-	-
	ml	72,5	-	-	-
Kokain	g	16,6	19,7	-	-
	ml	-	-	-	-
Konoplja - rastlina	g	-	-	-	-
	kos	1.918,3	792,0	-	-
Konoplja - rastlina (marihuana)	g	17.022,7	7.464,6	-	-
Konoplja - smola (hašiš)	g	-	15,2	-	-
Metadon	g	-	-	-	-
	ml	-	-	-	-
	tbi	-	-	-	-
Metamfetamin	g	-	-	-	-
	tbi	-	-	-	-

Preiskovalna dejanja in drugi ukrepi pri preiskovanju kaznivih dejanj

Preiskovalna dejanja in drugi ukrepi pri preiskovanju	2010	2011	Porast/upad (v %)
Št. ogledov kraja kaznivega dejanja	688	716	4,1
Št. hišnih preiskav	133	96	-27,8
Št. osebnih preiskav	7	17	...
Št. zasegov predmetov	604	620	2,6
Št. policijskih zaslišanj	16	26	...
Št. prikritih preiskovalnih ukrepov	-	-	...
Št. oseb, zoper katere so bili odrejeni prikriti preiskovalni ukrepi	-	-	...

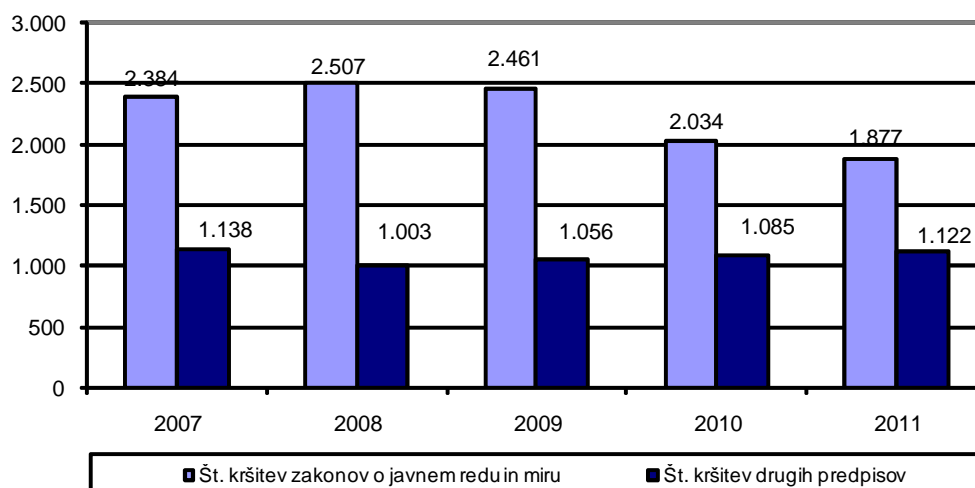
VZDRŽEVANJE JAVNEGA REDA IN ZAGOTAVLJANJE SPLOŠNE VARNOSTI LJUDI IN PREMOŽENJA

Kršitve predpisov o javnem redu

Število kršitev predpisov o javnem redu	2007	2008	2009	2010	2011
Št. kršitev zakonov o javnem redu in miru	2.384	2.507	2.461	2.034	1.877
Št. kršitev drugih predpisov*	1.138	1.003	1.056	1.085	1.122
Skupaj	3.522	3.510	3.517	3.119	2.999

* Kršitve zakonodaje s področja cestnega prometa niso vključene.

Kršitve predpisov o javnem redu



Kršitve predpisov o javnem redu po enotah

Enota	Št. kršitev zakona o varstvu javnega reda in miru		Porast-upad (v %)	Št. kršitev drugih predpisov*		Porast-upad (v %)	Skupaj		Porast-upad (v %)
	2010	2011		2010	2011		2010	2011	
PMP Petišovci	4	3	...	169	190	12,4	173	193	11,6
PP G. Radgona	252	216	-14,3	83	75	-9,6	335	291	-13,1
PP G. Petrovci	119	115	-3,4	55	35	-36,4	174	150	-13,8
PP Lendava	503	348	-30,8	188	206	9,6	691	554	-19,8
PP Ljutomer	258	228	-11,6	79	80	1,3	337	308	-8,6
PP M. Sobota	869	926	6,6	181	160	-11,6	1.050	1.086	3,4
PP IU	3	3	...	281	263	-6,4	284	266	-6,3
PPP M. Sobota	20	12	-40,0	8	14	...	28	26	-7,1
SKP M. Sobota	-	-	...	2	1	...	2	1	...
EVSP	6	26	...	39	98	151,3	45	124	175,6
Skupaj	2.034	1.877	-7,7	1.085	1.122	3,4	3.119	2.999	-3,8

* Kršitve zakonodaje s področja cestnega prometa niso vključene.

Struktura kršiteljev predpisov o javnem redu

Struktura	Št. kršiteljev	
	2010	2011
Spol		
moški	2.065	1.906
ženski	417	433
neznani*	310	382
Starost		
14 do 17 let	122	110
18 do 24 let	490	458
25 do 34 let	629	584
35 do 44 let	522	471
45 do 54 let	437	426
55 do 64 let	214	208
65 let in več	68	82
neznana*	310	382
Državljanstvo		
slovensko	1.989	1.803
EU	210	308
tretjih držav	282	228
neznano*	311	382
Pravne osebe	18	14

* Zakon o prekrških (ZP-1) od 1. 1. 2005 ne dovoljuje več evidentiranja osebnih podatkov o opozorjenih osebah.

Kršitve zakona o varstvu javnega reda in miru

Kršitve	Št. kršitev		Porast/upad (v %)
	2010	2011	
Izzivanje ali spodbujanje k pretepu (6/1 ZJRM-1)	427	466	9,1
Udarjanje (6/2 ZJRM-1)	191	218	14,1
Pretepanje (6/3 ZJRM-1)	79	24	-69,6
Nasilje v družini (6/4 ZJRM-1 v povezavi s 6/1, 6/2 in 6/3 ZJRM-1)	391	362	-7,4
Prepiranje, vpitje ali nedostojno vedenje (7/1 ZJRM-1)	300	231	-23,0
Nedostojno vedenje do uradne osebe (7/2 ZJRM-1)	186	161	-13,4
Motenje nočnega miru s hrupom (8/1 ZJRM-1)	60	81	35,0
Povzročanje hrupa z akustičnimi aparati (8/2 ZJRM-1)	84	58	-31,0
Vsiljivo ali žaljivo nadlegovanje z beračenjem na javnem kraju (9 ZJRM-1)	4	6	...
Prenočevanje na javnem kraju (10 ZJRM-1)	23	38	65,2
Vandalizem (16 ZJRM-1)	2	10	...
Vzbujanje nestrpnosti (20 ZJRM-1)	1	-	...
Prepoved zadrževanje mlajšim od 16 let v gostinskih obratih in na prireditvah (21/5 ZJRM-1 v povezavi 21/2 ZJRM-1)	3	1	...
Neupoštevanje odredbe uradne osebe (22/1 ZJRM-1)	162	124	-23,5
Druge kršitve	121	97	-19,8
Skupaj	2.034	1.877	-7,7

Kraj kršitev zakona o varstvu javnega reda in miru

Kraj	Št. kršitev		Porast/upad (v %)
	2010	2011	
Stanovanje	708	683	-3,5
Cesta, ulica, trg	534	446	-16,5
Gostinski objekt	263	197	-25,1
Javni shod, prireditev	37	63	70,3
Drug kraj	492	488	-0,8
Skupaj	2.034	1.877	-7,7

Kršitve drugih predpisov o javnem redu

Predpisi	Št. kršitev		Porast/upad (v %)
	2010	2011	
Zakon o tujcih	478	511	6,9
Zakon o zaščiti živali	114	118	3,5
Zakon o javnih zbiranjih	104	106	1,9
Zakon o proizvodnji in prometu s prepovedanimi drogami	77	106	37,7
Zakon o orožju	74	66	-10,8
Zakon o nadzoru državne meje	41	45	9,8
Zakon o osebni izkaznici	41	42	2,4
Zakon o prijavi prebivališča	27	28	3,7
Zakon o omejevanju porabe alkohola	34	22	-35,3
Zakon o osebnem imenu	7	10	...
Zakon o zasebnem varovanju	1	7	...
Drugi predpisi	87	61	-29,9
Skupaj	1.085	1.122	3,4

Zaseženo in najdeno orožje

Vrsta orožja	Merska enota	Zaseženo orožje*		Najdeno orožje	
		2010	2011	2010	2011
Plinsko orožje	kos	5	7	-	-
Hladno orožje	kos	44	45	-	-
Lovsko orožje	kos	15	19	-	2
Zračno orožje	kos	7	2	-	-
Pištola	kos	14	13	-	2
Puška	kos	28	1	1	-
Drugo orožje	kos	6	-	-	-
Del orožja	kos	9	5	4	-
Bomba	kos	6	-	1	-
Ostro strelivo	kos	3.279	1.763	324	6
Lovsko strelivo	kos	240	128	84	102
Plinsko strelivo	kos	194	10	-	-
Manevrski naboj	kos	11	38	-	-
Eksplziv	g	5.965	2.201	400	-
Vžigalnik	kos	29	-	-	-
Vžigalna vrstica	m	-	-	-	-
Minsko-eksplozivno sredstvo	kos	2	1	-	-

* Število zaseženih kosov orožja zaradi kaznivega dejanja ali prekrška.

Dogodki, povezani z orožjem

	Št. dogodkov	
	2010	2011
Pobude za uvedbo upravnega postopka za odvzem orožja	6	7
Poškodbe z orožjem	1	-

Kršitve javnega reda in postopki policije po zakonu o prekrških

Postopki	Št. kršitev zakona o varstvu javnega reda in miru		Št. kršitev zakona o tujcih		Št. kršitev zakona o nadzoru državne meje		Št. kršitev drugih predpisov o javnem redu*		Skupaj		Porast/upad (v %)
	2010	2011	2010	2011	2010	2011	2010	2011	2010	2011	
Opozorilo	96	178	84	62	34	42	125	142	339	424	25,1
Plačilni nalog	356	290	362	398	5	2	87	98	810	788	-2,7
Posebni plačilni nalog	1.296	1.224	27	40	2	1	42	26	1.367	1.291	-5,6
Odločba v hitrem postopku	180	106	-	2	-	-	265	246	445	354	-20,4
Obdolžilni predlog	106	79	5	9	-	-	47	54	158	142	-10,1
Predlog drugemu prekrškovnemu organu	-	-	-	-	-	-	164	134	164	134	-18,3

* Kršitve zakonodaje s področja cestnega prometa niso vključene.

Kršitve zakonodaje ter vložena pravna sredstva v hitrem postopku in predlogi za uklonilni zapor po zakonu o prekrških

Pravno sredstvo in predlog za uklonilni zapor	Št. kršitev zakona o varstvu javnega reda in miru		Št. kršitev zakona o tujcih		Št. kršitev zakona o nadzoru državne meje		Št. kršitev drugih predpisov o javnem redu*		Skupaj		Porast/upad (v %)
	2010	2011	2010	2011	2010	2011	2010	2011	2010	2011	
Zahteva za sodno varstvo zaradi izdanega plačilnega naloga	39	30	3	-	-	-	2	13	44	43	-2,3
Zahteva za sodno varstvo zaradi odločbe v hitrem postopku	137	62	-	-	-	-	49	24	186	86	-53,8
Zahteva za sodno varstvo zaradi izdanega posebnega plačilnega naloga	-	50	-	-	-	-	-	1	-	51	...
Ugovor zaradi izdanega posebnega plačilnega naloga	204	139	-	-	-	-	9	9	213	148	-30,5
Predlog za uklonilni zapor	113	58	-	-	-	-	115	84	228	142	-37,7

* Kršitve zakonodaje s področja cestnega prometa niso vključene.

Ukrepi policistov zaradi prekrškov

Vrsta ukrepa	2010	2011
Št. pridržanih oseb*		
pridržane do 48 ur (43/2 čl. ZPol)	32	50
pridržane do 24 ur (43/1 čl. ZPol)	8	5
pridržane s privedbo (110/2 čl. ZP-1)	-	2
pridržane do stremnitve (109/2 čl. ZP-1)	111	93
pridržane zaradi vožnje pod vplivom alkohola ali odklonitve strokovnega pregleda (238.b čl. ZVCP-1E)	646	319
pridržane zaradi vožnje pod vplivom alkohola ali odklonitve strokovnega pregleda (ZPrCP)	-	148
privedene na sodišče (110/1 čl. ZP-1)	-	4
Št. opravljenih preiskav		
hišne	7	18
osebne	-	-
Št. privedb z odredbo		
na sodišče	343	381
inšpekcijskim službam	-	-
upravnemu organu	-	-
drugim upravičencem	-	-
Št. drugih ukrepov		
neuspešne hišne preiskave**	11	6
intervencije***	2.095	1.920
prepoved približevanja dol. kraju oz. osebi	60	46

* Število oseb, pridržanih zaradi prekrškov, ne glede na delovno področje (javni red, cestni promet idr.).

** Pri neuspešnih hišnih preiskavah predmeti prekrška niso bili najdeni, zato je bil predlog sodišču preklican.

*** Upošteevane so samo intervencije zaradi zaprosil za posredovanje.

Nesreče in drugi dogodki

Vrsta dogodka	2010	2011
Št. požarov	67	84
Št. poskusov samomora	50	45
Št. delovnih nesreč	28	35
Št. samomorov	21	24
Št. iskanj pogrešanih oseb	13	18
Št. primerov onesnaženja in ogrožanja okolja	3	4
Št. utopitev	1	1
Št. nesreč in izrednih dogodkov v železniškem prometu	1	-
Št. nesreč v zračnem prostoru	-	-
Št. nesreč na smučiščih	-	-
Št. gorskih nesreč	-	-
Št. nesreč na vodah	-	-

* Po določbah zakona o varnosti na smučiščih je upravljavec smučišča dolžan obveščati policijo samo o tistih dogodkih, v katerih so bili udeleženci hudo telesno poškodovani ali so umrli. Vključene pa so tudi nesreče na smučiščih z lahkim telesnimi poškodbami, o katerih je bila obveščena policija.

Pomoč policije drugim upravičencem

Upravičenci	Št. pomoči	
	2010	2011
Zdravstvene ustanove	25	29
Centri za socialno delo	3	8
Inšpekcijske službe	7	2
Sodišča	3	-
Drugi upravičenci	4	6
Skupaj	42	45

Množične kršitve javnega reda

	Št. množičnih kršitev	
	2010	2011
Skupaj	6	1

Sodelovanje policije pri varovanju javnih zbiranj

	Število	
	2010	2011
Javni shodi	-	-
Javne prireditve	127	73
Skupaj	127	73

ZAGOTAVLJANJE VARNOSTI CESTNEGA PROMETA

Kršitve, ugotovljene pri nadzoru cestnega prometa

Predpisi	Št. kršitev		Porast/upad (v %)
	2010	2011	
Zakon o varnosti cestnega prometa	20.870	11.082	-46,9
Zakon o pravilih cestnega prometa	-	6.445	...
Zakon o motornih vozilih	-	568	...
Zakon o cestah	-	302	...
Zakon o delovnem času in obveznih počitkih mobilnih delavcev ter o zapisovalni opremi v cestnih prevozih	294	347	18
Zakon o javnih cestah	269	267	-0,7
Zakon o voznikih	-	208	...
Zakon o prevozu nevarnega blaga	23	5	...
Zakon o prevozih v cestnem prometu	4	9	...
Zakon o obveznih zavarovanjih v prometu	23	26	...
Skupaj	21.483	19.259	-10,4

Kršitve prometne zakonodaje in postopki policije po zakonu o prekrških

Postopek	Št. kršitev		Porast/upad (v %)
	2010	2011	
Opozorilo	1.524	1.281	-15,9
Plačilni nalog	16.584	15.042	-9,3
Posebni plačilni nalog	1.583	1.356	-14,3
Izdaja odločbe v hitrem postopku	241	150	-37,8
Obdolžilni predlog	1.551	1.405	-9,4
Predlog drugemu prekrškovnemu organu	-	5	...

Kršitve zakonodaje ter vložena pravna sredstva v hitrem postopku in predlogi za uklonilni zapor po zakonu o prekrških

Postopek	Št. kršitev		Porast/upad (v %)
	2010	2011	
Zahteva za sodno varstvo zaradi izdanega plačilnega naloga	487	465	-4,5
Zahteva za sodno varstvo zaradi odločbe v hitrem postopku	110	72	-34,5
Zahteva za sodno varstvo zaradi izdanega posebnega plačilnega naloga	-	26	...
Ugovor zaradi izdanega posebnega plačilnega naloga	72	53	-26,4
Predlog za uklonilni zapor	45	40	-11,1

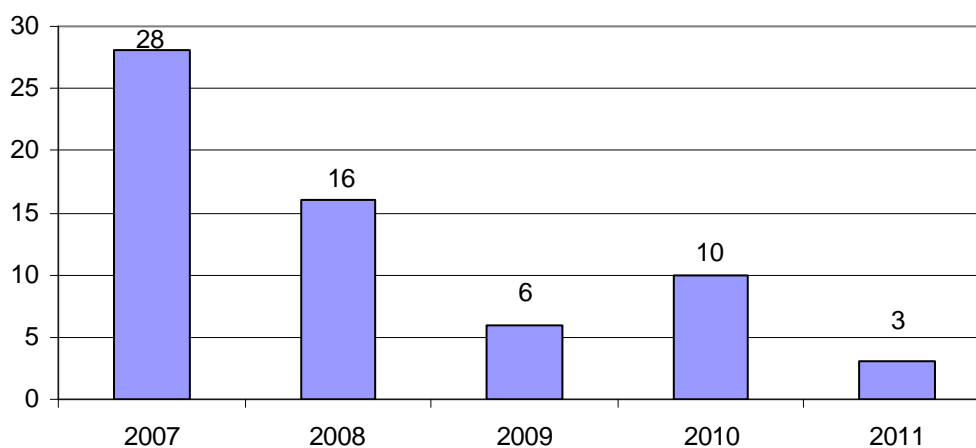
Najpogostejši ukrepi policistov pri nadzoru cestnega prometa

Vrsta ukrepa	2010	2011	Porast/upad (v %)
Št. odrejenih alkotestov	17.354	18.999	9,5
pozitiven	1.100	946	-14
negativen	16.185	17.991	11,2
odklonjen	67	51	-23,9
Št. odrejenih etilometrov	8	18	...
pozitiven	5	11	...
negativen	-	1	...
odklonjen	3	4	...
Št. odrejenih strokovnih pregledov zaradi alkohola	93	62	-33,3
pozitiven	62	39	-37,1
negativen	5	11	...
odklonjen	23	9	...
Št. odrejenih strokovnih pregledov zaradi prepovedanih drog	66	47	-28,8
pozitiven	48	28	-41,7
negativen	8	-	...
odklonjen	10	4	...
Št. pridržanj	649	469	-27,7
po ZVCP-1	646	319	-50,6
po ZPrCP	-	148	...
po ZP-1	3	2	...
Št. začasnih odvzemov vozniških dovoljenj	752	548	-27,1
Št. zasegov motornih vozil	57	159	178,9
po ZVCP-1 in ZPrCP	51	154	202
po ZP	6	5	...
Št. privedb na oddelke za prekrške na okrajnih sodiščih	14	6	...

Prometne nesreče in posledice

Leto	Prometne nesreče				Posledice		
	št. vseh nesreč	št. nesreč s smrtnim izidom	št. nesreč s telesnimi poškod.	št. nesreč z mater. škodo	št. mrtvih	št. hudo telesno poškod.	št. lahko telesno poškod.
2007	1.686	24	522	1.140	28	79	616
2008	1.154	16	432	706	16	71	514
2009	929	6	430	493	6	49	536
2010	987	10	371	606	10	48	425
2011	1.683	3	397	1.283	3	54	489
Porast/upad 2010/2011 (v %)	70	...	7	111,7	...	12,5	15,1

Mrtvi v prometnih nesrečah



Prometne nesreče in posledice na območju policijskih enot

Območje	Leto	Prometne nesreče				Posledice		
		št. vseh nesreč	št. nesreč s smrtnim izidom	št. nesreč s telesnimi poškod.	št. nesreč z mater. škodo	št. mrtvih	št. hudo telesno poškod.	št. lahko telesno poškod.
PP Gornja Radgona	2010	178	4	63	111	4	7	78
	2011	204	-	61	143	-	14	60
PP Gornji Petrovci	2010	44	-	14	30	-	1	19
	2011	118	-	29	89	-	3	51
PP Lendava	2010	172	-	64	108	-	12	70
	2011	205	-	54	151	-	14	63
PP Ljutomer	2010	161	1	57	103	1	7	56
	2011	276	-	58	218	-	5	67
PP Murska Sobota	2010	432	5	173	254	5	21	202
	2011	880	3	195	682	3	18	248
Skupaj	2010	987	10	371	606	10	48	425
	2011	1.683	3	397	1.283	3	54	489

Alkoholizirani povzročitelji prometnih nesreč in povprečna stopnja alkoholiziranosti

Nesreče	Št. vseh povzročiteljev		Št. alkoholiziranih povzročiteljev		Delež alkoholiziranih povzročiteljev (v %)		Povprečna stopnja alkohola (g/kg)	
	2010	2011	2010	2011	2010	2011	2010	2011
Smrtne	10	3	2	2	20	66,7	1,57	0,96
S telesno poškodbo	363	384	70	61	19,3	15,9	1,77	1,46
Z materialno škodo	572	714	55	85	9,6	11,9	1,55	1,58
Skupaj	945	1.101	127	148	13,4	13,4	1,67	1,52

Posledice prometnih nesreč glede na vrsto ceste

Vrsta ceste	Št. mrtvih		Št. hudo telesno poškodovanih		Št. lahko telesno poškodovanih	
	2010	2011	2010	2011	2010	2011
Avtocesta	-	-	3	3	23	32
Hitra cesta	-	-	-	-	-	-
Glavna cesta	-	-	1	-	1	1
Regionalna cesta	7	2	23	31	216	197
Lokalna cesta	3	1	17	19	117	202
Naselje z uličnim sistemom	-	-	3	-	45	32
Naselje brez uličnega sistema	-	-	1	-	22	20
Turistična cesta	-	-	-	1	1	5
Skupaj	10	3	48	54	425	489

Posledice prometnih nesreč glede na vzrok

Vzrok	Št. mrtvih		Št. hudo telesno poškodovanih		Št. lahko telesno poškodovanih	
	2010	2011	2010	2011	2010	2011
Nepriлагоjena hitrost	5	3	20	12	117	166
Neppravilna stran/smer	4	-	15	22	96	119
Neupoštevanje prednosti	-	-	8	16	114	107
Neppravilno prehitevanje	-	-	-	2	10	5
Neppravilni premiki z vozilom	1	-	3	2	26	19
Neustrezna varnostna razdalja	-	-	-	-	51	29
Neppravilno ravnanje pešcev	-	-	-	-	2	2

Posledice prometnih nesreč glede na vrsto udeležencev

Udeleženci	Št. mrtvih		Št. hudo telesno poškodovanih		Št. lahko telesno poškodovanih		Št. udeležencev brez poškodb		Skupaj	
	2010	2011	2010	2011	2010	2011	2010	2011	2010	2011
Vozniki osebnih avtomobilov	4	1	16	15	208	209	988	1.733	1.216	1.959
Potniki	-	-	7	12	80	133	3	2	90	147
Pešci	3	-	5	9	27	25	1	1	36	35
Vozniki motornih koles	-	2	7	6	14	21	8	12	29	41
Kolesarji	2	-	10	6	60	73	6	11	78	90
Drugi udeleženci	1	-	3	6	36	28	219	245	259	279
Skupaj	10	3	48	54	425	489	1.225	2.004	1.708	2.550

Prometne nesreče s pobegom

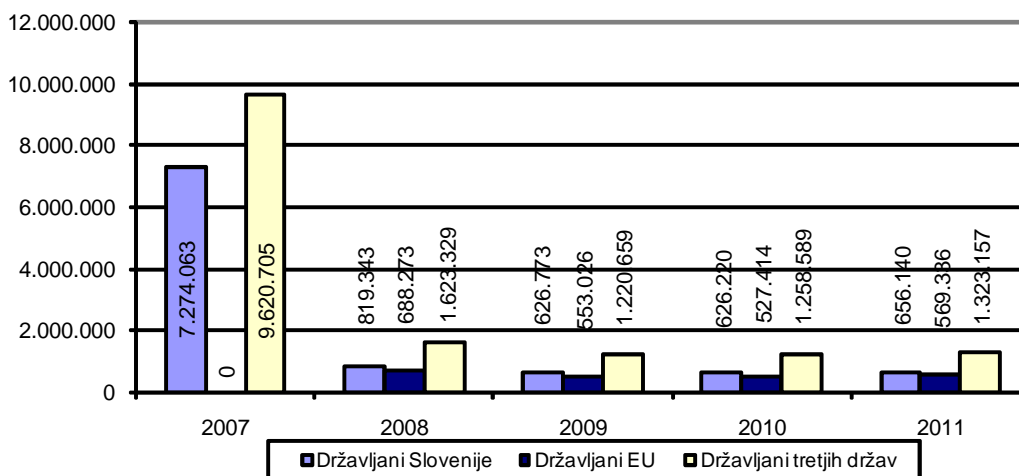
	Št. nesreč		Porast/upad (v %)
	2010	2011	
Vse prometne nesreče	127	102	19,7
Prometne nesreče z mrtvimi in telesno poškodovanimi	15	14	...
Neraziskane nesreče z mrtvimi in telesno poškodovanimi	7	8	...

NADZOR DRŽAVNE MEJE IN IZVAJANJE PREDPISOV O TUJCIH

Potniki na mejnih prehodih

Vrsta meje	Število potnikov	
	2010	2011
Kopenska	2.412.203	2.548.633
Zračna	-	-
Morska	-	-
Skupaj	2.412.203	2.548.633

Promet potnikov čez državno mejo



* Ni podatka za prikaz.

Državljanstvo tujcev, zavrženih na mejnih prehodih

Državljanstvo	Št. oseb	
	2010	2011
Hrvaška	220	213
Bosna in Hercegovina	14	16
Ukrajina	14	11
Srbija	11	10
Makedonija	8	7
Republika Moldavija	-	4
Druge države	14	6
Skupaj	281	267

Zaseženo orožje in vozila ter poskusi prenosa prepovedanih drog čez državno mejo

Vrsta orožja	Merska enota	2010	2011
Zaseženo orožje – skupaj	kos	10	13
plinsko	kos	-	-
hladno	kos	10	13
lovsko	kos	-	-
zračno	kos	-	-
pištola	kos	-	-
puška	kos	-	-
drugo	kos	-	-
Del orožja	kos	-	-
Bomba	kos	-	-
Zaseženo strelivo*	kos	-	-
Eksploziv	g	4	-
Vžigalnik	kos	-	-
Vžigalna vrstica	m	-	-
Minsko-eksplozivno sredstvo	kos	-	-
Zaseženo vozilo	število	-	-
Poskus prenosa prepovedanih drog	število	-	-

* Ostro, lovsko in plinsko strelivo ter manevrski naboji.

Vizumi in dovoljenja, izdana na mejnih prehodih

	2010	2011	Porast/upad (v %)
Št. vizumov	-	-	...
Št. dovoljenj za vnos, ali tranzit orožja čez državno mejo	-	2	...

Odkrite zlorabe dokumentov na mejnih prehodih

Število zlorab dokumentov	2010	2011
Št. ponarejenih in prenašenih potnih listov	-	-
Št. ponarejenih in prenašenih osebnih izkaznic	-	-
Št. ponarejenih in prenašenih vizumov	-	-
Št. ponarejenih in prenašenih bivalnih in delovnih dovoljenj	-	-
Št. ponarejenih in prenašenih voznških dovoljenj	2	-
Št. ponarejenih in prenašenih žigov mejne kontrole	-	-
Št. ponarejenih in prenašenih prometnih dovoljenj	-	2
Št. ponarejenih in prenašenih drugih listin	1	2
Št. primerov uporabe tujih potnih listin	-	-
Skupaj	3	4

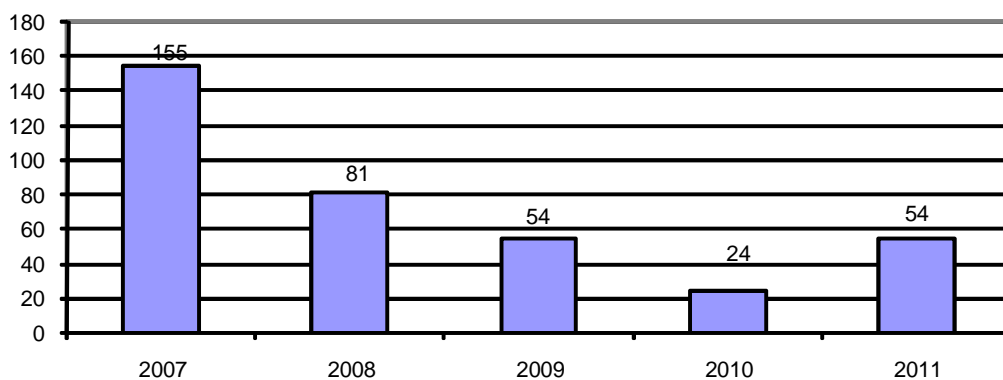
Izvorna država ponarejenih in prenašenih dokumentov ter tujih potnih listin na mejnih prehodih

Država	Št. dokumentov	
	2010	2011
Slovaška	-	3
Avstrija	-	1
Druge države	3	-
Skupaj	3	4

Državljanstvo oseb, obravnavanih zaradi zlorabe listin na mejnih prehodih

Državljanstvo	Št. oseb	
	2010	2011
Bosna in Hercegovina	1	1
Slovaška	-	1
Druge države	2	-
Skupaj	3	2

Nedovoljeni prehodi čez državno mejo



Državljanstvo oseb, obravnavanih zaradi nedovoljenega prehoda čez državno mejo

Državljanstvo	Št. oseb	
	2010	2011
Afganistan	10	24
Pakistan	-	11
Kosovo	3	6
Turčija	-	5
Ruska Federacija	-	3
Hrvaška	3	2
Slovenija	4	1
Republika Moldavija	-	1
Druge države	4	1
Skupaj	24	54

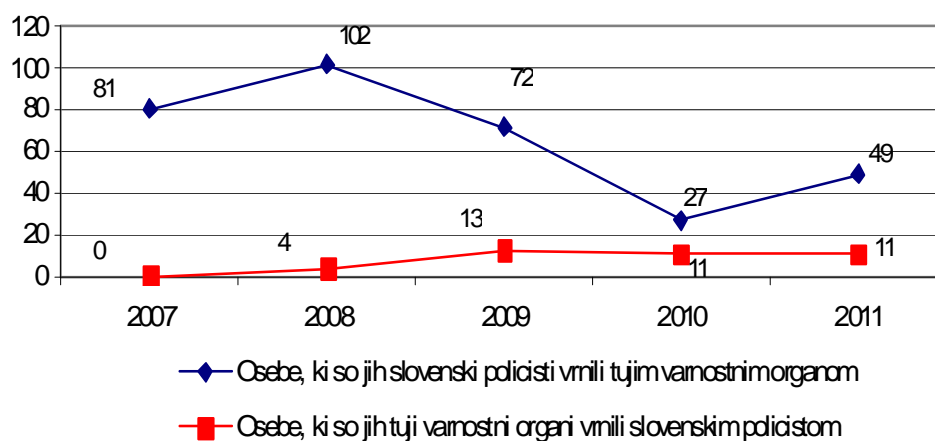
Državljanstvo oseb, obravnavanih zaradi nedovoljenega prebivanja

Državljanstvo	Št. oseb	
	2010	2011
Hrvaška	20	53
Ukrajina	11	11
Bosna in Hercegovina	-	8
Srbija	11	6
Kitajska	-	4
Makedonija	1	3
Koreja, Republika	-	2
Slovaška	-	1
Druge države	14	4
Skupaj	57	92

Državljanstvo oseb, obravnavanih zaradi nedovoljenega vstopa v Republiko Slovenijo na notranji meji

Državljanstvo	Št. Tujcev	
	2010	2011
Republika Moldavija	84	8
Ukrajina	34	5
Tunizija	3	4
Palestinsko območje, zasedeno	7	3
Maroko	4	3
Kitajska	2	2
Albanija	1	2
Srbija	4	2
Druge države	30	13
Skupaj	169	42

Vrnjene oziroma sprejete osebe na podlagi mednarodnih sporazumov

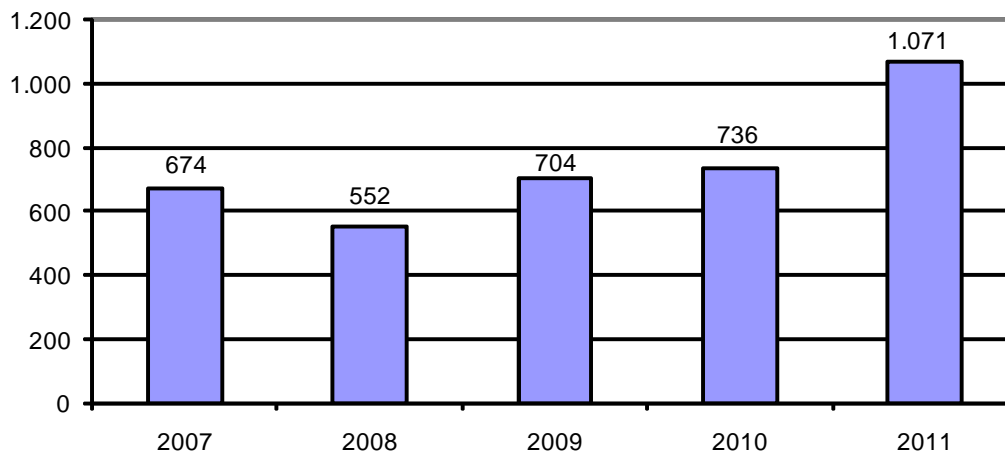


Vrnjene oziroma sprejete osebe na podlagi mednarodnih sporazumov, glede na državno mejo

Država	Št. oseb, ki so jih tuji varnostni organi vrnili slovenskim policistom		Št. oseb, ki so jih slovenski policisti vrnili tujim varnostnim organom	
	2010	2011	2010	2011
Italija	-	-	-	1
Avstrija	-	-	-	-
Hrvaška	1	-	3	40
Madžarska	10	11	24	8
Letališče	-	-	-	-
Skupaj	11	11	27	49

V SKUPNOST USMERJENO POLICIJSKO DELO

Preventivne dejavnosti



Metode preventivnega dela po področjih*

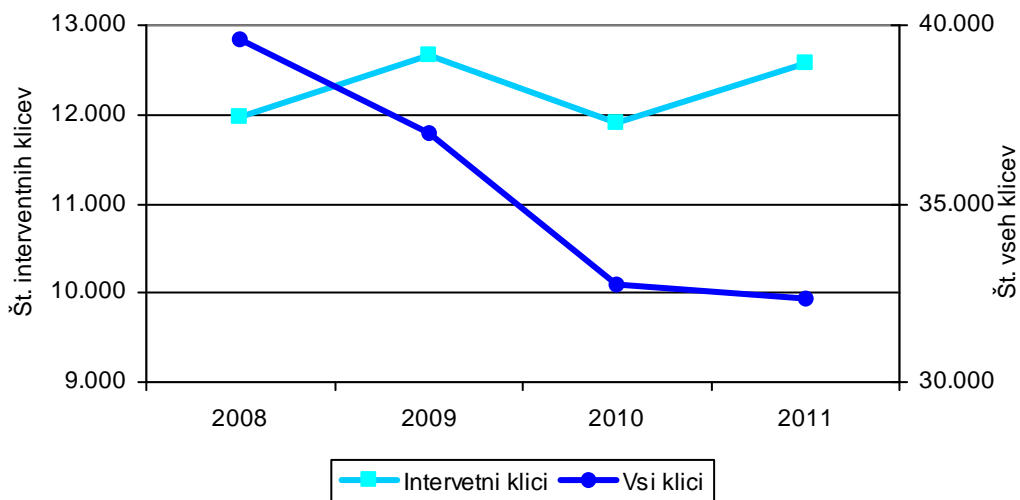
Metode preventivnega dela**	Kriminaliteta		Javni red in mir		Cestni promet		Državna meja in tujci	
	2010	2011	2010	2011	2010	2011	2010	2011
Delo v policijski pisarni	2	3	2	4	1	-	-	-
Delo v posvetovalnih telesih	4	1	8	5	13	10	-	-
Izobraževanje otrok in odraslih	15	6	30	8	117	85	1	3
Izvajanje preventivnih projektov in drugih aktivnosti	-	-	-	-	-	-	-	-
Neformalno druženje in povezovanje	26	11	26	16	9	5	16	18
Svetovanje in opozarjanje	114	146	115	122	107	91	9	2
Sodelovanje pri delu drugih subjektov	-	5	-	11	-	33	-	-
Projekt Policist Leon	-	30	-	80	-	68	-	-
Projekt Ne pozabite na varnost	-	8	-	2	-	5	-	-
Projekt Otrok policist za en dan	-	1	-	2	-	3	-	1
Projekt Varno na poti b šolo in domov	-	-	-	-	-	40	-	-
Projekt Zberi pogum in povej	-	-	-	4	-	-	-	-
Drugi preventivni projekti	51	36	129	35	152	46	5	7
Ostale aktivnosti	-	25	-	25	-	40	-	4
Skupaj	212	272	310	314	399	426	31	35

* Ena preventivna aktivnost lahko zajema več delovnih področij, zato se število ne ujema z dejanskim skupnim številom aktivnosti.

** Marca 2011 je bilo spremenjeno evidentiranje metod preventivnega dela; po novem se aktivnosti prikazujejo tudi po določenih projektih.

OPERATIVNO-KOMUNIKACIJSKA DEJAVNOST

Interventni klici na številko 113



Interventni klici na številko 113 po policijskih upravah

Enota	Št. vseh klicev		Št. interventnih dogodkov	
	2010	2011	2010	2011
PU Murska Sobota	32.740	32.336	11.904	12.586

Povprečni reakcijski časi po policijskih upravah

Enota	Vsi interventni dogodki (mm:ss)		Nujni interventni dogodki (mm:ss)	
	2010	2011	2010	2011
PU Murska Sobota	17:31	18:36	08:10	08:44

FORENZIČNA IN KRIMINALISTIČNOTEHNIČNA DEJAVNOST

*Druga strokovna opravila pri preiskovanju kaznivih dejanj**

	2010	2011	Porast/upad (v %)
Št. poligrafskih preiskav	5	1	...
Št. fotorobotov	-	-	...
Št. zavarovanj elektronskih naprav in preiskav elektronskih naprav	14	12	...
Št. prepoznav oseb na fotografijah	22	31	40,9

* Zaradi prehoda na avtomatizirano obdelavo podatkov 2011 se podatki, prikazani za 2010, razlikujejo od podatkov, prikazanih v poročilu za leto 2010.

Kriminalističnotehnična opravila

	2010	2011	Porast/upad (v %)
Št. ogledov krajev kaznivih dejanj in drugih dogodkov	867	890	2,7
Št. ogledov krajev kaznivih dejanj in drugih dogodkov, pri katerih so sodelovali kriminalistični tehniki **	195	207	6,2
št. ogledov krajev kaznivih dejanj, ki so jih obravnavale enote kriminalistične policije	140	131	-6,4
št. ogledov krajev drugih dogodkov, ki so jih obravnavale enote kriminalistične policije	40	72	80,0
št. ogledov krajev kaznivih dejanj in drugih dogodkov, ki so jih obravnavale policijske postaje	15	4	...
Št. identificiranih sledi na podlagi preiskav NFL in OKT	-	1	...
Št. oseb, ki so jih fotografirali	131	198	51,1
Št. oseb, ki so jim bili odvzeti prstni odtisi	125	200	60,0
Št. odvzetih brisov ustne sluznice	115	189	64,3

* Zaradi prehoda na avtomatizirano obdelavo podatkov 2011 se podatki, prikazani za 2010, razlikujejo od podatkov, prikazanih v poročilu za leto 2010.

**Podatki o številu ogledov krajev kaznivih dejanj in drugih dogodkov, pri katerih so sodelovali kriminalistični tehniki ter treh podtočk, se ne ujemajo z dejanskimi podatki, ki so zajeti v knjigi ogledov.

NADZORNA DEJAVNOST

Nadzori nad delom delavcev

NOE PU MS	Št. nadzorov delavcev GPU		PU MS	Št. nadzorov delavcev PU	
	nad delom delavcev NOE	nad delom delavcev PU in PP		nad delom delavcev PU	nad delom delavcev PP
EVSP	-	-	PMP Petišovci	-	-
OKC	-	1	PP G. Radgona	-	-
SD	-	-	PP G. Petrovci	-	-
SKP	-	-	PP Lendava	-	1
SOP	-	-	PP Ljutomer	-	-
SUP	-	2	PP M. Sobota	-	-
Skupaj	-	3	PP IU	-	-
			PPP M. Sobota	-	-
			Skupaj	-	1

Splošni, strokovni in ponovni nadzori nad delom policijskih enot

PU	Št. nadzorov delavcev GPU nad delom PU			Št. nadzorov delavcev PU nad delom NOE PU		Št. nadzorov delavcev PU nad delom PP		
	splošni	strokovni	ponovni	strokovni	ponovni	splošni	strokovni	ponovni
OKC	-	-	-	-	-	-	-	-
SD	-	1	1	-	-	-	-	-
SKP	-	-	-	-	-	-	-	-
SOP	-	1	-	-	-	-	-	-
SUP	-	2	-	-	-	-	-	-
PMP Petišovci	-	-	-	-	-	-	1	-
PP G. Radgona	-	-	-	-	-	1	1	-
PP G. Petrovci	-	-	-	-	-	-	2	-
PP Lendava	-	-	-	-	-	-	1	-
PP Ljutomer	-	-	-	-	-	-	2	-
PP M. Sobota	-	-	-	-	-	-	4	1
PP IU	-	-	-	-	-	-	1	-
PPP M. Sobota	-	-	-	-	-	-	1	-
PU M. Sobota	-	-	-	-	-	-	-	-
Skupaj	-	4	1	-	-	1	13	1

Strokovni in ponovni nadzori nad delom policijskih enot po delovnih področjih

Delovno področje	Št. nadzorov nad delom enot GPU		Št. nadzorov nad delom PU		Št. nadzorov nad delom enot PU		Št. nadzorov nad delom PP		Skupaj
	strokovni	ponovni	strokovni	ponovni	strokovni	ponovni	strokovni	ponovni	
Odkrivanje in preiskovanje kriminalitete	-	-	-	-	-	-	-	-	-
Vzdrževanje javnega reda, zagotavljanje splošne varnosti ljudi in premoženja	-	-	-	-	-	-	1	1	2
Zagotavljanje varnosti cestnega prometa	-	-	-	-	-	-	-	-	-
Zagotavljanje varnosti državne meje in izvajanje predpisov o tujcih	-	-	1	-	-	-	-	-	1
Varovanje oseb in objektov	-	-	-	-	-	-	-	-	-
Preventivna dejavnost	-	-	1	-	-	-	-	-	1
Operativno obveščanje in poročanje	-	-	-	-	-	-	-	-	-
Kriminalistična tehnika	-	-	-	-	-	-	-	-	-
Pooblastila	-	-	-	-	-	-	2	-	2
Upravno poslovanje in varstvo podatkov	-	-	-	-	-	-	-	-	-
Informacijski sistem	-	-	1	-	-	-	-	-	1
Analitska dejavnost	-	-	-	-	-	-	-	-	-
Organizacijske zadeve	-	-	-	-	-	-	7	-	7
Kadrovske zadeve	-	-	-	-	-	-	1	-	1
Izobraževanje, izpopolnjevanje in usposabljanje	-	-	-	1	-	-	-	-	1
Finančno-materialno poslovanje	-	-	-	-	-	-	1	-	1
Mednarodno sodelovanje	-	-	-	-	-	-	-	-	-
Informiranje in obveščanje javnosti	-	-	-	-	-	-	-	-	-
Pritožbe, notranje preiskave in pomoč policistom	-	-	-	-	-	-	1	-	1
Priprave na izredna stanja in vojno	-	-	-	-	-	-	-	-	-
Nadzori in strokovna pomoč	-	-	1	-	-	-	-	-	1
Prekrškovni postopki	-	-	-	-	-	-	-	-	-
Skupaj	-	-	4	1	-	-	13	1	19

SPREMLJANJE IZVAJANJA POLICIJSKIH POOBLASTIL IN OGROŽANJA POLICISTOV

Osebe, katerih identiteto je ugotavljala policija

Zakonska podlaga	Št. oseb		Porast/upad (v %)
	2010	2011	
Zakon o policiji	2.435	2.205	-9,4

*Izravnalni ukrepi**

	2010	2011	Porast/upad (v %)
Št. Oseb	64	186	190,6
Št. izravnalnih ukrepov	59	167	183,1

* Prikazani so izravnalni ukrepi po zakonu o nadzoru državne meje (ZNDM-2), ki je začel veljati 2. 4. 2010, zato njihova primerjava z letom 2010 ni mogoča.

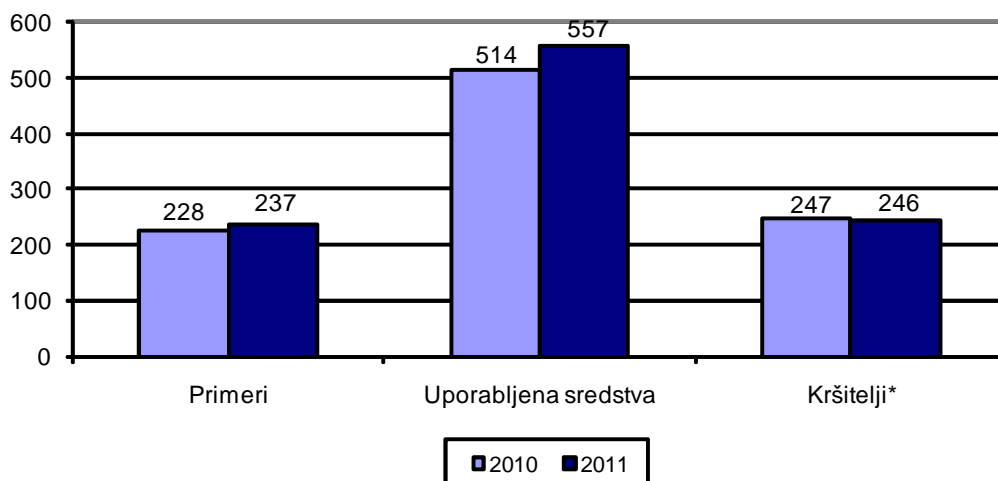
Osebe, privedene na sodišče zaradi postopka o kaznivem dejanju ali prekršku

	Št. oseb		Porast/upad (v %)
	2010	2011	
Osumljenci kaznivih dejanj	2	6	...
Storilci prekrškov	14	10	...
Skupaj	16	16	...

Osebe, pridržane po zakonu o policiji, zakonu o prekrških, zakonu o varnosti cestnega prometa, zakona o pravilih cestnega prometa in zakonu o kazenskem postopku ter zadržane po zakonu o nadzoru državne meje

Čas pridržanja ali zadržanja	Št. oseb		Porast/upad (v %)
	2010	2011	
do 24 ur (43/1 ZPol)	8	5	...
do 48 ur (43/2 ZPol)	32	50	56,3
do 12 ur (109/2 ZP-1)	111	93	-16,2
do 12 ur (110/2 ZP-1)	-	2	...
od 6 do 12 ur (ZVCP-1)	646	319	-50,6
od 6 do 12 ur (ZPrCP)	-	148	...
do 48 ur (32.čl. ZNDM)	17	10	...
do 6 ur (157/2 čl. ZKP)	140	159	13,6
do 48 ur (157/2 čl. ZKP)	80	75	-6,3
Skupaj	1.034	861	-16,7

Uporaba prisilnih sredstev



* Osebe, zoper katere so bila uporabljena prisilna sredstva.

Uporaba prisilnih sredstev in opozorilnega strela

Vrsta prisilnega sredstva	2010	2011
Sredstva za vklepanje in vezanje	231	223
Plinski razpršilec	22	16
Fizična sila	260	309
Palica	-	5
Plinska in druga sredstva za pasivizacijo	-	-
Vodni curek	-	-
Konjenica	-	-
Posebna motorna vozila	-	-
Službeni pes	1	-
Sred. za prisilno ustavljanje prevoznih sredstev	-	4
Strelno orožje	-	-
Opozorilni strel	-	-
Skupaj	514	557

Uporaba posameznih vrst prisilnih sredstev in opozorilnega strela po enotah

	SV*	PR	FS	PAL	PS	VC	KON	PMV	SP	PUV	SO	OS	Skupaj
PMP Petišovci	-	-	-	-	-	-	-	-	-	-	-	-	-
PP G. Radgona	22	1	26	-	-	-	-	-	-	-	-	-	49
PP G. Petrovci	13	-	11	-	-	-	-	-	-	-	-	-	24
PP Lendava	41	3	37	-	-	-	-	-	-	-	-	-	81
PP Ljutomer	29	1	62	-	-	-	-	-	-	-	-	-	92
PP M. Sobota	55	9	99	-	-	-	-	-	-	4	-	-	167
PP IU M. Sobota	26	-	11	-	-	-	-	-	-	-	-	-	37
PPP M. Sobota	11	-	14	-	-	-	-	-	-	-	-	-	25
SKP M. Sobota	9	-	8	-	-	-	-	-	-	-	-	-	17
SD PU M. Sobota	-	-	-	-	-	-	-	-	-	-	-	-	-
SUP PU M. Sobota	12	1	26	5	-	-	-	-	-	-	-	-	44
EVSP	5	1	15	-	-	-	-	-	-	-	-	-	21
Skupaj	223	16	309	5	-	-	-	-	-	4	-	-	557

* SV - sredstva za vklepanje in vezanje, PR - plinski razpršilec, FS - fizična sila, PAL - palica, PS - plinska in druga sredstva za pasivizacijo, VC - vodni curek, KON - konjenica, PMV - posebna motorna vozila, SP - službeni pes, PUV - prisilno ustavljanje prevoznih sredstev, SO - strelno orožje, OS - opozorilni strel.

Posledice uporabe prisilnih sredstev pri policistih in kršiteljih

	Št. policistov		Št. kršiteljev*	
	2010	2011	2010	2011
Vidni zunanji znaki**	4	5	66	55
Lahka telesna poškodba	5	8	4	4
Huda telesna poškodba	1	-	-	-
Posebno huda telesna poškodba	-	-	-	-
Smrt	-	-	-	-
Skupaj	10	13	70	59

* Osebe, zoper katere so policisti uporabili prisilna sredstva.

** Praska, odrgnina ali druga manjša površinska poškodba.

Grožnje policistom

Stopnja ogroženosti	Št. groženj	
	2010	2011
Nizka	4	0
Srednja	-	-
Visoka	-	-
Skupaj	4	0

Napadi na policiste

	2010	2011	Porast/upad (v %)
Št. kaznivih dejanj (299, 300, 301 in 302 čl. KZ)	24	21	...
Št. napadenih policistov	34	34	0,0

REŠEVANJE PRITOŽB

Pritožbe zoper policiste

	2010	2011	Porast/upad (v %)
Št. sprejetih pritožb	39	28	-28,2
nerešene pritožbe	3	6	...
rešene pritožbe	36	22	-38,9
Št. pritožb, ki jih je obravnaval vodja organizacijske enote	10	12	...
uspešno zaključen postopek	7	4	...
neuspešno zaključen postopek	3	8	...
delež neuspešno zaključenih (v %)	30,0	66,7	122,2
ravnanje, skladno s predpisi	10	10	...
ravnanje, neskladno s predpisi	-	-	...
delež ravnanj, neskladnih s predpisi (v %)	-	-	...
ni ocene	-	2	...
Št. zavrženih pritožb	6	1	...
Št. pritožb s predčasno zaključenim postopkom	14	6	...
Št. pritožb, obravnavanih na seji senata	9	11	...
neuspešno zaključen postopek pri vodji organizacijske enote	3	8	...
sum storitve kaznivega dejanja	6	3	...
utemeljene	-	1	...
neutemeljene	9	10	...
delež utemeljenih (v %)	0,0	9,1	...
ni ocene	-	-	...

*Pritožbe zoper policiste po delovnih področjih**

	Kriminaliteta		Javni red in mir		Cestni promet		Državna meja in tujci		Drugi dogodki	
	2010	2011	2010	2011	2010	2011	2010	2011	2010	2011
Št. sprejetih pritožb	6	6	17	6	23	18	5	3	2	1
nerešene pritožbe	-	-	-	-	-	3	-	-	-	-
rešene pritožbe	6	6	17	6	23	15	5	3	2	1
Št. pritožb, ki jih je obravnaval vodja organizacijske enote	-	3	4	2	8	11	5	2	-	-
ravnanje, skladno s predpisi	-	3	4	2	8	9	5	1	-	-
ravnanje, neskladno s predpisi	-	-	-	-	-	-	-	-	-	-
delež ravnanj, neskladnih s predpisi (v %)	0,0	0,0	0,0	0,0	0,0	0,0	0,0	0,0
ni ocene	-	-	-	-	-	2	-	-	-	-
Št. zavrženih pritožb	-	1	4	-	3	-	-	-	-	-
Št. pritožb s predčasno zaključenim postopkom	3	1	2	-	9	4	-	1	2	1
Št. pritožb, obravnavanih na seji senata	3	2	9	6	4	7	1	2	-	-
utemeljene	-	1	-	-	-	-	-	-	-	-
neutemeljene	3	1	9	6	4	7	1	2	-	-
delež utemeljenih (v %)	0,0	50,0	0,0	0,0	0,0	0,0	0,0	0,0
ni ocene	-	-	-	-	-	-	-	-	-	-

* Ker se lahko posamezna pritožba nanaša na več delovnih področij, je seštevek števila pritožb po delovnih področjih praviloma večji od števila obravnavanih pritožb.

*Pritožbeni razlogi**

	Uporaba pooblastil		Uporaba prisilnih sredstev		Drugi razlogi		Skupaj	
	2010	2011	2010	2011	2010	2011	2010	2011
Št. pritožb, ki jih je obravnaval vodja organizacijske enote	11	13	2	-	12	14	25	27
ravnanje, skladno s predpisi	11	11	2	-	12	11	25	22
ravnanje, neskladno s predpisi	-	-	-	-	-	-	-	-
delež ravnanj, neskladnih s predpisi (v %)	0,0	0,0	0,0	0,0	0,0	0,0	0,0	0,0
ni ocene	-	2	-	-	-	3	-	5
Št. pritožb, obravnavanih na seji senata	10	12	6	1	13	1	29	26
utemeljene	-	1	-	-	-	1	-	2
neutemeljene	10	11	6	1	13	12	29	24
delež utemeljenih (v %)	0,0	8,3	0,0	0,0	0,0	7,7	0,0	7,7
ni ocene	-	-	-	-	-	-	-	-

* Ker lahko posamezna pritožba vsebuje več pritožbenih razlogov, je število pritožbenih razlogov praviloma večje od števila obravnavanih pritožb.

Posledice pritožbenih postopkov

	2010	2011
Opozorilo in pogovor	-	1
Obdolžilni predlog	-	-
Poročilo, poslano vrhovnemu državnemu tožilstvu, na podlagi tretjega odstavka 147. člena zakona o kazenskem postopku	-	-
Odstop zadeve vrhovnemu državnemu tožilstvu na podlagi 158. a člena zakona o kazenskem postopku	-	-
Operativna obdelava	-	-
Pridržanje po 157. členu zakona o kazenskem postopku	-	-
Pridržanje po zakonu o prekrških	-	-
Zasebna tožba	-	-
Predlog za uvedbo disciplinskega postopka	-	-
Začasna odstranitev z dela	-	-
Izredna odpoved pogodbe o zaposlitvi	-	-
Opozorilo pred redno odpovedjo pogodbe	-	-
Vložena zahteva za ugotavljanje odškodninske odgovornosti	-	-
Skupaj	-	1

NOTRANJE PREISKAVE

Prijavljena in odkrita kazniva dejanja uradnih oseb policije, odstopljena v obravnavo vrhovnemu državnemu tožilstvu, in osumljene uradne osebe po enotah

Enota	Št. prijavljenih in odkritih kaznivih dejanj		Št. osumljenih uradnih oseb	
	2010	2011	2010	2011
EVSP	-	-	-	-
PMP Petišovci	-	-	-	-
PP G. Radgona	-	-	-	-
PP G. Petrovci	-	-	-	-
PP Lendava	4	-	3	-
PP Ljutomer	1	-	1	-
PP M. Sobota	3	-	3	-
PP IU	-	-	-	-
PPP M. Sobota	-	-	-	-
SKP M. Sobota	4	5	3	2
SD PU	4	2	1	2
Skupaj	16	7	11	4

INFORMACIJSKA IN TELEKOMUNIKACIJSKA DEJAVNOST

Računalniška oprema po enotah

Enota	Delovne postaje		Tiskalniki	
	2010	2011	2010	2011
PU Murska Sobota	319	351	136	145
Skupaj	319	351	136	145

Radijske postaje po enotah

Enota	Avtomobilske postaje		Motorske postaje		Fiksne postaje		Ročne postaje	
	2010	2011	2010	2011	2010	2011	2010	2011
PU Murska Sobota	116	140	9	2	38	25	142	206
Skupaj	116	140	9	2	38	25	142	206

GSM aparati in vmesniki po enotah

Enota	GSM aparati		GSM vmesniki	
	2010	2011	2010	2011
PU Murska Sobota	40	40	20	20
Skupaj	40	40	20	20

KADROVSKE IN ORGANIZACIJSKE ZADEVE

Sistemizirana in zasedena delovna mesta

Enota	Št. sistemiziranih delovnih mest				Št. zasedenih delovnih mest			
	uniform. policisti	neuniform. policisti	delavci brez statusa policista	skupaj	uniform. policisti	neuniform. policisti	delavci brez statusa policista	skupaj
Vodstvo PU	1	1	1	3	1	1	1	3
OKC	5	16	5	26	1	16	6	23
SD	-	6	7	13	-	6	6	12
SKP	-	35	4	39	-	32	4	36
SOP	-	8	46	54	-	8	43	51
SUP in EVSP	26	-	4	30	24	-	4	28
Skupaj NOE	32	66	67	165	26	63	64	153
PMP Petišovci	74	-	2	76	66	-	2	68
PP G. Radgona	36	-	5	41	34	-	5	39
PP G. Petrovci	21	-	3	24	19	-	3	22
PP Lendava	115	-	7	122	106	-	7	113
PP Ljutomer	64	-	5	69	57	-	6	63
PP M. Sobota	66	-	10	76	61	-	10	71
PP IU	47	-	3	50	44	-	3	47
PPP M. Sobota	28	-	5	33	27	-	5	32
Skupaj PP	451	-	40	491	414	-	41	455
Skupaj PU	483	66	107	656	440	63	105	608

* Med uniformirane policiste so vključeni tudi kandidati za policiste.

Disciplinski ukrepi po enotah

	EVSP	PMP Petiš.	PP G. R.	PP G. P.	PP Lend.	PP Ljut.	PP M.S.	PPIU M.S.	PPP M.S.	OKC	SD	SKP	SOP	SUP	Skupaj
Uvedeni disciplinski postopki	-	-	-	-	-	-	-	-	-	-	-	-	-	-	-
dokončne odločitve	-	-	-	-	-	-	-	-	-	-	-	-	-	-	-
opomin	-	-	-	-	-	-	-	-	-	-	-	-	-	-	-
denarna kazen – lažja	-	-	-	-	-	-	-	-	-	-	-	-	-	-	-
denarna kazen – težja	-	-	-	-	-	-	-	-	-	-	-	-	-	-	-
ustavitev postopka	-	-	-	-	-	-	-	-	-	-	-	-	-	-	-
Opozorila pred redno odpovedjo	-	-	-	-	-	-	-	-	-	-	-	-	-	-	-
Izredna odpoved	-	-	-	-	-	-	-	-	-	-	-	-	-	-	-
Redna odpoved	-	-	-	-	-	-	-	-	-	-	-	-	-	-	-

FINANČNO-MATERIALNE ZADEVE

Prevozna sredstva

	Št. vozil	
	2010	2011
Št. najetih belo-modrih vozil	17	17
Št. najetih osebnih civilnih patroljnih vozil	4	4
Št. najetih terenskih vozil za UVZ GPU	-	-
Št. najetih vozil za enoto na sklic	3	3
Št. najetih terenskih vozil	2	2
Št. najetih intervencijskih vozil	4	4
Št. prevoznih sredstev v lasti policije	124	122
Skupaj	154	152

Povprečna starost prevoznih sredstev

Povprečna starost	2010 (v letih)	2011 (v letih)	Kriterij izločitve (v letih)
Vsa prevozna sredstva	5,1	5,8	-
intervencijska vozila	4,4	4,6	8,0
motorna kolesa	5,3	6,0	8,0
osebna civilna vozila	6,1	6,5	8,0
osebna patroljna vozila	4,2	4,3	6,0
terenska vozila	4,8	6,0	12,0
dostavna in tovorna vozila	6,0	7,9	-

Stanovanja po enotah

Enota	Št. službenih stanovanj	Št. nezasedenih službenih stanovanj*	Št. neprofitnih stanovanj
PU Murska Sobota	35	13	-
Skupaj	35	13	-

*Nezasedena stanovanja v postopku dodelitve, prodaje ali prekategorizacije niso upoštevana.

Zasedenost samskih sob po enotah

Enota	Št. ležišč	Št. zasedenih ležišč	Delež zasedenih ležišč (v %)
PU Murska Sobota	11	1	9,1
Skupaj	11	1	9,1

ODNOSI Z JAVNOSTMI

Delo na področju odnosov z javnostmi

	2010	2011	Porast/upad (v %)
Št. tiskovnih konferenc, kratkih sestankov in foto terminov	50	13	-74,0
Št. sporočil, obvestil in informacij za javnost	142	142	0,0
Št. pisnih in ustnih odgovorov na vprašanja novinarjev	220	190	-13,6
Št. pisnih in ustnih odgovorov na vprašanja državljanov	51	84	64,7
Št. demantijev na prispevke v medijih	2	-	...

DEJAVNOST SPECIALIZIRANIH POLICIJSKIH ENOT

Dejavnosti enot na sklic

Enota	2010						2011					
	št. sklicev za naloge na območju iste PU			št. sklicev za naloge na območju druge PU			št. sklicev za naloge na območju iste PU			št. sklicev za naloge na območju druge PU		
	PPE I	PPE II	PPE III	PPE I	PPE II	PPE III	PPE I	PPE II	PPE III	PPE I	PPE II	PPE III
PU M. Sobota	6	6	-	5	-	-	6	9	-	7	2	-
Skupaj	6	6	-	5	-	-	6	9	-	7	2	-

Službeni psi in konji

	2010	2011
Št. psov za splošno uporabo	9	7
Št. psov za specialistično uporabo	2	4
Št. konjev	-	-