



REPUBLIKA SLOVENIJA
MINISTRSTVO ZA NOTRANJE ZADEVE
P O L I C I J A
POLICIJSKA UPRAVA MURSKA SOBOTA

**POROČILO O DELU
POLICIJSKE UPRAVE
MURSKA SOBOTA
V LETU 2007**

Murska Sobota, marec 2008

Kazalo

ZNAČILNOSTI DELA POLICIJE V LETU 2007	3
1 TEMELJNE DEJAVNOSTI	4
1.1 PREPREČEVANJE, ODKRIVANJE IN PREISKOVANJE KRIMINALITETE	4
1.2 VZDRŽEVANJE JAVNEGA REDA IN ZAGOTAVLJANJE SPLOŠNE VARNOSTI LJUDI IN PREMOŽENJA	5
1.3 ZAGOTAVLJANJE VARNOSTI CESTNEGA PROMETA	5
1.4 NADZOR DRŽAVNE MEJE IN IZVAJANJE PREDPISOV O TUJCIH	6
2 DRUGE DEJAVNOSTI.....	7
2.1 V SKUPNOST USMERJENO POLICIJSKO DELO.....	7
2.2 OPERATIVNO – KOMUNIKACIJSKA DEJAVNOST	7
2.3 NADZORNA DEJAVNOST	8
2.4 SPREMLJANJE IZVAJANJA POLICIJSKIH POOBLASTIL IN OGROŽANJA POLICISTOV.....	8
2.5 REŠEVANJE PRITOŽB.....	8
2.6 NOTRANJE PREISKAVE.....	9
2.7 KADROVSKE IN ORGANIZACIJSKE ZADEVE	9
2.8 IZOBRAŽEVANJE, IZPOPOLNJEVANJE IN USPOSABLJANJE.....	9
2.9 FINANČNO MATERIALNE ZADEVE	9
2.10 SODELOVANJE Z DRUGIMI DRŽAVNIMI ORGANI	9
2.11 DELO SLUŽBENIH PSOV POLICIJE	10
3 PRILOGA: STATISTIČNI PODATKI	11

ZNAČILNOSTI DELA POLICIJE V LETU 2007

Leto 2007 je bilo za policijsko upravo Murska Sobota zelo težko. V mesecu januarju in delno v mesecu februarju so se izvajale naloge v zvezi prevozov gotovine, ki so bile izvedene uspešno, saj ni prišlo do ropa prevoza ali prevzema oziroma predaje gotovine. Večji del leta smo izvajali intenzivne priprave na vstop v Schengensko območje, tako na področju usposabljanja policistov, kot na pripravi kadrov za premestitev ter tehničnem izpopolnjevanju Schengenskih enot. Zaradi tega je bil vstop v območje Schengna izveden gladko in brez težav. Prav tako pa umik enot z mejnih prehodov na mejah z R Avstrijo in R Madžarsko ni predstavljal varnostnega manjka.

Vsa najhujša kazniva dejanja so raziskana. Kljub manjšemu obsegu gospodarske kriminalitete pa ugotovljena povzročena škoda kaže na to, da so bila obravnavana hujša kazniva dejanja. Na področju organizirane kriminalitete se še vedno srečujemo predvsem s prepovedanimi drogami, nezakonitimi prehodi državne meje in vnovčevanjem ponarejenega denarja.

Na področju javnega reda smo obravnavali 10,7 % več kršitev predpisov o javnem redu in sicer 3,7 % več kršitev zakona o prekrških zoper javni red in mir in 29 % več kršitev ostalih predpisov. Stanje ocenjujemo kot stabilno in varno.

Stanje na področju varnosti v cestnem prometu je slabše kot pred letom, kljub povečanju ukrepov policije. Še vedno je poseben problem tranzit tovornjakov po cesti G1-3 in posledično selitev ostalega prometa na druge ceste.

Prevzeli smo objekte za PP M Soboto in PPP M Soboto, PP Lendavo, PMP Petišovce in EVSP Petanjci tako, da so se pogoji dela policistom bistveno izboljšali. Prizadevamo si tudi za obnovo ali novogradnjo PP Gornja Radgona, ki je v zelo slabem stanju. Prav tako smo dobili več službenih vozil in druge tehnične opreme, ki niso bili le Schengenski.

Sprejeli smo bistveno več pritožb in sicer za 37,5 % ob tem pa je samo ena ugotovljena kot utemeljena, kar pomeni, da je tudi po oceni pritožbenih senatov in v pomiritvenih postopkih potrjeno zakonito in strokovno delovanje policistov.

Prebivalci Pomurja so se glede na gornje podatke, podatke iz terena in rezultate javnomnenjske raziskave za leto 2007, še vedno počutili varno in so zaupali delu policije.

1 TEMELJNE DEJAVNOSTI

1.1 Preprečevanje, odkrivanje in preiskovanje kriminalitete

V letu 2007 smo obravnavali 2.506 (2.777) ali 9,7 % manj kaznivih dejanj, ki so bila zaključena s kazensko ovadbo in 1.112 (1.012) ali 9,8 % več sumov kaznivih dejanj, ki so bili zaključeni s poročilom po desetem odstavku 148. člena ZKP in poslane okrožnemu državnemu tožilstvu, ker so jih storile osebe, ki niso kazensko odgovorne ali zaradi odstopa od pregona ali niso bili ugotovljeni vsi kvalifikatorni znaki kaznivega dejanja. Delež preiskivosti kaznivih dejanj je 65,8 % (64,9 %) in predstavlja najboljšo preiskivost kaznivih dejanj v zadnjih petih letih. Povečala se je ugotovljena povzročena materialna škoda nastala s kaznivimi dejanji in znaša 10.201.820,00 (4.403.140,00) EUR.

Poleg navedenega smo obravnavali še zadeve, ki smo jih začeli obravnavati v prejšnjih letih, zaključene pa so bile v letu 2007. Skupno smo za nazaj obravnavali 68 kaznivih dejanj in sicer 58 kaznivih dejanj splošne kriminalitete in 10 kaznivih dejanj gospodarske kriminalitete.

Ovadenih je bilo skupaj 1.067 (1.106) oseb, kar predstavlja zmanjšanje za 3,5 %. Število ovadenih mladoletnikov je 64 (62), delež osumljenih mladoletnikov pa znaša 6 % (5,6 %) od skupnega števila ovadenih oseb.

Opravili smo 608 (719) ogledov krajev kaznivih dejanj (-15,4%), 84 (77) hišnih preiskav in 29 (12) osebnih preiskav.

Kaznivih dejanj splošne kriminalitete je bilo obravnavanih 2.238 (2.375). Glede na delež preiskanih kaznivih dejanj se je uspešnost pri preiskovanju kaznivih dejanj rahlo izboljšala iz 59,28% na 61,84%.

Kaznivih dejanjih iz poglavja KZ zoper življenje in telo smo obravnavali za 28,9 % več. Obravnavali smo 2 dokončani kaznivi dejanji umora, v primerjalnem obdobju pa smo obravnavali 4, ki so ostali pri poskusu. Več je bilo obravnavanih lahkih in hudih telesnih poškodb, obravnavali pa smo tudi posebno hudo telesno poškodbo. Kaznivih dejanj iz poglavja KZ zoper spolno nedotakljivost smo obravnavali za 39,1 % manj kot v primerjalnem obdobju in sicer 14 (23). Vsa kazniva dejanja nam je uspelo preiskati. Pri kaznivih dejanjih zoper premoženje je ugotoviti za 7,9% zmanjšanje števila obravnavanih kaznivih dejanj, preiskivost kaznivih dejanj se je izboljšala in znaša 41,4% (38,6%). Obravnavano je bilo večje število vlomov na gradbiščih, več vlomov v trgovine in v stanovanjske hiše. Kaznivih dejanj požigov smo obravnavali več. Odmevna je bila predvsem preiskava serije požigov na območju UE Ljutomer. Probleme predstavljajo predvsem tatvine mobilnih telefonov, tatvine na gradbiščih in tatvine barvnih kovin. Na področju avtomobilske kriminalitete nismo obravnavali primera tatvine avtomobila višjega cenovnega razreda, razen tatvine prikolice tovornega vozila s tovorom višje vrednosti, odkritih pa je bilo več avtomobilov na meji, v zadnjem času pa tudi v notranjosti, ki so bili ukradeni predvsem v tujini, odkritih pa je bilo tudi nekaj vozil, ki so bila ukradeni v Sloveniji.

Na področju gospodarske kriminalitete smo v letu 2007 obravnavali najmanjše število kaznivih dejanj v zadnjih petih letih in sicer 268 (402) ali 33,3 % manj kaznivih dejanj (10,7% vse kriminalitete).

Na področju dela po korupciji smo v letu 2007 podali dve ovadbi za 3 (1) kazniva dejanja. V enem primeru obravnave korupcijske zadeve, kjer ni bilo ugotovljenih vseh znakov kaznivega dejanja pa je bilo podano poročilo po členu 148/10 KZ. Smo pa obravnavali še tri zadeve, kjer je bil motiv posameznega osumljenca »koruptivni« in so bile zaključene s kazenskimi ovadbami.

Škoda v letu 2007 za vsa kazniva dejanja gospodarske kriminalitete znaša 7.827.500,00 (3.110.000,00) EUR-ov in je večja za 151,4 % v primerjavi z letom 2006 in predstavlja 76,7% škode povzročene z vsemi kaznivimi dejanji.

Na območju PU v letu 2007 beležimo štiri kazniva dejanja t. i. organizirane kriminalitete. Obravnavali smo tudi kriminalne združbe, katerih člani so se združevali za izvrševanje kaznivih dejanj prepovedano

prehajanje meje ali ozemlja države, neupravičene proizvodnje in prometa z mamili in kaznivih dejanj izsiljevanj. Njihova hierarhična organiziranost, delovanje in številčnost pa ni bila takšna, da bi izpolnili kriterije organizirane kriminalitete.

Kazniva dejanja v zvezi s prepovedanimi drogami na območju PU Murska Sobota še vedno predstavljajo večino dela s področja organizirane kriminalitete. Tako smo v letu 2007 obravnavali 155 osumljencev, ki so izvršili 131 (198) KD po členu 196 KZ in 20 (11) KD po členu 197 KZ. V drugi polovici leta smo obravnavali dva primera smrti zaradi zaužitve prepovedanih drog in sicer v enem primeru heroina in v drugem primeru metadona. Za slednji primer smo podali kazensko ovadbo zoper osebo, ki je pokojni osebi omogočila uživanje droge. Tudi problematika v zvezi ponarejenega denarja je v letu 2007 v povečanju. Obravnavali smo 39 osumljencev, kateri so izvršili 72 (56) KD po členu 249 KZ. Obravnavali smo dva tujca, katera sta na območje PU Murska Sobota prišla z namenom vnovčevanja ponarejenih bankovcev za 50 EUR. Največ je bilo vnovčeno bankovcev za 50 EUR in kovancev za 2 EUR. Rahel porast beležimo tudi pri kaznivih dejanjih v zvezi z orožjem. Tako je 12 osumljencev storilo 12 (10) KD po členu 310 KZ. V pretežni meri gre to za posamezne kose orožja in ne gre za kriminalno aktivnost kriminalne združbe.

V letu 2007 je zaznan upad kaznivih dejanj prepovedanega prehajanja meje ali ozemlja države. Tako je 8 storilcev izvršilo 7 (18) tovrstnih KD. Konec leta smo obravnavali tri kazniva dejanja spravljane v suženjsko razmerje, ko je tuji državljani spraval v suženjsko razmerje tri invalidne tujce, ki so za njega beračili pred finančnimi ustanovami v Sloveniji. V letu 2007 je zabeležen velik upad kaznivih dejanj izsiljevanj. Tako je 14 osumljencev izvršilo 10 (33) teh kaznivih dejanj. V pretežni meri gre tu za blažje izvršitvene oblike in sicer za t. i. ulično kriminaliteto. V treh primerih smo obravnavali združbo storilcev, kateri so izsiljevali lastnike gostinskih lokalov za plačevanje varščine.

Na področju računalniške kriminalitete smo v letu 2007 obravnavali 2 (0) kazniva dejanja izdelovanje in pridobivanje pripomočkov za vdor ali neupravičen vstop v informacijski sistem, v zvezi katerih smo podali ovadbe zoper tri osumljence.

1.2 Vzdrževanje javnega reda in zagotavljanje splošne varnosti ljudi in premoženja

Policisti so obravnavali 3.522 (3.182) kršitev predpisov o javnem redu ali za 10.7 % več kot v enakem obdobju prejšnjega leta. Kršitev zakona o prekrških zoper javni red in mir je bilo 2.384 (2.300) ali 3.7 % več, kršitev drugih predpisov o javnem redu pa 1.138 (882) ali 29 % več. Med kršitvami drugih predpisov o javnem redu je največ kršitev po zakonu o tujcih – 305 (230), zakonu o nadzoru državne meje – 385 (256), zakonu o osebni izkaznici – 82 (84), zakonu o zaščiti živali – 64 (75), zakonu o proizvodnji in prometu s prepovedanimi drogami – 61 (55), zakonu o javnih zbiranjih – 68 (45), zakonu o zasebnem varovanju – 3 (21). Po zakonu o orožju je bilo obravnavanih – 66 (36) ali kar za 83.3% več kršitev kot lansko leto. Množične kršitve javnega reda, v katerih je bilo udeleženih pet ali več kršiteljev je bilo 5 (4) Največ kršitev predpisov o javnem redu je bilo v stanovanjih – 909 (957), na cestah, trgih itd. – 574 (585) ter v gostinskih objektih – 404 (411). Enako število kršitev kot lansko leto pa je bilo na javnih shodih ali javnih prireditvah in sicer – 48 (48). Na drugih krajih pa je bilo še 449 (299) kršitev ali za 50.2% več. Na podlagi 21.člena Zakona o varstvu javnega reda in miru (javni red in mir v gostinskih obratih in na javnih prireditvah in varstvo mladoletnikov) je bilo 6 (3) kršitev.

Policija je v letu 2007 zaradi različnih kršitev in na podlagi različnih predpisov, ki urejajo javni red in mir, omejila prostost 236 (225) osebam ali le 4.8 % več kot leta 2006. V istem času je bilo izrečenih 8 (2) ukrepov prepovedi približevanja določeni osebi ali kraju.

1.3 Zagotavljanje varnosti cestnega prometa

Prometna varnost se je v letu 2007 poslabšala, čeprav se je skupno število prometnih nesreč zmanjšalo, so v porastu posledice. V prometnih nesrečah je 5 udeležencev umrlo več kot leta 2006. Stanje varnosti udeležencev v cestnem prometu se je poslabšalo v prvi vrsti zaradi povečanega tovornega prometa, saj je v letu 2007 mejni prehod Dolga Vas prevozilo **1.290.119** tovornih vozil (povečanje za **31%** glede na leto 2006). Iz analiz izhaja, da se je stanje prometne varnosti v letu 2007 najbolj poslabšalo na G1-3 in A5. Na dan 31.12.2006 je na območju Pomurja bilo registriranih 78.689 motornih vozil (2.304 koles z motorjem, 1.090 motornih koles, 43.668 osebnih avtomobilov, 1.693 tovornih vozil). V zadnjih treh letih se je število imetnikov vozniških dovoljenj v Pomurju povečalo za 43%.

Zgodilo se je skupaj 1.686 (1.893) prometnih nesreč, od tega 24 (22) s smrtnim izidom, 522 (499) s telesno poškodbo in največ – 1.140 (1.372) z materialno škodo. Prometne nesreče so v upadu za 10,9 % glede na lansko leto, povečale pa so se prometne nesreče s smrtnim izidom za 9,1 %, s telesno poškodbo za 4,6%. Prometne nesreče z materialno škodo so v upadu za 16,9%. V prometnih nesrečah je bilo skupaj udeleženih 2.889 (3.345) oseb, od tega je 28 (23) umrlo, 79 (65) se je hudo telesno poškodovalo, 616 (612) se je lahko telesno poškodovalo, 2.166 (2.645) oseb pa ni bilo poškodovanih. Po skupnem številu prometnih nesreč in posledicah prometno varnostne razmere niso ugodne. Pri posledicah nesreč je različna udeležba nekaterih starostnih skupin. Umrlih je največ v starostni skupini od 18 do 34 leta starosti (15) in od 44 do 64 let (8).

Prometnih nesreč s pobegom je bilo skupaj 180 (218), od tega je bilo s mrtvimi in telesno poškodovanimi skupaj 25 (17) od tega 13 (4) neraziskanih. Največ prometnih nesreč se zgodi zaradi neprilagojene hitrosti – 20 % (21%), nepravilne strani in smeri vožnje 18% (19%), premika z vozilom 17% (18%) in neupoštevanja pravil prednosti 14% (15%). Zaradi neprilagojene hitrosti je na naših cestah umrlo 14 oseb (8), nepravilne strani in smeri vožnje 7 (6), neupoštevanja prednosti 5 (5). Posebna značilnost našega območja je visok delež vinjenih povzročiteljev prometnih nesreč – 15,2 % (14,2%), zaradi česar je intenziteta dela na področju psihofizičnega stanja velika, odredili smo namreč 25.744 (22.537) preizkusov alkoholiziranosti, kar je za 14 % več kot leto poprej.

Pri nadzoru cestnega prometa so policisti izvedli 29.804 (28.890) represivnih ukrepov, kar je za 3,2 % več kot v enakem obdobju preteklega leta. Pri obravnavanju različnih prekrškov so policisti povzeli tudi druge ukrepe, ki vplivajo na varnost v cestnem prometu. Na področju psihofizičnega stanja so ukrepi povečani. Odrejenih je bilo za 14,1% več preizkusov alkoholiziranosti. Odrejenih je bilo tudi 127 (89) strokovnih pregledov zaradi suma vožnje pod vplivom alkohola in 102 (49) zaradi suma vožnje pod vplivom psihoaktivnih substanc. Pridržanih do streznitve je bilo 31 (17) udeležencev prometa.

1.4 Nadzor državne meje in izvajanje predpisov o tujcih

Število potnikov, ki so prestopili državno mejo na mejnih prehodih v Pomurju, se je v primerjavi z enakim obdobjem prejšnjega leta minimalno povečalo za 10,6 % in sicer z 15.273.212 na 16.894.768.

Policisti so na mejnih prehodih PU Murska Sobota obravnavali 50 (104;-52%) zlorab dokumentov, od tega je bilo največ zlorab potnih listov, zelenih kart, vozniških dovoljenj in ostalih dokumentov. Na mejnih prehodih je bilo zavrženih 438 (3.719) ali 88 % manj tujcev, ki niso izpolnjevali zakonskih pogojev za vstop v državo, iz prej navedenih razlogov. Z 21.12.2007 se je v Republiki Sloveniji prevzel oz. v celoti vzpostavil schengenski režim prehajanja državnih meja, saj se je ukinilo izvajanje mejne kontrole na mejnih prehodih na notranjih mejah. Zaradi navedenega so se ukinile tudi naslednje policijske enote: PMP Gederovci, PMP Hodoš in PMP Dolga vas.

Policisti PU M. Sobota so obravnavali 155 (195) ali 20 % manj oseb, obravnavanih zaradi nedovoljenih prehodov čez državno mejo. Med obravnavanimi kršitelji je bilo največ državljanov Srbije, Albanije, Gruzije in Makedonije. Največ nedovoljenih prehodov čez državno mejo je bilo na slovensko – madžarski meji 78 (73;) oseb, na slovensko – hrvaški meji 73 (110) oseb, na slovensko – italijanski meji 1 (0) osebo, na slovensko – avstrijski meji 0 (4) in v notranjosti 3 (7). Po enoti storitve je

razvidno, da je na območju PU Murska Sobota realizacija prijetja oseb, katere so ilegalni prehod storile na našem območju 79,5% (skupno 195 oseb).

Od navedenega števil obravnavanih tujcev je za azil zaprosilo 29 tujcev (l. 2006 – 21 tujcev).

2 DRUGE DEJAVNOSTI

2.1 V skupnost usmerjeno policijsko delo

Policijska je tudi v letu 2007 izvajala preventivne aktivnosti v skladu s programom dela po vseh področjih policijskega dela. Posebna pozornost je bila namenjena v skupnost usmerjenemu policijskemu delu, prometni varnosti, predvsem najbolj ogroženim kategorijam udeležencev v cestnem prometu – mladi, otroci, vozniki enoslednih vozil, pešcem; preprečevanju nasilja v družinah in v šolah, požarni varnosti, varstvu okolja, problematiki mamil v osnovnih in srednjih šolah ter preprečevanju dogodkov, ki vplivajo na splošno varnost ljudi.

Preventivne aktivnosti na področju kriminalitete so bile v svetovanje državljanom preko medijev ter sodelovanje na javnih prireditvah, okroglih mizah in predavanjih, ki so jih organizirale različne javne ustanove in druge organizacije. Na področju kriminalitete je bilo evidentiranih 87 (114) različnih aktivnosti, daleč največ pa na metodi svetovanja in opozarjanja. Nadaljevalo se je razdeljevanje preventivnih zloženek na mejnih prehodih in policijskih postajah. Večina aktivnosti je potekala na področju premoženjske kriminalitete in preprečevanju nasilništva. Uspešne aktivnosti smo v sodelovanju z osnovnimi in srednjimi šolami izvajali na področju preprečevanja uživanja in prometa s prepovedanimi drogami.

Preventivne dejavnosti na področju javnega reda so bile usmerjene predvsem na preprečitev kršitev na vseh športnih prireditvah, na zagotavljanje javnega reda na vseh javnih mestih ter posebej tudi na preprečevanje družinskega nasilja. Policisti so veliko dela in naporov dali tudi na ozaveščanje otrok in staršev za pravilno oziroma čim manjšo uporabo pirotehnike v akciji "Bodi zvezda ne meči petard". Na področju zagotavljanja javnega reda in miru je bilo so bile evidentirane 247 (194) različne aktivnosti. Enako kot na področju kriminalitete pa je bilo daleč največ aktivnosti v obliki svetovanja in opozarjanja in sicer. Največ opravljenih preventivnih dejavnosti je bilo na področju cestnega prometa. Policijska je evidentirala kar 414 (355) različnih aktivnosti. Največje bilo svetovanj in opozarjanj, nato pa izobraževanja otrok in odraslih. Preventivne aktivnosti so bile v velikem številu namenjene tudi kot podpora represivnim akcijam, ki so se skozi poostrene nadzore izvajale v cestnem prometu. Prav na področju prometne varnosti so bile izvedene nekatere zelo odmevne akcije (POMURJE – VSI ZA VEČJO VARNOST, ALKOHOL, KAJ LAHKO STORIMO?...)

Na področju nadzora državne meje in izvajanju predpisov o tujcih je bilo v letu 2007 evidentirano 43 (17) aktivnosti. Poseben poudarek pa je bil seznanjenost lokalnega prebivalstva o uvedbi Schengenskega pravnega reda.

2.2 Operativno – komunikacijska dejavnost

OKC PU M. Sobota je v letu 2007 sprejel 42.916 (35.251) ali za 21,7 % več klicev državljanov na interventno številko 113, kot leto pred tem. Med temi klici je bilo 10.718 (10.890) ali za 1,6% manj interventnih klicev, ki zahtevajo prihod policistov na kraj dogodka. Interventni klici zajemajo 25 % delež vseh klicev na telefonsko številko 113.

Po sprejetih interventnih klicih je OKC na kraj dogodka napotil 12.550 (11.910) ali za 5,3 % več policijskih patrulj. Povprečni reakcijski čas policijskih patrulj (čas od klica na 113, do prihoda policistov na kraj dogodka) je bil za vse interventne dogodke nekoliko krajši kot leta 2006 in je znašal 17 minut in 54 sekund (17 minut in 57 sekund) Reakcijski čas za nujne interventne dogodke pa se je poslabšal in znaša 11 minut in 26 sekund (10 minut in 15 sekund).

2.3 Nadzorna dejavnost

V skladu s pravili za izvajanje nadzorov v policiji so za nadzor pooblaščen delavci Policijske uprave Murska Sobota izvedli 2 (2) splošna nadzora in sicer na PP Murska Sobota in na PMP Petišovci.

V letu 2007 je so za nadzor pooblaščen delavci PU M. Sobota opravila 24 (18) strokovnih nadzorov. Od tega so bili 3 (1) nadzori izvedeni nad delom notranje organizacijskih enot. 21 (17) strokovnih nadzorov pa je bilo izvedenih na 8 policijskih enotah. Na podlagi 3 (2) sklepov je bilo izvedenih 45 (15) nadzorov nad delom delavcev.

Ugotovitve splošnih in strokovnih nadzorov so pokazale, da je kakovost dela na policijskih enotah dobra.

2.4 Spremljanje izvajanja policijskih pooblastil in ogrožanja policistov

Policisti so v letu 2007 zaradi kaznivih dejanj, preprečitve nadaljevanja prekrškov, zaradi izročitve tujim varnostnim organom ali drugih razlogov pridržali 565 (555) ali 11,8 % več oseb kot v prejšnjem letu. Uporabljenih je bilo 607 (431) prisilnih sredstev oz. 40,8 % več prisilnih sredstev. Zoper kršitelje so policisti večinoma uporabili najmilejši prisilni sredstvi. Fizično silo so policisti uporabili 308 (218) krat, sredstva za vklepanje in vezanje 204 (276), kar pomeni da so policisti praviloma uporabljali najmilejši prisilni sredstvi, kar je v skladu z načelom sorazmernosti. Palica je bila uporabljena v 9 primerih (0) največkrat pri delu Posebne policijske enote PU M. Sobota, plinski razpršilec v 10 (3) primerih, službenih pes v 3 (3) primerih, sredstvo za prisilno ustavljanje prevoznih sredstev pa je bilo uporabljeno v enem primeru (3). Strelnega orožja kot prisilnega sredstva policisti niso uporabili.

V letu 2007 je bilo na PU Murska Sobota obravnavanih 15 (9) kaznivih dejanj napadov in preprečitev uradnih dejanj in sicer v 13 (7) primerih so bila izvršena kazniva dejanja preprečitev uradnega dejanja ali maščevanja uradni osebi po 302. členu KZ, v 1 (2) primeru kaznivo dejanje napad na uradno osebo, ko ta opravlja naloge varnosti po 303. členu KZ in v 1 (0) primeru kaznivo dejanje sodelovanje v skupini, ki prepreči uradni osebi uradno dejanje po čl. 304. KZ. Število kaznivih dejanj preprečitve uradnega dejanja uradni osebi in napada na uradno osebo, ko ta opravlja naloge varnosti, se je v letu 2007 v primerjavi s preteklim letom sicer povečalo za 66,7 %, vendar je primerljivo z dolgoletnim povprečjem. Napade so policisti največkrat odvrčali s fizično silo (strokovnimi prijemi, udarci in meti) in sicer s podiranjem napadalcev in vklepanjem na tleh.

2.5 Reševanje pritožb

Policijska uprava Murska Sobota je pritožbe obravnavala v skladu z določili 28. člena Zakona o policiji in Pravilnika o reševanju pritožb. Zoper policiste Policijske uprave Murska Sobota je bilo v letu 2007 podanih 33 pritožb (v letu 2006 je bilo pritožb 24) kar predstavlja 37,5 % povišanje. Ugotavljamo, da se je v letu 2007 število pritožb, ki je še vedno nizko, očitno povišalo predvsem iz razloga, ker je bilo v letih 2005 in 2006 nižje kot v prejšnjih letih.

Najpogostejši razlogi za podajo pritožbe so na področju cestnega prometa ter javnega reda in miru. Ob tem se je zmanjšalo število pritožb na področju kriminalitete, ki je v letu 2006 predstavljalo največji delež pritožb, v letu 2007 pa je po številu na tretjem mestu. Na seji senata je bila ena pritožba ocenjena kot utemeljena in sicer na področju javnega reda in miru.

2.6 Notranje preiskave

Predkazenski postopek je bil voden zoper 26 (36) policistov. Zoper enega (3) policista je bila vložena 1 (2) kazenska ovadba za eno (2) kaznivo dejanje. V 20 (29) primerih pa smo ODT podali poročilo po členu 148/10 Zakona o kazenskem postopku, ker nismo ugotovili znakov kaznivih dejanj, ki naj bi jih storilo 25 (33) obravnavanih policistov.

Specializiranemu Oddelku za obravnavo policistov smo odstopili dve zadevi, v katerih sta udeležena dva policista zaradi suma treh kaznivih dejanj.

2.7 Kadrovske in organizacijske zadeve

Konec leta 2007 je potekala reorganizacija policije –schengen, ko so se 21.12.2007 ukinile mejne enote PMP Gederovci, PMP Dolga vas in PMP Hodoš. Delavci iz teh enot so bili premeščeni na druge PE v okviru PU Murska Sobota in na PU Maribor. Na PU Maribor je bilo premeščenih 50 delavcev. Pred reorganizacijo policije, 21.12.2007 je bilo sistemiziranih 724 delovnih mest, od tega 8 delovnih mest za invalide. Z dnem 22.12.2007 pa je sistemiziranih 670 delovnih mest, od tega 8 delovnih mest za invalide. Schengenskih delovnih mest je 304. Ob koncu leta je na PU zasedenih 655 delovnih mest.

2.8 Izobraževanje, izpopolnjevanje in usposabljanje

V letu 2006 se je vseh usposabljanj udeležilo 2.331 delavcev PU Murska Sobota. Vsa usposabljanja je izvajal Policijska akademija v sodelovanju s službami GPU. Izvedli smo tudi 41 lastnih usposabljanj, in sicer 16 s področja kriminalitete, 10 s področja mejnih zadev, 10 s področja prometne varnosti ter 5 ostalih usposabljanj. Lastnih usposabljanj se je udeležilo 746 delavcev. V sklopu individualnih oblik usposabljanj PU Murska Sobota smo se udeležili 6. usposabljanj.

V letu 2007 se je na interni natečaj za napotitev policistov za nadaljnje izobraževanje (ob delu) prijavilo 15 kandidatov. Izbrana sta bila dva kandidata s katerima je bila sklenjena pogodba o študiju. Dva pa nadaljujeta študij v drugem letniku. Izobrazbena struktura delavcev PU Murska Sobota je sledeča: sedem delavcev ima končan magistriraj, eden je zaključil specialistični študij, 18 delavcev ima univerzitetno izobrazbo, 74 visoko strokovno, 29 višjo strokovno, 505 pa srednjo izobrazbo.

2.9 Finančno materialne zadeve

Na področju investicij je bilo leto 2007 za našo PU pomembno, saj so se policisti PP in PPP M. Sobota kljub številnim zapletom pri gradnji preselili v novo zgradbo. Prav tako so se v nove objekte preselili policisti PP Lendava, EVSP Petanjci in PMP Petišovci. Z novimi objekti smo pridobili tudi novo pisarniško opremo in materialno tehnična sredstva, tako da so policisti navedenih enot pridobili zelo dobre pogoje za delo. Tako oceno pa ne moremo podati za policiste PP Gornja Radgona, kjer bo potrebno pristopiti k iskanju dolgoročnejsše rešitve za zagotovitev ustreznih pogojev dela. Prvi ukrepi so bili že podvzeti jeseni 2007 v sodelovanju s strokovni službami GPU (ogled zgradbe, nujni ukrepi).

2.10 Sodelovanje z drugimi državnimi organi

PU je dobro sodelovala z Okrožnim državnim tožilstvom v Murski Soboti tako na operativni ravni pri reševanju konkretnih primerov kot tudi na načelni ravni. Dobro in operativno je tudi sodelovanje z davčno upravo in carino tako na področju reševanja konkretnih primerov kot skupno planiranih (s carino) akcij na področju prepovedanih drog. Dobro je sodelovanje z inšpekcijskimi službami predvsem delovno, tržno, požarno, okoljsko, kjer so bili izvedeni letni posveti in ocenjeno sodelovanje ter

dogovorjene aktivnosti za naprej. Prav tako je zelo operativno sodelovanje z centri za socialno delo in nevladnimi organizacijami na področju družinskega in vrstniškega nasilja.

2.11 Delo službenih psov policije

Na policijski upravi je bilo v letu 2007 zaposleno 10 vodnikov službenih psov za splošno uporabo in 2 vodnika službenih psov za specialistično uporabo in sicer eden za odkrivanje eksplozivnih snovi in eden za odkrivanje prepovedanih drog. Službeni psi policije za splošno uporabo so bili za opravljanje različnih opravil uporabljeni 214 (222) krat, najpogosteje pa pri izvajanju policijskih intervencij, pri vzdrževanju in vzpostavljanju javnega reda in miru ter iskanju storilcev in zavarovanju krajev kaznivih dejanj, pri varovanju državne meje ter izvajanju policijskih aktivnosti pri varovanju javnih prireditev ter varovanih oseb. Službena psa za specialistično uporabo sta bila za opravljanje različnih nalog uporabljena v 265 (282) različnih primerih. Oba vodnika in službena psa sta uspešno izvajala svoje naloge tudi na območjih drugih policijskih uprav.

Službeni pes za odkrivanje prepovedanih drog je opravil na mejnih prehodih preglede 21 (48) osebnih vozil, 8 (13) kombiniranih vozil, 27 (36) tovornih vozil, 54 (159) pregledov prtljage in 2 (5) avtobusa. Sodeloval je pri opravljanju 32 (29) hišnih preiskav po odredbi sodišča in v 19 (26) primerih pri preventivnih pregledih vozil. Pri hišnih preiskavah je bilo najdeno 181,7 (72,6) g heroína, 8.400 g (13.98 kg) marihuane in 405 (273) sadik konoplje.

Službeni pes za odkrivanje eksploziva je bil za iskanje minsko eksplozivnih sredstev s izdelavo posebnega poročila uporabljen 12 krat, poleg tega pa je opravil dodatno še 212 pregledov prtljage, vozil.

Drago RIBAŠ univ.dipl.iur
DIREKTOR POLICIJSKE UPRAVE
POLICIJSKI SVETNIK

3 PRILOGA: STATISTIČNI PODATKI

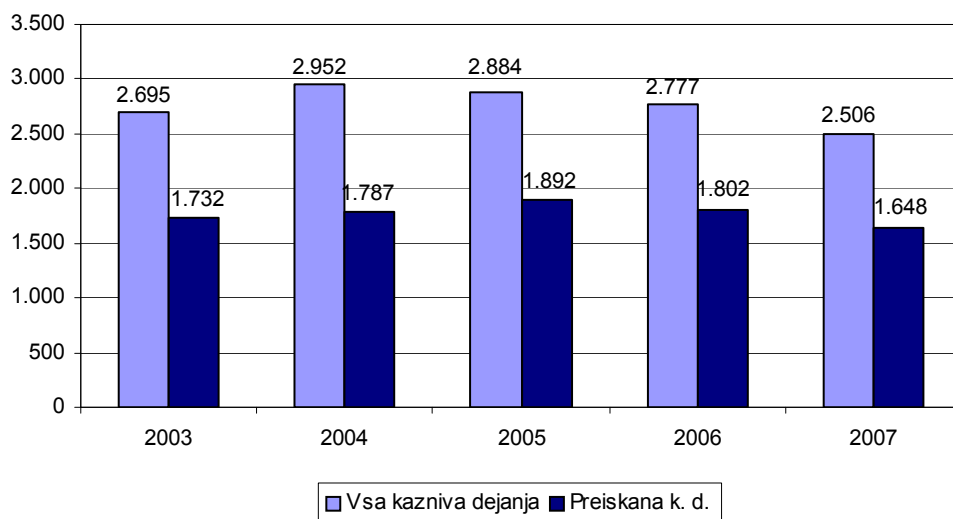
PREPREČEVANJE, ODKRIVANJE IN PREISKOVANJE KRIMINALITETE

*Kazniva dejanja, za katera je policija vložila kazensko ovadbo ali poročilo v dopolnitev kazenske ovadbe**

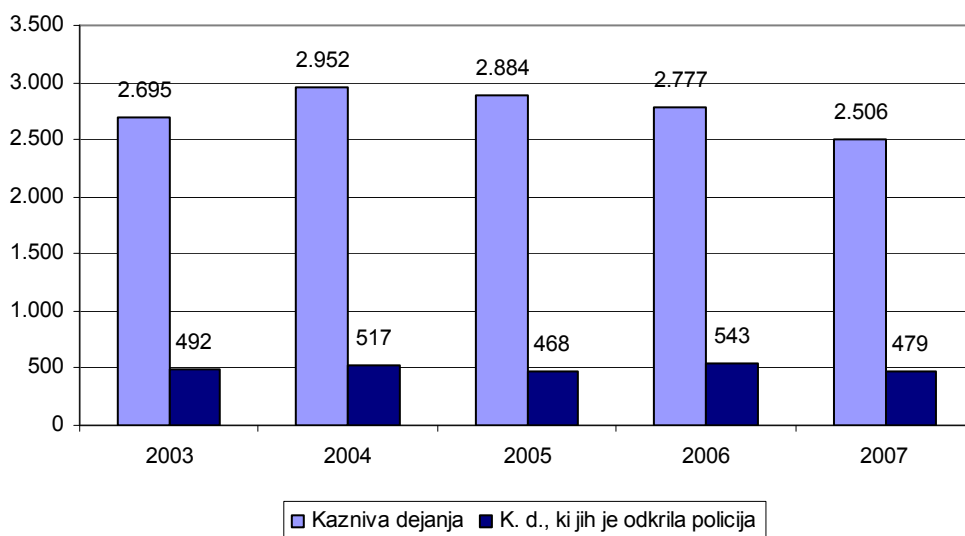
	2003	2004	2005	2006	2007
Kazniva dejanja	2.695	2.952	2.884	2.777	2.506
Preiskana k. d.	1.732	1.787	1.892	1.802	1.648
Delež preiskanih k. d. (v %)	64,3	60,5	65,6	64,9	65,8
K. d., ki jih je odkrila policija	492	517	468	543	479
Delež odkritih k. d. (v %)	18,3	17,5	16,2	19,6	19,1

*Podatki so iz evidence ovadenih oseb in kaznivih dejanj. V številu ni zajetih kaznivih dejanj, katerih posledica je bila prometna nesreča.

Preiskana kazniva dejanja



Kazniva dejanja, ki jih je odkrila policija



Kazniva dejanja po enotah

Enota	Kazniva dejanja			Preiskana k. d.		Delež preiskanih k. d. (v %)		K. d., ki jih je odkrila policija		Delež odkritih k. d. (v %)	
	2006	2007	porast/upad (v %)	2006	2007	2006	2007	2006	2007	2006	2007
PMP Dolga Vas	64	18	-71,9	64	18	100	100	63	18	98,4	100
PMP Gederovci	3	11	266,7	3	11	100	100	3	11	100	100
PMP Hodoš	12	3	-75	11	1	91,7	33,3	12	1	100	33,3
PMP Petišovci	4	9	125	4	8	100	88,9	4	8	100	88,9
PO Gornji Petrovci	126	83	-34,1	85	65	67,5	78,3	15	8	11,9	9,6
PP Gornja Radgona	479	521	8,8	240	302	50,1	58	17	22	3,5	4,2
PP Lendava	342	345	0,9	211	236	61,7	68,4	65	66	19	19,1
PP Ljutomer	355	354	-0,3	214	241	60,3	68,1	51	64	14,4	18,1
PP Murska Sobota	913	827	-9,4	510	450	55,9	54,4	53	89	5,8	10,8
PPIU MS	-	22	-	-	22	-	100	-	22	-	100
PPP Murska Sobota	1	-	-	1	-	100	-	-	-	0	-
SKP M. Sobota	471	311	-34	453	292	96,2	93,9	258	170	54,8	54,7
SD PU M. Sobota	7	2	-71,4	6	2	85,7	100	2	-	28,6	0
SKUPAJ	2.777	2.506	-9,8	1.802	1.648	64,9	65,8	543	479	19,6	19,1

Struktura ovadenih oseb

	2006		2007		Porast/upad (v %)
	št. oseb	delež (v %)	št. oseb	delež (v %)	
Spol – skupaj	1.106	100	1.067	100	-3,5
moški	914	82,6	874	81,9	-4,4
ženski	192	17,4	193	18,1	0,5
Starost – skupaj	1.106	100	1.067	100	-3,5
14 do 17 let	62	5,6	64	6	3,2
18 do 20 let	94	8,5	87	8,2	-7,4
21 do 30 let	311	28,1	298	27,9	-4,2
31 do 40 let	272	24,6	245	23	-9,9
41 do 50 let	234	21,2	213	20	-9
51 let in več	132	11,9	160	15	21,2
neznano	1	0,1	-	-	-
Državljanstvo – skupaj	1.106	100	1.067	100	-3,5
Slovenija	19	1,7	12	1,1	-36,8
Srbija in Črna gora	5	0,5	16	1,5	220
Bosna in Hercegovina	57	5,2	37	3,5	-35,1
Hrvaška	973	88	946	88,7	-2,8
Makedonija	1	0,1	11	1	1000
druge države	51	4,6	45	4,2	-11,8
Pravne osebe	3	100	4	100	33,3

Vrste kriminalitete

Vrsta kriminalitete	2003	2004	2005	2006	2007
Celotna	2.695	2.952	2.884	2.777	2.506
Splošna	2.338	2.583	2.569	2.375	2.238
Gospodarska	357	369	315	402	268
Organizirana	14	22	2	-	4
Mladoletniška	178	128	114	82	83

Kazniva dejanja zoper življenje in telo

Vrsta kaznivega dejanja	Število k. d.		Porast/ upad (v %)	Št. preiskanih k. d.		Delež preiskanih k. d. (v %)	
	2006	2007		2006	2007	2006	2007
Umor - skupaj	4	2	-50	4	2	100	100
dokončan	-	2	-	-	2	-	100
poskus	4	-	-	4	-	100	-
Posebno huda telesna poškodba	1	1	0	1	1	100	100
Huda telesna poškodba	17	21	23,5	14	19	82,4	90,5
Lahka telesna poškodba	97	115	18,6	88	113	90,7	98,3
Druga k.d. zoper življenje in telo	9	26	188,9	9	26	100	100
Skupaj	128	165	28,9	116	161	90,6	97,6

Kazniva dejanja zoper spolno nedotakljivost

Vrsta kaznivega dejanja	Število k. d.		Porast/ upad (v %)	Št. preiskanih k. d.		Delež preiskanih k. d. (v %)	
	2006	2007		2006	2007	2006	2007
Posilstvo - skupaj	8	1	-87,5	8	1	100	100
dokončano	7	-	-	7	-	100	-
poskus	1	1	0	1	1	100	100
Spolno nasilje	2	3	50	2	3	100	100
Kršitev sp. ned. z zlorabo položaja	1	1	0	1	1	100	100
Sp. napad na os., ml. od 15 let	10	6	-40	9	6	90	100
Druga k. d. zoper sp. ned.	2	3	50	2	3	100	100
Skupaj	23	14	-39,1	22	14	95,7	100

Kazniva dejanja zoper premoženje

Vrsta kaznivega dejanja	Število k. d.		Porast/ upad (v %)	Št. preiskanih k. d.		Delež preiskanih k. d. (v %)	
	2006	2007		2006	2007	2006	2007
Poškodovanje tuje stvari	203	222	9,4	67	82	33	36,9
Tatvina - skupaj	985	853	-13,4	298	262	30,3	30,7
vlom	239	182	-23,8	74	49	31	26,9
drzna tatvina	34	18	-47,1	23	15	67,6	83,3
tatvina motornega vozila	14	11	-21,4	10	5	71,4	45,5
druge tatvine	698	642	-8	191	193	27,4	30,1
Rop	4	17	325	3	15	75	88,2
Roparska tatvina	2	1	-50	1	1	50	100
Zatajitev	55	54	-1,8	23	32	41,8	59,3
Klasična goljufija	94	103	9,6	87	95	92,6	92,2
Požig	4	9	125	2	5	50	55,6
Druga k. d. zoper premoženje	91	65	-28,6	74	56	81,3	86,2
Skupaj	1.438	1.324	-7,9	555	548	38,6	41,4

*Kazniva dejanja po 211. in 212. čl. KZ, brez vlomov, drznih tatvin, tatvin motornih vozil in tatvin s področja gospodarske kriminalitete.

**Kazniva dejanja zoper premoženje, brez istovrstnih kaznivih dejanj gospodarske kriminalitete.

Kazniva dejanja mladoletnikov

Vrsta kaznivega dejanja	2006	2007
Umor	0	0
Lahka telesna poškodba	9	9
Huda telesna poškodba	1	2
Posilstvo	0	0
Spolno nasilje	0	0
Spolni napad na osebo, mlajšo od 15 let	3	2
Prikazovanje in izdelava pornografskega gradiva	0	0
Neupravičena proizvodnja in promet z mamili	0	1
Omogočanje uživanja mamili	0	0
Tatvina	20	10
Velika tatvina	9	6
Rop	0	7
Goljufija	0	0
Izsiljevanje	11	0
Druga k. d. mladoletnikov	29	46
Skupaj	82	83

Kazniva dejanja gospodarske kriminalitete

Vrsta kaznivega dejanja	Število k. d.		Porast/ upad (v %)	Škoda (v mio. SIT)		Porast/ upad (v %)
	2006	2007		2006	2007	
Goljufija	234	129	-44,9	746,4	537,8	-28
Oderušstvo	0	0	-	0	0	-
Lažni stečaj	0	0	-	0	0	-
Povz. stečaja z nevestnim gospodarjenjem	1	1	0	415,6	4992,1	1101,3
Poslovna goljufija	75	72	-4	289,6	576,4	99
Ponaređitev ali uničenje poslovnih listin	5	8	60	0	0	0
Zloraba položaja ali pravic	7	7	0	814,1	102,1	-87,5
Poneverba	7	13	85,7	86,8	41,5	-52,2
Pranje denarja	1	-	-	0	-	-
Izdaja nekritega čeka in zloraba kartice	26	9	-65,4	31	25,1	-19,2
Zatajitev finančnih obveznosti	4	4	0	173,5	135,4	-22
Druga k.d. gospodarske kriminalitete	42	25	-40,5	556,7	1417,2	154,5
Skupaj	402	268	-33,3	3113,8	7827,5	151,4

Kazniva dejanja organizirane kriminalitete

Vrsta kaznivega dejanja	2006	2007
Umor	0	0
Lahka telesna poškodba	0	0
Huda telesna poškodba	0	0
Prepovedano prehajanje meje ali ozemlja države	0	1
Ponarejanje denarja	0	0
Nedovoljena proizvodnja in promet orožja ali eksplozivov	0	0
Zloraba prostitucije	0	0
Neupravičena proizvodnja in promet z mamili	0	0
Omogočanje uživanja mamili	0	0
Tatvina	0	0
Velika tatvina	0	0
Rop	0	1
Goljufija	0	0
Izsiljevanje	0	1
Druga kazniva dejanja organizirane kriminalitete	0	1
Skupaj	0	4

Druge oblike kriminalitete

Vrsta kaznivega dejanja		Število k. d.		Porast/ upad (v %)	Št. ovadenih osumljenecv		Porast/ upad (v %)
		2006	2007		2006	2007	
Računalniška kriminaliteta	nepravilčen vstop v informacijski sistem vdor v računalniški sistem	1	-	-	1	-	-
	nepravilčna uporaba avtorskega dela izdelovanje in pridobivanje pripomočkov za vdor ali nepravilčen vstop v informacijski sistem	2	-	-	1	-	-
		-	2	-	-	3	-
	skupaj	3	2	-33,3	2	3	50
Zloraba prepovedanih drog	nepravilčna proizvodnja in promet z mamil	198	131	-33,8	194	134	-30,9
	omogočanje uživanja mamil	11	20	81,8	11	21	90,9
	skupaj	209	151	-27,8	205	155	-24,4
Nedovoljena proizvodnja in promet orožja ali eksplozivov		10	12	20	10	12	20
Prepovedano prehajanje meje ali ozemlja države		18	7	-61,1	35	8	-77,1
Ponarejanje denarja		56	72	28,6	32	39	21,9
Zloraba prostitucije in trgovina z ljudmi	zloraba prostitucije	2	-	-	4	-	-
	spravljanje v suženjsko razmerje	-	3	-	-	3	-
	trgovina z ljudmi	0	0	-	0	0	-
	skupaj	2	3	50	4	3	-25
Korupcijska kazniva dejanja	kršitev proste odločitve volivcev	-	1	-	-	1	-
	sprejemanje podkupnine pri volitvah	0	0	-	0	0	-
	nedovoljeno sprejemanje daril	0	0	-	0	0	-
	nedovoljeno dajanje daril	0	0	-	0	0	-
	dajanje podkupnine	-	1	-	-	1	-
	dajanje podkupnine sprejemanje daril za nezakonito posredovanje	1	1	-	1	1	0
	dajanje daril za nezakonito posredovanje	0	0	-	0	0	-
	skupaj	1	3	200	1	3	200
Tihotapstvo		0	0	-	0	0	-
Druge oblike ogrožanja varnosti	izsiljevanje	33	10	-69,7	36	14	-61,1
	ogrožanje varnosti povzročitev splošne nevarnosti	190	192	1,1	183	190	3,8
	ugrabitvev	10	16	60	11	14	27,3
	protipraven odvzem prostosti	0	0	-	0	0	-
	skupaj	3	2	-33,3	6	3	-50
skupaj		236	220	-6,8	236	221	-6,4

Zasežene prepovedane droge

Vrsta zasežene prepovedane droge	Merska enota	2006	2007	Porast/upad (v %)
Amfetamin	(g)	-	10,7	-
Benzodiazepini	(ml)	-	-	-
	(tbl)	-	-	-
Ekstazi	(g)	-	0,2	-
	(tbl)	-	-	-
Heroin	(g)	266,4	51,5	-80,7
	(ml)	50	3,3	-93,4
Kokain	(g)	6,2	7	13,3
Konoplja - rastlina	(g)	10,1	-	-
	(kos)	592	407	-31,3
Konoplja - rastlina (marihuana)	(g)	25.806,40	2.431,40	-90,6
Konoplja - smola (hašiš)	(g)	0	0	-
Metamfetamin	(g)	0	0	-
	(tbl)	0	0	-
Metadon	(g)	0	0	-
	(ml)	0	0	-
	(tbl)	0	0	-

Preiskovalna dejanja in drugi ukrepi pri preiskovanju kaznivih dejanj

	2006	2007	Porast/upad (v %)
Ogled kraja kaznivega dejanja	719	608	-15,4
Hišna preiskava	77	84	9,1
Osebna preiskava	12	29	141,7
Zaseg predmetov	525	530	1
Policijsko zaslišanje	18	24	33,3
Prikriti preiskovalni ukrepi*	24	41	70,8
Osebe, zoper katere so bili odrejeni prikriti preisk. ukrepi*	12	17	41,7

VZDRŽEVANJE JAVNEGA REDA IN ZAGOTAVLJANJE SPLOŠNE VARNOSTI LJUDI IN PREMOŽENJA

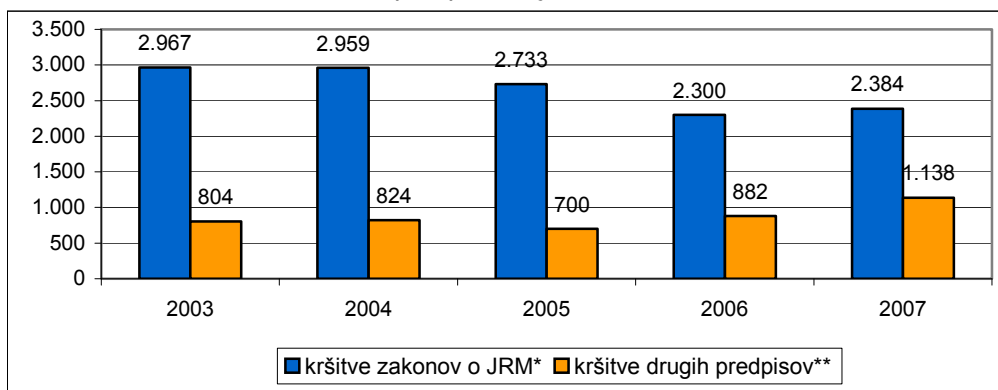
Kršitve predpisov o javnem redu

	2003	2004	2005	2006	2007
Kršitve zakonov o JRM*	2.967	2.959	2.733	2.300	2.384
Kršitve drugih predpisov**	804	824	700	882	1.138
Skupaj	3.771	3.783	3.433	3.182	3.522

* Prikazane so kršitve zakona o prekrških zoper javni red in mir (ZJRM) in zakona o varstvu javnega reda in miru (ZJRM-1), ki je začel veljati 21. 7. 2006.

** Kršitve zakonodaje s področja cestnega prometa niso vključene.

Kršitve predpisov o javnem redu



* Prikazane so kršitve zakona o prekrških zoper javni red in mir (ZJRM) in zakona o varstvu javnega reda in miru (ZJRM-1), ki je začel veljati 21. 7. 2006.

** Kršitve zakonodaje s področja cestnega prometa niso vključene.

Kršitve predpisov o javnem redu po enotah

Enota	Kršitve zakonov o JRM*			Kršitve drugih predpisov**			Skupaj		
	2006	2007	porast/ upad (v %)	2006	2007	porast/ upad (v %)	2006	2007	porast/ upad (v %)
PP Murska Sobota	938	1.024	9,2	136	134	-1,5	1.074	1.158	7,8
PO G. Petrovci	218	173	-20,6	55	59	7,3	273	232	-15,0
PP Ljutomer	221	262	18,6	144	139	-3,5	365	401	9,9
PP Lendava	500	509	1,8	159	160	0,6	659	669	1,5
PP Gornja Radgona	394	379	-3,8	40	84	110,0	434	463	6,7
PPP M. Sobota	15	15	0	3	4	33,3	18	19	5,6
PMP Gederovci	-	1	-	259	402	55,2	259	403	55,6
PMP Hodoš	-	-	-	18	29	61,1	18	29	61,1
PMP Dolga vas	6	3	-50,0	35	52	48,6	41	55	34,1
PMP Petišovci	2	4	100,0	27	53	96,3	29	57	96,6
PP IU M. Sobota	-	2	-	2	20	900,0	2	22	1000,0
EVSP Petanjci	5	12	140,0	3	1	-66,7	8	13	62,5
SKP	-	-	-	1	1	0	1	1	0
IPDT Prosenjakovci	1	-	-	-	-	-	1	-	-
Skupaj	2.300	2.384	3,7	882	1.138	29,0	3.182	3.522	10,7

* Prikazane so kršitve zakona o prekrških zoper javni red in mir (ZJRM) in zakona o varstvu javnega reda in miru (ZJRM-1), ki je začel veljati 21. 7. 2006.

** Kršitve zakonodaje s področja cestnega prometa niso vključene.

Struktura kršiteljev predpisov o javnem redu

	2006	2007
Spol		
moški	2.039	2.087
ženski	460	368
neznano*	438	686
Starost		
14 do 17 let	120	103
18 do 24 let	573	545
25 do 34 let	652	624
35 do 44 let	512	492
45 do 54 let	382	410
55 do 64 let	163	211
65 let in več	97	70
neznano*	438	686
Državljanstvo		
slovensko	2.265	2.199
tuje	235	256
neznano*	437	686
Pravne osebe	13	23

* Novi zakon o prekrških (ZP-1) od 1. 1. 2005 ne dovoljuje več evidentiranja osebnih podatkov o opozorjenih osebah.

*Kršitve zakonov o javnem redu in miru**

Kršitve	2006	2007
Vznemirjanje okolja v pijanosti	27	-
Izzivanje ali spodbujanje k pretepu (6/1 ZJRM-1)	181	423
Prepiranje, vpitje ali nedostojno vedenje (7/1 ZJRM-1)	185	372
Nedostojno vedenje do uradne osebe (7/2 ZJRM-1)	104	231
Nasilje v družini (6/4 ZJRM-1 v povezavi s 6/1, 6/2 in 6/3 ZJRM-1)	308	525
Motenje nočnega miru s hrupom (8/1 ZJRM-1)	24	65
Povzročanje hrupa z akustičnimi aparati (8/2 ZJRM-1)	27	55
Neupoštevanje odredbe uradne osebe (22/1 ZJRM-1)	53	182
Prenočevanje na javnih krajih (10 ZJRM-1)	11	16
Druge kršitve (ZJRM in ZJRM-1)	1.380	515
Skupaj	2.300	2.384

* Prikazane so kršitve zakona o prekrških zoper javni red in mir (ZJRM) in zakona o varstvu javnega reda in miru (ZJRM-1), ki je začel veljati 21. 7. 2006.

Kršitve drugih predpisov o javnem redu

Predpisi	2006	2007	Porast/upad (v %)
Zakon o tujcih	230	305	32,6
Zakon o nadzoru državne meje	256	385	50,4
Zakon o proizvodnji in prometu s prepovedanimi drogami	55	61	10,9
Zakon o osebni izkaznici	84	82	-2,4
Zakon o prijavi prebivališča	2	11	450,0
Zakon o zaščiti živali	75	64	-14,7
Zakon o orožju	36	66	83,3
Zakon o javnih zbiranjih	45	68	51,1
Zakon o omejevanju porabe alkohola	32	56	75,0
Zakon o zasebnem varovanju	21	3	-85,7
Zakon o osebnem imenu	6	6	0
Drugi predpisi	40	31	-22,5
Skupaj	882	1.138	29,0

Zaseženo in najdeno orožje

Vrsta orožja		Zaseženo orožje*		Najdeno orožje	
		2006	2007	2006	2007
Plinsko orožje	kos	6	3	3	
Hladno orožje	kos	10	30		
Lovsko orožje	kos	8	18		
Zračno orožje	kos	6	-	1	
Pištola	kos	1	18		
Puška	kos	7	9	3	1
Drugo orožje	kos	-	4		
Del orožja	kos	4	15		
Bomba	kos	-			3
Ostro strelivo	kos	412	1.582	153	88
Lovsko strelivo	kos	649	816		
Plinsko strelivo	kos	82	314	5	
Manevrski naboji	kos	-	-		
Eksploziv	g	-	1		
Vžigalnik	kos	-	-		
Vžigalna vrvica	m	-	-		
Minsko-eksplozivno sredstvo	kos	-	-	1	16

*Število zaseženih kosov orožja zaradi kaznivih dejanj ali prekrška.

Kršitve javnega reda in postopki policije po zakonu o prekrških

Postopki	Kršitve zakonov o javnem redu in miru*		Kršitve zakona o tujcih		Kršitve zakona o nadzoru državne meje		Kršitve drugih predpisov o javnem redu**		Skupaj		
	2006	2007	2006	2007	2006	2007	2006	2007	2006	2007	porast /upad (v %)
Opozorilo	49	166	62	120	235	358	148	118	494	762	54,3
Plačilni nalog	636	1.125	81	104	16	22	111	159	844	1.410	67,1
Posebni plačilni nalog***	83	786	2	68	-	5	5	9	90	868	864,4
Odločba v hitrem postopku	312	149	71	5	3	-	40	126	426	280	-34,3
Obdolžilni predlog	1.220	158	14	8	2	-	92	36	1.328	202	-84,8
Predlog drugemu prekrškovnemu organu	-	-	-	-	-	-	109	76	109	76	-30,3

* Prikazane so kršitve zakona o prekrških zoper javni red in mir (ZJRM) in zakona o varstvu javnega reda in miru (ZJRM-1), ki je začel veljati 21. 7. 2006.

** Kršitve zakonodaje s področja cestnega prometa niso vključene.

*** Posebni plačilni nalog je bil uveden z zakonom o spremembah in dopolnitvah zakona o prekrških (ZP-1D), ki je začel veljati 10. 11. 2006.

Kršitve zakonodaje in vložena pravna sredstva v hitrem postopku in podani predlogi za uklonilni zapor po zakonu o prekrških

Pravno sredstvo in predlog za uklonilni zapor	Kršitve zakonov o javnem redu in miru*		Kršitve zakona o tujcih		Kršitve zakona o nadzoru državne meje		Kršitve drugih predpisov o javnem redu**		Skupaj		
	2006	2007	2006	2007	2006	2007	2006	2007	2006	2007	porast /upad (v %)
Zahteva za sodno varstvo zaradi izdanega plačilnega naloga	33	96	-	10	1	2	15	28	49	136	177,6
Zahteva za sodno varstvo zaradi odločbe v hitrem postopku	32	49	-	-	-	-	3	3	35	52	48,6
Ugovor zaradi izdanega posebnega plačilnega naloga***	5	208	-	-	-	-	-	12	5	220	4300,0
Predlog za uklonilni zapor	2	107	-	-	-	-	-	23	2	130	6400,0

* Prikazane so kršitve zakona o prekrških zoper javni red in mir (ZJRM) in zakona o varstvu javnega reda in miru (ZJRM-1), ki je začel veljati 21. 7. 2006.

** Kršitve zakonodaje s področja cestnega prometa niso vključene.

*** Ugovor zaradi izdanega posebnega plačilnega naloga je bil uveden z zakonom o spremembah in dopolnitvah zakona o prekrških (ZP-1D), ki je začel veljati 10. 11. 2006.

Ukrepi policistov zaradi prekrškov

Vrsta ukrepa	2006	2007
Pridržane osebe*		
do 48 ur (43/2 čl. ZPol)**	88	52
do 24 ur (43/1 čl. ZPol)	4	12
do streznitve (109/2 čl. ZP-1)	141	202
pridrzanje s privedbo (110/2 čl. ZP-1)	10	12
privedba (110/1 čl. ZP-1)	8	9
Opravljene preiskave		
hišne	7	11
osebne	3	1
Privedbe z odredbo		
na sodišče	621	638
inšpekcijskim službam	1	-
upravnemu organu	1	-
drugim upravičencem	8	-
Drugo		
neuspešne hišne preiskave***	14	15
intervencije****	2.237	2.443
prepoved približevanja dol. kraju oz. osebi*****	2	8

* Število oseb, pridržanih zaradi prekrškov, ne glede na delovno področje (javni red, cestni promet idr.).

** 10. 1. 2006 je bil spremenjen ZPol, ki je razširil pooblastilo pridrzanja na podlagi 2. odstavka 43. člena, in sicer tako, da policisti lahko do 48 ur pridržijo tudi osebo, ki jo je treba izročiti tujim varnostnim organom.

*** Pri neuspešnih hišnih preiskavah predmeti prekrška niso bili najdeni, zato je bil predlog sodišču preklican.

**** Upoštewane so samo intervencije, ko je bila ugotovljena kršitev in je bil izveden represivni ukrep (izdan plačilni nalog, odločba v hitrem postopku, obdolžilni predlog itd.).

***** S 26. 9. 2004 je začel veljati pravilnik o prepovedi približevanja določenemu kraju oziroma osebi. Policisti izrekajo ta ukrep osebi, ki stori prekršek z elementi nasilja in obstajajo razlogi za sum, da bo ogrozila življenje, osebno varnost ali svobodo osebe, s katero je v bližnjem razmerju.

Nesreče in drugi dogodki

	2006	2007
Onesnaženje in ogrožanja okolja	3	2
Nesreče na vodah	-	-
Utopitve	2	-
Gorske nesreče	-	-
Nesreče na smučiščih*	-	-
Nesreče v zračnem prostoru	1	1
Nesreče in izredni dogodki v železniškem prometu	1	1
Samomori	36	36
Poskusi samomora	26	25
Požari	75	72
Delovne nesreče	35	34
Iskanje pogrešanih oseb	21	28

*V skladu z določili zakona o varnosti za smučiščih je upravljavec smučišča dolžan obveščati policijo samo o tistih dogodkih, v katerih so bili udeleženci hudo telesno poškodovani ali je nastopila smrt. V število so vštete tudi nesreče na smučiščih z lahкими telesnimi poškodbami, o katerih je bila policija obveščena.

Pomoč policije drugim upravičencem

Upravičenci	2006	2007
Zdravstvene ustanove	28	26
Sodišča	1	2
Inšpekcijske službe	1	5
Centri za socialno delo	1	4
Drugi upravičenci	7	11
Skupaj	38	48

ZAGOTAVLJANJE VARNOSTI CESTNEGA PROMETA

Kršitve, ugotovljene pri nadzoru cestnega prometa

Predpisi	2006	2007
Zakon o varnosti cestnega prometa	27.559	29.117
Zakon o delov. času in obveznih počitkih ...*	1.221	659
Zakon o prevozih v cestnem prometu	70	3
Zakon o prevozu nevarnega blaga	35	24
Zakon o javnih cestah	5	/
Zakon o obveznih zavarovanjih v prometu	/	1
Drugi predpisi	/	/
Skupaj	28.890	29.804

*Zakon o delovnem času in obveznih počitkih mobilnih delavcev ter o zapisovalni opremi v cestnih prevozih

Kršitve prometne zakonodaje in postopki policije po zakonu o prekrških

Postopek	2006	2007	Porast/upad (v %)
Opozorilo	6.888	2.004	-71
Plačilni nalog	18.111	23.096	27
Posebni plačilni nalog*	20	236	1080
Odločba v hitrem postopku	1.283	203	-83,6
Obdolžilni predlog	2.576	2.397	-7,1
Predlog drugemu prekrškovnemu organu	14	4	-71,5

* Posebni plačilni nalog je bil uveden z zakonom o spremembah in dopolnitvah zakona o prekrških (ZP-1D), ki je začel veljati 10. 11. 2006.

Kršitve zakonodaje in vložena pravna sredstva v hitrem postopku in podani predlogi za uklonilni zapor po zakonu o prekrških

Pravno sredstvo in predlog za uklonilni zapor	2006	2007	Porast/upad (v %)
Zahteva za sodno varstvo zaradi izdanega plačilnega naloga	606	700	15,5
Zahteva za sodno varstvo zaradi odločbe v hitrem postopku	35	12	-65,7
Ugovor zaradi izdanega posebnega plačilnega naloga*	3	39	1300
Predlog za uklonilni zapor	325	274	-15,7

* Ugovor zaradi izdanega posebnega plačilnega naloga je bil uveden z zakonom o spremembah in dopolnitvah zakona o prekrških (ZP-1D), ki je začel veljati 10. 11. 2006.

Najpogostejši ukrepi policistov pri nadzoru cestnega prometa

Vrsta ukrepa	2006	2007	Porast/upad (v %)
Odrejen alkotest	22.537	25.720	14,1
Pozitiven	1.434	1.781	24,2
Negativen	20.921	23.792	13,6
Odklonjen	100	142	42,0
Odrejen strokovni pregled zaradi alkohola	89	127	42,7
Pozitiven	44	59	34,1
Negativen	16	23	43,8
Odklonjen	22	41	86,4
Odrejen strokovni pregled zaradi prepovedanih drog	49	102	108,2
Pozitiven	10	20	100,0
Negativen	8	13	62,5
Odklonjen	31	67	116,1
Pridržanje do staznitve	17	31	82,4
Začasni odvzem vozniškega dovoljenja	1.170	1.262	7,9
Privedba k sodniku oz. na oddelke za prekrške na okrajnih sodiščih	32	27	-15,6

Prometne nesreče in posledice

Leto	Prometne nesreče				Posledice		
	vse nesreče	nesreče s smrtnim izidom	nesreče s telesnimi poškod.	nesreče z mater. škodo	mrtvi	hudo telesno poškod.	lahko telesno poškod.
2003	2.094	16	506	1.572	18	76	621
2004	2.050	22	549	1.479	23	71	658
2005	1.799	14	508	1.277	16	63	619
2006	1.893	22	499	1.372	23	65	612
2007	1.686	24	522	1.140	28	79	616
Porast/upad 2007/2006 (v %)	-10,9	9,1	4,6	-16,9	21,7	21,5	0,7

Prometne nesreče in posledice na območju policijskih enot

Območje	Leto	Prometne nesreče				Posledice		
		Vse nesreče	Nesreče s smrtnim izidom	Nesreče s telesnimi poškod.	Nesreče z mater. škodo	Mrtvi	Hudo telesno poškod.	Lahko telesno poškod.
PP MS	2006	921	8	249	664	9	22	309
	2007	791	9	260	522	11	41	311
PP LJ	2006	302	6	75	221	6	13	91
	2007	307	3	83	221	3	7	92
PP LE	2006	325	5	79	241	5	14	95
	2007	267	7	68	192	7	13	81
PP GR	2006	345	3	96	246	3	16	117
	2007	321	5	111	205	7	18	132
Skupaj	2006	1.893	22	499	1.372	23	65	612
	2007	1.686	24	522	1.140	28	79	616
	Porast/upad (v %)	-10,9	9,1	4,6	-16,9	21,7	21,5	0,7

Alkoholiziran povzročitelji prometnih nesreč in povprečna stopnja alkohola

Nesreče	Vsi povzročitelji		Alkoholizirani povzročitelji		Delež (v %)		Povprečna stopnja alkohola (g/kg)*	
	2006	2007	2006	2007	2006	2007	2006	2007
Smrtne	22	24	11	14	47,8	56,0	1,50	1,66
S telesno poškodbo	504	509	88	93	17,5	18,3	1,46	1,67
Z materialno škodo	1.238	921	151	114	12,2	12,4	1,47	1,76
Skupaj	1.765	1.455	250	221	14,2	15,2	1,47	1,71

*Povprečna stopnja alkohola je zaradi primerljivih podatkov iz leta 2004 navedena v g/kg.

Posledice prometnih nesreč glede na vzrok

Vzrok	Mrtvi		Hudo telesno poškodovani		Lahko telesno poškodovani	
	2006	2007	2006	2007	2006	2007
Nepriklonjena hitrost	8	14	21	31	193	180
Nepriklonjena stran/smer	6	7	20	20	126	121
Neupoštevanje prednosti	5	5	13	11	131	130
Nepriklonjeno prehitovanje	1	2	4	8	25	25
Nepriklonjeni premiki z vozilom	2	-	1	4	27	31
Neustrezna varnostna razdalja	-	-	2	2	80	85
Nepriklonjeno ravnanje pešcev	1	-	1	1	4	4

NADZOR DRŽAVNE MEJE IN IZVAJANJE PREDPISOV O TUJCIH

Potniki po vrstah mejnih prehodov

Vrste mejnih prehodov	2006	2007	Porast/upad (v %)
Mednarodni	13.642.609	14.980.700	9,8
Meddržavni	676.443	777.616	15
Obmejni	954.160	1.136.452	19
Skupaj	15.273.212	16.894.768	10,6

Državljanstvo tujcev, zavrnjenih na mejnih prehodih

Državljanstvo	2006	2007	Porast/upad (v %)
Albanija	2	5	150
Belorusija	11	4	-64
BiH	13	17	30
Egipt	2	3	50
Hrvaška	342	289	-15
Kitajska	1	7	600
Moldavija	7	10	42
Ukrajina	63	34	-46
Druge države	3.278	69	-98
Skupaj	3.719	438	-88

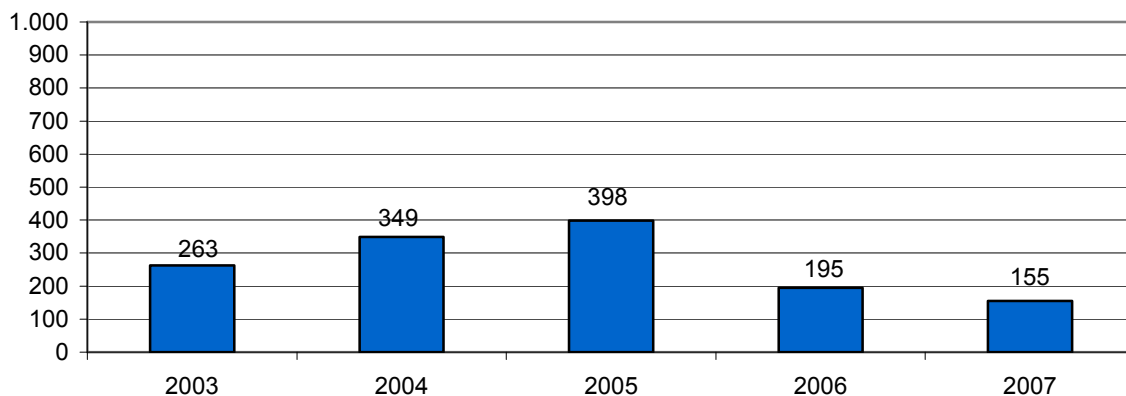
Zlorabe dokumentov na mejnih prehodih

	2006	2007
Ponarejeni in prenašeni potni listi	17	7
Ponarejene in prenašene osebne izkaznice	1	1
Ponarejeni in prenašeni vizumi	0	4
Ponarejena in prenašena bivalna in delovna dovoljenja	2	4
Ponarejena in prenašena vozniška dovoljenja	13	6
Ponarejeni in prenašeni žigi mejne kontrole	26	2
Ponarejena in prenašena prometna dovoljenja	11	5
Ponarejene in prenašene ostale listine	34	18
Uporaba tuje potne listine	0	3
Skupaj	104	50

Državljanstvo oseb, obravnavanih zaradi zlorab listin na mejnih prehodih

Državljanstvo	2006	2007
Romunija	45	8
Ukrajina	12	3
Srbija	/	7
Slovenija	3	5
Drugih držav	13	9
Skupaj	73	32

Nedovoljeni prehodi čez državno mejo



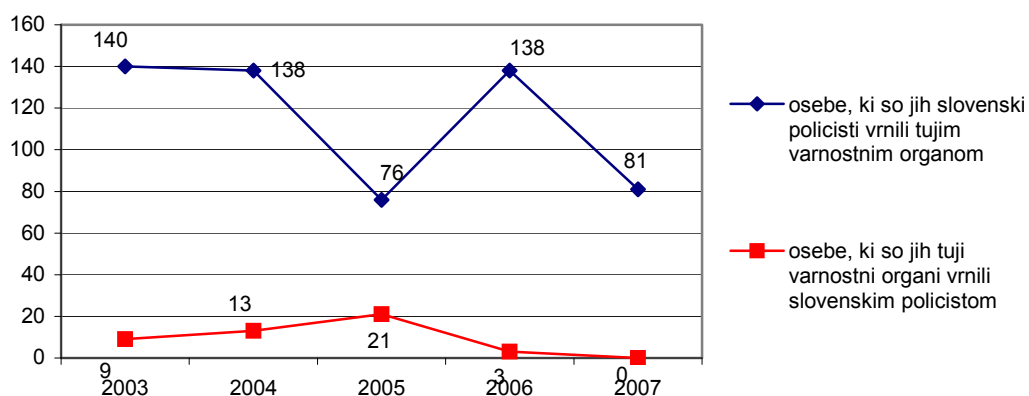
Državljanstvo oseb, obravnavanih zaradi nedovoljenih prehodov čez državno mejo

Državljanstvo	2006	2007	Porast/upad (v %)
Srbija	22	64	190
Bangladeš	/	6	/
Moldavija	8	8	/
Albanija	27	6	-77
Makedonija	20	5	-75
Gruzija	10	16	60
Rusija	6	10	66
BiH	4	5	25
Drugih držav	98	35	-64
Skupaj	195	155	-20,5

Državljanstvo oseb, obravnavanih zaradi nedovoljenega prebivanja

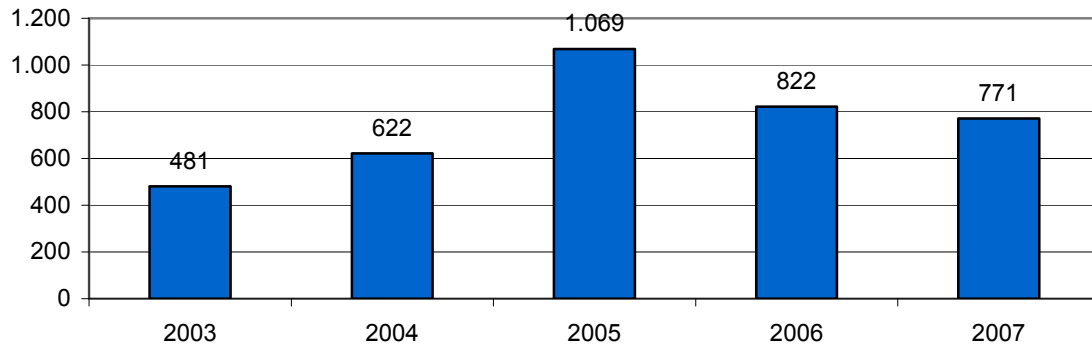
Državljanstvo	2006	2007
Bolivija	/	1
Makedonija	/	2
BiH	/	1
Hrvaška	1	12
Ukrajina	5	7
Drugih držav	26	6
Skupaj	32	29

Osebe, vrnjene oziroma sprejete na podlagi mednarodnih sporazumov



V SKUPNOST USMERJENO POLICIJSKO DELO

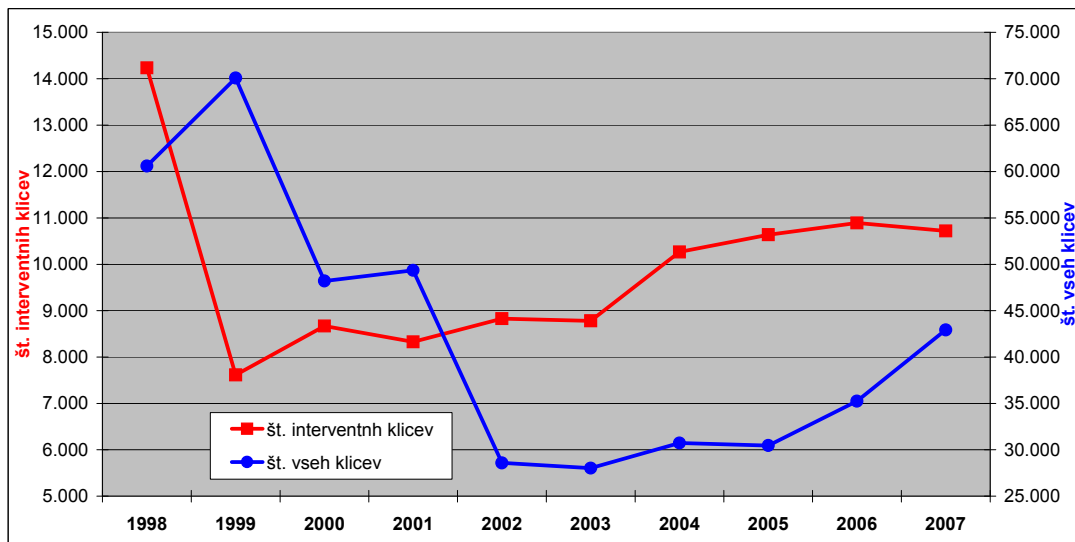
Preventivne dejavnosti*



*Podatki o preventivnih dejavnostih (delo v posvetovalnih telesih in policijski pisarni, izobraževanje otrok in odraslih, preventivni projekti, predavanja itd.) se prikazujejo v letnih poročilih.

OPERATIVNO-KOMUNIKACIJSKA DEJAVNOST

Interventni klici na številko 113*



Povprečni reakcijski čas policijskih patrulj po policijskih upravah

Enota	Vsi interventni klici (mm:ss)		Nujni interventni klici (mm:ss)	
	2006	2007	2006	2007
PP M. Sobota	17:40	17:38	09:02	11:16
PO G. Petrovci	21:16	21:14	13:50	15:40
PP G. Radgona	17:49	17:58	10:57	10:41
PP Lendava	17:57	18:06	11:20	10:49
PP Ljutomer	17:10	16:24	09:39	11:24
Skupaj	17:57	17:54	10:15	11:26

FORENZIČNA IN KRIMINALISTIČNOTEHNIČNA DEJAVNOST

Preiskave in strokovna mnenja

Laboratorij	Preiskave in strokovna mnenja		Porast/upad (v %)
	2006	2007	
Fizikalni	5	5	0,0
Kemijski	98	91	-7,1
Biološki	0	0	0,0
Za pisave in dokumente	67	39	-41,8
Daktiloskopski	9	21	133,3
Skupaj	179	156	-12,8

Najpogostejše preiskave sledi

Vrsta sledi	Preiskave		Porast/ upad (v %)
	2006	2007	
Obuvala	72	52	-27,8
Papilarne črte	80	88	10,0
Prepovedane droge	81	77	-4,9
Požari, eksplozije	6	10	66,7
Onesnaženje vode	1	1	0,0
Barve, laki	6	2	-66,7
Sumljivi dokumenti	67	39	-41,8
Rokopis	0	0	0,0
Denar	3	0	-100,0
Strelno orožje	4	7	75,0
Orodje	18	6	-66,7
Žarnice, kolesa	4	6	50,0
Zemlja, steklo	2	20	900,0
Biološke sledi*	2	6	200,0
Tekstilna vlakna*	63	61	-3,2

*Preiskave bioloških sledi (slina, kri, sperma, lasje, dlake) in tekstilna vlakna so prikazane v letnem poročilu.

SPREMLJANJE IZVAJANJA POLICIJSKIH POOBLASTIL IN OGROŽANJA POLICISTOV

Osebe, katerih identiteto je ugotavljala policija

Zakonska podlaga	2006	2007	Porast/upad (v %)
Zakon o policiji (35. čl.)	2.780	3.051	9,7
Zakon o nadzoru državne meje (35. čl.)	1.204	4.932	309,6

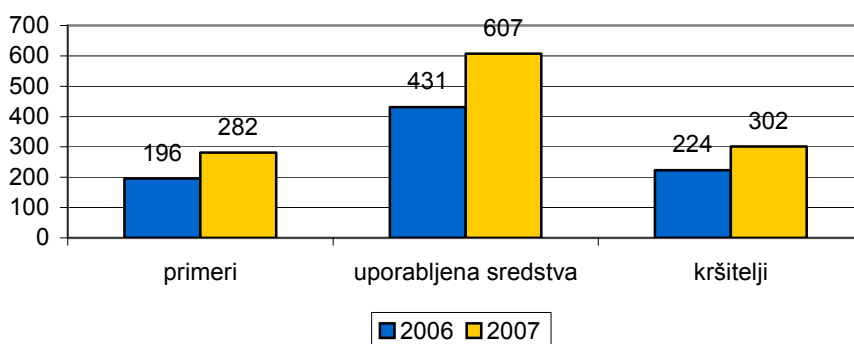
Osebe, privedene na sodišče zaradi postopka o kaznivem dejanju ali prekršku

	2006	2007	Porast/upad (v %)
Osumljenci kaznivih dejanj (157/1 ZKP)	3	3	0
Storilci prekrškov (110/1 ZP-1)	40	36	-10,0
Skupaj	43	39	-9,3

Osebe, pridržane po zakonu o policiji, zakonu o prekrških in zakonu o kazenskem postopku

Čas pridržanja	2006	2007	Porast/upad (v %)
do 24 ur (43/1 ZPol)	4	12	200,0
do 48 ur (43/2 ZPol)	88	52	-40,9
do 12 ur (109/2 ZP-1)	141	202	43,3
do 12 ur (110/2 ZP-1)	10	12	20,0
do 6 ur (157/2 ZKP)	221	212	-4,1
do 48 ur (157/2 ZKP)	91	75	-17,6
Skupaj	555	565	1,8

Uporaba prisilnih sredstev



* Kršitelji so vse osebe, zoper katere so bila uporabljena prisilna sredstva.

Uporaba prisilnih sredstev in opozorilnega strela

Vrsta prisilnega sredstva	2006	2007
Sredstva za vklepanje in vezanje	204	276
Plinski razpršilec	3	10
Fizična sila	218	308
Palica	-	9
Plinska in druga sredstva za pasivizacijo	-	-
Vodni curek	-	-
Konjenica	-	-
Posebna motorna vozila	-	-
Službeni pes	3	3
Sred. za prisilno ustavljanje prevoznih sredstev	3	1
Strelno orožje	-	-
Opozorilni strel	-	-
Skupaj	431	607

Posledice uporabe prisilnih sredstev pri policistih in kršiteljih

	Policisti		Kršitelji*	
	2006	2007	2006	2007
Vidni zunanji znaki**	-	8	44	81
Lahka telesna poškodba	1	3	3	4
Huda telesna poškodba	-		1	
Posebno huda telesna poškodba	-		-	
Smrt	-		-	
Skupaj	1	11	48	85

* Kršitelji so vse osebe, zoper katere so policisti uporabili prisilna sredstva.

** Praska, odrgnina ali druga manjša površinska poškodba, ki je nastala zaradi uporabe prisilnega sredstva.

Grožnje policistom

Stopnja ogroženosti	2006	2007
Majhna	1	5
Srednja		
Velika		1
Skupaj	1	6

Kazniva dejanja napadov na policiste

	2006	2007	Porast/upad (v %)
Kazniva dejanja (302, 303, 304 in 305 čl. KZ)	9	15	66,7
Napadeni policisti	13	28	115,4

REŠEVANJE PRITOŽB

Pritožbe zoper policiste

	2006	2007	Porast/upad (v %)
Sprejete pritožbe	24	33	37,50
nerešene pritožbe	4	1	-75,00
rešene pritožbe	20	32	60,00
Pritožbe, obravnavane pri vodji organizacijske enote	12	18	50,00
uspešno zaključen postopek	10	13	30,00
neuspešno zaključen postopek*	2	5	150,00
delež neuspešno zaključenih (v %)	16,67	27,78	66,67
ravnanje, skladno s predpisi**	11	18	63,64
ravnanje, neskladno s predpisi	1		-100,00
delež ravnanj, neskladnih s predpisi (v %)	8,33		-100,00
ni ocene			
Zavržene pritožbe (9. člen)	1		-100,00
Predčasno zaključen postopek (12. člen)	1	9	800,00
Pritožbe, obravnavane na seji senata	8	10	25,00
neuspešno zaključen postopek pri vodji org. enote	2	5	150,00
sum storitve kaznivega dejanja***	6	5	-16,67
utemeljene	1	1	0,00
neutemeljene	7	7	0,00
delež utemeljenih (v %)	12,50	12,50	0,00
ni ocene		2	100,00

* Pritožbe, za katere postopek pri vodji organizacijske enote ni bil uspešno zaključen, zato so bile poslane pristojni službi MNZ za obravnavo na seji senata.

** Pritožbe, pri katerih je vodja organizacijske enote ocenil, da je bilo ravnanje policista skladno s predpisi.

*** Pritožbe, pri katerih obstajajo razlogi za sum storitve kaznivega dejanja, rešuje pristojna služba MNZ.

NOTRANJE PREISKAVE

Kazniva dejanja, katerih storitve so bili osumljeni delavci policije

Kazniva dejanja po poglavjih KZ	Kazenska ovadba ali poročilo (148/9 ZKP)		Poročilo (148/10 ZKP)	
	2006	2007	2006	2007
K. d. zoper življenje in telo		1		
K. d. zoper človekove pravice in svoboščine			4	3
K. d. zoper volilno pravico in volitve				1
K. d. zoper čast in dobro ime			1	
K. d. zoper spolno nedotakljivost				1
K. d. zoper zakonsko zvezo, družino in mladino			5	
K. d. zoper premoženje			1	
K. d. zoper gospodarstvo			15	15
K. d. zoper pravni promet			1	
K. d. zoper uradno dolžnost in javna pooblastila	2			
K. d. zoper pravosodje			1	
K. d. zoper človekovo zdravje			1	
K. d. zoper spl. varnost in premoženje			1	
K. d. zoper javni red in mir			1	
Skupaj	2	1	29	20

KADROVSKE IN ORGANIZACIJSKE ZADEVE

Sistemizirana in zasedena delovna mesta po enotah

	Sistemizirana delovna mesta				Zasedena delovna mesta			
	Uniform. policisti	Neuniform. policisti	Delavci brez statusa policista	Skupaj	Uniform. policisti	Neuniform. policisti	Delavci brez statusa policista	Skupaj
PU Murska Sobota	502	63	105	670	490	58	107	655

ODNOSI Z JAVNOSTMI

Delo na področju odnosov z javnostmi

	2006	2007	Porast/upad (v %)
Tiskovne konference, kratki sestanki (brifingi), fototermini	54	43	-20,4
Sporočila, obvestila, informacije za javnost	489	561	14,7
Pisni in ustni odgovori na vprašanja novinarjev	130	194	49,2
Pisni in ustni odgovori na vprašanja državljanov	16	30	87,5
Demantiji na prispevke v medijih	2	0	