



REPUBLIKA SLOVENIJA
MINISTRSTVO ZA NOTRANJE ZADEVE

POLICIJA

Policijska uprava Murska Sobota

Služba direktorja

Ulica arhitekta Novaka 5, 9001 Murska Sobota

T: 02 522 42 00

F: 02 522 43 63

E: pums@policija.si

www.policija.si

Številka: 0101-13/2011/25 (3G1-06)

Datum: 25. 7. 2011

Zadeva: Poročilo o delu Policijske uprave Murska Sobota za prvo polletje 2011

Vsebina

1	Značilnosti dela Policijske uprave Murska Sobota v prvem polletju 2011	3
2	Delo na posameznih delovnih področjih.....	3
2.1	Temeljne dejavnosti	4
2.1.1	Preprečevanje, odkrivanje in preiskovanje kriminalitete	4
2.1.2	Vzdrževanje javnega reda in zagotavljanje splošne varnosti ljudi in premoženja	6
2.1.3	Zagotavljanje varnosti cestnega prometa	6
2.1.4	Nadzor državne meje in izvajanje predpisov o tujcih	7
2.1.5	Varovanje določenih oseb in objektov.....	7
2.2	Druge dejavnosti.....	8
2.2.1	V skupnost usmerjeno policijsko delo	8
2.2.2	Operativno-komunikacijska dejavnost.....	9
2.2.3	Forenzična in kriminalističnotehnična dejavnost	9
2.2.4	Analitska dejavnost.....	9
2.2.5	Nadzorna dejavnost.....	9
2.2.6	Spremljanje izvajanja policijskih pooblastil in ogrožanja policistov	9
2.2.7	Reševanje pritožb.....	10
2.2.8	Notranje preiskave.....	10
2.2.9	Informacijska in telekomunikacijska dejavnost.....	10
2.2.10	Kadrovske in organizacijske zadeve	11
2.2.11	Izobraževanje, izpopolnjevanje in usposabljanje	11
2.2.12	Finančno-materialne zadeve	12
2.2.13	Mednarodno sodelovanje	12
2.2.14	Odnosi z javnostmi	12
2.2.15	Dejavnost specializiranih policijskih enot	12
	Priloga : Statistični podatki	14

1 **Značilnosti dela Policijske uprave Murska Sobota v prvem polletju 2011**

Delo Policijske uprave Murska Sobota [v nadaljevanju: PU] je temeljilo na strokovnem, kvalitetnem in pravočasnem izvajanju nalog za doseg ciljev, načrtovanih v letnem načrtu dela, racionalizaciji dela ter izvrševanju varčevalnih ukrepov pri uporabi finančnih sredstev. PU je zagotavljala visoko stopnjo varnosti ljudi in premoženja ter ocenjuje varnostne razmere kot dobre in stabilne.

Delež preiskanih kaznivih dejanj je v primerjavi s prvim polletjem lanskega leta v upadu, vendar je bila PU uspešna pri preprečevanju in preiskovanju kriminalitete. Obseg obravnavanih kaznivih dejanj je bil v manjšem porastu. Nadaljuje se trend vse večje prisotnosti tujcev, kakor tudi drugih oseb z območja Republike Slovenije na območju Pomurja in njihovega izvrševanja kaznivih dejanj. Na področju splošne kriminalitete se je število kaznivih dejanj zmanjšalo, povečalo pa število kaznivih dejanj zoper premoženje, predvsem kaznivih dejanj tatvin. Zmanjšalo se je število kaznivih dejanj zoper zakonsko zvezo, družino in otroke ter spolno nedotakljivost. Obseg gospodarske kriminalitete je bil v porastu, povečalo se je število kaznivih dejanj zoper gospodarstvo in delovno razmerje ter socialno varnost. Na področju organizirane kriminalitete je bilo obravnavano kaznivo dejanje s področja prepovedanih drog. Kazniva dejanja povezana s trgovino s prepovedanimi drogami so bila obravnavana v enakem obsegu kot v enakem primerjalnem obdobju lanskega leta. Delovni skupini za načrtno preiskovanje kaznivih dejanj povezanih s preprodajo prepovedanih drog in za področje kriminalistično obveščevalne dejavnosti sta učinkovito izvajali policijske dejavnosti. Premoženjska škoda kot posledica kaznivih dejanj pa je bila v upadu.

PU ocenjuje, da so bile ugodne varnostne razmere na področju javnega reda in zagotavljanja splošne varnosti ljudi. PU je namenjala posebno pozornost zagotavljanju varnosti na javnih prireditvah, obravnavanju kršitev javnega reda in miru na javnih krajih, preprečevanju oziroma odkrivanju nasilja v družini, pravočasni zaznavi varnostnih pojavov z elementi nestrpnosti, vandalizma in nasilja. Veliko energije so policisti vložili tudi v učinkovito delo na območjih z večletnimi skupnostnimi, z lokalnimi skupnostnimi, zasebno-varnostnimi subjekti, občinskimi redarstvi, inšpekcijskimi službami, centri za socialno delo, vzgojno-izobraževalnimi institucijami, društvi in institucijami, za zagotavljanje varnosti. Posebna pozornost je bila namenjena varovanju človekovih pravic in svoboščin, zakonitosti in strokovnosti uporabe policijskih pooblastil pri opravljanju nalog javne varnosti.

Stanje prometne varnosti na območju Pomurja je kljub temu, da so policisti na pomurskih cestah obravnavali več prometnih nesreč kot v enakem obdobju lanskega leta, ugodno. Ocena temelji na dejstvu, da se v prvem polletju 2011 ni zgodila nobena prometna nesreča s smrtnim izidom, število hudo telesno poškodovanih je ostalo v enakem obsegu, zmanjšalo se je število pridržanih oseb zaradi kršitev cestnoprometnih predpisov in zaseženih motornih vozil. Za zagotavljanje večje varnosti v cestnem prometu je bila ustanovljena posebna skupina policistov, ki je obravnavala predvsem hujše kršitve in/ali večkratne kršitelje hujših cestnoprometnih predpisov. Skupina je s strokovnim in načrtovanim delom prispevala k večji varnosti udeležencev v cestnem prometu.

PU ocenjuje, da so se nadaljevale ugodne varnostne razmere na področju nedovoljenih migracij in izvajanja predpisov o tujcih. Povečalo se je število obravnavanih tujcev zaradi nedovoljenih vstopov na ozemlje Republike Slovenije na zunanji meji in obravnavanih tujcev zaradi nedovoljenega prebivanja. Nadaljevalo se je z učinkovitim izvajanjem nadzora državne meje z Republiko Hrvaško, kakor tudi z izvajanjem izravnalnih ukrepov na notranjih mejah v skladu s schengenskim pravnim redom. PU je izvajala različne oblike dela za preprečevanje čezmejnne kriminalitete ter nedovoljenih migracij in nadzor nad zakonitim bivanjem in gibanjem tujcev na območju Pomurja.

Kljub veliki dinamiki porabe proračunskih sredstev, ki je bila presežena v prvem poletju 2011 na vseh proračunskih postavkah, je bil dokončan in predan nov objekt za delo policistov policijske postaje v Gornji Radgoni. Zagotavljanje pogojev in sredstev za delo policistov je potekalo ob načrtovanju varčevalnih ukrepov, predvsem na področju uporabe službenih vozil.

Policisti so dobro sodelovali z drugimi državnimi organi in varnostnimi organi drugih držav, ki mejijo na območje PU.

2 Delo na posameznih delovnih področjih

2.1 Temeljne dejavnosti

2.1.1 Preprečevanje, odkrivanje in preiskovanje kriminalitete

V prvem polletju 2011 je PU obravnavala 1.173 (1164)¹ ali za 0,8 % več kaznivih dejanj, za katera so bile vložene kazenske ovadbe ali poročila v dopolnitev kazenske ovadbe. PU je državnemu tožilstvu poslala 937 (904) ali za 3,7 % več kazenskih ovadb, 217 (224) ali za 3,1 % manj poročil v dopolnitev kazenskih ovadb za kazniva dejanja, 666 (603) ali za 10,4 % več poročil po desetem odstavku 148. člena zakona o kazenskem postopku za dejanja, pri katerih po končani preiskavi ni bilo potrjenega suma storitve ali ni bilo podlage za kazensko ovadbo, v 4 (8) primerih pa je bilo posredovano poročilo Vrhovnemu državnemu tožilstvu.

Policisti so z lastno dejavnostjo odkrili 203 (240) ali za 15,4 % manj kaznivih dejanj. Od vseh obravnavanih kaznivih dejanj je bilo preiskanih 811 (875) ali za 7,3 % manj kaznivih dejanj. Iz prejšnjih let je bilo obravnavanih 10 kaznivih dejanj, statistično prikazanih v prejšnjih letih, katerih preiskovanje se je nadaljevalo tudi v prvem polletju 2011, 7 kaznivih dejanj pa je bilo preiskanih. Opravljenih je bilo 38 (60) hišnih preiskav in 5 (1) osebnih preiskav. Pri hišnih in osebnih preiskavah ter pri izvajanju drugih pooblastil je bilo izvedenih 259 (270) zasegov predmetov.

Delež kaznivih dejanj, odkritih z lastno dejavnostjo, se je zmanjšal z 20,6 % na 17,3 % ali za 3,3 odstotne točke, delež preiskanih kaznivih dejanj² pa s 75,2 % na 69,1 % ali za 6,1 odstotne točke. Kazenske ovadbe ali poročila v njihovo dopolnitev je PU vložila zoper 651 (654) oseb ali za 0,5 % manj. Ovadenih je bilo 13 (8) ali za 62,5 % več pravnih oseb.

Po oceni policije so storilci povzročili za 7,0 (13,1) milijonov evrov škode ali za 46,4 % manj kot s kaznivimi dejanji, obravnavanimi v enakem obdobju prejšnjega leta, 2 (0) osebi sta za posledicami kaznivih dejanj umrli, 6 (7) je bilo hudo poškodovanih, 62 (77) pa jih je utrpelo lažje poškodbe.

Obravnavanih je bilo 881 (952) kaznivih dejanj **splošne kriminalitete** ali za 7,5 % manj kot v prvem polletju 2010.

Kaznivih dejanj zoper *življenje in telo* je bilo 50 (62) ali za 19,4 % manj, preiskanih pa 98 % (93,5 %). Obravnavani sta bili 2 (3) kaznivi dejanji hude telesne poškodbe in 41 (54) ali za 24,1 % manj kaznivih dejanj povzročitve lahke telesne poškodbe. Policisti so obravnavali tudi umor, vendar statistično zaradi nedokončane preiskave še ni bil zajet v polletnem statističnem poročilu. Kaznivih dejanj zoper *spolno nedotakljivost* je bilo 9 (14) ali za 35,7 % manj, preiskanih pa 100 % (100 %). Povečalo se je število spolnih napadov na osebo, mlajšo od 15 let, policisti pa so obravnavali 7 (2) kaznivih dejanj.

Obravnavanih je bilo 74 (123) ali za 39,8 % manj kaznivih dejanj *zoper zakonsko zvezo, družino in otroke*. Zmanjšalo se je število kaznivih dejanj zanemarjanja otroka in surovega ravnanja iz 21 na 6 kaznivih dejanj, razlogi za zmanjšanje števila so predvsem judikati sodb in usmeritve državnih tožilstev, neplačevanja preživnine iz 13 na 10 kaznivih dejanj ter nasilja v družini iz 85 na 50 kaznivih dejanj, povečalo pa se število kaznivih dejanj odvzema mladoletne osebe iz 4 na 7 kaznivih dejanj. PU ocenjuje, da je na upad števila kaznivih dejanj nasilja v družini, vplivalo strokovno in kvalitetno delo policistov, sodelovanje s pristojnimi centri za socialno delo ter nevladnimi organizacijami in večja ozaveščenost žrtev.

Kaznivih dejanj zoper *premoženje* je bilo obravnavanih 460 (431) ali za 6,7 % več, preiskanih pa 52,4 % (56,1 %). PU ocenjuje, da je na porast kaznivih dejanj zoper premoženje vplivala prisotnost večjega

¹ V oklepaju so podatki za prvo polletje 2010. Statistični podatki o kaznivih dejanjih, prekrških in ukrepih policije so pridobljeni iz podatkovnih baz centralnega računalnika policije sredi julija za vsako preteklo leto, zato ne vključujejo podatkov in sprememb že evidentiranih podatkov, ki so bili pozneje vneseni v računalniški sistem.

² Preiskana so kazniva dejanja, pri katerih je bil osumljenec znan že ob prijavi ali odkritju kaznivega dejanja, ali pa ga je policija pozneje odkrila.

števila oseb z drugih območij Republike Slovenije in tujcev, ki so med potovanjem in zadrževanjem na območju PU izvrševali kazniva dejanja tatvin, vlomov in razna druga kazniva dejanja.

Na področju avtomobilske kriminalitete je bilo obravnavanih 5 (0) kaznivih dejanj, delež preiskanih kaznivih dejanj pa 20 %. Zaseženih je bilo 10 (13) različnih ukradenih motornih vozil. V večini primerov je šlo za odkritje prevoza ukradenih vozil višjega cenovnega razreda čez območje PU v sosednje države.

Obseg **mladoletniške kriminalitete** se je nekoliko zmanjšal. Mladoletniki so bili osumljeni storitve 36 (43) ali za 16,3 % manj kaznivih dejanj, med drugim 4 (4) povzročitve lahke telesne poškodbe, 5 (1) velike tatvine in 9 (2) tatvin. Med oškodovanci kaznivih dejanj je bilo 30 (30) mladoletnikov.

Z 18,2 % na 24,9 % se je v celotni kriminaliteti povečal delež **gospodarske kriminalitete**. Policisti so obravnavali 292 (212) ali za 37,7 % več kaznivih dejanj. Povečanje obsega gospodarske kriminalitete je po oceni PU odraz zaostrenih gospodarskih razmer, angažiranega dela policije in drugih organov na tem področju. Obravnavanih je bilo 54 (60) kaznivih dejanj poslovne goljufije, 39 (45) kaznivih dejanj goljufije, 2 (1) kaznivi dejanji davčne zatajitve, 2 (6) kaznivi dejanji zlorabe položaja ali zaupanja pri gospodarski dejavnosti in 7 (1) ponareditev ali uničenja poslovnih listin. Policisti so obravnavali še 179 (94) drugih kaznivih dejanjih zoper gospodarstvo.

Obravnavanih je bilo 23 (11) kaznivih dejanj zoper delovno razmerje in socialno varnost, od tega je bilo 21 (9) kaznivih dejanj kršitev temeljnih pravic delavcev, kar je predvsem posledica gospodarske krize in neplačevanja obveznosti delodajalcev do delojemalcev.

Škoda, ki so jo povzročila obravnavana gospodarska kazniva dejanja, je bila ocenjena na 6,3 (12,3) milijona evrov ali za 48,9 % manj kot v prvem polletju 2010, zaradi obravnave kaznivega dejanja v katerem je bila škoda ocenjena na 11,0 milijona evrov.

Na podlagi zakona o odgovornosti pravnih oseb za kazniva dejanja je PU obravnavala 11 (4) pravnih oseb, za katere so ugotovili, da so odgovorne za storjena kazniva dejanja. Policisti so ovadili 171 (131) oseb ali za 30,5 % več.

Obseg **organizirane kriminalitete** je ostal enak kot v prejšnjem polletju 2010. Policisti so obravnavali 1 (1) kaznivo dejanje neupravičene proizvodnje in prometa s prepovedanimi drogami, nedovoljenimi snovmi v športu in predhodnimi sestavinami za izdelavo prepovedanih drog z elementi organizirane kriminalitete. Dejavnost PU je bila usmerjena predvsem v odkrivanje kriminalnih združb, ki so po t. i. balkanski poti tihotapile ljudi, prepovedane droge, orožje in eksploziv ter visoko obdavčljivo blago.

Število kaznivih dejanj *računalniške kriminalitete* se je zmanjšalo z 2 na 1, ovadena je bila 1 (1) oseba.

Obravnavanih je bilo 34 (35) ali za 2,9 % manj kaznivih s področja *zlorabe prepovedanih drog*. PU je za učinkovitejše preprečevanje preprodaje in zmanjšanje ponudbe prepovedanih drog zasvojenecem in mladostnikom ustanovila delovno skupino za načrtno preiskovanje kaznivih dejanj povezanih s preprodajo prepovedanih drog. Povečala se je tudi količina zaseženih prepovedanih drog. PU ni obravnavala domnevne zastrupitve s prepovedanimi drogami, zaradi katere bi umrla oseba (1).

Obravnavanih je bilo 7 (1) kaznivih dejanj *nedovoljene proizvodnje in prometa orožja ali eksplozivnih snovi*. PU ocenjuje, da gre za preprodajo manjših količin orožja med posamezniki.

V prvem polletju 2011 PU ni obravnavala kaznivega dejanja s področja *zlorabe prostitucije in trgovine z ljudmi* (3).

Policisti so obravnavali 6 (11) kaznivih dejanj *izsiljevanja*, 2 (3) kaznivi dejanji samovoljnosti, 1 (2) kaznivo dejanje protipravnega odvzema prostosti, 13 (11) kaznivih dejanj povzročitve splošne nevarnosti in 73 (107) kaznivih dejanj ogrožanja varnosti.

Policija je obravnavala 47 (27) ali za 74,1 % več kaznivih dejanj *ponarejanja denarja*, za katere je ovadila 11 (5) oseb. V prvi polovici leta 2011 je bila večina ponaredkov odkritih šele v poslovnih bankah.

Policisti so obravnavali 2 (2) kaznivi dejanji prepovedanega prehajanja meje ali ozemlja države.

Število kaznivih dejanj *zoper okolje, prostor in naravne dobrine* se je zmanjšalo. PU je še obravnavala 30 (0) primerov pogina čebel. V sodelovanju s Fakulteto za varnostne vede, Univerze Maribor je bilo opravljeno kartiranje Pomurja z ugotovitvijo, da je bilo največ tovrstnih kaznivih dejanj evidentiranih ob reki Muri, obmejnem območju z Republiko Madžarsko in ob pomurski avtocesti.

PU je dobro sodelovala s predstavniki pravosodnih organov, okrožnega državnega tožilstva, s centri za socialno delo ter z nevladnimi organizacijami na področju družinskega in med vrstniškega nasilja, društvi in drugimi.

2.1.2 Vzdrževanje javnega reda in zagotavljanje splošne varnosti ljudi in premoženja

Policisti so obravnavali 1.398 (1.611) kršitev predpisov o javnem redu ali za 13,2 % manj kot v prvem polletju 2010. Policisti so za navedene kršitve podali 74 (66) obdolžilnih predlogov na pristojno sodišče ali za 12,1 % več, izdali 143 (202) odločb v hitrem postopku ali za 29,2 % manj in 582 (700) posebnih plačilnih nalogov ali za 16,9 % manj ter 371 (485) plačilnih nalogov ali za 23,5 % manj in izrekli 228 (158) opozoril ali za 44,3 % več. Na področju zakona o prekrških zoper javni red in mir so obravnavali 871 (1.061) kršitev ali za 17,9 % manj. V porastu so bile kršitve udarjanja in vandalizma, ostale kršitve so bile v upadu. Prav tako so policisti obravnavali 527 (550) kršitev drugih predpisov o javnem redu ali za 4,2 % manj. Med kršitvami drugih predpisov o javnem redu je bilo največ kršitev zakona o tujcih 235 (281) ali za 16,4 % manj, zaradi zmanjšanja števila nedovoljenih vstopov državljanov tretjih držav na notranjih mejah. Na področju zakona o omejevanju porabe alkohola so policisti obravnavali 13 (17) kršitev ali za 23,5 % manj in zakona o orožju 35 (36) kršitev ali za 2,8 % manj. Pristojnim upravnim enotam je bilo posredovano 5 (6) pobud za uvedbo upravnega postopka za odvzem lovskega orožja. Ob storitvi prekrška je bilo 47,9 % (48,0 %) oseb pod vplivom alkohola.

Največ kršitev javnega reda in miru je bilo obravnavanih v stanovanjih 322 (369), zaradi katerih je policija izrekla 19 (33) ukrepov prepovedi približevanja določenemu kraju oziroma osebi ali za 42,2 % manj. PU ocenjuje, da se je zmanjšalo število izrečenih ukrepov prepovedi približevanja zaradi zmanjšanja števila že obravnavanih oseb za družinsko nasilje, večje ozaveščenosti ljudi in pripravljenosti prijavljanja kaznivih dejanj ter prekrškov s strani žrtev in dodatnega usposabljanja policistov. Policisti so obravnavali 90 (130) kršitev v gostinskih lokalih ali za 30,8 % manj ter 17 (12) kršitev na javnih shodih in prireditvah ali za 41,7 % več.

Policisti so sodelovali pri varovanju 60 (56) javnih zbiranj, od katerih je bilo 21 (13) športnih prireditev in 39 (43) javnih prireditev. Množična kršitev javnega reda, v kateri je bilo udeleženih pet ali več kršiteljev je bila 1 (3). Za učinkovitejše ukrepanje na športnih prireditvah predvsem tistih, na katerih so sodelovali tuji nogometni klubi, je pri zavarovanju in spremljanju navijačev sodelovala tudi Posebna policijska enota PU. Prav tako so policisti izvedli 843 (1.158) intervencij.

Policisti so samostojno in v sodelovanju z inšpekcijskimi službami izvajali nadzor na različnih področjih dela, kjer policija nima pristojnosti kot prekrškovni organ, zaradi navedenega so policisti podali 79 (74) predlogov drugemu prekrškovnemu organu ali za 6,8 % več.

V skladu s predpisi so policisti v 19 (27) primerih zagotavljali pomoč državnim organom, gospodarskim družbam in zavodom ter drugim organizacijam in posameznikom z javnimi pooblastili, kadar so se jim državljanji pri opravljanju nalog iz njihove pristojnosti fizično upirali ali je bilo pričakovati njihovo upiranje.

Na področju nesreč in drugih dogodkov je bilo obravnavanih 43 (35) požarov ali za 22,9 % več kot v prvem polletju 2010, 14 (16) delovnih nesreč ali za 12,5 % manj, 20 (21) poskusov samomorov ali za 4,8 % manj, 11 (8) samomorov ali za 37,5 % več. Organiziranih in izvedenih je bilo 5 (6) iskalnih akcij ali za 16,7 % manj, v katerih so policisti našli vse pogrešane osebe.

2.1.3 Zagotavljanje varnosti cestnega prometa

V prvem polletju 2011 so policisti na območju PU obravnavali za 6,6 % več prometnih nesreč. Pri tem se je povečalo število prometnih nesreč z telesnimi poškodbami za 3,8 % in materialno škodo za 9,1 %. Policijske enote so delovale proaktivno in naloge načrtovale na tistih področjih prometne varnosti, ki so bila najbolj problematična. PU je izvajala številne, medijsko podprte poostrene nadzore prometa, s področja ugotavljanja nedovoljene hitrosti, psihofizičnega stanja udeležencev v cestnem prometu, uporabe varnostnih pasov ter varnostne čelade.

Policisti so obravnavali 439 (412) prometnih nesreč, v katerih je bilo udeleženih 786 (714) oseb, niso pa obravnavali prometne nesreče s smrtnim izidom. Število hudo telesno poškodovanih oseb v prometnih nesrečah se ni povečalo v primerjavi z enakim obdobjem leta 2010 20 (20), število lahko telesno poškodovanih pa se je povečalo iz 174 na 212. Razlog za tolikšen porast je bila obravnava prometne nesreče z udeležbo avtobusa, v kateri je bilo 25 oseb lahko telesno poškodovanih. Na območju PU so policisti obravnavali 45 (51) prometnih nesreč s pobegom.

Pri zagotavljanju varnosti cestnega prometa je bila upoštevana tudi Direktiva Evropske komisije o varnosti v cestnem prometu. Primarni vzrok za nastanek prometnih nesreč izstopa neprilagojena hitrost, ki je vzrok za vsako 4 (4) prometno nesrečo in se je povečal iz 23,7 % na 24,8 %. V vsaki 6 (9) prometni nesreči je bil kot sekundarni vzrok alkohol.

Ugotovljenih je bilo 11.262 (11.910) kršitev prometne zakonodaje. Policisti so za navedene kršitve podali 694 (789) obdolžilnih predlogov na pristojno sodišče ali za 12,0 % manj, izdali 80 (117) odločb v hitrem postopku ali za 31,6 % manj, 602 (803) posebnih plačilnih nalogov ali za 25,0 % manj, 9.042 (9.482) plačilnih nalogov ali za 4,6 % manj in 844 (719) opozoril) ali za 17,4 % več. Najpogosteje ugotovljene kršitve so bile hitrost, alkohol, varnostni pas in nepravilnosti tovornih vozil in so predstavljajo 64,6 % vseh ugotovljenih kršitev. Na področju hitrosti je bilo ugotovljenih 3.585 (4.007) kršitev od tega po točki C, D in E 430 (402) zakona o varnosti cestnega prometa [v nadaljevanju: ZVCP]. Policisti so v skladu z zakonodajo zasegli 30 (36) motornih vozil večkratnim kršiteljem in po določilih 238. člena ZVCP pridržali 319 (342) udeležencev v cestnem prometu. Tehnična sredstva so bila uporabljena v skladu z usmeritvami in sicer multiradar C 7 ur na dan in laserski merilnik hitrosti 5 ur na dan.

1. 1. 2011 je bila na Postaji prometne policije Murska Sobota ustanovljena delovna skupina za nadzor cestnega prometa za obravnavanje hujših kršitev udeležencev v prometu, ki so najpogostejši vzrok za nastanek prometnih nesreč. V prvem polletju 2011 je posebna skupina policistov obravnavala 24 % vseh ugotovljenih kršitev vožnje pod vplivom alkohola, 41 % odvzetih vozil in 17 % vseh pridržanih oseb.

2.1.4 Nadzor državne meje in izvajanje predpisov o tujcih

Na področju nedovoljenih migracij in izvajanja predpisov o tujcih se je nadaljevalo z opravljanjem nalog stalnega nadzora državne meje z Republiko Hrvaško, kakor tudi z učinkovitim izvajanjem izravnalnih ukrepov na notranjih mejah za preprečevanje in odkrivanje vseh oblik čezmejne kriminalitete. Opravljal se je tudi nadzor nad gibanjem in bivanjem tujcev na območju Pomurja.

Število potnikov, ki so prestopili državno mejo na mejnih prehodih v Pomurju, se je povečalo za 0,5 %. Na mejnih prehodih je prestopilo 1.121.722 (1.066.016) potnikov, ki so za prestop uporabili 548.228 (524.600) vozil, od tega 513.864 (490.517) osebnih vozil, 32.380 (32.432) tovornih vozil in 1.564 (1.181) avtobusov. Od skupnega števila potnikov je bilo 58,2 % državljanov tretjih držav, 26,6 % državljanov Slovenije ter 15,2 % državljanov drugih držav Evropske unije.

Na mejnih prehodih je bilo zavrženih 119 (135) tujcev, ki niso izpolnjevali zakonskih pogojev za vstop v državo, od tega je bilo zavrženih največ 103 (113) državljanov Hrvaške.

Varovanje zunanje schengenske meje z Republiko Hrvaško se je izvajalo z različnimi oblikami dela in s posebno tehnično opremo na območju Policijskih postaj Lendava in Ljutomer. Na območju Policijske postaje Ljutomer se je varovala slovensko hrvaška meja tudi z mešanimi patruljami s pristojnimi hrvaškimi mejnimi organi, izmenično na ozemlju Republike Slovenije in Republike Hrvaške. Tudi na državni meji z Republiko Madžarsko so se v skladu z veljavnimi usmeritvami in na podlagi izdelanih

analiz tveganja ter operativne problematike, izvajale skupne obmejne patrulje z madžarskimi varnostnimi organi.

Policisti so na zunanji schengenski meji obravnavali 13 (9) ali za 31,9 % več ilegalnih prehodov. Obravnavali so 4 (0) državljane Afganistana, 3 (0) državljane Pakistana, 3 (0) državljane Turčije, 1 (3) državljana Hrvaške, 1 (0) državljana Kosova ter 1 (0) državljana Moldavije. Za mednarodno zaščito je zaprosilo 7 (0) tujcev.

Na področju nadzora prestopa na t. i. notranjih meja, je PU namenila pozornost izvajanju izravnalnih ukrepov. Tako je bilo zaradi nedovoljenih vstopov na t. i. notranjih mejah obravnavanih 30 (127) ali za 76,4 % manj tujcev. Razlog za manjše število obravnavanih tujcev je predvsem v spremembi viznega režima. Največ je bilo obravnavanih državljanov Moldavije in Ukrajine. Zaradi nedovoljenega prebivanja je bilo obravnavanih 37 (32) tujcev, od tega največ 17 (11) državljanov Hrvaške.

Na območju PU ni bilo obravnavanih mejnih incidentov.

Tuji varnostni organi so na podlagi mednarodnih sporazumov o vračanju oseb vrnili 4 (3) osebe, policisti PU pa so tujim varnostnim organom vrnili 13 (18) ali za 27,8 % manj oseb kot v enakem obdobju prejšnjega leta. Policisti so iz države odstranili 19 (41) tujcev, zaradi nezakonitega prebivanja oziroma zadrževanja na območju Republike Slovenije.

2.1.5 Varovanje določenih oseb in objektov

Naloge s področja varovanja določenih oseb in objektov je vodil in usklajeval Center za varnost in zaščito Uprave za policijske specialnosti Generalne policijske uprave. Policisti so na podlagi usmeritev Centra za varovanje in zaščito izvajali naloge varovanja obiska varovanih oseb na območju Pomurja.

Na območju PU je imela stalno prebivališče ena varovana oseba. Pri zbiranju podatkov za izdelavo ocen ogroženosti za varovane osebe policisti niso zaznali pojavov, ki bi vplivali na varnost varovanih oseb.

2.2 Druge dejavnosti

2.2.1 V skupnost usmerjeno policijsko delo

Skupno je bilo izvedenih 607 (356) ali za 70,5 % več preventivnih dejavnosti kot v prvi polovici leta 2010. Med metodami dela je prevladovalo »svetovanje in opozarjanje«, povečalo pa se je število aktivnosti z metodo »izvajanje preventivnih projektov.«. Na vseh območnih policijskih enotah se je izvajal projekt Nazaj k ljudem za krepitev sodelovanja z lokalnimi skupnostmi in njihovimi institucijami pri reševanju varnostne problematike ter zagotavljanja ugodnih varnostnih razmer. PU ocenjuje, da je bilo izvajanje projekta uspešno. Prav tako je bila izvedena okrogla miza za uspešno sodelovanje lokalne skupnosti in policije.

PU je namenjala veliko pozornosti sodelovanju z večletničnimi skupnostmi. Izvajal se je preventivni projekt med PU in radiem Romi, in z naslovom »Vi sprašujete, policija odgovarja«. Namen projekta je bil seznanjati pripadnike romske skupnosti s postopki in pooblastili policistov pri izvajanju policijskih nalog ter opozarjanje in seznanjanje s samozaščitnimi nasveti.

Delo v policijskih okoliših so opravljali vodje policijskih okolišev na podlagi usmeritev za preventivno policijsko delo. Vodje policijskih okolišev so izvajali preventivne projekte: Policist Leon svetuje na osnovnih šolah in šolah s prilagojenim programom, Otrok policist za en dan, Ne pozabite na varnost. Prav tako sta bila izvedena projekta Varno v počitnice – varno s kolesom za učence osnovnih šol Pomurja in Starejši udeleženci v cestnem prometu.

2.2.2 Operativno-komunikacijska dejavnost

Na interventno številko 113 je bilo na Operativno-komunikacijskem centru sprejetih 15.841 (16.282) ali za 2,7 % manj klicev državljanov. Med klici je bilo 6.105 (6.013) ali za 1,5 % več interventnih klicev, ki so zahtevali prihod policistov na kraj dogodka. Interventni klici so predstavljali 34,0 % (36,9 %) delež vseh klicev na telefonsko številko 113.

Po sprejetih interventnih klicih je bilo na kraj dogodka napotenih 6.918 (7.042) ali za 1,8 % manj policijskih patrulj. Povprečni reakcijski čas policijskih patrulj (čas od klica na 113, do prihoda policistov na kraj dogodka) je bil za vse interventne dogodke daljši za 1 minuto in 1 sekundo in je znašal 18 minut in 21 sekund (17 minut in 20 sekund). Reakcijski čas za nujne interventne dogodke pa je bil krajši za 30 sekund in znaša 7 minut in 45 sekund (8 minut in 15 sekund).

Obveščanje je potekalo v skladu s pravili o obveščanju in poročanju v policiji. Operativno komunikacijski center je v 537 (388) primerih obveščal policijske enote, v 256 (327) primerih predstojnike in v 2.654 (2.454) primerih, glede na vrsto dogodka, tudi druge organe in organizacije.

2.2.3 Forenzična in kriminalističnotehnična dejavnost

Opravljena sta bila 402 (409) ogleda krajev kaznivih dejanj. Kriminalistični tehniki so opravili 102 (87) ogleda kraja kaznivega dejanja ali za 17,2 % več, policisti pa so samostojno opravili 300 (322) ali za 6,8 % manj ogledov krajev kaznivih dejanj. Zavarovanih je bilo uporabnih sledov 247 (226) ali za 9,3 % več. 33 (19) ali za 74,0 % več sledov je bilo poslanih v preiskavo na Nacionalni forenzični laboratorij [v nadaljevanju NFL]. Na oddelku za kriminalistično tehniko [v nadaljevanju OKT] je bilo izdelanih za 36,5 % manj poročil, ker se določene vrste sledov preiskav niso opravljale več na OKT. Opravljenih je bilo za 27,3% več preliminarnih testov vzorcev zaseženih prepovedanih drog.

Kriminalistični tehniki so odvzeli prstne odtise 70 (70) osebam in zavarovanih je bilo 61 (61) brisov ustne sluznice. Povečanje dejavnosti na področju dela kriminalistične tehnike je imelo za posledico, da je bilo v prvem polletju 2011, 5 (3) pozitivnih identifikacij na podlagi sledi papilarnih linij.

2.2.4 Analitska dejavnost

Pri preiskovanju posameznih kaznivih dejanj s področja splošne in organizirane kriminalitete so bile izdelane operativne analize, ki so prispevale k uspešni preiskavi posameznih primerov.

Izdelanih je bilo več analiz s področja prometne varnosti, splošnih policijskih nalog in mejnih zadev ter drugih področij za zagotavljanje zakonitega, strokovnega in učinkovitega izvajanja nalog. V podporo vodenja in načrtovanja dela PU, je bila izdelana analiza dela za prvo štirimesečje leta 2011 z oceno izvajanja načrtovanih nalog na podlagi izdelanih kazalcev uspešnosti izvajanja ciljev ter nalog iz letnega načrta dela. V analizi so bile posredovane usmeritve za izboljšanje varnostni razmer na območju PU.

2.2.5 Nadzorna dejavnost

V skladu s Pravili za izvajanje nadzorov v policiji so za nadzor pooblaščen delavci PU opravili 9 (6) strokovnih nadzorov in 0 (4) ponovnih nadzorov. Na podlagi sklepa direktorja PU je bil izveden tudi 1 (2) nadzor nad delom policistov. Ugotovitve nadzorov so pokazale, da je kakovost policijskega dela na policijskih enotah dobra. Kot nepravilnosti in pomanjkljivosti pri nadzorih dela policijskih enot je bilo ugotovljeno predvsem nedosledno izvajanje različnih navodil in usmeritev za delo. PU je namenjala veliko pozornosti nudenju strokovnih pomoči, na tistih področjih dela, kjer se je na podlagi spremljanja problematike in operativnih analiz ugotavljalo, da je to smotrno in potrebno.

2.2.6 Spremljanje izvajanja policijskih pooblastil in ogrožanja policistov

Policisti so zaradi kaznivih dejanj, vožnje pod vplivom alkohola ali odklona strokovnega pregleda, preprečitve nadaljevanja prekrškov, zaradi izročitve tujim varnostnim organom ali drugih razlogov pridržali 511 (543) ali 5,9 % manj oseb kot v prvem polletju 2010, največ se je zmanjšalo število pridržanih oseb na podlagi prvega odstavka 238. b člena zakona o varnosti cestnega iz 342 na 319 oseb ali 6,7 % manj. Na podlagi drugega odstavka 109. člena zakona o prekrških so policisti pridržali 48 (63) oseb, ali za 23,8 % manj. Po prvem odstavku 43. člena zakona o policiji so policisti pridržali 2 (6) oseb, po drugem odstavku istega člena pa 17 (23) oseb.

Na podlagi drugega odstavka 157. člena zakona o kazenskem postopku je bilo pridržanih 119 (104) oseb, in sicer do 6 ur 78 (60) ali za 30,0 % več oseb, do 48 ur pa 41 (44) ali za 6,8 % manj.

Uporabljenih je bilo 285 (264) prisilnih sredstev ali za 8,0 % več. Prisilna sredstva so bila uporabljena zoper 134 (134) oseb v 128 (126) primerih. Policisti so z uporabo prisilnih sredstev zagotovili izvršitev vseh uradnih nalog.

Zoper kršitelje so policisti večinoma uporabili najmilejša prisilna sredstva. Plinski razpršilec so policisti uporabili v 6 (10) primerih, fizično silo v 154 (121) primerih in sredstva za vklepanje in vezanje v 121 (133) primerih. Policisti so praviloma uporabljali najmilejša prisilna sredstva, kar je v skladu z načelom sorazmernosti.

V prvem polletju 2011 je PU obravnavala 12 (9) napadov na policiste, napadenih je bilo 19 (12) policistov ter 1 (1) ogrožanje policista.

2.2.7 Reševanje pritožb

Zoper policiste PU je bilo podanih 17 (17) pritožb, od katerih je bilo 7 (10) rešenih. Število pritožb, obravnavanih pri vodji organizacijske enote se je povečalo iz 2 na 4, pri tem je bil v 2 (1) primerih postopek uspešno zaključen, v 2 (1) primerih pa se je postopek nadaljeval na seji senat, v 2 (6) primerih pa je bil pritožbeni postopek predčasno zaključen. Na sejah senata so bile obravnavane 3 (2) pritožbe. Vse obravnavane pritožbe so bile ocenjene kot neutemeljene. Najpogostejši pritožbeni razlogi zaradi uporabe pooblastil so bili povezani z nadzorom cestnega prometa ter javnega reda in miru. V vseh pritožbenih postopkih je bilo ugotovljeno, da so policisti ravnali v skladu s predpisi.

2.2.8 Notranje preiskave

PU je specializiranemu oddelku v skupini državnih tožilcev za pregon organiziranega kriminala pri vrhovnem državnem tožilstvu, ki je pristojen za pregon vseh kaznivih dejanj uradnih oseb v policiji, odstopila v obravnavo 5 (8) prijav kaznivih dejanj.

PU je odstopila 4 (8) prijave na podlagi tretjega odstavka 147. člena zakona o kazenskem postopku specializiranemu oddelku, pri katerih niso obstajali razlogi za sum, da je uradna oseba v policiji storila kaznivo dejanje.

2.2.9 Informacijska in telekomunikacijska dejavnost

Na informacijskem področju je bila nameščena lokalna računalniška mreža na novem objektu policijske postaje Gornja Radgona in z moduli za dodatne telefonske aparate nadgrajena obstoječa telefonska centrala.

Na Sektorju uniformirane policije so bile zamenjane 4 (0) delovne postaje na schengenskih delovnih mestih, na Oddelku za informatiko in telekomunikacije pa sta bili nameščeni 2 (0) delovni postaji za delovanje sistema Maximo, prijava napak in evidenca informacijske opreme.

Na telekomunikacijskem področju je bila dana v uporabo TETRA digitalna radijska mreža na območju policijskih postaj Gornji Petrovci in Gornja Radgona. Pogosti so bili vzdrževalni posegi na telefonskih centralah postaje mejne policije Petišovci in enote vodnikov službenih psov. Periodično so bila izvajana redna testiranja in kalibriranja alkotestov.

Na področju tehničnega varovanja je bil izgrajen videonadzorni sistem na mejnem prehodu Razkrižje, z dodatnimi videonadzornimi kamerami pa nadgrajen mejni prehod Petišovci.

2.2.10 Kadrovske in organizacijske zadeve

Na PU je bilo na dan 30. 6. 2011 sistemiziranih 655 (650) delovnih mest, od tega je bilo zasedenih 610 (626) delovnih mest ali 93,1 % (96,3 %). Vseh zasedenih uradniških delovnih mest v nazivu policist je bilo 506 (517) in 104 (109) strokovno tehničnih delovnih mest.

Delovno razmerje je prenehalo 8 (4) delavcem, in sicer so bile 3 (2) upokojitve, 2 (1) izteka pogodbe za določen čas, 2 (0) sporazumni odpovedi delovnega razmerja in 1 (0) premestitev na Ministrstvo za zunanje zadeve. Novi zaposlitvi na PU sta bili 2 (10).

V prvem polletju 2011 je bila sklenjena 1 (9) podjemna pogodba za opravljanje prevoza nedovoljenih migrantov in prevoza policistov. Avtorskih pogodb je bilo sklenjenih 22 (28) za prevajanje iz različnih tujih jezikov.

Podanih je bilo 19 (20) vlog za solidarnostno pomoč, od tega 17 (18) vlog zaradi daljše bolezni in 2 (2) vlogi zaradi kategorije invalidnosti.

Pri delu se je poškodovalo 13 (21) javnih uslužbencev, in sicer pri vadbi samoobrambe 2 (4), pri intervencijah 6 (4), med hojo po stopnicah in neravnem terenu 1 (2), med vajo s službenimi psi 1 (0) in ostalo 3 (6).

Zaradi uveljavljanja pravic iz invalidskega zavarovanja je invalidska komisija Zavoda za pokojninsko in invalidsko zavarovanje Slovenije, Območna enota Murska Sobota obravnavala 1 (4) javnega uslužbenca PU.

PU ni uvedla nobenega disciplinskega postopka in postopka v zvezi z opozorilom pred odpovedjo pogodbe.

2.2.11 Izobraževanje, izpopolnjevanje in usposabljanje

PU je izvajala programe, ki izhajajo iz Načrta izpopolnjevanj in usposabljanj policije za leto 2011. Vseh usposabljanj in izpopolnjevanj se je udeležilo 1.233 (580) policistov in drugih delavcev. Povečanje števila usposabljanj je bilo zaradi uvajanja sprememb s področja nove prometne zakonodaje in drugačnega načina vodenja usposabljanj posebne policijske enote. 404 (282) delavci so se udeležili skupnih oblik usposabljanja, 782 (247) delavcev lastnih oblik usposabljanj, ki so bila izvedena na PU, 4 (9) delavci pa so se udeležili usposabljanj iz programa individualnih oblik usposabljanj. Ostali delavci so se udeležili drugih usposabljanj. Na šolanju na Višji policijski šoli je bil 1 (3) delavec.

Vadba praktičnega postopka in samoobrambe je potekala v skladu z izvedbenim načrtom programa izpopolnjevanja in usposabljanja za uporabo pooblastil s praktičnim postopkom in samoobrambo za leto 2011. Ob določenih učnih temah, so policisti obravnavali še dodatne teme s področja usposabljanja na temo vabljenja oseb s poudarkom na vabljenju osumljencev, prič in drugih oseb ter vabljenje storilcev prekrškov. Policisti so obravnavali tudi privedbe na podlagi odredbe pristojnega organa ter strokovnega obravnavanja prometnih nesreč. Skupna udeležba na vadbi je bila 78,8 % (75,0 %).

Izvedena je bila vaja ropa na bencinski črpalki, zaradi preizkusa usposobljenosti policistov in učinkovitega koordiniranja policijskih dejavnosti pri prijemu storilcev.

2.2.12 Finančno-materialne zadeve

Z internim finančnim načrtom je bilo za leto 2011 PU dodeljeno 960.000,0 (959.590,0) evrov za redne materialne stroške. Ob prvem polletju 2011 je bilo porabljenih 65,9 % (59,0 %) odobrenih sredstev. Za redne materialne stroške mejnih prehodov na zunanji meji Evropske unije je bilo odobrenih 40.800,0 (43.450,0) evrov in bilo porabljenih 71,9 % (62,2 %). Za izvajanje temeljne policijske dejavnosti je bilo odobrenih 68.7000,0 (70.200,0) evrov, porabljenih pa 73,5 % (84,6 %) odobrenih sredstev. V višini 30.900 (20.900) evrov so bila odobrena posebna sredstev za izvajanje kriminalistične dejavnosti, poraba pa je bila 14,4 % (46,4%).

PU je pridobila nov objekt policijske postaje Gornja Radgona v površini 1.482 kvadratnih metrov.

PU je imela za izvajanje nalog 149 (155) prevoznih sredstev, katerih povprečna starost je bila 6,0 (5,2) let. V prvem polletju 2011 je bilo obravnavanih 51 (54) primerov poškodb službenih vozil.

V prvi polovici leta 2011 je PU razpolagala s 35 (38) službenimi stanovanji in 11(19) samskimi ležišči, od tega je bilo nezasedenih 13 (6) in 9 (17) samskih ležišč.

2.2.13 Mednarodno sodelovanje

Mednarodno sodelovanje je potekalo v skladu s sprejetimi bilateralnimi sporazumi s sosednjimi državami, predvsem z organi pogodbenic, ki mejijo na območje PU. Uspešno sodelovanje je potekalo med pristojnimi s PU, ki so se udeležili sestankov, na katerih so si izmenjali varnostno operativne podatke, načrtovali skupne aktivnosti in krepili medsebojno sodelovanje na področju dela sektorja kriminalistične službe in uniformirane policije. Zaradi pravočasnih pridobljenih podatkov od tujih varnostnih organov, so bila posamezna kazniva dejanja tudi uspešno preiskana. Za zagotavljanje večje varnosti udeležencem v cestnem prometu je bilo izvedenih več skupnih poostrenih nadzorov z madžarskimi, avstrijskimi in hrvaškimi varnostnimi organi.

Iz madžarskega, nemškega in drugih jezikov je bilo prevedenih 53 (71) pisnih izdelkov, konsekutivno tolmačenje pa izvedeno v 14 (14) primerih iz madžarskega in nemškega jezika

2.2.14 Odnosi z javnostmi

Področje odnosov z javnostmi je zaznamoval nekoliko zmanjšan obseg komuniciranja z javnostmi. Tiskovnih konferenc, kratkih sestankov in foto terminov je bilo 9 (27), ali za 66,7 % manj, sporočil, obvestil in informacij za javnost pa je bilo 76 (77). Posredovana sta bila 102 (109) pisna in ustna odgovora na vprašanja novinarjev, ali za 6,4 % manj ter 47 (27) pisnih in ustnih odgovorov na vprašanja državljanov. Delavci operativno-komunikacijskega centra in tiskovni predstavnik so o vseh pomembnejših dogodkih sprotno obveščali novinarje. Prav tako je tiskovni predstavnik PU ob nekaterih pomembnejših dogodkih odšel na kraj dogodka in po potrebi posredoval izjave za medije.

Posredovano je bilo tudi več člankov za objavo na intranet in internet straneh policije.

2.2.15 Dejavnost specializiranih policijskih enot

Posebna policijska enota PU je bila 5-krat (2-krat) sklicana zaradi opravljanje nalog javne varnosti, od tega 4-krat (2-krat) za opravljanje dela na območju PU, v 1-krat (0) za opravljanje nalog na območju PU Maribor. Število sklicev na območju PU se je povečalo zaradi zagotavljanja in vzpostavljanja javnega reda na športnih prireditvah in pri spremljanju organiziranih skupin navijačev. Policisti so na usposabljanju v Vadbeno-oskrbnem centru Gotenica izvedli preizkus usposobljenosti in dokazali visoko stopnjo usposobljenosti.

Vodniki službenih psov in službeni psi policije za splošno uporabo so bili uporabljeni v 282 (162) primerih ali za 74,0 % več. Najpogosteje so bili uporabljeni pri izvajanju nalog v zvezi zakona o zaščiti živali, kjer so opravljali naloge v 111 primerih, pri policijskih intervencijah, zagotavljanju pomoči

patruljam, varovanju nogometnih tekem, pri obravnavi kaznivih dejanj, pri nadzoru državne meje, izvajanju policijskih aktivnosti pri varovanju javnih prireditev, pri varovanju varovanih oseb in iskanju pogrešanih oseb. Službena psa za specialistično uporabo sta bila uporabljena pri izvajanju različnih nalog v 389 (389) primerih. Vodniki službenih psov so obravnavali 12 (0) kršitev zakona o javnem redu in miru, 50 (8) zakona o zaščiti živali in 2 (2) zakona o osebni izkaznici. Za navedene kršitve izdali 19 (0) odločb v hitrem postopku, 8 (0) posebnih plačilnih nalogov ter 6 (2) plačilnih nalogov ter 31 (8) opozoril. Prav tako so podali 9 (0) predlogov drugemu prekrškovnemu organu. PU ocenjuje, da je na porast števila uporabe vodnikov in službenih psov policije posledica obravnavanja kršitev zakona o zaščiti živali in doslednega vključevanja v policijske naloge.

1. 4. 2010 je bil na PU ustanovljen Centralni prekrškovni organ [v nadaljevanju CPO] z namenom izboljšanja kvalitete dela policistov na področju prekrškovnega prava. CPO so v prvem polletju 2011 policijske enote posredovale v obravnavo 583 (352) zadev.

Pripravil:

Drago Petek
višji policijski inšpektor I

Drago Ribaš univ.dipl.iur.
direktor uprave
višji policijski svetnik

Priloga : Statistični podatki³

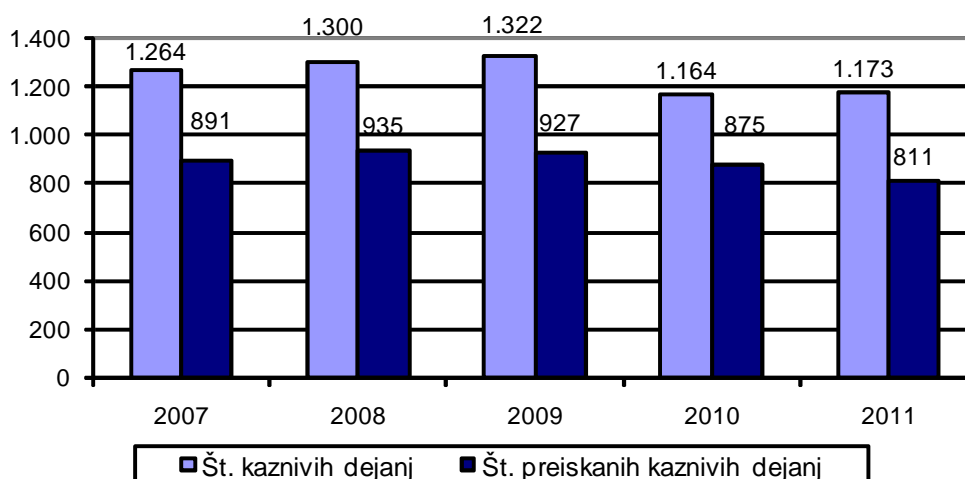
PREPREČEVANJE, ODKRIVANJE IN PREISKOVANJE KRIMINALITETE⁴

Kazniva dejanja, za katera je policija vložila kazensko ovadbo ali poročilo v dopolnitev kazenske ovadbe

	2007	2008	2009	2010	2011
Št. kaznivih dejanj	1.264	1.300	1.322	1.164	1.173
Št. preiskanih kaznivih dejanj	891	935	927	875	811
Delež preiskanih kaznivih dejanj (v %)	70,5	71,9	70,1	75,2	69,1
Št. kaznivih dejanj, ki jih je odkrila policija	256	299	344	240	203
Delež kaznivih dejanj, ki jih je odkrila policija (v %)	20,3	23	26	20,6	17,3

* Kazniva dejanja, katerih posledica je bila prometna nesreča, niso vključena.

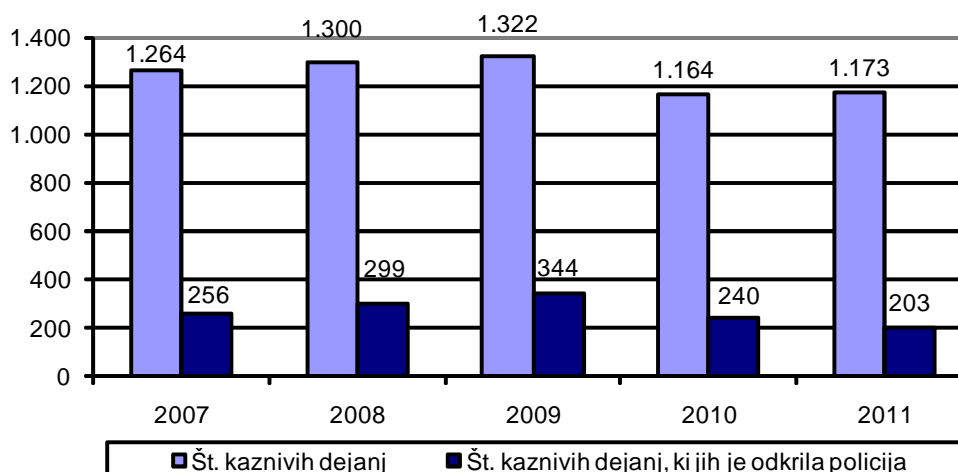
Preiskana kazniva dejanja



³ Nekateri primerjalni statistični podatki se zaradi spremenjene metodologije prikazovanja in odpravljenih napak uvedbe dodatne kontrole pri njihovi obdelavi nekoliko razlikujejo od podatkov v prejšnjih letnih poročilih. Znak v tabelah » - « pomeni, da ni pojava, znak » ... « pa, da ni podatka ali izračun ni smiseln.

⁴ Prikazana so kazniva dejanja, razen kaznivih dejanj s področja cestnega prometa in dejanj otrok, za katera je policija v navedenem obdobju na podlagi devetega odstavka 148. člena zakona o kazenskem postopku vložila kazensko ovadbo ali poročilo v dopolnitev kazenske ovadbe.

Kazniva dejanja, ki jih je odkrila policija



Kazniva dejanja iz prejšnjih let*

Vrsta kriminalitete	Št. kaznivih dejanj	Št. preiskanih kaznivih dejanj	Škoda (v 1.000 EUR)
Celotna	10	7	32,3
splošna	8	5	31,2
gospodarska	2	2	1,1
Organizirana	-	-	-
Mladoletniška	-	-	-
Korupcijska kazniva dejanja	-	-	-
tipična	-	-	-
z elementi korupcije	-	-	-

*Kazniva dejanja, statistično prikazana v prejšnjih letih, katerih preiskovanje se je nadaljevalo v prvem polletju 2011.

Kazniva dejanja po enotah

Enota	Št. kaznivih dejanj		Porast-upad (v %)	Št. preiskanih kaznivih dejanj		Delež preiskanih kaznivih dejanj (v %)		Št. kaznivih dejanj, ki jih je odkrila policija		Delež kaznivih dejanj, ki jih je odkrila policija (v %)	
	2010	2011		2010	2011	2010	2011	2010	2011	2010	2011
PMP Petišovci	3	8	...	3	8	100	100	3	8	100	100
PP G. Radgona	232	237	2,2	179	183	77,2	77,2	31	22	13,4	9,3
PP G. Petrovci	46	69	50	39	47	84,8	68,1	12	6	26,1	8,7
PP Lendava	189	263	39,2	134	169	70,9	64,3	37	39	19,6	14,8
PP Ljutomer	150	113	-24,7	125	92	83,3	81,4	10	14	6,7	12,4
PP M. Sobota	408	361	-11,5	265	201	65	55,7	55	46	13,5	12,7
PP IU	43	27	-37,2	43	27	100	100	43	27	100	100
PPP M. Sobota	1	3	...	-	3	0	100	1	3	100	100
SKP M. Sobota	90	90	0	85	79	94,4	87,8	48	38	53,3	42,2
SD PU	2	1	...	2	1	100	100	-	-	0	0
SVSP	-	1	...	-	1	-	100	-	-	-	0
Skupaj	1.164	1.173	0,8	875	811	75,2	69,1	240	203	20,6	17,3

Posledice kaznivih dejanj

Posledice	2007	2008	2009	2010	2011
Št. mrtvih	3	1	-	-	2
Št. hudo poškodovanih	12	6	16	7	6
Št. lahko poškodovanih	66	60	97	77	62
Škoda (v 1.000 EUR)	7110,1	5322,6	4682,9	13094,9	7023
gospodarska kriminaliteta (v 1.000 EUR)	6238,4	3670,6	4106,6	12276,4	6267,6
delež škode gospodarske kriminalitete (v %)	87,7	69	87,7	93,7	89,2

Kazniva dejanja brez pravne podlage za pregon

Vrsta kriminalitete	2007	2008	2009	2010	2011	Porast-upad 2010-2011 (v %)
Celotna	493	534	509	596	661	10,9
splošna	465	491	444	492	531	7,9
gospodarska	28	43	65	104	130	25
Organizirana	-	-	-	-	-	...
Mladolletniška	4	9	12	5	14	...

Zaključni dokumenti obravnavanih kaznivih dejanj

Vrsta zaključnega dokumenta	2010	2011	Porast-upad (v %)
Št. kazenskih ovadb	904	937	3,7
Št. poročil o dopolnitvi kazenske ovadbe (148-9 ZKP)	224	217	-3,1
Št. poročil o dejanjih brez pravne podlage za pregon (148-10 ZKP)	603	666	10,4

Struktura ovadenih oseb

Struktura	2010		2011		Porast-upad (v %)
	št. oseb	delež (v %)	št. oseb	delež (v %)	
Spol	654	100	651	100	-0,5
moški	549	83,9	553	84,9	0,7
ženski	105	16,1	98	15,1	-6,7
Starost	654	100	651	100	-0,5
14 do 17 let	31	4,7	38	5,8	22,6
18 do 20 let	34	5,2	29	4,5	-14,7
21 do 30 let	162	24,8	144	22,1	-11,1
31 do 40 let	200	30,6	186	28,6	-7
41 do 50 let	121	18,5	120	18,4	-0,8
51 let in več	106	16,2	129	19,8	21,7
neznano	-	-	5	0,8	...
Državljanstvo	654	100	651	100	-0,5
Slovenija	553	84,6	527	81	-4,7
države EU	59	9	75	11,5	27,1
druge države	42	6,4	49	7,5	16,7
Celotna kriminaliteta	654	100	651	100	-0,5
splošna	523	80	480	73,7	-8,2
gospodarska	131	20	171	26,3	30,5
Organizirana	3	100	1	100	...
Mladolletniška	38	100	39	100	2,6
Pravne osebe	8	100	13	100	62,5

Struktura oškodovanih oseb

	2010		2011		Porast-upad (v %)
	št. oseb	delež (v %)	št. oseb	delež (v %)	
Spol	678	100	653	100	-3,7
moški	376	55,5	391	59,9	4
ženski	302	44,5	262	40,1	-13,2
Starost	678	100	653	100	-3,7
0 do 17 let	30	4,4	30	4,6	0
18 do 20 let	29	4,3	23	3,5	-20,7
21 do 30 let	122	18	104	15,9	-14,8
31 do 40 let	159	23,5	166	25,4	4,4
41 do 50 let	118	17,4	129	19,8	9,3
51 let in več	219	32,3	200	30,6	-8,7
neznano	1	0,1	1	0,2	...
Državljanstvo	678	100	653	100	-3,7
Slovenija	647	95,4	615	94,2	-4,9
države EU	15	2,2	17	2,6	...
druge države	16	2,4	21	3,2	...
Celotna kriminaliteta	678	100	653	100	-3,7
splošna	633	93,4	594	91	-6,2
gospodarska	45	6,6	59	9	31,1
Organizirana	-	-	-	-	...
Mladoletniška	16	100	21	100	...
Pravne osebe	139	100	161	100	15,8

Vrste kriminalitete*

Vrsta kriminalitete	2007	2008	2009	2010	2011	Porast-upad 2010-2011 (v%)
Celotna	1.264	1.300	1.322	1.164	1.173	0,8
splošna	1.121	1.182	1.064	952	881	-7,5
gospodarska	143	118	258	212	292	37,7
Organizirana	4	9	19	1	1	...
Mladoletniška	61	34	45	43	36	-16,3

* Zaradi spremenjene klasifikacije kaznivih dejanj splošne in gospodarske kriminalitete se podatki nekoliko razlikujejo od podatkov, prikazanih v prejšnjih poročilih o delu policije.

Delež posamezne vrste kriminalitete v celotni kriminaliteti

Vrsta kriminalitete	2007	2008	2009	2010	2011
Celotna	1.264	1.300	1.322	1.164	1.173
splošna (v %)	88,7	90,9	80,5	81,8	75,1
gospodarska (v %)	11,3	9,1	19,5	18,2	24,9
Organizirana (v %)	0,3	0,7	1,4	0,1	0,1
Mladoletniška (v %)	4,8	2,6	3,4	3,7	3,1

Kazniva dejanja zoper življenje in telo

Vrsta kaznivega dejanja	Št. kaznivih dejanj		Porast-upad (v %)	Št. preiskanih kaznivih dejanj		Delež preiskanih kaznivih dejanj (v %)	
	2010	2011		2010	2011	2010	2011
Uboj - skupaj	1	-	...	1	-	100	-
dokončan	-	-	...	-	-	-	-
poskus	1	-	...	1	-	100	-
Umor - skupaj	1	-	...	1	-	100	-
dokončan	-	-	...	-	-	-	-
poskus	1	-	...	1	-	100	-
Posebno huda telesna poškodba	-	-	...	-	-	-	-
Huda telesna poškodba	3	2	...	2	2	66,7	100
Lahka telesna poškodba	54	41	-24,1	51	40	94,4	97,6
Druga kazniva dejanja	3	7	...	3	7	100	100
Skupaj	62	50	-19,4	58	49	93,5	98

Kazniva dejanja zoper spolno nedotakljivost

Vrsta kaznivega dejanja	Št. kaznivih dejanj		Porast-upad (v %)	Št. preiskanih kaznivih dejanj		Delež preiskanih kaznivih dejanj (v %)	
	2010	2011		2010	2011	2010	2011
Posilstvo - skupaj	1	1	...	1	1	100	100
dokončano	1	1	...	1	1	100	100
poskus	-	-	...	-	-	-	-
Spolno nasilje	4	-	...	4	-	100	-
Kršitev spolne nedotakljivosti z zlorabo položaja	3	-	...	3	-	100	-
Spolni napad na osebo, mlajšo od 15 let	2	7	...	2	7	100	100
Prikazovanje, izdelava, posest in posredovanje pornografskega gradiva	-	-	...	-	-	-	-
Druga kazniva dejanja	4	1	...	4	1	100	100
Skupaj	14	9	...	14	9	100	100

Kazniva dejanja zoper zakonsko zvezo, družino in otroke

Vrsta kaznivega dejanja	Št. kaznivih dejanj		Porast-upad (v %)
	2010	2011	
Odvzem mladoletne osebe	4	7	...
Nasilje v družini	85	50	-41,2
Zanemarjanje otroka in surovo ravnanje	21	6	...
Neplačevanje preživnine	13	10	...
Druga kazniva dejanja	-	1	...
Skupaj	123	74	-39,8

*Kazniva dejanja zoper premoženje**

Vrsta kaznivega dejanja	Št. kaznivih dejanj		Porast-upad (v %)	Št. preiskanih kaznivih dejanj		Delež preiskanih kaznivih dejanj (v %)	
	2010	2011		2010	2011	2010	2011
Poškodovanje tuje stvari	62	76	22,6	33	31	53,2	40,8
Tatvina - skupaj**	227	253	11,5	79	87	34,8	34,4
vlom	71	67	-5,6	21	26	29,6	38,8
drzna tatvina	14	5	...	11	4	78,6	80
tatvina motornega vozila	-	5	...	-	1	-	20
druge tatvine	142	176	23,9	47	56	33,1	31,8
Rop	3	2	...	3	2	100	100
Roparska tatvina	1	1	...	1	1	100	100
Zatajitev	15	14	...	10	9	66,7	64,3
Klasična goljufija	78	85	9	77	85	98,7	100
Požig	1	4	...	-	2	0	50
Druge kazniva dejanja	44	25	-43,2	39	24	88,6	96
Skupaj	431	460	6,7	242	241	56,1	52,4

* Kazniva dejanja zoper premoženje, brez istovrstnih kaznivih dejanj gospodarske kriminalitete.

** Kazniva dejanja po 204. in 205. čl. kazenskega zakonika.

Mladoletniška kriminaliteta

Vrsta kaznivega dejanja	Št. kaznivih dejanj	
	2010	2011
Uboj	-	-
Umor	-	-
Lahka telesna poškodba	4	4
Huda telesna poškodba	-	-
Posilstvo	-	-
Spolno nasilje	-	-
Spolni napad na osebo, mlajšo od 15 let	-	-
Prikazovanje, izdelava, posest in posredovanje pornografskega gradiva	-	-
Neupravičena proizvodnja in promet s prepovedanimi drogami, nedovoljenimi snovmi v športu in predhodnimi sestavinami za izdelavo prepovedanih drog	2	1
Omogočanje uživanja prepovedanih drog ali nedovoljenih snovi v športu	-	3
Tatvina	2	9
Velika tatvina	1	5
Rop	1	-
Goljufija	-	1
Izsiljevanje	6	-
Druge kazniva dejanja	27	13
Skupaj	43	36

Gospodarska kriminaliteta

Vrsta kaznivega dejanja	Št. kaznivih dejanj		Porast-upad (v %)	Škoda (v 1.000 EUR)		Porast-upad (v %)
	2010	2011		2010	2011	
Goljufija	45	39	-13,3	50,1	550,6	998,4
Oderušstvo	-	-	...	-	-	-
Lažni stečaj	-	1	...	-	3000	-
Goljufija na škodo Evropske skupnosti	-	-	...	-	-	-
Uporaba ponarejene bančne, kreditne ali druge kartice	-	5	...	-	0	-
Poslovna goljufija	60	54	-10	324,5	731,5	125,4
Ponaređitev ali uničenje poslovnih listin	1	7	...	0	25	-
Zloraba položaja ali zaupanja pri gospodarski dejavnosti	6	2	...	11188,4	0,6	-100
Poneverba in neupravičena uporaba tujega premoženja	4	3	...	84,2	13,3	-84,3
Pranje denarja	1	-	...	0	-	-
Izdaja nekritega čeka in zloraba bančne ali kreditne kartice	-	-	...	-	-	-
Davčna zatajitev	1	2	...	280	277,4	-0,9
Druga kazniva dejanja	94	179	90,4	349,3	1669,3	377,9
Skupaj	212	292	37,7	12276,4	6267,6	-48,9

Kazniva dejanja, obravnavana na podlagi zakona o odgovornosti pravnih oseb za kazniva dejanja

Podlaga	Št. kaznivih dejanj		Porast-upad (v %)
	2010	2011	
Zakon o odgovornosti pravnih oseb (25. člen)	4	11	...

Organizirana kriminaliteta

Vrsta kaznivega dejanja	Št. kaznivih dejanj	
	2010	2011
Uboj	-	-
Umor	-	-
Lahka telesna poškodba	-	-
Huda telesna poškodba	-	-
Prepovedano prehajanje meje ali ozemlja države	-	1
Ponarejanje denarja	-	-
Nedovoljena proizvodnja in promet orožja ali eksplozivov	-	-
Zloraba prostitucije	-	-
Neupravičena proizvodnja in promet s prepovedanimi drogami, nedovoljenimi snovmi v športu in predhodnimi sestavinami za izdelavo prepovedanih drog	1	-
Omogočanje uživanja prepovedanih drog ali nedovoljenih snovi v športu	-	-
Tatvina	-	-
Velika tatvina	-	-
Rop	-	-
Goljufija	-	-
Izsiljevanje	-	-
Druga kazniva dejanja	-	-
Skupaj	1	1

Računalniška kriminaliteta

Kazniva dejanja računalniške kriminalitete	Št. kaznivih dejanj		Porast-upad (v %)	Št. ovadenih osumljencev		Porast-upad (v %)
	2010	2011		2010	2011	
Zloraba osebnih podatkov	-	-	...	-	-	...
Vdor v računalniški sistem	-	-	...	-	-	...
Kršitev materialnih avtorskih pravic na internetu	-	-	...	-	-	...
Napad na informacijski sistem	2	1	...	1	1	...
Izdelovanje in pridobivanje orožja ali pripomočkov za vdor ali napad na informacijski sistem	-	-	...	-	-	...
Skupaj	2	1	...	1	1	...

Zloraba prepovedanih drog

Kazniva dejanja zlorabe prepovedanih drog	Št. kaznivih dejanj		Porast-upad (v %)	Št. ovadenih osumljencev		Porast-upad (v %)
	2010	2011		2010	2011	
Neupravičena proizvodnja in promet s prepovedanimi drogami, nedovoljenimi snovmi v športu in predhodnimi sestavinami za izdelavo prepovedanih drog	30	27	-10	37	31	-16,2
Omogočanje uživanja prepovedanih drog ali nedovoljenih snovi v športu	5	7	...	5	7	...
Skupaj	35	34	-2,9	42	38	-9,5

Kazniva dejanja, povezana z orožjem

Kazniva dejanja, povezana z orožjem	Št. kaznivih dejanj		Porast-upad (v %)	Št. ovadenih osumljencev		Porast-upad (v %)
	2010	2011		2010	2011	
Izdelovanje in pridobivanje orožja in pripomočkov, namenjenih za kaznivo dejanje	-	1	...	-	2	...
Nedovoljene proizvodnje in prometa orožja ali eksploziva	1	6	...	1	6	...
Skupaj	1	7	...	1	8	...

Zloraba prostitucije in trgovine z ljudmi

Kazniva dejanja zlorabe prostitucije in trgovine z ljudmi	Št. kaznivih dejanj		Porast-upad (v %)	Št. ovadenih osumljencev		Porast-upad (v %)
	2010	2011		2010	2011	
Zloraba prostitucije	3	-	...	3	-	...
Spravljanje v suženjsko razmerje	-	-	...	-	-	...
Trgovina z ljudmi	-	-	...	-	-	...
Skupaj	3	-	...	3	-	...

Korupcijska kazniva dejanja

Korupcijska kazniva dejanja	Št. kaznivih dejanj		Porast-upad (v %)	Št. ovadenih osumljencev		Porast-upad (v %)
	2010	2011		2010	2011	
Kršitev proste odločitve volivcev	-	-	...	-	-	...
Sprejemanje podkupnin pri volitvah	-	-	...	-	-	...
Nedovoljeno sprejemanje daril	-	-	...	-	-	...
Nedovoljeno dajanje daril	-	-	...	-	-	...
Jemanje podkupnine	-	-	...	-	-	...
Dajanje podkupnine	-	-	...	-	-	...
Sprejemanje koristi za nezakonito posredovanje	-	-	...	-	-	...
Dajanje daril za nezakonito posredovanje	-	-	...	-	-	...
Skupaj	-	-	...	-	-	...
Kazniva dejanja z elementi korupcije (vsaj ena kriminalistična označba 244K ali 261K)	-	-	...	-	-	...

Oblike ogrožanja varnosti

Oblike ogrožanja varnosti	Št. kaznivih dejanj		Porast-upad (v %)	Št. ovadenih osumljencev		Porast-upad (v %)
	2010	2011		2010	2011	
Protipraven odvzem prostosti	2	1	...	2	2	...
Ugrabitev	-	-	...	-	-	...
Ogrožanje varnosti	107	73	-31,8	98	66	-32,7
Izsiljevanje	11	6	...	12	7	...
Povzročitev splošne nevarnosti	11	13	...	7	6	...
Samovoljnost	3	2	...	2	3	...
Povzročitev nevarnosti z jedrskimi snovmi	-	-	...	-	-	...
Ogrožanje oseb po mednarodnim varstvom	-	-	...	-	-	...
Jemanje talcev	-	-	...	-	-	...
Skupaj	134	95	-29,1	121	84	-30,6

Druge oblike sodobne kriminalitete

Druga kazniva dejanja sodobnih oblik kriminalitete	Št. kaznivih dejanj		Porast-upad (v %)	Št. ovadenih osumljencev		Porast-upad (v %)
	2010	2011		2010	2011	
Prepovedano prehajanje meje ali ozemlja države	2	2	0	7	2	-71,4
Ponarejanje denarja	27	47	74,1	5	11	...
Tihotapstvo	-	-	-	-	-	...

Terorizem

Kazniva dejanja terorizma	Št. kaznivih dejanj		Št. ovadenih osumljencev	
	2010	2011	2010	2011
Terorizem	-	-	-	-
Financiranje terorizma	-	-	-	-
Ščuvanje in javno poveličevanje terorizma	-	-	-	-
Novačenje in usposabljanje za terorizem	-	-	-	-
Ugrabitev letala ali ladje	-	-	-	-
Napad na varnost zračnega prometa	-	-	-	-
Protipravna pridobitev ali uporaba radioaktivnih ali drugih nevarnih snovi	-	-	-	-
Skupaj	-	-	-	-

Zasežene prepovedane droge

Vrsta prepovedane droge	Merska enota	Zasežene droge		Namišljen odkup	
		2010	2011	2010	2011
Amfetamin	g	-	-	-	-
	ml	-	-	-	-
	tbl	-	-	-	-
Benzodiazepini	g	-	-	-	-
	ml	-	-	-	-
	tbl	60	-	-	-
Ekstazi	g	-	-	-	-
	tbl	298	-	-	-
Heroin	g	23,1	133,4	-	-
	ml	72	-	-	-
Kokain	g	-	10,2	-	-
	ml	-	-	-	-
Konoplja - rastlina	g	-	1	-	-
	kos	126	138	-	-
Konoplja - rastlina (marihuana)	g	793,5	1.166,40	-	-
Konoplja - smola (hašiš)	g	-	-	-	-
Metadon	g	-	-	-	-
	ml	-	-	-	-
Metamfetamin	tbl	-	-	-	-
	tbl	-	-	-	-

Preiskovalna dejanja in drugi ukrepi pri preiskovanju kaznivih dejanj

Preiskovalna dejanja in drugi ukrepi pri preiskovanju	2010	2011	Porast-upad (v %)
Št. ogledov kraja kaznivega dejanja	305	286	-6,2
Št. hišnih preiskav	60	38	-36,7
Št. osebnih preiskav	1	5	...
Št. zasegov predmetov	270	259	-4,1
Št. policijskih zaslišanj	1	10	...
Št. prikritih preiskovalnih ukrepov	-	-	...
Št. oseb, zoper katere so bili odrejeni prikriti preiskovalni ukrepi	-	-	...

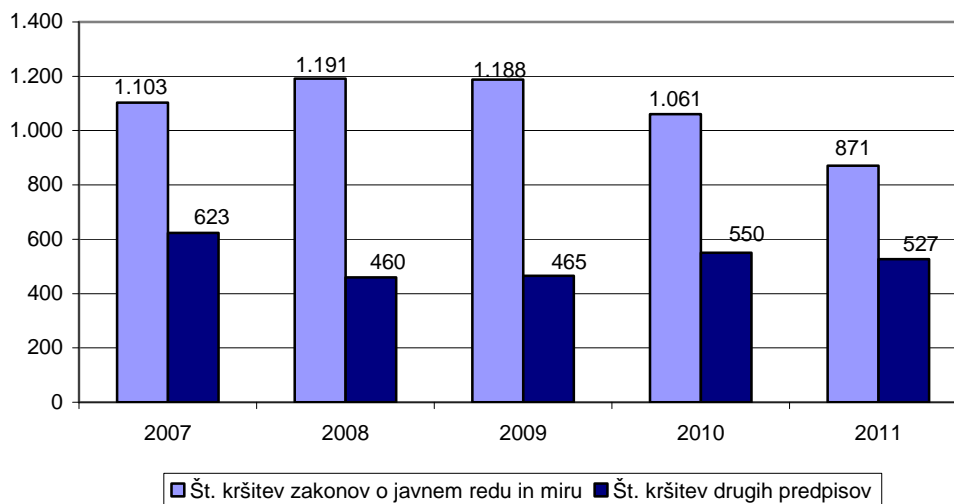
VZDRŽEVANJE JAVNEGA REDA IN ZAGOTAVLJANJE SPLOŠNE VARNOSTI LJUDI IN PREMOŽENJA

Kršitve predpisov o javnem redu

Število kršitev predpisov o javnem redu	2007	2008	2009	2010	2011
Št. kršitev zakonov o javnem redu in miru	1.103	1.191	1.188	1.061	871
Št. kršitev drugih predpisov*	623	460	465	550	527
Skupaj	1.726	1.651	1.653	1.611	1.398

* Kršitve zakonodaje s področja cestnega prometa niso vključene.

Kršitve predpisov o javnem redu



Kršitve predpisov o javnem redu po enotah

Enota	Št. kršitev zakona o varstvu javnega redu in miru		Porast-upad (v %)	Št. kršitev drugih predpisov*		Porast-upad (v %)	Skupaj		Porast-upad (v %)
	2010	2011		2010	2011		2010	2011	
PMP Petišovci	2	3	50,0	67	91	35,8	69	94	36,2
PP G. Radgona	133	109	-18,0	39	29	-25,6	172	138	-19,8
PP G. Petrovci	56	45	-19,6	32	21	-34,4	88	66	-25,0
PP Lendava	249	158	-36,5	88	94	6,8	337	252	-25,2
PP Ljutomer	144	103	-28,5	45	27	-40,0	189	130	-31,2
PP M. Sobota	465	437	-6,0	76	68	-10,5	541	505	-6,7
PP IU	2	1	-50,0	191	139	-27,2	193	140	-27,5
PPP M. Sobota	10	3	-70,0	2	5	150,0	12	8	-33,3
SKP M. Sobota	-	-	-	-	1	-	-	1	-
EVSP Petanjci	-	12	-	10	52	420,0	10	64	540,0
Skupaj	1.061	871	-17,9	550	527	-4,2	1.611	1.398	-13,2

* Kršitve zakonodaje s področja cestnega prometa niso vključene.

Struktura kršiteljev predpisov o javnem redu

Struktura	Št. kršiteljev	
	2010	2011
Spol		
moški	1.068	863
ženski	231	195
neznani*	142	211
Starost		
14 do 17 let	51	55
18 do 24 let	255	216
25 do 34 let	310	246
35 do 44 let	288	234
45 do 54 let	233	180
55 do 64 let	120	93
65 let in več	42	34
neznana*	142	211
Državljanstvo		
slovensko	1.006	815
EU	103	142
tretjih držav	332	312
neznano*	141	212
Pravne osebe	8	6

* Zakon o prekrških (ZP-1) od 1. 1. 2005 ne dovoljuje več evidentiranja osebnih podatkov o opozorjenih osebah.

Kršitve zakona o varstvu javnega reda in miru

Kršitve	Št. kršitev		Porast-upad (v %)
	2010	2011	
Izzivanje ali spodbujanje k pretepu (6-1 ZJRM-1)	211	201	-4,7
Udarjanje (6-2 ZJRM-1)	90	98	8,9
Pretepanje (6-3 ZJRM-1)	46	13	-71,1
Nasilje v družini (6-4 ZJRM-1 v povezavi s 6-1, 6-2 in 6-3 ZJRM-1)	181	169	-6,6
Prepiranje, vpitje ali nedostojno vedenje (7-1 ZJRM-1)	175	121	-30,9
Nedostojno vedenje do uradne osebe (7-2 ZJRM-1)	110	87	-20,9
Motenje nočnega miru s hrupom (8-1 ZJRM-1)	34	30	-11,8
Povzročanje hrupa z akustičnimi aparati (8-2 ZJRM-1)	51	23	-54,9
Vsiljivo ali žaljivo nadlegovanje z beračenjem na javnem kraju (9 ZJRM-1)	3	3	...
Prenočevanje na javnem kraju (10 ZJRM-1)	14	22	...
Vandalizem (16 ZJRM-1)	2	6	...
Vzbujanje nestrpnosti (20 ZJRM-1)	4	2	...
Prepoved zadrževanje mlajšim od 16 let v gostinskih obratih in na prireditvah (21-5 ZJRM-1 v povezavi 21-2 ZJRM-1)	4	2	...
Neupoštevanje odredbe uradne osebe (22-1 ZJRM-1)	87	61	-29,9
Druge kršitve	53	35	-34,0
Skupaj	1.061	871	-17,9

Kraj kršitev zakona o varstvu javnega reda in miru

Kraj	Št. kršitev		Porast-upad (v %)
	2010	2011	
Stanovanje	369	322	-12,7
Drug kraj	247	227	-8,1
Cesta, ulica, trg	303	215	-29,0
Gostinski objekt	130	90	-30,8
Javni shod, prireditev	12	17	...
Skupaj	1.061	871	-17,9

Kršitve drugih predpisov o javnem redu

Predpisi	Št. kršitev		Porast-upad (v %)
	2010	2011	
Zakon o tujcih	281	235	-16,4
Zakon o zaščiti živali	50	63	26,0
Zakon o javnih zbiranjih	25	47	88,0
Zakon o nadzoru državne meje	17	41	141,2
Zakon o orožju	36	35	-2,8
Zakon o proizvodnji in prometu s prepovedanimi drogami	30	35	16,7
Zakon o osebni izkaznici	25	18	...
Zakon o prijavi prebivališča	17	14	...
Zakon o omejevanju porabe alkohola	17	13	...
Zakon o osebni imenu	1	4	...
Zakon o zasebnem varovanju	-	-	...
Drugi predpisi	51	22	-56,9
Skupaj	550	527	-4,2

Zaseženo in najdeno orožje

Vrsta orožja	Merska enota	Zaseženo orožje*		Najdeno orožje	
		2010	2011	2010	2011
Plinsko orožje	kos	2	2	-	-
Hladno orožje	kos	25	23	-	-
Lovsko orožje	kos	6	13	-	2
Zračno orožje	kos	5	2	-	-
Pištola	kos	3	10	-	2
Puška	kos	5	-	1	-
Drugo orožje	kos	2	-	-	-
Del orožja	kos	-	5	4	-
Bomba	kos	-	-	1	-
Ostro strelivo	kos	93	987	244	6
Lovsko strelivo	kos	28	48	-	102
Plinsko strelivo	kos	91	9	-	-
Manevrski naboj	kos	3	20	-	-
Eksploziv	g	5.258	176	-	-
Vžigalnik	kos	-	-	-	-
Vžigalna vrvica	m	-	-	-	-
Minsko-eksplozivno sredstvo	kos	-	1	-	-

* Število zaseženih kosov orožja zaradi kaznivega dejanja ali prekrška.

Dogodki, povezani z orožjem

	Št. dogodkov	
	2010	2011
Pobude za uvedbo upravnega postopka za odvzem orožja	6	5
Poškodbe z orožjem	3	3

Kršitve javnega reda in postopki policije po zakonu o prekrških

Postopki	Št. kršitev zakona o varstvu javnega reda in miru		Št. kršitev zakona o tujcih		Št. kršitev zakona o nadzoru državne meje		Št. kršitev drugih predpisov o javnem redu*		Skupaj		Porast-upad (v %)
	2010	2011	2010	2011	2010	2011	2010	2011	2010	2011	
Opozorilo	47	76	39	35	12	40	60	77	158	228	44,3
Plačilni nalog	204	149	227	187	3	1	51	34	485	371	-23,5
Posebni plačilni nalog	677	557	11	13	2	-	10	12	700	582	-16,9
Odločba v hitrem postopku	83	43	-	-	-	-	119	100	202	143	-29,2
Obdolžilni predlog	50	46	4	-	-	-	12	28	66	74	12,1
Predlog drugemu prekrškovnemu organu	-	-	-	-	-	-	74	79	74	79	6,8

* Kršitve zakonodaje s področja cestnega prometa niso vključene.

Kršitve zakonodaje ter vložena pravna sredstva v hitrem postopku in predlogi za uklonilni zapor po zakonu o prekrških

Pravno sredstvo in predlog za uklonilni zapor	Št. kršitev zakona o varstvu javnega reda in miru		Št. kršitev zakona o tujcih		Št. kršitev zakona o nadzoru državne meje		Št. kršitev drugih predpisov o javnem redu*		Skupaj		Porast-upad (v %)
	2010	2011	2010	2011	2010	2011	2010	2011	2010	2011	
Zahteva za sodno varstvo zaradi izdanega plačilnega naloga	18	14	1	-	-	-	1	5	20	19	...
Zahteva za sodno varstvo zaradi odločbe v hitrem postopku	80	28	-	-	-	-	27	16	107	44	-58,9
Ugovor zaradi izdanega posebnega plačilnega naloga	85	60	-	-	-	-	3	5	88	65	-26,1
Predlog za uklonilni zapor	58	27	-	-	-	-	59	48	117	75	-35,9

* Kršitve zakonodaje s področja cestnega prometa niso vključene.

Ukrepi policistov zaradi prekrškov

Vrsta ukrepa	2010	2011
Št. pridržanih oseb*		
pridržane do 48 ur (43-2 čl. ZPol)	23	17
pridržane do 24 ur (43-1 čl. ZPol)	6	2
pridržane s privedbo (110-2 čl. ZP-1)	-	-
pridržane do stremnitve (109-2 čl. ZP-1)	63	48
pridržane zaradi vožnje pod vplivom alkohola ali odklonitve strokovnega pregleda (238.b čl. ZVCP)	342	319
privedene na sodišče (110-1 čl. ZP-1)	-	3
Št. opravljenih preiskav		
hišne	4	7
osebne	-	-
Št. privedb z odredbo		
na sodišče	192	171
inšpekcijskim službam	-	-
upravnemu organu	-	-
drugim upravičencem	-	-
Št. drugih ukrepov		
neuspešne hišne preiskave**	4	3
intervencije***	1.058	843
prepoved približevanja dol. kraju oz. osebi	32	19

* Število oseb, pridržanih zaradi prekrškov, ne glede na delovno področje (javni red, cestni promet idr.).

** Pri neuspešnih hišnih preiskavah predmeti prekrška niso bili najdeni, zato je bil predlog sodišču preklican.

*** Upošteevane so samo intervencije zaradi zaprosil za posredovanje.

Nesreče in drugi dogodki

Vrsta dogodka	2010	2011
Št. požarov	35	43
Št. poskusov samomora	21	20
Št. delovnih nesreč	16	14
Št. samomorov	8	11
Št. iskanj pogršananih oseb	6	5
Št. primerov onesnaženja in ogrožanja okolja	-	1
Št. nesreč in izrednih dogodkov v železniškem prometu	1	-
Št. nesreč v zračnem prostoru	-	-
Št. nesreč na smučiščih	-	-
Št. gorskih nesreč	-	-
Št. nesreč na vodah	-	-
Št. utopitev	-	-

* Po določbah zakona o varnosti na smučiščih je upravljavec smučišča dolžan obveščati policijo samo o tistih dogodkih, v katerih so bili udeleženci hudo telesno poškodovani ali so umrli. Vključene pa so tudi nesreče na smučiščih z lahkimi telesnimi poškodbami, o katerih je bila obveščena policija.

Pomoč policije drugim upravičencem

Upravičenci	Št. pomoči	
	2010	2011
Zdravstvene ustanove	16	13
Sodišča	1	-
Inšpekcijske službe	6	1
Centri za socialno delo	-	3
Drugi upravičenci	4	2
Skupaj	27	19

Množične kršitve javnega reda

	Št. množičnih kršitev	
	2010	2011
Skupaj	3	1

Javna zbiranja

	Število	
	2010	2011
Javni shodi	1	1
Javne prireditve	435	406
Skupaj	436	407

ZAGOTAVLJANJE VARNOSTI CESTNEGA PROMETA

Kršitve, ugotovljene pri nadzoru cestnega prometa

Predpisi	Št. kršitev		Porast-upad (v %)
	2010	2011	
Zakon o varnosti cestnega prometa	11.567	10.845	-6,2
Zakon o delovnem času in obveznih počitkih mobilnih delavcev ter o zapisovalni opremi v cestnih prevozih	154	257	66,9
Zakon o javnih cestah	160	139	-13,1
Zakon o obveznih zavarovanjih v prometu	14	11	...
Zakon o prevozih v cestnem prometu	2	5	...
Zakon o prevozu nevarnega blaga	13	5	...
Skupaj	11.910	11.262	-5.4

Kršitve prometne zakonodaje in postopki policije po zakonu o prekrških

Postopek	Št. kršitev		Porast-upad (v %)
	2010	2011	
Plačilni nalog	9.482	9.042	-4,6
Opozorilo	719	844	17,4
Obdolžilni predlog	789	694	-12,0
Posebni plačilni nalog	803	602	-25,0
Izdaja odločbe v hitrem postopku	117	80	-31,6
Predlog drugemu prekrškovnemu organu	3	0	...

Kršitve zakonodaje ter vložena pravna sredstva v hitrem postopku in predlogi za uklonilni zapor po zakonu o prekrških

Postopek	Št. kršitev		Porast-upad (v %)
	2010	2011	
Zahteva za sodno varstvo zaradi izdanega plačilnega naloga	199	164	-17,6
Zahteva za sodno varstvo zaradi odločbe v hitrem postopku	46	48	4,3
Ugovor zaradi izdanega posebnega plačilnega naloga	30	26	-13,3
Predlog za uklonilni zapor	12	20	...

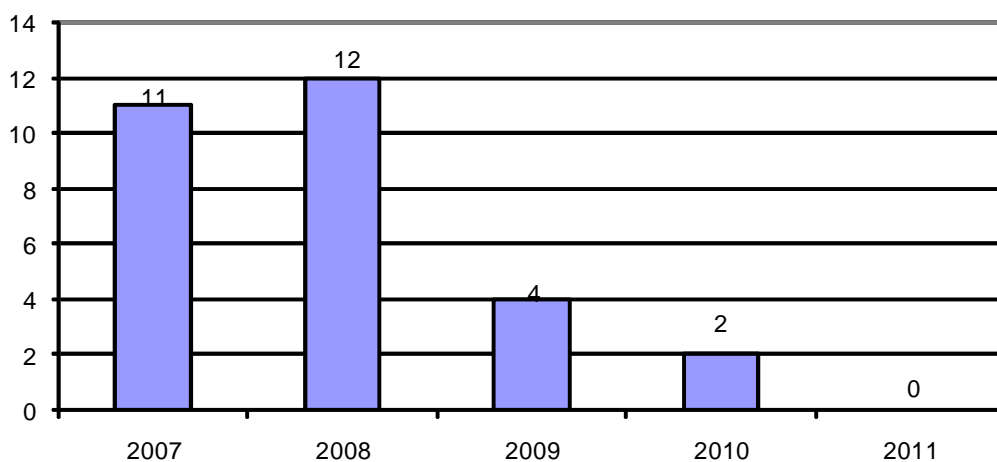
Najpogostejši ukrepi policistov pri nadzoru cestnega prometa

Vrsta ukrepa	2010	2011	Porast-upad (v %)
Št. odrejenih alkotestov	9.266	8.820	-4,8
pozitiven	603	522	-13,4
negativen	8.629	8.261	-4,3
odklonjen	33	30	-9,1
Št. odrejenih strokovnih pregledov zaradi alkohola	46	35	-23,9
pozitiven	32	20	-37,5
negativen	1	6	...
odklonjen	11	5	...
Št. odrejenih strokovnih pregledov zaradi prepovedanih drog	46	35	-23,9
pozitiven	38	21	-44,7
negativen	5	10	...
odklonjen	3	2	...
Št. pridržanj	342	319	-6,7
po ZVCP-1	342	319	-6,7
po ZP-1	-	-	...
Št. začasnih odvzemov voznških dovoljenj	447	315	-29,5
Št. zasegov motornih vozil	36	30	-16,7
po ZVCP-1	34	28	-17,6
po ZP-1	2	2	...
Št. privedb na oddelke za prekrške na okrajnih sodiščih	5	4	...

Prometne nesreče in posledice

Leto	Prometne nesreče				Posledice		
	št. vseh nesreč	št. nesreč s smrtnim izidom	št. nesreč s telesnimi poškod.	št. nesreč z mater. škodo	št. mrtvih	št. hudo telesno poškod.	št. lahko telesno poškod.
2007	748	11	239	498	12	27	291
2008	619	12	214	393	12	36	276
2009	437	4	202	231	4	19	266
2010	412	2	156	254	2	20	174
2011	439	-	162	277	-	20	212
Porast-upad 2010-2011 (v %)	6,6	...	3,8	9,1	21,8

Mrtvi v prometnih nesrečah



Prometne nesreče in posledice na območju policijskih enot

Območje	Leto	Prometne nesreče				Posledice		
		št. vseh nesreč	št. nesreč s smrtnim izidom	št. nesreč s telesnimi poškod.	št. nesreč z mater. škodo	št. mrtvih	št. hudo telesno poškod.	št. lahko telesno poškod.
PP Murska Sobota	2010	205	1	73	131	1	10	84
	2011	195	-	88	107	-	9	120
PP Ljutomer	2010	59	-	26	33	-	4	22
	2011	83	-	23	60	-	2	22
PP Lendava	2010	62	-	26	36	-	4	32
	2011	67	-	21	46	-	5	20
PP Gornja Radgona	2010	66	1	26	39	1	2	30
	2011	67	-	18	49	-	4	17
PP Gornji Petrovci	2010	20	-	5	15	-	-	6
	2011	27	-	12	15	-	-	33
Skupaj	2010	412	2	156	254	2	20	174
	2011	439	-	162	277	-	20	212

Alkoholizirani povzročitelji prometnih nesreč in povprečna stopnja alkoholiziranosti

Nesreče	Št. vseh povzročiteljev		Št. alkoholiziranih povzročiteljev		Delež alkoholiziranih povzročiteljev (v %)		Povprečna stopnja alkohola (g-kg)	
	2010	2011	2010	2011	2010	2011	2010	2011
Smrtne	2	-	1	-	50,0	...	1,33	-
S telesno poškodbo	154	159	22	26	14,3	16,4	2,07	1,48
Z materialno škodo	244	262	22	42	9,0	16,0	1,54	1,59
Skupaj	400	421	45	68	11,3	16,2	1,79	1,54

Posledice prometnih nesreč glede na vrsto ceste

Vrsta ceste	Št. mrtvih		Št. hudo telesno poškodovanih		Št. lahko telesno poškodovanih	
	2010	2011	2010	2011	2010	2011
Regionalna cesta	1	-	10	10	87	90
Lokalna cesta	1	-	8	10	47	92
Naselje z uličnim sistemom	-	-	1	-	19	13
Avtocesta	-	-	1	-	12	10
Naselje brez uličnega sistema	-	-	-	-	9	6
Turistična cesta	-	-	-	-	-	1
Hitra cesta	-	-	-	-	-	-
Glavna cesta	-	-	-	-	-	-
Skupaj	2	-	20	20	174	212

Posledice prometnih nesreč glede na vzrok

Vzrok	Št. mrtvih		Št. hudo telesno poškodovanih		Št. lahko telesno poškodovanih	
	2010	2011	2010	2011	2010	2011
Nepravilna stran-smer	1	-	5	8	39	41
Neprilagojena hitrost	1	-	10	6	50	83
Neupoštevanje prednosti	-	-	3	6	46	52
Nepravilno prehitevanje	-	-	1	-	5	2
Nepravilni premiki z vozilom	-	-	-	-	5	7
Neustrezna varnostna razdalja	-	-	-	-	23	16
Nepravilno ravnanje pešcev	-	-	-	-	1	-

Posledice prometnih nesreč glede na vrsto udeležencev

Udeleženci	Št. mrtvih		Št. hudo telesno poškodovanih		Št. lahko telesno poškodovanih		Št. udeležencev brez poškodb		Skupaj	
	2010	2011	2010	2011	2010	2011	2010	2011	2010	2011
Vozniki osebnih avtomobilov	1	-	6	9	92	101	426	476	525	586
Potniki	-	-	4	4	28	71	-	1	32	76
Pešci	1	-	-	2	5	10	-	-	6	12
Vozniki motornih koles	-	-	5	1	9	6	2	-	16	7
Kolesarji	-	-	4	2	26	19	2	2	32	23
Drugi udeleženci	-	-	1	2	14	5	88	75	103	82
Skupaj	2	-	20	20	174	212	518	554	714	786

Prometne nesreče s pobegom

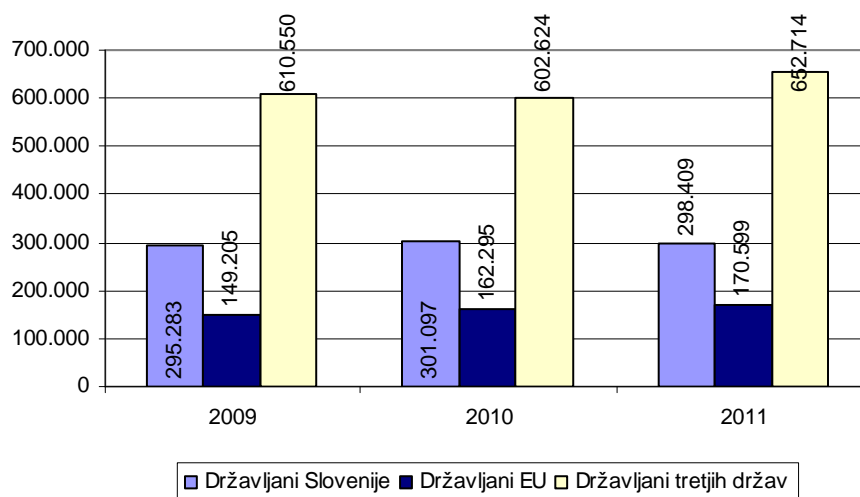
	Št. nesreč		Porast-upad (v %)
	2010	2011	
Vse prometne nesreče	51	45	-11,8
Prometne nesreče z mrtvimi in telesno poškodovanimi	5	5	...
Neraziskane nesreče z mrtvimi in telesno poškodovanimi	2	4	...

NADZOR DRŽAVNE MEJE IN IZVAJANJE PREDPISOV O TUJCIH

Potniki na mejnih prehodih

Vrsta meje	Število potnikov	
	2010	2011
Kopenska	1.066.016	1.121.722
Zračna	-	-
Morska	-	-
Skupaj	1.066.016	1.121.722

Promet potnikov čez državno mejo



Državljanstvo tujcev, zavrnjenih na mejnih prehodih

Državljanstvo	Št. oseb	
	2010	2011
Hrvaška	113	103
Srbija	6	6
Makedonija	3	3
Bosna in Hercegovina	8	3
Kosovo	-	2
Združene države	-	1
Druge države	5	1
Skupaj	135	119

Zaseženo orožje in vozila ter poskusi prenosa prepovedanih drog čez državno mejo

Vrsta orožja	Merska enota	2010	2011
Zaseženo orožje – skupaj	kos	5	5
plinsko	kos	-	-
hladno	kos	5	5
lovsko	kos	-	-
zračno	kos	-	-
pištola	kos	-	-
puška	kos	-	-
drugo	kos	-	-
Del orožja	kos	-	-
Bomba	kos	-	-
Zaseženo strelivo*	kos	-	-
Eksploziv	g	-	-
Vžigalnik	kos	-	-
Vžigalna vrstica	m	-	-
Minsko-eksplozivno sredstvo	kos	-	-
Zaseženo vozilo	število	-	-
Poskus prenosa prepovedanih drog	število	-	-

* *Ostro, lovsko in plinsko strelivo ter manevrski naboji.*

Vizumi in dovoljenja, izdana na mejnih prehodih

	2010	2011	Porast/upad (v %)
Št. vizumov	-	-	...
Št. dovoljenj za vnos, ali tranzit orožja čez državno mejo	-	-	...

Zlorabe dokumentov na mejnih prehodih

Število zlorab dokumentov	2010	2011
Št. ponarejenih in prenarejenih potnih listov	-	-
Št. ponarejenih in prenarejenih osebnih izkaznic	-	-
Št. ponarejenih in prenarejenih vizumov	-	-
Št. ponarejenih in prenarejenih bivalnih in delovnih dovoljenj	-	-
Št. ponarejenih in prenarejenih voznških dovoljenj	1	-
Št. ponarejenih in prenarejenih žigov mejne kontrole	-	-
Št. ponarejenih in prenarejenih prometnih dovoljenj	-	-
Št. ponarejenih in prenarejenih drugih listin	1	-
Št. primerov uporabe tujih potnih listin	-	-
Skupaj	2	-

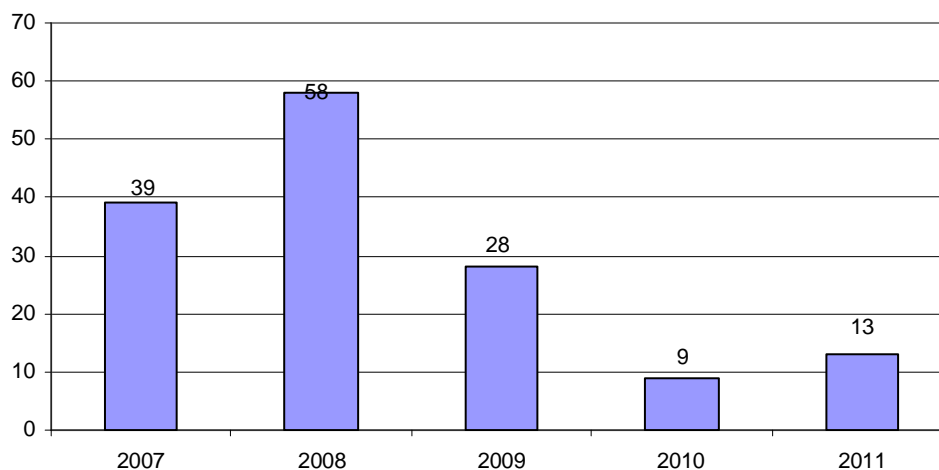
Izvorna država ponarejenih in prenarejenih dokumentov ter tujih potnih listin na mejnih prehodih

Država	Št. dokumentov	
	2010	2011
Slovenija	1	-
Brazilija	1	-
Skupaj	2	-

Državljanstvo oseb, obravnavanih zaradi zlorabe listin na mejnih prehodih

Državljanstvo	Št. oseb	
	2010	2011
Bosni in Hercegovina	1	-
Brazilija	1	-
Skupaj	2	-

Nedovoljeni prehodi čez državno mejo



Državljanstvo oseb, obravnavanih zaradi nedovoljenega prehoda čez državno mejo

Državljanstvo	Št. oseb	
	2010	2011
Afganistan	-	4
Pakistan	-	3
Turčija	-	3
Hrvaška	3	1
Kosovo	-	1
Moldavija, Republika	-	1
Druge države	6	-
Skupaj	9	13


Državljanstvo oseb, obravnavanih zaradi nedovoljenega prebivanja

Državljanstvo	Št. oseb	
	2010	2011
Hrvaška	11	17
Ukrajina	7	9
Kitajska	-	4
Srbija	5	3
Bosna in Hercegovina	-	2
Makedonija	-	2
Druge države	9	-
Skupaj	32	37

*Državljanstvo oseb, obravnavanih zaradi nedovoljenega vstopa
v Republiko Slovenijo na notranji meji*

Državljanstvo	Št. tujcev	
	2010	2011
Moldavija, Republika	68	8
Ukrajina	24	4
Palestinsko območje	3	3
Maroko	1	3
Tunizija	1	2
Albanija	1	2
Srbija	4	2
Makedonija	1	1
Romunija	-	1
Ruska Federacija	-	1
Druge države	24	3
Skupaj	127	30

Vrnjene oziroma sprejete osebe na podlagi mednarodnih sporazumov

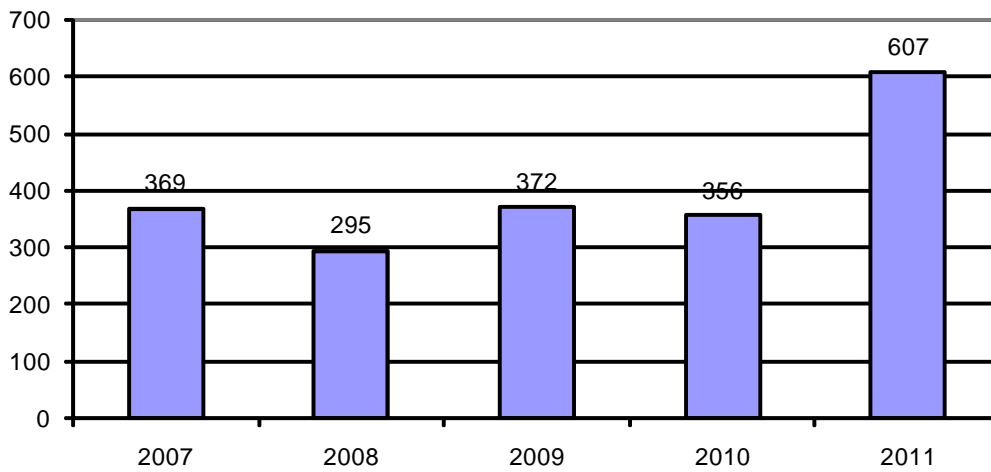


Vrnjene oziroma sprejete osebe na podlagi mednarodnih sporazumov, glede na državno mejo

Država	Št. oseb, ki so jih tuji varnostni organi vrnili slovenskim policistom		Št. oseb, ki so jih slovenski policisti vrnili tujim varnostnim organom	
	2010	2011	2010	2011
Italija	-	-	-	-
Avstrija	-	-	-	-
Hrvaška	1	-	1	6
Madžarska	2	4	17	7
Letališče	-	-	-	-
Skupaj	3	4	18	13

V SKUPNOST USMERJENO POLICIJSKO DELO

Preventivne dejavnosti



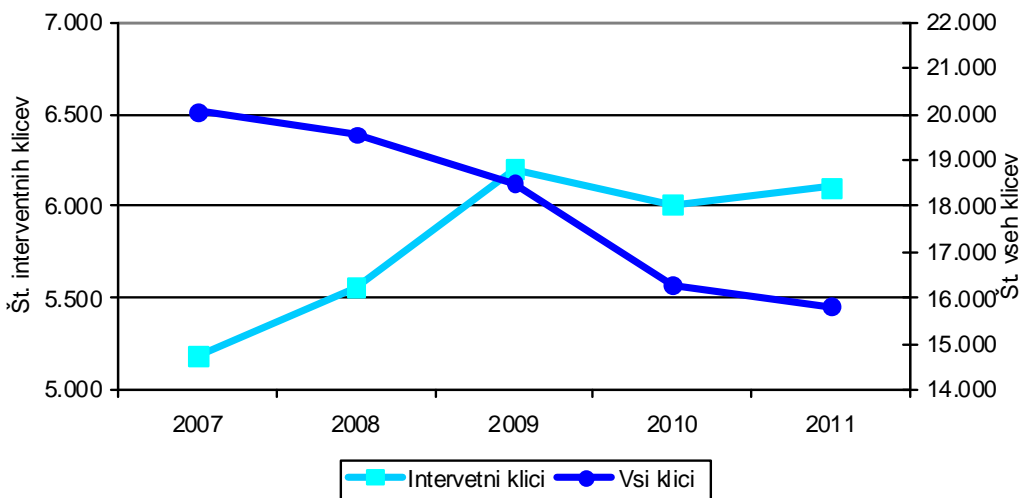
Metode preventivnega dela po področjih*

Metode preventivnega dela	Kriminaliteta		Javni red in mir		Cestni promet		Državna meja in tujci	
	2010	2011	2010	2011	2010	2011	2010	2011
Delo v policijski pisarni	1	1	-	4	-	-	-	-
Delo v posvetovalnih telesih	4	1	7	4	7	6	-	-
Izobraževanje otrok in odraslih	8	5	15	5	58	64	1	2
Izvajanje preventivnih projektov	29	31	70	23	63	31	1	5
Neformalno druženje in povezovanje	13	7	15	10	3	2	7	7
Svetovanje in opozarjanje	45	84	56	69	48	61	7	2
Skupaj	100	129	163	115	179	164	16	16

* Ena preventivna dejavnost lahko zajema več delovnih področij.

OPERATIVNO-KOMUNIKACIJSKA DEJAVNOST

Interventni klici na številko 113



Interventni klici na številko 113

Enota	Št. vseh klicev		Št. interventnih klicev	
	2010	2011	2010	2011
PU M. Sobota	16.282	15.841	6.013	6.105
Delež (v %)	100,0	100,0	36,9	38,5

Povprečni reakcijski čas policijskih patrulj po policijskih enotah

Enota	Vsi interventni dogodki (mm:ss)		Nujni interventni dogodki (mm:ss)	
	2010	2011	2010	2011
PU M. Sobota	17:20	18:21	08:15	07:45

FORENZIČNA IN KRIMINALISTIČNOTEHNIČNA DEJAVNOST

Druga strokovna opravila pri preiskovanju kaznivih dejanj

	2010	2011	Porast-upad (v %)
Št. poligrafskih preiskav	-	-	...
Št. fotorobotov	-	-	...
Št. zavarovanj elektronskih naprav in preiskav elektronskih naprav	6	8	...
Št. prepoznav oseb na fotografijah	4	9	...

Kriminalističnotehnična opravila

	2010	2011	Porast-upad (v %)
Št. ogledov krajev kaznivih dejanj in drugih dogodkov, pri katerih so sodelovali kriminalistični tehniki	87	102	17,2
št. ogledov kraja kaznivih dejanj, ki so jih obravnavale enote kriminalistične policije	18	24	...
št. ogledov kraja drugih dogodkov, ki so jih obravnavale enote kriminalistične policije	13	17	...
št. ogledov kraja kaznivih dejanj in drugih dogodkov, ki so jih obravnavale policijske postaje	409	402	-1,7
Št. oseb, ki so jih kriminalistični tehniki identificirali na podlagi sledi papilarnih črt	3	5	...
Št. preliminarnih testiranj prepovedanih drog	66	84	27,3
Št. poročil o pregledu sledi*	44	33	-25,0
Št. daktiloskopiranih oseb	70	70	0,0
Št. odvzetih brisov ustne sluznice	61	61	15,0

NADZORNA DEJAVNOST

Nadzori nad delom delavcev

NOE PU MS	Št. nadzorov delavcev GPU		PU MS	Št. nadzorov delavcev PU	
	nad delom delavcev NOE	nad delom delavcev PU in PP		nad delom delavcev PU	nad delom delavcev PP
EVSP	-	-	- PMP Petišovci	-	-
OKC	-	-	- PP G. Radgona	-	-
SD	-	-	- PP G. Petrovci	-	-
SKP	-	-	- PP Lendava	-	1
SOP	-	-	- PP Ljutomer	-	-
SUP	-	-	- PP M. Sobota	-	-
Skupaj	-	-	- PP IU	-	-
			- PPP M. Sobota	-	-
			Skupaj	-	1

Splošni, strokovni in ponovni nadzori nad delom policijskih enot

PU	Št. nadzorov delavcev GPU nad delom PU			Št. nadzorov delavcev PU nad delom NOE PU		Št. nadzorov delavcev PU nad delom PP		
	splošni	strokovni	ponovni	strokovni	ponovni	splošni	strokovni	ponovni
OKC	-	-	-	-	-	-	-	-
SD	-	1	-	-	-	-	-	-
SKP	-	-	-	-	-	-	-	-
SOP	-	-	-	-	-	-	-	-
SUP	-	-	-	-	-	-	-	-
PMP Petišovci	-	-	-	-	-	-	1	-
PP G. Radgona	-	-	-	-	-	-	1	-
PP G. Petrovci	-	-	-	-	-	-	1	-
PP Lendava	-	-	-	-	-	-	1	-
PP Ljutomer	-	-	-	-	-	-	1	-
PP M. Sobota	-	-	-	-	-	-	2	-
PP IU	-	-	-	-	-	-	1	-
PPP M. Sobota	-	-	-	-	-	-	1	-
PU M. Sobota	-	-	-	-	-	-	-	-
Skupaj	-	1	-	-	-	-	9	-

Strokovni in ponovni nadzori nad delom policijskih enot po delovnih področjih

Delovno področje	Št. nadzorov nad delom enot GPU		Št. nadzorov nad delom PU		Št. nadzorov nad delom enot PU		Št. nadzorov nad delom PP		Skupaj
	strokovni	Ponovni	strokovni	ponovni	strokovni	ponovni	strokovni	ponovni	
Odkrivanje in preiskovanje kriminalitete	-	-	-	-	-	-	-	-	-
Vzdrževanje javnega reda, zagotavljanje splošne varnosti ljudi in premoženja	-	-	-	-	-	-	-	-	-
Zagotavljanje varnosti cestnega prometa	-	-	-	-	-	-	-	-	-
Zagotavljanje varnosti državne meje in izvajanje predpisov o tujcih	-	-	-	-	-	-	-	-	-
Varovanje oseb in objektov	-	-	-	-	-	-	-	-	-
Preventivna dejavnost	-	-	-	-	-	-	-	-	-
Operativno obveščanje in poročanje	-	-	-	-	-	-	-	-	-
Kriminalistična tehnika	-	-	-	-	-	-	-	-	-
Pooblastila	-	-	-	-	-	-	-	-	-
Upravno poslovanje in varstvo podatkov	-	-	-	-	-	-	-	-	-
Informacijski sistem	-	-	-	-	-	-	-	-	-
Analitska dejavnost	-	-	-	-	-	-	-	-	-
Organizacijske zadeve	-	-	-	-	-	-	7	-	7
Kadrovske zadeve	-	-	-	-	-	-	1	-	1
Izobraževanje, izpopolnjevanje in usposabljanje	-	-	-	-	-	-	-	-	-
Finančno-materialno poslovanje	-	-	-	-	-	-	1	-	1
Mednarodno sodelovanje	-	-	-	-	-	-	-	-	-
Informiranje in obveščanje javnosti	-	-	-	-	-	-	-	-	-
Pritožbe, notranje preiskave in pomoč policistom	-	-	-	-	-	-	-	-	-
Priprave na izredna stanja in vojno	-	-	-	-	-	-	-	-	-
Nadzori in strokovna pomoč	-	-	1	-	-	-	-	-	-
Skupaj	-	-	1	-	-	-	9	-	10

SPREMLJANJE IZVAJANJA POLICIJSKIH POOBLASTIL IN OGROŽANJA POLICISTOV

Osebe, katerih identiteto je ugotavljala policija

Zakonska podlaga	Št. oseb		Porast/upad (v %)
	2010	2011	
Zakon o policiji	1.208	1.029	-14,8

Izravnalni ukrepi*

	2010	2011	Porast/upad (v %)
Št. oseb	9	87	...
Št. izravnalnih ukrepov	9	70	...

* Prikazani so izravnalni ukrepi po zakonu o nadzoru državne meje (ZNDM-2), ki je začel veljati 2. 4. 2010, zato njihova primerjava z letom 2009 ni mogoča.

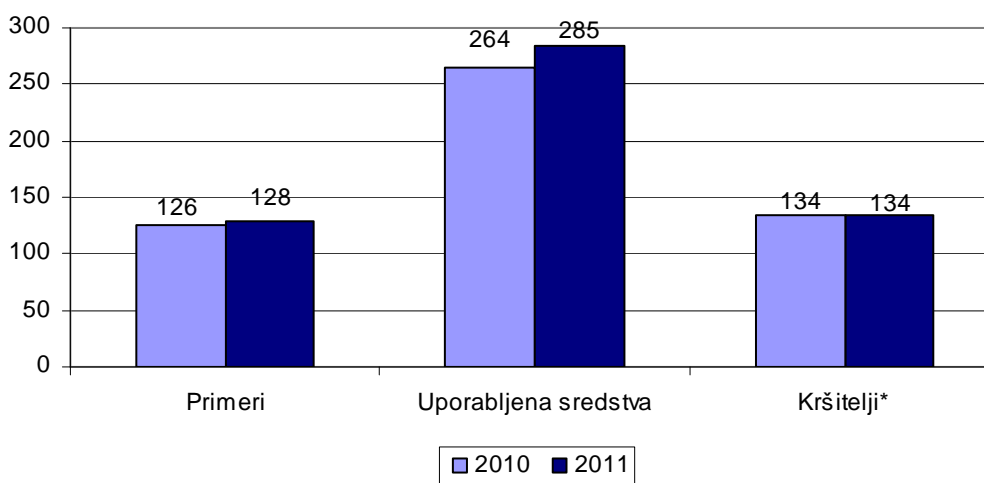
Osebe, privedene na sodišče zaradi postopka o kaznivem dejanju ali prekršku

	Št. oseb		Porast/upad (v %)
	2010	2011	
Osumljenci kaznivih dejanj	-	4	-
Storilci prekrškov	5	7	40,0
Skupaj	5	11	120,0

Osebe, pridržane po zakonu o policiji, zakonu o prekrških in zakonu o kazenskem postopku ter zadržane po zakonu o nadzoru državne meje

Čas pridržanja ali zadržanja	Št. oseb		Porast/upad (v %)
	2010	2011	
do 24 ur (43/1 ZPol)	6	2	-66,7
do 48 ur (43/2 ZPol)	23	17	-26,1
do 12 ur (109/2 ZP-1)	63	48	-23,8
do 12 ur (110/2 ZP-1)	-	-	-
od 6 do 12 ur (ZVCP-1)	342	319	-6,7
do 48 ur (32.čl. ZNDM)	5	6	20,0
do 6 ur (157/2 čl. ZKP)	60	78	30,0
do 48 ur (157/2 čl. ZKP)	44	41	-6,8
Skupaj	543	511	-5,9

Uporaba prisilnih sredstev



* Osebe, zoper katere so bila uporabljena prisilna sredstva.

Uporaba prisilnih sredstev in opozorilnega strela

Vrsta prisilnega sredstva	2010	2011
Sredstva za vklepanje in vezanje	133	121
Plinski razpršilec	10	6
Fizična sila	121	154
Palica	-	4
Plinska in druga sredstva za pasivizacijo	-	-
Vodni curek	-	-
Konjenica	-	-
Posebna motorna vozila	-	-
Službeni pes	-	-
Sred. za prisilno ustavljanje prevoznih sredstev	-	-
Strelno orožje	-	-
Opozorilni strel	-	-
Skupaj	264	285

Uporaba posameznih vrst prisilnih sredstev in opozorilnega strela po enotah

	SV*	PR	FS	PAL	PS	VC	KON	PMV	SP	PUV	SO	OS	Skupaj
PMP Petišovci	-	-	-	-	-	-	-	-	-	-	-	-	-
PP G. Radgona	12	1	11	-	-	-	-	-	-	-	-	-	24
PP G. Petrovci	8	-	7	-	-	-	-	-	-	-	-	-	15
PP Lendava	19	-	14	-	-	-	-	-	-	-	-	-	33
PP Ljutomer	14	-	29	-	-	-	-	-	-	-	-	-	43
PP M. Sobota	36	5	64	-	-	-	-	-	-	4	-	-	109
PP IU M. Sobota	12	-	7	-	-	-	-	-	-	-	-	-	19
PPP M. Sobota	9	-	8	-	-	-	-	-	-	-	-	-	17
SKP M. Sobota	6	-	6	-	-	-	-	-	-	-	-	-	12
SD PU M. Sobota	-	-	-	-	-	-	-	-	-	-	-	-	-
SUP PU M. Sobota	4	-	4	-	-	-	-	-	-	-	-	-	8
EVSP Petanjci	1	-	4	-	-	-	-	-	-	-	-	-	5
Skupaj	121	6	154	-	-	-	-	-	-	4	-	-	285

* SV - sredstva za vklepanje in vezanje, PR - plinski razpršilec, FS - fizična sila, PAL - palica, PS – plinska in druga sredstva za pasivizacijo, VC – vodni curek, KON - konjenica, PMV – posebna motorna vozila, SP - službeni pes, PUV - prisilno ustavljanje prevoznih sredstev, SO - strelno orožje, OS - opozorilni strel.

Posledice uporabe prisilnih sredstev pri policistih in kršiteljih

	Št. policistov		Št. kršiteljev*	
	2010	2011	2010	2011
Vidni zunanji znaki**	1	-	41	31
Lahka telesna poškodba	1	7	3	2
Huda telesna poškodba	1	-	-	-
Posebno huda telesna poškodba	-	-	-	-
Smrt	-	-	-	-
Skupaj	3	7	44	33

* Osebe, zoper katere so policisti uporabili prisilna sredstva.

** Praska, odrgnina ali druga manjša površinska poškodba.

Grožnje policistom

Stopnja ogroženosti	Št. groženj	
	2010	2011
Majhna	1	1
Velika	-	-
Zelo velika	-	-
Skupaj	1	1

Napadi na policiste

	2010	2011	Porast-upad (v %)
Št. kaznivih dejanj (299, 300, 301 in 302 čl. KZ)	9	12	...
Št. napadenih policistov	12	19	...

REŠEVANJE PRITOŽB

Pritožbe zoper policiste

	2010	2011	Porast/upad (v %)
Št. sprejetih pritožb	17	17	...
nerešene pritožbe	7	10	...
rešene pritožbe	10	7	...
Št. pritožb, ki jih je obravnaval vodja organizacijske enote	2	4	...
uspešno zaključen postopek	1	2	...
neuspešno zaključen postopek	1	2	...
delež neuspešno zaključenih (v %)	50,0	50,0	0
ravnanje, skladno s predpisi	2	3	...
ravnanje, neskladno s predpisi	0	0	...
delež ravnanj, neskladnih s predpisi (v %)	0	0	...
ni ocene	-	1	...
Št. zavrženih pritožb	1	-	...
Št. pritožb s predčasno zaključenim postopkom	6	2	...
Št. pritožb, obravnavanih na seji senata	2	3	...
neuspešno zaključen postopek pri vodji organizacijske enote	1	2	...
sum storitve kaznivega dejanja	1	1	...
utemeljene	1	3	...
neutemeljene	0	0	...
delež utemeljenih (v %)	0	0	...
ni ocene	1	-	...

*Pritožbe zoper policiste po delovnih področjih**

	Kriminaliteta		Javni red in mir		Cestni promet		Državna meja in tujci		Drugi dogodki	
	2010	2011	2010	2011	2010	2011	2010	2011	2010	2011
Št. sprejetih pritožb	2	1	3	3	4	7	-	2	2	1
nerešene pritožbe	-	1	-	1	-	3	-	-	-	-
rešene pritožbe	2	-	3	2	4	4	-	2	2	1
Št. pritožb, ki jih je obravnaval vodja organizacijske enote	-	-	-	-	3	3	-	2	-	-
ravnanje, skladno s predpisi	-	-	-	-	3	3	-	1	-	-
ravnanje, neskladno s predpisi	-	-	-	-	-	-	-	-	-	-
delež ravnanj, neskladnih s predpisi (v %)	-	-	-	-	0	0	-	0	-	-
ni ocene	-	-	-	-	-	-	-	1	-	-
Št. zavrženih pritožb	-	-	2	-	-	-	-	-	-	-
Št. pritožb s predčasno zaključnim postopkom	2	-	1	-	1	1	-	-	2	1
Št. pritožb, obravnavanih na seji senata-	-	-	-	2	1	-	-	2	-	-
utemeljene	-	-	-	-	-	-	-	-	-	-
neutemeljene	-	-	-	2	1	-	-	2	-	-
delež utemeljenih (v %)	-	-	-	0	0	-	-	0	-	-
ni ocene	-	-	-	-	-	-	-	-	-	-

* Ker se lahko posamezna pritožba nanaša na več delovnih področij, je seštevek števila pritožb po delovnih področjih praviloma večji od števila obravnavanih pritožb.

*Pritožbeni razlogi**

	Uporaba pooblastil		Uporaba prisilnih sredstev		Drugi razlogi		Skupaj	
	2010	2011	2010	2011	2010	2011	2010	2011
Št. pritožb, ki jih je obravnaval vodja organizacijske enote	2	4	-	-	3	5	5	9
ravnanje, skladno s predpisi	2	3	-	-	3	4	5	7
ravnanje, neskladno s predpisi	-	-	-	-	-	-	-	-
delež ravnanj, neskladnih s predpisi (v %)	0	0	-	-	0	0	0	0
ni ocene	-	1	-	-	-	1	-	2
Št. pritožb, obravnavanih na seji senata	1	3	-	1	1	4	2	8
utemeljene	-	-	-	-	-	-	-	-
neutemeljene	1	3	-	1	1	4	2	8
delež utemeljenih (v %)	0	0	-	0	0	0	0	0
ni ocene	-	-	-	-	-	-	-	-

* Ker lahko posamezna pritožba vsebuje več pritožbenih razlogov, je število pritožbenih razlogov praviloma večje od števila obravnavanih pritožb.

Posledice pritožbenih postopkov

	2010	2011
Opozorilo in pogovor	-	-
Obdolžilni predlog	-	-
Poročilo, poslano vrhovnemu državnemu tožilstvu, na podlagi tretjega odstavka 147. člena zakona o kazenskem postopku	-	-
Odstop zadeve vrhovnemu državnemu tožilstvu na podlagi 158. a člena zakona o kazenskem postopku	-	-
Operativna obdelava	-	-
Pridržanje po 157. členu zakonu o kazenskem postopku	-	-
Pridržanje po zakonu o prekrških	-	-
Zasebna tožba	-	-
Predlog za uvedbo disciplinskega postopka	-	-
Začasna odstranitev z dela	-	-
Izredna odpoved pogodbe o zaposlitvi	-	-
Opozorilo pred redno odpovedjo pogodbe	-	-
Vložena zahteva za ugotavljanje odškodninske odgovornosti	-	-
Skupaj	-	-

NOTRANJE PREISKAVE

Prijavljena in odkrita kazniva dejanja uradnih oseb policije, odstopljena v obravnavo vrhovnemu državnemu tožilstvu, in osumljene uradne osebe po enotah

Enota	Št. prijavljenih in odkritih kaznivih dejanj		Št. osumljenih uradnih oseb	
	2010	2011	2010	2011
EVSP	-	-	-	-
PMP Petišovci	-	-	-	-
PP G. Radgona	-	-	-	-
PP G. Petrovci	-	-	-	-
PP Lendava	4	-	3	-
PP Ljutomer	-	-	-	-
PP M. Sobota	2	1	2	-
PP IU	-	-	-	-
PPP M. Sobota	-	-	-	-
SKP M. Sobota	2	4	2	1
SD PU	-	-	-	-
Skupaj	8	5	7	1

INFORMACIJSKA IN TELEKOMUNIKACIJSKA DEJAVNOST

Računalniška oprema po enotah

Enota	Delovne postaje		Tiskalniki	
	2010	2011	2010	2011
PU Murska Sobota	339	346	144	141
Skupaj	339	346	144	141

Radijske postaje po enotah

Enota	Avtomobilske postaje		Motorske postaje		Fiksne postaje		Ročne postaje	
	2010	2011	2010	2011	2010	2011	2010	2011
PU Murska Sobota	205	315	4	5	39	61	201	327
Skupaj	205	315	4	5	39	61	201	327

GSM aparati in vmesniki po enotah

Enota	GSM aparati		GSM vmesniki	
	2010	2011	2010	2011
PU Murska Sobota	40	40	11	11
Skupaj	40	40	11	11

KADROVSKE IN ORGANIZACIJSKE ZADEVE

Sistemizirana in zasedena delovna mesta po enotah

Enota	Št. sistemiziranih delovnih mest				Št. zasedenih delovnih mest			
	uniform. policisti	neuniform. policisti	delavci brez statusa policista	skupaj	uniform. policisti	neuniform. policisti	delavci brez statusa policista	skupaj
Vodstvo PU	1	1	1	3	1	1	1	3
OKC	0	16	6	22	0	16	7	23
SD	0	6	7	13	0	6	6	12
SKP	0	35	4	39	0	33	4	37
SOP	0	7	30	37	0	7	27	34
SUP in EVSP	26	0	5	31	24	0	5	29
Skupaj NOE	27	65	53	145	25	63	50	138
PMP Petišovci	74	0	3	77	68	0	3	71
PP G. Radgona	36	0	7	43	34	0	7	41
PP G. Petrovci	21	0	4	25	19	0	4	23
PP Lendava	117	0	10	127	108	0	10	118
PP Ljutomer	65	0	7	72	57	0	8	65
PP M. Sobota	68	0	14	82	61	0	13	74
PP IU	47	0	4	51	44	0	4	48
PPP M. Sobota	28	0	5	33	27	0	5	32
Skupaj PP	456	0	54	510	418	0	54	472
Skupaj PU	483	65	107	655	443	63	104	610

Disciplinski ukrepi po enotah

	EVSP	PMP Petiš.	PP G. R.	PP G. P.	PP Lend.	PP Ljut.	PP M.S.	PPIU M.S.	PPP M.S.	OKC	SD	SKP	SOP	SUP	Skupaj
Uvedeni disciplinski postopki	-	-	-	-	-	-	-	-	-	-	-	-	-	-	-
dokončne odločitve	-	-	-	-	-	-	-	-	-	-	-	-	-	-	-
opomin	-	-	-	-	-	-	-	-	-	-	-	-	-	-	-
denarna kazen – lažja	-	-	-	-	-	-	-	-	-	-	-	-	-	-	-
denarna kazen – težja	-	-	-	-	-	-	-	-	-	-	-	-	-	-	-
ustavitev postopka	-	-	-	-	-	-	-	-	-	-	-	-	-	-	-
Opozorila pred redno odpovedjo	-	-	-	-	-	-	-	-	-	-	-	-	-	-	-
Izredna odpoved	-	-	-	-	-	-	-	-	-	-	-	-	-	-	-
Redna odpoved	-	-	-	-	-	-	-	-	-	-	-	-	-	-	-

FINANČNO-MATERIALNE ZADEVE

Prevozna sredstva

	Št. vozil	
	2010	2011
Št. najetih belo-modrih vozil	16	17
Št. najetih osebnih civilnih patroljnih vozil	4	4
Št. najetih terenskih vozil za UVZ GPU	-	-
Št. najetih vozil za enoto na sklic	3	3
Št. najetih terenskih vozil	2	2
Št. najetih intervencijskih vozil	4	4
Št. prevoznih sredstev v lasti policije	126	119
Skupaj	155	149

Povprečna starost prevoznih sredstev

Povprečna starost	2010 (v letih)	2011 (v letih)	Kriterij izločitve (v letih)
Vsa prevozna sredstva	5,2	6,0	-
intervencijska vozila	4,4	5,7	8,0
motorna kolesa	5,3	6,3	8,0
osebna civilna vozila	6,2	6,1	8,0
osebna patroljna vozila	4,3	4,3	6,0
terenska vozila	5,3	6,2	12,0
dostavna in tovorna vozila	6,0	7,1	-

Stanovanja po enotah

Enota	Št. službenih stanovanj	Št. nezasedenih službenih stanovanj*	Št. neprofitnih stanovanj
PU Murska Sobota	35	13	-
Skupaj	35	13	-

*Nezasedena stanovanja v postopku dodelitve, prodaje ali prekategorizacije niso upoštevana.

Zasedenost samskih sob po enotah

Enota	Št. ležišč	Št. zasedenih ležišč	Delež zasedenih ležišč (v %)
PU Murska Sobota	11	2	18,2
Skupaj	11	2	18,2

ODNOSI Z JAVNOSTMI

Delo na področju odnosov z javnostmi

	2010	2011	Porast/upad (v %)
Št. tiskovnih konferenc, kratkih sestankov in foto terminov	27	9	-66,7
Št. sporočil, obvestil in informacij za javnost	77	76	-1,3
Št. pisnih in ustnih odgovorov na vprašanja novinarjev	109	102	-6,42
Št. pisnih in ustnih odgovorov na vprašanja državljanov	27	47	74,1
Št. demantijev na prispevke v medijih	2	-	-

DEJAVNOST SPECIALIZIRANIH POLICIJSKIH ENOT

Dejavnosti enot na sklic

Enota	2010						2011					
	št. sklicev za naloge na območju iste PU			št. sklicev za naloge na območju druge PU			št. sklicev za naloge na območju iste PU			št. sklicev za naloge na območju druge PU		
	PPE I	PPE II	PPE III	PPE I	PPE II	PPE III	PPE I	PPE II	PPE III	PPE I	PPE II	PPE III
PU M. Sobota	-	2	-	-	-	-	2	2	-	1	-	-
Skupaj	-	2	-	-	-	-	2	2	-	1	-	-

Službeni psi in konji

	2010	2011
Št. psov za splošno uporabo	9	7
Št. psov za specialistično uporabo	2	3
Št. konjev	-	-