Priloga 2: Statistični podatki

ODKRIVANJE IN PREISKOVANJE KRIMINALITETE

*Kazniva dejanja, za katera je policija vložila kazensko ovadbo ali poročilo v dopolnitev kazenske ovadbe**

	2013	2014	2015	2016	2017
Število kaznivih dejanj	2.842	3.166	2.973	2.442	2.336
Število preiskanih kaznivih dejanj	1.827	2.184	2.145	1.657	1.581
Delež preiskanih kaznivih dejanj (v %)	64,3	69,0	72,1	67,9	67,7
Število kaznivih dejanj, ki jih je odkrila policija	613	737	553	561	683
Delež kaznivih dejanj, ki jih je odkrila policija (v %)	21,6	23,3	18,6	23,0	29,2

**Kazniva dejanja, katerih posledica je bila prometna nesreča, niso vključena.*

Število kaznivih dejanj ter deleži preiskanih kaznivih dejanj in kaznivih dejanj, ki jih je odkrila policija

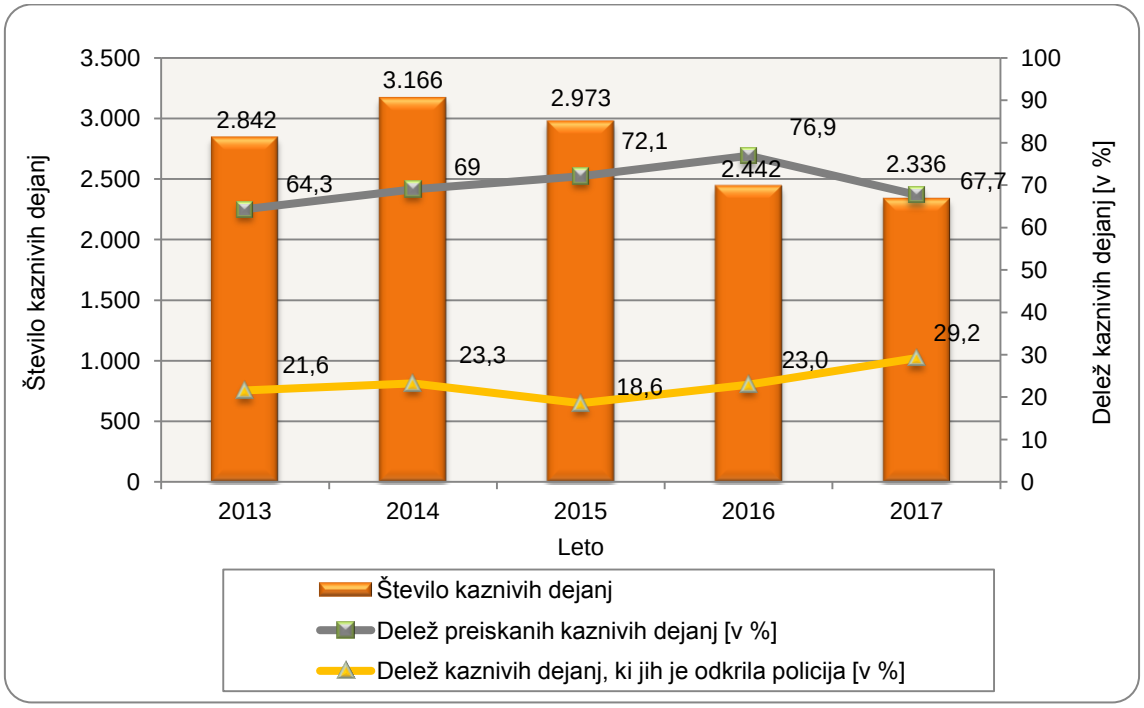

*Kazniva dejanja iz prejšnjih let**

Vrsta kriminalitete	Število kaznivih dejanj	Število preiskanih kaznivih dejanj	Škoda [v 1.000 EUR]
Celotna	131	100	13,2
splošna	102	75	10,6
gospodarska	29	25	2,6

**Kazniva dejanja, statistično prikazana v prejšnjih obdobjih, katerih preiskovanje se je nadaljevalo v 2017.*

Kazniva dejanja

Enota	Število kaznivih dejanj		Porast/ upad [v %]	Število preiskanih kaznivih dejanj		Delež preiskanih kaznivih dejanj [v %]		Število kaznivih dejanj, ki jih je odkrila policija		Delež kaznivih dejanj, ki jih je odkrila policija [v %]	
	2016	20117		2016	2017	2016	2017	2016	2017	2016	2017
EVSP PU MS	6	5	...	4	3	66,7	60,0	1	5	16,7	100,0
PMP Petišovci	13	4	...	13	4	100,0	100,0	12	4	92,3	100,0
PP Gornja Radgona	376	430	14,4	220	297	58,5	69,1	19	127	5,1	29,5
PP Gornji Petrovci	182	89	-51,1	163	62	89,6	69,7	110	21	60,4	23,6
PP Lendava	455	435	-4,4	328	300	72,1	69,0	98	83	21,5	19,1
PP Ljutomer	217	198	-8,8	157	120	72,4	60,6	42	21	19,4	10,6
PP Murska Sobota	900	858	-4,7	494	514	54,9	59,9	87	213	9,7	24,8
PPIU PU Murska Sobota	15	31	...	15	30	100,0	96,8	15	30	100,0	96,8
PPP Murska Sobota	3	-	...	3	-	100,0		2	-	66,7	-
SKP MS	275	286	4,0	260	251	94,5	87,8	175	179	63,6	62,6
Skupaj	**2.442**	**2.336**	**-4,3**	**1.657**	**1.581**	**67,9**	**67,7**	**561**	**683**	**23,0**	**29,2**

Posledice kaznivih dejanj

Posledice	2013	2014	2015	2016	2017
Število mrtvih	-	2	-	1	-
Število hudo poškodovanih	19	15	10	12	9
Število lahko poškodovanih	119	125	129	114	81
Škoda [v 1.000 EUR]	21.738	51.799	18.012	10.527	12.130
gospodarska kriminaliteta [v 1.000 EUR]	19.061	48.708	14.669	7.604	10.268
delež škode gospodarske kriminalitete [v %]	87,7	94,0	81,4	72,2	84,6

Kazniva dejanja brez pravne podlage za pregon

Vrsta kriminalitete	2013	2014	2015	2016	2017
Celotna	494	478	435	380	482
splošna	396	344	343	296	302
gospodarska	98	134	92	84	180
Organizirana	-	-	-	-	1
Mladoletniška	8	3	1	5	5

Zaključni dokumenti obravnavanih kaznivih dejanj

Vrsta zaključnega dokumenta	2016	2017	Porast/upad [v %]
Število kazenskih ovadb	1.139	1.028	-9,7
Število poročil o dopolnitvi kazenske ovadbe [148/9 ZKP]	456	432	-5,3
Število poročil o dejanjih brez pravne podlage za pregon [148/10 ZKP]	405	431	6,4
Število kazenskih ovadb – skrajšani postopek*	686	1.048	52,8

** Gre za kazenske ovadbe zoper neznane storilce »bagatelnih« kaznivih dejanj, in sicer:*

- *tatvin po drugem odstavku 204. člena KZ-1, če višina vrednosti ukradene stvari ne presega 200 evrov,*
- *zatajitev po drugem in petem odstavku 208. člena KZ-1, če vrednost zatajene stvari ne presega 200 evrov,*
- *goljufij po petem odstavku 211. člena KZ-1, če povzročena premoženjska škoda ne presega 200 evrov, in*
- *poškodovanja tuje stvari po prvem odstavku 220. člena KZ-1, če povzročena škoda ne presega 500 evrov, ter*
- *kazenske ovadbe zoper neznanega storilca za kazniva dejanja, za katera je kot glavna kazen predpisana denarna kazen ali kazen zapora do treh let.*

Kazniva dejanja, ki se preganjajo na predlog, vendar so oškodovanci od njega odstopili

Vrsta kaznivega dejanja	Število kaznivih dejanj		Porast/ upad [v %]
	2016	2017	
Tatvina	241	251	4,1
Poškodovanje tuje stvari	119	160	34,5
Lahka telesna poškodba	25	33	...
Zatajitev	16	20	...
Goljufija	24	18	...
Ogrožanje z nevarnim orodjem pri pretepu ali prepiru	3	6	...
Grožnja	2	2	
Kršitev nedotakljivosti stanovanja	10	2	...
Neupravičeno slikovno snemanje	-	1	
Prikrivanje	-	1	
Samovoljnost	-	1	
Zloraba osebnih podatkov	2	-	...
Skupaj	442	495	12,0

Struktura ovadenih oseb

Struktura	2016		2017		Porast/upad [v %]
	število oseb	delež [v %]	število oseb	delež [v %]	
Spol	933	100,0	881	100,0	-5,6
moški	764	81,9	725	82,3	-5,1
ženski	169	18,1	156	17,7	-7,7
Starost	933	100,0	881	100,0	-5,6
od 14 do 17 let	31	3,3	40	4,5	...
od 18 do 20 let	59	6,3	38	4,3	...
od 21 do 30 let	175	18,8	166	18,8	-5,1
od 31 do 40 let	262	28,1	244	27,7	-6,9
od 41 do 50 let	223	23,9	214	24,3	-4,0
od 51 let in več	183	19,6	179	20,3	-2,2
Državljanstvo	933	100,0	881	100,0	-5,6
Slovenija	790	84,7	720	81,7	-8,9
države EU	111	11,9	138	15,7	24,3
druge države	32	3,4	23	2,6	...
Celotna kriminaliteta	933	100,0	881	100,0	-5,6
splošna	770	82,5	722	82,0	-6,2
gospodarska	163	17,5	159	18,0	-2,5
Organizirana	10	1,1	18	2,0	...
Mladoletniška	49	5,3	48	5,4	...
Pravne osebe	61	100,0	46	100,0	-19,7

Struktura oškodovanih oseb

Struktura	2016		2017		Porast/upad [v %]
	število oseb	delež [v %]	število oseb	delež [v %]	
Spol	1.535	100,0	1.348	100,0	-12,2
moški	1.064	69,3	831	61,6	-21,9
ženski	471	30,7	517	38,4	9,8
Starost	1.535	100,0	1.348	100,0	-12,2
od 0 do 17 let	144	9,4	120	8,9	-16,7
od 18 do 20 let	50	3,3	27	2,0	...
od 21 do 30 let	196	12,8	201	14,9	2,6
od 31 do 40 let	365	23,8	298	22,1	-18,4
od 41 do 50 let	338	22,0	273	20,3	-19,2
od 51 let in več	442	28,8	429	31,8	-2,9
Državljanstvo	1.535	100,0	1.348	100,0	-12,2
Slovenija	1.429	93,1	1.269	94,1	-11,2
države EU	51	3,3	58	4,3	13,7
druge države	55	3,6	21	1,6	...
Celotna kriminaliteta	1.535	100,0	1.348	100,0	-12,2
splošna	1.172	76,4	1.040	77,2	-11,3
gospodarska	363	23,6	308	22,8	-15,2
Organizirana	-	-	1	0,1	
Mladoletniška	37	2,4	35	2,6	...
Pravne osebe	303	100,0	280	100,0	-7,6

Kazniva dejanja, obravnavana na podlagi Zakona o odgovornosti pravnih oseb za kazniva dejanja

Podlaga	Število kaznivih dejanj		Porast/upad [v %]
	2016	2017	
Zakon o odgovornosti pravnih oseb [25. člen]	325	356	9,5

Vrste kriminalitete

Vrsta kriminalitete	2013	2014	2015	2016	2017
Celotna	2.842	3.166	2.973	2.442	2.336
splošna	2.040	2.342	2.310	1.857	1.736
gospodarska	802	824	663	585	600
Organizirana	-	33	6	66	65
Mladoletniška	67	46	32	43	47

Delež posamezne vrste kriminalitete v celotni kriminaliteti

Vrsta kriminalitete	2013	2014	2015	2016	2017
Celotna	2.842	3.166	2.973	2.442	2.336
splošna [v %]	71,8	74,0	77,7	76,0	74,3
gospodarska [v %]	28,2	26,0	22,3	24,0	25,7
Organizirana [v %]	0,0	1,0	0,2	2,7	2,8
Mladoletniška [v %]	2,4	1,5	1,1	1,8	2,0

Kazniva dejanja zoper življenje in telo

Vrsta kaznivega dejanja	Število kaznivih dejanj		Porast/ upad [v %]	Število preiskanih kaznivih dejanj		Delež preiskanih kaznivih dejanj [v %]	
	20116	2017		2016	2017	2016	2017
Uboj – skupaj	-	1		-	1	0,0	100,0
poskus	-	1		-	1	0,0	100,0
Huda telesna poškodba	10	8	…	8	8	80,0	100,0
Lahka telesna poškodba	102	72	-29,4	97	67	95,1	93,1
Druga kazniva dejanja	3	7	…	3	7	100,0	100,0
Skupaj	**115**	**88**	**-23,5**	**108**	**83**	**93,9**	**94,3**

Kazniva dejanja zoper spolno nedotakljivost

Vrsta kaznivega dejanja	Število kaznivih dejanj		Porast/ upad [v %]	Število preiskanih kaznivih dejanj		Delež preiskanih kaznivih dejanj [v %]	
	2016	2017		2016	2017	2016	2017
Posilstvo – skupaj	2	2		2	2	100,0	100,0
dokončano	2	1	...	2	1	100,0	100,0
poskus	-	1		-	1	-	100,0
Spolno nasilje	3	1	...	3	1	100,0	100,0
Kršitev spolne nedotakljivosti z zlorabo položaja	-	-		-	-	-	-
Spolni napad na osebo, mlajšo od 15 let	9	6	...	9	6	100,0	100,0
Pridobivanje oseb, mlajših od petnajst let, za spole namene	-	1		-	-	-	-
Prikazovanje, izdelava, posest in posredovanje pornografskega gradiva	4	5	...	3	4	75,0	80,0
Druga kazniva dejanja	1	2	…	1	2	100,0	100,0
Skupaj	**19**	**17**	**…**	**18**	**15**	**94,7**	**88,2**

Kazniva dejanja zoper zakonsko zvezo, družino in otroke

Vrsta kaznivega dejanja	Število kaznivih dejanj		Porast/ upad [v %]
	2016	2017	
Odvzem mladoletne osebe	31	20	...
Nasilje v družini	88	91	3,4
Zanemarjanje mladoletne osebe in surovo ravnanje	13	16	...
Neplačevanje preživnine	43	53	...
Druga kazniva dejanja	-	1	
Skupaj	**175**	**181**	**3,4**

*Kazniva dejanja zoper premoženje**

Vrsta kaznivega dejanja	Število kaznivih dejanj		Porast/ upad [v %]	Število preiskanih kaznivih dejanj		Delež preiskanih kaznivih dejanj [v %]	
	2016	2017		2016	2017	2016	2017
Poškodovanje tuje stvari	120	94	-21,7	41	36	34,2	38,3
Tatvina – skupaj**	728	713	-2,1	189	208	26,0	29,2
vlom	186	184	-1,1	34	39	18,3	21,2
drzna tatvina	18	17	...	6	7	33,3	41,2
druge tatvine	524	512	-2,3	149	162	28,4	31,6
Rop	4	3	...	3	3	75,0	100,0
Roparska tatvina	-	-		-	-	-	-
Zatajitev	52	54	3,8	30	19	57,7	35,2
Klasična goljufija	183	172	-6,0	162	145	88,5	84,3
Požig	4	3	...	2	-	50,0	-
Druga kazniva dejanja	29	30	...	20	22	69,0	73,3
Skupaj	**1.120**	**1.069**	**-4,6**	**447**	**433**	**39,9**	**40,5**

** Kazniva dejanja zoper premoženje, brez istovrstnih kaznivih dejanj gospodarske kriminalitete.*
*** Kazniva dejanja po 204. in 205. čl. Kazenskega zakonika.*

*Kazniva dejanja, povezana z motornimi vozili**

Vrsta motornega vozila	Število kaznivih dejanj		Porast/ upad [v %]	Število preiskanih kaznivih dejanj		Delež preiskanih kaznivih dejanj [v %]	
	2016	2017		2016	2017	2016	2017
Osebni avtomobil	8	4	...	6	2	75,0	50,0
Kolo z motorjem	-	2		-	1	-	50,0
Traktor	-	1		-	1	-	100,0
Motorno kolo	1	-	...	-	-	-	-
Priklopno vozilo	2	-	...	-	-	-	-
Skupaj	11	7	...	6	4	54,5	57,1

** Kazniva dejanja zoper motorna vozila glede na vrsto motornega vozila.*

*Število iskanih in najdenih vozil**

Vrsta motornega vozila	Število iskanih motornih vozil		Porast/ upad [v %]	Število najdenih motornih vozil		Delež najdenih motornih vozil [v %]	
	2016	2017		2016	2017	2016	2017
Kolo z motorjem	-	2		-	-	-	0,0
Motorno kolo	1	-	...	-	-	0,0	-
Osebni avtomobil	8	4	...	4	1	50,0	25,0
Priklopno vozilo	2	-	...	-	-	0,0	-
Traktor	-	1		-	1	-	100,0
Skupaj	11	7	...	4	2	36,4	28,6

** Število iskanih motornih vozil glede na vrsto motornega vozila.*

Mladoletniška kriminaliteta

Vrsta kaznivega dejanja	Število kaznivih dejanj	
	2016	2017
Lahka telesna poškodba	9	4
Posilstvo	1	-
Omogočanje uživanja prepovedanih drog ali nedovoljenih snovi v športu	2	3
Tatvina	6	11
Velika tatvina	5	10
Goljufija	1	-
Izsiljevanje	-	1
Druga kazniva dejanja	19	18
Skupaj	**43**	**47**

Gospodarska kriminaliteta

Vrsta kaznivega dejanja	Število kaznivih dejanj		Porast/ upad [v %]	Škoda [v 1.000 EUR]		Porast/ upad [v %]
	2016	2017		2016	2017	
Zloraba položaja ali zaupanja pri gospodarski dejavnosti	9	21	...	336,88	3.528,32	...
Oškodovanje upnikov	3	3		1.012,18	2.603,14	...
Kršitev temeljnih pravic delavcev	331	237	-28,4	948,19	1.524,16	60,7
Goljufija	17	9	...	119,73	898,43	...
Poneverba in neupravičena uporaba tujega premoženja	19	15	...	35,20	765,73	...
Poslovna goljufija	75	67	-10,7	605,89	645,98	6,6
Davčna zatajitev	4	3	...	819,49	81,76	...
Zloraba uradnega položaja ali uradnih pravic	8	7	...	76,73	21,90	...
Goljufija na škodo evropske unije	1	1		3,60	20,00	...
Uporaba ponarejenega negotovinskega plačilnega sredstva	8	34	...	2,23	4,12	...
Ponarejanje denarja	46	49	...	2,98	2,29	...
Zloraba negotovinskega plačilnega sredstva	-	3		-	1,76	
Ponareditev ali uničenje poslovnih listin	10	87	...	-	-	
Pranje denarja	5	1	...	1.182,70	-	...
Druga kazniva dejanja	49	63	28,6	2.457,89	170,27	...
Skupaj	**585**	**600**	**2,6**	**7.603,67**	**10.267,86**	**35,0**

Gospodarska kriminaliteta – druga kazniva dejanja po številu kaznivih dejanj

Preiskovalna dejanja in drugi ukrepi pri preiskovanju	2016	2017	Porast/upad [v %]
Zloraba osebnih podatkov	7	15	...
Velika tatvina	5	11	...
Napad na informacijski sistem	3	7	...
Zloraba informacijskega sistema	-	7	
Ponarejanje listin	1	6	...
Zaposlovanje na črno	3	5	...
Zatajitev	5	3	...
Kršitev pravic pri zaposlovanju ali brezposelnosti	-	2	
Kršitev materialnih avtorskih pravic	-	1	
Druga kazniva dejanja	25	6	...
Skupaj	**49**	**63**	**28,6**

Gospodarska kriminaliteta – druga kazniva dejanja po materialni škodi (škoda v 1000 eur)

Preiskovalna dejanja in drugi ukrepi pri preiskovanju	2016	2017	Porast/upad [v %]
Zatajitev	78,93	119,34	51,2
Velika tatvina	1.313,72	16,88	...
Napad na informacijski sistem	1,06	9,35	...
Preslepitev pri pridobitvi in uporabi posojila ali ugodnosti	986,07	7,40	...
Zloraba informacijskega sistema	-	6,90	
Tatvina	0,04	6,88	...
Zloraba osebnih podatkov	2,06	3,51	...
Druga kazniva dejanja	76,02	-	...
Skupaj	**2.457,89**	**170,27**	**...**

Korupcijska kazniva dejanja

Korupcijska kazniva dejanja	Število kaznivih dejanj		Porast/ upad [v %]	Število ovadenih osumljencev		Porast/ upad [v %]
	2016	2017		2016	2017	
Jemanje podkupnine	2	-	…	2	-	…
Dajanje podkupnine	1	-	…	1	-	…
Sprejemanje koristi za nezakonito posredovanje	1	-	…	1	-	…
Skupaj	**4**	**-**	**…**	**4**	**-**	**…**
Kazniva dejanja z elementi korupcije (vsaj ena kriminalistična označba 244K ali 261K)	-	-	…	-	-	…

Organizirana kriminaliteta

Vrsta kaznivega dejanja	Število kaznivih dejanj	
	2016	2017
Prepovedano prehajanje meje ali ozemlja države	-	2
Nedovoljena proizvodnja in promet orožja ali eksploziva	-	1
Neupravičena proizvodnja in promet s prepovedanimi drogami, nedovoljenimi snovmi v športu in predhodnimi sestavinami za izdelavo prepovedanih drog	66	61
Izsiljevanje	-	1
Skupaj	**66**	**65**

Računalniška kriminaliteta

Kazniva dejanja računalniške kriminalitete	Število kaznivih dejanj		Porast/ upad [v %]	Število ovadenih osumljencev		Porast/ upad [v %]
	2016	2017		2016	2017	
Zloraba osebnih podatkov	-	1		-	-	
Zloraba informacijskega sistema	-	7		-	-	
Kršitev materialnih avtorskih pravic	-	1		-	2	
Napad na informacijski sistem	3	7	…	-	-	
Skupaj	**3**	**16**	**…**	**-**	**2**	

Zloraba prepovedanih drog

Kazniva dejanja zlorabe prepovedanih drog	Število kaznivih dejanj		Porast/ upad [v %]	Število ovadenih osumljencev		Porast/ upad [v %]
	2016	2017		2016	2017	
Neupravičena proizvodnja in promet s prepovedanimi drogami, nedovoljenimi snovmi v športu in predhodnimi sestavinami za izdelavo prepovedanih drog	137	153	11,7	142	197	38,7
Omogočanje uživanja prepovedanih drog ali nedovoljenih snovi v športu	18	7	...	18	7	...
Skupaj	**155**	**160**	**3,2**	**160**	**204**	**27,5**

Kazniva dejanja, povezana z orožjem

Kazniva dejanja, povezana z orožjem	Število kaznivih dejanj		Porast/ upad [v %]	Število ovadenih osumljencev		Porast/ upad [v %]
	2016	2017		2016	2017	
Nedovoljena proizvodnja in promet orožja ali eksploziva	8	7	…	8	6	…
Skupaj	**8**	**7**	**…**	**8**	**6**	**…**

Zloraba prostitucije in trgovine z ljudmi

Kazniva dejanja zlorabe prostitucije in trgovine z ljudmi	Število kaznivih dejanj		Porast/ upad [v %]	Število ovadenih osumljencev		Porast/ upad [v %]
	2016	2017		2016	2017	
Zloraba prostitucije	-	1		-	1	
Trgovina z ljudmi	1	-		1	-	
Skupaj	**1**	**1**	**…**	**1**	**1**	**…**

Oblike ogrožanja varnosti

Oblike ogrožanja varnosti	Število kaznivih dejanj		Porast/ upad [v %]	Število ovadenih osumljencev		Porast/ upad [v %]
	2016	2017		2016	2017	
Grožnje	89	65	-27,0	87	61	-29,9
Izsiljevanje	11	13	...	4	9	...
Povzročitev splošne nevarnosti	17	7	...	12	6	...
Skupaj	**117**	**85**	**-27,4**	**103**	**76**	**-26,2**

Druge oblike kriminalitete

Druga kazniva dejanja sodobnih oblik kriminalitete	Število kaznivih dejanj		Porast/ upad [v %]	Število ovadenih osumljencev		Porast/ upad [v %]
	2016	2017		2016	2017	
Prepovedano prehajanje meje ali ozemlja države	3	5	…	5	6	…

Preiskovalna dejanja in drugi ukrepi pri preiskovanju kaznivih dejanj

Preiskovalna dejanja in drugi ukrepi pri preiskovanju	2016	2017	Porast/upad [v %]
Število ogledov kraja kaznivega dejanja	415	509	22,7
Število hišnih preiskav	62	70	12,9
Število osebnih preiskav	9	2	...
Število zasegov predmetov	513	594	15,8
Število policijskih zaslišanj	25	38	...

Zasežene prepovedane droge

Vrsta prepovedane droge	Merska enota	Zasežene droge		Namišljen odkup
		2016	2017	2017
Amfetamin	Grami	20,6	10,0	-
Benzodiazepini	Tablete	183,0	7,0	-
Ekstazi	Grami Tablete	- -	1,2 41,0	- -
Heroin	Grami	45,4	5,7	-
Kokain	Grami	167,0	244,3	-
Konoplja – rastlina	Kosi	1.415,1	417,0	-
Konoplja – rastlina [marihuana]	Grami	5.286,6	13.411,4	-
Konoplja – smola [hašiš]	Grami Mililitri	0,5 1,2	8,3 2,6	- -
Metadon	Mililitri	24,4	-	-
Metamfetamin	Grami Tablete	- 6,0	2,1 -	- -
Nedovoljene snovi v športu	Mililitri Tablete	750,0 -	76.044,5 122.926,0	- -

Zaključene finančne preiskave po Zakonu o kazenskem postopku

Zaključene finančne preiskave po ZKP	2017
Število finančnih preiskav	40
Število pravnih oseb, ki so bile obravnavane v finančnih preiskavah	25
Število fizičnih oseb, ki so bile obravnavane v finančnih preiskavah	134
Višina premoženjske koristi [v EUR]	6.593.483
Število podanih pobud policije za začasno zavarovanje zahtevka za odvzem premoženjske koristi	6
Število poročil policije, ko na podlagi opravljenih finančnih preiskav niso bili ugotovljeni pogoji za podajo pobude	34
Število pravnih oseb, zoper katere je bila podana pobuda	3
Število fizičnih oseb, zoper katere je bila podana pobuda	4
Višina škode [v EUR]	6.871.201

VZDRŽEVANJE JAVNEGA REDA IN ZAGOTAVLJANJE SPLOŠNE VARNOSTI LJUDI IN PREMOŽENJA

Kršitve predpisov o javnem redu

Število kršitev predpisov o javnem redu	2013	2014	2015	2016	2017
Število kršitev Zakona o varstvu javnega reda in miru	1.160	1.554	1.341	1.467	1.231
Število kršitev drugih predpisov	677	629	592	668	664
Skupaj	**1.837**	**2.183**	**1.933**	**2.135**	**1.895**

Kršitve predpisov o javnem redu

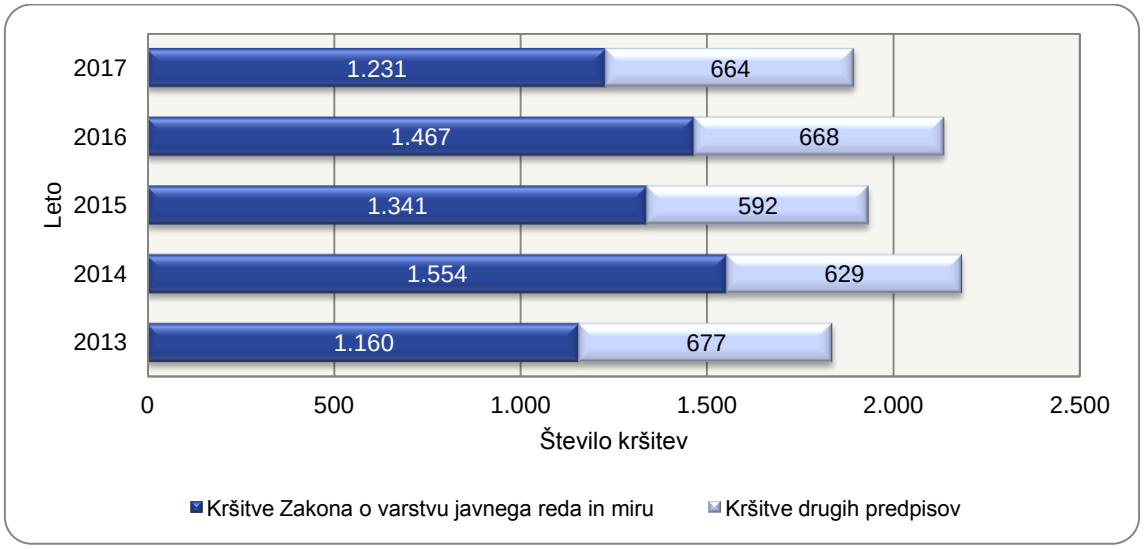

Kršitve predpisov o javnem redu po enotah

Enota	Število kršitev Zakona o varstvu javnega reda in miru		Porast/ upad [v %]	Število kršitev drugih predpisov*		Porast/ upad [v %]	Skupaj		Porast/ upad [v %]
	2016	2017		2016	2017		2016	2017	
EVSP PU MS	13	17	...	80	75	-6,3	93	92	-1,1
PMP Petišovci	2	1	...	11	15	...	13	16	...
PP Gornja Radgona	115	136	18,3	110	94	-14,5	225	230	2,2
PP Gornji Petrovci	126	88	-30,2	45	37	...	171	125	-26,9
PP Lendava	376	294	-21,8	112	134	19,6	488	428	-12,3
PP Ljutomer	144	145	0,7	70	54	-22,9	214	199	-7,0
PP Murska Sobota	672	523	-22,2	199	207	4,0	871	730	-16,2
PPIU PU Murska Sobota	9	1	...	19	22	...	28	23	...
PPP Murska Sobota	10	26	...	18	22	...	28	48	...
SKP MS	-	-		4	2	...	4	2	...
SD MS	-	-		-	2		-	2	
Skupaj	**1.467**	**1.231**	**-16,1**	**668**	**664**	**-0,6**	**2.135**	**1.895**	**-11,2**

** Kršitve zakonodaje s področja cestnega prometa niso vključene.*

Struktura kršiteljev predpisov o javnem redu

Struktura	Število kršiteljev	
	2016	2017
Spol		
moški	1.292	1.170
ženski	279	264
neznan*	312	258
Starost		
od 14 do 17 let	56	49
od 18 do 24 let	248	207
od 25 do 34 let	382	328
od 35 do 44 let	452	363
od 45 do 54 let	216	261
od 55 do 64 let	139	140
od 65 let in več	77	86
neznana*	313	258
Državljanstvo		
slovensko	1.495	1.322
EU	62	89
tretjih držav	14	10
neznano*	312	271
Pravne osebe	16	14

** Zakon o prekrških [tretji odstavek 53. člena ZP-1] ne dovoljuje evidentiranja osebnih podatkov opozorjenih oseb.*

Kršitve Zakona o varstvu javnega reda in miru

Kršitve	Število kršitev		Porast/upad [v %]
	2016	2017	
Vzbujanje nestrponosti (20 ZJRM-1)	-	3	
Izzivanje ali spodbujanje k pretepu (6/1 ZJRM-1)	462	411	-11,0
Udarjanje (6/2 ZJRM-1)	117	103	-12,0
Pretepanje (6/3 ZJRM -1)	23	23	
Nasilje v družini (6/4 ZJRM-1 v povezavi s 6/1, 6/2 in 6/3 ZJRM-1)	320	281	-12,2
Prepiranje, vpitje ali nedostojno vedenje (7/1 ZJRM -1)	138	104	-24,6
Nedostojno vedenje do uradne osebe (7/2 ZJRM -1)	100	80	-20,0
Motenje nočnega miru s hrupom (8/1 ZJRM -1)	47	38	...
Povzročanje hrupa z akustičnimi aparati (8/2 ZJRM -1)	39	30	...
Vsiljivo ali žaljivo nadlegovanje z beračenjem na javnem kraju (9 ZJRM -1)	7	4	...
Prenočevanje na javnem kraju (10 ZJRM -1)	2	10	...
Vandalizem (16 ZJRM -1)	6	2	...
Neupoštevanje odredbe uradne osebe (22/1 ZJRM -1)	114	90	-21,1
Druge kršitve	92	52	-43,5
Skupaj	**1.467**	**1.231**	**-16,1**

Kraj kršitev Zakona o varstvu javnega redu in miru

Kraj	Število kršitev		Porast/upad [v %]
	2016	2017	
Stanovanje	610	495	-18,9
Cesta, ulica, trg …	278	249	-10,4
Gostinski objekt	207	182	-12,1
Javni shod, prireditev	43	33	...
Drug kraj	329	272	-17,3
Skupaj	**1.467**	**1.231**	**-16,1**

Kršitve drugih predpisov o javnem redu

Predpisi	Število kršitev		Porast/upad [v %]
	2016	2017	
Zakon o proizvodnji in prometu s prepovedanimi drogami	117	131	12,0
Zakon o osebni izkaznici	40	38	...
Zakon o prijavi prebivališča	40	31	...
Zakon o zaščiti živali	125	125	
Zakon o javnih zbiranjih	100	91	-9,0
Zakon o orožju	69	49	-29,0
Zakon o omejevanju porabe alkohola	16	7	...
Zakon o osebnem imenu	3	2	...
Zakon o zasebnem varovanju	32	42	...
Drugi predpisi	126	148	17,5
Skupaj	**668**	**664**	**-0,6**

Zaseženo in najdeno orožje

Vrsta orožja	Merska enota	Zaseženo orožje*		Najdeno orožje**	
		2016	2017	2016	2017
Plinsko orožje	kos	8	3	-	1
Hladno orožje	kos	32	23	-	
Lovsko orožje	kos	10	5	2	
Zračno orožje	kos	1	2	-	
Pištola	kos	10	7	-	2
Puška	kos	3	2	2	
Drugo orožje	kos	1	4	4	
Del orožja	kos	3	4	-	
Bomba	kos	-	1	-	
Ostro strelivo	kos	887	817	101	62
Lovsko strelivo	kos	289	13	4	
Plinsko strelivo	kos	40	3	-	5
Manevrski naboj	kos	2	-	-	
Možnar	Kos	-	-	-	1
Eksploziv	g	-	32	-	
Vžigalnik	kos	1	-	-	

** Število zaseženih kosov orožja zaradi kaznivega dejanja ali prekrška.*
*** SUP - Obrazec POL-24, 10. 1. 2018*

Kršitve javnega reda in postopki policije po Zakonu o prekrških

Postopki	Število kršitev Zakona o varstvu javnega reda in miru		Število kršitev drugih predpisov o javnem redu*		Skupaj		Porast/ upad [v %]
	2016	2017	2016	2017	2016	2017	
Opozorilo	140	93	194	173	**334**	**266**	**-20,4**
Plačilni nalog	1.242	1.066	146	183	**1.388**	**1.249**	**-10,0**
Odločba v hitrem postopku	22	-	160	-	**182**	**-**	**...**
Odločba v hitrem postopku (brez obrazložitve)	4	22	21	168	**25**	**190**	**...**
Odločba v hitrem postopku (z obrazložitvijo)	1	4	1	4	**2**	**8**	**...**
Obdolžilni predlog	58	46	54	36	**112**	**82**	**-26,8**
Predlog drugemu prekrškovnemu organu	-	-	92	100	**92**	**100**	**8,7**

Vložena pravna sredstva v hitrem postopku

Pravno sredstvo	Število kršitev Zakona o varstvu javnega reda in miru		Število kršitev Zakona o tujcih		Skupaj		Porast/ upad [v %]
	2016	2017	2016	2017	2016	2017	
Zahteva za sodno varstvo zaradi izdanega plačilnega naloga	93	96	11	8	**104**	**104**	**-**
Napoved zahteve za sodno varstvo zaradi odločbe v hitrem postopku	-	5	-	9	**-**	**14**	**-**
Zahteva za sodno varstvo zaradi odločbe v hitrem postopku	6	-	18	-	**24**	**-**	**...**
Zahteva za sodno varstvo zaradi odločbe v hitrem postopku z obrazložitvijo	-	3	-	9	**-**	**12**	**-**

Ukrepi policistov zaradi prekrškov

Vrsta ukrepa	2016	2017
Število pridržanih oseb*		
Do 48 ur zaradi izročitev oz. sprejema oseb od tujih varnostnih organov (četrta alineja 64/1 ZNPPOL)	34	70
Od 6 do 12 ur (24. čl. ZPRCP)	20	33
Do 12 ur zaradi motenja ali ogrožanja javnega reda (prva alineja 64/1 ZNPPOL)	1	1
Do 12 ur zaradi kršitve prepovedi približevanja (druga alineja 64/1 ZNPPOL)	1	4
Do 12 ur (110/2 ZP-1)	18	23
Do 12 ur (109/2 ZP-1)	73	66
Privedene na sodišče (110/1 čl. ZP-1)	7	10
Število opravljenih preiskav		
hišne	30	18
osebne	-	-
Število privedb z odredbo		
na sodišče	143	119
inšpekcijskim službam	1	1
upravnemu organu	3	-
drugim upravičencem	-	1
Število drugih ukrepov		
neuspešne hišne preiskave**	3	5
intervencije***	1.783	1.518
prepoved približevanja določeni osebi, kraju oziroma območju	46	56
prepoved udeležbe na športnih prireditvah	3	5

** Število oseb, pridržanih zaradi prekrškov, ne glede na delovno področje [javni red, cestni promet idr.].*
*** Pri neuspešnih hišnih preiskavah predmeti prekrška niso bili najdeni, zato je bil obdolžilni predlog zoper kršitelja sodišču preklican.*
**** Upoštevane so samo intervencije zaradi zaprosil za posredovanje.*

Nesreče in drugi dogodki

Vrsta dogodka	2016	2017
Število požarov	73	85
Število delovnih nesreč	21	26
Število poskusov samomorov	35	24
Število samomorov	19	17
Število iskanj pogrešanih oseb	9	12
Število nesreč in izrednih dogodkov v železniškem prometu	-	1
Število nesreč v zračnem prostoru	-	1
Število primerov onesnaženja in ogrožanja okolja	1	-

Pomoč policije drugim upravičencem [policijska asistenca]

Upravičenci	Število pomoči	
	2016	2017
Zdravstveni ustanovi	29	29
Sodišče	-	1
Inšpekcijske službe	5	3
Centru za socialno delo	1	-
Drugo	1	2
Skupaj	**36**	**35**

Množične kršitve javnega reda

	Število množičnih kršitev	
	2016	2017
Skupaj	**-**	**2**

Sodelovanje policije pri varovanju javnih zbiranj

	Število	
	2016	2017
Javni shodi	1	-
Javne prireditve	305	339
Skupaj	**306**	**339**

ZAGOTAVLJANJE VARNOSTI CESTNEGA PROMETA

Kršitve, ugotovljene pri nadzoru cestnega prometa po enotah

Enota		Predpisi									Skupaj
		Zakon o pravilih cestnega prometa	Zakon o voznikih	Zakon o motornih vozilih	Zakon o cestah	Zakon o delovnem času in obveznih počitkih mobilnih delavcev ter o zapisovalni opremi v cestnih prevozih	Zakon o javnih cestah	Zakon o prevozu nevarnega blaga	Zakon o prevozih v cestnem prometu	Zakon o obveznih zavarovanjih v prometu	
EVSP PU MS	2016	61	-	10	-	-	-	-	-	-	**71**
	2017	37	-	14	-	-	2	-	-	-	**53**
	porast/ upad (v %)	...		...							**-25,4**
PMP Petišovci	2016	692	5	192	50	18	-	-	-	-	**957**
	2017	881	8	154	30	13	-	-	-	1	**1.087**
	porast/upad (v %)	27,3	...	-19,8	...	...					**13,6**
PP G. Radgona	2016	1.565	49	127	46	-	3	-	-	-	**1.790**
	2017	2.341	44	133	114	-	1	-	-	6	**2.639**
	porast/upad (v %)	49,6	...	4,7	147,8		...				**47,4**
PP G. Petrovci	2016	1.121	13	236	4	-	-	-	-	-	**1.374**
	2017	1.138	13	194	9	-	-	-	-	-	**1.354**
	porast/upad (v %)	1,5		-17,8	...						**-1,5**
PP Lendava	2016	4.363	26	781	61	21	7	1	-	11	**5.271**
	2017	5.986	35	576	153	2	6	4	1	10	**6.773**
	porast/upad (v %)	37,2	...	-26,2	...	...	...	...		...	**28,5**
PP Ljutomer	2016	2.080	20	286	17	1	-	-	-	2	**2.406**
	2017	2.939	26	262	37	3	-	-	-	1	**3.268**
	porast/upad (v %)	41,3	...	-8,4	...	...				...	**35,8**
PP M. Sobota	2016	3.698	35	96	23	2	1	-	-	12	**3.867**
	2017	4.053	36	85	12	-	-	-	-	10	**4.196**
	porast/upad (v %)	9,6	...	-11,5	...	...	...			...	**8,5**
PP IU M. Sobota	2016	560	10	238	93	-	134	-	-	-	**1.035**
	2017	1.028	40	344	221	-	182	-	-	-	**1.815**
	porast/upad (v %)	83,6	...	44,5	137,6		35,8				**75,4**
PPP M. Sobota	2016	4.899	59	193	511	113	5	3	-	28	**5.811**
	2017	6.408	73	197	885	114	4	7	-	19	**7.707**
	porast/upad (v %)	30,8	23,7	2,1	73,2	0,9	...	...		...	**32,6**
SUP PU M. Sobota	2016										
	2017	1	-	-	-	-	-	-	-	-	**1**
	porast/upad (v %)										
Skupaj	**2016**	**19.039**	**217**	**2.159**	**805**	**155**	**150**	**4**	**-**	**53**	**22.582**
	2017	**24.812**	**275**	**1.959**	**1.461**	**132**	**195**	**11**	**1**	**47**	**28.893**
	porast/upad (v %)	**30,3**	**26,7**	**-9,3**	**81,5**	**-14,8**	**30,0**	**...**		**-11,3**	**27,9**

Kršitve prometne zakonodaje in postopki policije po Zakonu o prekrških

Postopek	Število kršitev		Porast/upad [v %]
	2016	2017	
Opozorilo	5.681	4.222	-25,7
Plačilni nalog	15.611	23.440	50,2
Obvestilo o prekršku	54	102	88,9
Odločba v hitrem postopku	69	-	...
Odločba v hitrem postopku (brez obrazložitve)	16	103	...
Odločba v hitrem postopku (z obrazložitvijo)	-	13	
Obdolžilni predlog	1.125	1.004	-10,8
Predlog drugemu prekrškovnemu organu	26	9	...

Vložena pravna sredstva v hitrem postopku

Pravna sredstva	Število kršitev		Porast/upad [v %]
	2016	2017	
Zahteva za sodno varstvo zaradi izdanega plačilnega naloga	320	398	24,4
Ugovor zaradi izdanega plačilnega naloga	-	1	
Napoved zahteve za sodno varstvo zaradi odločbe v hitrem postopku	-	13	
Zahteva za sodno varstvo zaradi odločbe v hitrem postopku	12	-	...
Zahteva za sodno varstvo zaradi odločbe v hitrem postopku z obrazložitvijo	-	7	

Najpogostejši ukrepi policistov pri nadzoru cestnega prometa

Vrsta ukrepa	2016	2017	Porast/upad [v %]
Število odrejenih alkotestov	29.660	37.769	27,3
pozitiven	930	932	0,2
negativen	28.683	36.540	27,4
odklonjen	35	291	...
Število odrejenih etilometrov	-	1	
odklonjen	-	1	
Število odrejenih strokovnih pregledov zaradi alkohola	65	61	-6,2
pozitiven	41	41	
negativen	14	7	...
odklonjen	6	12	...
Število odrejenih strokovnih pregledov zaradi prepovedanih drog	25	23	…
pozitiven	9	9	…
negativen	6	5	…
odklonjen	6	5	…
Število pridržanj	20	35	…
po ZPrCP	20	33	…
po ZP-1	-	2	…
Število začasnih odvzemov vozniških dovoljenj	289	342	18,3
Število zasegov motornih vozil	157	180	14,6
po ZPrCP	150	175	16,7
po ZP-1	6	5	…
po ZKP	1	-	…
Število privedb na oddelke za prekrške na okrajnih sodiščih	8	25	…

Prometne nesreče in posledice

Leto	Prometne nesreče				Posledice		
	število vseh nesreč	število nesreč s smrtnim izidom	število nesreč s telesnimi poškod.	število nesreč z mater. škodo	število mrtvih	število hudo telesno poškod.	število lahko telesno poškod.
2013	1.045	8	271	766	9	22	312
2014	909	5	309	595	5	54	342
2015	818	3	316	499	3	62	368
2016	848	7	340	501	7	48	379
2017	832	4	276	552	5	52	304

Mrtvi in poškodovani v prometnih nesrečah

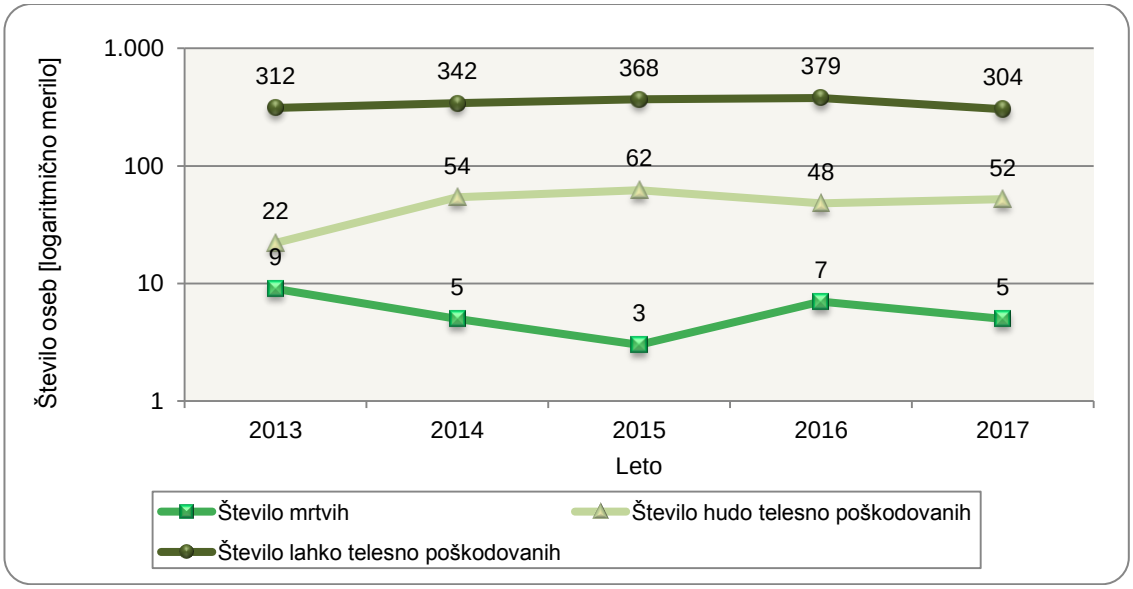

Prometne nesreče in posledice na območju policijskih enot

Območje	Leto	Prometne nesreče				Posledice		
		število vseh nesreč	število nesreč s smrtnim izidom	število nesreč s telesnimi poškod.	število nesreč z mater. škodo	število mrtvih	število hudo telesno poškod.	število lahko telesno poškod.
PP G. Radgona	2016	135	-	45	90	-	6	47
	2017	129	1	37	91	2	9	38
PP G. Petrovci	2016	40	-	18	22	-	1	20
	2017	40	1	16	23	1	4	12
PP Lendava	2016	153	1	61	91	1	9	73
	2017	153	2	54	97	2	8	71
PP Ljutomer	2016	123	-	54	69	-	11	51
	2017	160	-	56	104	-	10	59
PP M. Sobota	2016	397	6	162	229	6	21	188
	2017	350	-	113	237	-	21	124
Skupaj	**2016**	**848**	**7**	**340**	**501**	**7**	**48**	**379**
	2017	**832**	**4**	**276**	**552**	**5**	**52**	**304**

Alkoholizirani povzročitelji prometnih nesreč in povprečna stopnja alkoholiziranosti

Nesreče	Število vseh povzročiteljev		Število alkoholiziranih povzročiteljev		Delež alkoholiziranih povzročiteljev [v %]		Povprečna stopnja alkohola [g/kg]	
	2016	2017	2016	2017	2016	2017	2016	2017
Smrtne	7	5	2	2	28,6	40,0	1,92	1,20
S telesno poškodbo	322	261	66	40	20,5	15,3	1,63	1,60
Z materialno škodo	402	447	62	66	15,4	14,8	1,54	1,46
Skupaj	**731**	**713**	**130**	**108**	**17,8**	**15,1**	**1,59**	**1,51**

Posledice prometnih nesreč glede na vrsto ceste

Vrsta ceste	Število mrtvih		Število hudo telesno poškodovanih		Število lahko telesno poškodovanih	
	2016	2017	2016	2017	2016	2017
Avtocesta	2	2	-	3	19	23
Regionalna cesta	2	3	26	30	177	151
Lokalna cesta	3	-	22	18	145	109
Naselje z uličnim sistemom	-	-	-	-	26	13
Naselje brez uličnega sistema	-	-	-	1	10	8
Turistična cesta	-	-	-	-	2	-
Skupaj	**7**	**5**	**48**	**52**	**379**	**304**

Posledice prometnih nesreč glede na vzrok

Vzrok	Število mrtvih		Število hudo telesno poškodovanih		Število lahko telesno poškodovanih	
	2016	2017	2016	2017	2016	2017
Neprilagojena hitrost	1	1	15	19	95	87
Nepravilna stran/smer	1	1	14	18	107	47
Neupoštevanje prednosti	2	-	9	8	70	73
Nepravilno prehitevanje	1	-	2	-	6	14
Nepravilni premiki z vozilom	-	3	1	4	19	17
Neustrezna varnostna razdalja	-	-	-	1	54	49
Nepravilno ravnanje pešcev	1	-	2	1	2	-

Posledice prometnih nesreč glede na vrsto udeležencev

Udeleženci	Število mrtvih		Število hudo telesno poškodovanih		Število lahko telesno poškodovanih		Število udeležencev brez poškodb		Skupaj	
	2016	2017	2016	2017	2016	2017	2016	2017	2016	2017
Vozniki osebnih avtomobilov	1	1	13	10	190	132	777	828	981	971
Potniki	2	3	2	7	74	72	1	1	79	83
Pešci	1	-	12	7	20	14	1	1	34	22
Vozniki motornih koles	2	1	7	5	17	8	4	13	30	27
Kolesarji	1	-	11	13	63	54	5	4	80	71
Drugi udeleženci	-	-	3	10	15	24	171	178	189	212
Skupaj	**7**	**5**	**48**	**52**	**379**	**304**	**959**	**1.025**	**1.393**	**1.386**

Prometne nesreče s pobegom

	Število nesreč		Porast/upad [v %]
	2016	2017	
Vse prometne nesreče s pobegom	153	130	-15,0
Prometne nesreče z mrtvimi in telesno poškodovanimi	10	14	…
Neraziskane nesreče z mrtvimi in telesno poškodovanimi	7	6	…

NADZOR DRŽAVNE MEJE IN IZVAJANJE PREDPISOV O TUJCIH

Promet potnikov glede na vrsto meje

Vrsta meje	Število potnikov				
	2013	2014	2015	2016	2017
Skupaj	2.551.973	2.775.452	2.889.527	3.128.247	3.053.812

*Struktura potnikov čez državno mejo**

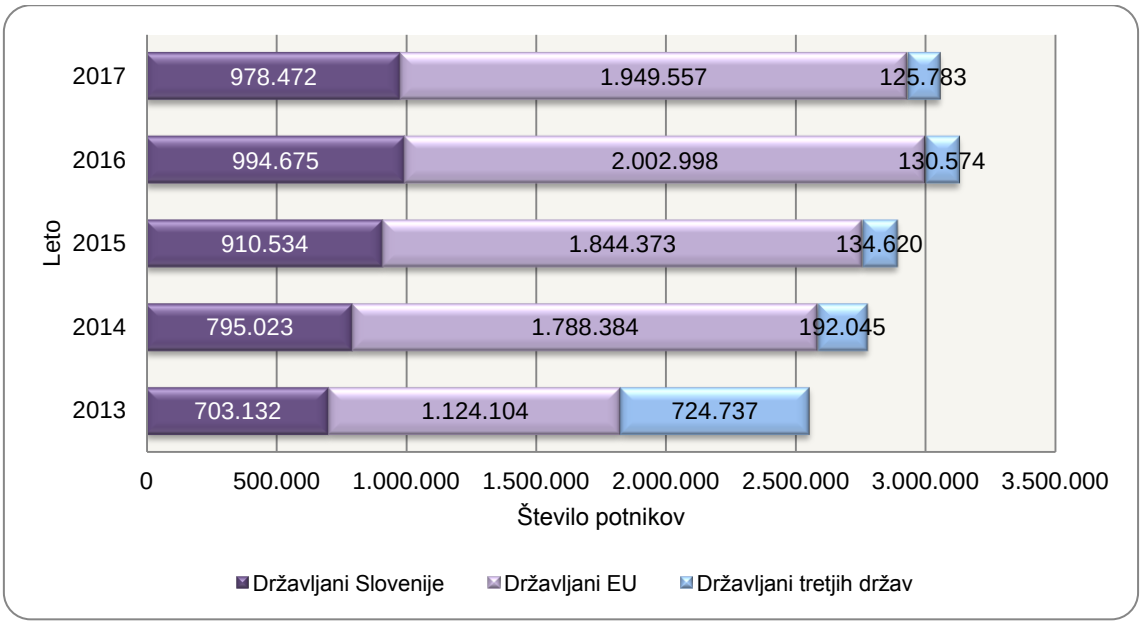

** Podatki za 2014, 2015, 2016 in 2017 niso primerljivi s podatki predhodnih obdobij zaradi vstopa Hrvaške v EU 1. 7. 2013.*

Promet potnikov čez državno mejo

	Število potnikov				
	2013	2014	2015	2016	2017
Državljani Slovenije	703.132	795.023	910.534	994.675	978.472
Državljani EU	1.124.104	1.788.384	1.844.373	2.002.998	1.949.557
Državljani tretjih držav	724.737	192.045	134.620	130.574	125.783
Skupaj	2.551.973	2.775.452	2.889.527	3.128.247	3.053.812

Kršitve Zakona o tujcih in Zakona o nadzoru državne meje

Predpisi	Število kršitev		Porast/upad 2016/2017 [v %]
	2016	2017	
Zakon o tujcih	365	519	42,2
Zakon o nadzoru državne meje	161	159	-1,2

Skupaj	526	678	28,9

Kršitve Zakona o tujcih in Zakona o nadzoru državne meje po postopkih policije po Zakonu o prekrških

Vrsta postopka	Število kršitev zakona o tujcih		Število kršitev zakona o nadzoru državne meje		Skupaj		
	2016	2017	2016	2017	2016	2017	Porast/ upad (v %)
Opozorilo	154	176	155	148	309	324	4,9
Plačilni nalog	209	327	4	6	213	333	56,3
Odločba v hitrem postopku	1	-	-	-	1	-	…
Obdolžilni predlog	1	16	2	5	3	21	…

Državljanstvo tujcev, zavrnjenih na mejnih prehodih

Državljanstvo	Število oseb	
	2016	2017
Srbija	19	22
Bosna in Hercegovina	11	18
Albanija	-	4
Makedonija	2	3
Črna gora	-	1
Južna Koreja	-	1
Kitajska	-	1
Ukrajina	1	1
Kosovo	1	-
Skupaj	**34**	**51**

Zaseženo orožje in vozila ter poskusi prenosa prepovedanih drog čez državno mejo

Vrsta orožja	Merska enota	2016	2017
Zaseženo orožje – skupaj	kosi	6	7
plinsko	kosi	-	-
hladno	kosi	6	7
drugo	kosi	-	-
Zaseženo strelivo*	kosi	201	-

** Ostro, lovsko in plinsko strelivo ter manevrski naboji.*

Zlorabe dokumentov na mejnih prehodih

Število zlorab dokumentov	2016	2017
Število ponarejenih in prenarejenih drugih listin	14	1

Izvorna država ponarejenih in prenarejenih dokumentov ter tujih potnih listin na mejnih prehodih

Država	Število dokumentov	
	2016	2017
Bosna in Hercegovina	6	1
Madžarska	1	-
Poljska	1	-
Srbija	6	-
Skupaj	**14**	**1**

*Nedovoljeno prebivanje, nedovoljeni vstopi in nedovoljeni prehodi čez državno mejo**

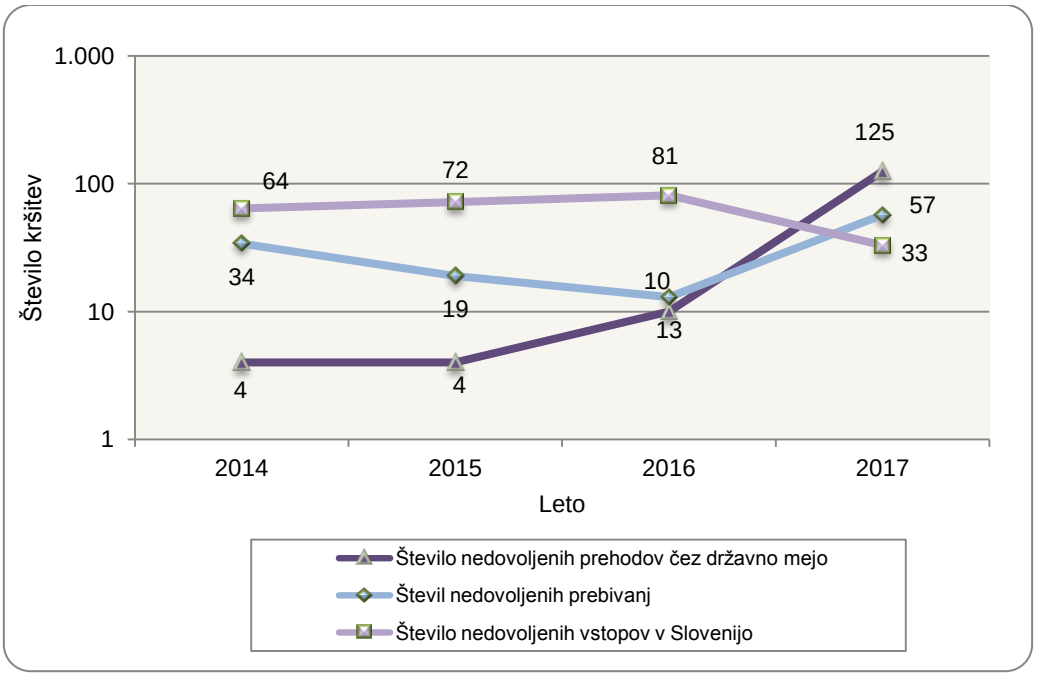

** Zaradi spremembe zajema in prikazovanja podatkov o nedovoljenih prehodih čez državno mejo, nedovoljenem prebivanju in nedovoljenih vstopih v Slovenijo na notranji meji, podatki 2015 in 2016 niso povsem primerljivi s prejšnjimi obdobji. Prav tako se lahko navedeni podatki za 2014 razlikujejo od podatkov, objavljenih v Poročilu o delu policije za 2014.*

Državljanstvo obravnavanih oseb zaradi nedovoljenega prehoda čez državno mejo

Državljanstvo	Število kršitev	
	2016	2017
Afganistan	-	47
Turčija	-	33
Pakistan	-	13
Iran	7	10
Srbija	1	5
Bangladeš	-	4
Alžirija	-	3
Hrvaška	-	3
Kuba	-	2
Sirija	-	2
Druge države	2	3
Skupaj	**10**	**125**

Državljanstvo obravnavanih oseb zaradi nedovoljenega prebivanja

Državljanstvo	Število kršitev	
	2016	2017
Moldavija	-	22
Srbija	2	12
Bosna in Hercegovina	2	8
Ukrajina	1	3
Makedonija	-	3
Albanija	1	2
Združene države Amerike	-	2
Gruzija	-	1
Kosovo	-	1
Kanada	1	-
Druge države	6	3
Skupaj	**13**	**57**

Državljanstvo obravnavanih oseb zaradi nedovoljenega vstopa v Slovenijo na notranji meji

Državljanstvo	Število kršitev	
	2016	2017
Kosovo	-	8
Moldavija	10	6
Maroko	4	3
Egipt	2	2
Ukrajina	4	2
Albanija	7	1
Iran	3	1
Pakistan	7	1
Afganistan	18	-
Kitajska	6	-
Druge države	20	9
Skupaj	81	33

Vrnjene oziroma sprejete osebe na podlagi mednarodnih sporazumov

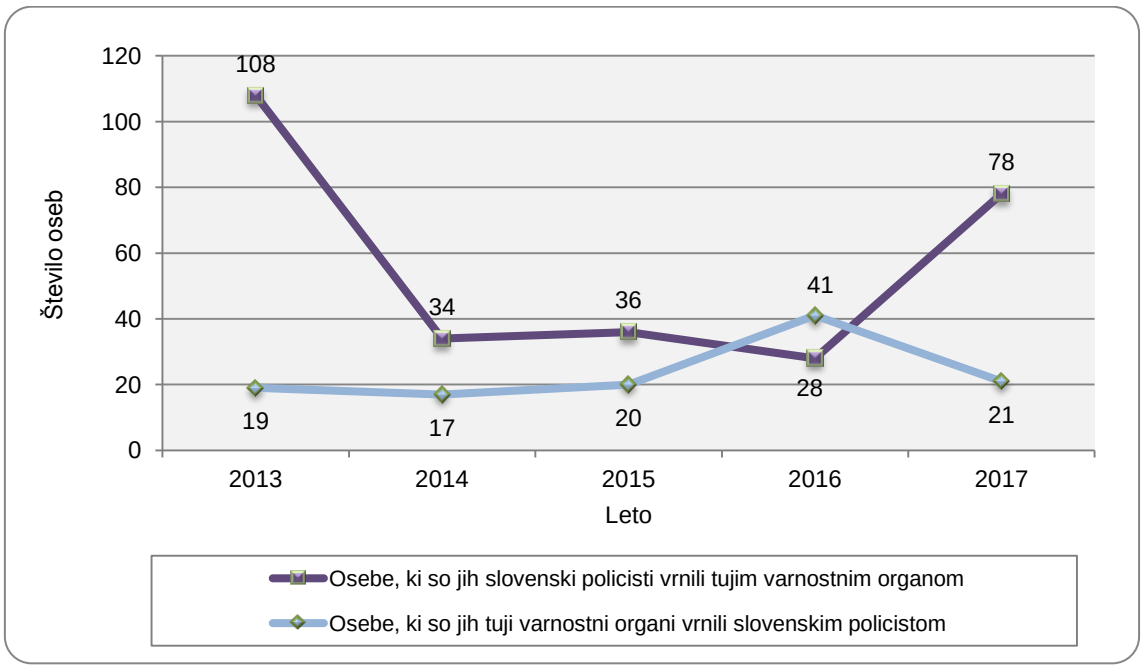

Vrnjene oziroma sprejete osebe na podlagi mednarodnih sporazumov, glede na državno mejo

Država	Število oseb, ki so jih tuji varnostni organi vrnili slovenskim policistom		Število oseb, ki so jih slovenski policisti vrnili tujim varnostnim organom	
	2016	2017	2016	2017
Hrvaška	-	-	7	74
Madžarska	31	16	21	3
Avstrija	10	5	-	-
Italija	-	-	-	1
Skupaj	**41**	**21**	**28**	**78**

Državljanstvo oseb, ki so jim bile izdane odločbe o prostovoljni vrnitvi

Državljanstvo	Število izdanih odločb o prostovoljni vrnitvi	
	2016	2017
Srbija	4	6
Bosna in Hercegovina	1	4
Moldavija	3	3
Egipt	1	2
Gruzija	-	2
Ekvador	-	1
Ukrajina	1	1
Filipini	1	-
Indija	2	-
Irak	1	-
Druge države	5	1
Skupaj	**19**	**20**

Državljanstvo oseb, ki so jim bile izdane odločbe o vrnitvi

Državljanstvo	Število izdanih odločb o vrnitvi	
	2016	2017
Albanija	2	1
Gvineja Bissau	-	1
Maroko	3	1
Moldavija	-	1
Nigerija	1	-
Pakistan	1	-
Šrilanka	1	-
Tunizija	1	-
Ukrajina	1	-
Skupaj	**10**	**4**

POLICIJSKO DELO V SKUPNOSTI

Preventivne dejavnosti

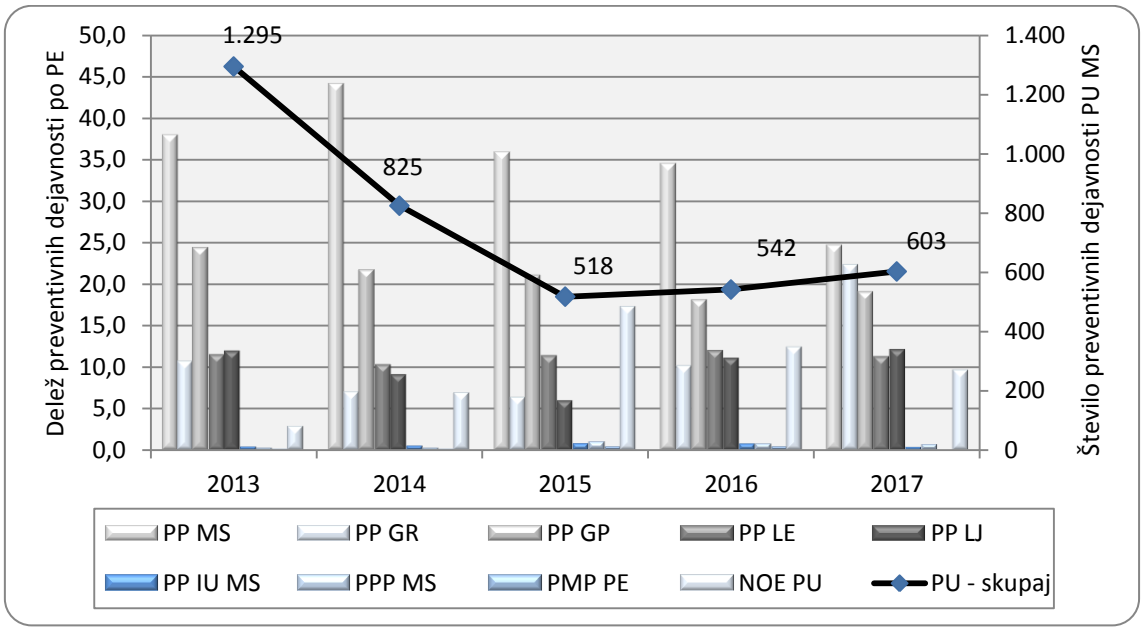

Področja preventivnega in policijskega dela v skupnosti po policijskih enotah

Policijske enote	Kriminaliteta		Javni red in mir		Cestni promet		Državna meja in tujci		Drugo	
	2016	2017	2016	2017	2016	2017	2016	2017	2016	2017
EVSP PU MS	-	-	1	-	-	-	-	-	1	2
PMP Petišovci	-	-	-	-	-	-	2	-	-	-
PP G. Radgona	4	21	10	39	26	36	-	2	15	36
PP G. Petrovci	28	32	13	26	19	17	1	1	37	39
PP Lendava	7	1	12	18	35	37	-	-	11	12
PP Ljutomer	4	7	19	19	24	25	-	-	13	22
PP M. Sobota	15	14	64	48	55	47	1	-	52	40
PPIU M. Sobota	2	-	-	-	-	1	1	1	1	-
PPP M. Sobota	-	-	-	-	4	4	-	-	-	-
PU M. Sobota	-	-	-	1	-	1	-	-	-	-
SUP PU MS	1	-	6	10	15	17	2	-	5	4
SKP PU MS	31	17	3	-	-	-	-	-	2	6
Skupaj	**92**	**92**	**128**	**161**	**178**	**185**	**7**	**4**	**137**	**161**

Preventivno in policijsko delo v skupnosti po subjektih

Subjekti	Število dejavnosti	
	2016	2017
Osnovna šola	199	208
Fizična oseba	48	75
Druga društva	60	66
Lokalna skupnost	57	48
Vzgojno varstveni zavod	25	36
Mediji(radio,tv,časopis,revije,internet)	36	32
Romska skupnost	22	26
Trgovine	12	12
Turistična podjetja	6	12
Svet za preventivo in vzgojo v cp	6	11
Privatna podjetja	8	10
Denarne ustanove	5	10
Samostojni podjetniki	3	8
Center za socialno delo	8	8
Gostinski lokal	11	8
Cerkev	5	7
Zdravstveni zavodi	3	7
Srednja šola	11	7
Dom za starejše občane	4	3
Državna podjetja	2	3
Zasebna varnostna agencija	2	2
Društvo upokojencev	2	2
Tuji varnostni organi	1	1
Lokalne akcijske skupine	-	1
Državni organ	5	-
Fakulteta	1	-
Skupaj	**542**	**603**

OPERATIVNO-KOMUNIKACIJSKA DEJAVNOST

Klici na interventno številko 113 in interventni dogodki

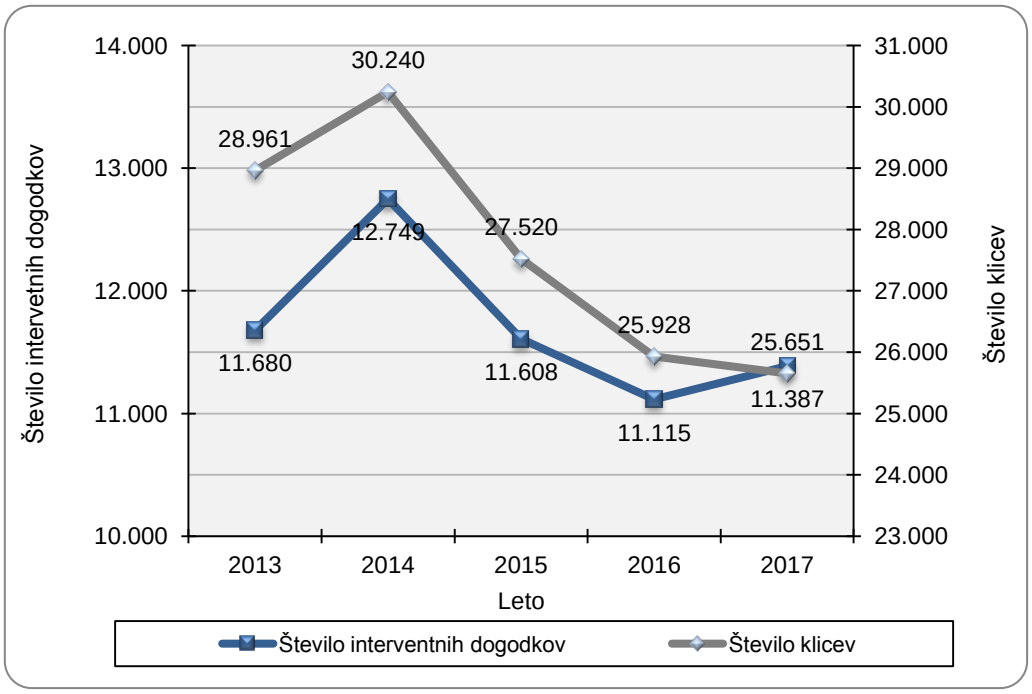

Klici na interventno številko 113 in interventni dogodki po policijskih enotah

Enota	Število klicev		Število interventnih dogodkov	
	2016	2017	2016	2017
PP G. Radgona			1.779	1.913
PP G. Petrovci			690	684
PP Lendava			2.116	2.311
PP Ljutomer			1.391	1.516
PP M. Sobota			4.896	4.603
Drugo			243	360
Skupaj	**25.928**	**25.621**	**11.115**	**11.387**
Delež [v %]	**100,0**	**100,0**	**42,9**	**44,4**

Povprečni reakcijski časi po policijskih enotah

Enota	Vsi interventni dogodki [mm:ss]		Nujni interventni dogodki [mm:ss]	
	2016	2017	2016	2017
PP G. Radgona	21.25	21:04	10:49	10:18
PP G. Petrovci	25:12	24:47	14:00	13:16
PP Lendava	19:48	19:59	09:41	11:03
PP Ljutomer	18:04	17:36	07:44	08:55
PP M. Sobota	19:26	20:24	08:41	09:59
PU M. Sobota	**20:02**	**20:22**	**09:26**	**10:18**

Razpisani ukrepi

Število razpisanih ukrepov	2016	2017
Število ukrepov na predlog sodišča zaradi izmikanja postopku (trajne odredbe in tiralice)	10	16
Število ukrepov na predlog sodišča zaradi neznanega naslov bivanja in neuspešnega vroč.sodne pošte	30	25
Število ukrepov zaradi pobega gojencev iz pd radeče	2	-
Število iskanj, ki jih razpiše policija zaradi kaznivega dejanja	6	2
Število ukrepov zaradi pobega gojencev iz vzgojnih zavodov	12	7
Število pogrešanih otrok in mladoletnikov	3	3
Število pogrešanih odraslih oseb	27	21
Število hišnih priporov	2	3
Število hišnih zaporov	4	1
Število ukrepov prikrite in namenske kontrole	-	16
Število ukrepov zavrnitve vstopa v slovenijo	7	3

FORENZIČNA IN KRIMINALISTIČNOTEHNIČNA DEJAVNOST

Zaprosila za preiskave na Oddelkih za kriminalistično tehniko

Predmet preiskav	Število zadev		Porast/upad [v %]
	2016	2017	
Obuvala	22	22	
Papilarne črte	48	56	16,7
Prepovedane droge	124	145	16,9
Požari,eksplozije	14	11	...
Barve,laki	-	2	
Sumljivi dokumenti	7	5	...
Rokopis	3	1	...
Orožje	30	16	...
Sled orodja	22	17	...
Žarnice	1	-	...
Steklo	2	-	...
Ključavnice	4	4	
Sledi z rok strelca	1	1	
Dnk	79	110	39,2
Vlakna in lasje	3	4	...
Past	2	3	...
Ekologija	3	-	...
Lomna površina	3	-	...
Rekonstrukcija	4	6	...
Število identificiranih sledi	35	37	…

Druga strokovna opravila pri preiskovanju kaznivih dejanj

Število drugih strokovnih opravil	2016	2017	Porast/upad [v %]
Število poligrafskih preiskav	6	12	...
Število fotorobotov	1	-	...
Število zapisnikov o zavarovanjih elektronskih naprav in preiskav elektronskih naprav	10	8	...
Število prepoznav oseb na fotografijah	26	36	...

Kriminalističnotehnična opravila

Število posameznih kriminalističnotehničnih opravil	2016	2017	Porast/upad [v %]
Število ogledov krajev kaznivih dejanj in drugih dogodkov	598	696	16,4
Število ogledov krajev kaznivih dejanj in drugih dogodkov, pri katerih so sodelovali kriminalistični tehniki	144	162	12,5
število ogledov krajev kaznivih dejanj, ki so jih obravnavale enote kriminalistične policije	41	24	...
število ogledov krajev drugih dogodkov, ki so jih obravnavale enote kriminalistične policije	8	17	...
število ogledov krajev kaznivih dejanj in drugih dogodkov, ki so jih obravnavale policijske postaje	95	121	27,4
Število oseb, ki bile fotografirane	116	100	-13,8
Število oseb, ki so jim bili odvzeti prstni odtisi	91	89	-2,2
Število odvzetih brisov ustne sluznice	102	99	-2,9

NADZORNA DEJAVNOST

Nadzori nad delom delavcev

Enote PU	Število nadzorov nad delom delavcev	PP	Število nadzorov nad delom delavcev
SD	-	M. Sobota	2
SUP	2	Lendava	2
SKP	-	Ljutomer	2
OKC	-	G. Radgona	2
SOP	-	G. Petrovci	2
	-	IU M. Sobota	2
	-	PPP MS	2
Skupaj	**2**	PMP Petišovci	2
		Skupaj	**16**

Vir: PU Murska Sobota, preglednica GPULN01 iz aplikacije Spremljanje nadzorov, 14. 2. 2018.

Splošni nadzori

PP	Število splošnih nadzorov nad delom PU	Število splošnih nadzorov nad delom PP
M. Sobota	-	-
Lendava	-	-
Ljutomer	-	-
G. Radgona	-	1
G. Petrovci	-	-
IU M. Sobota	-	-
PPP M. Sobota	-	-
PMP Petišovci	-	-
Skupaj	**-**	**1**

Vir: PU Murska Sobota, preglednica GPULN01 iz aplikacije Spremljanje nadzorov, 14. 2. 2018.

Strokovni in ponovni nadzori

Enote GPU	Število nadzorov, ki so jih opravile NOE PU		PP	Število strokovnih nadzorov, ki jih je opravila PU	Število ponovnih nadzorov, ki so jih opravile NOE GPU nad delom PU	Število ponovnih nadzorov, ki jih je opravila PU
	strokovni	ponovni				
SD	-	-	M. Sobota	3	-	-
SUP	1	-	Lendava	5	-	-
SKP	-	-	Ljutomer	4	-	-
OKC	-	-	G. Radgona	-	-	-
SOP	-	-	G. Petrovci	2	-	-
			IU M. Sobota	3	-	-
			PPP MS	2	-	-
Skupaj	**1**		PMP Petišovci	2	-	-
			Skupaj	**21**	**-**	**-**

Vir: PU Murska Sobota, preglednica GPULN01 iz aplikacije Spremljanje nadzorov, 14. 2. 2018.

Strokovni in ponovni nadzori nad delom policijskih enot po delovnih področjih

Delovno področje	Število nadzorov nad delom enot GPU		Število nadzorov nad delom PU		Število nadzorov nad delom enot PU		Število nadzorov nad delom PP		Skupaj
	stroko-vni	ponovni	stroko-vni	ponovni	stroko-vni	Ponovni	stroko-vni	ponovni	
Odkrivanje in preiskovanje kriminalitete	-	-	-	-	1	-	15	-	-
Vzdrževanje javnega reda, zagotavljanje splošne varnosti ljudi in premoženja	-	-	-	-	-	-	3	-	-
Zagotavljanje varnosti cestnega prometa	-	-	-	-	-	-	3	-	-
Varovanje državne meje in izvajanje predpisov o tujcih	-	-	-	-	-	-	1	-	-
Varovanje oseb in objektov	-	-	-	-	-	-	-	-	-
Preventivna dejavnost	-	-	-	-	-	-	-	-	-
Operativno obveščanje in poročanje	-	-	-	-	-	-	-	-	-
Kriminalistična tehnika	-	-	-	-	-	-	1	-	-
Pooblastila	-	-	-	-	-	-	4	-	-
Upravno poslovanje	-	-	-	-	-	-	-	-	-
Informacijsko telekomunikacijski sistem policije	-	-	-	-	-	-	1	-	-
Analitska dejavnost	-	-	-	-	-	-	-	-	-
Organizacijske zadeve	-	-	-	-	-	-	1	-	-
Kadrovske zadeve	-	-	-	-	-	-	1	-	-
Izobraževanje, izpopolnjevanje in usposabljanje	-	-	-	-	-	-	-	-	-
Finančno-materialno poslovanje	-	-	-	-	-	-	1	-	-
Mednarodno sodelovanje	-	-	-	-	-	-	-	-	-
Informiranje in obveščanje javnosti	-	-	-	-	-	-	-	-	-
Pritožbe, notranje preiskave in pomoč policistom	-	-	-	-	-	-	-	-	-
Priprave na izredna stanja in vojno	-	-	-	-	-	-	-	-	-
Nadzori in strokovna pomoč	-	-	-	-	-	-	-	-	-
Prekrškovni postopki	-	-	-	-	-	-	1	-	-
Skupaj	**-**	**-**	**-**	**-**	**1**	**-**	**32**	**-**	**-**

Vir: PU Murska Sobota, preglednica GPULN01 iz aplikacije Spremljanje nadzorov, 14. 2. 2018.

SPREMLJANJE IZVAJANJA POLICIJSKIH POOBLASTIL IN OGROŽANJA POLICISTOV

Osebe, katerih identiteto je ugotavljala policija

Zakonska podlaga	Število oseb		Porast/upad [v %]
	2016	2017	
Zakon o nalogah in pooblastilih policije	3.941	3.815	-3,2

Izravnalni ukrepi

	2016	2017	Porast/upad [v %]
Število oseb	1.087	1.526	40,4
Število postopkov, v katerih so bili izvedeni izravnalni ukrepi	821	1.065	29,7

Pridržane, zadržane in privedene osebe

Zakonska podlaga ter čas pridržanja, zadržanja in privedbe	Število oseb		Porast/upad [v %]
	2016	2017	
Skupaj ZNPPol	36	75	108,3
do 12 ur zaradi motenja ali ogrožanja javnega reda [prva alineja 64/1 ZNPPol]	1	1	
do 12 ur zaradi kršitve prepovedi približevanja [druga alineja 64/1 ZNPPol]	1	4	...
do 48 ur zaradi izročitve oziroma sprejema osebe od tujih varnostnih organov [četrta alineja 64/1 ZNPPol]	34	70	105,9
Skupaj ZP-1	91	89	-2,2
pridržanje do iztreznitve, do 12 ur [109/2 ZP-1]	73	66	-9,6
pridržanje s privedbo do 12 ur [110/2 ZP-1]	18	23	...
Od 6 do 12 ur (24. čl. ZPrCP)	20	33	...
Do 48 ur (32.čl. ZNDM)	11	1	...
Skupaj ZKP	120	89	-25,8
odvzem prostosti in privedba k PS [157/1 čl. ZKP]	1	-	...
odvzem prostosti in pridržanje [157/2 čl. ZKP]	119	89	-25,2
Skupaj	**278**	**287**	**3,2**

Uporaba prisilnih sredstev

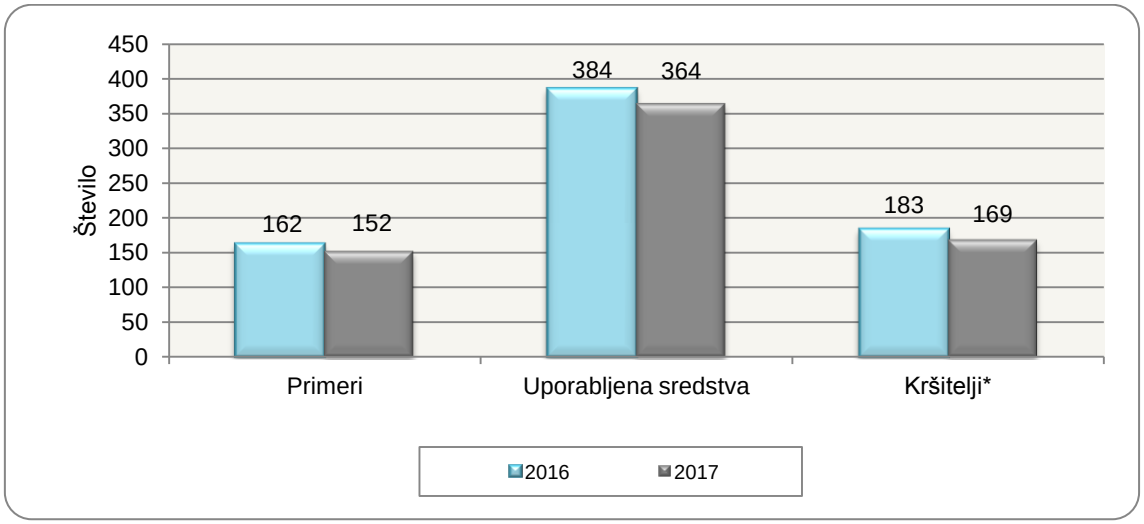

** Osebe, zoper katere so bila uporabljena prisilna sredstva.*

Uporaba prisilnih sredstev in opozorilnega strela

Vrsta prisilnega sredstva	2016	2017
Telesna sila	219	218
Sredstva za vklepanje in vezanje	143	140
Plinski razpršilec	9	5
Sredstva za prisilno ustavljanje prevoznih sredstev	-	1
Palica	13	-
Skupaj	**384**	**364**

*Uporaba posameznih vrst prisilnih sredstev in opozorilnega strela po enotah**

	SV	TS	PR	PAL	SP	PUV	KON	PMV	VC	PS	SO	OS	Skupaj
PMP Petišovci	1	-	-	-	-	-	-	-	-	-	-	-	**1**
PP G. Radgona	21	46	-	-	-	-	-	-	-	-	-	-	**67**
PP G. Petrovci	3	8	-	-	-	-	-	-	-	-	-	-	**11**
PP Lendava	24	44	1	-	-	-	-	-	-	-	-	-	**69**
PP Ljutomer	10	14	1	-	-	-	-	-	-	-	-	-	**25**
PP M. Sobota	40	50	1	-	-	-	-	-	-	-	-	-	**91**
PP IU M. S.	24	1	-	-	-	-	-	-	-	-	-	-	**25**
PPP M. Sobota	6	17	1	-	-	1	-	-	-	-	-	-	**25**
SUP PU MS	4	29	1	-	-	-	-	-	-	-	-	-	**34**
SKP PU MS	7	9	-	-	-	-	-	-	-	-	-	-	**16**
Skupaj	**140**	**218**	**5**	**-**	**-**	**1**	**-**	**-**	**-**	**-**	**-**	**-**	**364**

** SV – sredstva za vklepanje in vezanje, TS – telesna sila, PR – plinski razpršilec, PAL – palica, SP – službeni pes, PUV – sredstva za prisilno ustavljanje prevoznih sredstev, KON – konjenica, PMV – posebna motorna vozila, VC – vodni curek, PS – plinska sredstva in druga z zakonom določena sredstva za pasivizacijo, SO – strelno orožje, OS – opozorilni strel.*

Posledice uporabe prisilnih sredstev pri policistih in kršiteljih ter posledice napadov na policiste

	Število policistov		Število kršiteljev*	
	2016	2017	2016	2017
Vidni zunanji znaki**	2	1	19	34
Lahka telesna poškodba	6	5	2	4
Skupaj	**8**	**6**	**21**	**38**

** Kršitelji, zoper katere so policisti uporabili prisilna sredstva.*
*** Praska, odrgnina ali druga manjša površinska poškodba.*

Grožnje policistom

Stopnja ogroženosti	Število groženj	
	2016	2017
Nizka	3	3
Srednja	2	-
Visoka	-	-
Skupaj	**5**	**3**

Napadi na policiste

	2016	2017	Porast/upad [v %]
Število kaznivih dejanj [299., 300., 301. in 302. čl. KZ-1]	16	10	…
Število napadenih policistov	29	13	…

Osebe, privedene na sodišče zaradi postopka o kaznivem dejanju ali prekršku

	Število oseb		
	2016	2017	Porast/upad [v %]
Osumljenci kaznivih dejanj	1	-	…
Storilci prekrškov	15	35	…
Skupaj	**16**	**35**	**…**

REŠEVANJE PRITOŽB

Pritožbe zoper delo policistov

	2016	2017
Število vloženih pritožb	17	13
Število nerešenih pritožb iz prejšnjih let	2	1
Število rešenih pritožb	16	13

Rešene pritožbe glede na način reševanja

	Število pritožb	
	2016	2017
Pomiritveni postopki	9	4
uspešno zaključeni [150/5 ZNPPol]	6	4
ravnanje policistov, neskladno s predpisi	-	-
Senati	3	3
neuspešno zaključeni pomiritveni postopki [148/3 ZNPPol]	1	-
neposredna obravnava pred senatom [148/4 ZNPPol]	2	3
utemeljene pritožbe, obravnavane pred senatom	1	1
Zaključek brez obravnave	5	6
Skupaj rešenih pritožb	**16**	**13**

*Rešene pritožbe zoper policiste po delovnih področjih**

	Kriminaliteta		Javni red in mir		Cestni promet		Državna meja in tujci		Drugi dogodki	
	2016	2017	2016	2017	2016	2017	2016	2017	2016	2017
Pomiritveni postopki	3	1	-	1	10	3	-	-	-	-
uspešno zaključeni [150/5 ZNPPol]	3	1	-	1	6	3	-	-	-	-
Senati	-	1	-	-	3	1	1	1	-	-
neuspešno zaključeni pomiritveni postopki [148/3 ZNPPol]	-	-	-	-	1	-	-	-	-	-
neposredna obravnava pred senatom [148/4 ZNPPol]	-	1	-	-	2	1	1	1	-	-
utemeljene pritožbe, obravnavane pred senatom	-	-	-	-	2	1	-	-	-	-
Zaključek brez obravnave	-	1	1	-	2	1	-	-	2	-
Skupaj rešene pritožbe	**3**	**3**	**1**	**1**	**14**	**5**	**1**	**1**	**2**	**-**

** Ker se lahko posamezna pritožba nanaša na več delovnih področij, je seštevek števila pritožb po delovnih področjih praviloma večji od števila obravnavanih pritožb.*

*Rešene pritožbe po pritožbenih razlogih**

	Neukrepanje		Uporaba pooblastil		Uporaba prisilnih sredstev		Komunikacija		Skupaj	
	2016	2017	2016	2017	2016	2017	2016	2017	2016	2017
Pomiritveni postopki	2	3	7	2	-	-	4	3	13	8
uspešno zaključeni [150/5 ZNPPol]	2	3	4	2	-	-	3	3	9	8
Senati	-	-	3	2	-	1	3	3	6	6
neuspešno zaključeni pomiritveni postopki [148/3 ZNPPol]	-	-	1	-	-	-	1	-	2	-
neposredna obravnava pred senatom [148/4 ZNPPol]	-	-	2	2	-	1	2	3	4	6
utemeljene pritožbe, obravnavane pred senatom	-	-	1	2	-	-	1	1	2	3
Zaključek brez obravnave	-	-	3	2	-	-	2	2	5	4
Skupaj rešene pritožbe	**2**	**3**	**12**	**6**	**-**	**1**	**8**	**8**	**22**	**18**

** Ker lahko posamezna pritožba vsebuje več pritožbenih razlogov, je število pritožbenih razlogov praviloma večje od števila obravnavanih pritožb.*

Posledice pritožbenih postopkov

	2016	2017
Opozorilo in pogovor	1	1
Skupaj	**1**	**1**

Podlage za obravnavo pritožbe neposredno pred senatom

Število pritožb	2016	2017
V postopku udeleženi otroci, mladoletniki in druge ranljive skupine	-	-
Pritožba tujca, ki ne prebiva v RS	2	3
Skupaj	**2**	**3**

Pritožbe, ki po neuspelem pomiritvenem postopku niso bile obravnavane pred senatom

Število pritožb	2016	2017
Ni senata po neuspelem pomiritvenem postopku (152/2)	2	-

NOTRANJE PREISKAVE

Prijavljena in odkrita kazniva dejanja uradnih oseb policije, odstopljena v obravnavo posebnemu oddelku specializiranega državnega tožilstva, in osumljene uradne osebe po enotah

Enota	Število prijavljenih in odkritih kaznivih dejanj		Število osumljenih uradnih oseb	
	2016	2017	2016	2017
PP Gornja Radgona	-	1	-	1
PP Lendava	-	1	-	-
PP Ljutomer	1	1	1	1
PP Murska Sobota	-	6	-	6
SKP MS	2	1	2	1
SD PU MS	4	5	4	5
Skupaj	**7**	**15**	**7**	**14**

KADROVSKE IN ORGANIZACIJSKE ZADEVE

Sistemizirana in zasedena delovna mesta po enotah

Enota	Število sistemiziranih delovnih mest				Število zasedenih delovnih mest			
	uniformi-rani policisti	neunifor-mirani policisti	delavci brez statusa policista	skupaj	uniformi-rani policisti	neunifor-mirani policisti	delavci brez statusa policista	skupaj
Vodstvo uprave	1	1	1	**3**	1	1	1	**3**
SD PU MS	-	5	4	**9**	-	5	4	**9**
SUP PU MS	26	-	4	**30**	22	-	3	**25**
SKP PU MS	-	50	5	**55**	-	46	3	**49**
OKC PU MS	5	16	2	**23**	2	16	1	**19**
SOP PU MS	-	6	39	**45**	-	6	35	**41**
Skupaj OE PU	**32**	**78**	**55**	**165**	**25**	**74**	**47**	**146**
PP G. Radgona	35	-	6	**41**	31	-	4	**35**
PP G. Petrovci	21	-	3	**24**	16	-	3	**19**
PP Lendava	106	-	8	**114**	81	-	7	**88**
PP Ljutomer	56	-	6	**62**	47	-	7	**54**
PP M. Sobota	60	-	13	**73**	48	-	9	**57**
PP IU M. Sobota	48	-	3	**51**	43	-	3	**46**
PPP M. Sobota	27	-	6	**33**	23	-	6	**29**
PMP Petišovci	73	-	2	**75**	50	-	2	**52**
Skupaj PP	**426**	**-**	**47**	**473**	**339**	**-**	**41**	**380**
Skupaj	**458**	**78**	**102**	**638**	**364**	**74**	**88**	**526**

Vir: SD, 15. 2. 2018

FINANČNO-MATERIALNE ZADEVE

Prevozna sredstva glede na lastništvo

	Število vozil	
	2016	2017
Lastna vozila	165	144
Vozila v finančnem najemu	0	0
Vozila v operativnem najemu	0	23
Skupaj	**165**	**167**

Vir: SOP PU MS, 14.2.2018

Prevozna sredstva glede na vrsto vozil

Vrsta vozil	Število vozil	
	2016	2017
Osebna civilna vozila	79	76
Osebna patruljna vozila	38	41
Intervencijska vozila	10	8
Kombinirana vozila	12	15
Terenska vozila	9	7
Motorna kolesa	9	11
Tovorna in dostavna vozila	7	8
Druga vozila	1	1
Skupaj	**165**	**167**

Vir: SOP PU MS, 14.2.2018

Povprečna starost prevoznih sredstev

Povprečna starost	2016 [v letih]	2017 [v letih]
Vseh prevoznih sredstev	5,9	4,8
intervencijskih vozil	3,3	2,9
motornih koles	7,9	8,3
osebnih civilnih vozil	5,0	5,3
osebnih patruljnih vozil	5,0	1,7
terenskih vozil	9,0	9,3
dostavnih in tovornih vozil	5,2	3,7
kombiniranih vozil	8,0	8,4

Vir: SOP PU MS, 14.2.2018

ODNOSI Z JAVNOSTMI

Delo na področju odnosov z javnostmi

	2016	2017	Porast/upad [v %]
Število novinarskih konferenc, izjav za javnost in foto terminov	3	4	…
Število sporočil, obvestil in informacij za javnost	214	222	3,7
Število pisnih informacij za javnost OKC PU	366	365	-0,3
Število pisnih in ustnih odgovorov na vprašanja novinarjev	459	473	3,0
Število pisnih in ustnih odgovorov na vprašanja državljanov	72	69	-4,2
Število odzivov na prispevke v medijih	-	-	-
Število objav na intranetu (lastne objave)	254	248	-2,4
Število (na)govorov	4	4	…
Število udeležb v preventivno-promocijskih dogodkih (sejmi, humanitarne zadeve ipd.)	11	11	…
Število dogodkov s protokolarnimi aktivnostmi	7	7	…

Vir: podatki predstavnice za odnose z javnostmi PU M. Sobota