ODKRIVANJE IN PREISKOVANJE KRIMINALITETE

PU Murska Sobota

Kazniva dejanja - osnovni pregled

Osnovni pregled	Leto									
	2010	2011	2012	2013	2014	2015	2016	2017	2018	2019
Število kaznivih dejanj [celotna kriminaliteta]	2.446	2.867	2.926	2.848	3.186	3.002	2.460	2.346	2.405	3.105
Število preiskanih kaznivih dejanj	1.677	1.954	1.797	1.838	2.183	2.166	1.651	1.591	1.600	2.364
Število kaznivih dejanj, ki jih je odkrila policija	516	535	597	614	741	556	564	685	425	394
Število kaznivih dejanj splošne kriminalitete	1.869	2.007	2.159	2.046	2.349	2.326	1.874	1.740	1.771	1.701
Število kaznivih dejanj gospodarske kriminalitete	577	860	767	802	837	676	586	606	634	1.404
Število kaznivih dejanj organizirane kriminalitete	7	8	2		33	6	66	65	28	59
Število kaznivih dejanj mladoletniške kriminalitete	83	93	80	70	47	32	43	50	36	26
Delež splošne kriminalitete [v %]	76,4	70,0	73,8	71,8	73,7	77,5	76,2	74,2	73,6	54,8
Delež gospodarske kriminalitete [v %]	23,6	30,0	26,2	28,2	26,3	22,5	23,8	25,8	26,4	45,2
Delež organizirane kriminalitete [v %]	0,3	0,3	0,1		1,0	0,2	2,7	2,8	1,2	1,9
Delež mladoletniške kriminalitete [v %]	3,4	3,2	2,7	2,5	1,5	1,1	1,7	2,1	1,5	0,8
Število mrtvih	1	2	2		2		1		2	1
Število hudo poškodovanih	16	16	14	19	15	10	11	9	10	4
Število lahko poškodovanih	138	123	158	118	118	125	111	78	125	86
Škoda [v 1.000 EUR]	18.346,5	12.084,8	13.366,0	11.450,6	26.600,9	18.942,3	9.618,9	15.076,8	9.947,0	15.805,9
Škoda gospodarske kriminalitete [v 1.000 EUR]	16.695,5	10.585,5	11.594,4	9.707,6	24.532,9	15.584,7	6.682,2	11.281,6	8.615,4	14.446,7
Delež škode gospodarske kriminalitete [v %]	91,0	87,6	86,7	84,8	92,2	82,3	69,5	74,8	86,6	91,4

Število kaznivih dejanj ter deleži preiskanih kaznivih dejanj in kaznivih dejanj, ki jih je odkrila policija

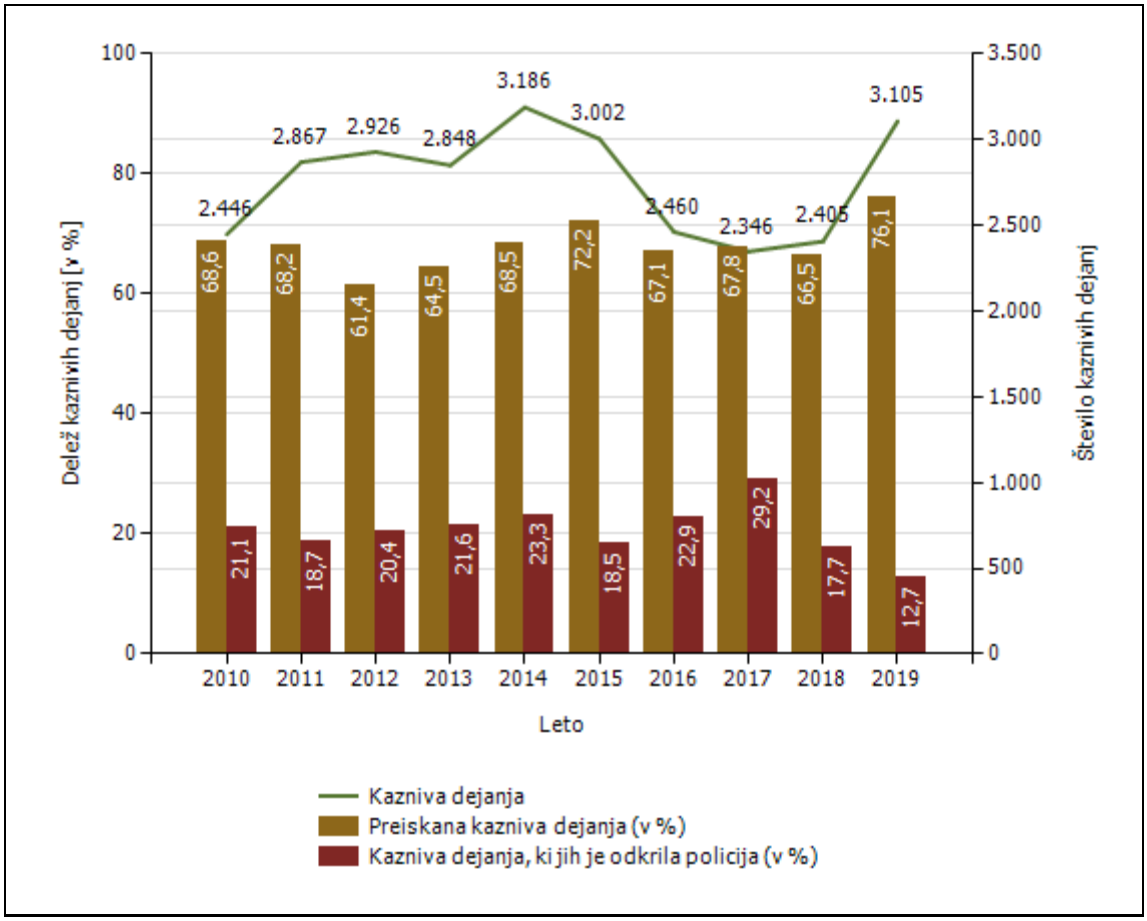

Kazniva dejanja brez pravne podlage za pregon - osnovni pregled

Osnovni pregled	Leto									
	2010	2011	2012	2013	2014	2015	2016	2017	2018	2019
Število kaznivih dejanj [celotna kriminaliteta]	1.247	1.459	855	479	455	419	371	466	394	438
Število kaznivih dejanj splošne kriminalitete	1.011	1.138	650	385	325	327	286	286	302	336
Število kaznivih dejanj gospodarske kriminalitete	236	321	205	94	130	92	85	180	92	102
Število kaznivih dejanj organizirane kriminalitete	1							1	4	1
Število kaznivih dejanj mladoletniške kriminalitete	12	26	6	7	2	1	5	4	3	6
Delež splošne kriminalitete [v %]	81,1	78,0	76,0	80,4	71,4	78,0	77,1	61,4	76,6	76,7
Delež gospodarske kriminalitete [v %]	18,9	22,0	24,0	19,6	28,6	22,0	22,9	38,6	23,4	23,3
Delež organizirane kriminalitete [v %]	0,1							0,2	1,0	0,2
Delež mladoletniške kriminalitete [v %]	1,0	1,8	0,7	1,5	0,4	0,2	1,3	0,9	0,8	1,4

Število kaznivih dejanj po enotah

Enota dosjeja	Število kaznivih dejanj									
	2010	2011	2012	2013	2014	2015	2016	2017	2018	2019
EVSP PU MS		1	3		1	6	6	5	11	1
PMP Petišovci	9	10	8	5	3	13	13	4	4	4
PP Gornja Radgona	444	519	558	432	414	654	386	430	638	266
PP Gornji Petrovci	118	116	97	86	81	77	182	89	89	59
PP Lendava	468	595	562	709	677	561	458	435	392	366
PP Ljutomer	278	259	261	247	278	314	217	198	209	167
PP Murska Sobota	841	1.016	1.011	1.025	1.348	1.058	903	858	783	816
PPIU PU Murska Sobota	71	43	38	82	54	32	15	31	32	13
PPP Murska Sobota	1	7	3	3	3	4	3		1	1
SKP MS	213	301	382	259	327	283	276	296	246	1.411
Služba direktorja PU Murska Sobota	3		3				1			1
Skupaj	**2.446**	**2.867**	**2.926**	**2.848**	**3.186**	**3.002**	**2.460**	**2.346**	**2.405**	**3.105**

Preiskanost kaznivih dejanj, po enotah

Enota dosjeja	Delež preiskanih kaznivih dejanj [v%]									
	2010	2011	2012	2013	2014	2015	2016	2017	2018	2019
EVSP PU MS	0,0	100,0	33,3	0,0	100,0	100,0	66,7	60,0	27,3	100,0
PMP Petišovci	100,0	100,0	100,0	100,0	100,0	100,0	100,0	100,0	100,0	100,0
PP Gornja Radgona	72,1	71,3	56,6	64,1	57,0	79,2	58,8	69,8	78,5	63,9
PP Gornji Petrovci	69,5	66,4	58,8	64,0	69,1	70,1	89,0	68,5	64,0	59,3
PP Lendava	64,1	61,7	59,1	72,6	77,8	69,5	73,1	69,9	65,6	62,6
PP Ljutomer	76,6	76,1	69,0	60,7	65,1	73,2	71,9	59,6	66,0	60,5
PP Murska Sobota	57,1	59,5	49,6	49,3	61,0	62,0	53,6	59,2	47,1	50,5
PPIU PU Murska Sobota	100,0	100,0	97,4	100,0	98,1	100,0	100,0	96,8	100,0	100,0
PPP Murska Sobota	0,0	100,0	100,0	66,7	66,7	100,0	66,7	0,0	100,0	0,0
SKP MS	93,4	92,0	94,0	95,4	92,4	92,9	91,7	88,9	96,7	99,1
Služba direktorja PU Murska Sobota	100,0	0,0	100,0	0,0	0,0	0,0	0,0	0,0	0,0	100,0
Skupaj	**68,6**	**68,2**	**61,4**	**64,5**	**68,5**	**72,2**	**67,1**	**67,8**	**66,5**	**76,1**

Delež kaznivih dejanj, ki jih je odkrila policija, po enotah

Enota dosjeja	Delež kaznivih dejanj, ki jih je odkrila policija [v %]									
	2010	2011	2012	2013	2014	2015	2016	2017	2018	2019
EVSP PU MS	0,0	0,0	33,3	0,0	100,0	0,0	16,7	100,0	90,9	100,0
PMP Petišovci	77,8	100,0	100,0	100,0	100,0	100,0	92,3	100,0	100,0	100,0
PP Gornja Radgona	11,3	8,9	10,4	6,9	13,3	3,8	5,2	29,5	2,8	20,7
PP Gornji Petrovci	22,0	15,5	12,4	10,5	21,0	7,8	60,4	23,6	6,7	10,2
PP Lendava	19,7	14,6	15,3	24,5	43,4	18,7	21,4	19,1	10,2	12,8
PP Ljutomer	13,3	13,1	10,3	12,6	7,6	29,6	19,4	10,1	9,6	15,6
PP Murska Sobota	12,6	9,6	12,2	12,5	8,7	11,0	9,7	24,8	13,8	9,8
PPIU PU Murska Sobota	98,6	100,0	100,0	100,0	100,0	96,9	100,0	96,8	96,9	100,0
PPP Murska Sobota	100,0	100,0	100,0	100,0	66,7	100,0	66,7	0,0	100,0	100,0
SKP MS	59,6	63,8	63,1	58,7	54,1	57,6	63,8	61,5	76,0	11,4
Služba direktorja PU Murska Sobota	0,0	0,0	0,0	0,0	0,0	0,0	0,0	0,0	0,0	0,0
Skupaj	**21,1**	**18,7**	**20,4**	**21,6**	**23,3**	**18,5**	**22,9**	**29,2**	**17,7**	**12,7**

Kazniva dejanja brez pravne podlage za pregon [najpogostejših 10]

Vrsta kaznivega dejanja	Število kaznivih dejanj									
	2010	2011	2012	2013	2014	2015	2016	2017	2018	2019
Tatvina	539	659	327	62	57	52	46	53	41	63
Goljufija	58	93	49	40	46	31	32	31	30	39
Odvzem mladoletne osebe	7	19	12	28	10	20	12	18	32	30
Zatajitev	26	19	20	11	7	11	11	9	14	26
Grožnja	79	63	37	16	13	7	7	7	15	19
Poškodovanje tuje stvari	247	257	132	15	19	19	10	26	10	18
Nasilje v družini	21	30	26	38	15	21	28	10	17	17
Zloraba uradnega položaja ali uradnih pravic	12	13	10	13	19	15	18	18	13	14
Ponarejanje listin	15	23	25	76	43	42	15	19	14	14
Lahka telesna poškodba	33	27	21	13	11	5	7	6	1	11
Druga kazniva dejanja	210	256	196	167	215	196	185	269	207	187
Skupaj	**1.247**	**1.459**	**855**	**479**	**455**	**419**	**371**	**466**	**394**	**438**

Kazniva dejanja, ki se preganjajo na predlog, vendar so oškodovanci od njega odstopili [najpogostejših 10]*

Vrsta kaznivega dejanja	Število kaznivih dejanj						
	2013	2014	2015	2016	2017	2018	2019
Tatvina	549	470	376	301	261	265	281
Poškodovanje tuje stvari	177	213	167	168	187	160	157
Lahka telesna poškodba	51	35	49	46	36	41	32
Zatajitev	16	19	19	17	20	25	28
Goljufija	40	30	38	33	20	25	21
Grožnja	3	5	5	24	14	20	20
Kršitev nedotakljivosti stanovanja	18	18	9	11	5	8	10
Ogrožanje z nevarnim orodjem pri pretepu ali prepiru	6	1	3	3	6	3	5
Zalezovanje						1	2
Nasilništvo						1	2
Druga kazniva dejanja	1	5	6	5	3	8	5
Skupaj	**861**	**796**	**672**	**608**	**552**	**557**	**563**

* od leta 2013 dalje, po datumu zaznave

Fizične osebe v kaznivih dejanjih

Fizične osebe	Leto									
	2010	2011	2012	2013	2014	2015	2016	2017	2018	2019
Število ovadenih oseb	1.294	1.322	1.316	1.240	1.159	981	1.046	977	938	915
Število oškodovanih oseb	1.415	1.534	1.634	1.499	1.493	1.450	1.581	1.377	1.529	2.364

*Struktura ovadenih oseb**

Spol

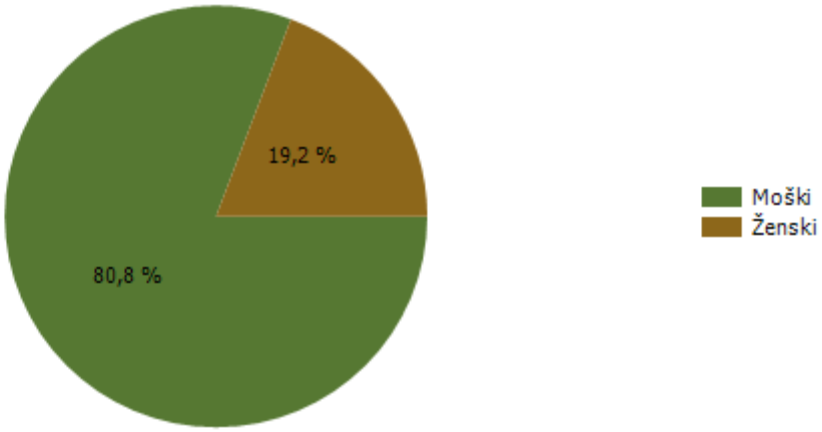

Starost

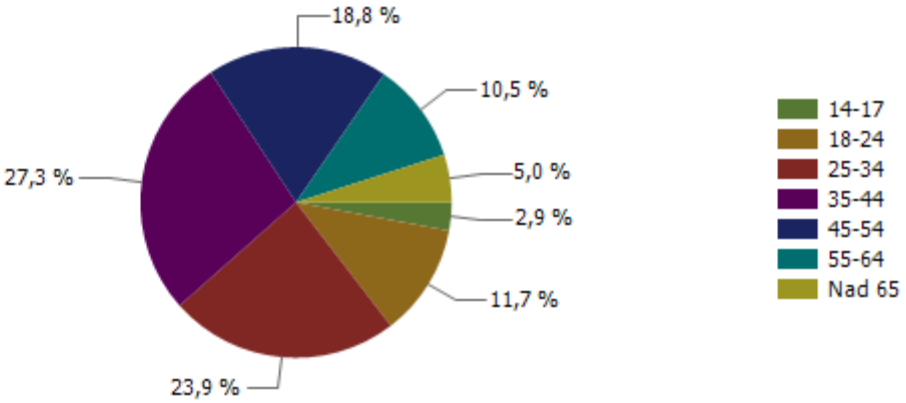

Državljanstvo

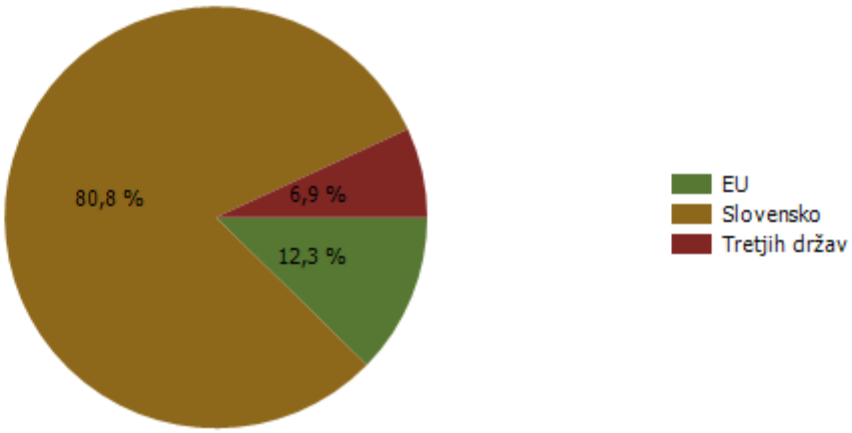

*Podatki so za zadnje leto poročanja.

*Struktura oškodovanih oseb**

Spol

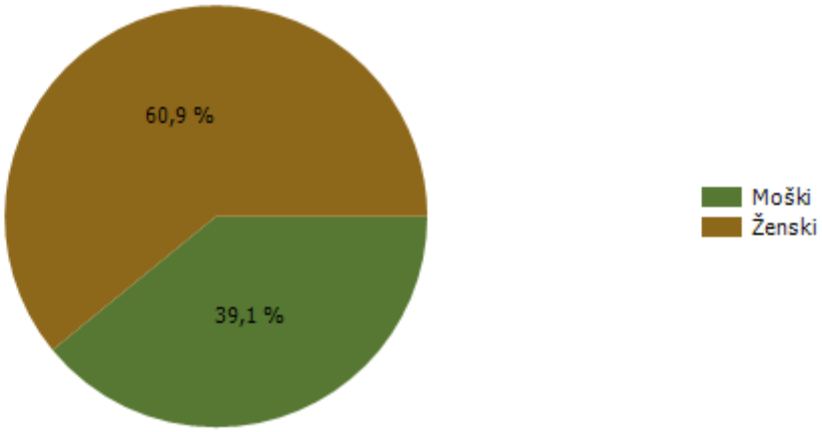

Starost

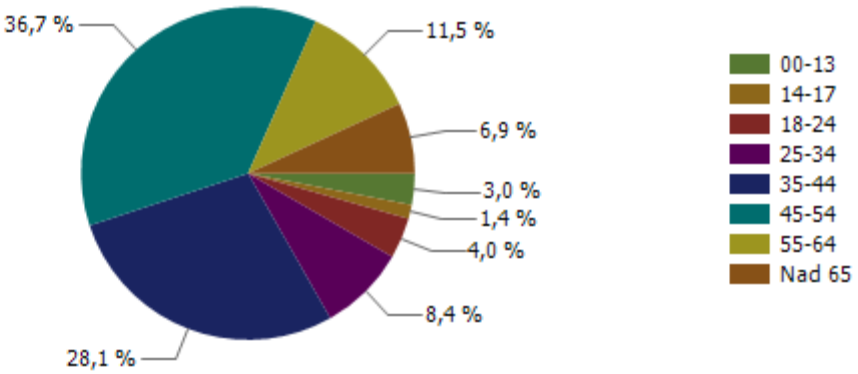

Državljanstvo

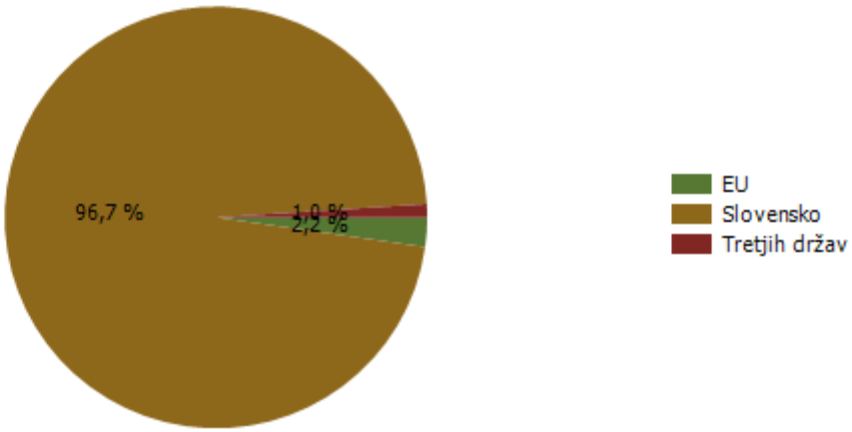

*Podatki so za zadnje leto poročanja.

Pravne osebe v kaznivih dejanjih

Pravne osebe	Leto									
	2010	2011	2012	2013	2014	2015	2016	2017	2018	2019
Število kaznivih dejanj, obravnavanih na podlagi Zakona o odgovornosti pravnih oseb [25. člen]	35	35	42	116	127	385	326	359	411	1.237
Število ovadenih oseb	23	32	30	56	45	50	62	54	37	32
Število oškodovanih oseb	378	437	545	459	467	390	401	392	338	349

Kazniva dejanja splošne kriminalitete [najpogostejših 10]

Vrsta kaznivega dejanja	Število kaznivih dejanj					Delež preiskanih kaznivih dejanj [v %]				
	2015	2016	2017	2018	2019	2015	2016	2017	2018	2019
Tatvina	594	508	500	478	488	30,8	28,0	31,2	20,1	25,8
Velika tatvina	247	223	213	185	179	27,1	24,7	26,8	21,6	27,9
Goljufija	244	185	172	179	172	88,1	87,6	84,3	82,7	83,1
Neupravičena proizvodnja in promet s prepovedanimi drogami, nedovoljenimi snovmi v športu in predhod	118	137	154	164	111	94,1	89,1	98,7	93,9	94,6
Poškodovanje tuje stvari	102	120	94	81	91	40,2	33,3	44,7	43,2	41,8
Grožnja	22	89	65	92	86	95,5	92,1	90,8	93,5	89,5
Lahka telesna poškodba	95	106	72	107	79	92,6	95,3	93,1	88,8	94,9
Nasilje v družini	67	88	92	102	74	100,0	98,9	97,8	100,0	100,0
Zatajitev	47	52	54	50	68	48,9	57,7	37,0	40,0	44,1
Ponarejanje listin	69	50	60	56	39	98,6	96,0	98,3	92,9	87,2
Druga kazniva dejanja	721	316	264	277	314	93,8	82,0	85,2	80,9	86,0
Skupaj	**2.326**	**1.874**	**1.740**	**1.771**	**1.701**	**67,1**	**60,2**	**61,6**	**59,4**	**60,1**

Kazniva dejanja zoper življenje in telo

Vrsta kaznivega dejanja	Število kaznivih dejanj					Delež preiskanih kaznivih dejanj [v %]				
	2015	2016	2017	2018	2019	2015	2016	2017	2018	2019
Uboj	2		1	1	1	100,0	0,0	100,0	100,0	100,0
Posebno huda telesna poškodba	1					100,0	0,0	0,0	0,0	0,0
Huda telesna poškodba	6	10	8	11	6	83,3	80,0	100,0	90,9	66,7
Lahka telesna poškodba	95	106	72	107	79	92,6	95,3	93,1	88,8	94,9
Druga kazniva dejanja	5	3	7	3	7	100,0	100,0	100,0	100,0	100,0
Skupaj	**109**	**119**	**88**	**122**	**93**	**92,7**	**94,1**	**94,3**	**89,3**	**93,5**

*Umori in uboji - brez pravne podlage za pregon**

Vrsta kaznivega dejanja	Število kaznivih dejanj						
	2010	2011	2014	2015	2016	2017	2018
Uboj		1	1				
Umor	1	2		1	1	2	3
Skupaj	**1**	**3**	**1**	**1**	**1**	**2**	**3**

* Ni podlage za podajo kaznivega dejanja, kar vključuje tudi smrt storilca pred podajo kazenske ovadbe.

Kazniva dejanja zoper spolno nedotakljivost

Vrsta kaznivega dejanja	Število kaznivih dejanj					Delež preiskanih kaznivih dejanj [v %]				
	2015	2016	2017	2018	2019	2015	2016	2017	2018	2019
Posilstvo	2	2	2	1	3	100,0	0,0	100,0	100,0	100,0
Spolno nasilje	3	3	1	2		100,0	100,0	100,0	100,0	0,0
Kršitev spolne nedotakljivosti z zlorabo položaja					1	0,0	0,0	0,0	0,0	100,0
Spolni napad na osebo, mlajšo od petnajst let	4	9	6	1	7	75,0	100,0	100,0	100,0	100,0
Pridobivanje oseb, mlajših od petnajst let, za spole namene			1	2		0,0	0,0	0,0	50,0	0,0
Prikazovanje, izdelava, posest in posredovanje pornografskega gradiva	1	4	5	2	1	100,0	75,0	80,0	100,0	0,0
Druga kazniva dejanja	5	1	2		1	100,0	100,0	100,0	0,0	100,0
Skupaj	**15**	**19**	**17**	**8**	**13**	**93,3**	**84,2**	**88,2**	**87,5**	**92,3**

Kazniva dejanja zoper zakonsko zvezo, družino in otroke

Vrsta kaznivega dejanja	Število kaznivih dejanj					Delež preiskanih kaznivih dejanj [v %]				
	2015	2016	2017	2018	2019	2015	2016	2017	2018	2019
Odvzem mladoletne osebe	47	31	20	32	35	89,4	90,3	95,0	96,9	100,0
Nasilje v družini	67	88	92	102	74	100,0	98,9	97,8	100,0	100,0
Zanemarjanje mladoletne osebe in surovo ravnanje	9	14	16	13	7	88,9	92,9	93,8	100,0	100,0
Neplačevanje preživnine	450	43	53	40	14	100,0	95,3	100,0	100,0	100,0
Druga kazniva dejanja			1	1	1	0,0	0,0	100,0	100,0	100,0
Skupaj	**573**	**176**	**182**	**188**	**131**	**99,0**	**96,0**	**97,8**	**99,5**	**100,0**

Kazniva dejanja zoper premoženje

Vrsta kaznivega dejanja	Število kaznivih dejanj					Delež preiskanih kaznivih dejanj [v %]				
	2015	2016	2017	2018	2019	2015	2016	2017	2018	2019
Poškodovanje tuje stvari	102	120	94	81	91	40,2	33,3	44,7	43,2	41,8
Velika tatvina	247	223	213	185	179	27,1	24,7	26,8	21,6	27,9
Tatvina	594	508	500	478	488	30,8	28,0	31,2	20,1	25,8
Rop	6	4	3	7	10	66,7	75,0	100,0	57,1	80,0
Roparska tatvina	1					0,0	0,0	0,0	0,0	0,0
Zatajitev	47	52	54	50	68	48,9	57,7	37,0	40,0	44,1
Goljufija	244	185	172	179	172	88,1	87,6	84,3	82,7	83,1
Požig	4	4	4	3	1	75,0	50,0	25,0	33,3	0,0
Druga kazniva dejanja	33	30	31	30	28	63,6	56,7	71,0	53,3	75,0
Skupaj	**1.278**	**1.126**	**1.071**	**1.013**	**1.037**	**43,6**	**40,1**	**41,6**	**35,5**	**40,1**

Iskana in najdena vozila

Vrsta kaznivega dejanja	Število iskanih vozil					Število najdenih vozil				
	2015	2016	2017	2018	2019	2015	2016	2017	2018	2019
Kolo z motorjem	1	3	2	3	4		1		2	
Kombinirano vozilo			2					1		
Motorno kolo		1								
Osebni avtomobil	6	10	5	5	6	6	7	3	1	4
Priklopno vozilo		2								
Tovorno vozilo	2	1	1		1	2	1			1
Traktor	1		1		1			1		
Skupaj	**10**	**17**	**11**	**8**	**12**	**8**	**9**	**5**	**3**	**5**

Kazniva dejanja gospodarske kriminalitete

Vrsta kaznivega dejanja	Število kaznivih dejanj					Materialna škoda [v 1.000 EUR]				
	2015	2016	2017	2018	2019	2015	2016	2017	2018	2019
Kršitev temeljnih pravic delavcev	402	331	237	386	1.215	620	948	1.524	994	1.920
Ponarejanje denarja	59	46	50	68	36	2	3	2	3	3
Poslovna goljufija	90	76	67	35	26	7.414	616	636	267	361
Poneverba in neupravičena uporaba tujega premoženja	27	19	15	13	13	491	35	766	124	132
Ponareditev ali uničenje poslovnih listin	15	10	88	7	12	0	0	0	0	0
Zloraba položaja ali zaupanja pri gospodarski dejavnosti	10	9	22	8	12	1.534	337	4.397	5.586	1.990
Goljufija	9	17	9	14	11	132	120	898	333	105
Davčna zatajitev	3	4	5	4	7	756	819	237	693	6.803
Uporaba ponarejenega negotovinskega plačilnega sredstva	5	8	34	13	7	4	2	4	6	2
Pranje denarja	1	5	2	2	3	0	0	0	0	0
Povzročitev stečaja z goljufijo ali nevestnim poslovanjem					2					269
Zloraba uradnega položaja ali uradnih pravic	5	7	7	10	2	908	77	22	535	300
Oškodovanje upnikov	3	3	3	2	2	1.404	1.012	2.603	0	0
Goljufija na škodo Evropske unije	1	1	1		1	63	4	20		1.230
Oderuštvo					1					8
Zloraba negotovinskega plačilnega sredstva			3		1			2		0
Druga kazniva dejanja	46	50	63	72	53	2.257	2.710	170	75	1.326
Skupaj	676	586	606	634	1.404	15.585	6.682	11.282	8.615	14.447

Druga kazniva dejanja gospodarske kriminalitete po številu [najpogostejših 10]

Vrsta kaznivega dejanja	Število kaznivih dejanj					Materialna škoda [v 1.000 EUR]				
	2015	2016	2017	2018	2019	2015	2016	2017	2018	2019
Zloraba osebnih podatkov	4	7	15	11	15	0	2	4	1	6
Napad na informacijski sistem	5	3	7	4	10	1	1	9	1	314
Odstranitev ali poškodovanje uradnega pečata ali znamenja	1			2	4	0			0	0
Velika tatvina	6	5	11	2	3	35	1.314	17	3	133
Zatajitev	1	5	3	1	2	30	79	119	6	58
Nedovoljeno dajanje daril					2					0
Nedovoljeno sprejemanje daril					2					0
Izneverjenje	1	1			2	0	4			41
Nevestno delo v službi	3	5		1	2	39	38		0	759
Jemanje podkupnine		2		1	1		0		0	0

Druga kazniva dejanja gospodarske kriminalitete po materialni škodi [najpogostejših 10]

Vrsta kaznivega dejanja	Število kaznivih dejanj					Materialna škoda [v 1.000 EUR]				
	2015	2016	2017	2018	2019	2015	2016	2017	2018	2019
Nevestno delo v službi	3	5		1	2	39	38		0	759
Napad na informacijski sistem	5	3	7	4	10	1	1	9	1	314
Velika tatvina	6	5	11	2	3	35	1.314	17	3	133
Zatajitev	1	5	3	1	2	30	79	119	6	58
Izneverjenje	1	1			2	0	4			41
Oškodovanje javnih sredstev					1					10
Zloraba osebnih podatkov	4	7	15	11	15	0	2	4	1	6
Zloraba pravic iz socialnega zavarovanja		2		19	1		25		41	4
Zloraba informacijskega sistema			7		1			7		0
Tatvina	7	1	1	2	1	2	0	7	22	0

*Zaključene finančne preiskave po Zakonu o kazenskem postopku**

Zaključene finančne preiskave po ZKP	Leto					
	2014	2015	2016	2017	2018	2019
Število finančnih preiskav	16	25	32	43	21	23
Število pravnih oseb, ki so bile obravnavane v finančnih preiskavah	4	21	22	27	13	110
Število fizičnih oseb, ki so bile obravnavane v finančnih preiskavah	17	33	37	135	29	24
Višina premoženjske koristi [v 1.000 EUR]	17.389	8.434	6.511	7.232	10.345	9.691
Višina škode [v 1.000 EUR]	16.216	8.307	2.803	7.380	10.685	5.985
Število podanih pobud	3	9	6	8	5	8
Število pravnih oseb, zoper katere je bila podana pobuda	1	8	2	4	3	5
Število fizičnih oseb, zoper katere je bila podana pobuda	3	12	8	5	7	7
Število poročil	14	19	27	35	16	18

* Podatki se zbirajo od leta 2014.

Kazniva dejanja korupcijske kriminalitete

Vrsta kaznivega dejanja	Število kaznivih dejanj				
	2013	2014	2016	2018	2019
Nedovoljeno sprejemanje daril					2
Nedovoljeno dajanje daril					2
Jemanje podkupnine		1	2	1	1
Dajanje podkupnine	1		1	2	
Sprejemanje koristi za nezakonito posredovanje			1		
Skupaj	**1**	**1**	**4**	**3**	**5**
Kazniva dejanja z elementi korupcije [vsaj ena kriminalistična označba 244K ali 261K]	1	1			

Kazniva dejanja organizirane kriminalitete [najpogostejših 10]

Vrsta kaznivega dejanja	Število kaznivih dejanj					Delež preiskanih kaznivih dejanj [v %]				
	2015	2016	2017	2018	2019	2015	2016	2017	2018	2019
Neupravičena proizvodnja in promet s prepovedanimi drogami, nedovoljenimi snovmi v športu in predhod	4	66	61	28	36	100,0	100,0	100,0	100,0	100,0
Prepovedano prehajanje meje ali ozemlja države	1		2		21	0,0	0,0	100,0	0,0	100,0
Sodelovanje v skupini, ki stori kaznivo dejanje					1	0,0	0,0	0,0	0,0	100,0
Izsiljevanje			1		1	0,0	0,0	100,0	0,0	100,0
Druga kazniva dejanja	1		1			0,0	0,0	100,0	0,0	0,0
Skupaj	**6**	**66**	**65**	**28**	**59**	**66,7**	**100,0**	**100,0**	**100,0**	**100,0**

Kazniva dejanja mladoletniške kriminalitete [najpogostejših 10]

Vrsta kaznivega dejanja	Število kaznivih dejanj					Delež preiskanih kaznivih dejanj [v %]				
	2015	2016	2017	2018	2019	2015	2016	2017	2018	2019
Poškodovanje tuje stvari	4	3	6		6	100,0	100,0	100,0	0,0	100,0
Lahka telesna poškodba	1	9	5	7	4	100,0	100,0	100,0	100,0	100,0
Nasilništvo	2	3	1	2	3	100,0	100,0	100,0	100,0	100,0
Spolni napad na osebo, mlajšo od petnajst let					2	0,0	0,0	0,0	0,0	100,0
Kršitev nedotakljivosti stanovanja	1	2	1		2	100,0	100,0	100,0	0,0	100,0
Tatvina	5	6	11	8	2	100,0	100,0	100,0	100,0	100,0
Velika tatvina	3	5	10	3	2	100,0	100,0	100,0	100,0	100,0
Kriva ovadba					1	0,0	0,0	0,0	0,0	100,0
Grožnja		1	4	4	1	0,0	100,0	100,0	100,0	100,0
Ponarejanje denarja	1				1	100,0	0,0	0,0	0,0	100,0
Druga kazniva dejanja	15	14	12	12	2	100,0	92,9	100,0	100,0	100,0
Skupaj	**32**	**43**	**50**	**36**	**26**	**100,0**	**97,7**	**100,0**	**100,0**	**100,0**

Kazniva dejanja računalniške kriminalitete

Vrsta kaznivega dejanja	Število kaznivih dejanj					Delež preiskanih kaznivih dejanj [v %]				
	2015	2016	2017	2018	2019	2015	2016	2017	2018	2019
Izdelovanje in pridobivanje orožja in pripomočkov, namenjenih za kaznivo dejanje					1	0,0	0,0	0,0	0,0	100,0
Kršitev materialnih avtorskih pravic			1			0,0	0,0	100,0	0,0	0,0
Napad na informacijski sistem	5	3	7	4	10	40,0	0,0	0,0	0,0	20,0
Zloraba informacijskega sistema			7		1	0,0	0,0	28,6	0,0	0,0
Zloraba osebnih podatkov			1			0,0	0,0	0,0	0,0	0,0
Skupaj	**5**	**3**	**16**	**4**	**12**	**40,0**	**0,0**	**18,8**	**0,0**	**25,0**

Zloraba prepovedanih drog

Vrsta kaznivega dejanja	Število kaznivih dejanj					Delež preiskanih kaznivih dejanj [v %]				
	2015	2016	2017	2018	2019	2015	2016	2017	2018	2019
Neupravičena proizvodnja in promet s prepovedanimi drogami, nedovoljenimi snovmi v športu in predhod	118	137	154	164	111	94,1	89,1	98,7	93,9	94,6
Omogočanje uživanja prepovedanih drog ali nedovoljenih snovi v športu	11	18	7		3	100,0	100,0	100,0	0,0	100,0
Skupaj	**129**	**155**	**161**	**164**	**114**	**94,6**	**90,3**	**98,8**	**93,9**	**94,7**

Kazniva dejanja povezana z orožjem

Vrsta kaznivega dejanja	Število kaznivih dejanj					Delež preiskanih kaznivih dejanj [v %]				
	2015	2016	2017	2018	2019	2015	2016	2017	2018	2019
Izdelovanje in pridobivanje orožja in pripomočkov, namenjenih za kaznivo dejanje		2		1		0,0	100,0	0,0	100,0	0,0
Nedovoljena proizvodnja in promet orožja ali eksploziva	2	8	7	4	8	100,0	87,5	85,7	100,0	87,5
Skupaj	**2**	**10**	**7**	**5**	**8**	**100,0**	**90,0**	**85,7**	**100,0**	**87,5**

Zloraba prostitucije in trgovine z ljudmi

Vrsta kaznivega dejanja	Število kaznivih dejanj			Delež preiskanih kaznivih dejanj [v %]		
	2015	2016	2017	2015	2016	2017
Trgovina z ljudmi		1		0,0	100,0	0,0
Zloraba prostitucije	1		1	100,0	0,0	100,0
Skupaj	**1**	**1**	**1**	**100,0**	**100,0**	**100,0**

Oblike ogrožanja varnosti

Vrsta kaznivega dejanja	Število kaznivih dejanj					Delež preiskanih kaznivih dejanj [v %]				
	2015	2016	2017	2018	2019	2015	2016	2017	2018	2019
Grožnja	22	89	65	92	86	95,5	92,1	90,8	93,5	89,5
Izsiljevanje	20	11	13	16	10	45,0	36,4	46,2	12,5	60,0
Ogrožanje oseb pod mednarodnim varstvom	1					100,0	0,0	0,0	0,0	0,0
Povzročitev splošne nevarnosti	14	17	7	4	19	92,9	70,6	85,7	75,0	78,9
Protipraven odvzem prostosti	2					100,0	0,0	0,0	0,0	0,0
Samovoljnost	3	1				100,0	100,0	0,0	0,0	0,0
Ugrabitev				1		0,0	0,0	0,0	100,0	0,0
Skupaj	**62**	**118**	**85**	**113**	**115**	**79,0**	**83,9**	**83,5**	**81,4**	**85,2**

Druge oblike kriminalitete

Vrsta kaznivega dejanja	Število kaznivih dejanj					Delež preiskanih kaznivih dejanj [v %]				
	2015	2016	2017	2018	2019	2015	2016	2017	2018	2019
Ponarejanje denarja	59	48	50	69	36	33,9	31,3	30,0	21,7	25,0
Prepovedano prehajanje meje ali ozemlja države	4	3	5	4	22	75,0	100,0	100,0	75,0	100,0
Skupaj	**63**	**51**	**55**	**73**	**58**	**36,5**	**35,3**	**36,4**	**24,7**	**53,4**

Zaključni dokumenti obravnavanih kaznivih dejanj

Vrsta zaključnega dokumenta	Število zaključnih dokumentov									
	2010	2011	2012	2013	2014	2015	2016	2017	2018	2019
Kazenska ovadba	2.080	2.218	2.026	1.438	1.270	1.079	1.142	1.029	1.047	986
Poročilo v dopolnitev kazenske ovadbe	431	434	614	642	518	488	464	432	413	476
Poročilo (148/7 zkp; 148/10 zkpe)	1.277	1.456	907	522	482	446	408	431	438	444
Skrajšan postopek - kazenska ovadba			797	1.186	827	701	688	1.048	1.191	1.170

Preiskovalna dejanja pri preiskovanju kaznivih dejanj

Vrsta dejanja	Število dejanj									
	2010	2011	2012	2013	2014	2015	2016	2017	2018	2019
Število ogledov kraja kaznivega dejanja	722	741	848	740	632	443	423	516	433	479
Število hišnih preiskav	148	106	125	91	82	86	62	72	68	65
Število osebnih preiskav	7	17	7	2	3	4	10	2	6	12
Število zasegov predmetov	644	654	713	963	747	680	538	618	472	460
Število policijskih zaslišanj	17	26	28	36	51	41	25	40	31	35

Zasežene prepovedane droge

Vrsta prepovedane droge	Enota mere	Količina oz. število				
		2015	2016	2017	2018	2019
Amfetamin	Grami		20,6	10,0	2,3	10,7
	Tablete				4,0	
Benzodiazepini	Tablete	88,0	168,0	7,0		199,0
Ekstazi	Grami			1,2		
	Tablete			41,0		4,0
Heroin	Grami	20,2	77,0	6,4	492,5	755,2
Kokain	Grami	24,8	167,0	244,3	11,9	34,0
Konoplja - rastlina	Kosi	371,0	1.446,1	732,0	446,0	528,0
Konoplja - rastlina (marihuana)	Grami	27.342,3	6.398,1	13.482,8	20.469,8	268.949,9
Konoplja - smola (hašiš)	Grami	8,5	0,5	8,3	0,6	0,9
	Mililitri	4,5	1,2	2,6		317,0
Konoplja ekstrakti	Grami				0,5	
	Mililitri		1,8	135,0	1,0	
Metadon	Mililitri	40,0	24,4			
Metamfetamin	Grami			2,1	0,0	1,1
	Tablete	5,0	6,0			2,0
Nedovoljene snovi v športu	Mililitri	15,5	524,0	76.044,5	27,0	
	Tablete	84,0	74,0	122.926,0	559,0	
Ostale droge,ki se lahko upor.v medicini	Mililitri		10,0			
	Tablete	706,0	23,0	17,0	4,0	54,0
Ostale droge,ki se ne uporab. v medicini	Grami			92,6		31,1
Predhodne sestavine - prekurzorji	Grami		2,8			

Razpisani ukrepi

Vrsta ukrepa	Število ukrepov									
	2010	2011	2012	2013	2014	2015	2016	2017	2018	2019
Število ukrepov na predlog sodišča zaradi neplačane globe (nad 300 eur) za privedbo na prest.ukl.z		12	13	11	12					
Število ukrepov na predlog sodišča zaradi izmikanja postopku (trajne odredbe in tiralice)	25	24	9	11	9	7	10	16	21	11
Število ukrepov na predlog sodišča zaradi neznanega naslov bivanja in neuspešnega vroč.sodne pošte	7	7	12	14	26	16	31	25	16	8
Število ukrepov zaradi pobega gojencev iz pd radeče		2			1		2			
Število iskanj, ki jih razpiše policija zaradi kaznivega dejanja	42	17	13	17	9	2	6	2	2	5
Število ukrepov zaradi pobega gojencev iz vzgojnih zavodov	1	2	4	24	3	6	12	7	4	5
Število pogrešanih otrok in mladoletnikov	3	1	2	3	1	5	3	3	5	10
Število pogrešanih odraslih oseb	12	11	20	18	16	25	27	21	19	18
Število razglasov za identifikacijo najdenega trupla					2					
Število hišnih priporov	4	3	2		4	3	2	2	1	
Število hišnih zaporov			4	2	5	4	4	1		
Število ukrepov prikrite in namenske kontrole					4			16	9	15
Število ukrepov zavrnitve vstopa v slovenijo	2	2	5	5	2	7	7	3	3	16
Ostali razpisi v tiraličnem registru	1	1	1		2	4	2	2	1	1

VZDRŽEVANJE JAVNEGA REDA IN ZAGOTAVLJANJE SPLOŠNE VARNOSTI LJUDI IN PREMOŽENJA

Število kršitev predpisov o javnem redu

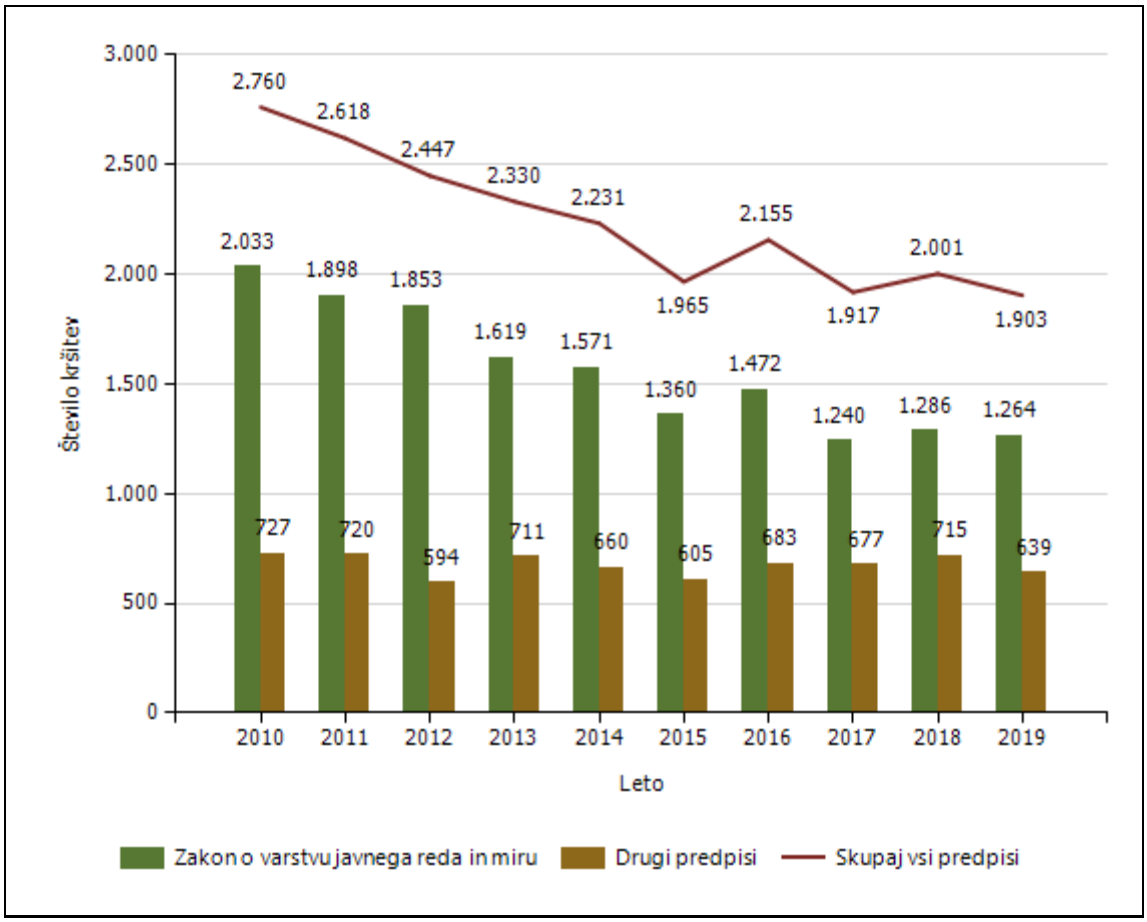

Število kršitev drugih predpisov o javnem redu [najpogostejših 5]

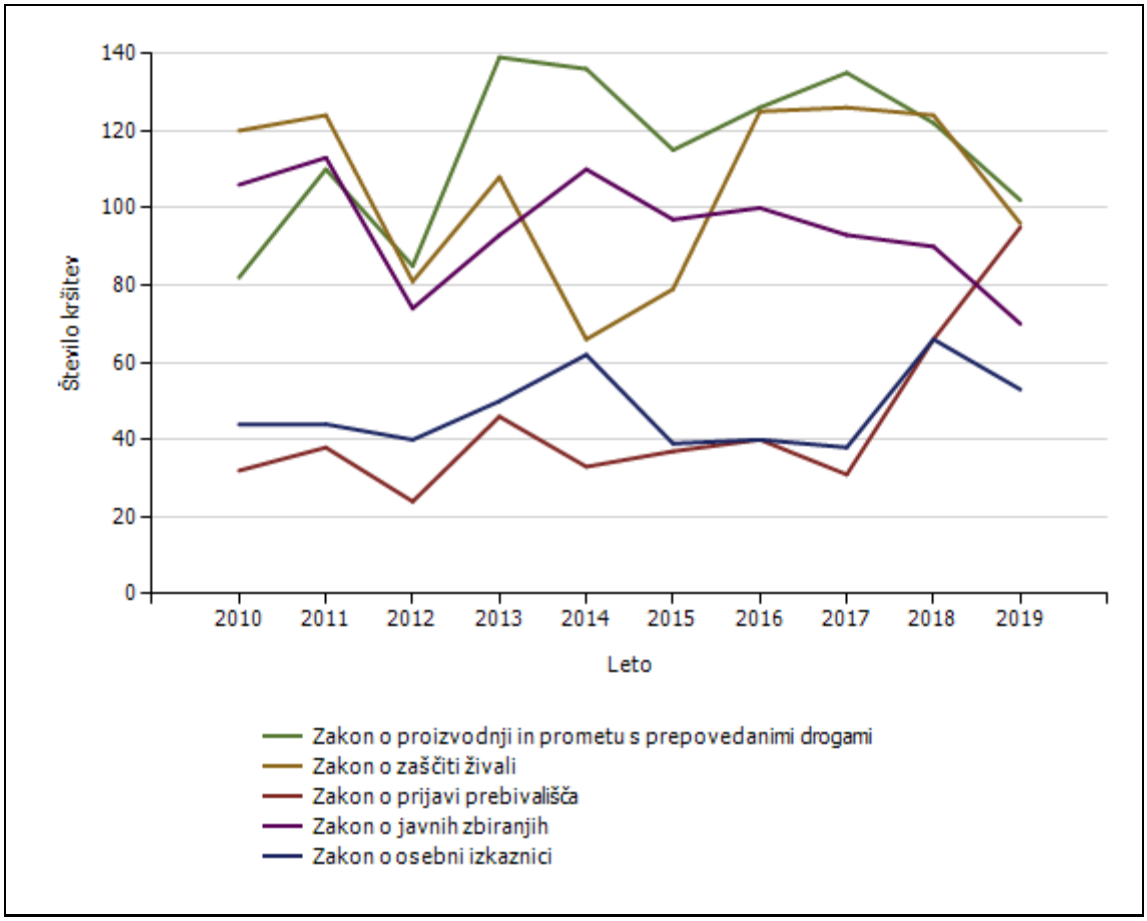

Število kršitev drugih predpisov o javnem redu [najpogostejših 10]

Predpis	Število kršitev									
	2010	2011	2012	2013	2014	2015	2016	2017	2018	2019
Zakon o proizvodnji in prometu s prepovedanimi drogami	82	110	85	139	136	115	126	135	122	102
Zakon o zaščiti živali	120	124	81	108	66	79	125	126	124	96
Zakon o prijavi prebivališča	32	38	24	46	33	37	40	31	66	95
Zakon o javnih zbiranjih	106	113	74	93	110	97	100	93	90	70
Zakon o osebni izkaznici	44	44	40	50	62	39	40	38	66	53
Zakon o omejevanju uporabe tobačnih in povezanih izdelkov	6	11	4	9	2	1	2	25	39	43
Zakon o orožju	78	68	48	86	98	92	70	49	52	42
Zakon o zasebnem varovanju	1	8	34	35	19	30	32	42	44	38
Zakon o nalogah in pooblastilih policije				15	16	17	26	43	25	18
Uredba o odpadkih			8	3	1	5		10	7	13
Drugi predpisi	258	204	196	127	117	93	122	85	80	69
Skupaj	**727**	**720**	**594**	**711**	**660**	**605**	**683**	**677**	**715**	**639**

Število kršitev predpisov o javnem redu po enotah

Enota, ki je kršitev obravnavala	Število kršitev									
	2010	2011	2012	2013	2014	2015	2016	2017	2018	2019
EVSP PU MS	45	127	79	128	87	63	93	92	68	28
OKC Murska Sobota		1								
PMP Petišovci	24	30	18	24	22	30	13	16	30	48
PP Gornja Radgona	369	313	245	318	257	256	226	240	267	242
PP Gornji Petrovci	181	168	193	161	153	181	172	126	155	138
PP Lendava	692	502	555	583	550	489	496	431	367	359
PP Ljutomer	331	281	221	211	208	144	217	202	194	214
PP Murska Sobota	1.055	1.129	1.079	840	888	747	877	734	827	815
PPIU PU Murska Sobota	29	37	44	46	44	36	28	23	43	22
PPP Murska Sobota	31	29	12	18	19	14	28	48	38	36
SKP MS	3	1	1		3	5	4	3	1	1
Služba direktorja PU Murska Sobota				1			1	2	11	
Skupaj	**2.760**	**2.618**	**2.447**	**2.330**	**2.231**	**1.965**	**2.155**	**1.917**	**2.001**	**1.903**

Število kršitev Zakona o varstvu javnega reda in miru po enotah

Enota, ki je kršitev obravnavala	Število kršitev									
	2010	2011	2012	2013	2014	2015	2016	2017	2018	2019
EVSP PU MS	6	27	11	35	35	19	13	17	9	
PMP Petišovci	4	3	2	2	5	5	2	1	2	1
PP Gornja Radgona	253	217	148	209	181	143	116	139	163	148
PP Gornji Petrovci	119	122	142	113	116	135	127	89	94	89
PP Lendava	502	352	434	418	375	368	376	297	234	256
PP Ljutomer	257	229	185	149	155	101	146	145	140	141
PP Murska Sobota	869	933	916	672	690	569	673	525	626	609
PPIU PU Murska Sobota	3	3	10	5	7	11	9	1	6	2
PPP Murska Sobota	20	12	5	16	7	9	10	26	12	18
Skupaj	**2.033**	**1.898**	**1.853**	**1.619**	**1.571**	**1.360**	**1.472**	**1.240**	**1.286**	**1.264**

Število kršitev drugih predpisov o javnem redu po enotah

Enota, ki je kršitev obravnavala	Število kršitev									
	2010	2011	2012	2013	2014	2015	2016	2017	2018	2019
EVSP PU MS	39	100	68	93	52	44	80	75	59	28
OKC Murska Sobota		1								
PMP Petišovci	20	27	16	22	17	25	11	15	28	47
PP Gornja Radgona	116	96	97	109	76	113	110	101	104	94
PP Gornji Petrovci	62	46	51	48	37	46	45	37	61	49
PP Lendava	190	150	121	165	175	121	120	134	133	103
PP Ljutomer	74	52	36	62	53	43	71	57	54	73
PP Murska Sobota	186	196	163	168	198	178	204	209	201	206
PPIU PU Murska Sobota	26	34	34	41	37	25	19	22	37	20
PPP Murska Sobota	11	17	7	2	12	5	18	22	26	18
SKP MS	3	1	1		3	5	4	3	1	1
Služba direktorja PU Murska Sobota				1			1	2	11	
Skupaj	**727**	**720**	**594**	**711**	**660**	**605**	**683**	**677**	**715**	**639**

Spol kršiteljev predpisov o javnem redu

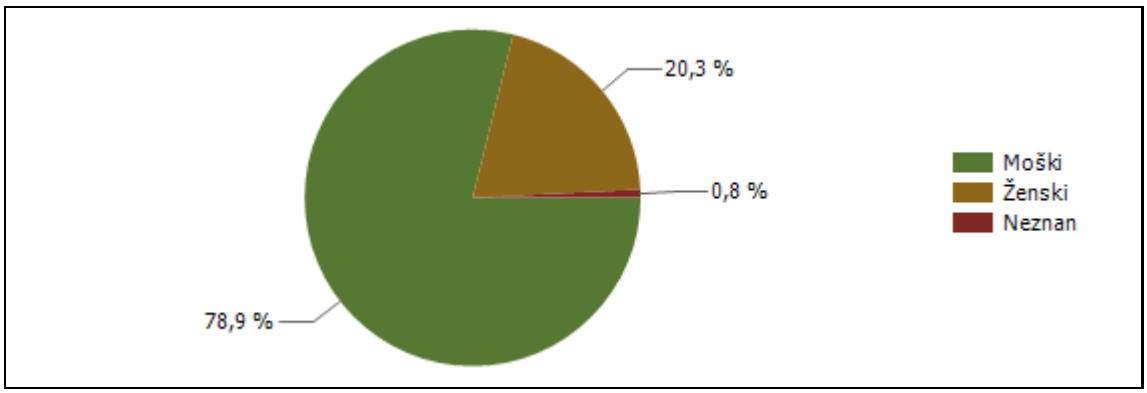

Spol	Število oseb									
	2010	2011	2012	2013	2014	2015	2016	2017	2018	2019
Moški	1.302	1.207	1.103	1.051	974	873	871	861	891	795
Ženski	247	260	229	220	228	240	199	210	205	205
Neznan	32	29	20	27	16	18	13	13	3	8
Skupaj	**1.581**	**1.496**	**1.352**	**1.298**	**1.218**	**1.131**	**1.083**	**1.084**	**1.099**	**1.008**

Starost kršiteljev predpisov o javnem redu

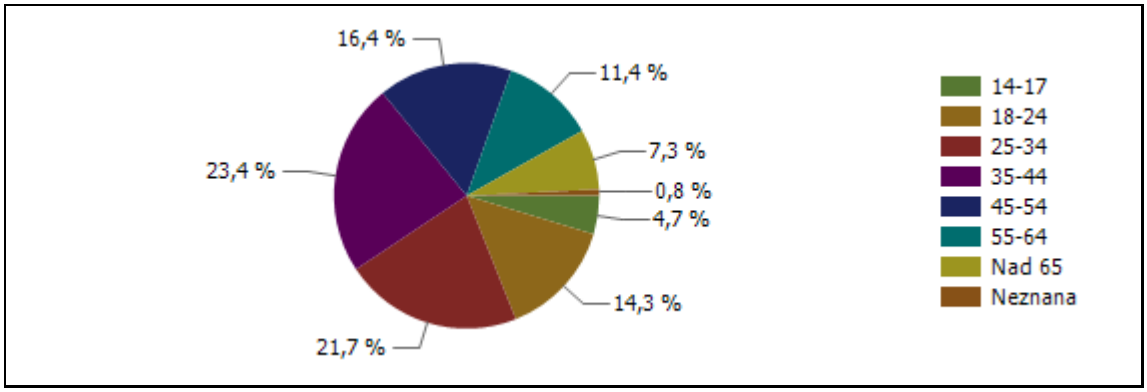

Starost	Število oseb									
	2010	2011	2012	2013	2014	2015	2016	2017	2018	2019
14-17	98	89	77	71	49	55	51	41	49	47
18-24	277	253	243	212	204	187	170	142	152	144
25-34	377	364	291	298	287	253	244	232	233	219
35-44	325	280	271	271	275	256	267	273	277	236
45-54	269	248	239	223	200	184	157	188	188	165
55-64	151	162	141	142	131	114	115	115	121	115
Nad 65	52	71	70	54	56	64	65	80	75	74
Neznana	32	29	20	27	16	18	14	13	4	8
Skupaj	**1.581**	**1.496**	**1.352**	**1.298**	**1.218**	**1.131**	**1.083**	**1.084**	**1.099**	**1.008**

Državljanstvo kršiteljev predpisov o javnem redu

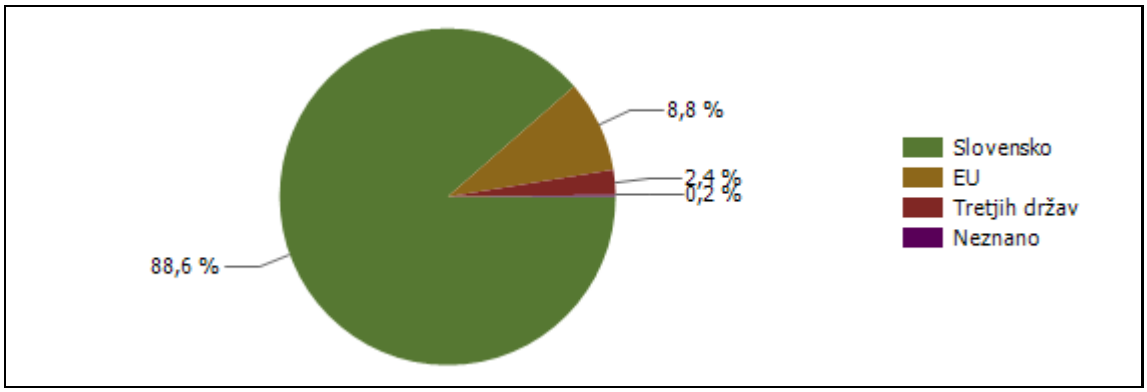

Državljanstvo	Število oseb									
	2010	2011	2012	2013	2014	2015	2016	2017	2018	2019
Slovensko	1.444	1.393	1.261	1.176	1.073	1.032	1.013	975	992	893
EU	104	75	72	95	120	83	55	90	85	89
Tretjih držav	26	23	16	20	23	15	12	11	22	24
Neznano	7	5	3	7	2	1	3	8		2
Skupaj	**1.581**	**1.496**	**1.352**	**1.298**	**1.218**	**1.131**	**1.083**	**1.084**	**1.099**	**1.008**

Število kršitev Zakona o varstvu javnega reda in miru

	Število kršitev									
	2010	**2011**	**2012**	**2013**	**2014**	**2015**	**2016**	**2017**	**2018**	**2019**
Izzivanje ali spodbujanje k pretepu [6/1 ZJRM-1]	422	473	466	487	505	499	465	417	430	435
Nasilje v družini [6/4 ZJRM-1 v povezavi s 6/1, 6/2 in 6/3 ZJRM-1]	391	368	362	371	305	292	321	281	246	213
Neupoštevanje odredbe uradne osebe [22/1 ZJRM-1]	162	124	142	116	109	55	114	90	110	147
Nedostojno vedenje do uradne osebe [7/2 ZJRM-1]	189	161	164	130	120	85	100	80	78	109
Prepiranje, vpitje ali nedostojno vedenje [7/1 ZJRM-1]	301	231	248	130	148	149	138	105	111	104
Udarjanje [6/2 ZJRM-1]	191	222	158	178	139	132	117	105	139	101
Povzročanje hrupa z akustičnimi aparati [8/2 ZJRM-1]	84	58	41	23	62	34	39	30	40	49
Motenje nočnega miru s hrupom [8/1 ZJRM-1]	60	81	56	51	75	29	47	38	32	37
Pretepanje [6/3 ZJRM-1]	76	24	39	39	20	14	24	23	28	13
Vzbujanje nestrponosti [20 ZJRM-1]	1		2			1		3	2	2
Vandalizem [16 ZJRM-1]	4	10	6	4	4	3	6	2		2
Prenočevanje na javnem kraju [10 ZJRM-1]	23	38	25	8	20	5	2	10	3	2
Vsiljivo ali žaljivo nadlegovanje z beračenjem na javnem kraju [9 ZJRM-1]	4	6	7	7	7	5	7	4	4	2
Prepoved zadrževanja mlajšim od 16 let v gost. obr. na prir.	3	2	2							
Druge kršitve	122	100	135	75	57	57	92	52	63	48
Skupaj	**2.033**	**1.898**	**1.853**	**1.619**	**1.571**	**1.360**	**1.472**	**1.240**	**1.286**	**1.264**

Število kršitev Zakona o varstvu javnega reda in miru [najpogostejših 5]

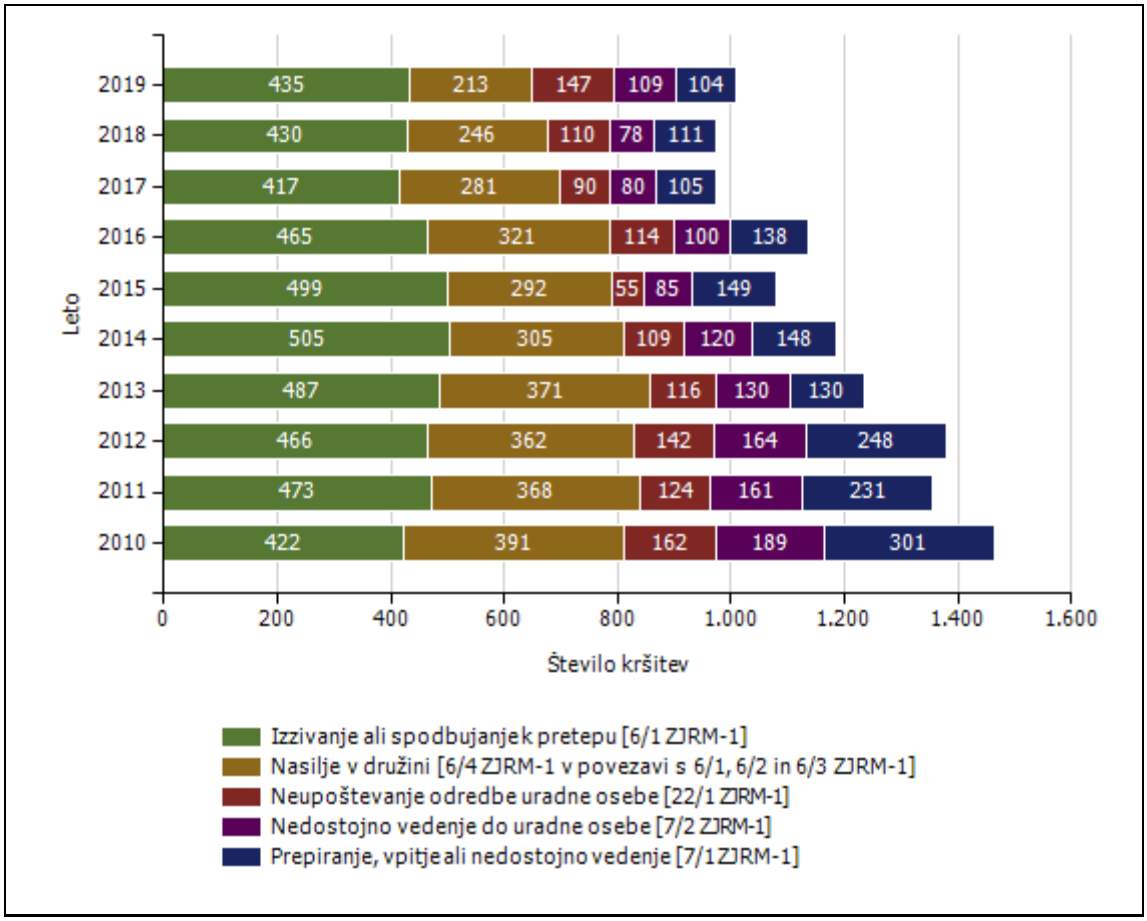

Kraj in število kršitev Zakona o varstvu javnega reda in miru

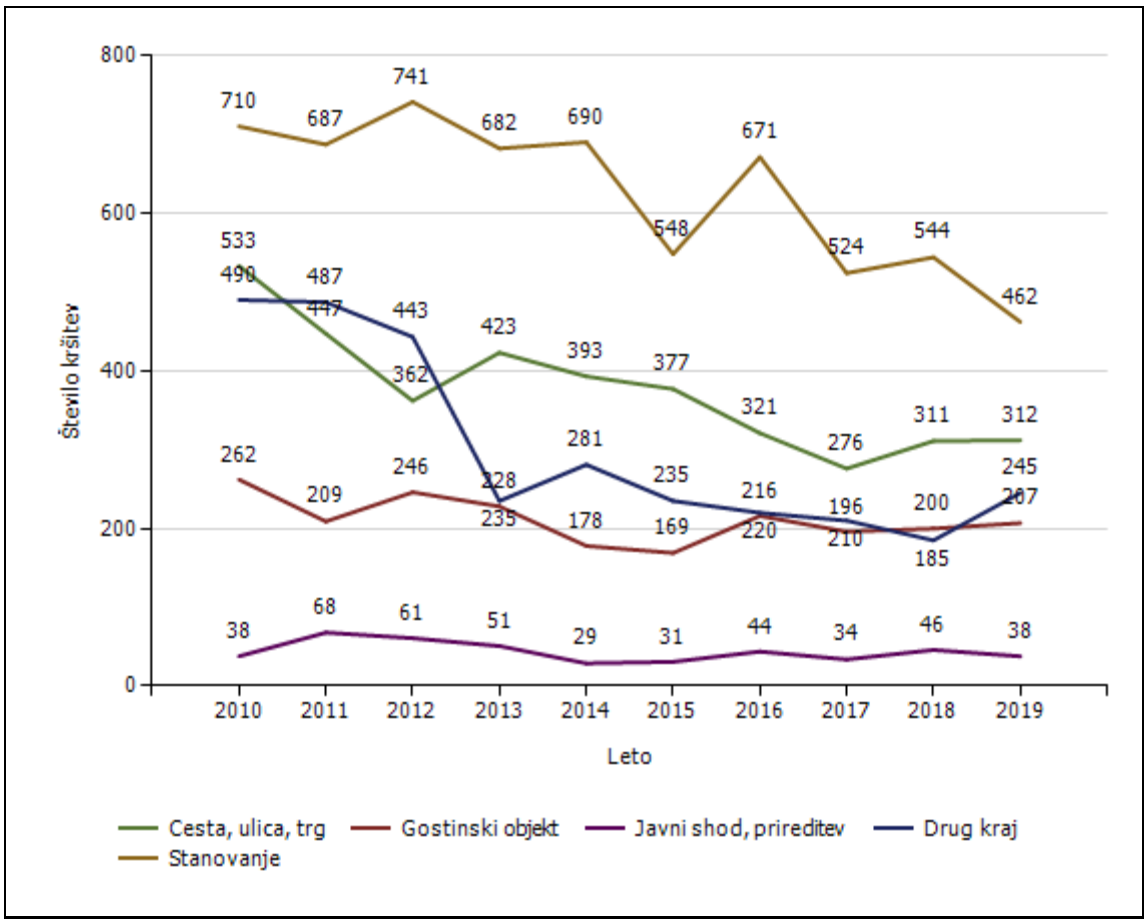

Kraj kršitve	Število kršitev									
	2010	2011	2012	2013	2014	2015	2016	2017	2018	2019
Cesta, ulica, trg	533	447	362	423	393	377	321	276	311	312
Stanovanje	710	687	741	682	690	548	671	524	544	462
Gostinski objekt	262	209	246	228	178	169	216	196	200	207
Javni shod, prireditev	38	68	61	51	29	31	44	34	46	38
Drug kraj	490	487	443	235	281	235	220	210	185	245
Skupaj	**2.033**	**1.898**	**1.853**	**1.619**	**1.571**	**1.360**	**1.472**	**1.240**	**1.286**	**1.264**

Zaseženo orožje

Vrsta orožja	Merska enota	2010	2011	2012	2013	2014	2015	2016	2017	2018	2019
Bomba	Kosi	6		1			2		1		
Deli orožja	Kosi	20	5	7	2	16	15	3	4		2
Drugo orožje	Kosi	6		1	5	3	9	1	5	9	
Eksploziv	Grami	6.547	3.201	1.077	1.200	3.943	846		32	128	1
Hladno orožje	Kosi	45	45	24	67	64	64	32	23	35	27
Lovsko orožje	Kosi	16	19	9	13	34	22	11	6	7	3
Lovsko strelivo	Kosi	240	286	728	1.395	384	236	289	13	124	181
Manevrski naboji	Kosi	11	38	1	72		24	2			6
Minsko eksplozivno sredstvo	Kosi	3	1	1		430	6				
Ostro strelivo	Kosi	3.284	1.763	593	1.577	1.094	2.572	884	808	269	209
Pištola	Kosi	14	13	8	7	9	5	10	6	4	5
Plinsko orožje	Kosi	5	8	5	10	6	13	8	2	9	4
Plinsko strelivo	Kosi	194	10	53	140	65	104	40	3	88	2
Puška	Kosi	31	1	1	1	3		3	2	3	
Vžigalna vrvica	Metri				1		2				
Vžigalnik	Kosi	29				306	3	1			
Zračno orožje	Kosi	7	2	1	2			1	2	5	2

Najdeno orožje

Vrsta orožja	Merska enota	2019
Bomba	Kos	1
Lovsko orožje	Kos	3
Lovsko strelivo	Kos	14
Minsko eksplozivno sredstvo	Kos	6
Ostro strelivo	Kos	15
Plinsko strelivo	Kos	10
Vžigalna vrvica	Kos	4
Vžigalnik	Kos	6

Dogodki, povezani z orožjem

Vrsta dogodka	Število dogodkov						
	2013	2014	2015	2016	2017	2018	2019
Najdena neeksplodirana ubojna sredstva (NUS)*							2
Opravljeni nadzori pri lovcih na skupnem lovu*						7	19
Opravljeni nadzori v strelskih društvih*							3
Opravljeni nadzori, kjer se hrani orožje*						1	
Pobude za uvedbo upravnega postopka za odvzem orožja	3	3	8	3	4	3	3
Poškodbe z orožjem				1			

* Podatki se vnašajo in prikazujejo od leta 2018.

Ukrepi policistov zaradi prekrškov

Vrsta ukrepa	Število ukrepov										
	2010	2011	2012	2013	2014	2015	2016	2017	2018	2019	Sparkline
Pridržane osebe											
do 12 ur zaradi motenja ali ogrožanja javnega reda [prva alineja 64/1 ZNPPol]				2	3		1	1	8	2	
do 12 ur zaradi kršitve prepovedi približevanja [druga alineja 64/1 ZNPPol]					1		1	4		2	
pridržane s privedbo [110/2 čl. ZP-1]		2	4	7	18	19	18	23	27	27	
pridržane do streznitve [109/2 čl. ZP-1]	111	93	97	84	81	40	73	66	70	84	
Opravljene preiskave											
Hišne	9	18	8	15	20	20	30	19	11	8	
Privedbe z odredbo											
Število privedb na zahtevo sodišča	349	371	317	214	260	190	143	119	156	96	
Število privedb na zahtevo upravnih organov	0	0	0	0	0	0	3	0	0	0	
Število priveb na zahtevo inšpekcijskih služb	0	0	0	0	0	0	1	1	0	0	
Število privedb na zahtevo ostalih pooblaščenih služb	0	0	0	18	0	1	0	1	0	4	
Drugi ukrepi											
Neuspešne hišne preiskave	11	6	13	5	7	11	3	5	6	7	
Intervencije	2.111	1.947	1.955	1.770	1.805	1.638	1.788	1.523	1.689	1.606	
Prepovedi približevanja	60	47	60	72	65	36	46	56	60	34	
Prepoved udeležbe na športnih prireditvah							3	5	5	17	

Nesreče in drugi dogodki

Vrsta dogodka	Število dogodkov									
	2010	2011	2012	2013	2014	2015	2016	2017	2018	2019
Požar	68	84	81	63	47	71	73	85	66	74
Delovna nesreča	31	35	45	28	33	43	22	26	24	29
Samomor	21	24	32	30	21	19	19	17	18	12
Iskalna akcija	13	18	16	20	14	17	9	12	9	7
Onesnaženje ali ogrožanje okolja	3	4			1	3	1		2	2
Nesreča ali izredni dogodek v železniškem prometu	1				1			1		1
Utopitev	1	1		1		1			1	
Nesreča v zračnem prostoru				1				1		
Eksplozija*									2	
Nesreča pri športu ali rekreaciji*									1	

* Podatki se vnašajo in prikazujejo od leta 2017.

Pomoč policije upravičencem [policijska asistenca]

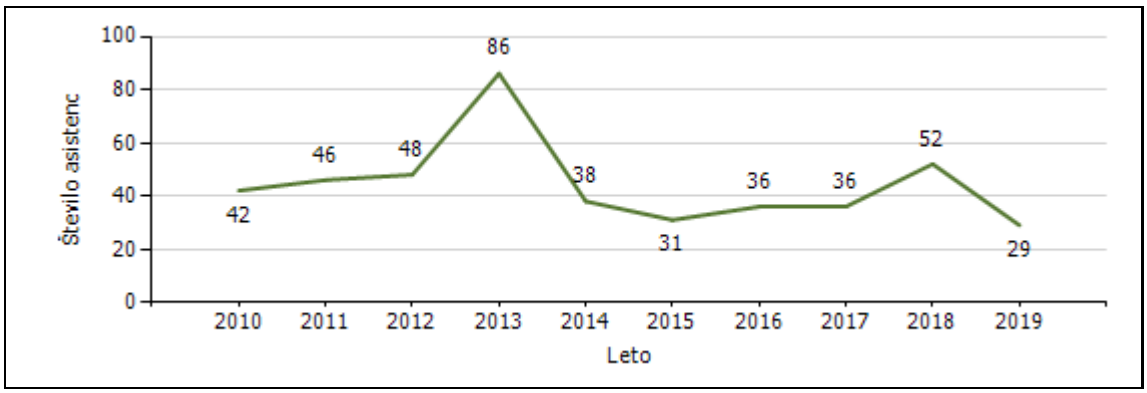

Pomoč policije po vrsti upravičenca

	Število asistenc									
	2010	2011	2012	2013	2014	2015	2016	2017	2018	2019
Zdravstvene ustanove	25	29	32	27	34	26	29	30	46	15
Sodišča	3							1		1
Inšpekcijske službe	7	2	7	6	1	1	5	3	3	7
Centri za socialno delo	3	8				1	1		2	5
Drugi upravičenci	4	7	9	53	3	3	1	2	1	1
Skupaj	**42**	**46**	**48**	**86**	**38**	**31**	**36**	**36**	**52**	**29**

Število množičnih kršitev javnega reda

	Število množičnih kršitev							
	2010	2011	2012	2013	2014	2015	2017	2018
Množične kršitve javnega reda	4	1	2	1	3	2	2	1

Število sodelovanj policije pri varovanju javnih zbiranj

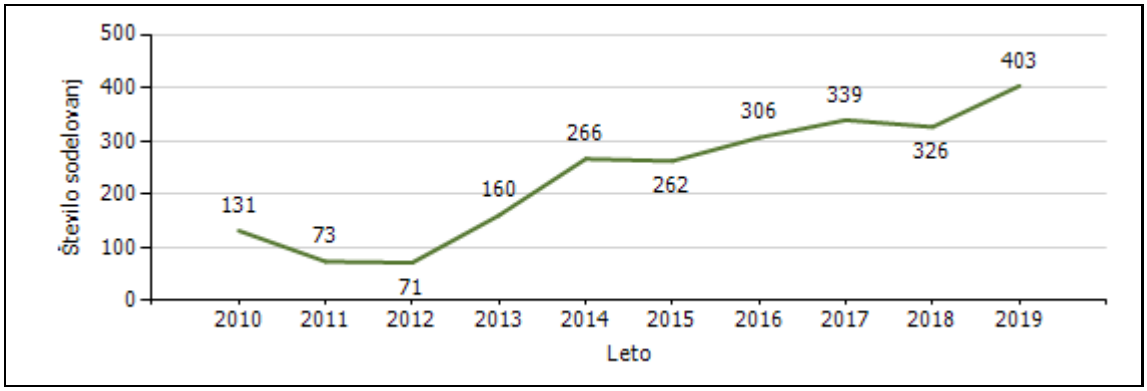

Vrsta dogodka	Število sodelovanj									
	2010	2011	2012	2013	2014	2015	2016	2017	2018	2019
Javne prireditve	131	73	65	160	260	257	305	339	324	400
Javni shodi	0	0	6	0	6	5	1	0	2	3
Skupaj	**131**	**73**	**71**	**160**	**266**	**262**	**306**	**339**	**326**	**403**

ZAGOTAVLJANJE VARNOSTI CESTNEGA PROMETA

Število kršitev, ugotovljenih pri nadzoru cestnega prometa

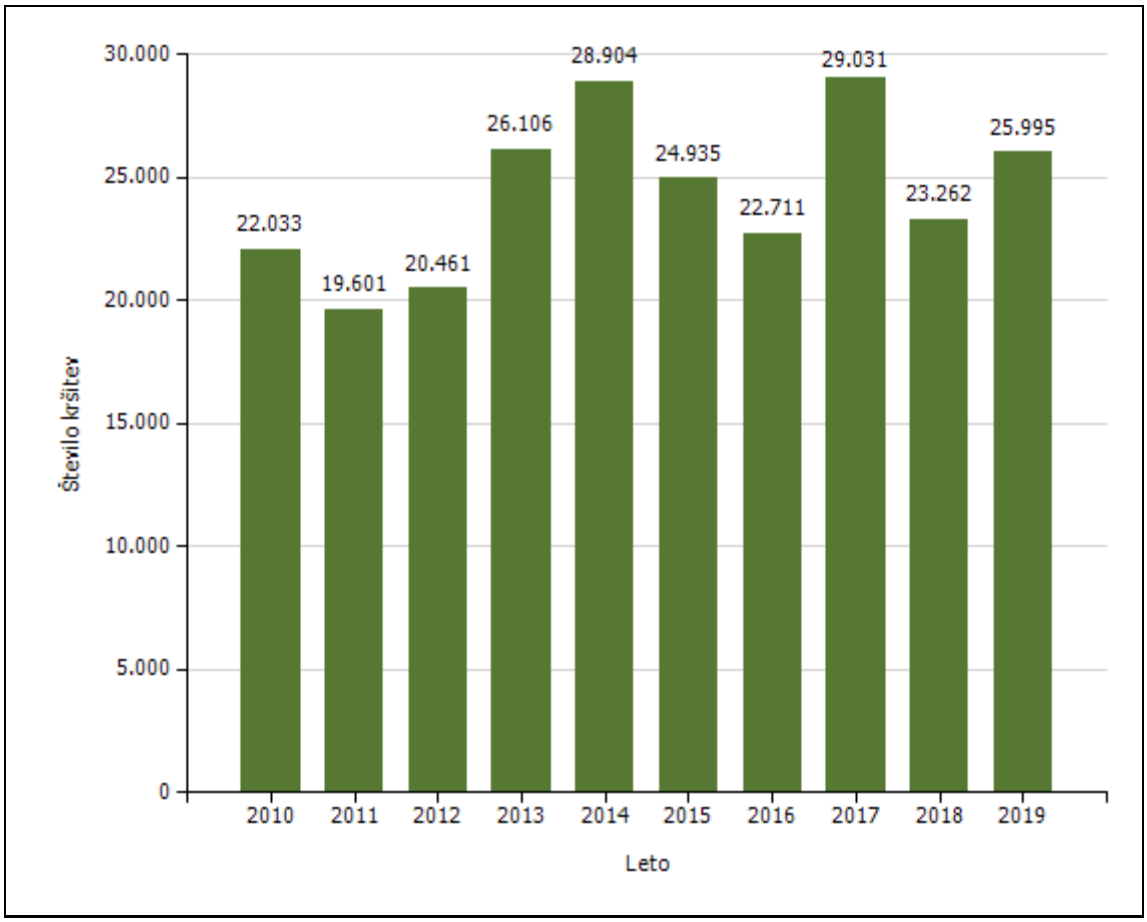

Število kršitev, ugotovljenih pri nadzoru cestnega prometa, po enotah

Enota, ki je kršitev obravnavala	Število kršitev									
	2010	2011	2012	2013	2014	2015	2016	2017	2018	2019
EVSP PU MS	25	23	11	104	265	156	71	53	19	33
PMP Petišovci	392	356	479	1.442	1.048	770	957	1.087	1.139	786
PP Gornja Radgona	2.272	1.769	1.645	2.035	1.883	2.115	1.800	2.648	2.241	3.022
PP Gornji Petrovci	761	662	700	914	1.123	1.109	1.380	1.353	1.017	1.095
PP Lendava	3.564	3.271	4.467	6.036	7.560	6.064	5.271	6.781	5.547	5.448
PP Ljutomer	3.129	2.181	2.275	2.720	2.867	2.396	2.410	3.280	2.398	2.881
PP Murska Sobota	3.937	3.265	3.842	4.647	5.737	4.532	3.873	4.195	3.179	3.746
PPIU PU Murska Sobota	791	1.036	767	1.525	1.305	1.220	1.035	1.815	1.249	1.287
PPP Murska Sobota	7.162	7.038	6.275	6.683	7.116	6.573	5.914	7.818	6.473	7.697
Sektor unif.poli.Murska Sobota								1		
Skupaj	**22.033**	**19.601**	**20.461**	**26.106**	**28.904**	**24.935**	**22.711**	**29.031**	**23.262**	**25.995**

Število kršitev, ugotovljenih pri nadzoru cestnega prometa [po zakonih; najpogostejših 5]

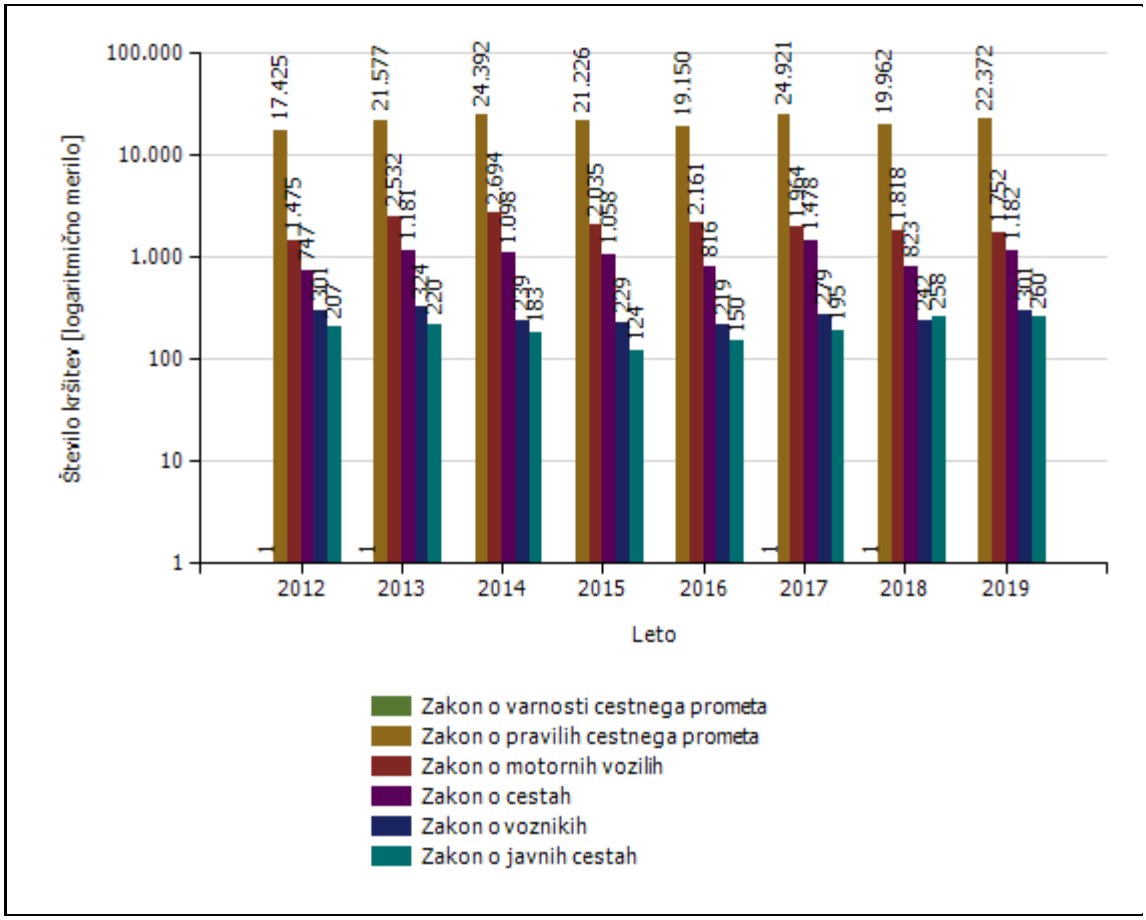

Število kršitev, ugotovljenih pri nadzoru cestnega prometa [po zakonih]

Zakon	Število kršitev							
	2012	2013	2014	2015	2016	2017	2018	2019
Zakon o varnosti cestnega prometa	1	1				1	1	
Zakon o pravilih cestnega prometa	17.425	21.577	24.392	21.226	19.150	24.921	19.962	22.372
Zakon o motornih vozilih	1.475	2.532	2.694	2.035	2.161	1.964	1.818	1.752
Zakon o cestah	747	1.181	1.098	1.058	816	1.478	823	1.182
Zakon o voznikih	301	324	239	229	219	279	242	301
Zakon o javnih cestah	207	220	183	124	150	195	258	260
Zakon o obveznih zavarovanjih v prometu	21	27	33	43	55	49	69	62
Zakon o del. času in obv. počitkih mob. del. ter o zapis. opremi v cestnih prev.	257	218	244	208	156	132	76	55
Zakon o prevozu nevarnega blaga	4	8	10		4	11	11	6
Zakon o prevozih v cestnem prometu	23	18	11	12		1	2	5
Skupaj	**20.461**	**26.106**	**28.904**	**24.935**	**22.711**	**29.031**	**23.262**	**25.995**

Najpogostejši ukrepi pri nadzoru cestnega prometa

Vrsta ukrepa	Število ukrepov										
	2010	2011	2012	2013	2014	2015	2016	2017	2018	2019	Sparkline
Število odrejenih alkotestov											
- skupaj	18.823	19.392	22.534	28.499	37.665	29.389	29.660	37.897	34.525	39.516	
- pozitiven	1.103	950	887	1.024	990	842	930	935	845	951	
- negativen	17.652	18.380	21.601	27.416	36.625	28.495	28.683	36.915	33.636	38.518	
- odklonjen	66	51	38	49	30	29	35	37	42	38	
Število odrejenih strokovnih pregledov zaradi alkohola											
- skupaj	95	63	78	63	53	33	65	62	56	60	
- pozitiven	63	40	43	37	33	17	41	42	43	44	
- negativen	7	11	20	9	14	12	14	7	4	4	
- odklonjen	23	9	14	14	5	3	6	12	5	8	
Število odrejenih etilometrov											
- skupaj	8	18	1	1				1			
- pozitiven	5	11									
- negativen		1									
- odklonjen	3	4	1	1				1			
Število odrejenih strokovnih pregledov zaradi prepovedanih drog											
- skupaj	69	47	15	21	26	18	25	24	29	36	
- pozitiven (kri/slina)	52	30	14	11	14	6	9	9	11	14	
- negativen (kri/slina)	7	10		6	7	5	7	6	7	6	
- odklonjen (kri/slina)	10	4	1	4	5	6	6	5	9	13	
- pozitiven (urin)		9	6	7	11	6	7	6	9	9	
- negativen (urin)	3	10		3	4	3	5	2	4	4	
- odklonjen (urin)		1		1	2	4	3	2	2	5	
Število pridržanih do iztreznitve											
- skupaj			237	60	39	34	37	58	70	70	
- po ZPrCP			234	53	21	14	20	33	44	43	
- po ZP1			3	7	18	20	17	25	26	27	
Število privedb na oddelke za prekrške na okrajnih sodiščih											
	14	6	9	8	13	16	8	25	17	13	
Začasni odvzem vozniškega dovoljenja (22. člen ZPrCP)											
	759	550	294	344	326	280	283	329	255	278	

Število zasegov motornih vozil										
- skupaj	57	158	124	82	145	157	156	180	170	209
- po ZPrCP - koles z motorjem, motornih koles	9	8	7	12	11	17	23	10	13	32
- po ZPrCP - ostalih motornih vozil	42	147	114	66	129	134	127	165	148	169
- po ZP1 - koles z motorjem, motornih koles	4	3	1	3	4	4	3		4	5
- po ZP1 - ostalih motornih vozil	2		2	1	1	2	3	5	5	3

Prometne nesreče [enota storitve]

Vrsta prometne nesreče	**Število prometnih nesreč**									
	2010	**2011**	**2012**	**2013**	**2014**	**2015**	**2016**	**2017**	**2018**	**2019**
S smrtnim izidom	10	3	9	8	5	3	7	4	4	1
S telesnimi poškodbami	374	398	327	271	310	316	340	277	325	270
Z materialno škodo	614	1.288	1.306	766	596	498	501	553	630	590
Vse nesreče	**998**	**1.689**	**1.642**	**1.045**	**911**	**817**	**848**	**834**	**959**	**861**

Prometne nesreče [enota obravnave]

Vrsta prometne nesreče	**Število prometnih nesreč**									
	2010	**2011**	**2012**	**2013**	**2014**	**2015**	**2016**	**2017**	**2018**	**2019**
S smrtnim izidom	10	3	9	8	5	3	7	4	4	1
S telesnimi poškodbami	369	392	325	267	309	313	336	273	324	269
Z materialno škodo	611	1.285	1.300	758	593	491	498	551	631	590
Vse nesreče	**990**	**1.680**	**1.634**	**1.033**	**907**	**807**	**841**	**828**	**959**	**860**

Mrtvi in poškodovani v prometnih nesrečah [enota storitve]

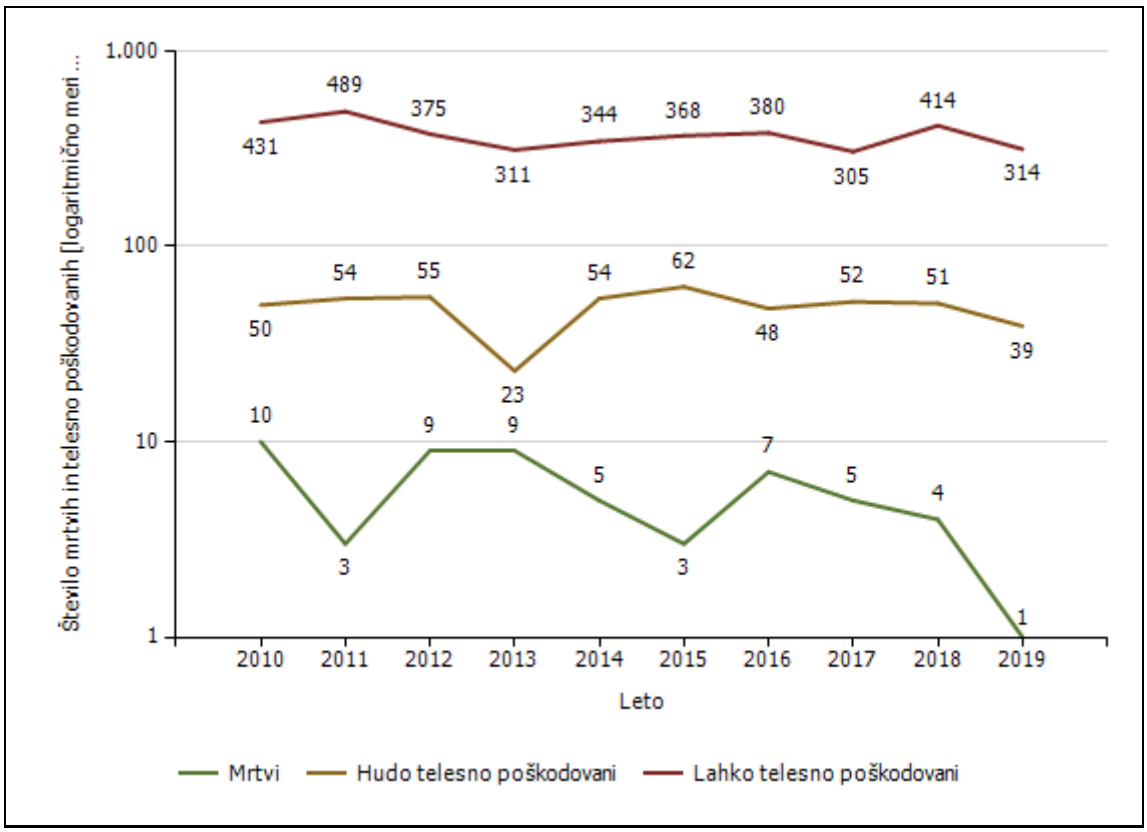

Mrtvi in poškodovani v prometnih nesrečah [enota obravnave]

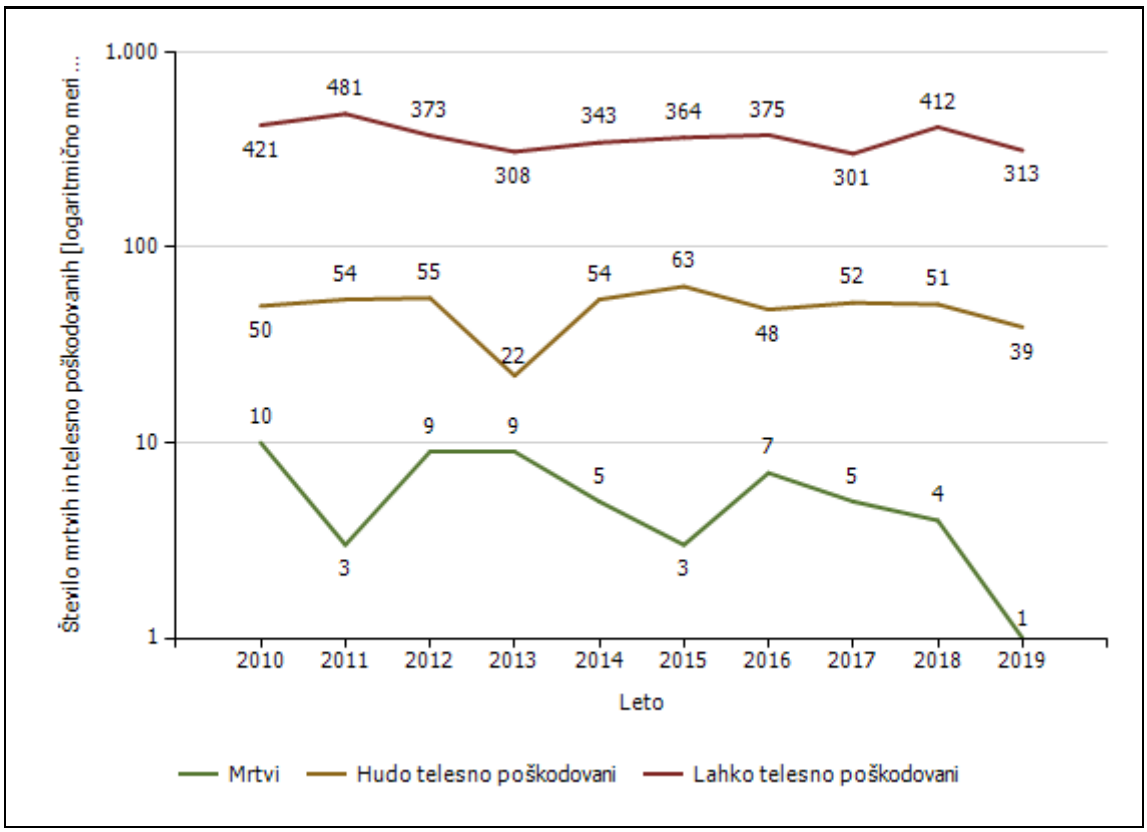

Prometne nesreče [enota storitve]

Območje, na katerem se je zgodila prometna nesreča	Število prometnih nesreč									
	2010	2011	2012	2013	2014	2015	2016	2017	2018	2019
PP Gornja Radgona	184	204	341	186	165	139	135	129	154	131
PP Gornji Petrovci	44	118	138	50	34	36	40	40	43	38
PP Lendava	173	206	186	156	128	147	154	154	172	134
PP Ljutomer	162	278	335	157	148	147	123	160	183	161
PP Murska Sobota	435	883	642	496	436	348	396	351	407	397
Skupaj	**998**	**1.689**	**1.642**	**1.045**	**911**	**817**	**848**	**834**	**959**	**861**

Prometne nesreče [enota obravnave]

Enota, ki je obravnavala prometno nesrečo	Število prometnih nesreč									
	2010	2011	2012	2013	2014	2015	2016	2017	2018	2019
EVSP PU MS		2	4							
PMP Petišovci		2			1		1	1	7	6
PP Gornja Radgona	94	119	265	125	100	69	64	61	69	75
PP Gornji Petrovci	48	117	181	49	28	37	30	24	27	31
PP Lendava	106	113	93	83	73	68	60	67	72	53
PP Ljutomer	110	233	265	107	104	96	69	100	109	109
PP Murska Sobota	204	569	276	234	185	95	116	86	111	87
PPP Murska Sobota	428	525	550	435	416	442	501	489	564	499
Skupaj	**990**	**1.680**	**1.634**	**1.033**	**907**	**807**	**841**	**828**	**959**	**860**

Mrtvi v prometnih nesrečah [enota storitve]

Območje, na katerem se je zgodila prometna nesreča	Število mrtvih									
	2010	2011	2012	2013	2014	2015	2016	2017	2018	2019
PP Gornja Radgona	4		1	1	1	1		2		
PP Gornji Petrovci								1		
PP Lendava			2			1	1	2	2	
PP Ljutomer	1		1	2					1	
PP Murska Sobota	5	3	5	6	4	1	6		1	1
Skupaj	**10**	**3**	**9**	**9**	**5**	**3**	**7**	**5**	**4**	**1**

Mrtvi v prometnih nesrečah [enota obravnave]

Enota, ki je obravnavala prometno nesrečo	Število mrtvih									
	2010	2011	2012	2013	2014	2015	2016	2017	2018	2019
PPP Murska Sobota	10	3	9	9	5	3	7	5	4	1
Skupaj	**10**	**3**	**9**	**9**	**5**	**3**	**7**	**5**	**4**	**1**

Delež alkoholiziranih povzročiteljev prometnih nesreč [enota storitve]

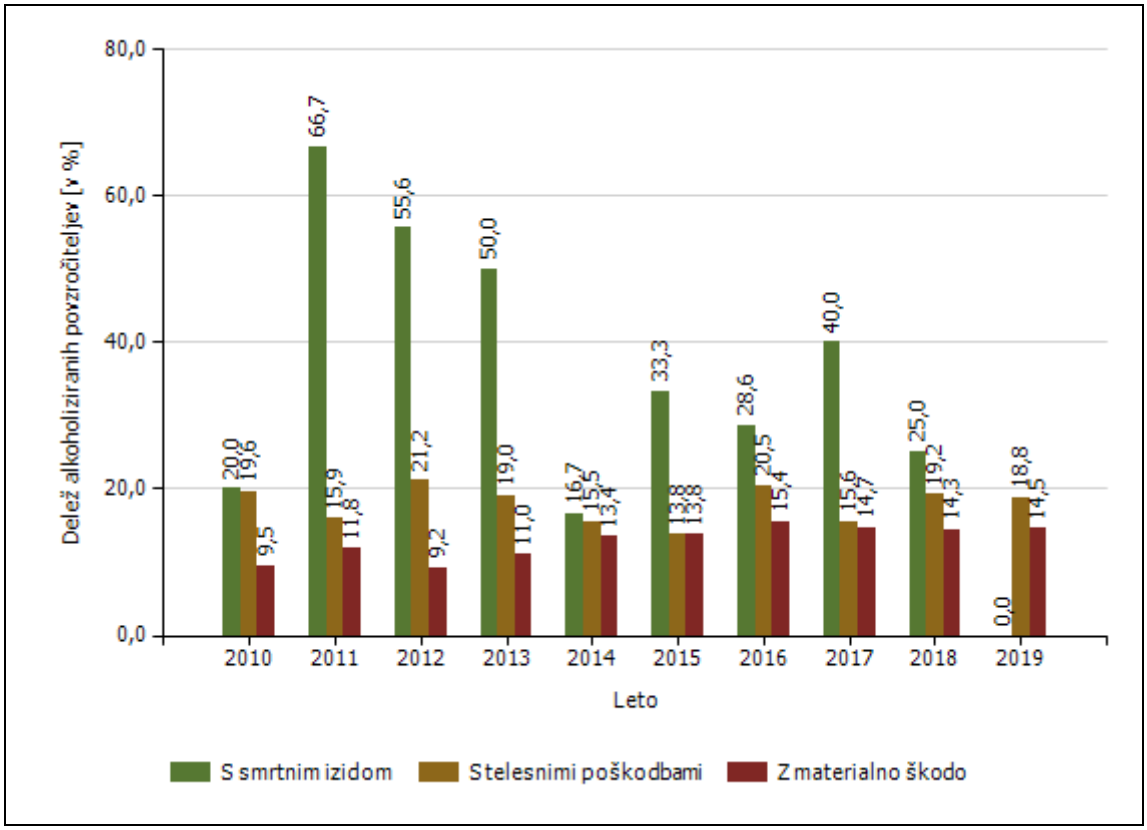

Delež alkoholiziranih povzročiteljev prometnih nesreč [enota obravnave]

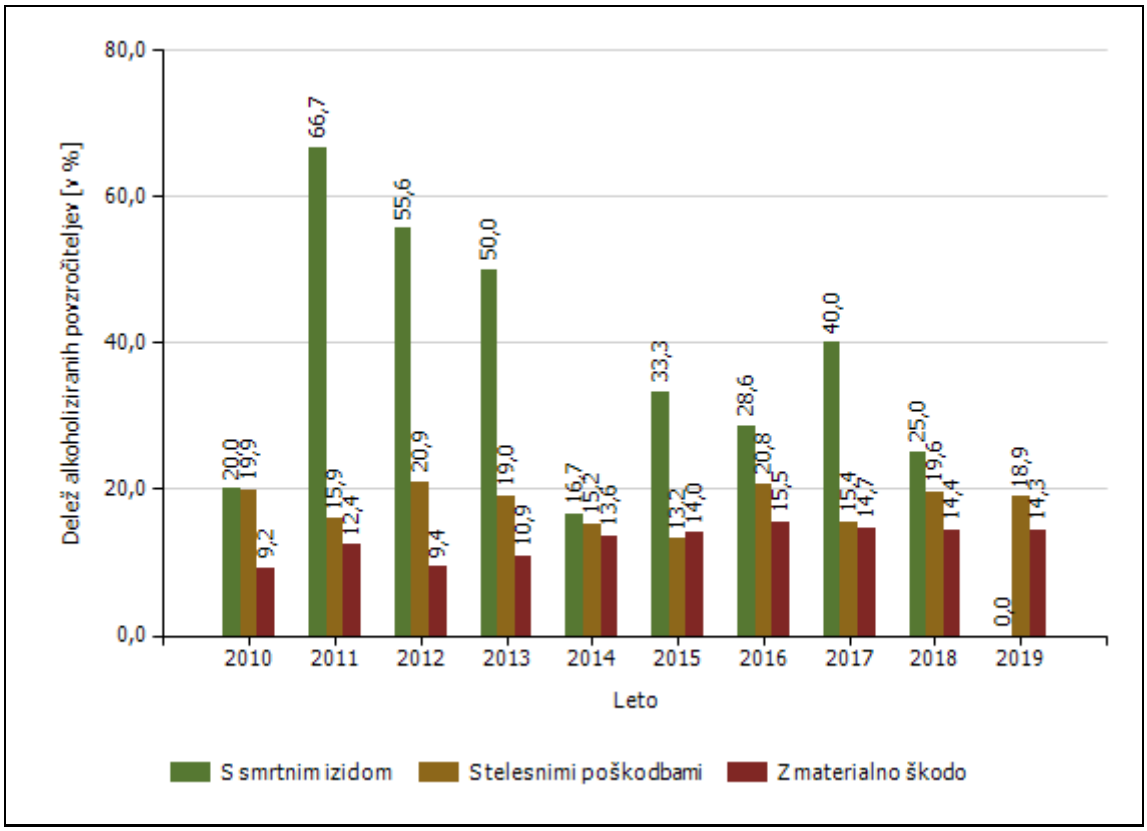

Povprečna stopnja alkoholiziranosti povzročiteljev prometnih nesreč [enota storitve]

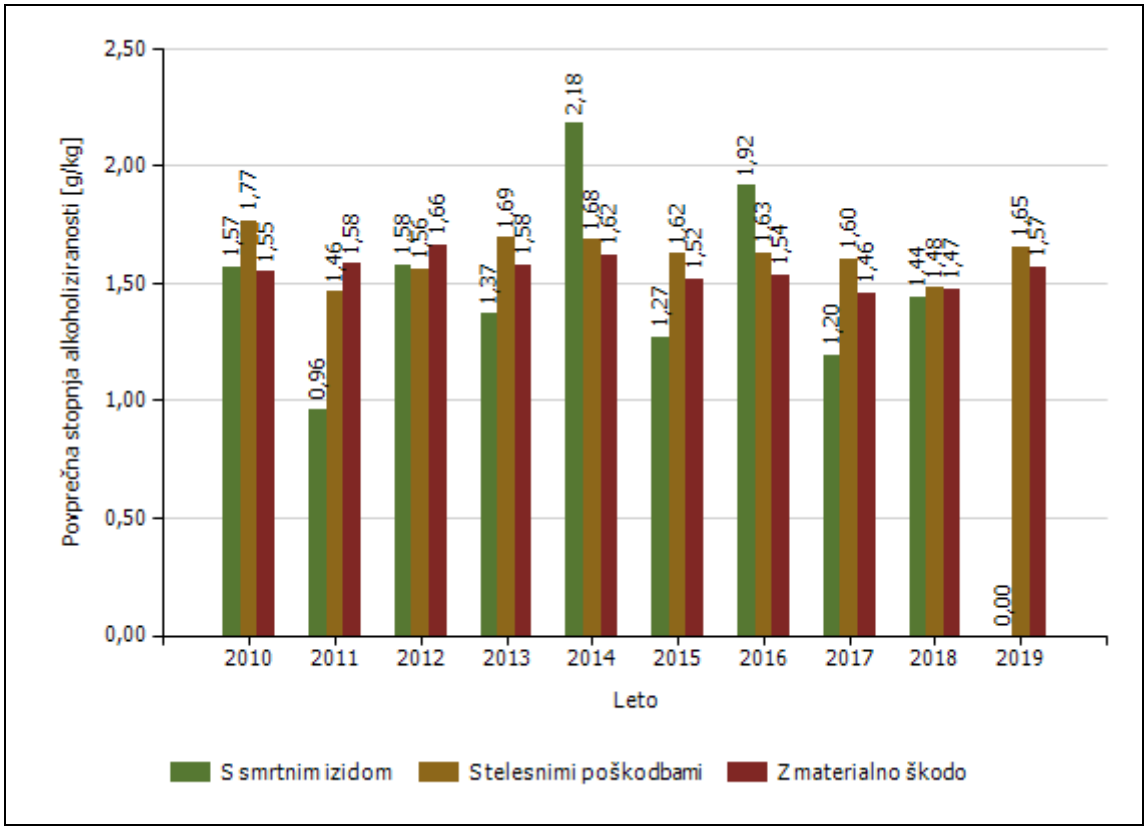

Povprečna stopnja alkoholiziranosti povzročiteljev prometnih nesreč [enota obravnave]

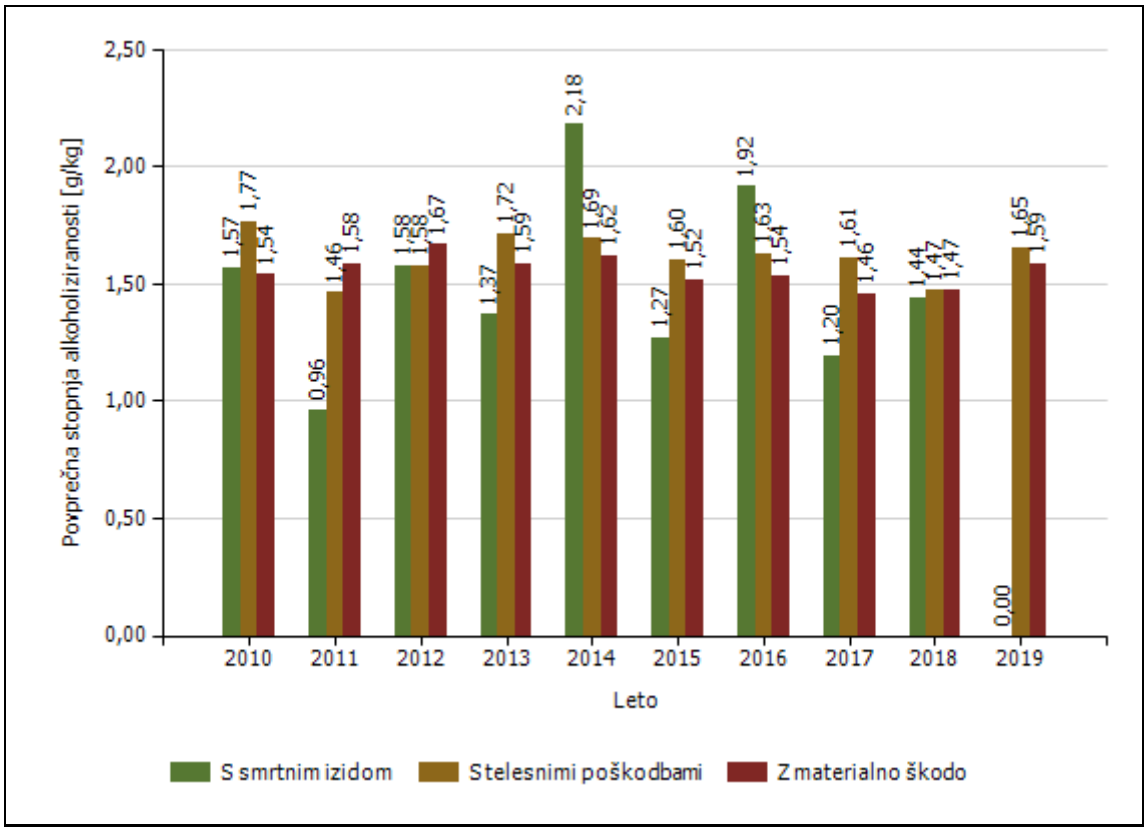

Število mrtvih v prometnih nesrečah glede na vrsto ceste [enota storitve]

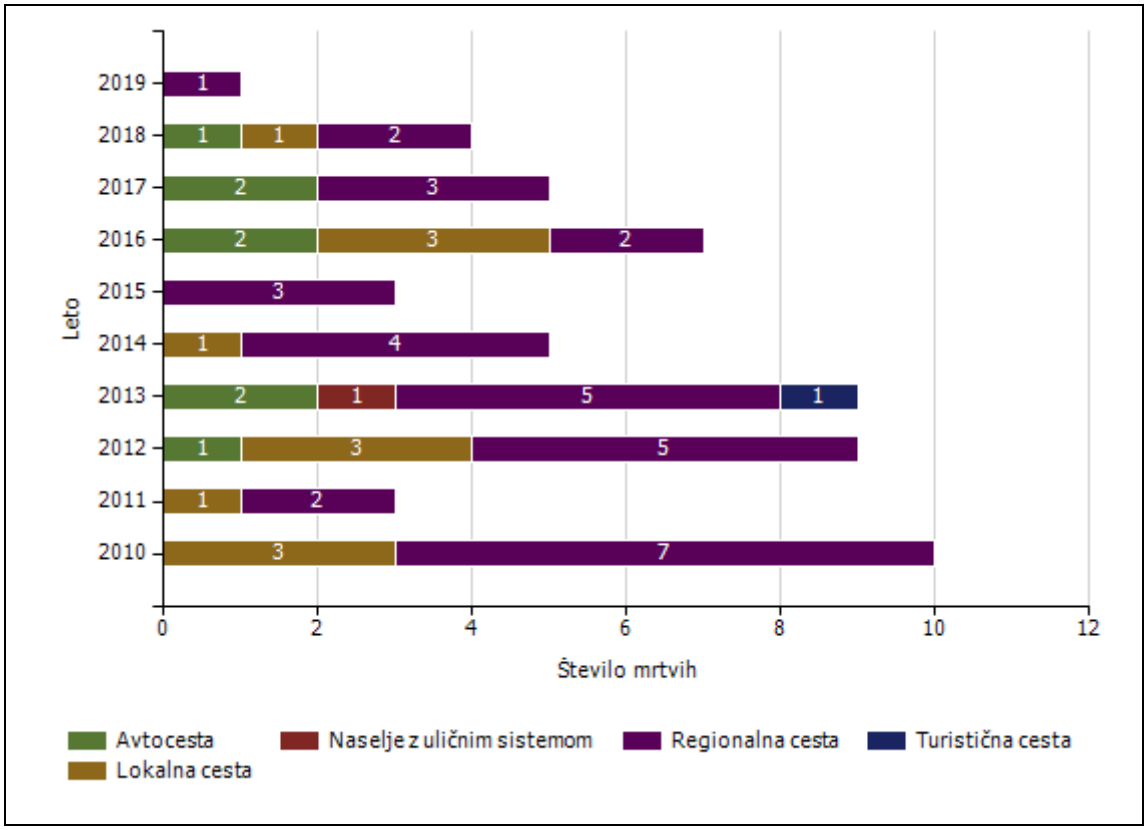

Število mrtvih v prometnih nesrečah glede na vrsto ceste [enota obravnave]

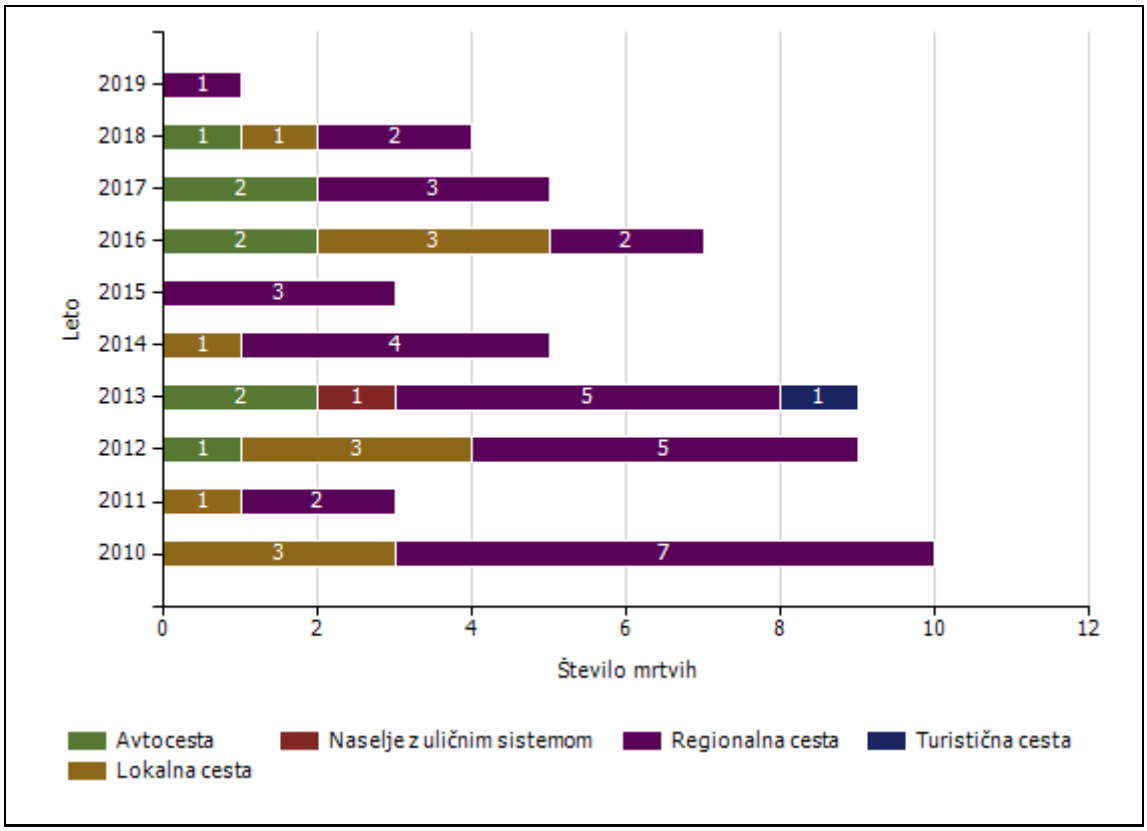

Število mrtvih v prometnih nesrečah glede na vzrok prometne nesreče [enota storitve]

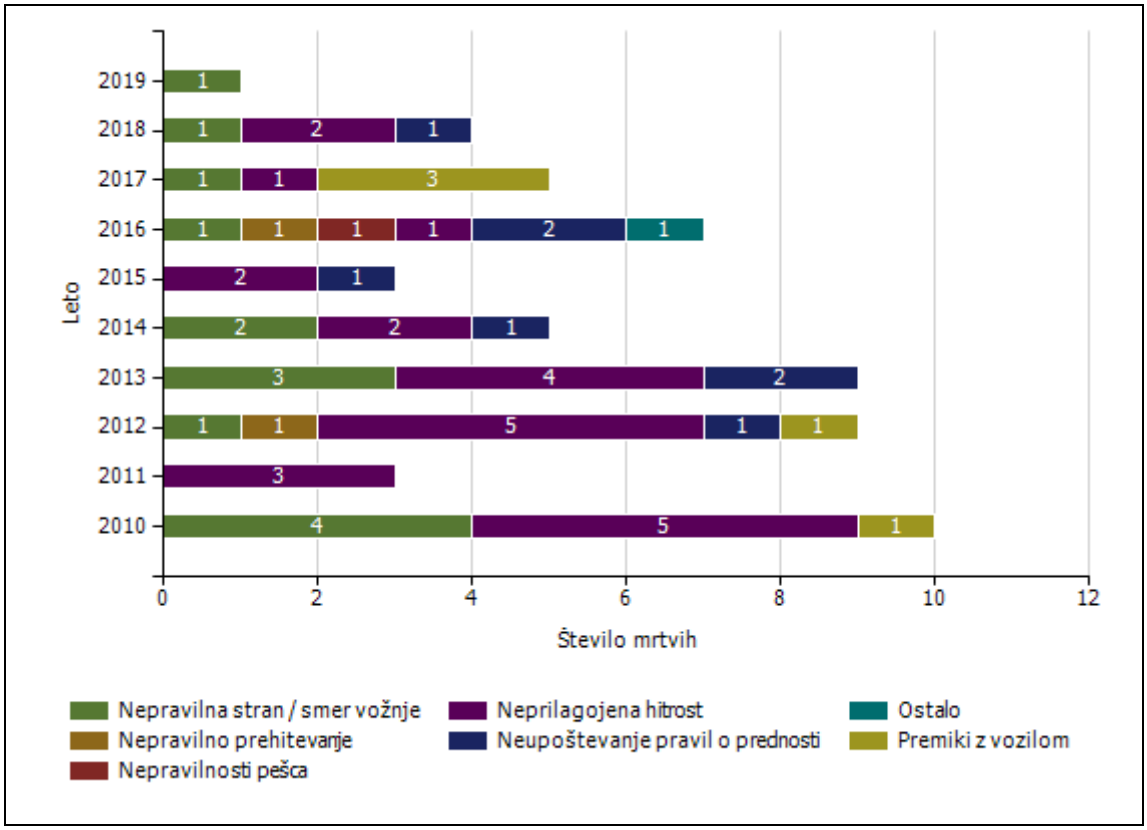

Število mrtvih v prometnih nesrečah glede na vzrok prometne nesreče [enota obravnave]

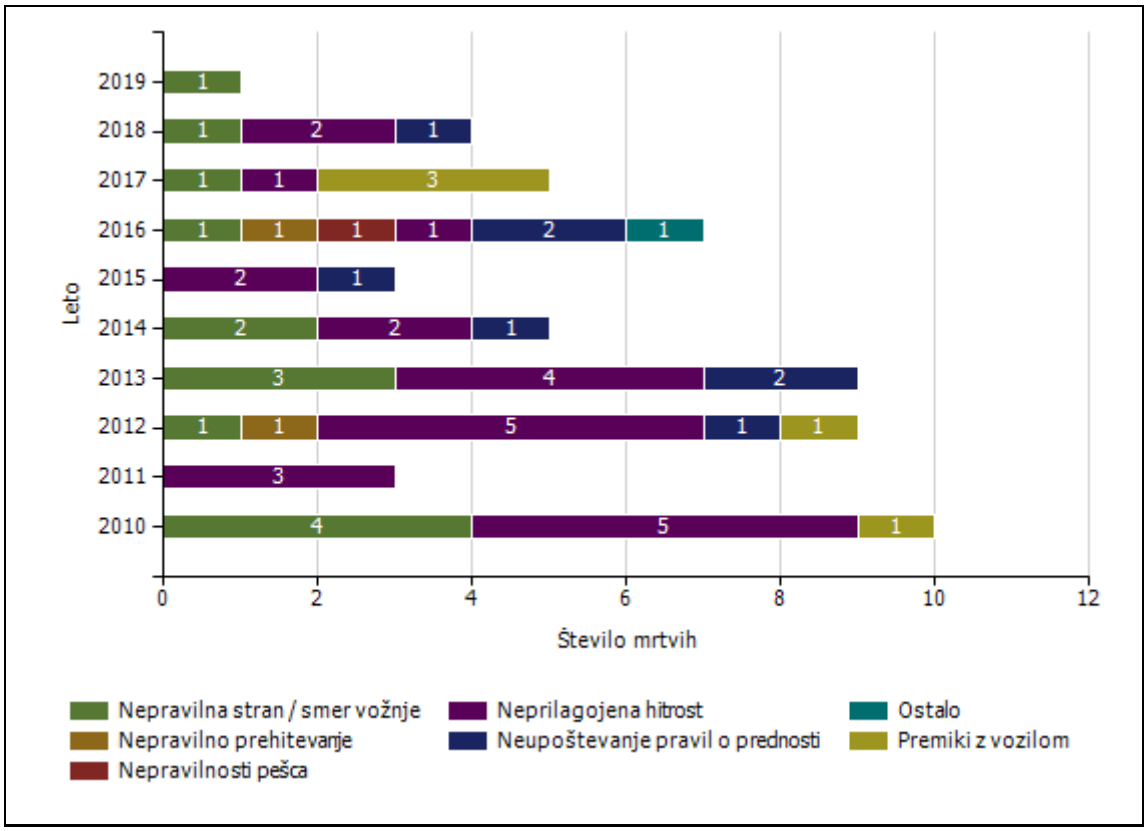

Vrsta udeležencev, umrlih v prometnih nesrečah [enota storitve]

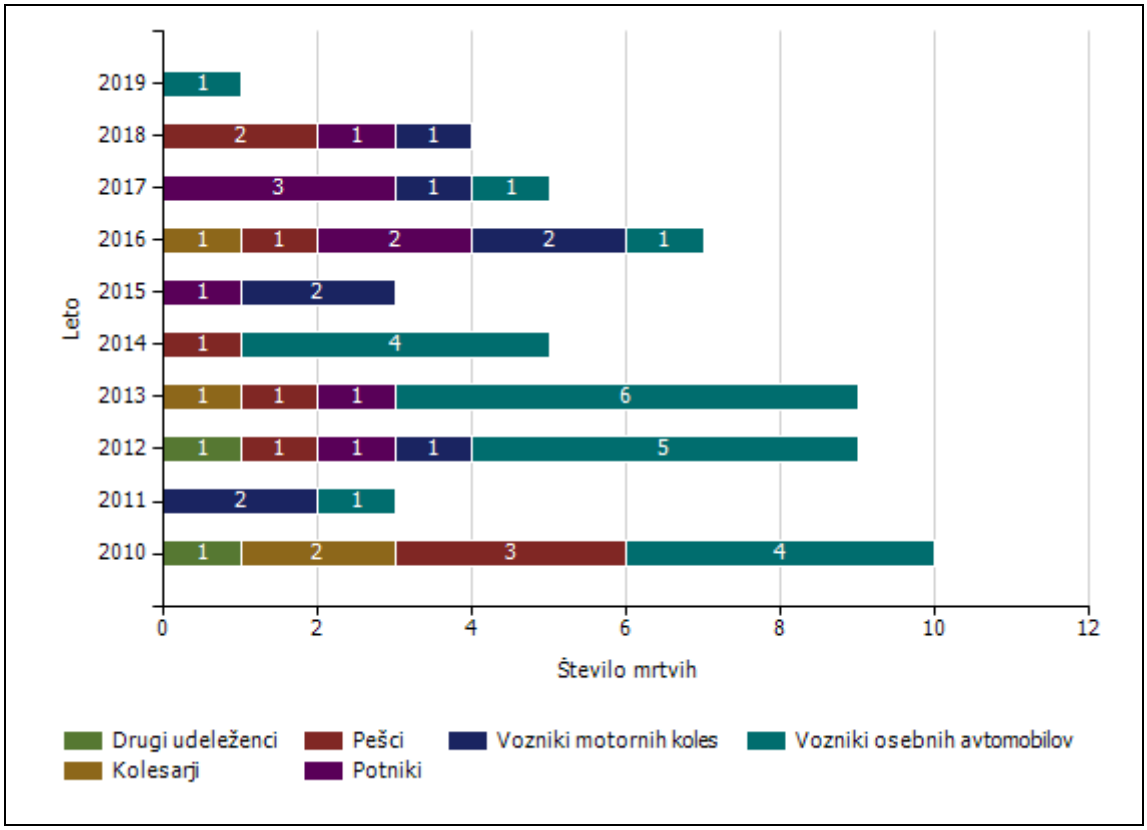

Vrsta udeležencev, umrlih v prometnih nesrečah [enota obravnave]

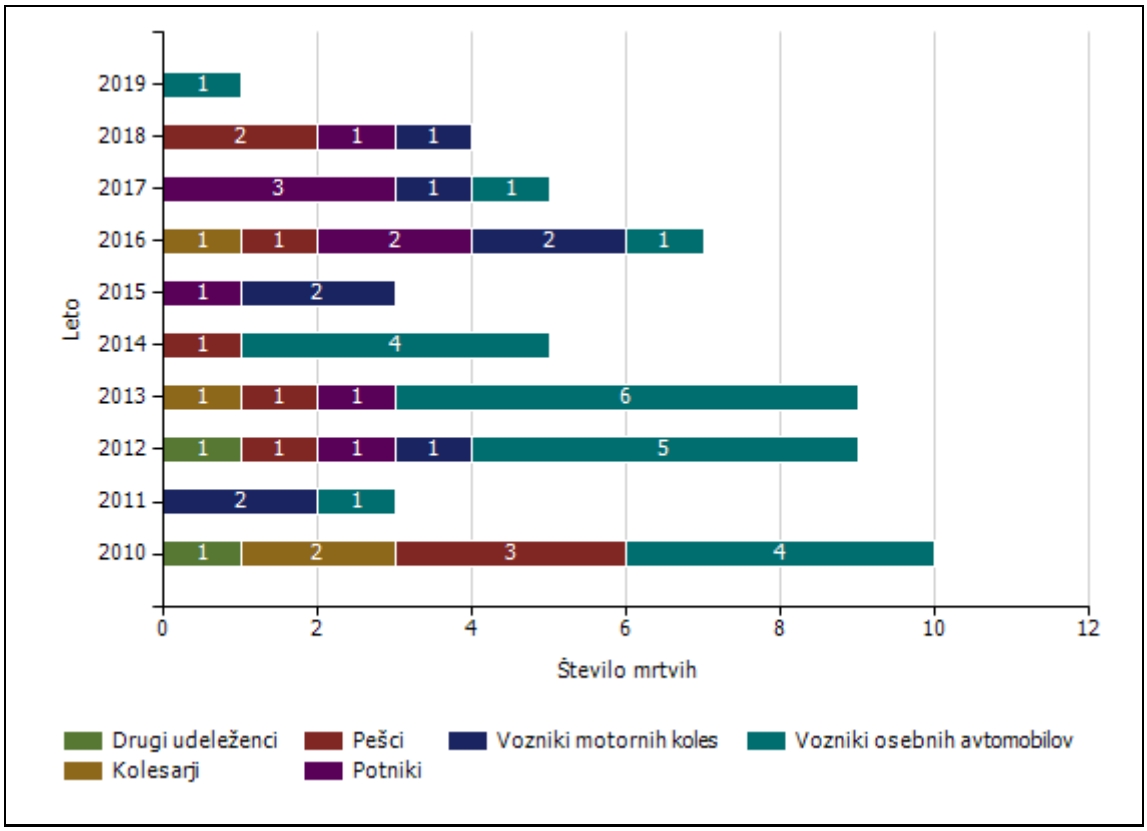

Število prometnih nesreč s pobegom [enota storitve]

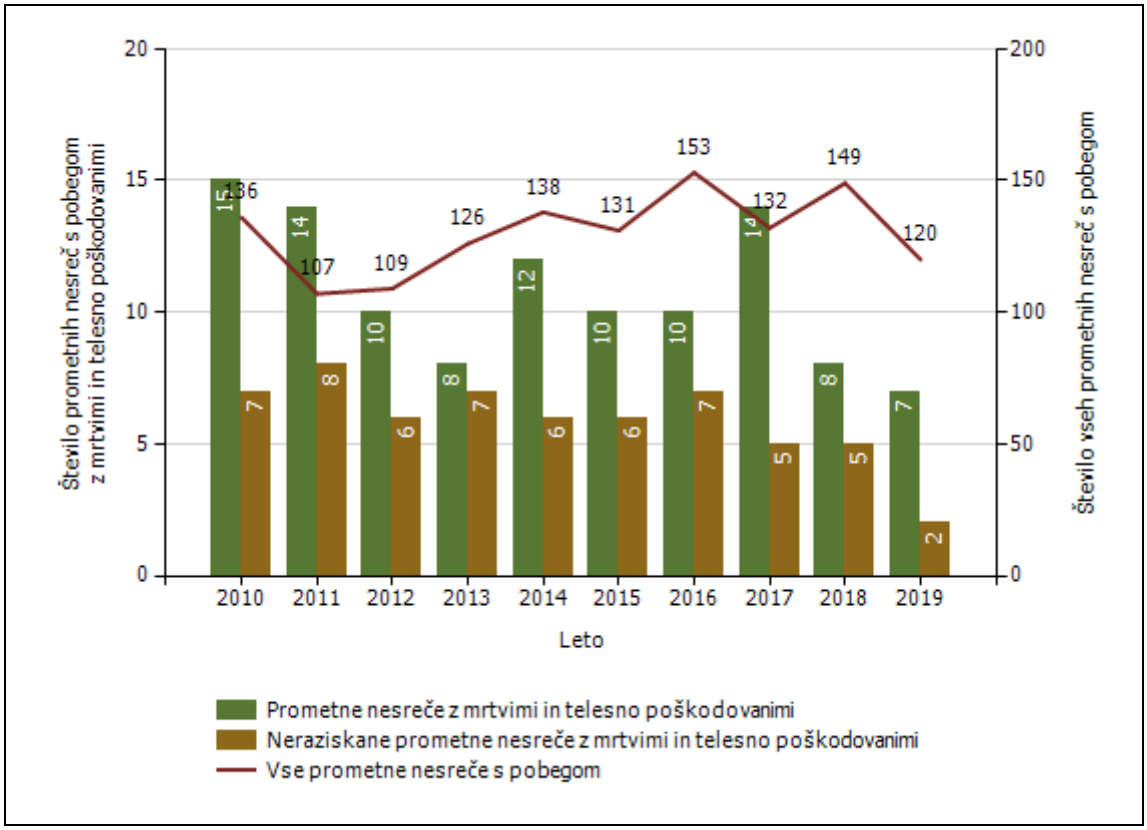

Število prometnih nesreč s pobegom [enota obravnave]

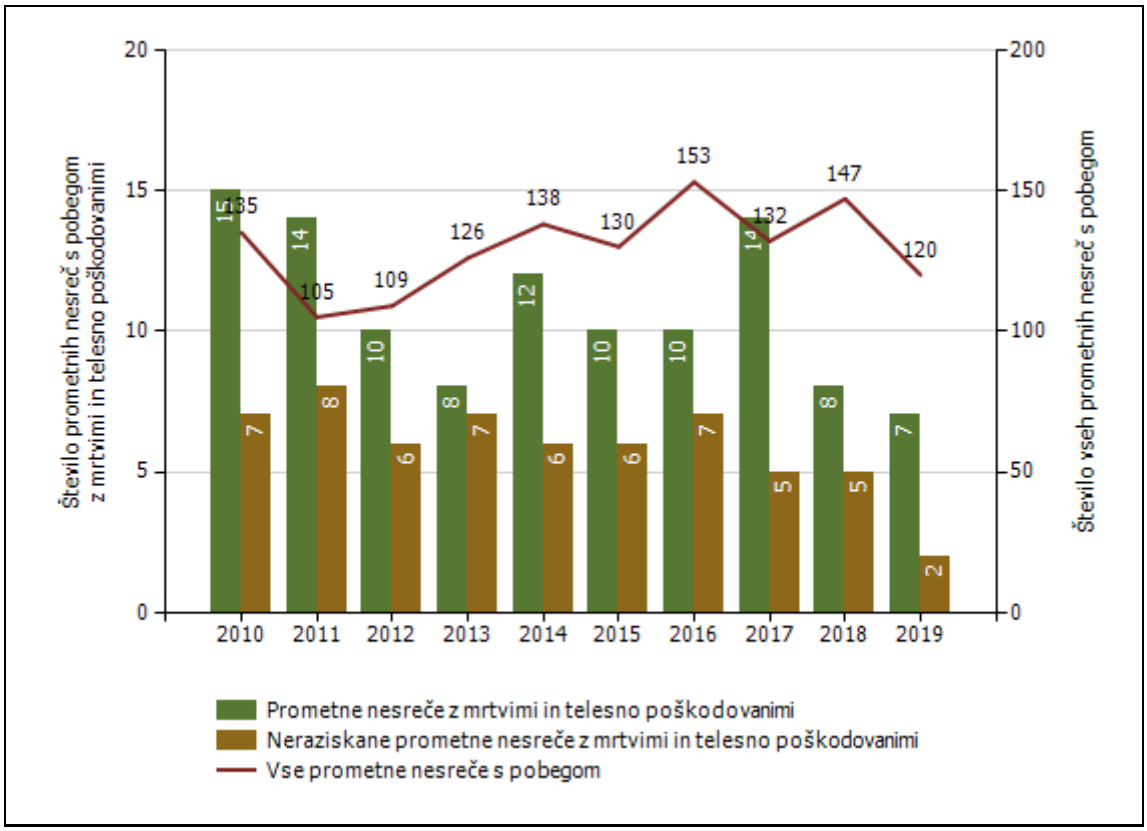

NADZOR DRŽAVNE MEJE IN IZVAJANJE PREDPISOV O TUJCIH

Promet potnikov glede na vrsto meje

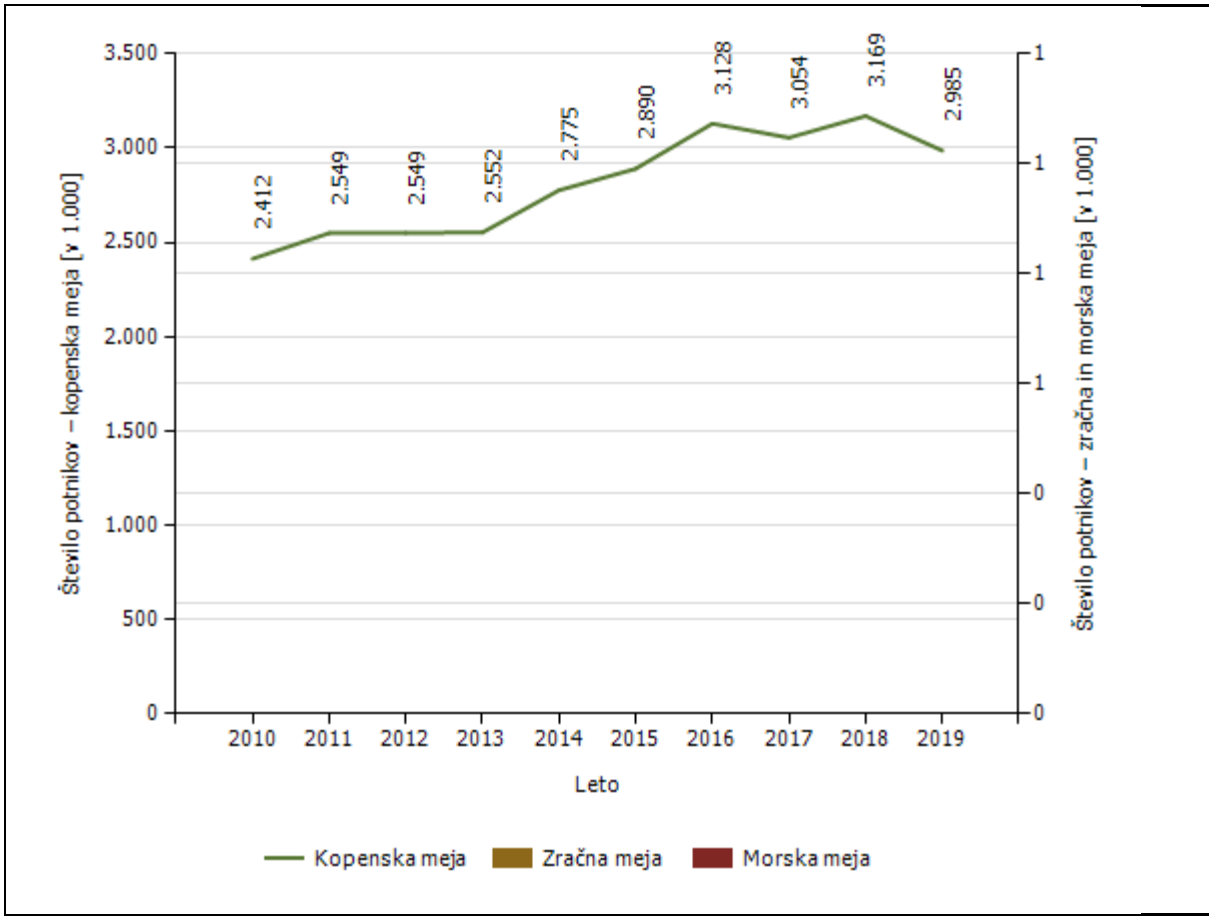

	Kopenska meja	Zračna meja	Morska meja
2010	2.412.203	0	0
2011	2.548.633	0	0
2012	2.549.247	0	0
2013	2.551.973	0	0
2014	2.775.452	0	0
2015	2.889.527	0	0
2016	3.128.247	0	0
2017	3.053.812	0	0
2018	3.168.708	0	0
2019	2.985.298	0	0

Struktura oseb, ki potujejo čez državno mejo

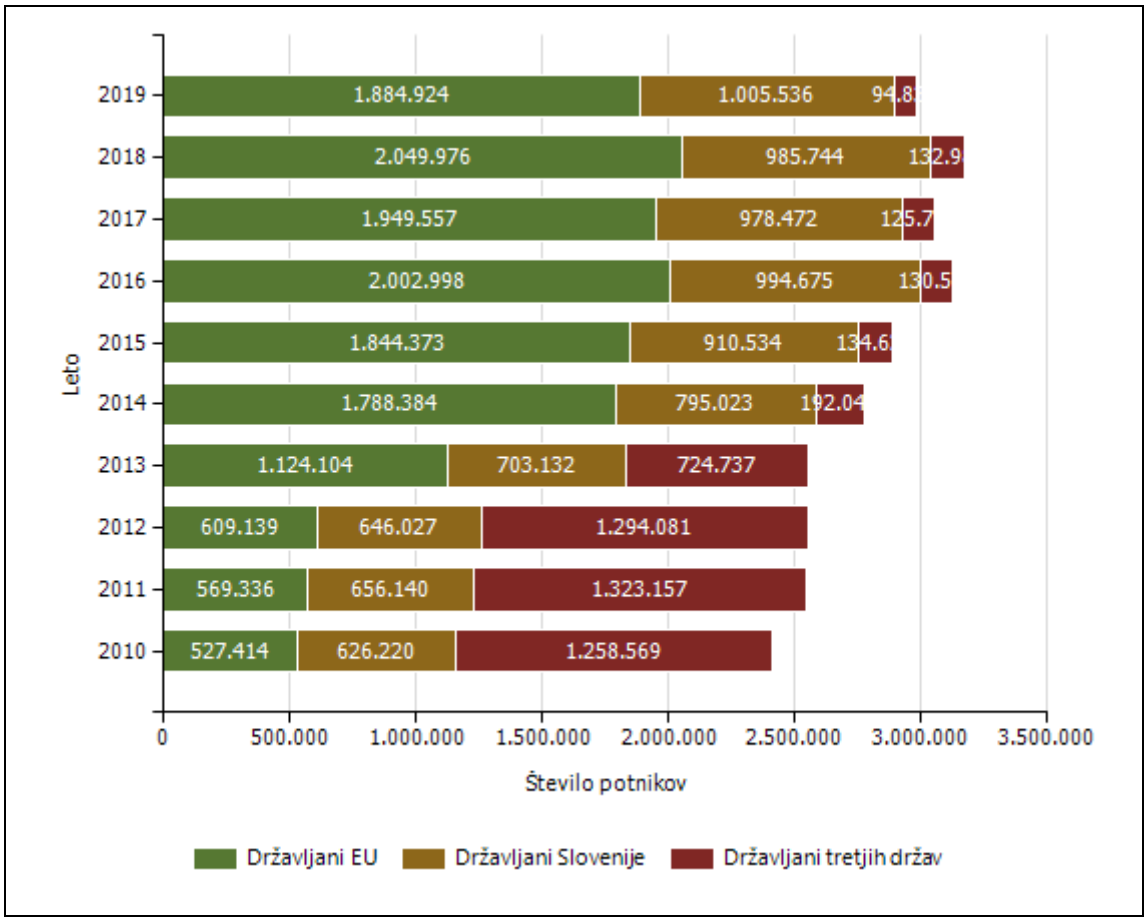

Število kršitev Zakona o tujcih in Zakona o nadzoru državne meje ter drugih predpisov tega področja

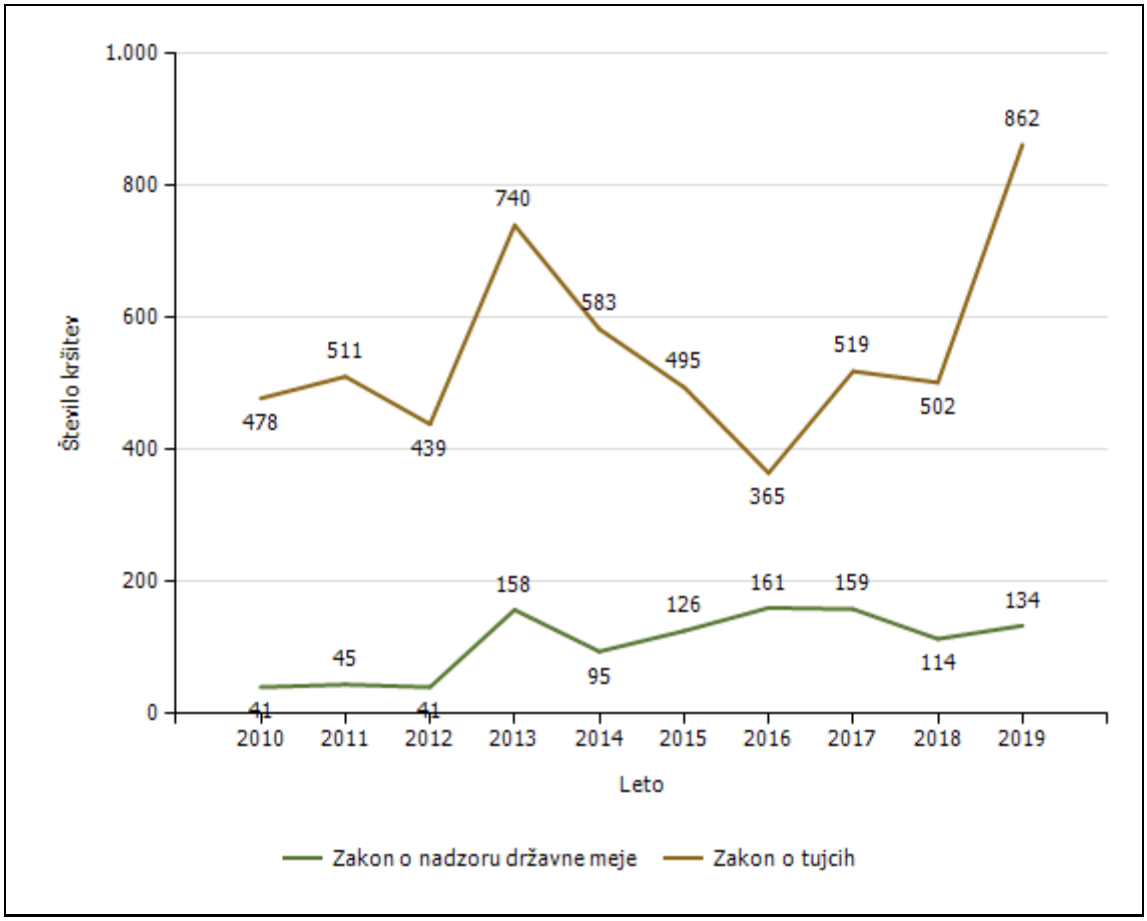

Predpis	Število kršitev									
	2010	2011	2012	2013	2014	2015	2016	2017	2018	2019
Zakon o tujcih	478	511	439	740	583	495	365	519	502	862
Zakon o nadzoru državne meje	41	45	41	158	95	126	161	159	114	134
Drugi predpisi	13								1	
Skupaj	**532**	**556**	**480**	**898**	**678**	**621**	**526**	**678**	**617**	**996**

Državljanstvo in število tujcev, zavrnjenih na mejnih prehodih [najpogostejših 5]

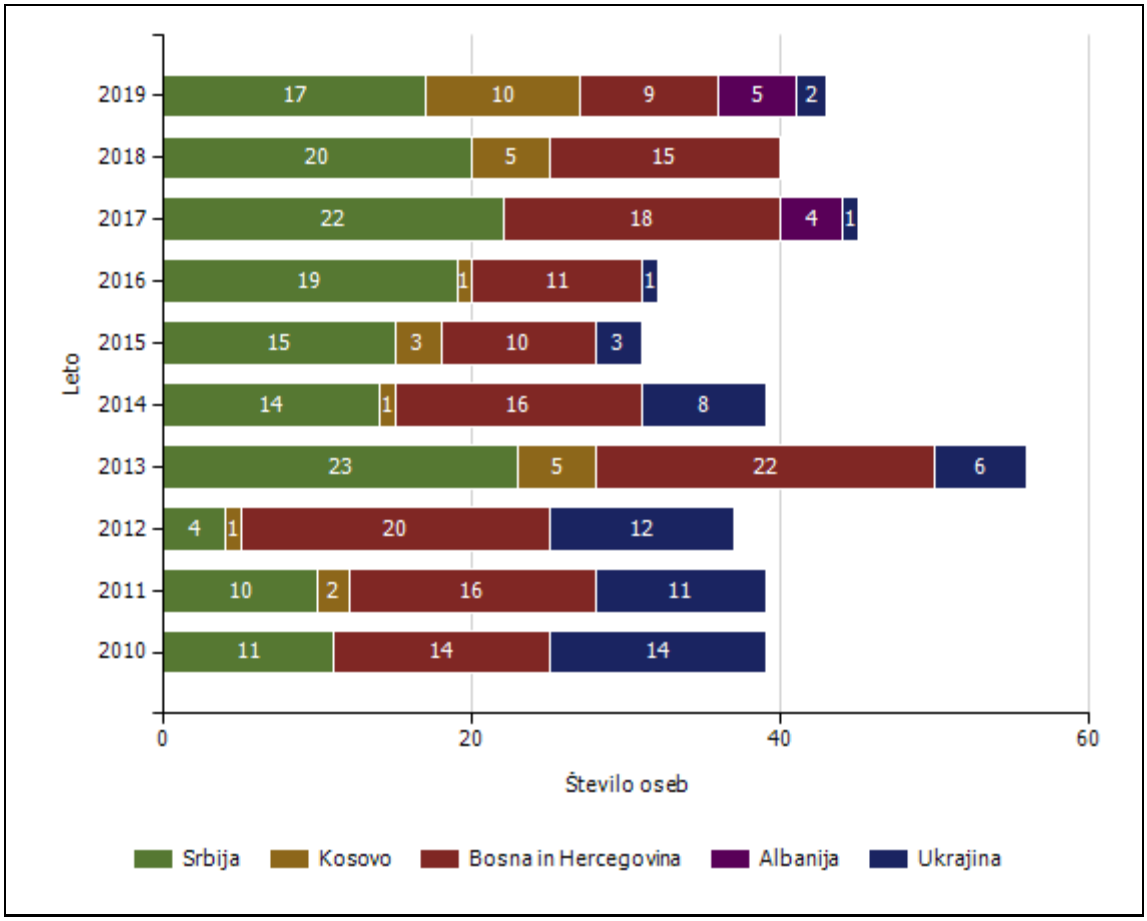

Državljanstvo	Leto									
	2010	2011	2012	2013	2014	2015	2016	2017	2018	2019
Srbija	11	10	4	23	14	15	19	22	20	17
Kosovo		2	1	5	1	3	1		5	10
Bosna in Hercegovina	14	16	20	22	16	10	11	18	15	9
Albanija								4		5
Ukrajina	14	11	12	6	8	3	1	1		2
Moldavija		4		1		1				2
Nepal										1
Nova Zelandija										1
Severna Makedonija	8	7	4	2	2	3	2	3	1	1
Slonokoščena obala										1
Druge države	234	215	253	201	5	6		3	4	2
Skupaj	**281**	**265**	**294**	**260**	**46**	**41**	**34**	**51**	**45**	**51**

Vrsta in količina orožja, zaseženega na meji

Vrsta orožja	Merska enota	2010	2011	2012	2013	2014	2015	2016	2017	2018	2019
Deli orožja	Kosi			3							
Drugo orožje	Kosi						1				
Eksploziv	Grami	4								3	
Hladno orožje	Kosi	11	16	5	7	8	17	9	8	11	11
Lovsko orožje	Kosi			2		2					
Lovsko strelivo	Kosi				51	276		201			
Ostro strelivo	Kosi			33							
Plinsko orožje	Kosi						1			1	
Plinsko strelivo	Kosi						6			28	

Zlorabe dokumentov na mejnih prehodih

Število zlorab po vrsti dokumenta	Število listin									
	2010	2011	2012	2013	2014	2015	2016	2017	2018	2019
Št. ponarejenih in prenareejnih vozniških dovoljenj	2		2						1	1
Št. ponarejenih in prenarejenih drugih listin	1	2	5	5	2	13	14	1	2	2
Št. ponarejenih in prenarejenih osebnih izkaznic			2							
Št. ponarejenih in prenarejenih potnih listov			5							
Št. ponarejenih in prenarejenih prometnih dovoljenj		2	1	2						
Št. primerov uporabe tujih potnih listin									1	
Skupaj	**3**	**4**	**15**	**7**	**2**	**13**	**14**	**1**	**4**	**3**

Izvorna država ponarejenih in prenarejenih dokumentov ter tujih potnih listin na mejnih prehodih [najpogostejših 5]

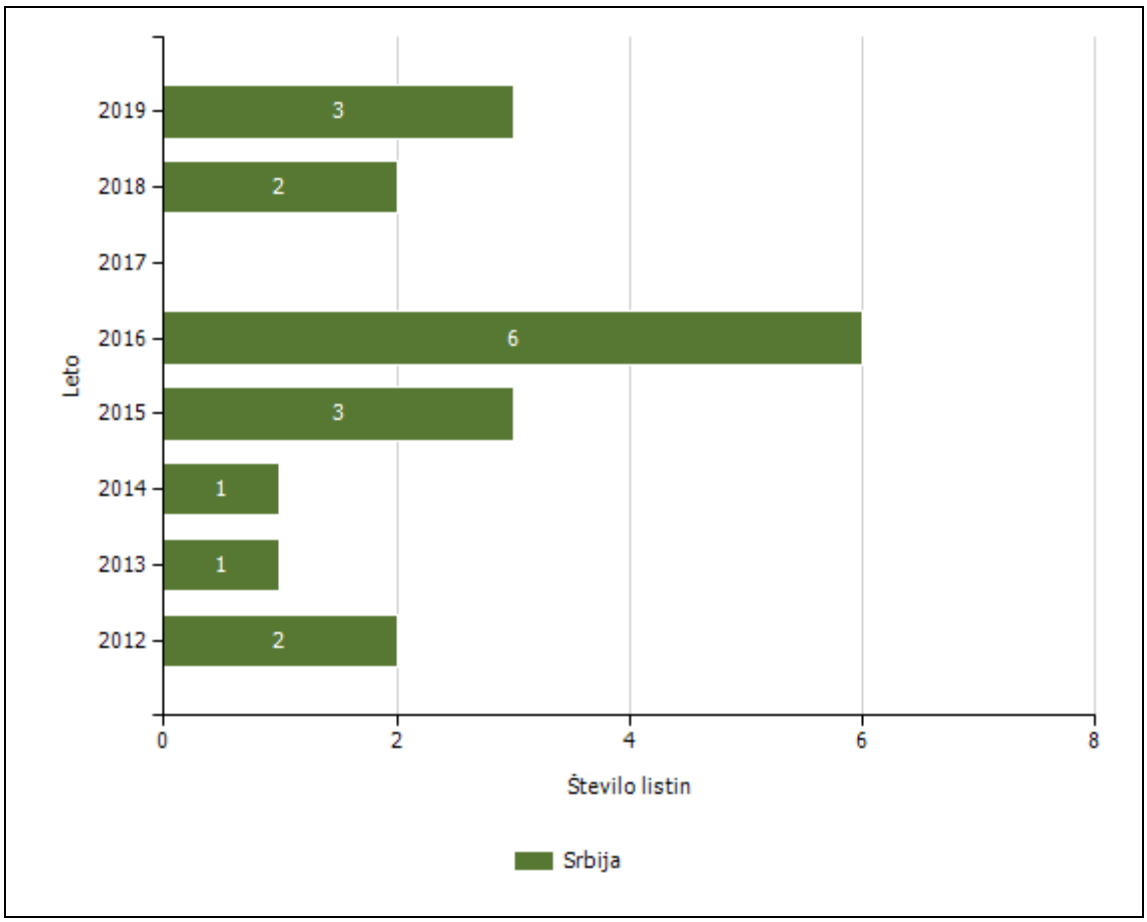

Izvorna država	Število listin									
	2010	2011	2012	2013	2014	2015	2016	2017	2018	2019
Srbija			2	1	1	3	6		2	3
Druge države	3	4	13	6	1	10	8	1	2	
Skupaj	**3**	**4**	**15**	**7**	**2**	**13**	**14**	**1**	**4**	**3**

Državljanstvo in število oseb, obravnavanih zaradi zlorabe listin na mejnih prehodih [najpogostejših 5]

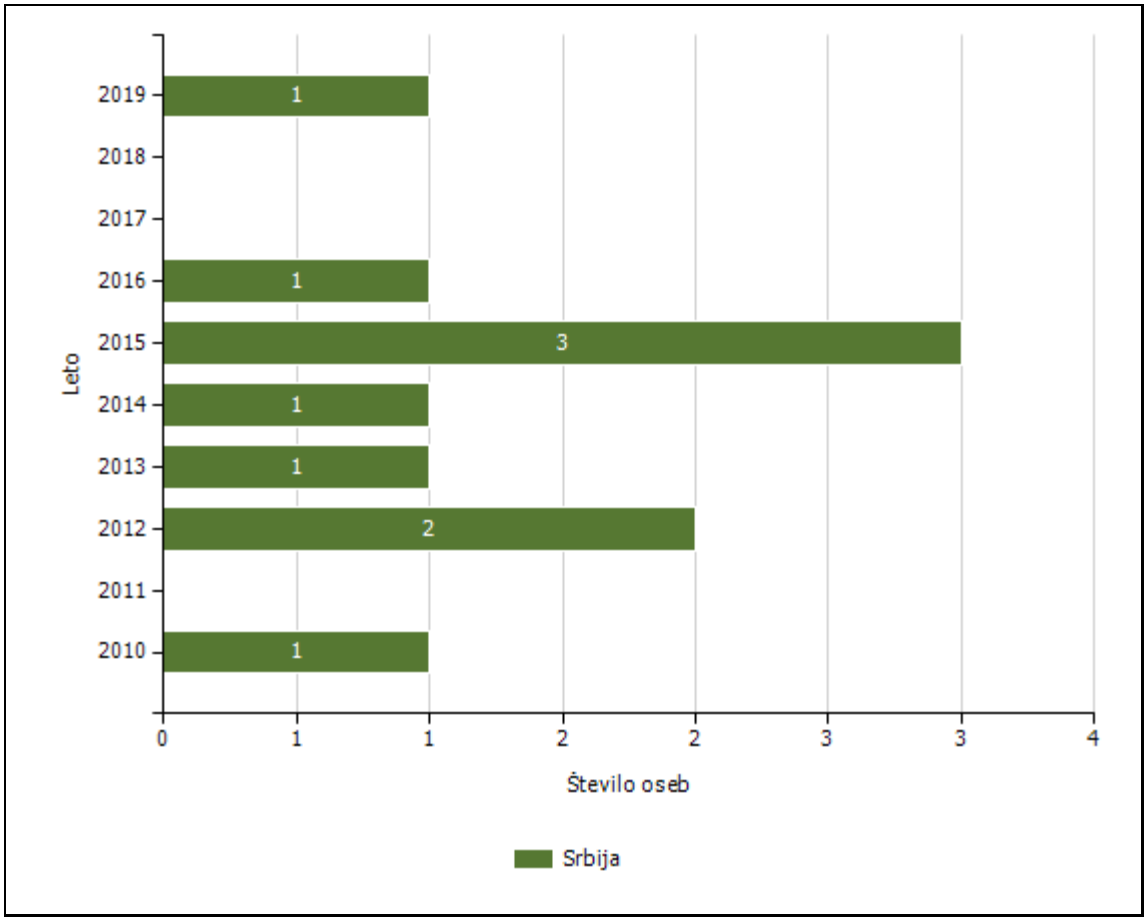

Državljanstvo	Število oseb								
	2010	2011	2012	2013	2014	2015	2016	2018	2019
Srbija	1		2	1	1	3	1		1
Druge države	2	2	6	5	1	10	3	2	
Skupaj	**3**	**2**	**8**	**6**	**2**	**13**	**4**	**2**	**1**

Nedovoljeno prebivanje, nedovoljeni vstopi, nedovoljeni prehodi čez državno mejo in zavrnjeni na mejnih prehodih

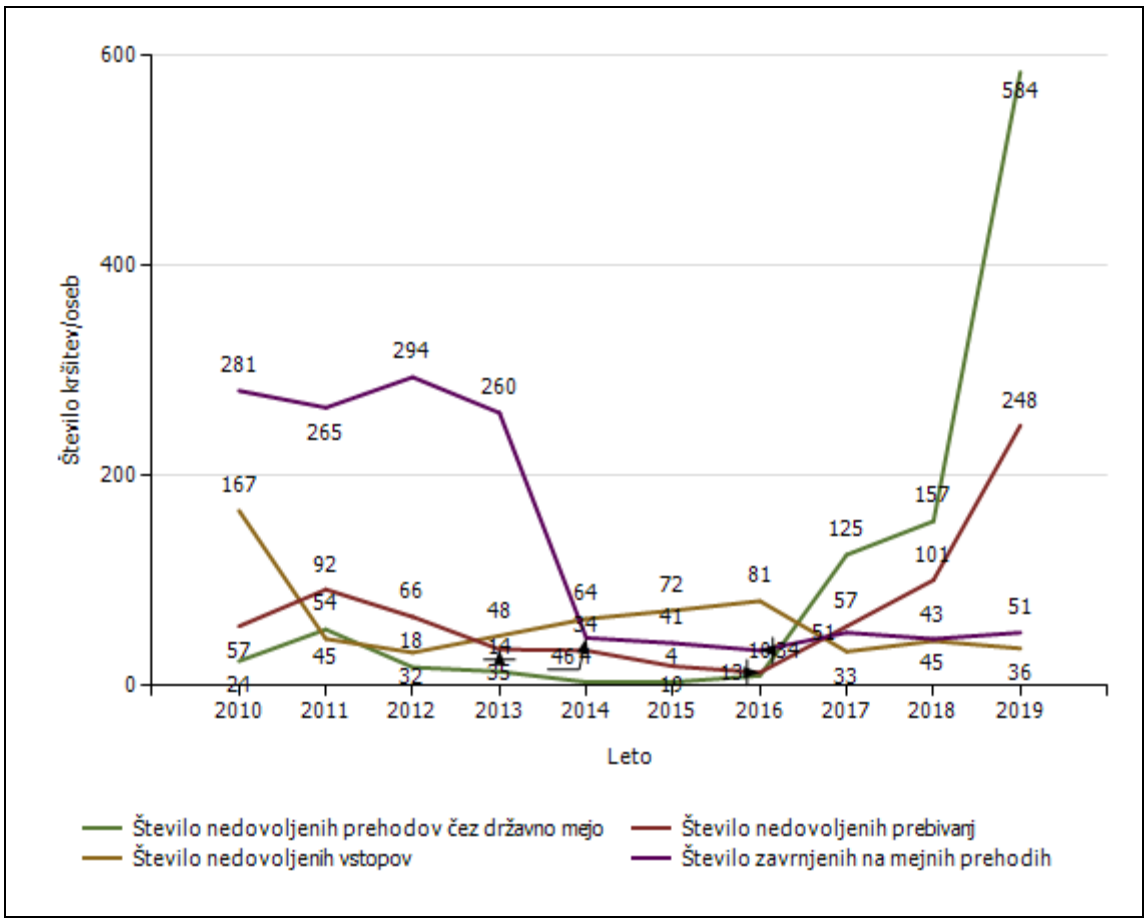

Državljanstvo in število kršitev oseb, obravnavanih zaradi nedovoljenega prehoda čez državno mejo

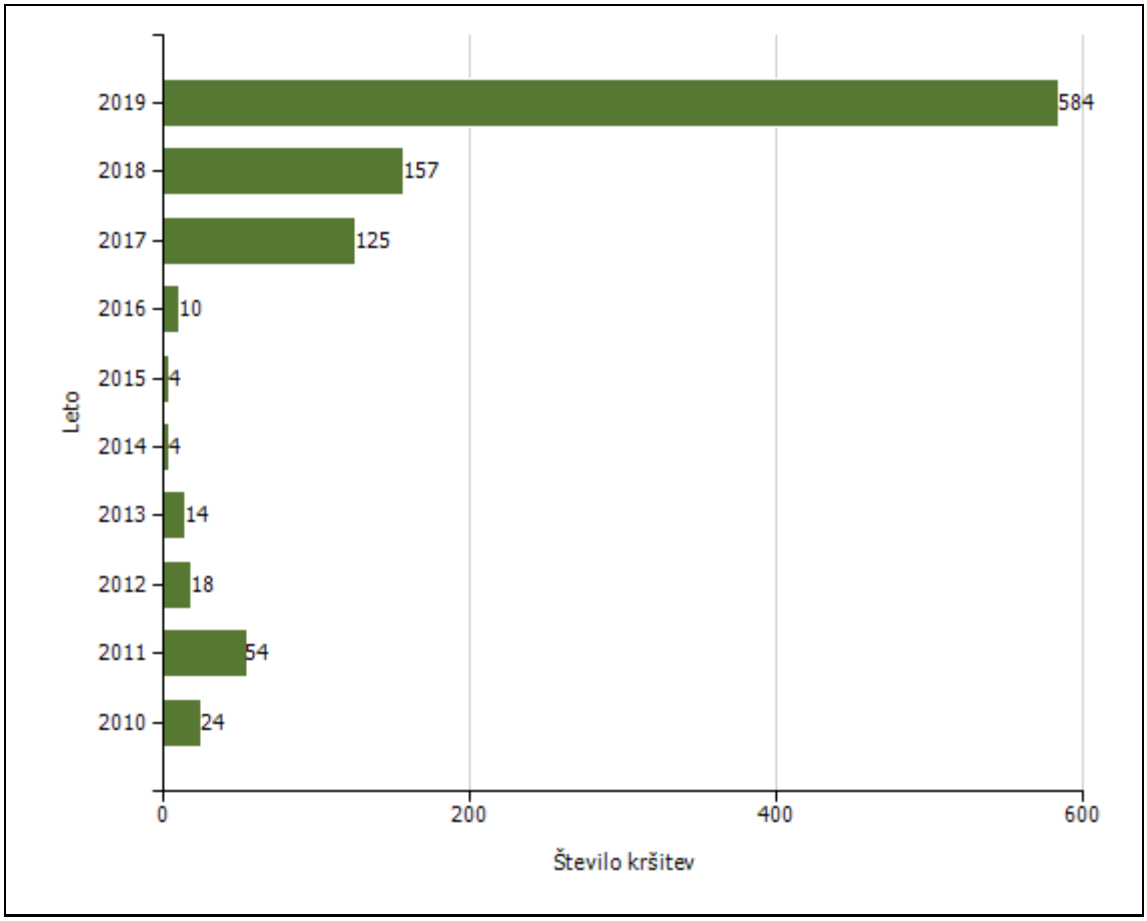

Državljanstvo	Število kršitev									
	2010	2011	2012	2013	2014	2015	2016	2017	2018	2019
Alžirija								3	8	141
Irak								1	10	100
Turčija		5	12	4				33	27	51
Sirija				2				2		49
Iran							7	10	9	43
Bangladeš								4	3	35
Maroko	1								1	33
Palestina										21
Pakistan		11						13	75	19
Libija										17
Druge države	23	38	6	8	4	4	3	59	24	75
Skupaj	**24**	**54**	**18**	**14**	**4**	**4**	**10**	**125**	**157**	**584**

Državljanstvo in število kršitev oseb, obravnavanih zaradi nedovoljenega prebivanja [najpogostejših 5]

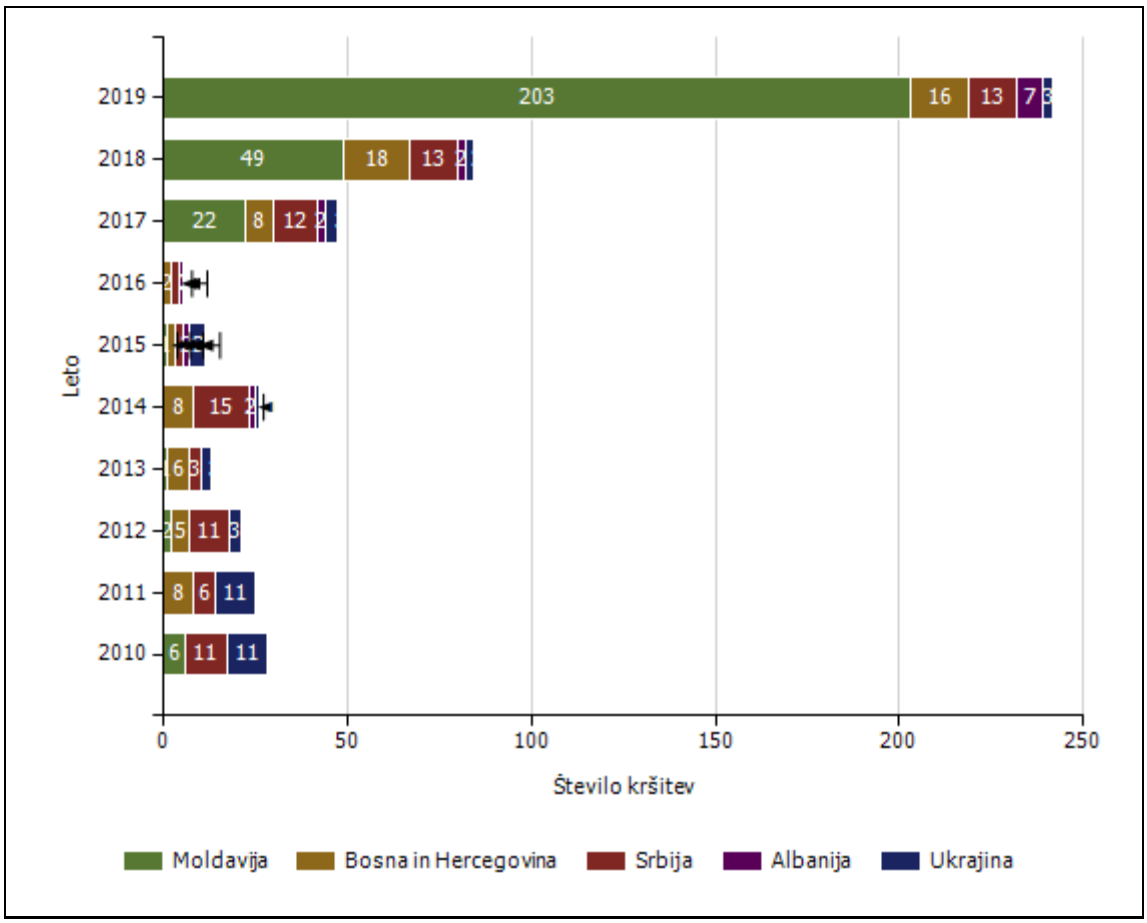

Državljanstvo	Število kršitev									
	2010	2011	2012	2013	2014	2015	2016	2017	2018	2019
Moldavija	6		2	1		1		22	49	203
Bosna in Hercegovina		8	5	6	8	2	2	8	18	16
Srbija	11	6	11	3	15	2	2	12	13	13
Albanija					2	2	1	2	2	7
Ukrajina	11	11	3	3	1	4	1	3	2	3
Indija										1
Združene države Amerike				1				2	2	1
Črna Gora			2							1
Hrvaška	20	53	35	13					1	1
Severna Makedonija	1	3	6	3	6			3	2	1
Druge države	8	11	2	5	2	8	7	5	12	1
Skupaj	**57**	**92**	**66**	**35**	**34**	**19**	**13**	**57**	**101**	**248**

Državljanstvo in število kršitev oseb, obravnavanih zaradi nedovoljenega vstopa v Slovenijo na notranji meji [najpogostejših 5]

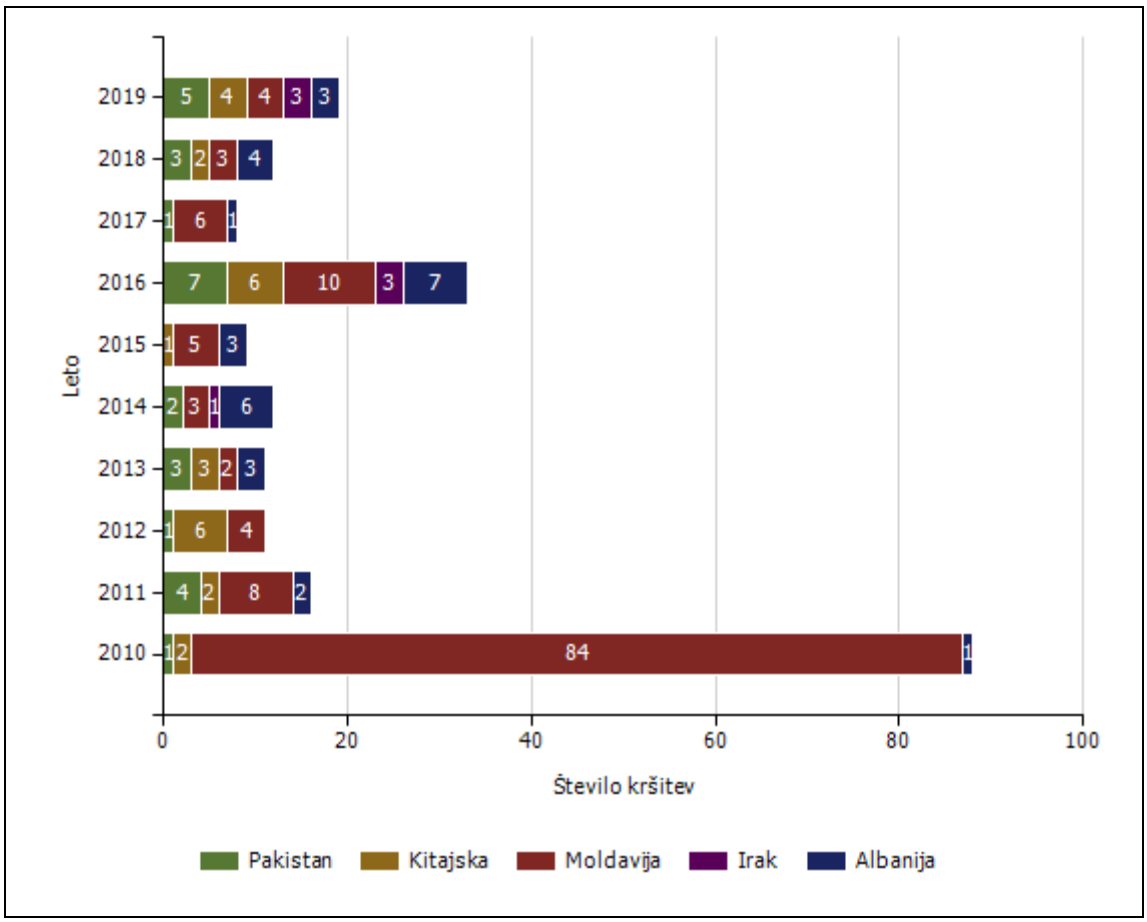

Državljanstvo	Število kršitev									
	2010	2011	2012	2013	2014	2015	2016	2017	2018	2019
Pakistan	1	4	1	3	2		7	1	3	5
Kitajska	2	2	6	3		1	6		2	4
Moldavija	84	8	4	2	3	5	10	6	3	4
Irak					1		3			3
Albanija	1	2		3	6	3	7	1	4	3
Ukrajina	34	5	6	1	1	1	4	2	2	3
Turčija		1				2	2			3
Severna Makedonija	1	1								2
Kosovo	1	1		1	6	12		8		1
Rusija		2				1	1			1
Druge države	43	19	15	35	45	47	41	15	29	7
Skupaj	**167**	**45**	**32**	**48**	**64**	**72**	**81**	**33**	**43**	**36**

Državljanstvo in število kršitev oseb, obravnavanih oseb zaradi izmikanja mejni kontroli

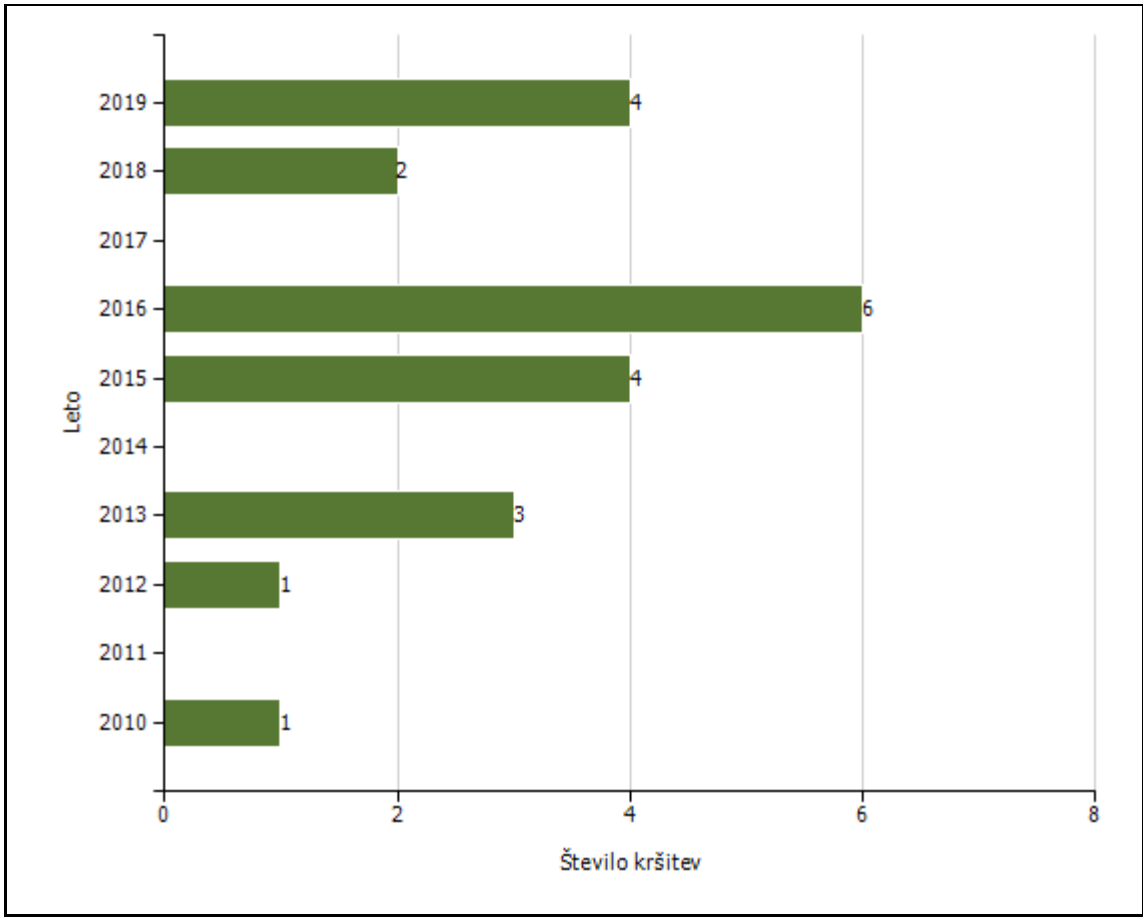

Državljanstvo	Število kršitev						
	2010	2012	2013	2015	2016	2018	2019
Maroko							1
Alžirija							1
Afganistan				1	1		1
Druge države	1	1	3	3	5	2	1
Skupaj	**1**	**1**	**3**	**4**	**6**	**2**	**4**

Število oseb, vrnjenih oziroma sprejetih na podlagi mednarodnih sporazumov

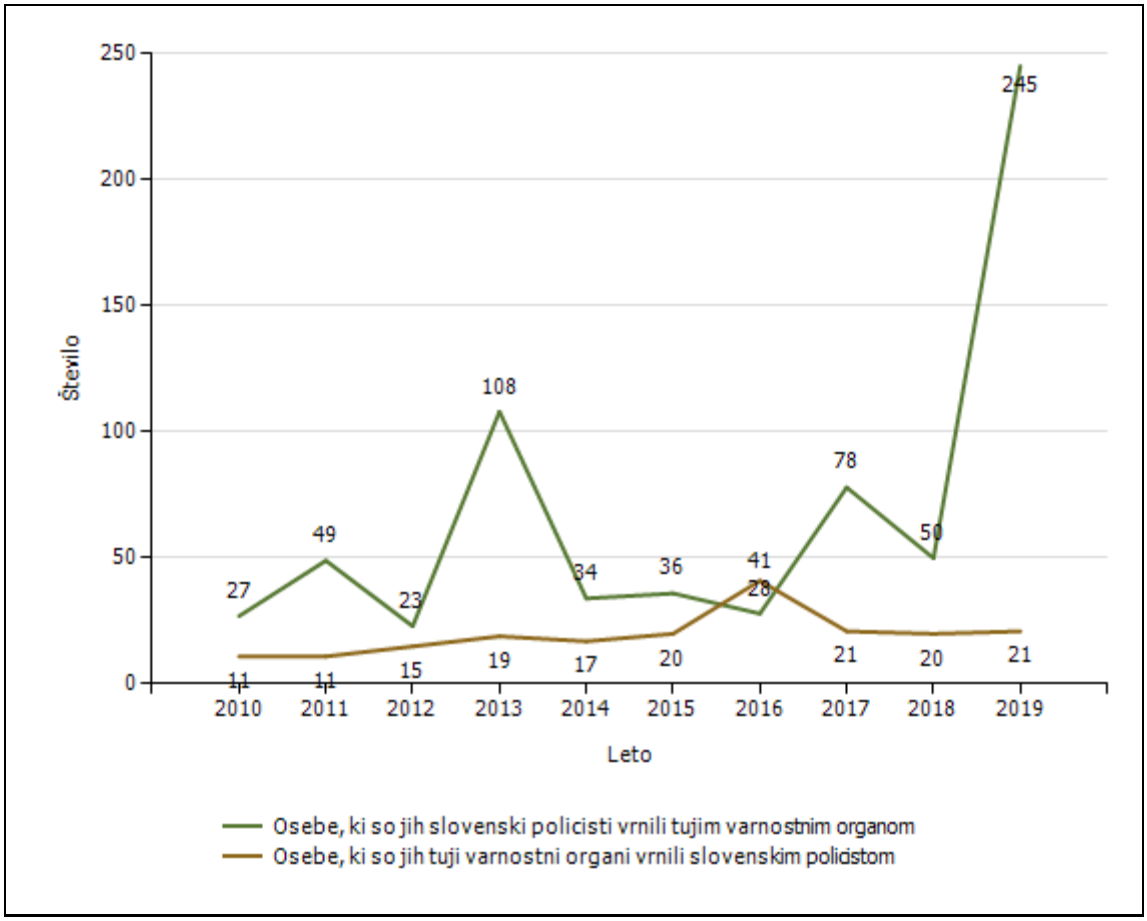

Državljanstvo in število oseb, ki so jim bile izdane odločbe o prostovoljni vrnitvi [najpogostejših 5]*

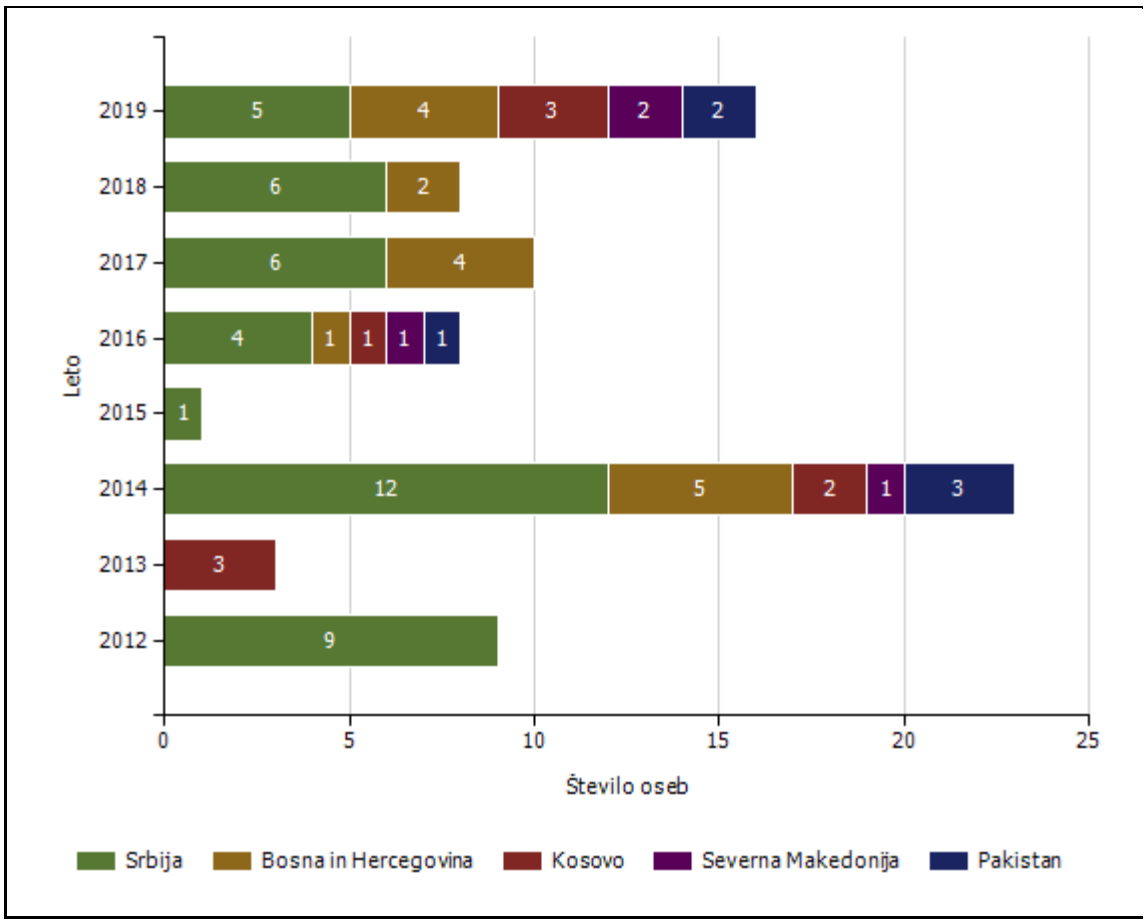

Državljanstvo	Število oseb							
	2012	2013	2014	2015	2016	2017	2018	2019
Srbija	9		12	1	4	6	6	5
Bosna in Hercegovina			5		1	4	2	4
Kosovo		3	2		1			3
Severna Makedonija			1		1			2
Pakistan			3		1			2
Irak				1	1			1
Kitajska	1							1
Druge države	12	16	13	13	10	10	10	
Skupaj	**22**	**19**	**36**	**15**	**19**	**20**	**18**	**18**

*Podatki so od leta 2012 dalje.

Državljanstvo in število oseb, ki so jim bile izdane odločbe o vrnitvi [najpogostejših 5]*

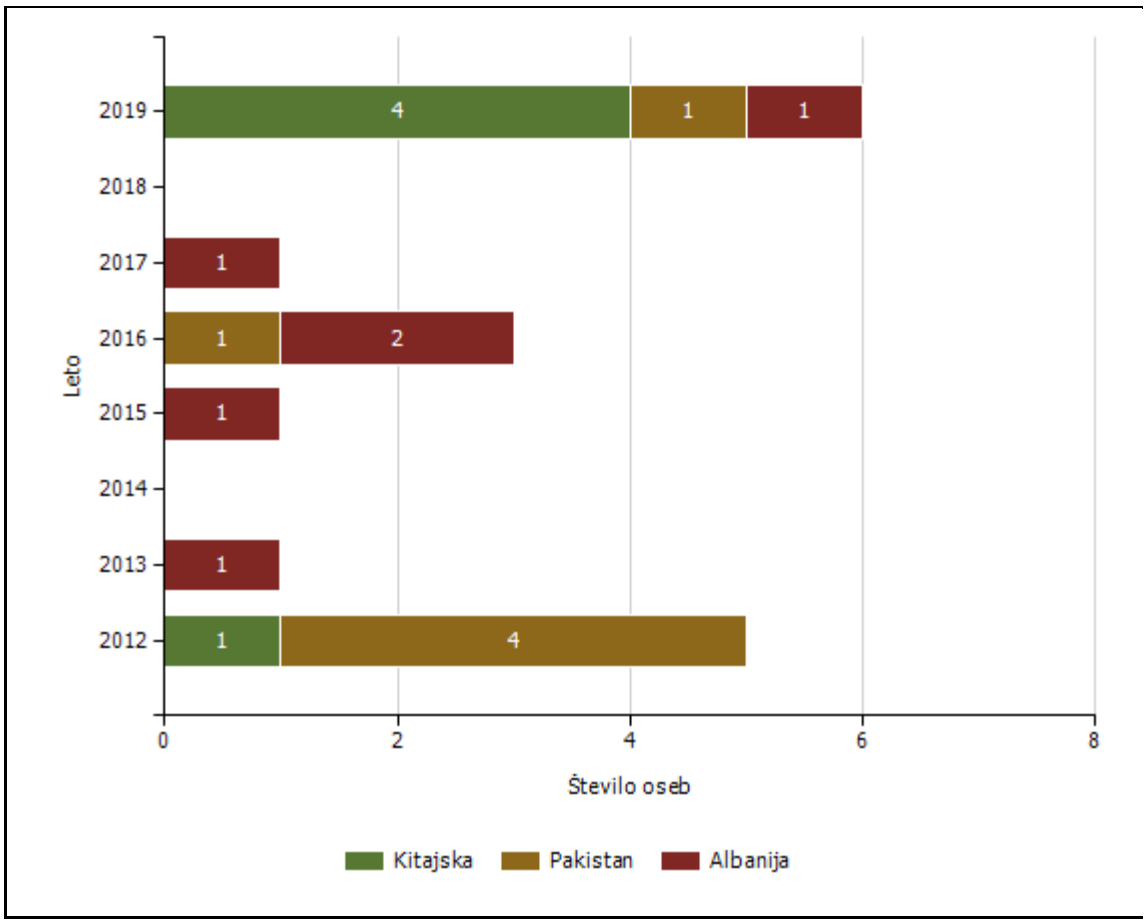

Državljanstvo	Število oseb							
	2012	2013	2014	2015	2016	2017	2018	2019
Kitajska	1							4
Pakistan	4				1			1
Albanija		1		1	2	1		1
Druge države	3	7	1	11	7	3	2	
Skupaj	**8**	**8**	**1**	**12**	**10**	**4**	**2**	**6**

*Podatki so od leta 2012 dalje.

Kategorije tujcev, nastanjenih v Centru za tujce

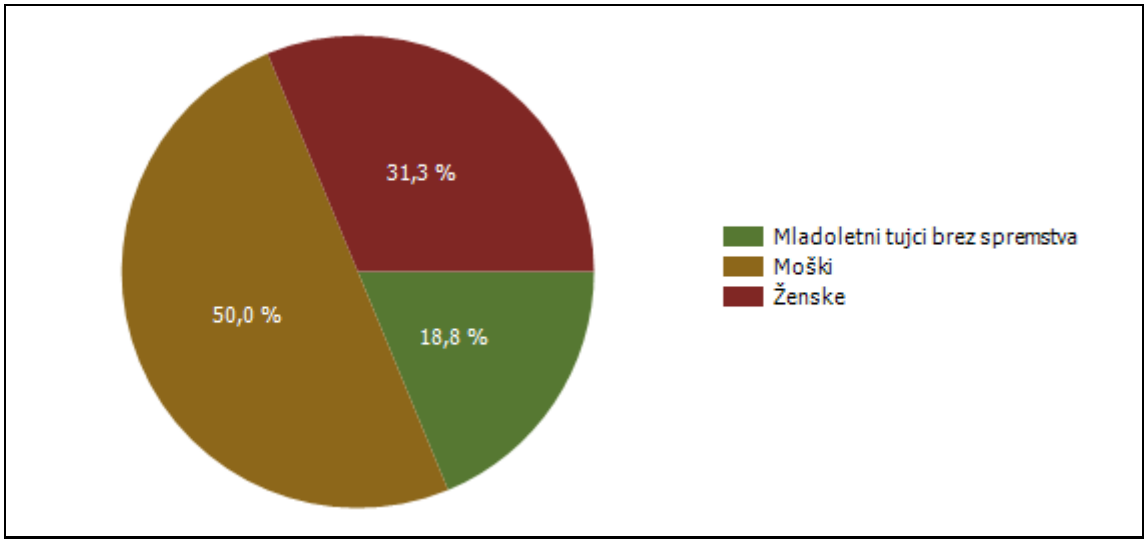

Državljanstvo in število tujcev, nastanjenih v Centru za tujce

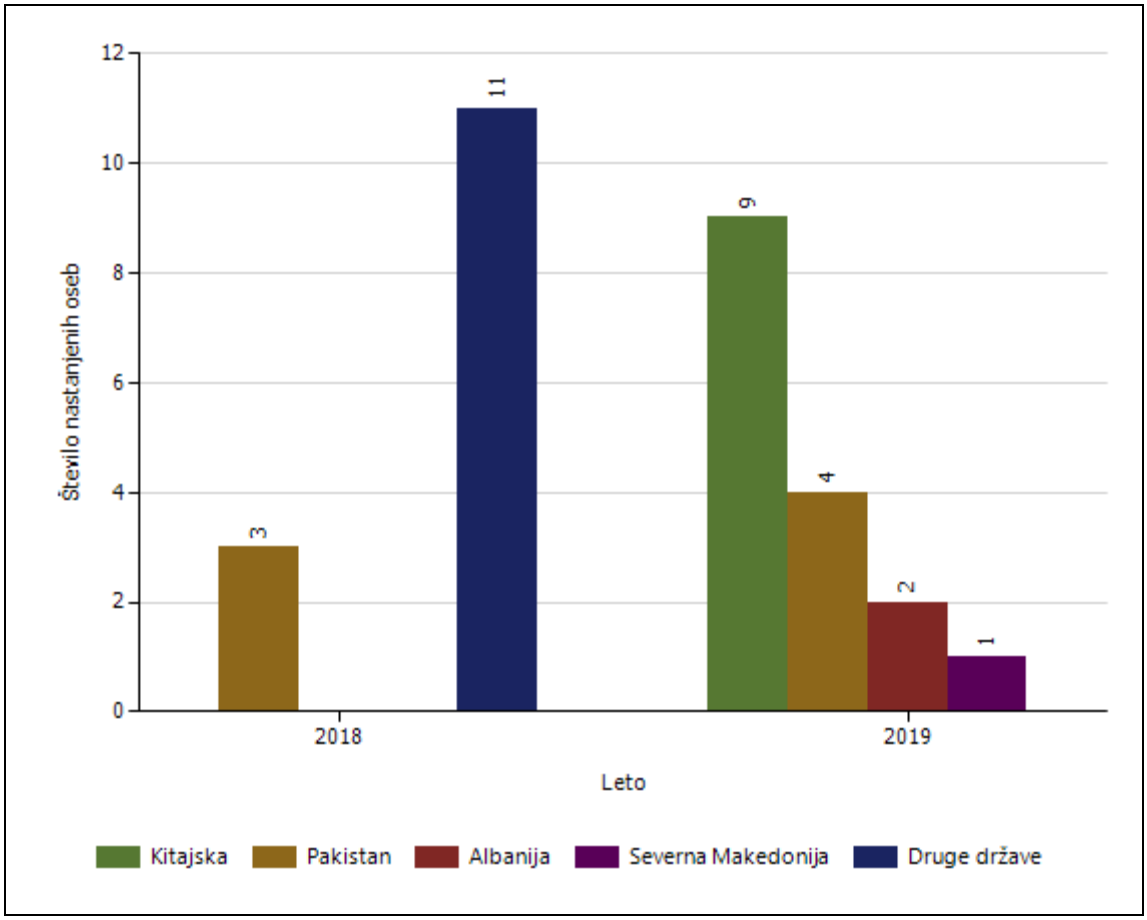

Vzroki nastanitve tujcev v Centru za tujce

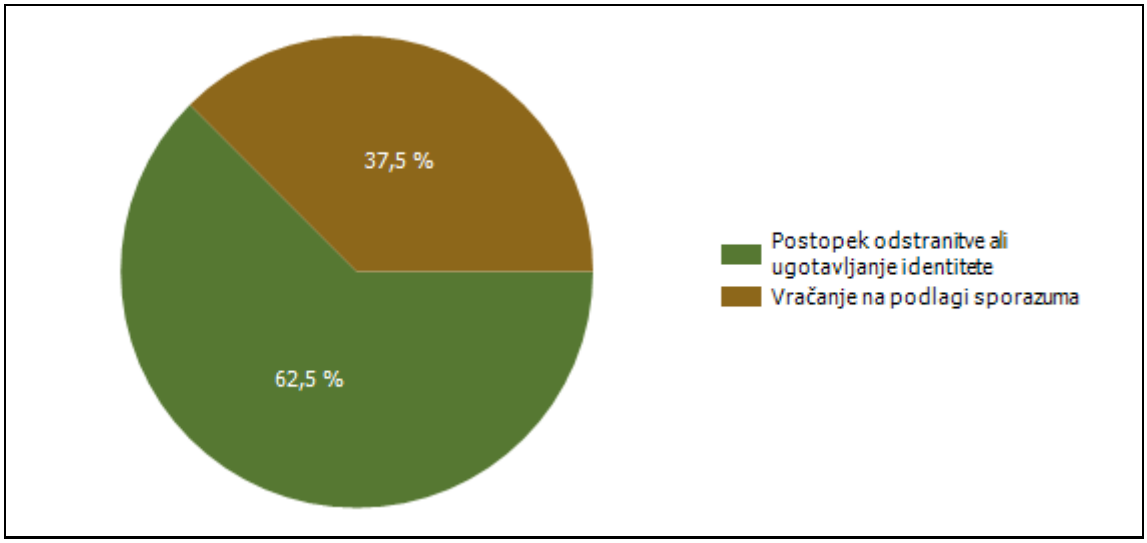

Število tujcev, nastanjenih v Centru za tujce, in odstranjenih iz njega (po načinu odstranitve)

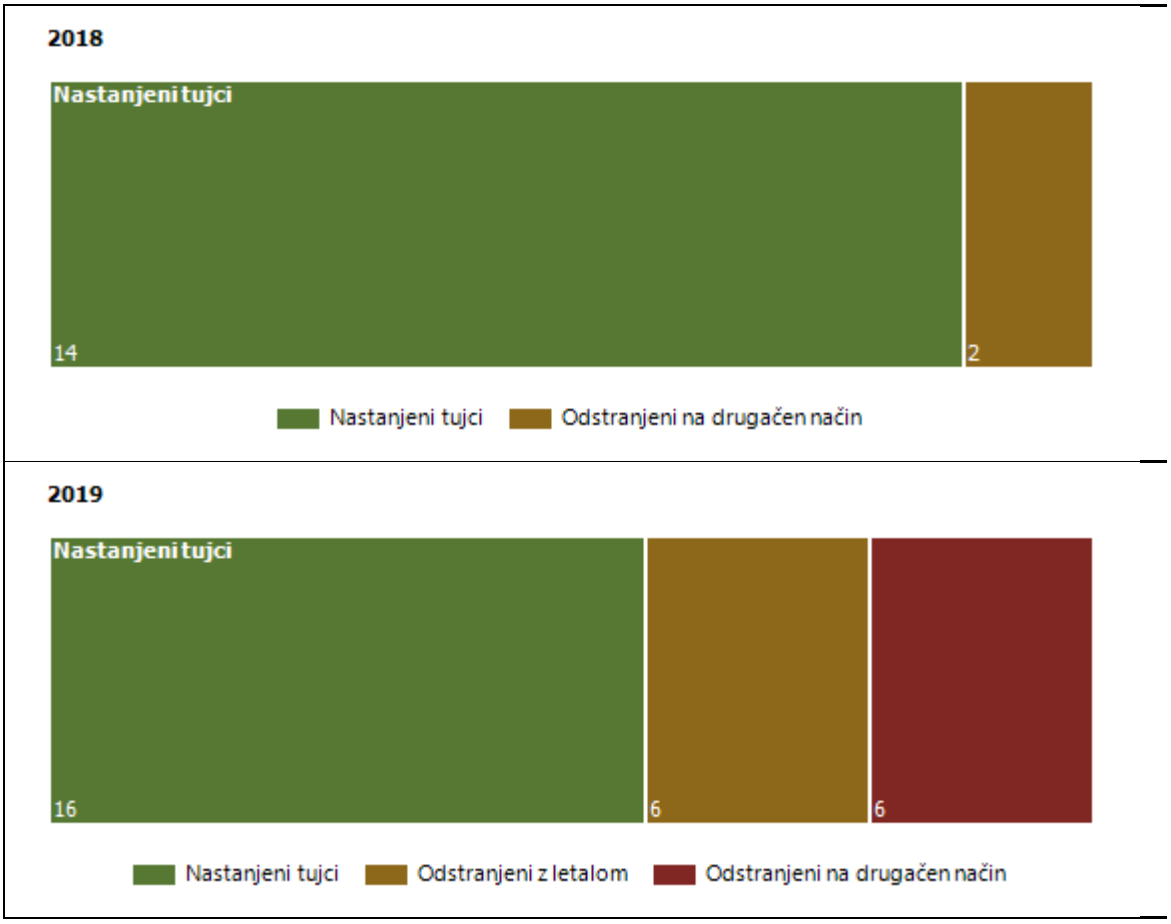

Način odstranitve	Število odstranjenih	
	2018	2019
Letalo		6
Ostalo	2	6
Skupaj	**2**	**12**

POSTOPKI POLICIJE PO ZAKONU O PREKRŠKIH IN VLOŽENA PRAVNA SREDSTVA

Kršitve zakonodaje in postopki policije po Zakonu o prekrških

Postopki	Število postopkov	
	2018	2019
Opozorilo	6.889	4.878
Obvestilo o prekršku	162	346
Plačilni nalog	16.051	20.615
Odločba v hitrem postopku (brez obrazložitve)	297	445
Odločba v hitrem postopku (z obrazložitvijo)	24	25
Obdolžilni predlog	599	687
Predlog drugemu prekrškovnemu organu	115	70

Vložena pravna sredstva v hitrem postopku po Zakonu o prekrških

Pravna sredstva	Število vloženih pravnih sredstev	
	2018	2019
Zahteva za sodno varstvo zaradi izdanega plačilnega naloga	370	292
Ugovor zaradi izdanega plačilnega naloga	3	4
Napoved zahteve za sodno varstvo zaradi odločbe v hitrem postopku	24	28
Zahteva za sodno varstvo zaradi odločbe v hitrem postopku		1
Zahteva za sodno varstvo zaradi odločbe v hitrem postopku z obrazložitvijo	26	22

Kršitve javnega reda po postopkih policije po Zakonu o prekrških

Postopki	Število kršitev drugih predpisov		Število kršitev zakona o varstvu javnega reda in miru	
	2018	2019	2018	2019
Opozorilo	199	208	101	88
Plačilni nalog	176	169	1.074	1.046
Odločba v hitrem postopku (brez obrazložitve)	161	138	40	45
Odločba v hitrem postopku (z obrazložitvijo)	6	4	7	11
Obdolžilni predlog	74	57	64	73
Predlog drugemu prekrškovnemu organu	99	63		

Vložena pravna sredstva v hitrem postopku po Zakonu o prekrških

Pravna sredstva	Število kršitev drugih predpisov		Število kršitev zakona o varstvu javnega reda in miru	
	2018	2019	2018	2019
Zahteva za sodno varstvo zaradi izdanega plačilnega naloga	11	7	89	64
Napoved zahteve za sodno varstvo zaradi odločbe v hitrem postopku	5	4	4	15
Zahteva za sodno varstvo zaradi odločbe v hitrem postopku		1		
Zahteva za sodno varstvo zaradi odločbe v hitrem postopku z obrazložitvijo	6	3	4	14

Kršitve prometne zakonodaje in postopki policije po Zakonu o prekrških

Postopki	Število kršitev	
	2018	2019
Opozorilo	6.322	4.280
Obvestilo o prekršku	162	346
Plačilni nalog	15.498	19.787
Odločba v hitrem postopku (brez obrazložitve)	123	303
Odločba v hitrem postopku (z obrazložitvijo)	15	17
Obdolžilni predlog	990	1.147
Predlog drugemu prekrškovnemu organu	23	11

Vložena pravna sredstva v hitrem postopku po Zakonu o prekrških

Pravna sredstva	Število vloženih pravnih sredstev	
	2018	2019
Zahteva za sodno varstvo zaradi izdanega plačilnega naloga	276	224
Ugovor zaradi izdanega plačilnega naloga	3	4
Napoved zahteve za sodno varstvo zaradi odločbe v hitrem postopku	15	10
Zahteva za sodno varstvo zaradi odločbe v hitrem postopku z obrazložitvijo	16	6

Kršitve Zakona o tujcih, Zakona o nadzoru državne meje ter kršitve drugih predpisov s tega področja po postopkih policije po Zakonu o prekrških

Postopki	Število kršitev drugih predpisov	Število kršitev zakona o nadzoru državne meje		Število kršitev zakona o tujcih	
	2018	2018	2019	2018	2019
Opozorilo		111	129	183	218
Plačilni nalog		3	5	316	643
Obdolžilni predlog				3	1
Predlog drugemu prekrškovnemu organu	1				

POLICIJSKO DELO V SKUPNOSTI

Število preventivnih dejavnosti

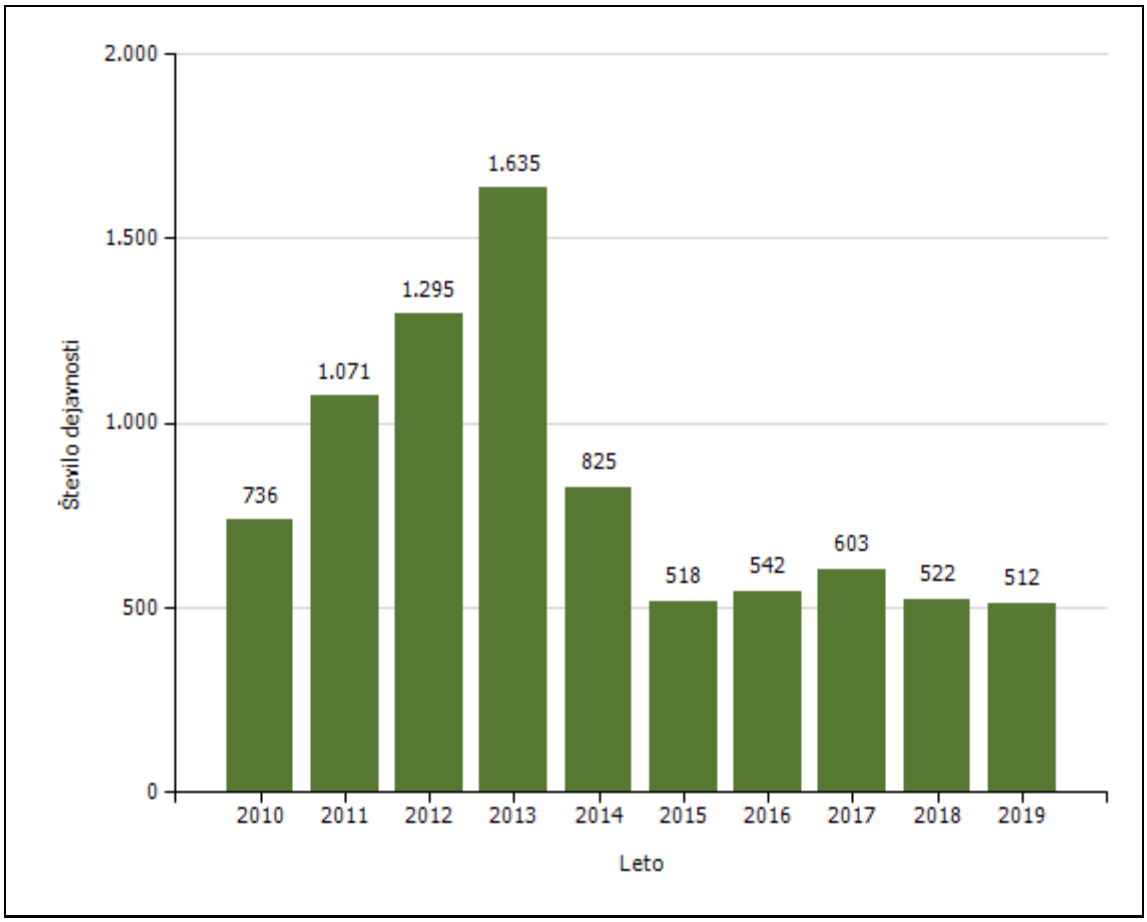

Področja in količina preventivnega in policijskega dela v skupnosti

Subjekt	Število izvedb									
	2010	2011	2012	2013	2014	2015	2016	2017	2018	2019
Kriminaliteta	169	241	285	399	226	96	92	92	53	59
Javni red in mir	235	268	378	471	216	107	128	161	144	119
Prometna varnost	308	360	354	387	221	163	178	185	184	204
Mejne zadeve	18	30	27	29	4	4	7	4	1	1
Druga področja dela	6	172	251	349	158	148	137	161	140	129
Skupaj	**736**	**1.071**	**1.295**	**1.635**	**825**	**518**	**542**	**603**	**522**	**512**

Preventivno in policijsko delo v skupnosti po subjektih

Subjekt	Število izvedb									
	2010	2011	2012	2013	2014	2015	2016	2017	2018	2019
Osnovna šola	270	327	447	350	229	154	199	208	171	199
Druga društva	45	87	116	167	83	61	60	66	52	48
Vzgojno-varstveni zavod	33	45	35	36	27	15	25	36	31	43
Fizična oseba - odrasli	107	178	276	438	169	54	44	63	46	32
Lokalna skupnost - občina	39	53	46	134	31	31	42	36	37	26
Fizična oseba - otrok	8	14	18	16	28	15	2	10	28	24
Medij [radio, televizija, časopis, revija, internet]	68	73	70	37	39	41	36	32	34	23
Turistično podjetje	3	4	6	16	14	6	6	12	8	16
Romska skupnost	22	34	41	57	35	24	22	26	15	15
Svet za preventivo in vzgojo v cestnem prometu	7	21	9	17	9	11	6	11	8	11
Srednja šola	7	5	11	11	5	12	11	7	11	10
Zdravstveni zavod	2	5	8	5	3	4	3	7	7	9
Dom za starejše občane		9	10	13	3	4	4	3	7	8
Lokalna skupnost - krajevna skupnost	10	14	10	16	5	1	4	4	1	6
Zasebno podjetje	4	10	10	19	31	24	8	10	11	6
Trgovina	21	18	19	54	7	12	12	12	6	6
Lokalna skupnost - mestna občina	3	8	12	31	8	6	8	7	3	5
Zasebna varnostna agencija	1	3	1	3	2	2	2	2	2	4
Samostojni podjetnik	4	5	1	10	15	10	3	8	3	3
Denarna ustanova	9	30	19	24	19	5	5	10	8	3
Državni organ	2	9	9	12	5	4	5		6	3
Fizična oseba - starejši občan	19	32	16	19	4	1	1	1	1	3
Društvo upokojencev		3	2	5	7		2	2	4	2
Državno podjetje	7	16	4	12	9	8	2	3	7	2
Tuj varnostni organ	6	3	5	1	1	1	1	1	1	2
Fizična oseba - starši		12	20	7	6	1	1	1	2	1
Gostinski lokal	9	17	34	73	12	7	11	8	4	1
Kulturna ustanova		2	1	4	1					1
Center za socialno delo	8	8	23	21	8	1	8	8	3	
Javni shod ali javna prireditev	9									
Lokalna skupnost - mestna četrt	1	2		7	2	1	2			
Lokalna skupnost - vaška skupnost	1	2	4	10	3		1	1	1	
Posvetovalno telo za varnost državljanov	1									
Verska skupnost	9	20	9	4	5	2	5	7	3	
Višja šola	1									
Fakulteta		1					1			
Pravosodni organ		1		3						
Lokalna akcijska skupina			1	3				1	1	
Visoka šola			2							
Skupaj	**736**	**1.071**	**1.295**	**1.635**	**825**	**518**	**542**	**603**	**522**	**512**

OPERATIVNO-KOMUNIKACIJSKA DEJAVNOST

Število klicev na interventno številko 113 in interventnih dogodkov

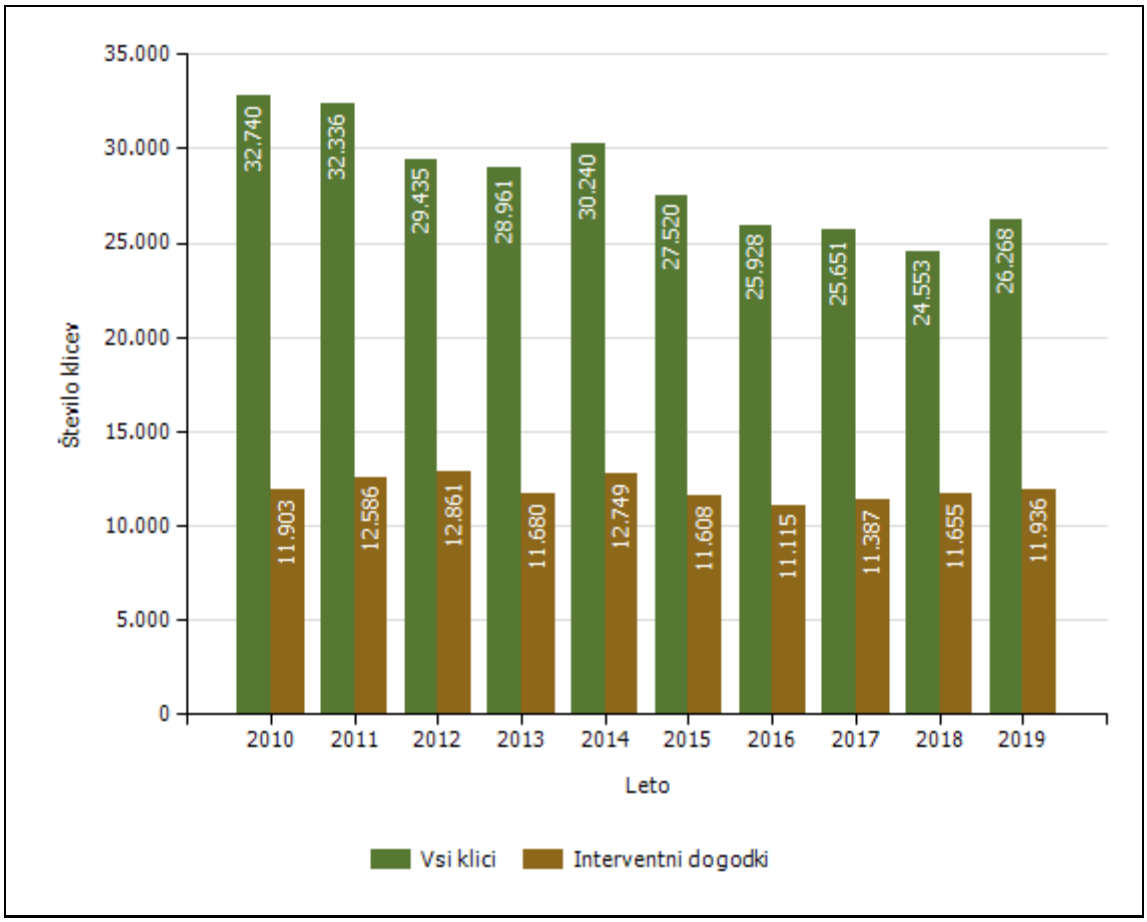

Število klicev na interventno številko 113 po enotah

Enota	Število klicev									
	2010	2011	2012	2013	2014	2015	2016	2017	2018	2019
PU Murska Sobota	32.740	32.336	29.435	28.961	30.240	27.520	25.928	25.651	24.553	26.268
Skupaj	**32.740**	**32.336**	**29.435**	**28.961**	**30.240**	**27.520**	**25.928**	**25.651**	**24.553**	**26.268**

Število interventnih dogodkov po enotah

Enota	Število dogodkov									
	2010	2011	2012	2013	2014	2015	2016	2017	2018	2019
PU Murska Sobota	11.903	12.586	12.861	11.680	12.749	11.608	11.115	11.387	11.655	11.936
Skupaj	**11.903**	**12.586**	**12.861**	**11.680**	**12.749**	**11.608**	**11.115**	**11.387**	**11.655**	**11.936**
Delež od števila klicev	36,4	38,9	43,7	40,3	42,2	42,2	42,9	44,4	47,5	45,4

Povprečni reakcijski časi po enotah

Enota	Povprečen reakcijski čas (mm:ss)									
	2010	2011	2012	2013	2014	2015	2016	2017	2018	2019
PU Murska Sobota	08:04	08:50	08:39	10:50	11:19	10:33	09:26	10:18	10:29	10:43

Povprečni časi zvonjenja po enotah

Enota	Povprečen čas zvonjenja (s)									
	2010	2011	2012	2013	2014	2015	2016	2017	2018	2019
PU Murska Sobota	6,7	6,3	5,9	6,0	6,6	6,6	6,9	6,7	6,6	6,4

Klici, sprejeti v prvih 12 sekundah, po enotah

Enota	Klici, sprejeti v prvih 12 sekundah (v %)									
	2010	2011	2012	2013	2014	2015	2016	2017	2018	2019
PU Murska Sobota	89,6	91,5	93,4	93,2	91,5	92,5	91,5	93,3	93,6	94,4

FORENZIČNA IN KRIMINALISTIČNOTEHNIČNA DEJAVNOST

Zaprosila za preiskave na oddelkih za kriminalistično tehniko

Predmet preiskav	Število zaprosil							
	2012	2013	2014	2015	2016	2017	2018	2019
Obuvala	19	46	62	38	22	22	14	18
Papilarne črte	34	50	52	33	48	56	36	52
Droge in sorodne snovi	75	139	155	128	124	145	136	128
Požari, eksplozije	1	3	10	13	14	11	7	8
Barve, laki	1	5	2	3		2	1	2
Sumljivi dokumenti	12	34	19	13	7	5	12	3
Rokopis	1	1	0	5	3	1	5	5
Ključavnice	1	2	5	13	4	4	1	4
Sledi z rok strelca		1	1		1	1	2	
DNK	62	110	84	84	79	110	92	127
Vlakna in lasje	7	8	8	5	3	4	4	2
Past		2	2	2	2	3	1	1
Ekologija		3	1	2	3			2
Lomna površina			1		3			
Rekonstrukcija			0		4	6	3	9
Število identificiranih sledi	58	71	28	44	35	37	26	33
Orožje	5	23	31	32	30	16	22	20
Sled orodja	5	12	11	16	22	17	6	16
Žarnice	1		1	3	1		1	
Steklo		1	2	5	2		1	
Skupaj	**282**	**511**	**475**	**439**	**407**	**440**	**370**	**430**

Druga strokovna opravila pri preiskovanju kaznivih dejanj

	Število opravil									
	2010	2011	2012	2013	2014	2015	2016	2017	2018	2019
Število poligrafskih preiskav	5	1	15	7	1	1	6	12	10	6
Število fotorobotov*							1		5	5
Število zapisnikov o zavarovanjih elektronskih naprav in preiskav elektronskih naprav	31	12	9	4	23	17	11	8	4	4
Število prepoznav oseb na fotografijah	22	31	34	16	41	21	27	39	17	92

** Število izdelanih fotorobotov se od leta 2017 šteje po številu dejansko izdelanih in ne po številu izdelanih predlogov (do leta 2017).*

Kriminalističnotehnična opravila [na podlagi Knjige ogledov in forenzičnih evidenc]

	Število opravil									
	2010	2011	2012	2013	2014	2015	2016	2017	2018	2019
Ogledi krajev kaznivih dejanj in drugih dogodkov	883	897	1.074	891	798	627	601	701	638	658
Ogledi, pri katerih je strokovno pomoč nudil Oddelek za kriminalistično tehniko*								176	138	161
- število ogledov, ki so jih obravnavale enote kriminalistične policije*								71	59	63
- število ogledov, ki so jih obravnavale policijske postaje*								105	79	98
Osebe, ki so bile fotografirane	131	198	282	211	133	106	118	100	70	133
Osebe, ki so jim bili odvzeti prstni odtisi	125	199	291	231	129	89	91	90	63	102
Odvzeti brisi ustne sluznice	100	150	204	133	93	68	86	89	51	101

* Strokovna pomoč oddelkov za kriminalistično tehnikodrugim enotam pri ogledih kaznivih dejanj in dogodkov se evidentira od leta 2017.

NADZORNA DEJAVNOST

Opravljeni nadzori

Vrsta nadzora	2010	2011	2012	2013	2014	2015	2016	2017	2018	2019
Nadzori nad delom delavcev	2	3	1	17	1	9	9	18	0	0
Splošni nadzori	2	1	2	1	1	1	2	1	1	1
Strokovni nadzori	8	16	15	22	51	22	34	22	18	22
Ponovni nadzori	13	1	2	5	1	1	0	0	0	1
Skupaj	**25**	**21**	**20**	**45**	**54**	**33**	**45**	**41**	**19**	**24**

Vir: PU M. Sobota, SD, 19. 2. 2020

Nadzori, opravljeni nad delom delavcev po enotah

	2014	2015	2016	2017	2018	2019
Sektor uniformirane policije	0	1	1	0	0	0
Sektor kriminalistične policije	0	0	0	0	0	0
Služba direktorja	0	0	0	0	0	0
Služba za operativno podporo	0	0	0	0	0	0
Operativno komunikacijski center	0	0	0	0	0	0
Skupaj	**0**	**1**	**1**	**0**	**0**	**0**
Policijska postaja Murska Sobota	0	1	1	2	0	0
Policijska postaja Gornja Radgona	0	1	1	2	0	0
Policijska postaja Gornji Petrovci	0	1	1	2	0	0
Policijska postaja Lendava	0	1	1	2	0	0
Policijska postaja Ljutomer	0	1	1	2	0	0
Postaja mejne policije Petišovci	1	1	1	2	0	0
Postaja prometne policije Murska Sobota	0	1	1	2	0	0
Policijska postaja za izravnalne ukrepe Murska Sobota	0	1	1	2	0	0
Skupaj	**1**	**8**	**8**	**16**	**0**	**0**

Vir: PU M. Sobota, SD, 19. 2. 2020

Splošni nadzori nad delom policijskih postaj

	2014	2015	2016	2017	2018	2019
Policijska postaja Murska Sobota	0	0	0	0	0	1
Policijska postaja Gornja Radgona	0	0	0	1	0	0
Policijska postaja Gornji Petrovci	0	0	1	0	0	0
Policijska postaja Lendava	1	0	0	0	0	0
Policijska postaja Ljutomer	0	0	0	0	0	0
Postaja mejne policije Petišovci	0	0	0	0	1	0
Postaja prometne policije Murska Sobota	0	0	1	0	0	0
Policijska postaja za izravnalne ukrepe Murska Sobota	0	1	0	0	0	0
Skupaj	**1**	**1**	**2**	**1**	**1**	**1**

Vir: PU M. Sobota, SD, 19. 2. 2020

Strokovni nadzori

	2014	2015	2016	2017	2018	2019
Sektor uniformirane policije	3	0	2	0	0	2
Sektor kriminalistične policije	1	0	1	0	2	1
Služba direktorja	1	0	0	0	0	1
Služba za operativno podporo	1	0	0	0	0	1
Operativno komunikacijski center	1	0	0	0	0	1
Policijska postaja Murska Sobota	7	4	4	5	2	1
Policijska postaja Gornja Radgona	9	3	5	1	1	2
Policijska postaja Gornji Petrovci	7	3	2	2	1	0
Policijska postaja Lendava	1	2	6	5	2	4
Policijska postaja Ljutomer	6	5	6	5	3	2
Postaja mejne policije Petišovci	4	2	4	2	0	1
Postaja prometne policije Murska Sobota	5	3	1	2	0	1
Policijska postaja za izravnalne ukrepe Murska Sobota	5	0	3	3	1	1
Skupaj	**51**	**22**	**34**	**25**	**12**	**18**

Vir: PU M. Sobota, SD, 19. 2. 2020

SPREMLJANJE IZVAJANJA POLICIJSKIH POOBLASTIL IN OGROŽANJA POLICISTOV

Osebe, katerih identiteto je ugotavljala policija

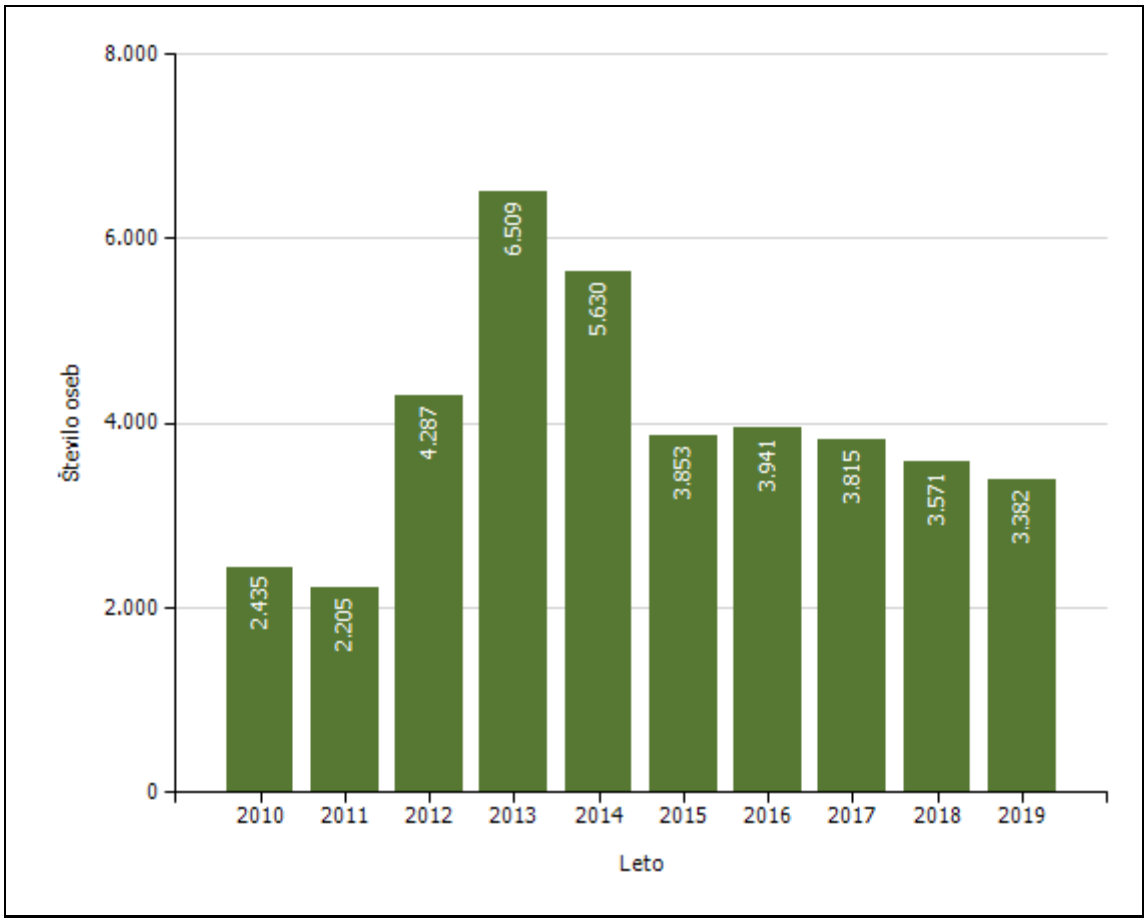

Izravnalni ukrepi

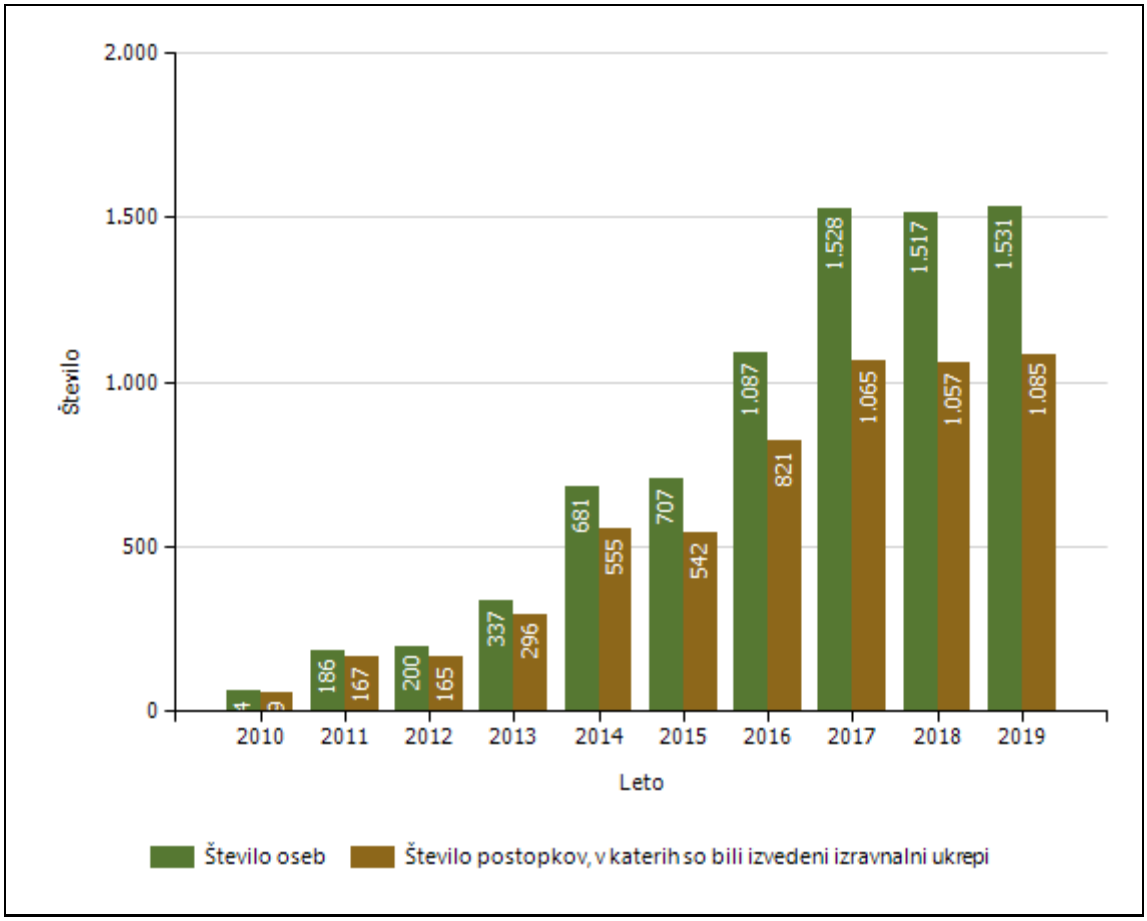

Osebe, privedene na sodišče zaradi postopka o kaznivem dejanju ali prekršku

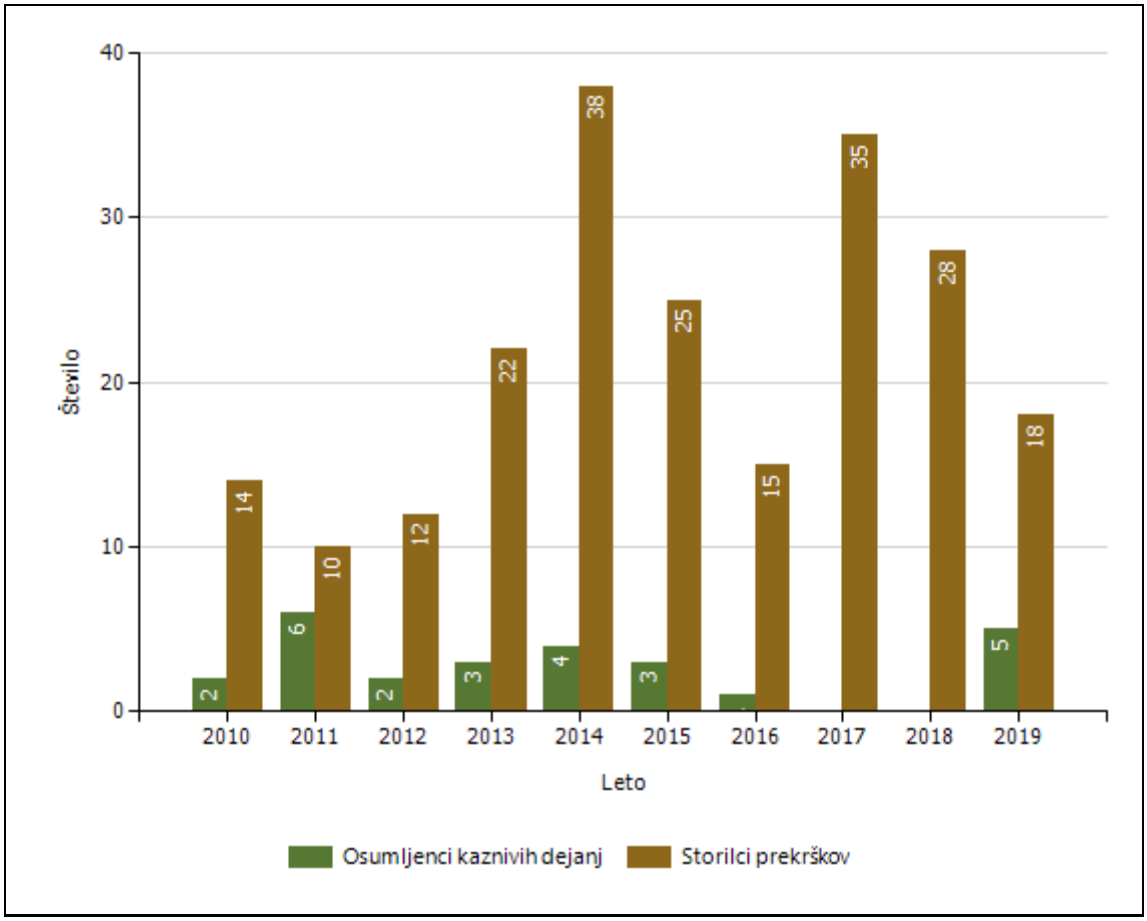

Subjekt	Leto									
	2010	2011	2012	2013	2014	2015	2016	2017	2018	2019
Osumljenci kaznivih dejanj	2	6	2	3	4	3	1			5
Storilci prekrškov	14	10	12	22	38	25	15	35	28	18
Skupaj	**16**	**16**	**14**	**25**	**42**	**28**	**16**	**35**	**28**	**23**

Pridržane, zadržane in privedene osebe

	Leto									
	2010	2011	2012	2013	2014	2015	2016	2017	2018	2019
Skupaj ZNPPol	**40**	**55**	**40**	**136**	**41**	**65**	**36**	**75**	**75**	**228**
do 12 ur zaradi motenja ali ogrožanja javnega reda [prva alineja 64/1 ZNPPol]	0	0	0	2	3	0	1	1	8	2
do 12 ur zaradi kršitve prepovedi približevanja [druga alineja 64/1 ZNPPol]	0	0	0	0	1	0	1	4	0	2
do 12 ur zaradi kršitve prepovedi udeležbe na športnih prireditvah [tretja alineja 64/1 ZNPPol]	0	0	0	0	0	0	0	0	0	0
do 48 ur zaradi izročitve oziroma sprejema osebe od tujih varnostnih organov [četrta alineja 64/1 ZNPPol]	0	0	0	80	37	65	34	70	67	224
do 24 ur (43/1 ZPol)	8	5	8	0	0	0	0	0	0	0
do 48 ur (43/2 ZPol)	32	50	32	54	0	0	0	0	0	0
Skupaj ZP-1	**114**	**95**	**101**	**93**	**99**	**59**	**91**	**89**	**97**	**111**
ZP-1 109/1 do iztreznitve po odredbi sodišča (do 12 ur)	3	0	0	2	0	0	0	0	0	0
pridržane do streznitve [109/2 čl. ZP-1]	111	93	97	84	81	40	73	66	70	84
pridržane s privedbo [110/2 čl. ZP-1]	0	2	4	7	18	19	18	23	27	27
Skupaj od 6 do 12 ur [24 čl. ZPrCP]	**0**	**148**	**234**	**54**	**21**	**14**	**20**	**33**	**44**	**43**
Skupaj do 48 ur [32. čl. ZNDM]	**17**	**10**	**0**	**4**	**0**	**2**	**11**	**1**	**10**	**22**
Skupaj ZKP	**222**	**240**	**254**	**260**	**213**	**151**	**120**	**89**	**66**	**131**
ZKP 157/1 čl. odvzem prostosti in privedba k PS	2	6	2	3	4	3	1	0	0	5
do 6 ur [157/2 čl. ZKP]	220	234	252	257	209	148	119	89	66	126
Skupaj	**393**	**548**	**629**	**547**	**374**	**291**	**278**	**287**	**292**	**535**

Uporaba prisilnih sredstev

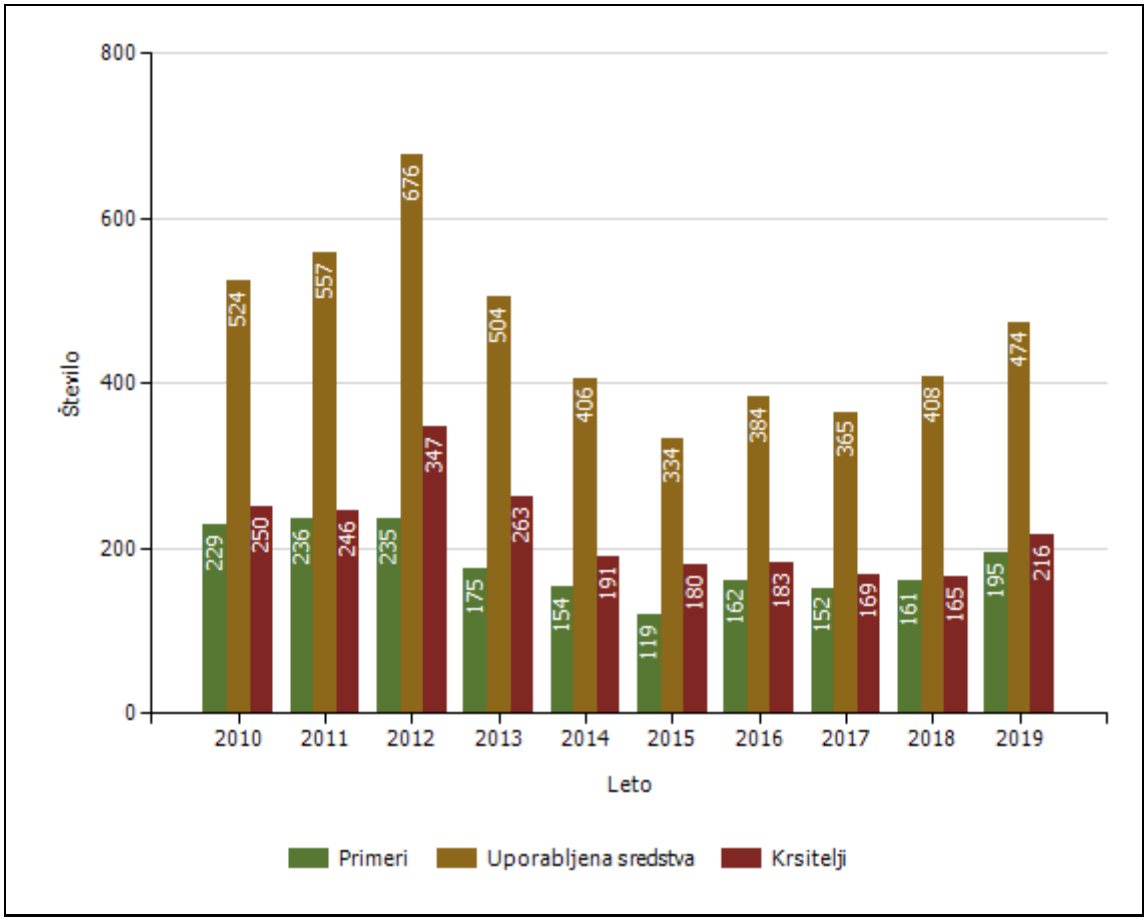

Uporaba prisilnih sredstev in opozorilnega strela

Subjekt	Leto									
	2010	2011	2012	2013	2014	2015	2016	2017	2018	2019
Sredstva za vklepanje in vezanje	232	223	230	177	165	106	143	140	155	180
Telesna sila	268	309	329	255	212	218	219	219	241	286
Plinski razpršilec	22	16	79	48	10	9	9	5	8	3
Palica		5	24	20			13		4	2
Službeni pes	2		7		16					1
Sredstva za prisilno ustavljanje prevoznih sredstev		4	2	4	3	1		1		
Plinska sredstva in druga z zakonom določena sredstva za pasivizacijo			5							
Opozorilni strel										1
Ni podatka o vrsti prisilnega sredstva										1
Skupaj	**524**	**557**	**676**	**504**	**406**	**334**	**384**	**365**	**408**	**474**

Uporaba posameznih vrst prisilnih sredstev in opozorilnega strela, po enotah

Organizacijska Enota	Sredstva za vklepanje in vezanje	Telesna sila	Plinski razpršilec	Palica	Službeni pes	Opozorilni strel	Ni podatka o vrsti prisilnega sredstva	Skupaj
EVSP PU MS	4	8		1	1		1	15
PMP Petišovci	1	5						6
PP Gornja Radgona	27	64						91
PP Gornji Petrovci	5	3						8
PP Lendava	20	27						47
PP Ljutomer	38	32				1		71
PP Murska Sobota	38	94	1					133
PPIU PU Murska Sobota	11	4						15
PPP Murska Sobota	7	10						17
Sektor unif.poli.Murska Sobota	7	21						28
SKP MS	22	18	2	1				43
Skupaj	**180**	**286**	**3**	**2**	**1**	**1**	**1**	**474**

Posledice uporabe prisilnih sredstev pri policistih

Policisti	Leto									
	2010	2011	2012	2013	2014	2015	2016	2017	2018	2019
Brez posledic	361	361	376	280	226	190	244	236	249	295
Materialna škoda		1			1					
Vidni zunanji znaki uporabljenega ps	4	5	1	3	1	2	2	1	1	0
Lahka telesna poškodba	5	8	4	9	4	1	6	5	7	4
Huda telesna poškodba	1									
Skupaj	**371**	**375**	**381**	**292**	**232**	**193**	**252**	**242**	**257**	**299**

Posledice uporabe prisilnih sredstev pri kršiteljih

Kršitelji	Leto									
	2010	2011	2012	2013	2014	2015	2016	2017	2018	2019
Brez posledic	179	186	275	164	150	164	162	131	128	164
Materialna škoda		1			0					
Vidni zunanji znaki uporabljenega ps	66	55	65	90	39	14	19	34	37	47
Lahka telesna poškodba	5	4	7	9	2	2	2	4	0	5
Huda telesna poškodba	0									
Skupaj	**250**	**246**	**347**	**263**	**191**	**180**	**183**	**169**	**165**	**216**

Napadi na policiste

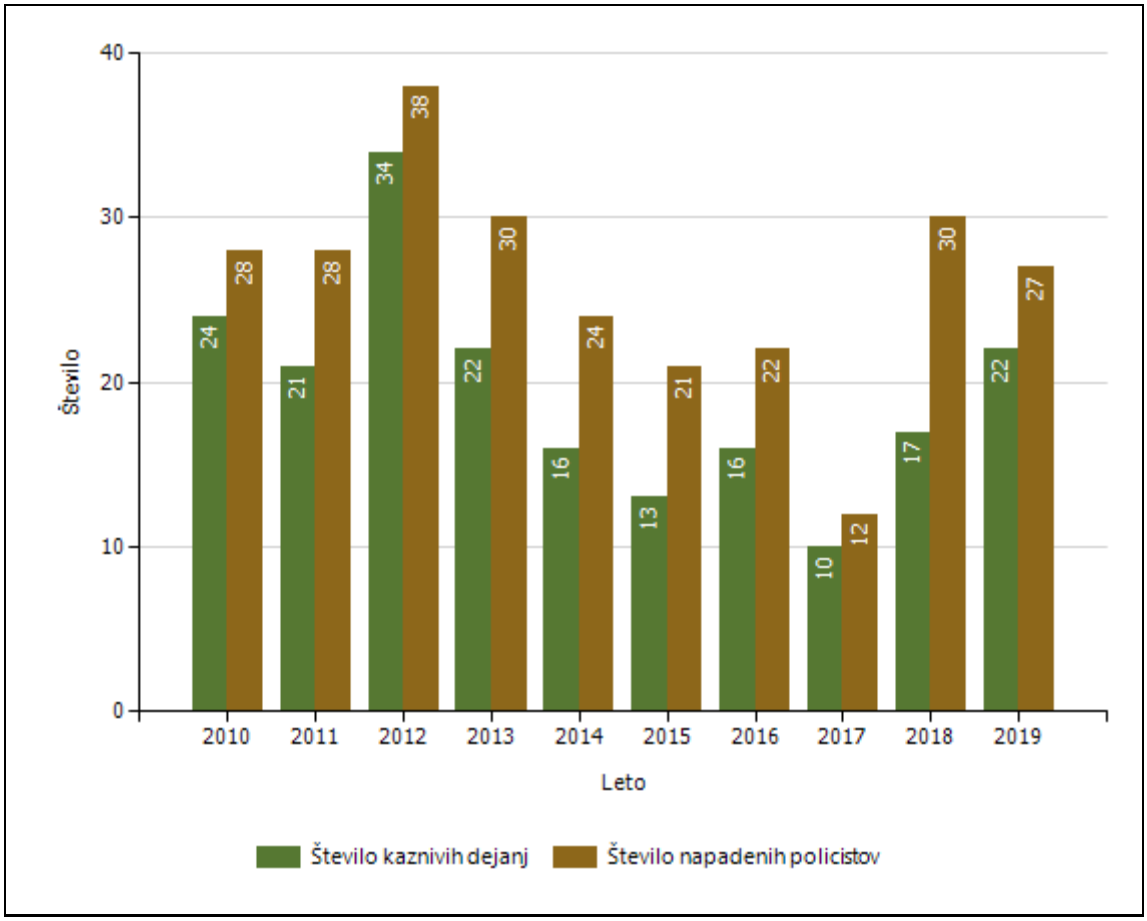

Grožnje policistom

Stopnja ogroženosti	Leto								
	2010	2012	2013	2014	2015	2016	2017	2018	2019
Nizka	4	9	9	4	1	3	3	3	4
Srednja					1	2			
Visoka									1
Skupaj	**4**	**9**	**9**	**4**	**2**	**5**	**3**	**3**	**5**

REŠEVANJE PRITOŽB

Pritožbe zoper delo policistov

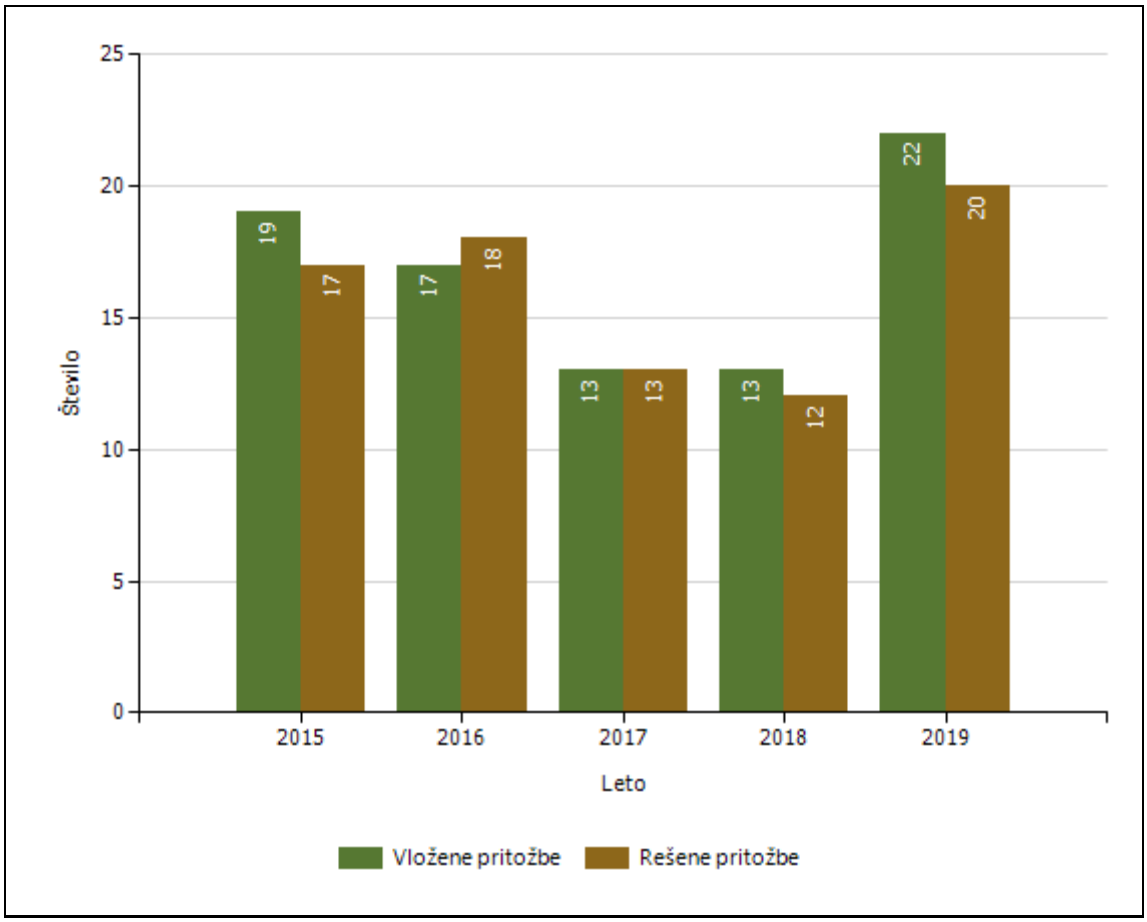

Rešene pritožbe glede na način reševanja

	Leto				
	2015	2016	2017	2018	2019
Pomiritveni postopek	6	9	4	4	9
uspešno zaključeni (150/5 ZNPPol)	3	6	4	1	5
neuspešno zaključeni (148/3 ZNPPol)	3	3		3	4
ravnanje policistov, skladno s predpisi	6	8	4	4	8
ravnanje policistov, neskladno s predpisi					1
Senati	3	3	3	1	3
neuspešno zaključeni pomiritveni postopki (148/3 ZNPPol)		1		1	
neposredna obravnava na senatu (148/3 ZNPPol)	3	2	3		3
utemeljene pritožbe, obravnavane pred senatom	1	1	1		
Zaključek brez obravnave	8	7	6	8	8
Skupaj rešenih pritožb	17	18	13	12	20

Rešene pritožbe zoper policiste po delovnih področjih

	Kriminaliteta		Javni red in mir		Cestni promet		Državna meja in tujci	Drugi dogodki	
	2018	2019	2018	2019	2018	2019	2019	2018	2019
Pomiritveni postopek	1	4	1	4	2	5	1	4	10
uspešno zaključeni (150/5 ZNPPol)	1	2		4		2		1	6
neuspešno zaključeni (148/3 ZNPPol)		2	1		2	3	1	3	4
ravnanje policistov, skladno s predpisi	1	4	1	2	2	5	1	4	9
ravnanje policistov, neskladno s predpisi				2					1
Senati		2	1			4		1	3
neuspešno zaključeni pomiritveni postopki (148/3 ZNPPol)			1					1	
neposredna obravnava na senatu (148/3 ZNPPol)		2				4			3
Zaključek brez obravnave					2	4		9	9
Skupaj rešenih pritožb	1	6	1	4	4	13	1	13	22

Rešene pritožbe po pritožbenih razlogih

	Komunikacija		Neukrepanje		Uporaba pooblastil		Uporaba prisilnih sredstev
	2018	2019	2018	2019	2018	2019	2019
Pomiritveni postopek	1	6	2	1	3	6	2
uspešno zaključeni (150/5 ZNPPol)		4	1	1	1	3	1
neuspešno zaključeni (148/3 ZNPPol)	1	2	1		2	3	1
ravnanje policistov, skladno s predpisi	1	5	2	1	3	5	2
ravnanje policistov, neskladno s predpisi		1				1	
Senati		2		2	1	1	1
neuspešno zaključeni pomiritveni postopki (148/3 ZNPPol)					1		
neposredna obravnava na senatu (148/3 ZNPPol)		2		2		1	1
Zaključek brez obravnave	1	2		1	1	2	
Skupaj rešenih pritožb	2	10	2	4	4	9	3

Posledice pritožbenih postopkov

	Leto		
	2015	2016	2017
Opozorilo in razgovor	3	1	1
Skupaj	**3**	**1**	**1**

Podlage za obravnavo pritožbe neposredno pred senatom

	Leto			
	2015	**2016**	**2017**	**2019**
V postopku udeleženi otroci,mladoletniki in druge ranljive skupine	3			1
Pritožba tujca,ki ne prebiva v rs		2	3	
Pritožba z drugimi očitki hudega posega v čpts				2
Skupaj	**3**	**2**	**3**	**3**

Pritožbe, ki po neuspelem pomiritvenem postopku niso bile obravnavane pred senatom

	Leto			
	2015	**2016**	**2018**	**2019**
Ni senata po neuspelem pomiritvenem postopku (152/2)	1	2	2	2

NOTRANJE PREISKAVE

Prijavljena in odkrita kazniva dejanja uradnih oseb policije, odstopljena v obravnavo posebnemu oddelku specializiranega državnega tožilstva, po enotah

Enota dosjeja	Število kaznivih dejanj									
	2010	2011	2012	2013	2014	2015	2016	2017	2018	2019
PP Gornja Radgona								1		
PP Lendava	3		1	1						1
PP Ljutomer	1						1	1		
PP Murska Sobota	3		3	2	5	1		6		
SKP MS	3	2	1	4		1	2	1		
Služba direktorja PU Murska Sobota	1	2	1	4	2	2	4	4	8	16
Skupaj	**11**	**4**	**6**	**11**	**7**	**4**	**7**	**13**	**8**	**17**

Osumljene uradne osebe prijavljenih in odkritih kaznivih dejanj, odstopljena v obravnavo posebnemu oddelku specializiranega državnega tožilstva, po enotah

Enota dosjeja	Število osumljenih uradnih oseb									
	2010	2011	2012	2013	2014	2015	2016	2017	2018	2019
PP Gornja Radgona								1		
PP Lendava	1		1	1						1
PP Ljutomer	1						1	1		
PP Murska Sobota	2		3	2	4	1		1		
SKP MS	3	2	1	4		1	2	1		
Služba direktorja PU Murska Sobota	1	1	1	4	2	2	3	5	7	16
Skupaj	**8**	**3**	**6**	**11**	**6**	**4**	**6**	**9**	**7**	**17**

KADROVSKE IN ORGANIZACIJSKE ZADEVE

Sistemizirana in zasedena delovna mesta

		2010	2011	2012	2013	2014	2015	2016	2017	2018	2019
Sistemizirana delovna mesta	Število uniformiranih policistov	470	483	479	480	478	460	458	458	475	475
	Število neuniformirani policistov	65	66	70	68	68	77	78	78	61	62
	Število drugih uslužbencev v policiji	107	107	101	101	101	99	102	102	102	102
	Število sistemiziranih delovnih mest	**642**	**656**	**650**	**649**	**647**	**636**	**638**	**638**	**638**	**639**
Zasedena delovna mesta	Število uniformiranih policistov	450	440	423	411	396	373	371	364	377	368
	Število neuniformirani policistov	63	63	66	63	58	74	75	74	56	59
	Število drugih uslužbencev v policiji	108	105	101	96	93	87	92	88	88	90
	Število zasedenih delovnih mest	**621**	**608**	**590**	**570**	**547**	**534**	**538**	**526**	**521**	**517**

Vir: PU M. Sobota, SD, OOKZ, MFERAC, 20. 2. 2020.

Gibanje števila zaposlenih na PU M. Sobota

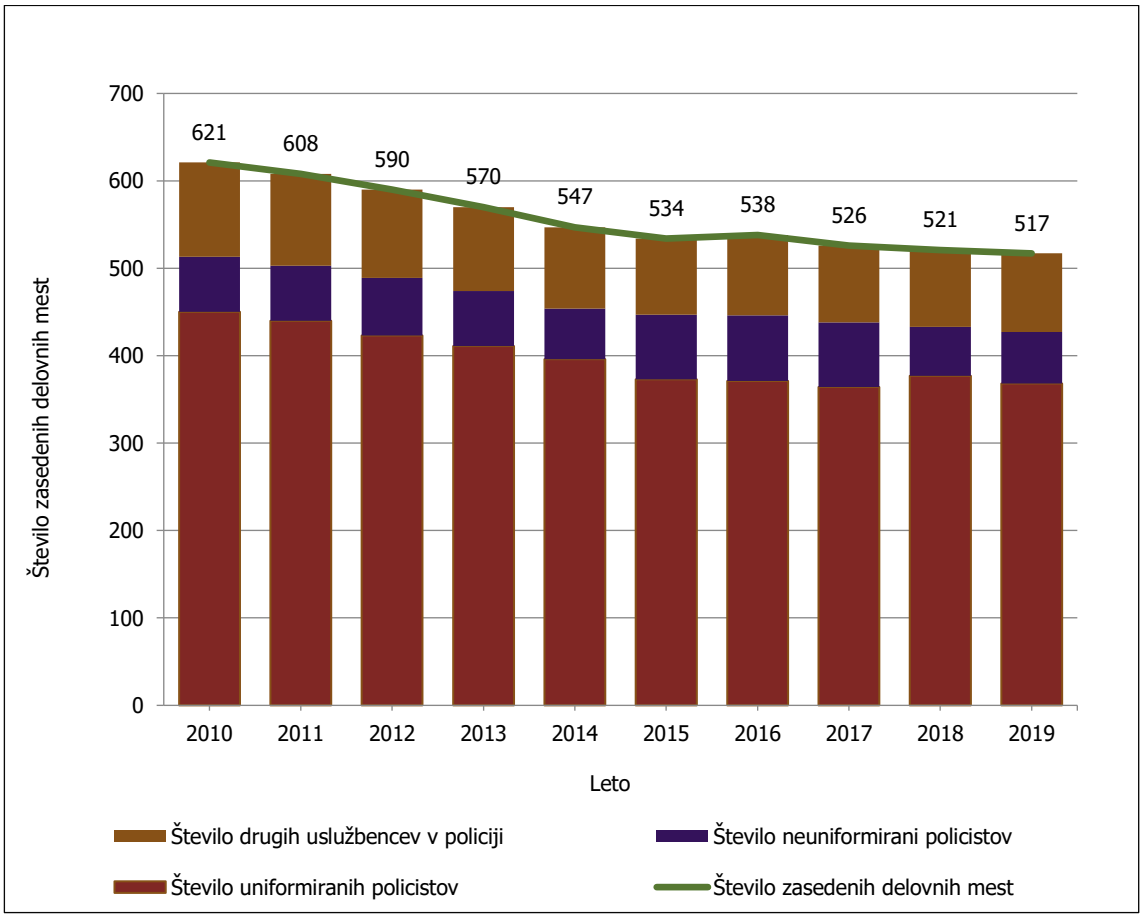

Vir: PU M. Sobota, SD, OOKZ, MFERAC, 20. 2. 2020.

FINANČNO MATERIALNE ZADEVE

Prevozna sredstva glede na lastništvo

	2012	2013	2014	2015	2016	2017	2018	2019
Lastna vozila	127	124	134	146	165	144	141	145
Vozila v finančnem najemu	30	12	2	0	0	0	0	0
Vozila v operativnem najemu	0	0	0	0	0	23	23	23
Skupaj	**157**	**136**	**136**	**146**	**165**	**167**	**164**	**168**

Vir: PU M. Sobota, SOP, 20. 2. 2020.

Vrsta vozil

	2012	2013	2014	2015	2016	2017	2018	2019
Osebna civilna vozila	63	56	61	66	79	76	74	72
Osebna patruljna vozila	46	40	38	39	38	43	41	39
Intervencijska vozila	9	7	6	8	10	8	7	7
Kombinirana vozila	12	11	12	11	12	14	16	15
Terenska vozila	13	10	8	8	9	7	8	16
Motorna kolesa	9	7	7	8	9	11	9	9
Tovorna in dostavna vozila	4	3	3	5	7	7	8	9
Druga vozila	1	2	1	1	1	1	1	1
Skupaj	**157**	**136**	**136**	**146**	**165**	**167**	**164**	**168**

Vir: PU M. Sobota, SOP, 20. 2. 2020.

Povprečna starost vozil po vrsti vozil

	2012	2013	2014	2015	2016	2017	2018	2019
Osebna civilna vozila	6,5	7,3	5,2	5,0	5,3	5,3	5,9	5,9
Osebna patruljna vozila	5,6	6,3	4,2	5,0	6,1	1,7	4,4	3,3
Intervencijska vozila	5,3	4,0	4,4	4,0	3,3	2,9	3,1	4,1
Kombinirana vozila			7,6	7,0	8,0	8,4	8,5	9,3
Terenska vozila	6,7	7,4	8,0	9,0	8,8	9,3	10,3	4,1
Motorna kolesa	7,0	7,2	8,0	8,3	7,9	8,3	8,9	9,9
Tovorna in dostavna vozila	8,4	9,2	6,1	7,0	5,2	6,4	6,5	6,1
Skupaj (povprečje)	**6,6**	**6,9**	**6,2**	**6,5**	**6,4**	**6,0**	**6,8**	**6,1**

Vir: PU M. Sobota, SOP, 20. 2. 2020.

ODNOSI Z JAVNOSTMI

Delo na področju odnosov z javnostmi

	2018	2019	Porast/upad [v %]
Število novinarskih konferenc, izjav za javnost in foto terminov	3	3	…
Število sporočil, obvestil in informacij za javnost	234	241	3,0
Število pisnih informacij za javnost OKC PU	366	365	…
Število pisnih in ustnih odgovorov na vprašanja novinarjev	489	492	0,6
Število pisnih in ustnih odgovorov na vprašanja državljanov	66	63	-4,5
Število odzivov na prispevke v medijih	0	0	0
Število objav na Facebooku	143	156	9,0
Število objav na intranetu (lastne objave)	242	237	-2,1
Število (na)govorov	4	5	…
Število udeležb v preventivno-promocijskih dogodkih (sejmi, humanitarne zadeve ipd.)	10	11	…
Število dogodkov s protokolarnimi aktivnostmi	8	9	…

Vir: podatki predstavnice za odnose z javnostmi PU M. Sobota, 10. 2. 2020