ODKRIVANJE IN PREISKOVANJE KRIMINALITETE

Kazniva dejanja - osnovni pregled

Osnovni pregled	Leto									
	2011	2012	2013	2014	2015	2016	2017	2018	2019	2020
Število kaznivih dejanj [celotna kriminaliteta]	2.879	2.930	2.853	3.187	3.002	2.460	2.347	2.418	3.105	1.734
Število preiskanih kaznivih dejanj	1.965	1.800	1.843	2.186	2.166	1.652	1.593	1.617	2.379	1.145
Število kaznivih dejanj, ki jih je odkrila policija	535	599	615	741	556	564	685	430	395	259
Število kaznivih dejanj splošne kriminalitete	2.010	2.163	2.051	2.349	2.326	1.874	1.741	1.782	1.702	1.426
Število kaznivih dejanj gospodarske kriminalitete	869	767	802	838	676	586	606	636	1.403	308
Število kaznivih dejanj organizirane kriminalitete	8	2		33	6	66	65	31	60	6
Število kaznivih dejanj mladoletniške kriminalitete	93	80	70	47	32	43	50	36	26	31
Delež splošne kriminalitete [v %]	69,8	73,8	71,9	73,7	77,5	76,2	74,2	73,7	54,8	82,2
Delež gospodarske kriminalitete [v %]	30,2	26,2	28,1	26,3	22,5	23,8	25,8	26,3	45,2	17,8
Delež organizirane kriminalitete [v %]	0,3	0,1		1,0	0,2	2,7	2,8	1,3	1,9	0,3
Delež mladoletniške kriminalitete [v %]	3,2	2,7	2,5	1,5	1,1	1,7	2,1	1,5	0,8	1,8
Število mrtvih	2	2		2		1		2	1	
Število hudo poškodovanih	16	14	19	15	10	11	9	10	4	2
Število lahko poškodovanih	123	159	118	118	125	111	78	125	86	55
Škoda [v 1.000 EUR]	12.105,6	13.367,2	11.478,4	26.602,3	18.942,3	9.618,9	15.153,9	10.165,2	15.509,8	7.950,8
Škoda gospodarske kriminalitete [v 1.000 EUR]	10.605,9	11.594,4	9.707,5	24.534,3	15.584,7	6.682,2	11.356,7	8.788,4	14.150,5	5.636,6
Delež škode gospodarske kriminalitete [v %]	87,6	86,7	84,6	92,2	82,3	69,5	74,9	86,5	91,2	70,9

Število kaznivih dejanj ter deleži preiskanih kaznivih dejanj in kaznivih dejanj, ki jih je odkrila policija

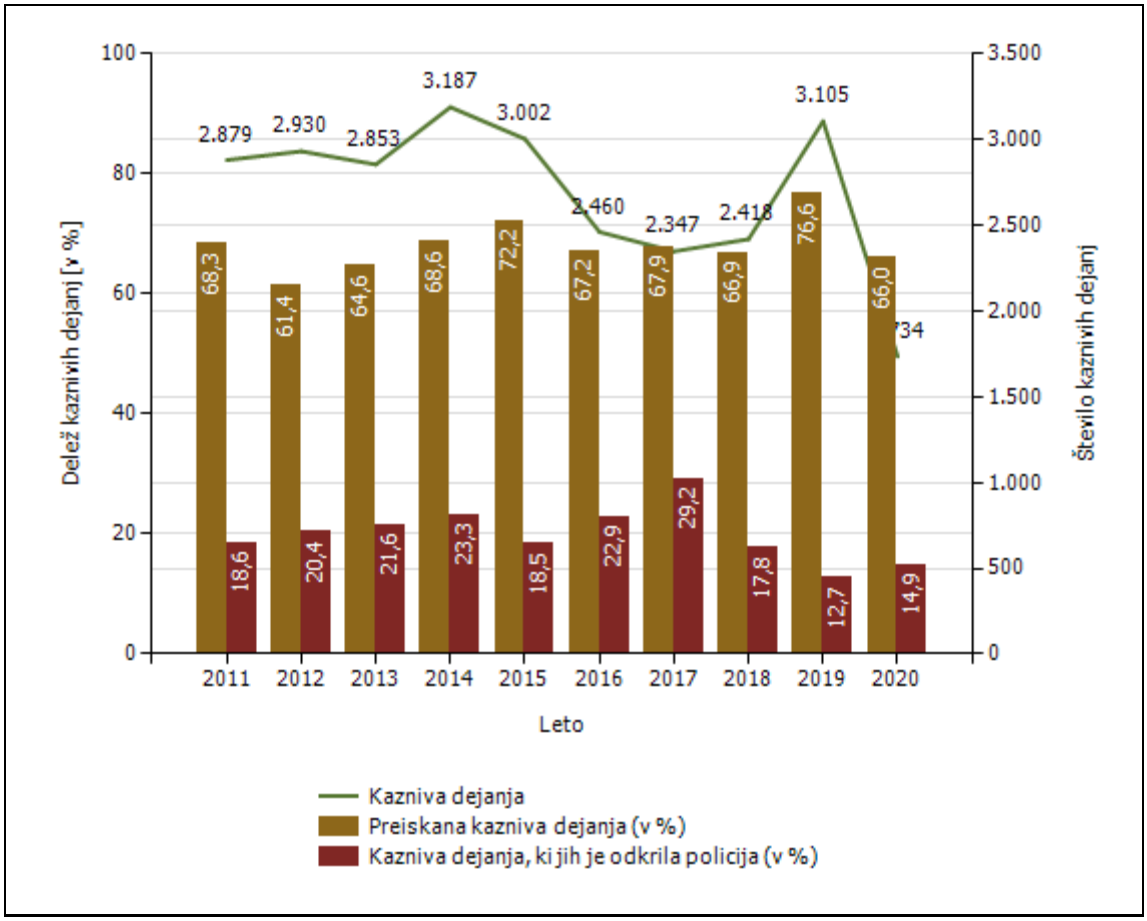

Kazniva dejanja brez pravne podlage za pregon - osnovni pregled

Osnovni pregled	Leto									
	2011	2012	2013	2014	2015	2016	2017	2018	2019	2020
Število kaznivih dejanj [celotna kriminaliteta]	1.455	843	476	453	419	372	466	387	433	375
Število kaznivih dejanj splošne kriminalitete	1.134	647	382	324	327	287	286	297	330	288
Število kaznivih dejanj gospodarske kriminalitete	321	196	94	129	92	85	180	90	103	87
Število kaznivih dejanj organizirane kriminalitete							1	1	1	
Število kaznivih dejanj mladoletniške kriminalitete	26	6	7	2	1	5	4	3	6	7
Delež splošne kriminalitete [v %]	77,9	76,7	80,3	71,5	78,0	77,2	61,4	76,7	76,2	76,8
Delež gospodarske kriminalitete [v %]	22,1	23,3	19,7	28,5	22,0	22,8	38,6	23,3	23,8	23,2
Delež organizirane kriminalitete [v %]							0,2	0,3	0,2	
Delež mladoletniške kriminalitete [v %]	1,8	0,7	1,5	0,4	0,2	1,3	0,9	0,8	1,4	1,9

Kazniva dejanja brez pravne podlage za pregon [najpogostejših 10]

Vrsta kaznivega dejanja	Število kaznivih dejanj									
	2011	2012	2013	2014	2015	2016	2017	2018	2019	2020
Tatvina	659	326	61	57	52	46	53	41	58	49
Goljufija	91	50	40	46	31	33	31	30	40	28
Nasilje v družini	28	26	38	15	21	28	10	17	16	25
Odvzem mladoletne osebe	19	12	28	10	20	12	18	32	30	20
Zanemarjanje mladoletne osebe in surovo ravnanje	9	11	16	9	8	14	14	13	10	18
Zatajitev	19	20	10	7	11	11	9	14	26	17
Ponarejanje listin	23	25	75	43	42	15	19	14	14	16
Ponarejanje denarja	7	3	7	4	6	8	17	19	3	13
Zloraba uradnega položaja ali uradnih pravic	13	10	13	19	15	18	18	13	15	13
Poškodovanje tuje stvari	257	132	15	19	19	10	26	10	18	11
Druga kazniva dejanja	330	228	173	224	194	177	251	184	203	165
Skupaj	**1.455**	**843**	**476**	**453**	**419**	**372**	**466**	**387**	**433**	**375**

Kazniva dejanja, ki se preganjajo na predlog, vendar so oškodovanci od njega odstopili [najpogostejših 10]*

Vrsta kaznivega dejanja	Število kaznivih dejanj							
	2013	2014	2015	2016	2017	2018	2019	2020
Tatvina	553	474	377	302	262	265	282	287
Poškodovanje tuje stvari	177	213	170	170	187	160	157	158
Zatajitev	16	19	19	17	20	25	28	39
Goljufija	40	30	38	33	20	25	21	32
Grožnja	3	5	5	24	14	20	20	24
Lahka telesna poškodba	51	35	49	46	36	41	35	18
Kršitev nedotakljivosti stanovanja	18	18	9	11	5	8	10	6
Ogrožanje z nevarnim orodjem pri pretepu ali prepiru	6	1	4	3	6	3	5	3
Zloraba osebnih podatkov		1	2	2		3	2	2
Neupravičeno slikovno snemanje		1	1		1			2
Druga kazniva dejanja	1	3	3	3	2	7	8	8
Skupaj	**865**	**800**	**677**	**611**	**553**	**557**	**568**	**579**

* od leta 2013 dalje, po datumu zaznave

Število kaznivih dejanj po enotah

Enota dosjeja	Število kaznivih dejanj									
	2011	2012	2013	2014	2015	2016	2017	2018	2019	2020
EVSP PU MS	1	3		1	6	6	5	11	1	2
PMP Petišovci	10	9	6	3	13	13	4	4	4	1
PP Gornja Radgona	528	558	431	414	654	386	430	638	267	293
PP Gornji Petrovci	116	98	86	81	77	182	89	89	58	52
PP Lendava	597	562	709	678	561	458	435	398	365	328
PP Ljutomer	259	262	247	278	314	217	199	209	170	199
PP Murska Sobota	1.017	1.012	1.026	1.348	1.058	903	858	783	815	665
PPIU PU Murska Sobota	43	38	82	54	32	15	31	32	12	15
PPP Murska Sobota	7	3	3	3	4	3		1	1	
PU Murska Sobota			1							
SKP MS	301	382	262	327	283	276	296	253	1.411	179
Služba direktorja PU Murska Sobota		3				1			1	
Skupaj	**2.879**	**2.930**	**2.853**	**3.187**	**3.002**	**2.460**	**2.347**	**2.418**	**3.105**	**1.734**

Preiskanost kaznivih dejanj, po enotah

Enota dosjeja	Delež preiskanih kaznivih dejanj [v%]									
	2011	2012	2013	2014	2015	2016	2017	2018	2019	2020
EVSP PU MS	100,0	33,3	0,0	100,0	100,0	66,7	60,0	27,3	100,0	100,0
PMP Petišovci	100,0	100,0	100,0	100,0	100,0	100,0	100,0	100,0	100,0	100,0
PP Gornja Radgona	71,8	56,6	64,3	57,0	79,2	58,8	70,0	78,7	63,7	68,3
PP Gornji Petrovci	66,4	58,2	64,0	69,1	70,1	89,0	68,5	64,0	60,3	76,9
PP Lendava	61,8	59,1	72,6	77,9	69,5	73,4	69,9	66,8	63,8	68,3
PP Ljutomer	76,1	69,1	60,7	65,1	73,2	71,9	59,3	66,0	62,4	70,4
PP Murska Sobota	59,5	49,6	49,3	61,0	62,0	53,6	59,3	47,1	51,4	54,9
PPIU PU Murska Sobota	100,0	97,4	100,0	98,1	100,0	100,0	96,8	100,0	100,0	93,3
PPP Murska Sobota	100,0	100,0	66,7	66,7	100,0	66,7	0,0	100,0	0,0	0,0
PU Murska Sobota	0,0	0,0	0,0	0,0	0,0	0,0	0,0	0,0	0,0	0,0
SKP MS	92,0	94,0	95,4	93,0	92,9	91,7	88,9	96,8	99,1	88,8
Služba direktorja PU Murska Sobota	0,0	100,0	0,0	0,0	0,0	0,0	0,0	0,0	100,0	0,0
Skupaj	**68,3**	**61,4**	**64,6**	**68,6**	**72,2**	**67,2**	**67,9**	**66,9**	**76,6**	**66,0**

Delež kaznivih dejanj, ki jih je odkrila policija, po enotah

Enota dosjeja	Delež kaznivih dejanj, ki jih je odkrila policija [v %]									
	2011	2012	2013	2014	2015	2016	2017	2018	2019	2020
EVSP PU MS	0,0	33,3	0,0	100,0	0,0	16,7	100,0	90,9	100,0	50,0
PMP Petišovci	100,0	100,0	100,0	100,0	100,0	92,3	100,0	100,0	100,0	100,0
PP Gornja Radgona	8,7	10,4	7,0	13,3	3,8	5,2	29,5	2,8	20,6	4,4
PP Gornji Petrovci	15,5	13,3	10,5	21,0	7,8	60,4	23,6	6,7	10,3	15,4
PP Lendava	14,6	15,3	24,5	43,4	18,7	21,4	19,1	10,3	12,6	14,3
PP Ljutomer	13,1	10,3	12,6	7,6	29,6	19,4	10,1	9,6	17,1	17,1
PP Murska Sobota	9,6	12,2	12,5	8,7	11,0	9,7	24,8	13,8	9,8	8,0
PPIU PU Murska Sobota	100,0	100,0	100,0	100,0	96,9	100,0	96,8	96,9	100,0	100,0
PPP Murska Sobota	100,0	100,0	100,0	66,7	100,0	66,7	0,0	100,0	100,0	0,0
PU Murska Sobota	0,0	0,0	0,0	0,0	0,0	0,0	0,0	0,0	0,0	0,0
SKP MS	63,8	63,1	58,0	54,1	57,6	63,8	61,5	75,5	11,4	48,6
Služba direktorja PU Murska Sobota	0,0	0,0	0,0	0,0	0,0	0,0	0,0	0,0	0,0	0,0
Skupaj	**18,6**	**20,4**	**21,6**	**23,3**	**18,5**	**22,9**	**29,2**	**17,8**	**12,7**	**14,9**

Fizične osebe v kaznivih dejanjih

Fizične osebe	Leto									
	2011	2012	2013	2014	2015	2016	2017	2018	2019	2020
Število ovadenih oseb	1.325	1.318	1.247	1.165	981	1.046	977	946	925	856
Število oškodovanih oseb	1.546	1.635	1.501	1.493	1.450	1.581	1.377	1.535	2.362	1.495

*Struktura ovadenih oseb**

Spol

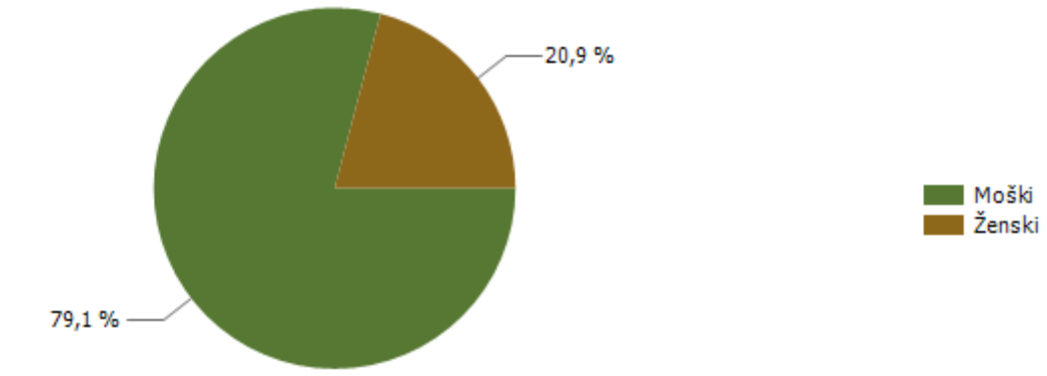

Starost

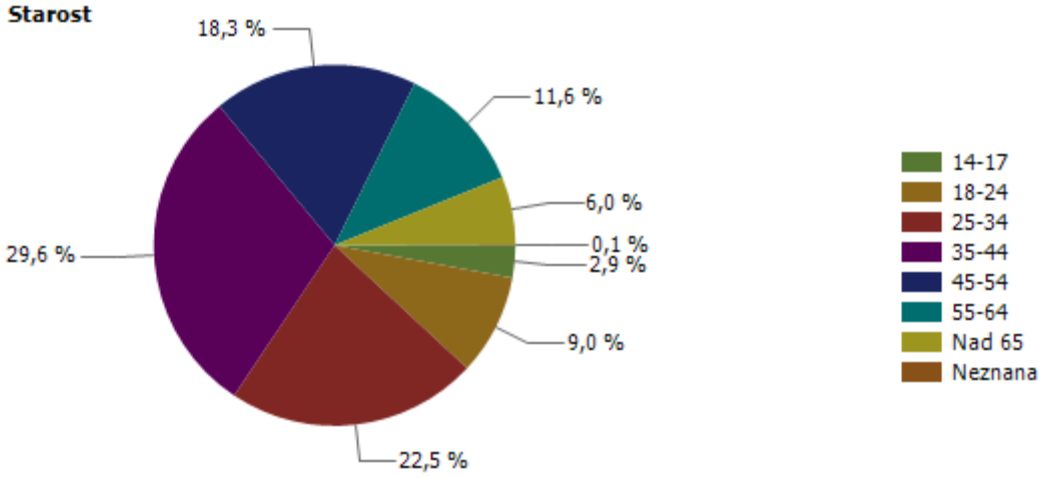

Državljanstvo

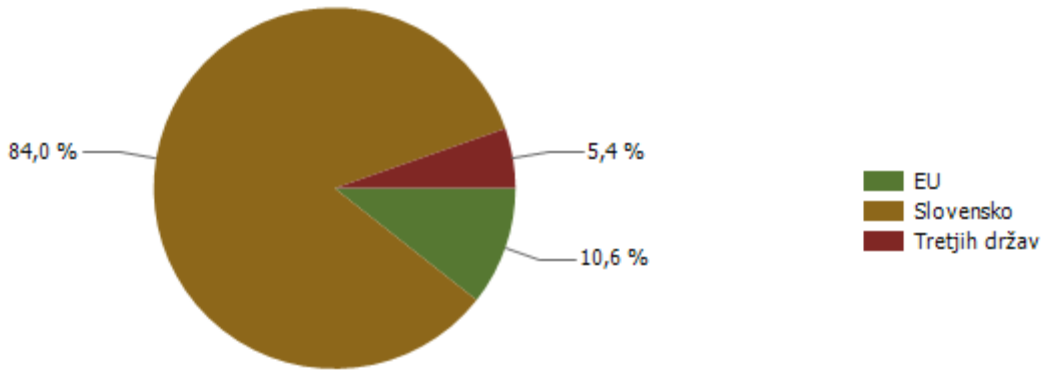

*Podatki so za zadnje leto poročanja.

*Struktura oškodovanih oseb**

Spol

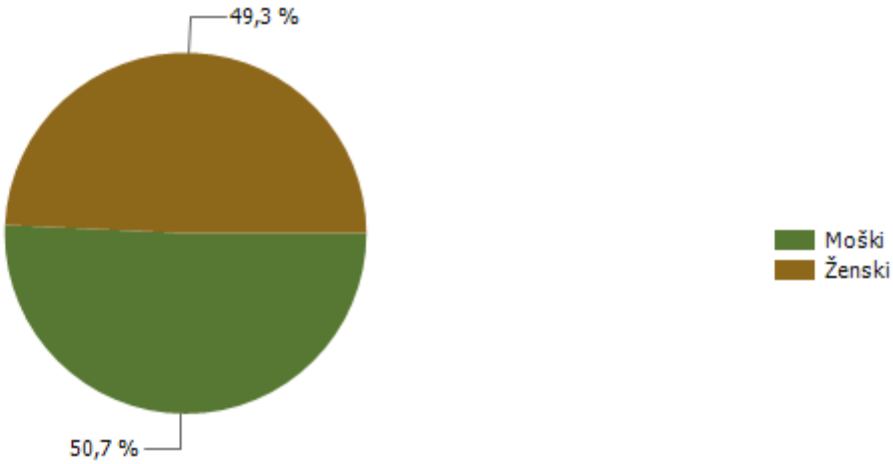

Starost

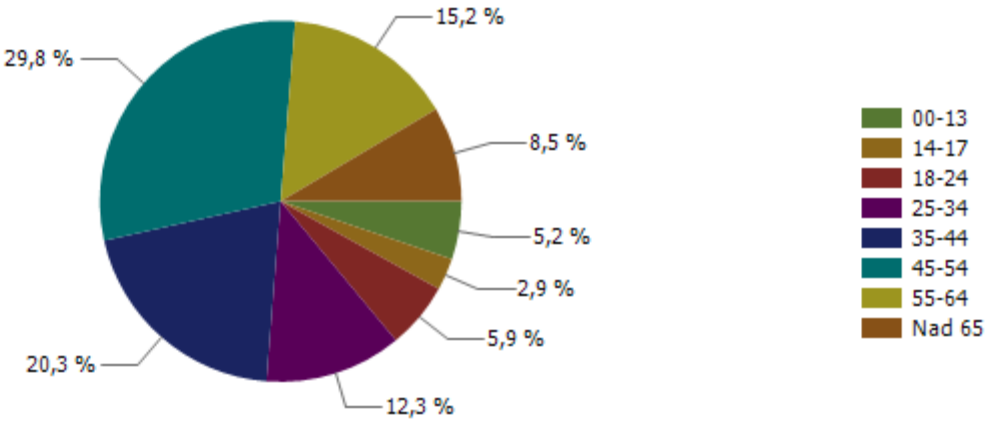

Državljanstvo

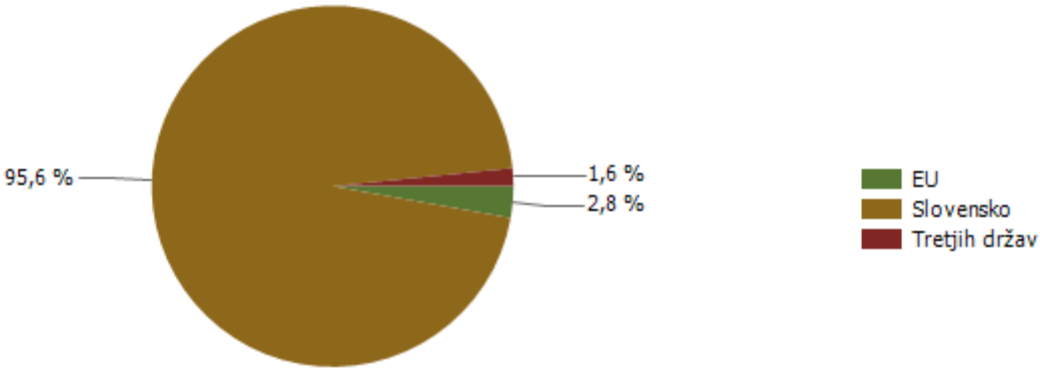

*Podatki so za zadnje leto poročanja.

Pravne osebe v kaznivih dejanjih

Pravne osebe	Leto									
	2011	2012	2013	2014	2015	2016	2017	2018	2019	2020
Število kaznivih dejanj, obravnavanih na podlagi Zakona o odgovornosti pravnih oseb [25. člen]	44	42	116	128	385	326	359	412	1.237	139
Število ovadenih oseb	33	30	56	45	50	62	54	38	32	30
Število oškodovanih oseb	436	543	458	464	388	399	391	340	346	300

Kazniva dejanja splošne kriminalitete [najpogostejših 10]

Vrsta kaznivega dejanja	Število kaznivih dejanj					Delež preiskanih kaznivih dejanj [v %]				
	2016	2017	2018	2019	2020	2016	2017	2018	2019	2020
Tatvina	508	500	483	487	395	28,0	31,2	20,7	26,9	30,1
Velika tatvina	223	214	187	181	181	25,1	27,1	25,1	31,5	37,0
Goljufija	185	172	179	172	128	87,6	84,3	82,7	83,7	80,5
Nasilje v družini	88	92	102	75	105	98,9	97,8	100,0	100,0	100,0
Grožnja	89	65	92	86	86	92,1	92,3	93,5	89,5	95,3
Poškodovanje tuje stvari	120	94	81	91	82	33,3	44,7	43,2	41,8	57,3
Lahka telesna poškodba	106	72	107	79	68	95,3	93,1	88,8	94,9	97,1
Zatajitev	52	54	50	68	43	57,7	37,0	40,0	45,6	53,5
Neplačevanje preživnine	43	53	40	14	39	95,3	100,0	100,0	100,0	100,0
Ponarejanje listin	50	60	56	39	36	96,0	98,3	92,9	87,2	86,1
Druga kazniva dejanja	410	365	405	410	263	82,9	88,8	84,4	88,3	82,1
Skupaj	**1.874**	**1.741**	**1.782**	**1.702**	**1.426**	**60,2**	**61,7**	**59,9**	**61,0**	**63,0**

Kazniva dejanja zoper življenje in telo

Vrsta kaznivega dejanja	Število kaznivih dejanj					Delež preiskanih kaznivih dejanj [v %]				
	2016	2017	2018	2019	2020	2016	2017	2018	2019	2020
Uboj		1	1	1		0,0	100,0	100,0	100,0	0,0
Huda telesna poškodba	10	8	11	6	4	80,0	100,0	90,9	66,7	75,0
Lahka telesna poškodba	106	72	107	79	68	95,3	93,1	88,8	94,9	97,1
Druga kazniva dejanja	3	7	3	7	7	100,0	100,0	100,0	100,0	100,0
Skupaj	**119**	**88**	**122**	**93**	**79**	**94,1**	**94,3**	**89,3**	**93,5**	**96,2**

*Umori in uboji - brez pravne podlage za pregon**

Vrsta kaznivega dejanja	Število kaznivih dejanj						
	2011	2014	2015	2016	2017	2018	2020
Uboj	1	1					1
Umor	2		1	1	2	3	
Skupaj	**3**	**1**	**1**	**1**	**2**	**3**	**1**

* Ni podlage za podajo kaznivega dejanja, kar vključuje tudi smrt storilca pred podajo kazenske ovadbe.

Kazniva dejanja zoper spolno nedotakljivost

Vrsta kaznivega dejanja	Število kaznivih dejanj					Delež preiskanih kaznivih dejanj [v %]				
	2016	2017	2018	2019	2020	2016	2017	2018	2019	2020
Posilstvo	2	2	1	3	1	0,0	100,0	100,0	100,0	100,0
Spolno nasilje	3	1	2		1	100,0	100,0	100,0	0,0	100,0
Kršitev spolne nedotakljivosti z zlorabo položaja				1	3	0,0	0,0	0,0	100,0	100,0
Spolni napad na osebo,mlajšo od petnajst let	9	6	1	7	11	100,0	100,0	100,0	100,0	100,0
Pridobivanje oseb, mlajših od petnajst let, za spole namene		1	2			0,0	0,0	50,0	0,0	0,0
Prikazovanje, izdelava, posest in posredovanje pornografskega gradiva	4	5	3	1	7	75,0	80,0	100,0	0,0	28,6
Druga kazniva dejanja	1	2		1	2	100,0	100,0	0,0	100,0	100,0
Skupaj	**19**	**17**	**9**	**13**	**25**	**84,2**	**88,2**	**88,9**	**92,3**	**80,0**

Kazniva dejanja zoper zakonsko zvezo, družino in otroke

Vrsta kaznivega dejanja	Število kaznivih dejanj					Delež preiskanih kaznivih dejanj [v %]				
	2016	2017	2018	2019	2020	2016	2017	2018	2019	2020
Odvzem mladoletne osebe	31	20	32	35	20	90,3	95,0	96,9	100,0	100,0
Nasilje v družini	88	92	102	75	105	98,9	97,8	100,0	100,0	100,0
Zanemarjanje mladoletne osebe in surovo ravnanje	14	16	13	7	14	92,9	93,8	100,0	100,0	100,0
Neplačevanje preživnine	43	53	40	14	39	95,3	100,0	100,0	100,0	100,0
Druga kazniva dejanja		1	1	1		0,0	100,0	100,0	100,0	0,0
Skupaj	**176**	**182**	**188**	**132**	**178**	**96,0**	**97,8**	**99,5**	**100,0**	**100,0**

Kazniva dejanja zoper premoženje

Vrsta kaznivega dejanja	Število kaznivih dejanj					Delež preiskanih kaznivih dejanj [v %]				
	2016	2017	2018	2019	2020	2016	2017	2018	2019	2020
Poškodovanje tuje stvari	120	94	81	91	82	33,3	44,7	43,2	41,8	57,3
Velika tatvina	223	214	187	181	181	25,1	27,1	25,1	31,5	37,0
Tatvina	508	500	483	487	395	28,0	31,2	20,7	26,9	30,1
Rop	4	3	7	10	1	75,0	100,0	57,1	80,0	100,0
Zatajitev	52	54	50	68	43	57,7	37,0	40,0	45,6	53,5
Goljufija	185	172	179	172	128	87,6	84,3	82,7	83,7	80,5
Požig	4	4	3		4	50,0	25,0	33,3	0,0	50,0
Druga kazniva dejanja	30	31	30	27	22	56,7	71,0	53,3	74,1	77,3
Skupaj	**1.126**	**1.072**	**1.020**	**1.036**	**856**	**40,1**	**41,7**	**36,4**	**41,4**	**44,3**

Iskana in najdena vozila

Vrsta kaznivega dejanja	Število iskanih vozil					Število najdenih vozil				
	2016	2017	2018	2019	2020	2016	2017	2018	2019	2020
Kolo z motorjem	3	2	3	4		1		2		
Kombinirano vozilo		2					1			
Motorno kolo	1									
Osebni avtomobil	10	5	5	5		7	3	1	4	
Priklopno vozilo	2									
Tovorno vozilo	1	2		1	2	1	1		1	2
Traktor		1		1	3		1			
Skupaj	**17**	**12**	**8**	**11**	**5**	**9**	**6**	**3**	**5**	**2**

Kazniva dejanja gospodarske kriminalitete

Vrsta kaznivega dejanja	Število kaznivih dejanj					Materialna škoda [v 1.000 EUR]				
	2016	2017	2018	2019	2020	2016	2017	2018	2019	2020
Kršitev temeljnih pravic delavcev	331	237	386	1.215	139	948	1.597	994	1.924	1.106
Ponarejanje denarja	46	50	68	37	31	3	2	3	3	2
Poslovna goljufija	76	67	36	26	24	616	637	440	361	126
Poneverba in neupravičena uporaba tujega premoženja	19	15	13	13	22	35	766	124	132	123
Uporaba ponarejenega negotovinskega plačilnega sredstva	8	34	13	7	18	2	4	6	2	11
Ponareditev ali uničenje poslovnih listin	10	88	8	12	13	0	0	0	0	0
Goljufija	17	9	14	11	11	120	898	333	105	185
Davčna zatajitev	4	5	4	7	10	819	237	693	6.803	1.173
Zloraba položaja ali zaupanja pri gospodarski dejavnosti	9	22	8	12	9	337	4.397	5.586	1.990	1.817
Zloraba uradnega položaja ali uradnih pravic	7	7	10	1	4	77	22	535	0	750
Pranje denarja	5	2	2	3	4	0	0	0	0	41
Zloraba negotovinskega plačilnega sredstva		3		1	1		2		0	2
Povzročitev stečaja z goljufijo ali nevestnim poslovanjem				2	1				269	212
Druga kazniva dejanja	54	67	74	56	21	3.725	2.793	75	2.563	90
Skupaj	586	606	636	1.403	308	6.682	11.357	8.788	14.150	5.637

Druga kazniva dejanja gospodarske kriminalitete po številu [najpogostejših 10]

Vrsta kaznivega dejanja	Število kaznivih dejanj					Materialna škoda [v 1.000 EUR]				
	2016	2017	2018	2019	2020	2016	2017	2018	2019	2020
Napad na informacijski sistem	3	7	4	10	6	1	9	1	314	2
Zloraba osebnih podatkov	7	15	11	15	5	2	4	1	6	2
Nevestno delo v službi	5		1	2	3	38		0	759	33
Zloraba izvršbe	3				2	1				52
Zaposlovanje na črno	3	5			2	1	0			0
Zloraba informacijskega sistema		7		1	1		7		0	0
Odstranitev ali poškodovanje uradnega pečata ali znamenja			2	4	1			0	0	0
Ponarejanje listin	1	6	19	1	1	0	0	0	0	0

Druga kazniva dejanja gospodarske kriminalitete po materialni škodi [najpogostejših 10]

Vrsta kaznivega dejanja	Število kaznivih dejanj					Materialna škoda [v 1.000 EUR]				
	2016	2017	2018	2019	2020	2016	2017	2018	2019	2020
Zloraba izvršbe	3				2	1				52
Nevestno delo v službi	5		1	2	3	38		0	759	33
Napad na informacijski sistem	3	7	4	10	6	1	9	1	314	2
Zloraba osebnih podatkov	7	15	11	15	5	2	4	1	6	2
Odstranitev ali poškodovanje uradnega pečata ali znamenja			2	4	1			0	0	0
Ponarejanje listin	1	6	19	1	1	0	0	0	0	0
Zaposlovanje na črno	3	5			2	1	0			0
Zloraba informacijskega sistema		7		1	1		7		0	0

*Zaključene finančne preiskave po Zakonu o kazenskem postopku**

Zaključene finančne preiskave po ZKP	Leto						
	2014	2015	2016	2017	2018	2019	2020
Število finančnih preiskav	16	25	33	43	22	23	35
Število pravnih oseb, ki so bile obravnavane v finančnih preiskavah	4	21	22	27	15	110	20
Število fizičnih oseb, ki so bile obravnavane v finančnih preiskavah	17	33	38	135	31	26	40
Višina premoženjske koristi [v 1.000 EUR]	17.389	8.434	6.553	7.325	10.359	9.938	5.910
Višina škode [v 1.000 EUR]	16.216	8.307	2.923	7.455	10.858	6.087	4.001
Število podanih pobud	3	9	7	8	5	8	6
Število pravnih oseb, zoper katere je bila podana pobuda	1	8	2	4	4	5	3
Število fizičnih oseb, zoper katere je bila podana pobuda	3	12	9	5	7	8	5
Število poročil	14	19	28	35	17	19	31

* Podatki se zbirajo od leta 2014.

Kazniva dejanja korupcijske kriminalitete

Vrsta kaznivega dejanja	Število kaznivih dejanj									
	2011	2012	2013	2014	2015	2016	2017	2018	2019	2020
Kršitev proste odločitve volivcev	0	0	0	0	0	0	0	0	0	0
Sprejemanje podkupnine pri volitvah	0	0	0	0	0	0	0	0	0	0
Nedovoljeno sprejemanje daril	0	0	0	0	0	0	0	0	2	0
Nedovoljeno dajanje daril	0	0	0	0	0	0	0	0	2	0
Jemanje podkupnine	0	0	0	1	0	2	0	1	1	0
Dajanje podkupnine	0	0	1	0	0	1	0	2	0	0
Sprejemanje koristi za nezakonito posredovanje	0	0	0	0	0	1	0	0	0	0
Dajanje daril za nezakonito posredovanje	0	0	0	0	0	0	0	0	0	0
Skupaj	**0**	**0**	**1**	**1**	**0**	**4**	**0**	**3**	**5**	**0**
Kazniva dejanja z elementi korupcije [vsaj ena kriminalistična označba 244K ali 261K]	0	1	0	0	0	0	0	1	0	0

Kazniva dejanja organizirane kriminalitete [najpogostejših 10]

Vrsta kaznivega dejanja	Število kaznivih dejanj					Delež preiskanih kaznivih dejanj [v %]				
	2016	2017	2018	2019	2020	2016	2017	2018	2019	2020
Prepovedano prehajanje meje ali ozemlja države		2		21	5	0,0	100,0	0,0	100,0	100,0
Izsiljevanje		1		1	1	0,0	100,0	0,0	100,0	100,0
Druga kazniva dejanja	66	62	31	38		100,0	100,0	100,0	100,0	0,0
Skupaj	**66**	**65**	**31**	**60**	**6**	**100,0**	**100,0**	**100,0**	**100,0**	**100,0**

Kazniva dejanja mladoletniške kriminalitete [najpogostejših 10]

Vrsta kaznivega dejanja	Število kaznivih dejanj					Delež preiskanih kaznivih dejanj [v %]				
	2016	2017	2018	2019	2020	2016	2017	2018	2019	2020
Spolni napad na osebo,mlajšo od petnajst let				2	5	0,0	0,0	0,0	100,0	100,0
Velika tatvina	5	10	3	2	5	100,0	100,0	100,0	100,0	100,0
Grožnja	1	4	4	1	3	100,0	100,0	100,0	100,0	100,0
Lahka telesna poškodba	9	5	7	4	3	100,0	100,0	100,0	100,0	100,0
Nasilništvo	3	1	2	3	3	100,0	100,0	100,0	100,0	100,0
Odvzem mladoletne osebe	1				3	100,0	0,0	0,0	0,0	100,0
Prikazovanje, izdelava, posest in posredovanje pornografskega gradiva			1		2	0,0	0,0	100,0	0,0	100,0
Tatvina	6	11	8	2	2	100,0	100,0	100,0	100,0	100,0
Omogočanje uživanja prepovedanih drog ali nedovoljenih snovi v športu	2	3			1	100,0	100,0	0,0	0,0	100,0
Poškodovanje tuje stvari	3	6		6	1	100,0	100,0	0,0	100,0	100,0
Druga kazniva dejanja	13	10	11	6	3	92,3	100,0	100,0	100,0	100,0
Skupaj	**43**	**50**	**36**	**26**	**31**	**97,7**	**100,0**	**100,0**	**100,0**	**100,0**

Kazniva dejanja računalniške kriminalitete

Vrsta kaznivega dejanja	Število kaznivih dejanj					Delež preiskanih kaznivih dejanj [v %]				
	2016	2017	2018	2019	2020	2016	2017	2018	2019	2020
Izdelovanje in pridobivanje orožja in pripomočkov, namenjenih za kaznivo dejanje				1		0,0	0,0	0,0	100,0	0,0
Kršitev materialnih avtorskih pravic		1				0,0	100,0	0,0	0,0	0,0
Napad na informacijski sistem	3	7	4	10	6	0,0	0,0	0,0	20,0	0,0
Zloraba informacijskega sistema		7		1	1	0,0	28,6	0,0	0,0	0,0
Zloraba osebnih podatkov		1				0,0	0,0	0,0	0,0	0,0
Skupaj	**3**	**16**	**4**	**12**	**7**	**0,0**	**18,8**	**0,0**	**25,0**	**0,0**

Zloraba prepovedanih drog

Vrsta kaznivega dejanja	Število kaznivih dejanj					Delež preiskanih kaznivih dejanj [v %]				
	2016	2017	2018	2019	2020	2016	2017	2018	2019	2020
Neupravičena proizvodnja in promet s prepovedanimi drogami, nedovoljenimi snovmi v športu in predhod	137	154	167	111	33	89,1	98,7	94,0	95,5	78,8
Omogočanje uživanja prepovedanih drog ali nedovoljenih snovi v športu	18	7		3	3	100,0	100,0	0,0	100,0	66,7
Skupaj	**155**	**161**	**167**	**114**	**36**	**90,3**	**98,8**	**94,0**	**95,6**	**77,8**

Kazniva dejanja povezana z orožjem

Vrsta kaznivega dejanja	Število kaznivih dejanj					Delež preiskanih kaznivih dejanj [v %]				
	2016	2017	2018	2019	2020	2016	2017	2018	2019	2020
Izdelovanje in pridobivanje orožja in pripomočkov, namenjenih za kaznivo dejanje	2		1			100,0	0,0	100,0	0,0	0,0
Nedovoljena proizvodnja in promet orožja ali eksploziva	8	7	4	9	2	87,5	85,7	100,0	88,9	100,0
Skupaj	**10**	**7**	**5**	**9**	**2**	**90,0**	**85,7**	**100,0**	**88,9**	**100,0**

Zloraba prostitucije in trgovine z ljudmi

Vrsta kaznivega dejanja	Število kaznivih dejanj			Delež preiskanih kaznivih dejanj [v %]		
	2016	2017	2020	2016	2017	2020
Trgovina z ljudmi	1			100,0	0,0	0,0
Zloraba prostitucije		1	1	0,0	100,0	100,0
Skupaj	**1**	**1**	**1**	**100,0**	**100,0**	**100,0**

Oblike ogrožanja varnosti

Vrsta kaznivega dejanja	Število kaznivih dejanj					Delež preiskanih kaznivih dejanj [v %]				
	2016	2017	2018	2019	2020	2016	2017	2018	2019	2020
Grožnja	89	65	92	86	86	92,1	92,3	93,5	89,5	95,3
Izsiljevanje	11	13	16	10	9	36,4	46,2	12,5	60,0	44,4
Povzročitev splošne nevarnosti	17	7	4	19	13	70,6	85,7	75,0	78,9	61,5
Samovoljnost	1				1	100,0	0,0	0,0	0,0	100,0
Ugrabitev			1			0,0	0,0	100,0	0,0	0,0
Skupaj	**118**	**85**	**113**	**115**	**109**	**83,9**	**84,7**	**81,4**	**85,2**	**87,2**

Druge oblike kriminalitete

Vrsta kaznivega dejanja	Število kaznivih dejanj					Delež preiskanih kaznivih dejanj [v %]				
	2016	2017	2018	2019	2020	2016	2017	2018	2019	2020
Ponarejanje denarja	48	50	69	37	31	31,3	30,0	21,7	29,7	25,8
Prepovedano prehajanje meje ali ozemlja države	3	5	4	22	12	100,0	100,0	75,0	100,0	100,0
Skupaj	**51**	**55**	**73**	**59**	**43**	**35,3**	**36,4**	**24,7**	**55,9**	**46,5**

Zaključni dokumenti obravnavanih kaznivih dejanj

Vrsta zaključnega dokumenta	Število zaključnih dokumentov									
	2011	2012	2013	2014	2015	2016	2017	2018	2019	2020
Kazenska ovadba	2.218	2.026	1.438	1.270	1.079	1.142	1.030	1.048	986	912
Poročilo v dopolnitev kazenske ovadbe [148/9 ZKP]	434	614	642	518	488	464	432	413	475	567
Poročilo o dejanjih brez pravne podlage za pregon [148/7 ZKP; 148/10 ZKP-E]	1.456	908	522	482	446	408	431	438	446	394
Kazenska ovadba – skrajšan postopek*		797	1.189	827	701	688	1.048	1.191	1.170	1.052

* Gre za kazenske ovadbe zoper neznane storilce za bagatelna kazniva dejanja, in sicer za:
– tatvine po drugem odstavku 204. člena KZ-1, če višina vrednosti ukradene stvari ne presega 200 evrov,
– zatajitve po drugem in petem odstavku 208. člena KZ-1, če vrednost zatajene stvari ne presega 200 evrov,
– goljufije po petem odstavku 211. člena KZ-1, če povzročena premoženjska škoda ne presega 200 evrov,
– poškodovanje tuje stvari po prvem odstavku 220. člena KZ-1, če povzročena škoda ne presega 500 evrov, in
– kazensko ovadbo zoper neznanega storilca za kazniva dejanja, za katera je kot glavna kazen predpisana denarna kazen ali kazen zapora do treh let.

Preiskovalna dejanja pri preiskovanju kaznivih dejanj

Vrsta dejanja	Število dejanj									
	2011	2012	2013	2014	2015	2016	2017	2018	2019	2020
Število ogledov kraja kaznivega dejanja	741	848	740	632	443	423	516	433	493	395
Število hišnih preiskav	106	125	91	82	86	64	73	71	71	65
Število osebnih preiskav	17	7	2	3	4	8	1	3	6	3
Število zasegov predmetov	654	713	963	747	680	540	618	473	472	384
Število policijskih zaslišanj	26	28	36	51	41	25	40	31	36	22

Zasežene prepovedane droge za vsa kazniva ravnanja

Vrsta prepovedane droge	Merska enota	Količina oziroma število				
		2016	2017	2018	2019	2020
Amfetamin	Grami	20,6	10,0	2,3	10,7	650,8
	Tablete			4,0		
Benzodiazepini	Tablete	168,0	7,0		199,0	
Ekstazi	Grami		1,2			
	Tablete		41,0		4,0	
Heroin	Grami	77,0	6,4	493,2	755,3	
Kokain	Grami	167,0	244,3	11,9	34,0	5,1
Konoplja - rastlina	Kosi	1.446,1	732,0	446,0	4.878,6	8.791,3
Konoplja - rastlina (marihuana)	Grami	6.398,1	13.482,8	20.469,8	33.166,3	19.845,5
Konoplja - smola (hašiš)	Grami	0,5	8,3	0,6	2,9	1,0
	Mililitri	1,2	2,6		617,0	
Konoplja ekstrakti	Grami			0,5		
	Mililitri	1,8	135,0	1,0	745,0	250,0
Metadon	Mililitri	24,4				
Metamfetamin	Grami		2,1	0,0	1,1	10,6
	Tablete	6,0			2,0	
Nedovoljene snovi v športu	Mililitri	524,0	76.044,5	27,0		
	Tablete	74,0	122.926,0	559,0		
Ostale droge,ki se lahko upor.v medicini	Mililitri	10,0				
	Tablete	23,0	17,0	4,0	54,0	26,0
Ostale droge,ki se ne uporab. v medicini	Grami		92,6		31,1	
Predhodne sestavine - prekurzorji	Grami	2,8				

Zasežene prepovedane droge za kazniva dejanja organizirane kriminalitete

Vrsta prepovedane droge	Merska enota	Količina oziroma število				
		2016	2017	2018	2019	2020
Amfetamin	Grami		0,7			597,9
Ekstazi	Grami		1,2			
	Tablete		41,0			
Heroin	Grami	20,3	4,9	444,3	707,1	
Kokain	Grami	41,2	24,1	1,8	24,9	5,1
Konoplja - rastlina (marihuana)	Grami	1.752,5	41,3	61,2		
Konoplja - smola (hašiš)	Grami		7,2			
	Mililitri	1,2	1,6			
Metamfetamin	Tablete	3,0				
Nedovoljene snovi v športu	Mililitri		44,5			
	Tablete		216,0			

Razpisani ukrepi

Vrsta ukrepa	Število ukrepov									
	2011	2012	2013	2014	2015	2016	2017	2018	2019	2020
Ukrep na predlog sodišča zaradi neplačane globe [nad 300 EUR] za privedbo na prestajanje uklonilnega zapora	12	13	11	12	0	0	0	0	0	0
Ukrep na predlog sodišča zaradi izmikanja postopku [trajna odredba in tiralica]	24	9	11	9	7	10	17	21	10	11
Ukrep na predlog sodišča zaradi neznanega naslova bivanja in neuspešnega vročanja sodne pošte	7	12	14	26	16	31	24	16	8	14
Ukrep zaradi pobega iz zapora	0	0	0	0	0	0	0	0	0	0
Ukrep zaradi pobega gojenca iz Prevzgojnega doma Radeče	2	0	0	1	0	2	0	0	0	0
Evropski nalog za prijetje in predajo	0	0	0	0	0	0	0	0	0	0
Mednarodna tiralica, razpisana na predlog sodišča	0	0	0	0	0	0	0	0	0	0
Mednarodna tiralica na prošnjo tujega organa	0	0	0	0	0	0	0	0	0	0
Iskanje, ki ga razpiše policija, zaradi kaznivega dejanja	17	13	17	9	2	6	2	2	5	6
Ukrep zaradi pobega gojenca iz vzgojnega zavoda	2	4	24	3	6	12	7	4	5	22
Iskanje pogrešanega otroka in mladoletnika	1	2	3	1	5	3	3	5	10	9
Iskanje pogrešane odrasle osebe	11	20	18	16	25	27	21	19	18	21
Razglas za identifikacijo najdenega trupla	0	0	0	2	0	0	0	0	0	0
Hišni pripor	3	2	0	4	3	2	2	1	0	0
Hišni zapor	0	4	2	5	4	4	1	0	0	0
Ukrep prikrite in namenske kontrole	0	0	0	4	0	0	16	9	15	2
Ukrep zavrnitve vstopa v Slovenijo	2	5	5	2	7	7	3	3	16	19
Ukrep fotokopiranja listine	0	0	0	0	0	0	0	0	0	0
Drugi razpisi v tiraličnem registru	1	1	0	2	4	2	2	1	1	1

Zadetki preverjanj podatkov o iskanih osebah in predmetih v schengenskem informacijskem sistemu

Prikaz podatkov za število zadetkov v tujini je samo na ravni Policije.

Vrsta zadetka	Število zadetkov v Sloveniji na podlagi tujih razpisov				
	2016	2017	2018	2019	2020
Oseba, iskana zaradi izročitve ali predaje	8	6	2	8	2
Tujec, za katerega je razpisana zavrnitev vstopa ali prepoved bivanja	30	30	24	28	47
Odrasla oseba, ki je pogrešana ali potrebuje začasno policijsko zaščito	3	8	1	0	11
Mladoletna oseba, ki je pogrešana ali potrebuje začasno policijsko zaščito	0	9	3	9	6
Priča ali obdolženec, ki se mora zaradi kazenskega postopka zglasiti na sodišču, ali obsojenec, ki mu je treba vročiti sodbo ali vabilo za prestajanje zaporne kazni	69	122	137	147	341
Oseba, za katero so podatki vneseni zaradi prikrite kontrole	34	77	69	90	275
Vozilo, za katerega so podatki vneseni zaradi prikrite kontrole	0	9	12	16	5
Oseba, za katero so podatki vneseni zaradi namenske kontrole	6	7	12	6	40
Vozilo, za katerega so podatki vneseni zaradi namenske kontrole	1	0	2	2	0
Prikrita kontrola iz razlogov državne varnosti	0	0	2	0	1
Registrska tablica, iskana zaradi zasega ali zagotovitve dokazov v kazenskem postopku	14	23	8	6	16
Vozilo, iskano zaradi zasega ali zagotovitve dokazov v kazenskem postopku	3	2	1	3	1
Izgubljeno, ukradeno ali nezakonito prisvojeno vozilo	11	16	16	15	13
Listina, iskana zaradi zasega ali zagotovitve dokazov v kazenskem postopku	23	60	56	62	48
Bankovec, iskan zaradi zasega ali zagotovitve dokazov v kazenskem postopku	1	1	3	0	0
Orožje, iskano zaradi zasega ali zagotovitve dokazov v kazenskem postopku	0	0	0	0	0
Industrijska oprema, iskana zaradi zasega ali zagotovitve dokazov v kazenskem postopku	0	0	0	0	0
Plovila, iskana zaradi zasega ali zagotovitve dokazov v kazenskem postopku	0	0	0	0	0
Izvenkrmni motorji, iskani zaradi zasega ali zagotovitve dokazov v kazenskem postopku	0	0	0	0	0
Zrakoplovi, iskani zaradi zasega ali zagotovitve dokazov v kazenskem postopku	0	0	0	0	0
Zabojniki, iskani zaradi zasega ali zagotovitve dokazov v kazenskem postopku	0	0	0	0	0
Potrdilo o registraciji vozila, iskano zaradi zasega ali zagotovitve dokazov v kazenskem postopku	0	0	0	0	0
Vrednostni papirji, iskani zaradi zasega ali zagotovitve dokazov v kazenskem postopku	0	0	0	0	0
Skupaj	**203**	**370**	**348**	**392**	**806**

VZDRŽEVANJE JAVNEGA REDA IN ZAGOTAVLJANJE SPLOŠNE VARNOSTI LJUDI IN PREMOŽENJA

Število kršitev predpisov o javnem redu

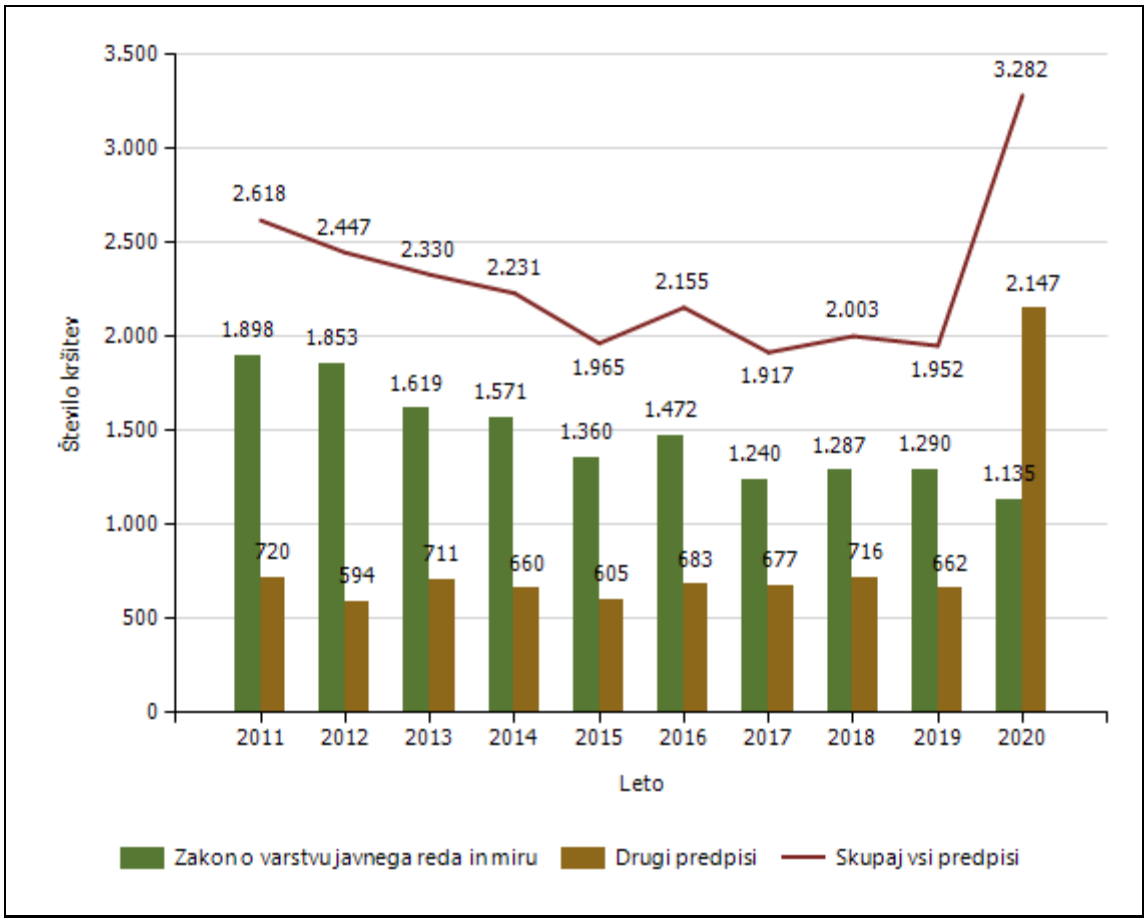

Število kršitev drugih predpisov o javnem redu [najpogostejših 5]

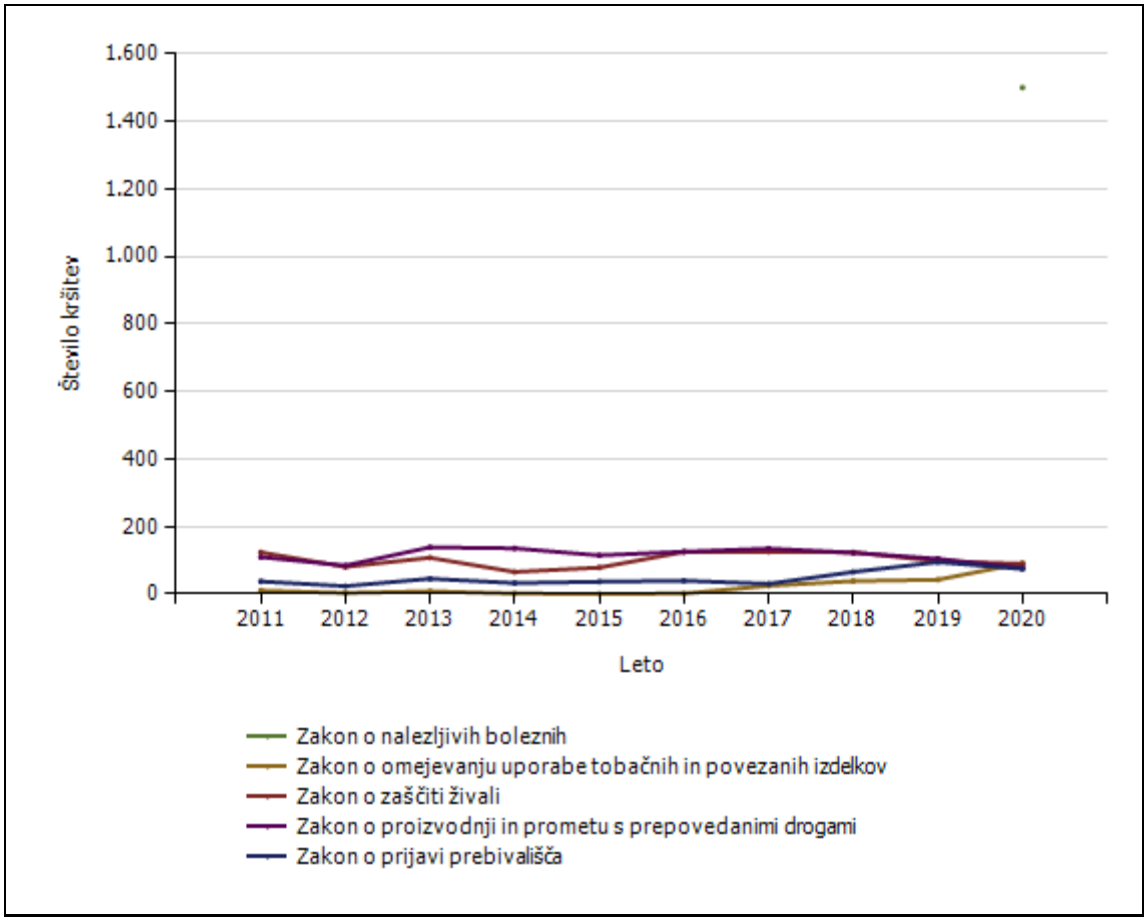

Število kršitev drugih predpisov o javnem redu [najpogostejših 10]

Predpis	Število kršitev									
	2011	2012	2013	2014	2015	2016	2017	2018	2019	2020
Zakon o nalezljivih boleznih										1.499
Zakon o omejevanju uporabe tobačnih in povezanih izdelkov	11	4	9	2	1	2	25	39	43	92
Zakon o zaščiti živali	124	81	108	66	79	125	126	124	98	90
Zakon o proizvodnji in prometu s prepovedanimi drogami	110	85	139	136	115	126	135	123	105	78
Zakon o prijavi prebivališča	38	24	46	33	37	40	31	66	95	75
Zakon o osebni izkaznici	44	40	50	62	39	40	38	66	53	65
Zakon o javnih zbiranjih	113	74	93	110	97	100	93	90	71	48
Uredba o varstvu pred požarom v naravnem okolju		18			3		5	1	12	33
Uredba o odpadkih		8	3	1	5		10	7	13	29
Zakon o orožju	68	48	86	98	92	70	49	52	45	28
Drugi predpisi	212	212	177	152	137	180	165	148	127	110
Skupaj	**720**	**594**	**711**	**660**	**605**	**683**	**677**	**716**	**662**	**2.147**

Število kršitev predpisov o javnem redu po enotah

Enota, ki je kršitev obravnavala	Število kršitev									
	2011	2012	2013	2014	2015	2016	2017	2018	2019	2020
EVSP PU MS	127	79	128	87	63	93	92	68	29	63
OKC Murska Sobota	1									
PMP Petišovci	30	18	24	22	30	13	16	30	48	192
PP Gornja Radgona	313	245	318	257	256	226	240	267	248	346
PP Gornji Petrovci	168	193	161	153	181	172	126	155	143	179
PP Lendava	502	555	583	550	489	496	431	367	374	898
PP Ljutomer	281	221	211	208	144	217	202	194	219	324
PP Murska Sobota	1.129	1.079	840	888	747	877	734	829	832	1.078
PPIU PU Murska Sobota	37	44	46	44	36	28	23	43	22	71
PPP Murska Sobota	29	12	18	19	14	28	48	38	36	130
SKP MS	1	1		3	5	4	3	1	1	
Služba direktorja PU Murska Sobota			1			1	2	11		1
Skupaj	**2.618**	**2.447**	**2.330**	**2.231**	**1.965**	**2.155**	**1.917**	**2.003**	**1.952**	**3.282**

Število kršitev Zakona o varstvu javnega reda in miru po enotah

Enota, ki je kršitev obravnavala	Število kršitev									
	2011	2012	2013	2014	2015	2016	2017	2018	2019	2020
EVSP PU MS	27	11	35	35	19	13	17	9		3
PMP Petišovci	3	2	2	5	5	2	1	2	1	1
PP Gornja Radgona	217	148	209	181	143	116	139	163	154	121
PP Gornji Petrovci	122	142	113	116	135	127	89	94	91	67
PP Lendava	352	434	418	375	368	376	297	234	263	310
PP Ljutomer	229	185	149	155	101	146	145	140	142	107
PP Murska Sobota	933	916	672	690	569	673	525	627	619	501
PPIU PU Murska Sobota	3	10	5	7	11	9	1	6	2	9
PPP Murska Sobota	12	5	16	7	9	10	26	12	18	16
Skupaj	**1.898**	**1.853**	**1.619**	**1.571**	**1.360**	**1.472**	**1.240**	**1.287**	**1.290**	**1.135**

Število kršitev drugih predpisov o javnem redu po enotah

Enota, ki je kršitev obravnavala	Število kršitev									
	2011	2012	2013	2014	2015	2016	2017	2018	2019	2020
EVSP PU MS	100	68	93	52	44	80	75	59	29	60
OKC Murska Sobota	1									
PMP Petišovci	27	16	22	17	25	11	15	28	47	191
PP Gornja Radgona	96	97	109	76	113	110	101	104	94	225
PP Gornji Petrovci	46	51	48	37	46	45	37	61	52	112
PP Lendava	150	121	165	175	121	120	134	133	111	588
PP Ljutomer	52	36	62	53	43	71	57	54	77	217
PP Murska Sobota	196	163	168	198	178	204	209	202	213	577
PPIU PU Murska Sobota	34	34	41	37	25	19	22	37	20	62
PPP Murska Sobota	17	7	2	12	5	18	22	26	18	114
SKP MS	1	1		3	5	4	3	1	1	
Služba direktorja PU Murska Sobota			1			1	2	11		1
Skupaj	**720**	**594**	**711**	**660**	**605**	**683**	**677**	**716**	**662**	**2.147**

Spol kršiteljev predpisov o javnem redu

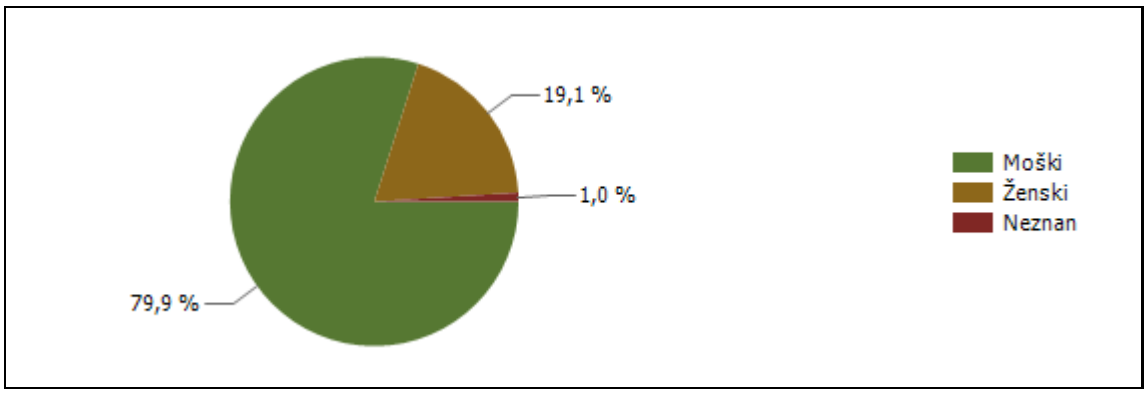

Spol	Število oseb									
	2011	2012	2013	2014	2015	2016	2017	2018	2019	2020
Moški	1.207	1.103	1.051	974	873	871	861	893	816	984
Ženski	260	229	220	228	240	199	210	205	209	235
Neznan	29	20	27	16	18	13	13	3	9	12
Skupaj	**1.496**	**1.352**	**1.298**	**1.218**	**1.131**	**1.083**	**1.084**	**1.101**	**1.034**	**1.231**

Starost kršiteljev predpisov o javnem redu

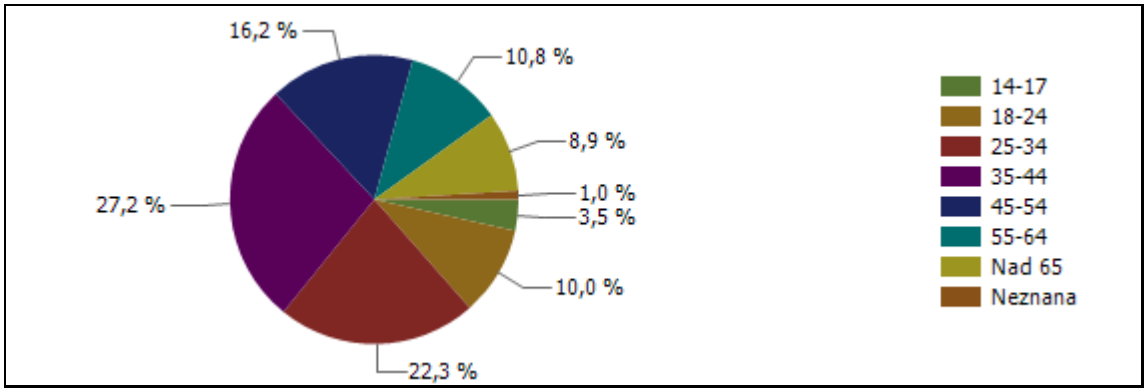

Starost	Število oseb									
	2011	2012	2013	2014	2015	2016	2017	2018	2019	2020
14-17	89	77	71	49	55	51	41	51	48	43
18-24	253	243	212	204	187	170	142	152	146	123
25-34	364	291	298	287	253	244	232	234	227	275
35-44	280	271	271	275	256	267	273	277	244	335
45-54	248	239	223	200	184	157	188	188	168	200
55-64	162	141	142	131	114	115	115	121	117	133
Nad 65	71	70	54	56	64	65	80	75	75	110
Neznana	29	20	27	16	18	14	13	3	9	12
Skupaj	**1.496**	**1.352**	**1.298**	**1.218**	**1.131**	**1.083**	**1.084**	**1.101**	**1.034**	**1.231**

Državljanstvo kršiteljev predpisov o javnem redu

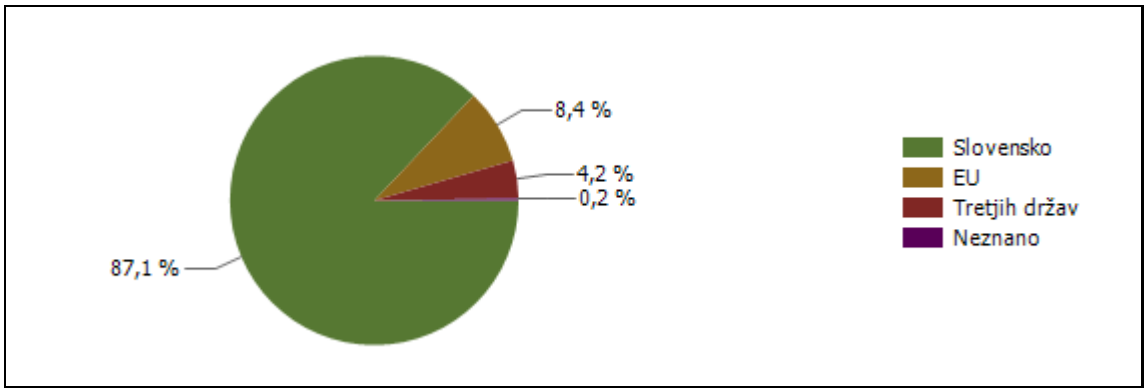

Državljanstvo	Število oseb									
	2011	2012	2013	2014	2015	2016	2017	2018	2019	2020
Slovensko	1.393	1.261	1.176	1.073	1.032	1.013	975	994	918	1.072
EU	75	70	93	118	83	55	89	84	90	104
Tretjih držav	23	18	22	25	15	12	12	23	24	52
Neznano	5	3	7	2	1	3	8		2	3
Skupaj	**1.496**	**1.352**	**1.298**	**1.218**	**1.131**	**1.083**	**1.084**	**1.101**	**1.034**	**1.231**

Število kršitev Zakona o varstvu javnega reda in miru

	Število kršitev									
	2011	**2012**	**2013**	**2014**	**2015**	**2016**	**2017**	**2018**	**2019**	**2020**
Izzivanje ali spodbujanje k pretepu [6/1 ZJRM-1]	473	466	487	505	499	465	417	430	443	449
Nasilje v družini [6/4 ZJRM-1 v povezavi s 6/1, 6/2 in 6/3 ZJRM-1]	368	362	371	305	292	321	281	246	220	209
Neupoštevanje odredbe uradne osebe [22/1 ZJRM-1]	124	142	116	109	55	114	90	110	147	87
Nedostojno vedenje do uradne osebe [7/2 ZJRM-1]	161	164	130	120	85	100	80	78	109	81
Prepiranje, vpitje ali nedostojno vedenje [7/1 ZJRM-1]	231	248	130	148	149	138	105	111	109	80
Povzročanje hrupa z akustičnimi aparati [8/2 ZJRM-1]	58	41	23	62	34	39	30	40	49	59
Udarjanje [6/2 ZJRM-1]	222	158	178	139	132	117	105	140	107	58
Motenje nočnega miru s hrupom [8/1 ZJRM-1]	81	56	51	75	29	47	38	32	37	36
Prenočevanje na javnem kraju [10 ZJRM-1]	38	25	8	20	5	2	10	3	2	17
Pretepanje [6/3 ZJRM-1]	24	39	39	20	14	24	23	28	13	8
Vsiljivo ali žaljivo nadlegovanje z beračenjem na javnem kraju [9 ZJRM-1]	6	7	7	7	5	7	4	4	2	2
Prepoved zadrževanja mlajšim od 16 let v gost. obr. na prir.	2	2								
Vandalizem [16 ZJRM-1]	10	6	4	4	3	6	2		2	
Vzbujanje nestrpnosti [20 ZJRM-1]		2			1		3	2	2	
Druge kršitve	100	135	75	57	57	92	52	63	48	49
Skupaj	**1.898**	**1.853**	**1.619**	**1.571**	**1.360**	**1.472**	**1.240**	**1.287**	**1.290**	**1.135**

Število kršitev Zakona o varstvu javnega reda in miru [najpogostejših 5]

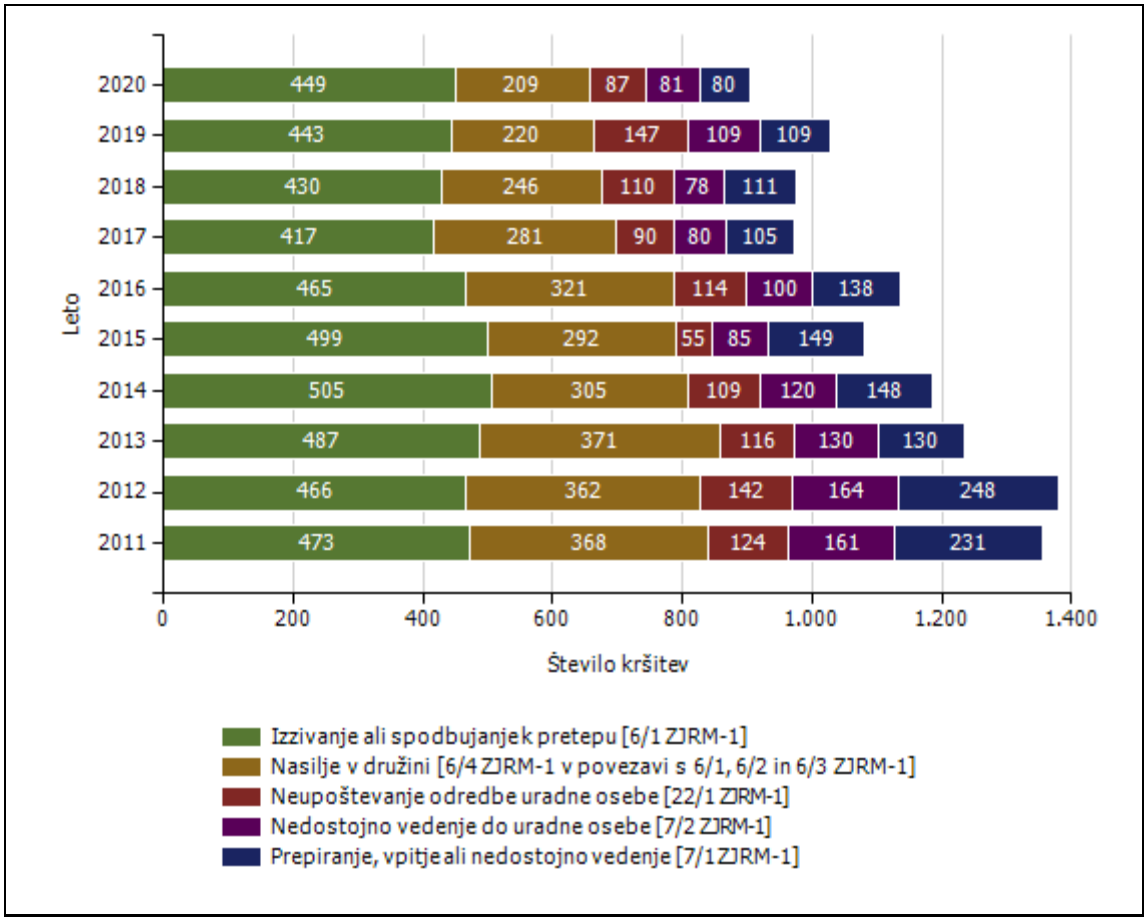

Kraj in število kršitev Zakona o varstvu javnega reda in miru

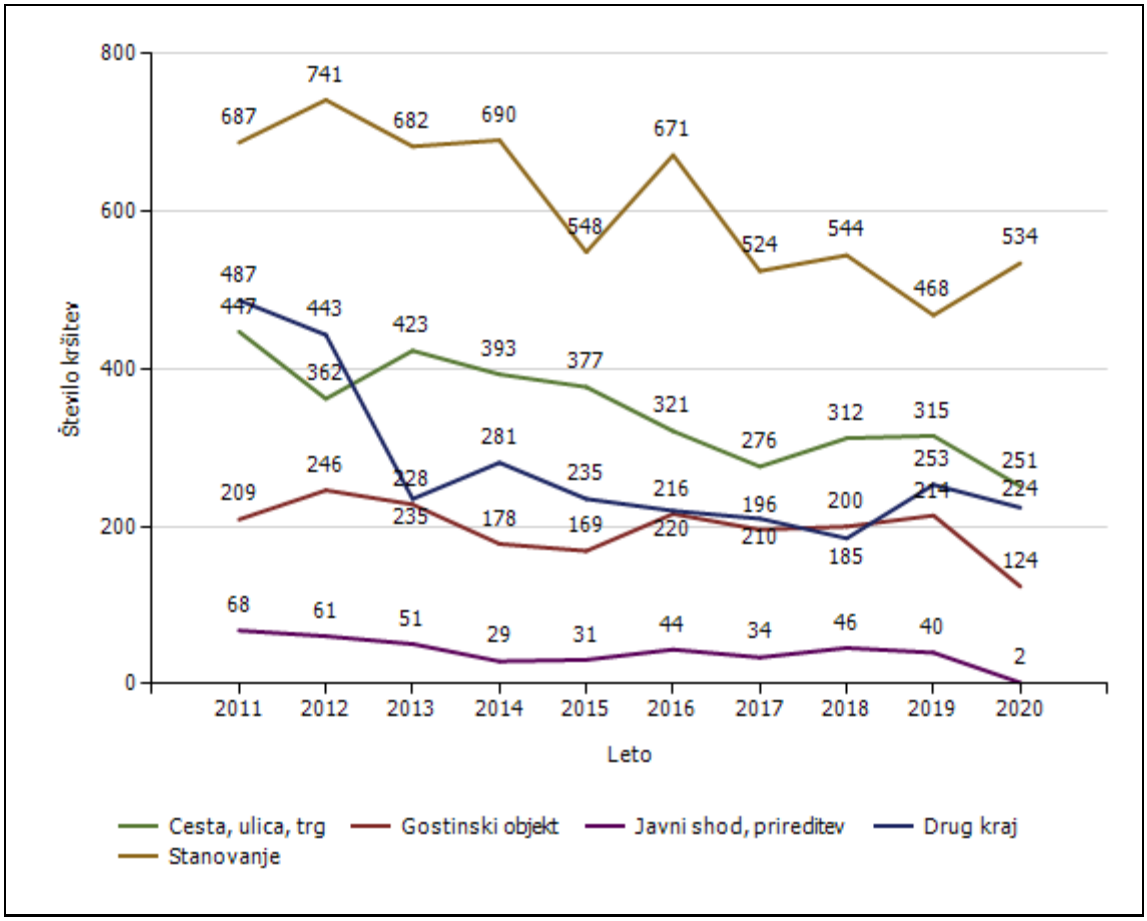

Kraj kršitve	Število kršitev									
	2011	2012	2013	2014	2015	2016	2017	2018	2019	2020
Cesta, ulica, trg	447	362	423	393	377	321	276	312	315	251
Stanovanje	687	741	682	690	548	671	524	544	468	534
Gostinski objekt	209	246	228	178	169	216	196	200	214	124
Javni shod, prireditev	68	61	51	29	31	44	34	46	40	2
Drug kraj	487	443	235	281	235	220	210	185	253	224
Skupaj	**1.898**	**1.853**	**1.619**	**1.571**	**1.360**	**1.472**	**1.240**	**1.287**	**1.290**	**1.135**

Zaseženo orožje

Vrsta orožja	Merska enota	2011	2012	2013	2014	2015	2016	2017	2018	2019	2020
Bomba	Kosi		1			2		1			
Deli orožja	Kosi	5	7	2	16	15	3	4		2	1
Drugo orožje	Kosi		1	5	3	9	1	5	9	1	
Eksploziv	Grami	3.201	1.077	1.200	3.943	846		32	128	1	55
Hladno orožje	Kosi	45	24	67	64	64	32	23	35	27	19
Lovsko orožje	Kosi	19	9	13	34	22	11	6	7	3	5
Lovsko strelivo	Kosi	286	728	1.395	384	236	289	13	124	181	38
Manevrski naboji	Kosi	38	1	72		24	2			6	13
Minsko eksplozivno sredstvo	Kosi	1	1		430	6					
Ostro strelivo	Kosi	1.763	593	1.577	1.094	2.572	884	853	269	320	179
Pištola	Kosi	13	8	7	9	5	10	6	4	5	5
Plinsko orožje	Kosi	8	5	10	6	13	8	2	9	5	2
Plinsko strelivo	Kosi	10	53	140	65	104	40	3	88	2	59
Puška	Kosi	1	1	1	3		3	2	3		1
Vžigalna vrvica	Metri			1		2					
Vžigalnik	Kosi				306	3	1				
Zračno orožje	Kosi	2	1	2			1	2	5	4	2

Najdeno orožje

Vrsta orožja	Merska enota	2019	2020
Bomba	Kos	1	
Lovsko orožje	Kos	3	2
Lovsko strelivo	Kos	14	
Minsko eksplozivno sredstvo	Kos	6	
Ostro strelivo	Kos	15	31
Pištola	Kos		1
Plinsko strelivo	Kos	10	22
Vžigalna vrvica	Kos	4	
Vžigalnik	Kos	6	

Dogodki, povezani z orožjem

Vrsta dogodka	Število dogodkov							
	2013	2014	2015	2016	2017	2018	2019	2020
Najdena neeksplodirana ubojna sredstva (NUS)*							2	3
Opravljeni nadzori pri lovcih na skupnem lovu*							18	10
Opravljeni nadzori v strelskih društvih*							3	
Opravljeni nadzori, kjer se hrani orožje*								1
Pobude za uvedbo upravnega postopka za odvzem orožja	3	3	8	3	4	3	3	3
Poškodbe z orožjem				1				

* Podatki se vnašajo in prikazujejo od leta 2018.

Ukrepi policistov zaradi prekrškov

Vrsta ukrepa	Število ukrepov										
	2011	2012	2013	2014	2015	2016	2017	2018	2019	2020	Sparkline
Pridržane osebe											
do 12 ur zaradi motenja ali ogrožanja javnega reda [prva alineja 64/1 ZNPPol]			2	3		1	1	8	2	1	
do 12 ur zaradi kršitve prepovedi približevanja [druga alineja 64/1 ZNPPol]				1		1	4		2		
pridržane s privedbo [110/2 čl. ZP-1]	2	4	7	18	19	18	23	27	27	13	
pridržane do streznitve [109/2 čl. ZP-1]	93	97	84	81	40	73	66	70	84	52	
Opravljene preiskave											
Hišne	18	8	15	20	20	30	19	11	8	15	
Privedbe z odredbo											
Število priveb na zahtevo inšpekcijskih služb	0	0	0	0	0	1	1	0	0	1	
Število privedb na zahtevo ostalih pooblaščenih služb	0	0	18	0	1	0	1	0	4	0	
Število privedb na zahtevo sodišča	371	317	214	260	190	143	119	156	96	80	
Število privedb na zahtevo upravnih organov	0	0	0	0	0	3	0	0	0	0	
Drugi ukrepi											
Neuspešne hišne preiskave	6	13	5	7	11	3	5	6	7	3	
Intervencije	1.947	1.955	1.770	1.805	1.638	1.788	1.523	1.689	1.625	1.748	
Prepovedi približevanja	47	60	72	65	36	46	56	60	34	50	
Prepoved udeležbe na športnih prireditvah						3	5	5	17		

Nesreče in drugi dogodki

Vrsta dogodka	Število dogodkov									
	2011	2012	2013	2014	2015	2016	2017	2018	2019	2020
Požar	84	81	63	47	71	73	85	66	77	67
Poskus samomora	47	56	28	43	21	35	24	43	30	34
Delovna nesreča	35	45	28	33	43	22	26	24	29	22
Samomor	24	32	30	21	19	19	17	17	12	20
Iskalna akcija	18	16	20	14	17	9	12	9	6	10
Utopitev	1		1		1			1		4
Onesnaženje ali ogrožanje okolja	4			1	3	1		2	2	
Nesreča v zračnem prostoru			1				1			
Nesreča ali izredni dogodek v železniškem prometu				1			1		1	
Eksplozija*								2		
Nesreča pri športu ali rekreaciji*								1		

* Podatki se vnašajo in prikazujejo od leta 2017.

Pomoč policije upravičencem [policijska asistenca]

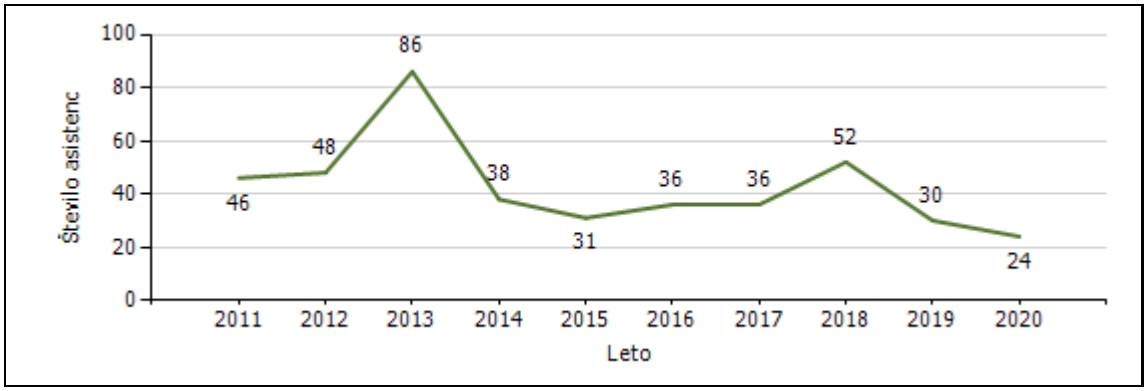

Pomoč policije po vrsti upravičenca

	Število asistenc									
	2011	2012	2013	2014	2015	2016	2017	2018	2019	2020
Zdravstvene ustanove	29	32	27	34	26	29	30	46	16	15
Sodišča							1		1	
Inšpekcijske službe	2	7	6	1	1	5	3	3	7	7
Centri za socialno delo	8				1	1		2	5	2
Drugi upravičenci	7	9	53	3	3	1	2	1	1	
Skupaj	**46**	**48**	**86**	**38**	**31**	**36**	**36**	**52**	**30**	**24**

Število množičnih kršitev javnega reda

	Število množičnih kršitev							
	2011	2012	2013	2014	2015	2017	2018	2020
Množične kršitve javnega reda	1	2	1	3	2	2	1	1

Število sodelovanj policije pri varovanju javnih zbiranj

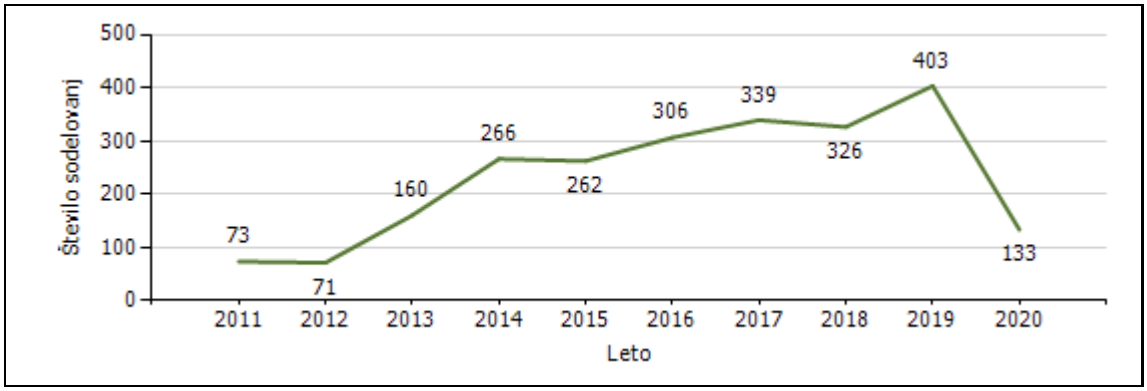

Vrsta dogodka	Število sodelovanj									
	2011	2012	2013	2014	2015	2016	2017	2018	2019	2020
Javne prireditve	73	65	160	260	257	305	339	324	400	109
Javni shodi	0	6	0	6	5	1	0	2	3	24
Skupaj	**73**	**71**	**160**	**266**	**262**	**306**	**339**	**326**	**403**	**133**

ZAGOTAVLJANJE VARNOSTI CESTNEGA PROMETA

Število kršitev, ugotovljenih pri nadzoru cestnega prometa

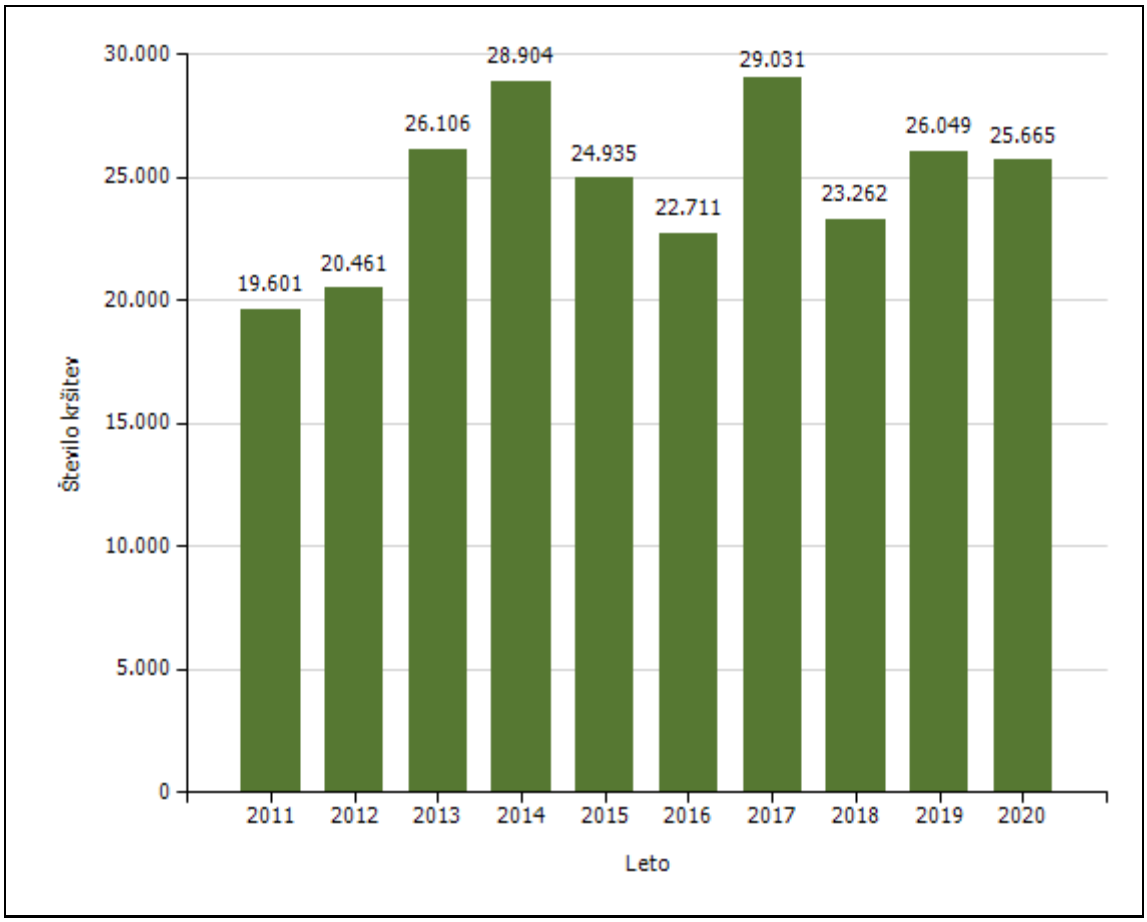

Število kršitev, ugotovljenih pri nadzoru cestnega prometa, po enotah

Enota, ki je kršitev obravnavala	Število kršitev									
	2011	2012	2013	2014	2015	2016	2017	2018	2019	2020
EVSP PU MS	23	11	104	265	156	71	53	19	33	40
PMP Petišovci	356	479	1.442	1.048	770	957	1.087	1.139	788	772
PP Gornja Radgona	1.769	1.645	2.035	1.883	2.115	1.800	2.648	2.241	3.026	2.923
PP Gornji Petrovci	662	700	914	1.123	1.109	1.380	1.353	1.017	1.096	1.046
PP Lendava	3.271	4.467	6.036	7.560	6.064	5.271	6.781	5.547	5.451	6.386
PP Ljutomer	2.181	2.275	2.720	2.867	2.396	2.410	3.280	2.398	2.894	2.578
PP Murska Sobota	3.265	3.842	4.647	5.737	4.532	3.873	4.195	3.179	3.746	3.228
PPIU PU Murska Sobota	1.036	767	1.525	1.305	1.220	1.035	1.815	1.249	1.287	759
PPP Murska Sobota	7.038	6.275	6.683	7.116	6.573	5.914	7.818	6.473	7.728	7.933
Sektor unif.poli.Murska Sobota							1			
Skupaj	**19.601**	**20.461**	**26.106**	**28.904**	**24.935**	**22.711**	**29.031**	**23.262**	**26.049**	**25.665**

Število kršitev, ugotovljenih pri nadzoru cestnega prometa [po zakonih; najpogostejših 5]

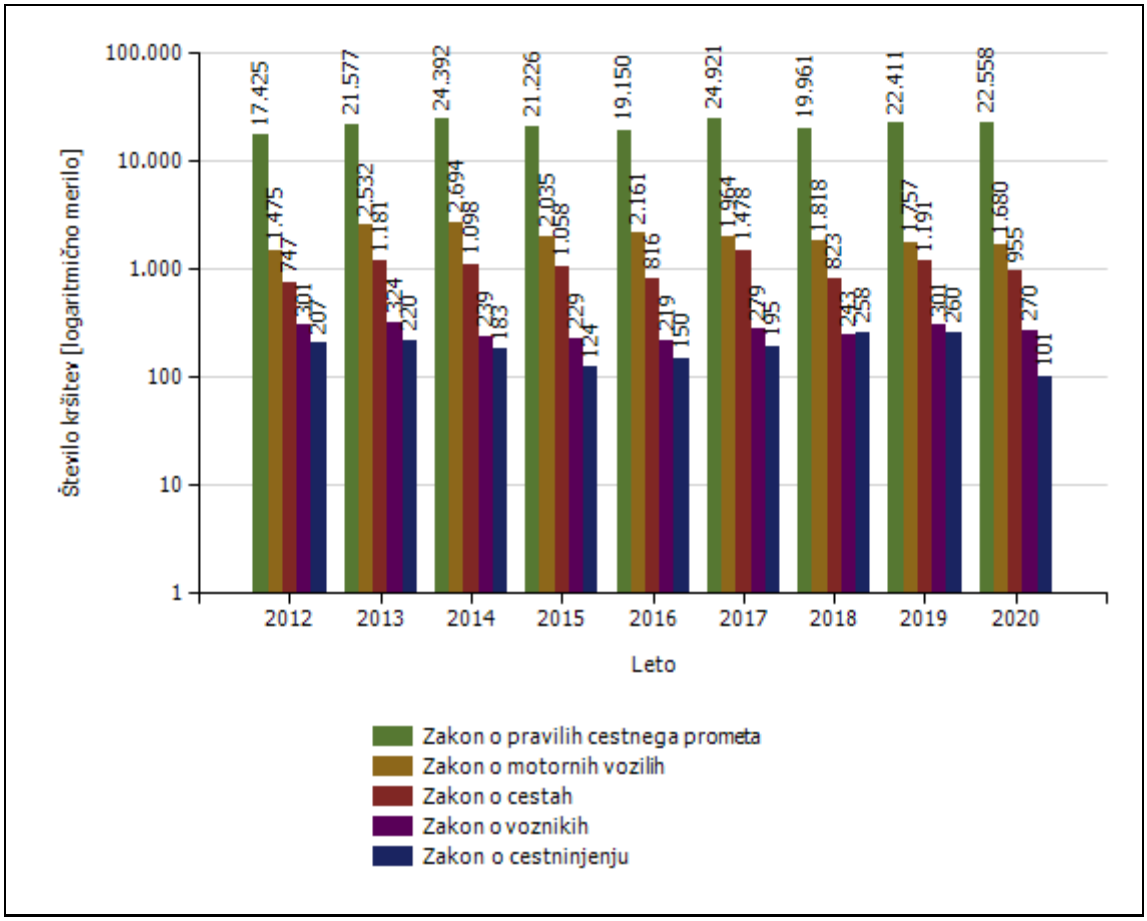

Število kršitev, ugotovljenih pri nadzoru cestnega prometa [po zakonih]

Zakon	Število kršitev								
	2012	2013	2014	2015	2016	2017	2018	2019	2020
Zakon o pravilih cestnega prometa	17.425	21.577	24.392	21.226	19.150	24.921	19.961	22.411	22.558
Zakon o motornih vozilih	1.475	2.532	2.694	2.035	2.161	1.964	1.818	1.757	1.680
Zakon o cestah	747	1.181	1.098	1.058	816	1.478	823	1.191	955
Zakon o voznikih	301	324	239	229	219	279	243	301	270
Zakon o cestninjenju	207	220	183	124	150	195	258	260	101
Zakon o obveznih zavarovanjih v prometu	21	27	33	43	55	49	69	63	67
Zakon o del. času in obv. počitkih mob. del. ter o zapis. opremi v cestnih prev.	257	218	244	208	156	132	76	55	28
Zakon o prevozih v cestnem prometu	23	18	11	12		1	2	5	4
Zakon o prevozu nevarnega blaga	4	8	10		4	11	11	6	2
Drugi zakoni	1	1				1	1		
Skupaj	**20.461**	**26.106**	**28.904**	**24.935**	**22.711**	**29.031**	**23.262**	**26.049**	**25.665**

Najpogostejši ukrepi pri nadzoru cestnega prometa

Vrsta ukrepa	Število ukrepov										
	2011	2012	2013	2014	2015	2016	2017	2018	2019	2020	Sparkline
Število odrejenih alkotestov											
- skupaj	19.392	22.534	28.499	37.665	29.389	29.660	37.897	34.525	39.518	30.387	
- pozitiven	950	887	1.024	990	842	930	935	845	952	739	
- negativen	18.380	21.601	27.416	36.625	28.495	28.683	36.915	33.636	38.519	29.616	
- odklonjen	51	38	49	30	29	35	37	42	38	25	
Število odrejenih strokovnih pregledov zaradi alkohola											
- skupaj	63	78	63	53	33	65	62	56	60	46	
- pozitiven	40	43	37	33	17	41	42	43	44	33	
- negativen	11	20	9	14	12	14	7	4	4	3	
- odklonjen	9	14	14	5	3	6	12	5	8	3	
Število odrejenih etilometrov											
- skupaj	18	1	1				1			3	
- pozitiven	11										
- negativen	1										
- odklonjen	4	1	1				1				
Število odrejenih strokovnih pregledov zaradi prepovedanih drog											
- skupaj	47	15	21	26	18	25	24	29	37	20	
- pozitiven (kri/slina)	30	14	11	14	6	9	9	11	14	6	
- negativen (kri/slina)	10		6	7	5	7	6	7	6	2	
- odklonjen (kri/slina)	4	1	4	5	6	6	5	9	14	8	
- pozitiven (urin)	9	6	7	11	6	7	6	9	9	4	
- negativen (urin)	10		3	4	3	5	2	4	4	2	
- odklonjen (urin)	1		1	2	4	3	2	2	5	2	
Število pridržanih do iztreznitve											
- skupaj		237	60	39	34	37	58	70	70	37	
- po ZPrCP		234	53	21	14	20	33	44	43	23	
- po ZP1		3	7	18	20	17	25	26	27	14	
Število privedb na oddelke za prekrške na okrajnih sodiščih											
	6	9	8	13	16	8	25	19	13	13	
Začasni odvzem vozniškega dovoljenja (22. člen ZPrCP)											
	550	294	344	326	280	283	329	255	278	242	

Število zasegov motornih vozil										
- skupaj	158	124	82	145	157	156	180	170	211	176
- po ZPrCP - koles z motorjem, motornih koles	8	7	12	11	17	23	10	13	32	16
- po ZPrCP - ostalih motornih vozil	147	114	66	129	134	127	165	148	171	151
- po ZP1 - koles z motorjem, motornih koles	3	1	3	4	4	3		4	6	5
- po ZP1 - ostalih motornih vozil		2	1	1	2	3	5	5	2	4

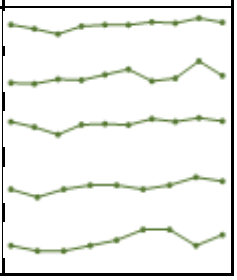

Prometne nesreče [enota storitve]

Vrsta prometne nesreče	Število prometnih nesreč									
	2011	2012	2013	2014	2015	2016	2017	2018	2019	2020
S smrtnim izidom	3	9	8	5	3	7	4	4	1	6
S telesnimi poškodbami	398	327	271	310	316	340	277	325	270	220
Z materialno škodo	1.288	1.306	766	596	498	501	553	630	591	462
Vse nesreče	**1.689**	**1.642**	**1.045**	**911**	**817**	**848**	**834**	**959**	**862**	**688**

Prometne nesreče [enota obravnave]

Vrsta prometne nesreče	Število prometnih nesreč									
	2011	2012	2013	2014	2015	2016	2017	2018	2019	2020
S smrtnim izidom	3	9	8	5	3	7	4	4	1	6
S telesnimi poškodbami	392	325	267	309	313	336	273	324	269	220
Z materialno škodo	1.285	1.300	758	593	491	498	551	631	591	464
Vse nesreče	**1.680**	**1.634**	**1.033**	**907**	**807**	**841**	**828**	**959**	**861**	**690**

Mrtvi in poškodovani v prometnih nesrečah [enota storitve]

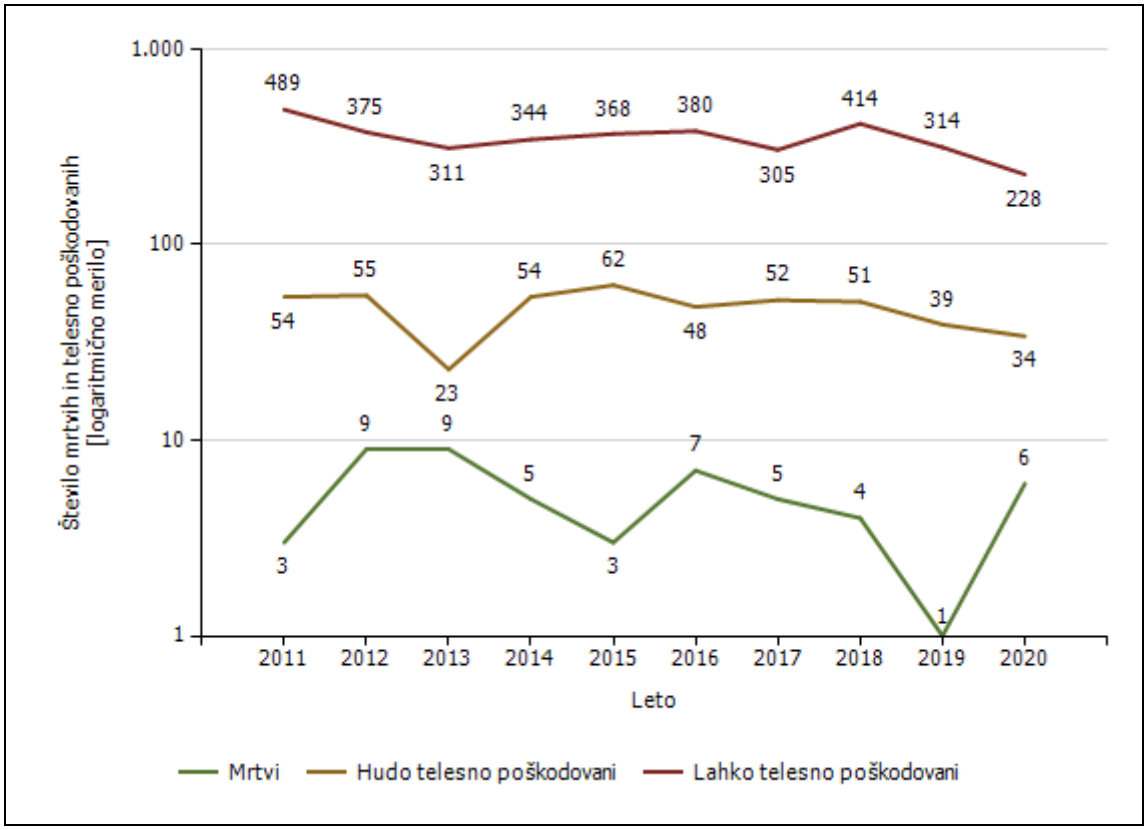

Mrtvi in poškodovani v prometnih nesrečah [enota obravnave]

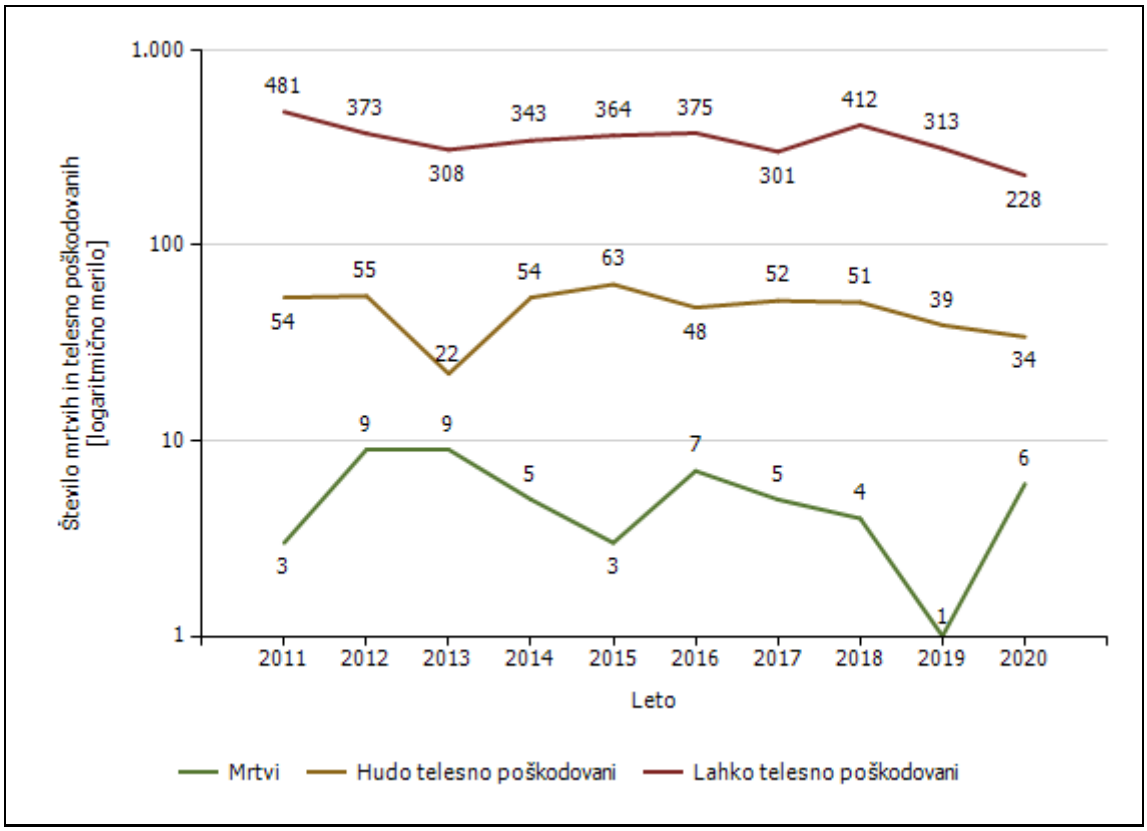

Prometne nesreče [enota storitve]

Območje, na katerem se je zgodila prometna nesreča	Število prometnih nesreč									
	2011	2012	2013	2014	2015	2016	2017	2018	2019	2020
PP Gornja Radgona	204	341	186	165	139	135	129	154	131	103
PP Gornji Petrovci	118	138	50	34	36	40	40	43	38	29
PP Lendava	206	186	156	128	147	154	154	172	134	107
PP Ljutomer	278	335	157	148	147	123	160	183	161	108
PP Murska Sobota	883	642	496	436	348	396	351	407	398	341
Skupaj	**1.689**	**1.642**	**1.045**	**911**	**817**	**848**	**834**	**959**	**862**	**688**

Prometne nesreče [enota obravnave]

Enota, ki je obravnavala prometno nesrečo	Število prometnih nesreč									
	2011	2012	2013	2014	2015	2016	2017	2018	2019	2020
EVSP PU MS	2	4								
PMP Petišovci	2			1		1	1	7	6	4
PP Gornja Radgona	119	265	125	100	69	64	61	69	75	46
PP Gornji Petrovci	117	181	49	28	37	30	24	27	31	28
PP Lendava	113	93	83	73	68	60	67	72	53	36
PP Ljutomer	233	265	107	104	96	69	100	109	109	54
PP Murska Sobota	569	276	234	185	95	116	86	111	87	71
PPP Murska Sobota	525	550	435	416	442	501	489	564	500	451
Skupaj	**1.680**	**1.634**	**1.033**	**907**	**807**	**841**	**828**	**959**	**861**	**690**

Mrtvi v prometnih nesrečah [enota storitve]

Območje, na katerem se je zgodila prometna nesreča	Število mrtvih									
	2011	2012	2013	2014	2015	2016	2017	2018	2019	2020
PP Gornja Radgona		1	1	1	1		2			1
PP Gornji Petrovci							1			
PP Lendava		2			1	1	2	2		2
PP Ljutomer		1	2					1		2
PP Murska Sobota	3	5	6	4	1	6		1	1	1
Skupaj	**3**	**9**	**9**	**5**	**3**	**7**	**5**	**4**	**1**	**6**

Mrtvi v prometnih nesrečah [enota obravnave]

Enota, ki je obravnavala prometno nesrečo	Število mrtvih									
	2011	2012	2013	2014	2015	2016	2017	2018	2019	2020
PPP Murska Sobota	3	9	9	5	3	7	5	4	1	6
Skupaj	**3**	**9**	**9**	**5**	**3**	**7**	**5**	**4**	**1**	**6**

Delež alkoholiziranih povzročiteljev prometnih nesreč [enota storitve]

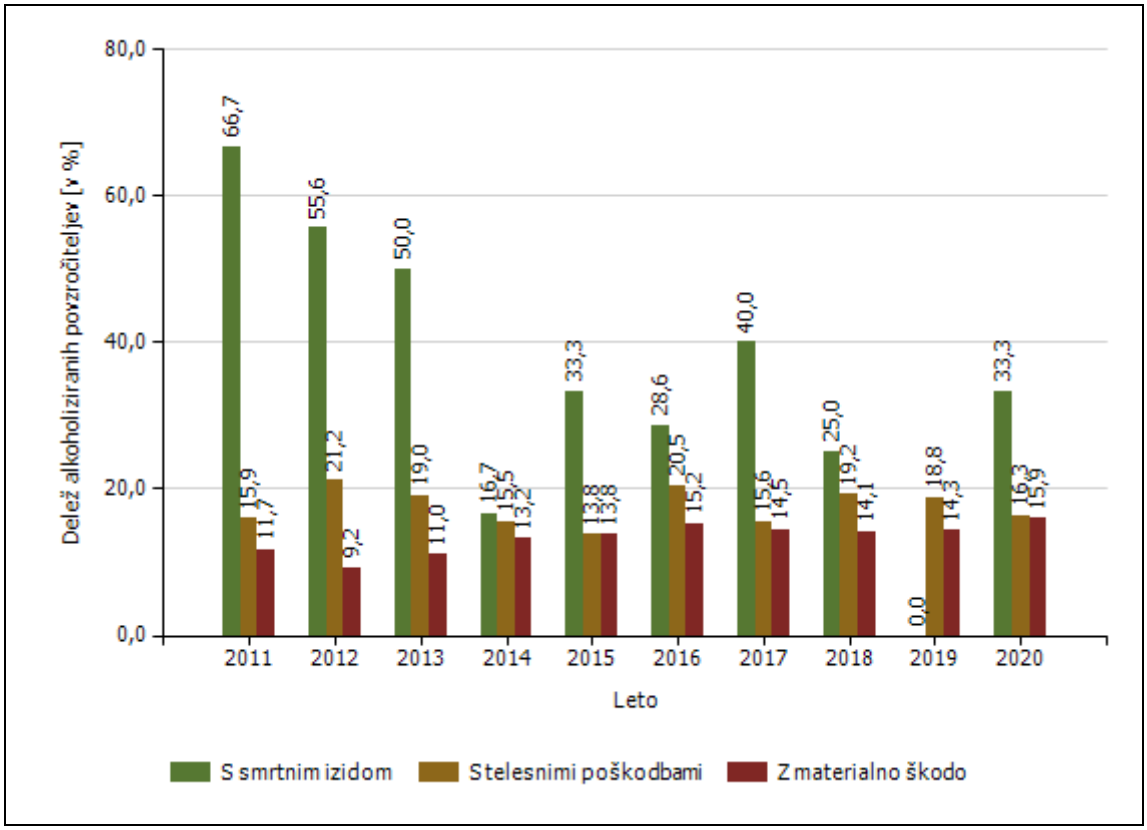

Delež alkoholiziranih povzročiteljev prometnih nesreč [enota obravnave]

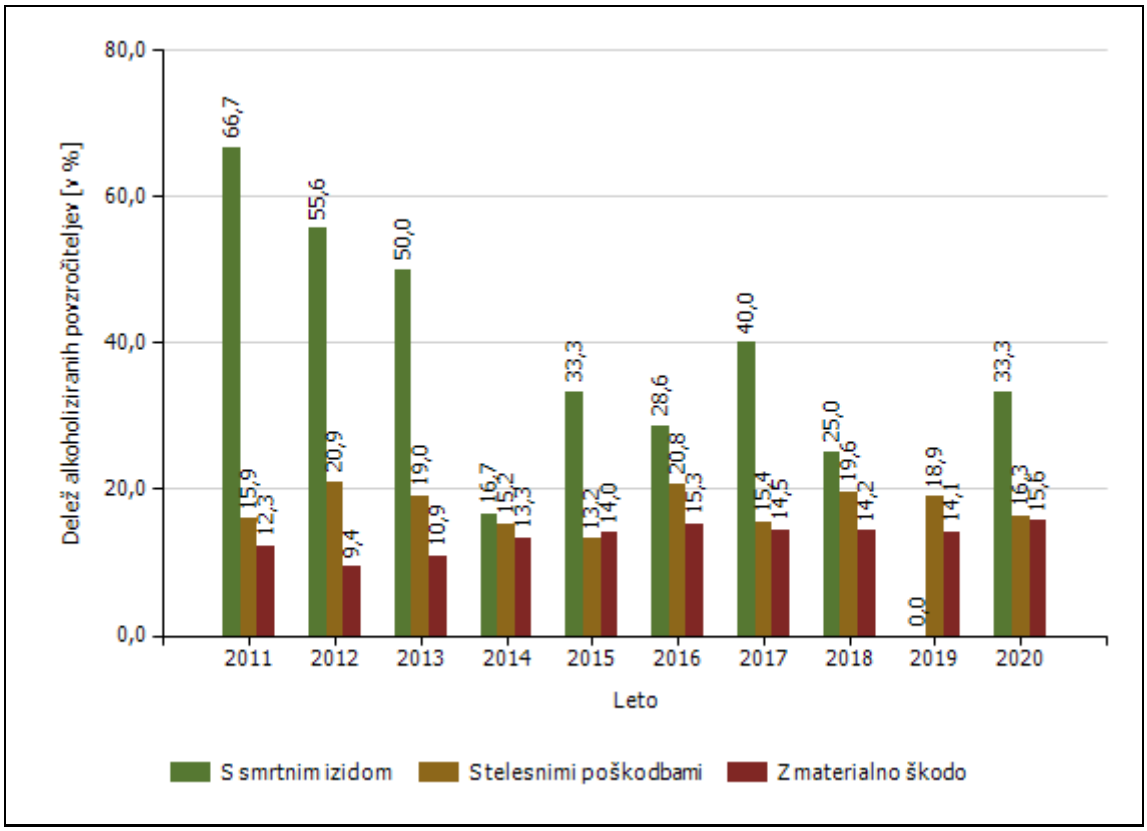

Povprečna stopnja alkoholiziranosti povzročiteljev prometnih nesreč [enota storitve]

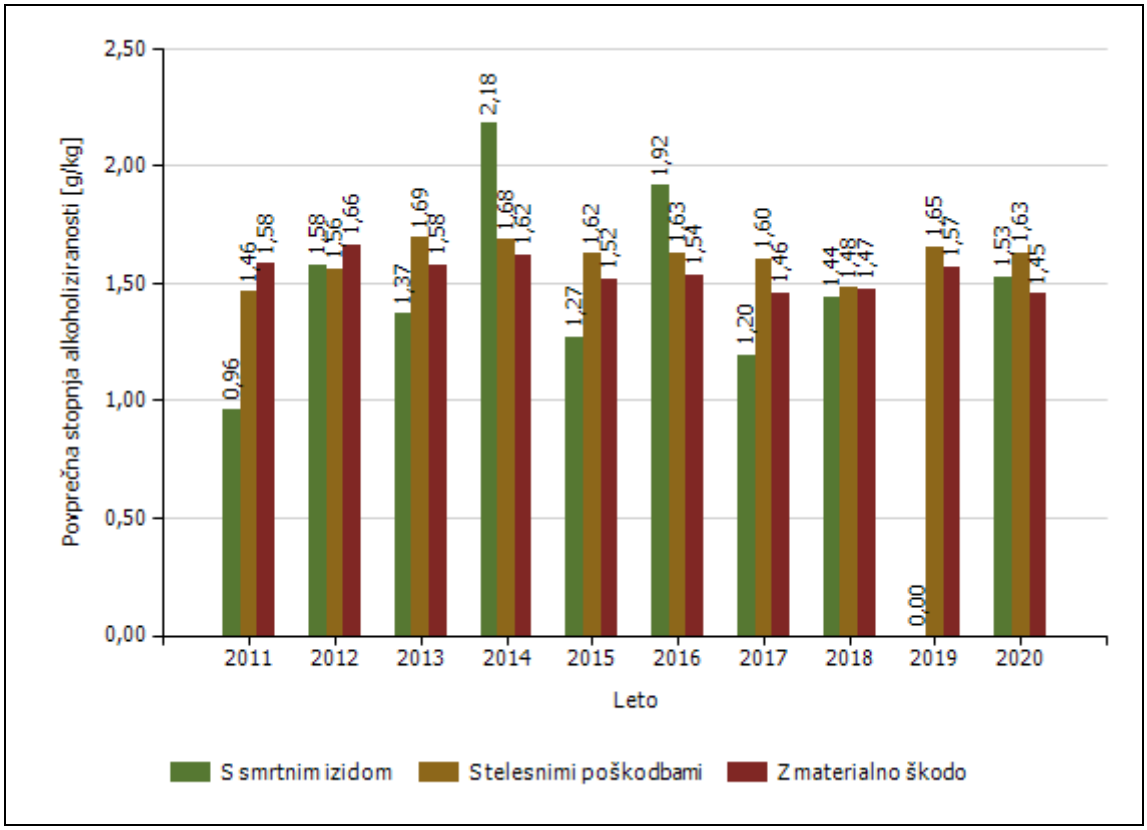

Povprečna stopnja alkoholiziranosti povzročiteljev prometnih nesreč [enota obravnave]

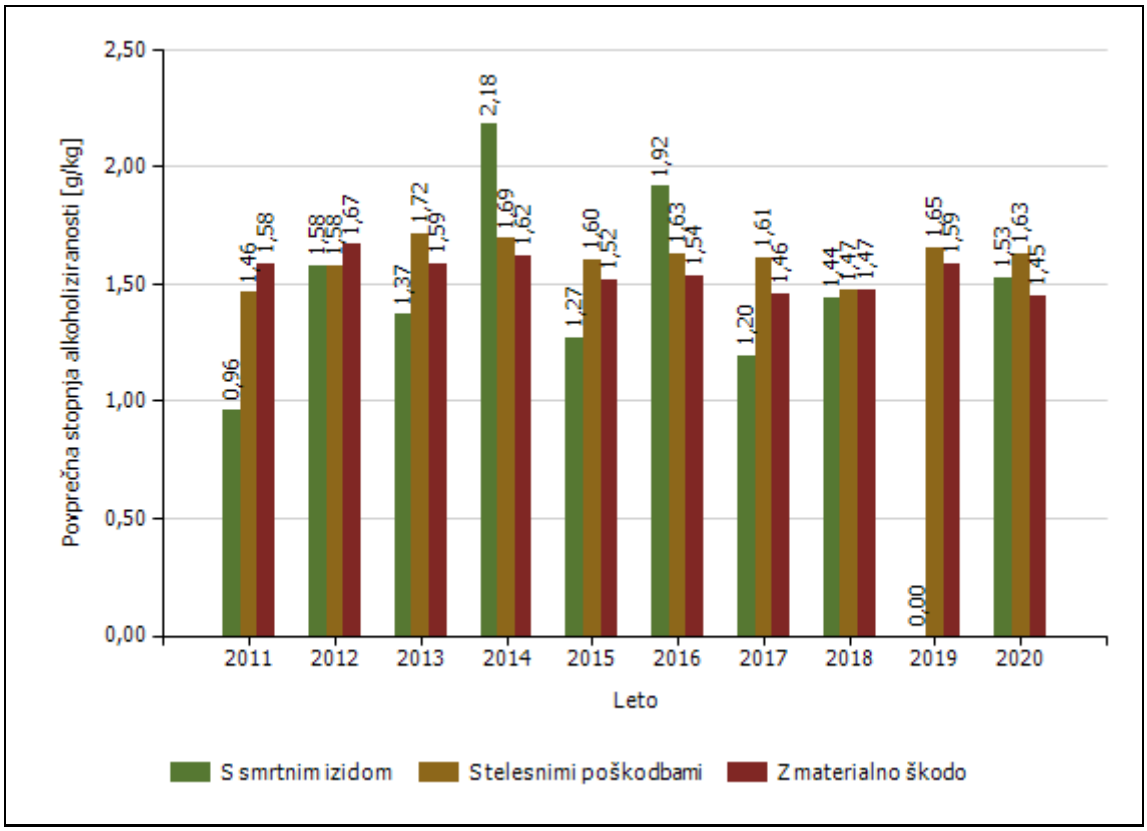

Število mrtvih v prometnih nesrečah glede na vrsto ceste [enota storitve]

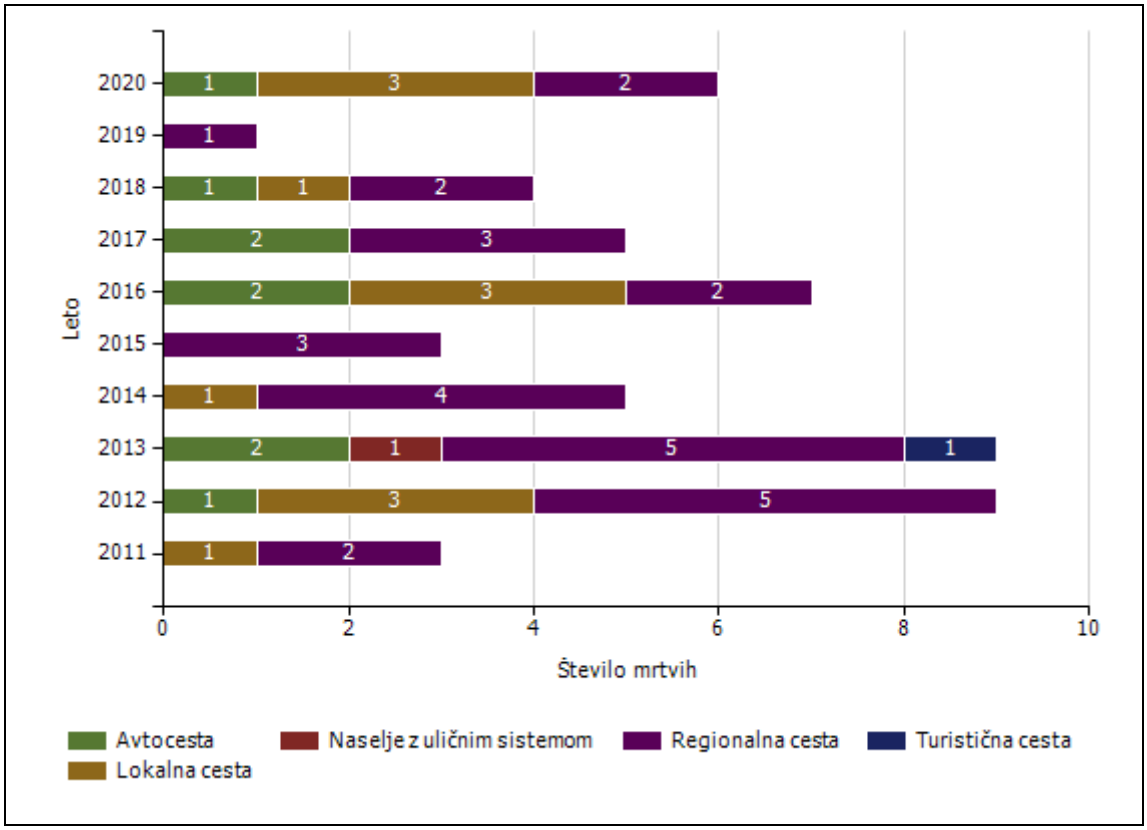

Število mrtvih v prometnih nesrečah glede na vrsto ceste [enota obravnave]

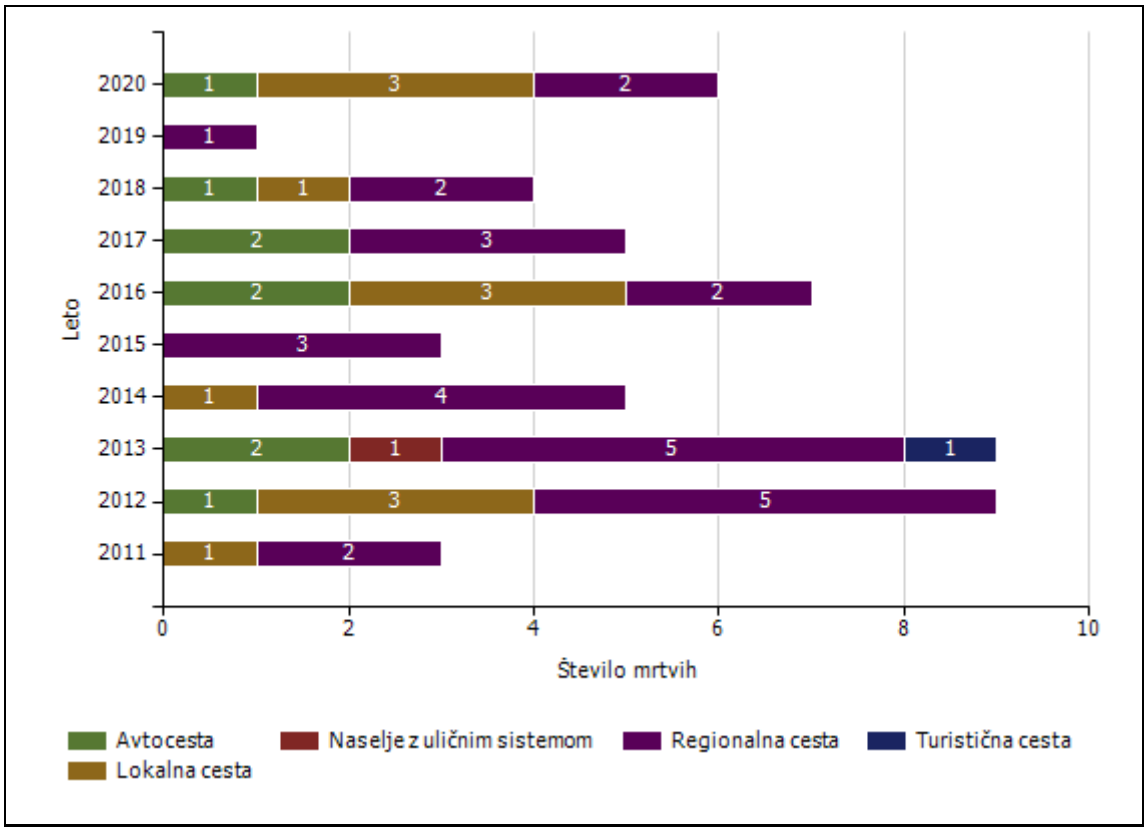

Število mrtvih v prometnih nesrečah glede na vzrok prometne nesreče [enota storitve]

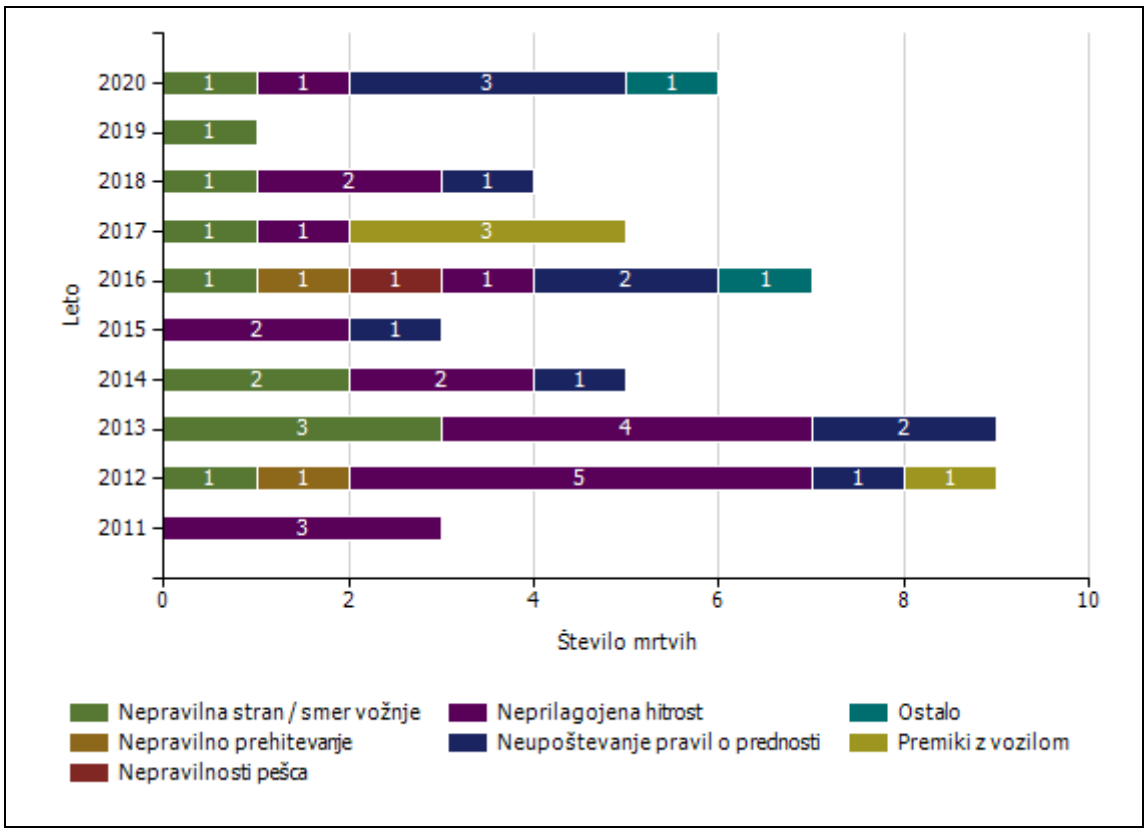

Število mrtvih v prometnih nesrečah glede na vzrok prometne nesreče [enota obravnave]

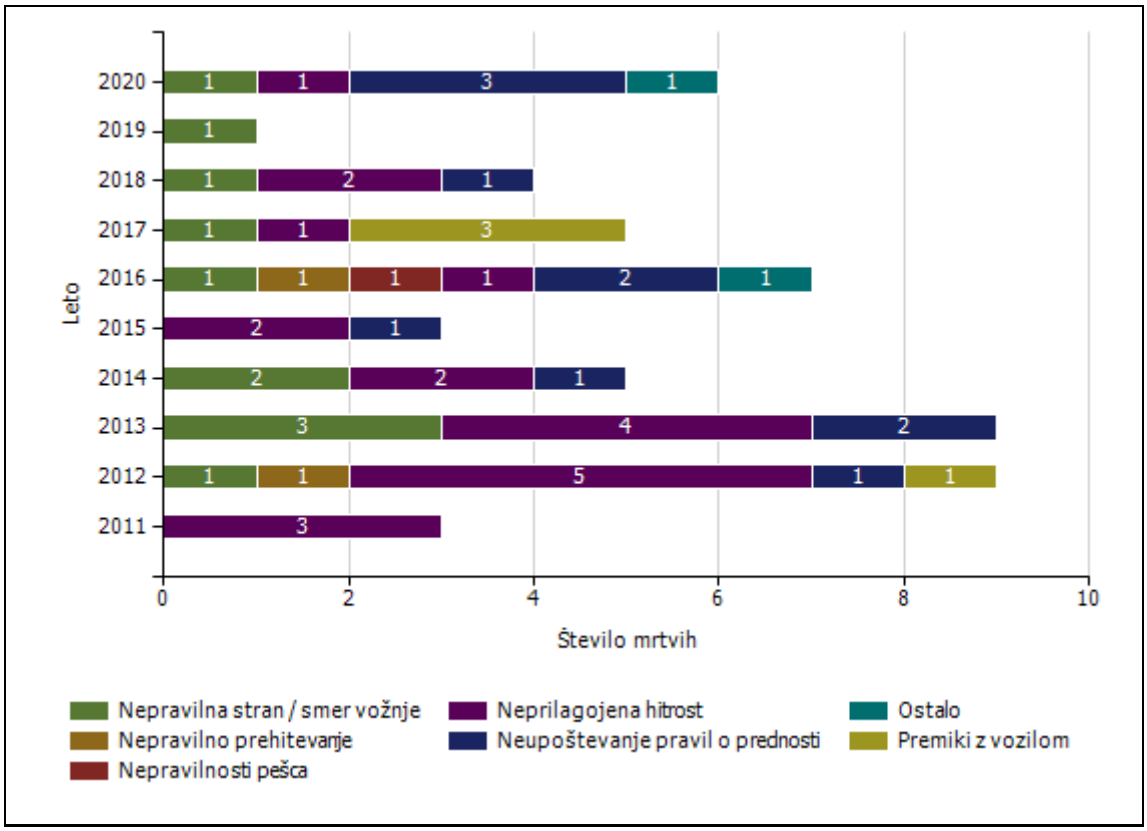

Vrsta udeležencev, umrlih v prometnih nesrečah [enota storitve]

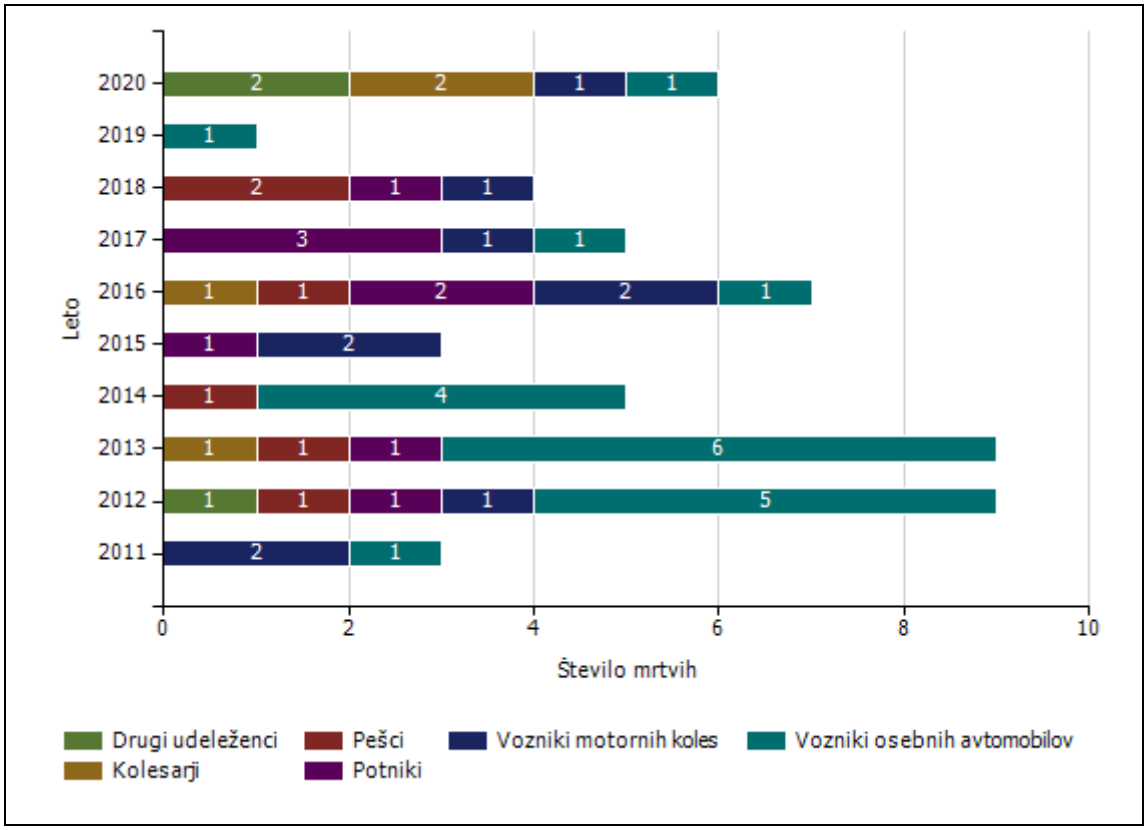

Vrsta udeležencev, umrlih v prometnih nesrečah [enota obravnave]

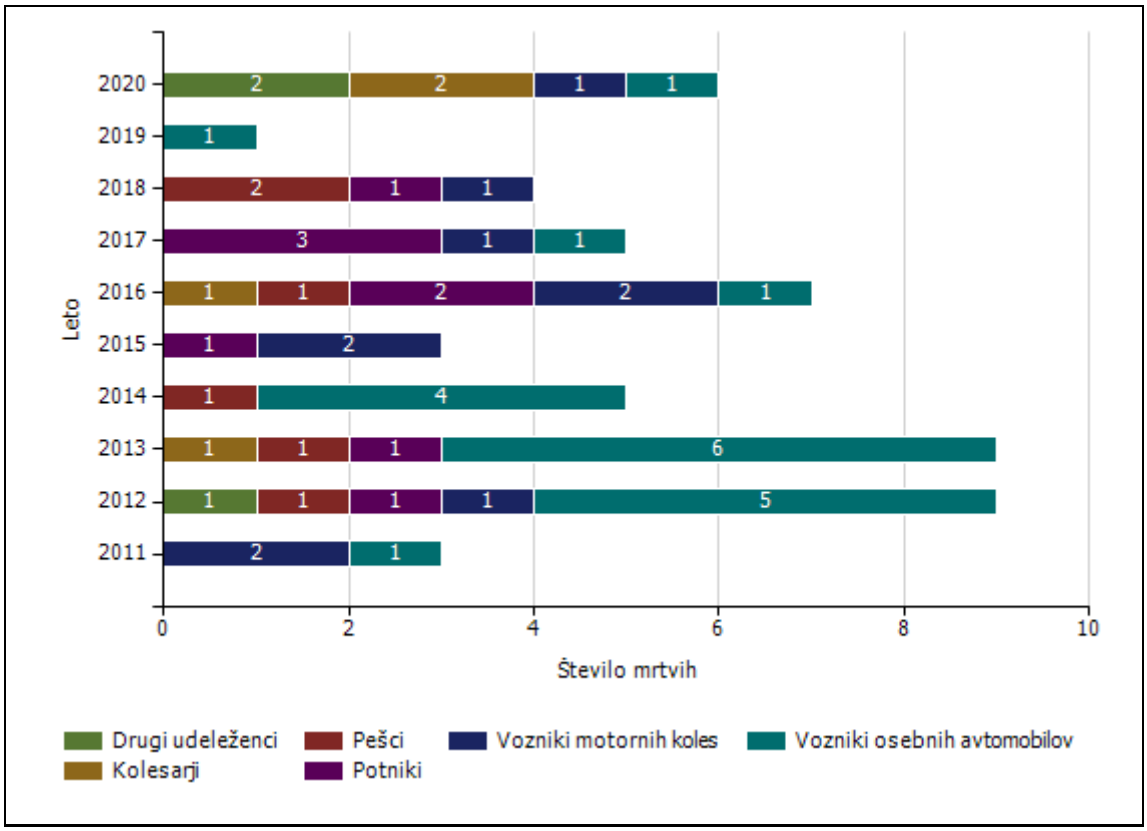

Število prometnih nesreč s pobegom [enota storitve]

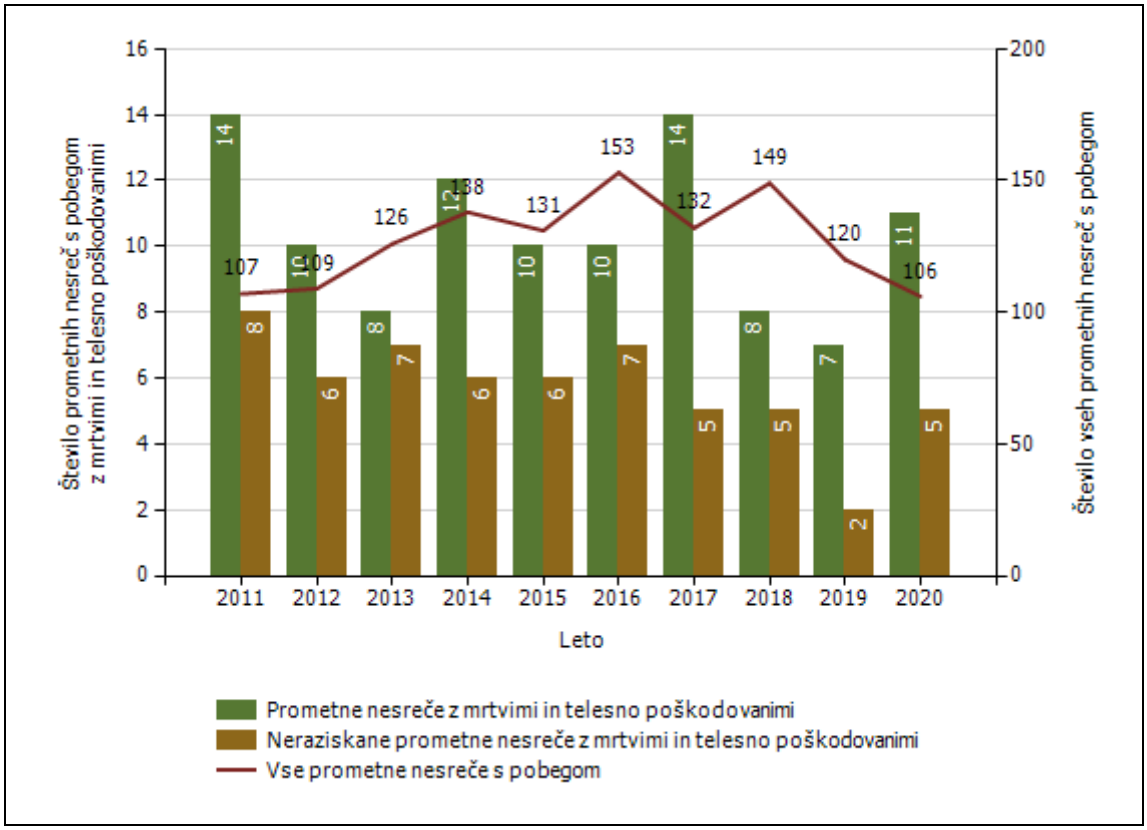

Število prometnih nesreč s pobegom [enota obravnave]

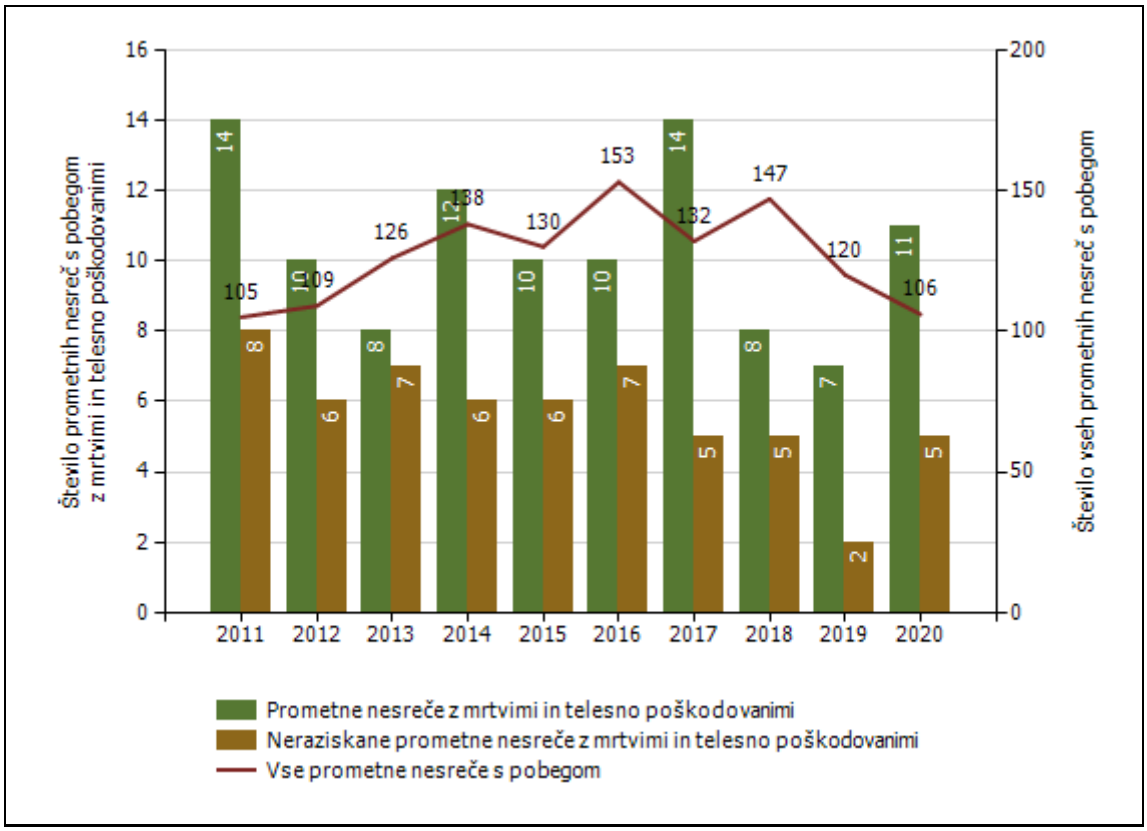

NADZOR DRŽAVNE MEJE IN IZVAJANJE PREDPISOV O TUJCIH

Promet potnikov glede na vrsto meje

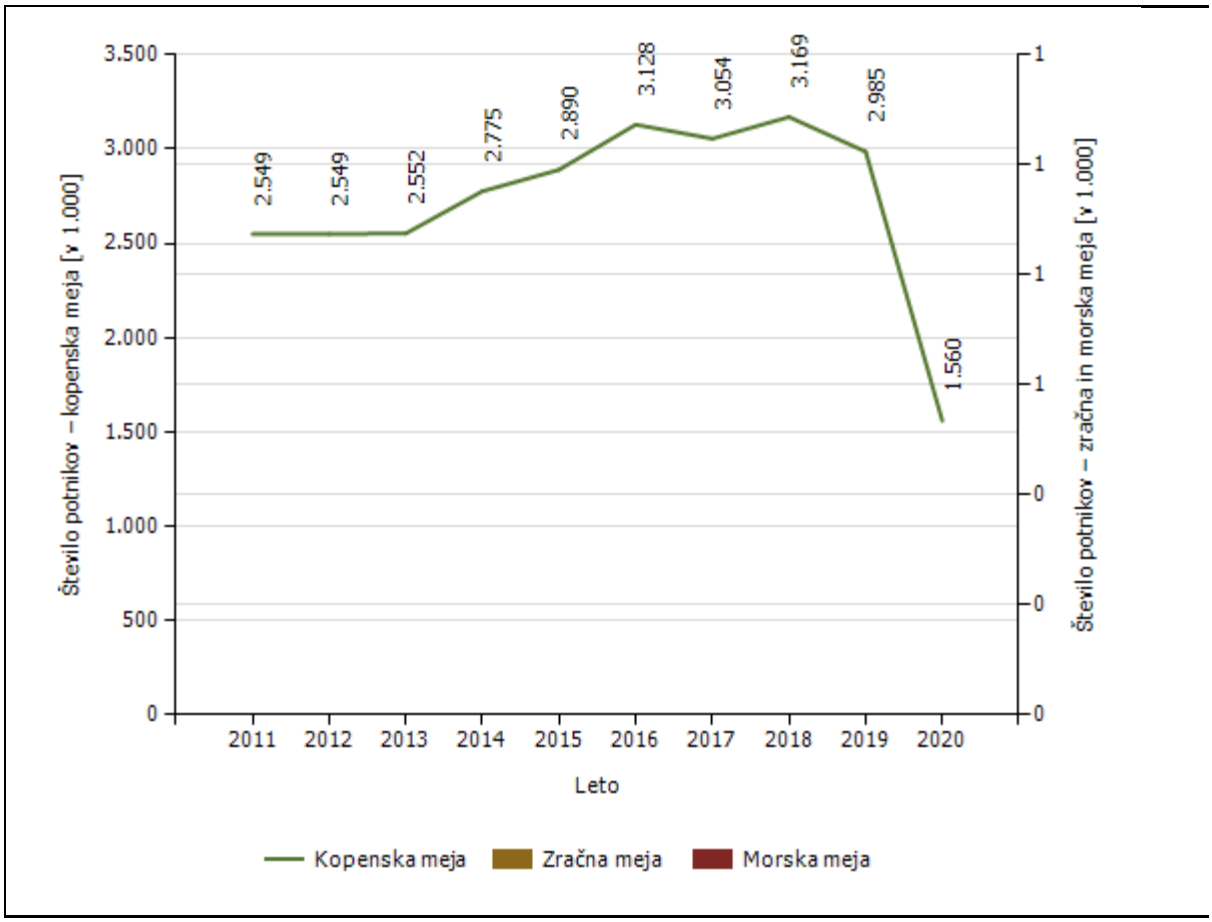

	Kopenska meja	Zračna meja	Morska meja
2011	2.548.633	0	0
2012	2.549.247	0	0
2013	2.551.973	0	0
2014	2.775.452	0	0
2015	2.889.527	0	0
2016	3.128.247	0	0
2017	3.053.812	0	0
2018	3.168.708	0	0
2019	2.985.298	0	0
2020	1.559.646	0	0

Struktura oseb, ki potujejo čez državno mejo

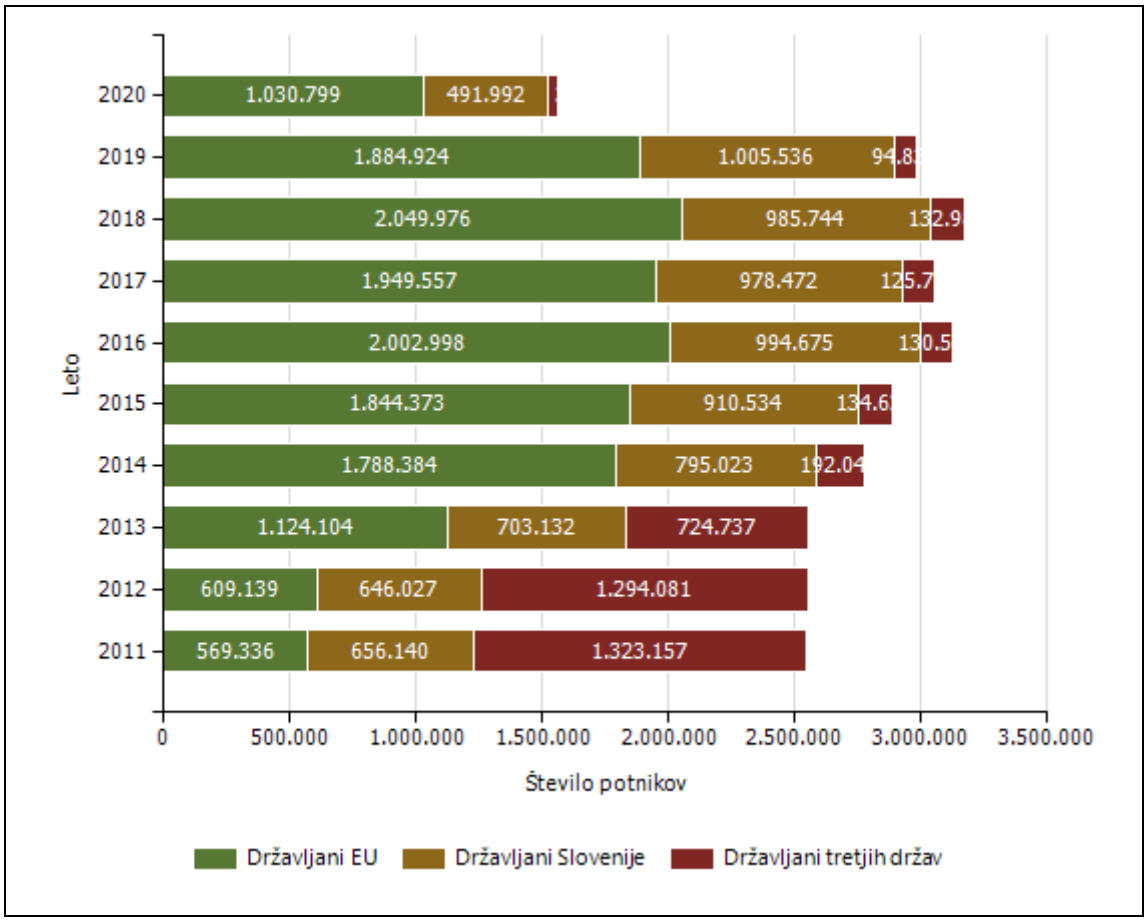

Število kršitev Zakona o tujcih in Zakona o nadzoru državne meje ter drugih predpisov tega področja

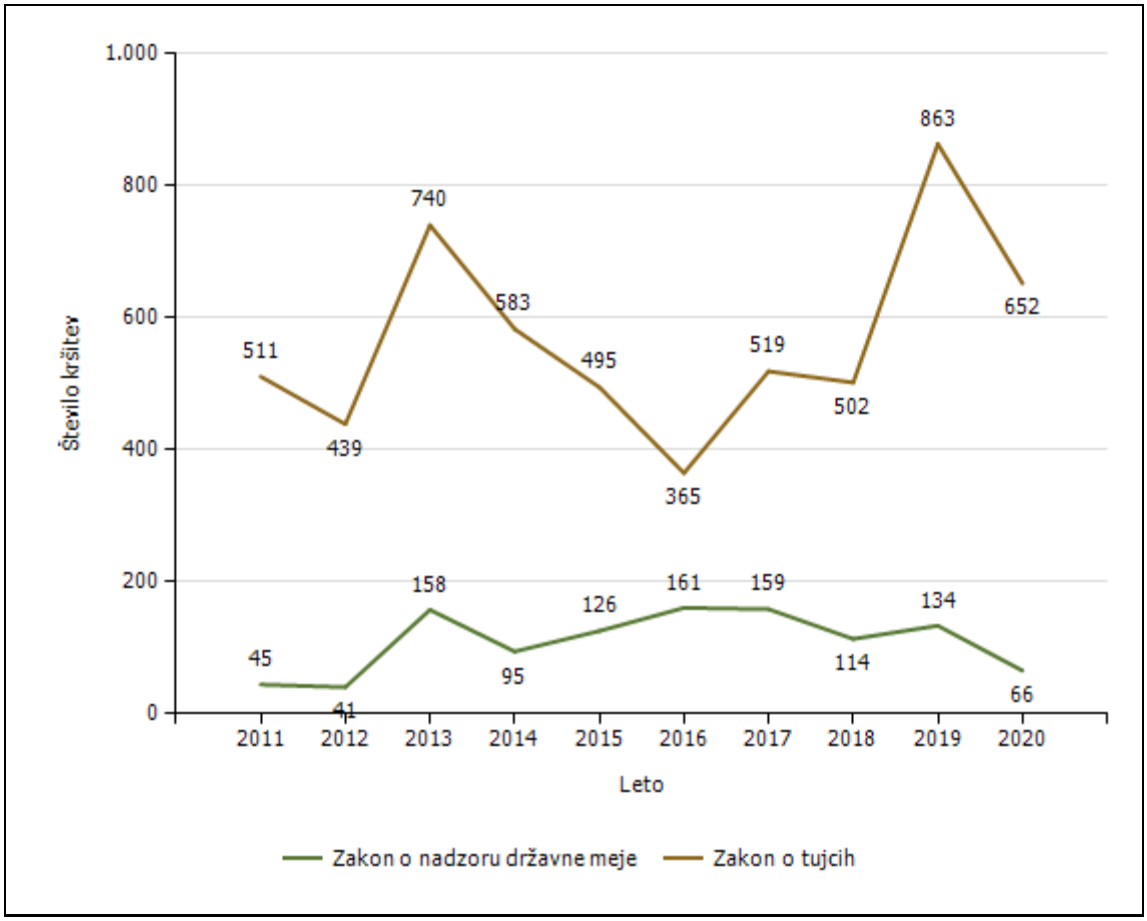

Predpis	Število kršitev									
	2011	2012	2013	2014	2015	2016	2017	2018	2019	2020
Zakon o tujcih	511	439	740	583	495	365	519	502	863	652
Zakon o nadzoru državne meje	45	41	158	95	126	161	159	114	134	66
Drugi predpisi								1		
Skupaj	**556**	**480**	**898**	**678**	**621**	**526**	**678**	**617**	**997**	**718**

Državljanstvo in število tujcev, zavrnjenih na mejnih prehodih [najpogostejših 5]

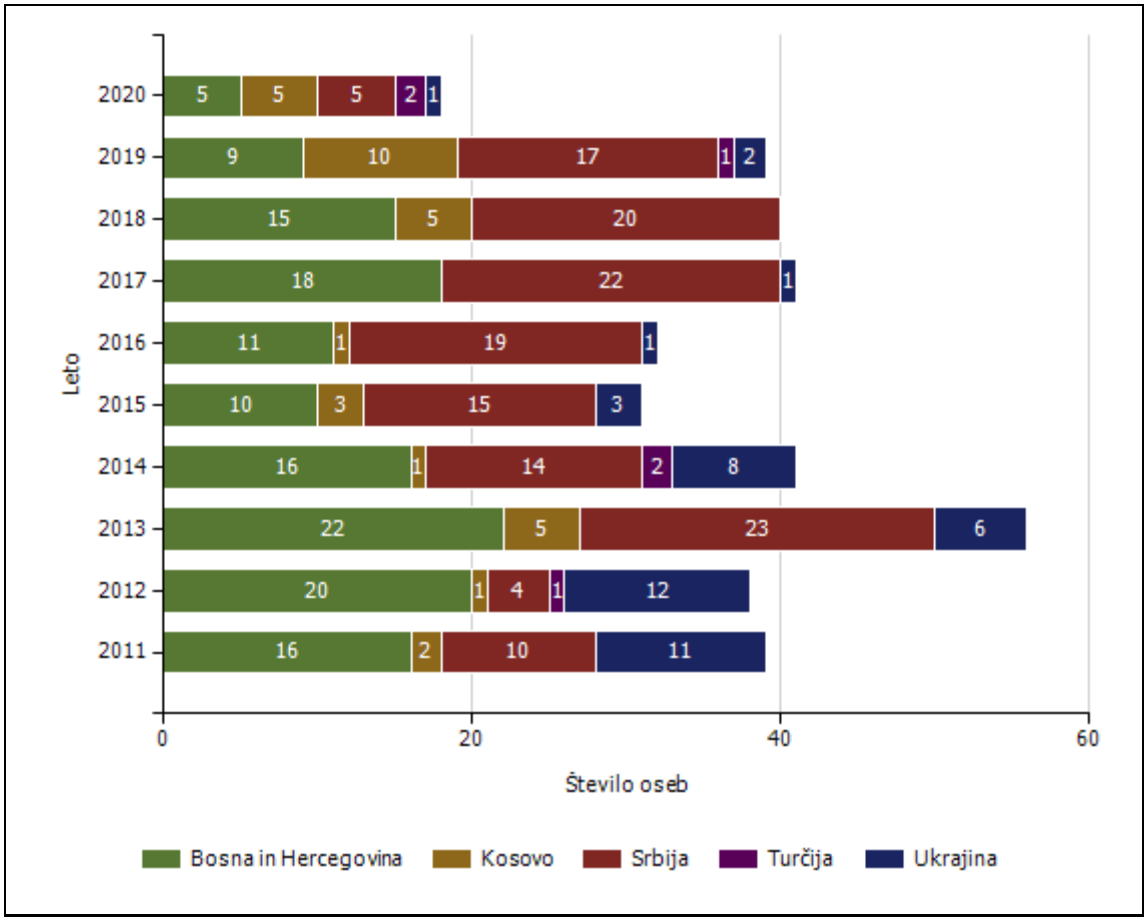

Državljanstvo	Leto									
	2011	2012	2013	2014	2015	2016	2017	2018	2019	2020
Bosna in Hercegovina	16	20	22	16	10	11	18	15	9	5
Kosovo	2	1	5	1	3	1		5	10	5
Srbija	10	4	23	14	15	19	22	20	17	5
Turčija		1		2					1	2
Ukrajina	11	12	6	8	3	1	1		2	1
Slovaška										1
Kazahstan										1
Albanija							4		5	1
Bangladeš										1
Druge države	226	256	204	5	10	2	6	5	7	
Skupaj	**265**	**294**	**260**	**46**	**41**	**34**	**51**	**45**	**51**	**22**

Vrsta in količina orožja, zaseženega na meji

Vrsta orožja	Merska enota	2011	2012	2013	2014	2015	2016	2017	2018	2019	2020
Deli orožja	Kosi		3								
Drugo orožje	Kosi					1					
Eksploziv	Grami								3		
Hladno orožje	Kosi	16	5	7	8	17	9	8	11	11	3
Lovsko orožje	Kosi		2		2						
Lovsko strelivo	Kosi			51	276		201				
Ostro strelivo	Kosi		33								
Plinsko orožje	Kosi					1			1		
Plinsko strelivo	Kosi					6			28		

Zlorabe dokumentov na mejnih prehodih

Število zlorab po vrsti dokumenta	Število listin								
	2011	2012	2013	2014	2015	2016	2017	2018	2019
Št. ponarejenih in prenareejnih vozniških dovoljenj		2						1	1
Št. ponarejenih in prenarejenih drugih listin	2	5	5	2	13	14	1	2	2
Št. ponarejenih in prenarejenih osebnih izkaznic		2							
Št. ponarejenih in prenarejenih potnih listov		5							
Št. ponarejenih in prenarejenih prometnih dovoljenj	2	1	2						
Št. primerov uporabe tujih potnih listin								1	
Skupaj	**4**	**15**	**7**	**2**	**13**	**14**	**1**	**4**	**3**

Izvorna država ponarejenih in prenarejenih dokumentov ter tujih potnih listin na mejnih prehodih [najpogostejših 5]

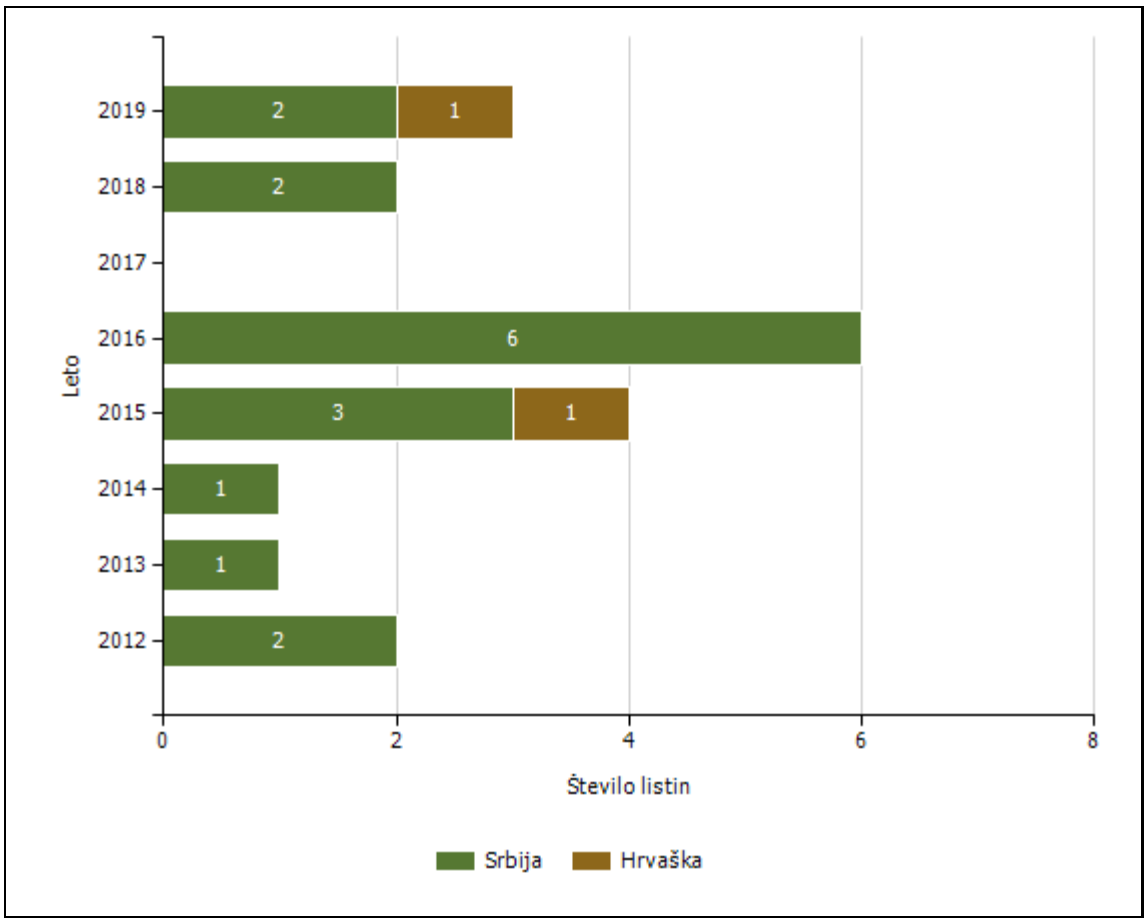

Izvorna država	Število listin								
	2011	2012	2013	2014	2015	2016	2017	2018	2019
Srbija		2	1	1	3	6		2	2
Hrvaška					1				1
Druge države	4	13	6	1	9	8	1	2	
Skupaj	**4**	**15**	**7**	**2**	**13**	**14**	**1**	**4**	**3**

Državljanstvo in število oseb, obravnavanih zaradi zlorabe listin na mejnih prehodih [najpogostejših 5]

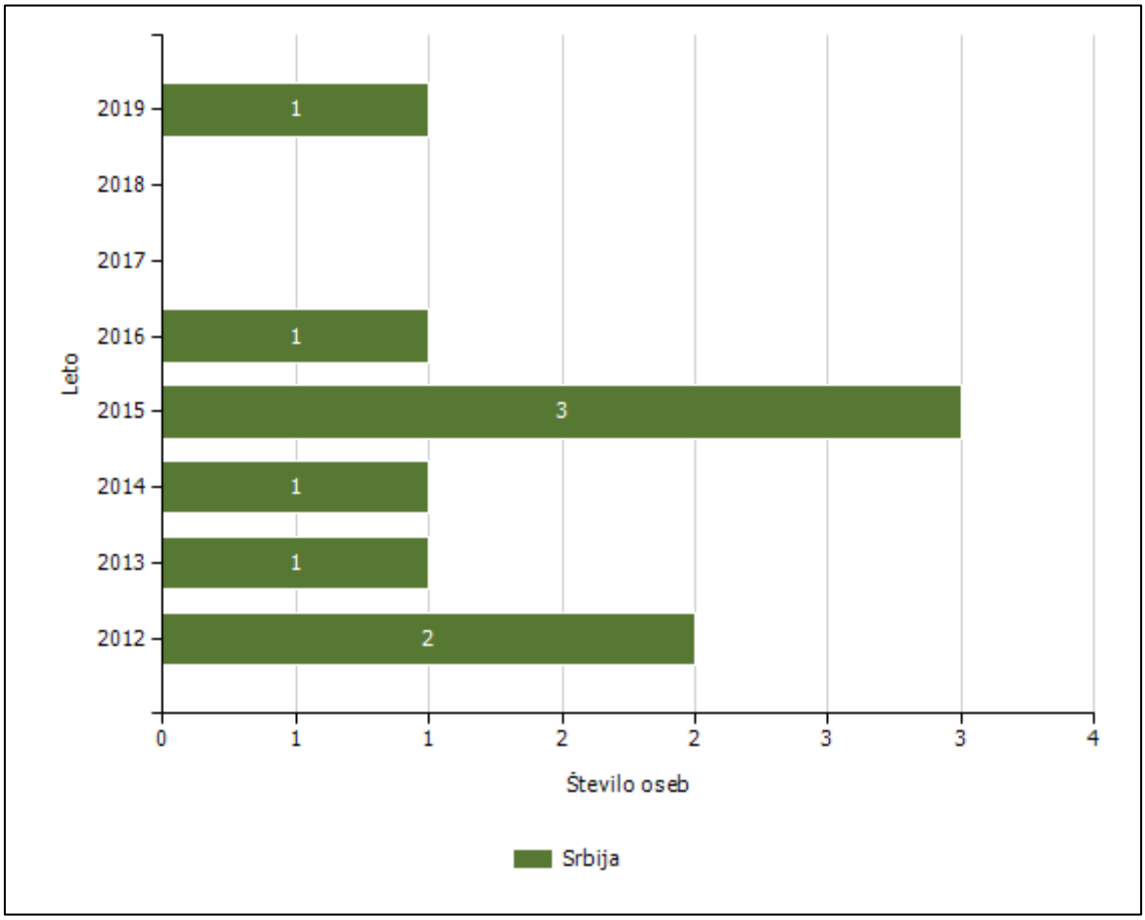

Državljanstvo	Število oseb							
	2011	2012	2013	2014	2015	2016	2018	2019
Srbija		2	1	1	3	1		1
Druge države	2	6	5	1	10	3	2	
Skupaj	**2**	**8**	**6**	**2**	**13**	**4**	**2**	**1**

Nedovoljeno prebivanje, nedovoljeni vstopi, nedovoljeni prehodi čez državno mejo in zavrnjeni na mejnih prehodih

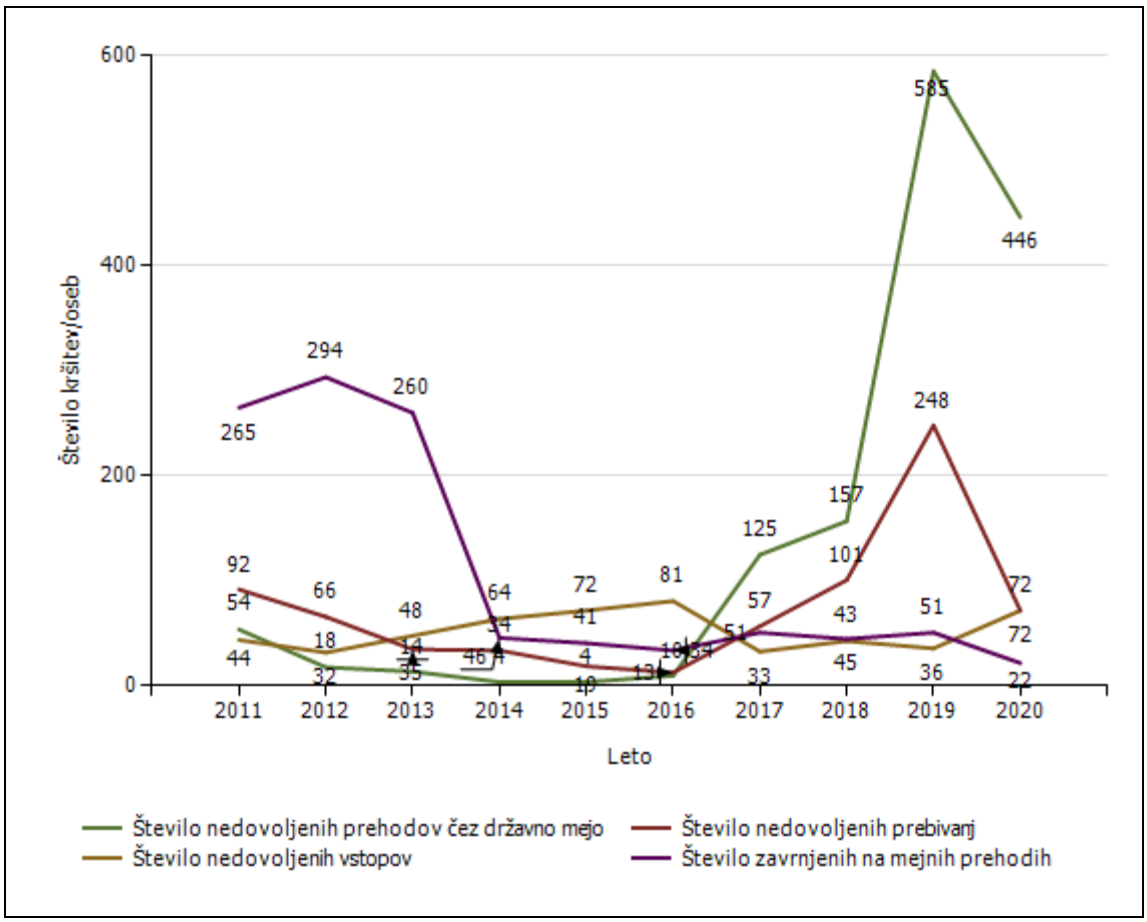

Državljanstvo in število kršitev oseb, obravnavanih zaradi nedovoljenega prehoda čez državno mejo

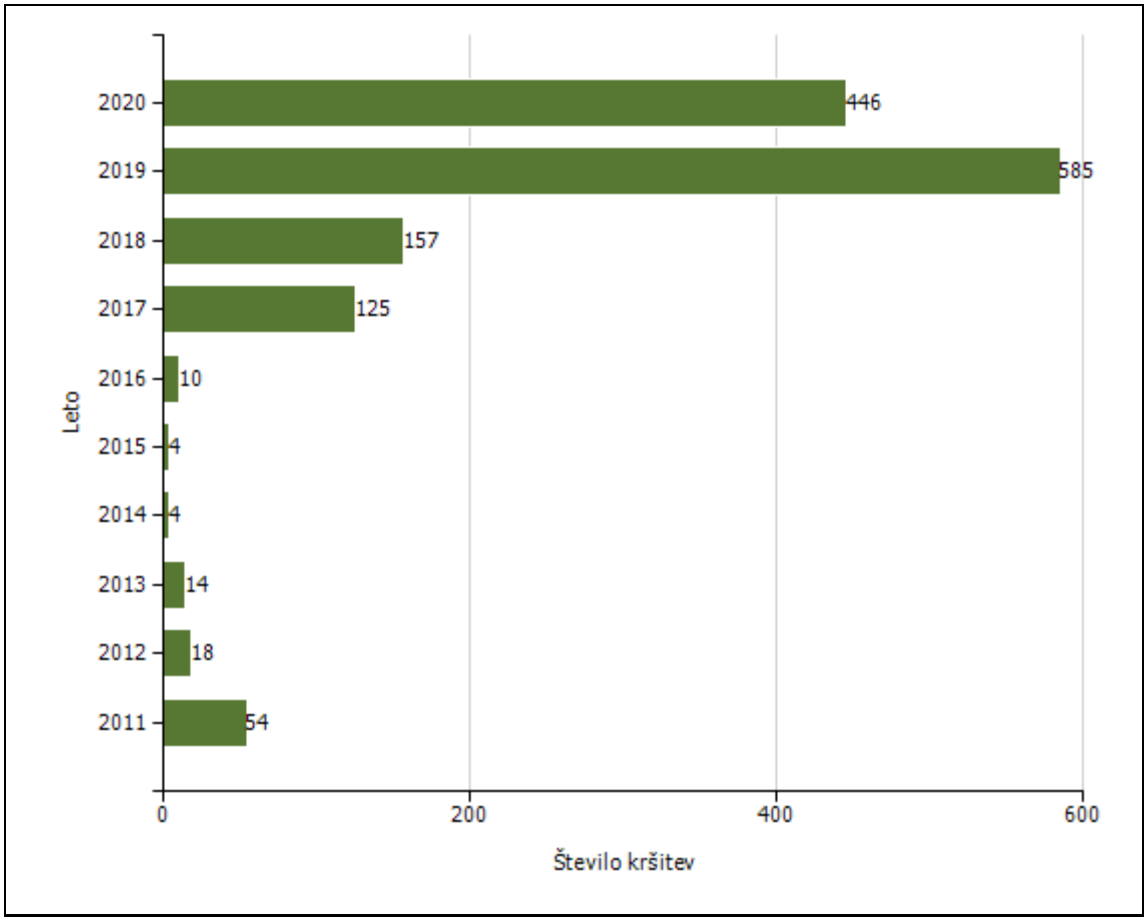

Državljanstvo	Število kršitev									
	2011	2012	2013	2014	2015	2016	2017	2018	2019	2020
Irak							1	10	100	83
Maroko								1	33	72
Iran						7	10	9	43	62
Afganistan	24						47	2	15	56
Egipt										47
Pakistan	11						13	75	19	26
Alžirija							3	8	141	16
Sirija			2				2		54	14
Kosovo	6				4					13
Bangladeš							4	3	35	11
Druge države	13	18	12	4		3	45	49	145	46
Skupaj	**54**	**18**	**14**	**4**	**4**	**10**	**125**	**157**	**585**	**446**

Državljanstvo in število kršitev oseb, obravnavanih zaradi nedovoljenega prebivanja [najpogostejših 5]

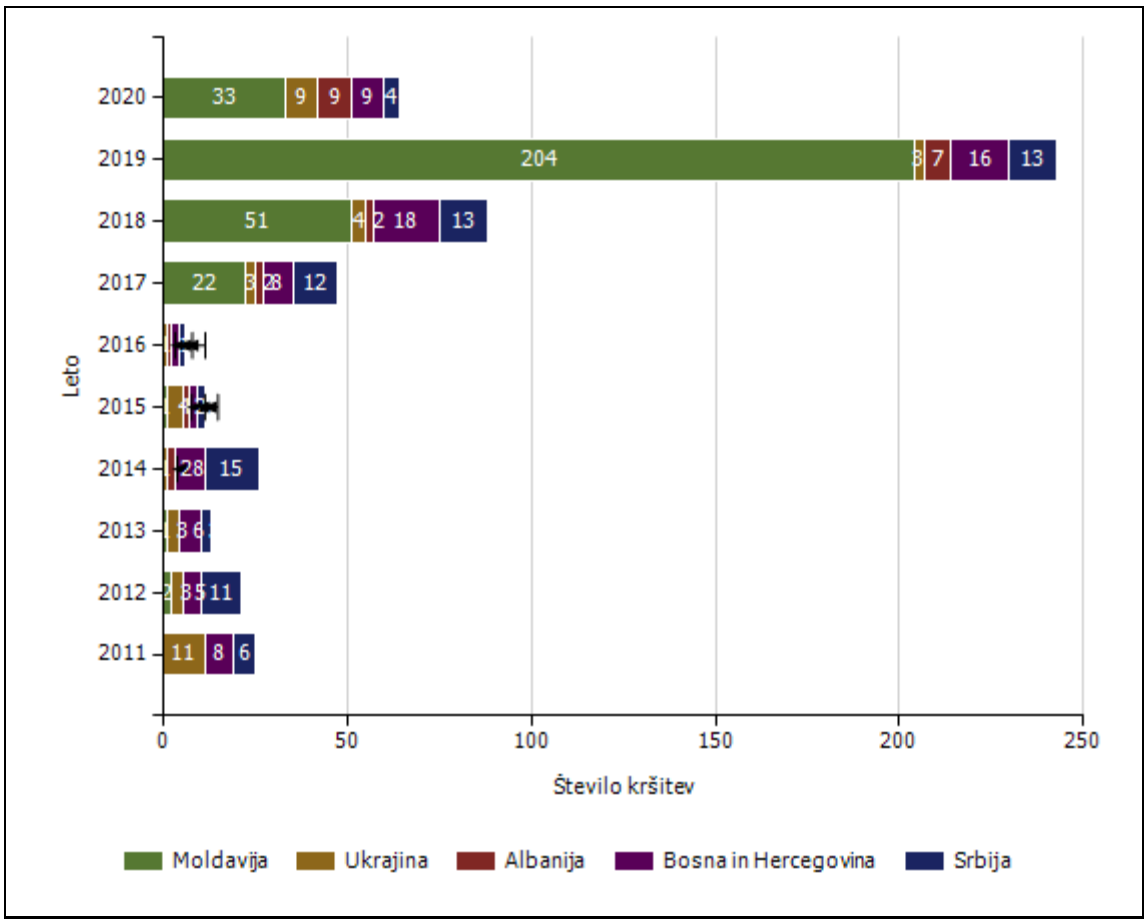

Državljanstvo	Število kršitev									
	2011	2012	2013	2014	2015	2016	2017	2018	2019	2020
Moldavija		2	1		1		22	51	204	33
Ukrajina	11	3	3	1	4	1	3	4	3	9
Albanija				2	2	1	2	2	7	9
Bosna in Hercegovina	8	5	6	8	2	2	8	18	16	9
Srbija	6	11	3	15	2	2	12	13	13	4
Severna Makedonija	3	6	3	6			3	2	1	3
Rusija		1			1					3
Kosovo	1	1		1			1	1		1
Gruzija							1	1		1
Druge države	63	37	19	1	7	7	5	9	4	
Skupaj	**92**	**66**	**35**	**34**	**19**	**13**	**57**	**101**	**248**	**72**

Državljanstvo in število kršitev oseb, obravnavanih zaradi nedovoljenega vstopa v Slovenijo na notranji meji [najpogostejših 5]

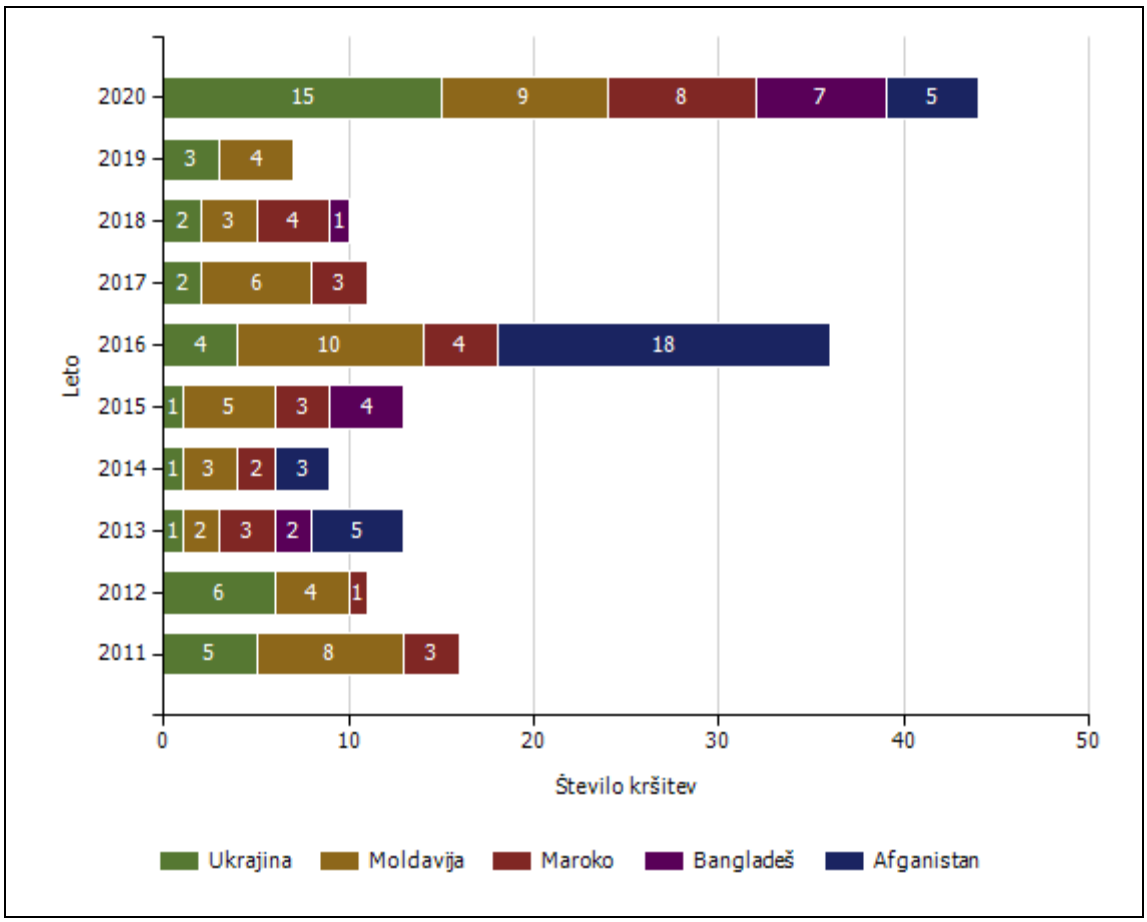

Državljanstvo	Število kršitev									
	2011	2012	2013	2014	2015	2016	2017	2018	2019	2020
Ukrajina	5	6	1	1	1	4	2	2	3	15
Moldavija	8	4	2	3	5	10	6	3	4	9
Maroko	3	1	3	2	3	4	3	4		8
Bangladeš			2		4			1		7
Afganistan			5	3		18				5
Albanija	2		3	6	3	7	1	4	3	4
Pakistan	4	1	3	2		7	1	3	5	4
Alžirija		1			2				1	3
Srbija	2		3	1	1	2				3
Rusija	2				1	1		1	1	3
Druge države	18	19	26	46	52	28	20	25	19	11
Skupaj	**44**	**32**	**48**	**64**	**72**	**81**	**33**	**43**	**36**	**72**

Državljanstvo in število kršitev oseb, obravnavanih oseb zaradi izmikanja mejni kontroli

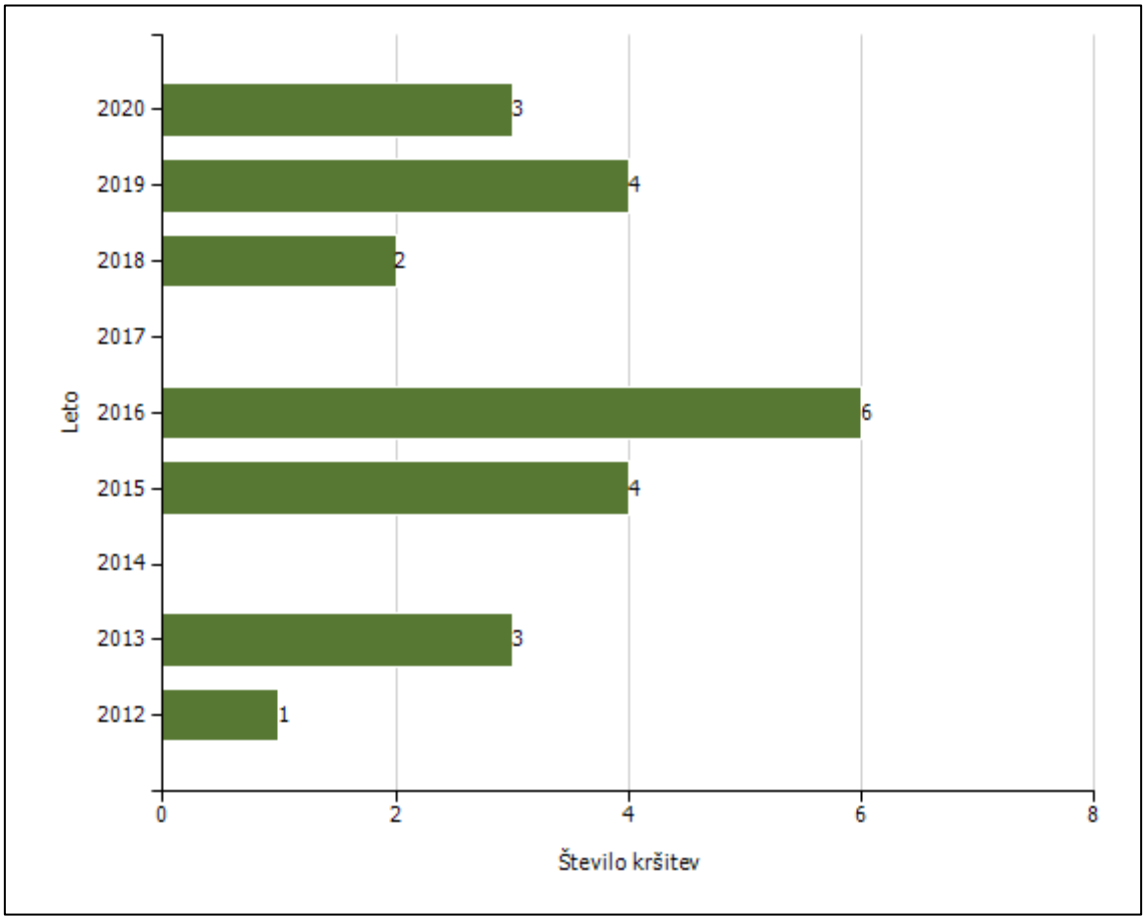

Državljanstvo	Število kršitev						
	2012	2013	2015	2016	2018	2019	2020
Afganistan			1	1		1	3
Druge države	1	3	3	5	2	3	
Skupaj	**1**	**3**	**4**	**6**	**2**	**4**	**3**

Število oseb, vrnjenih oziroma sprejetih na podlagi mednarodnih sporazumov

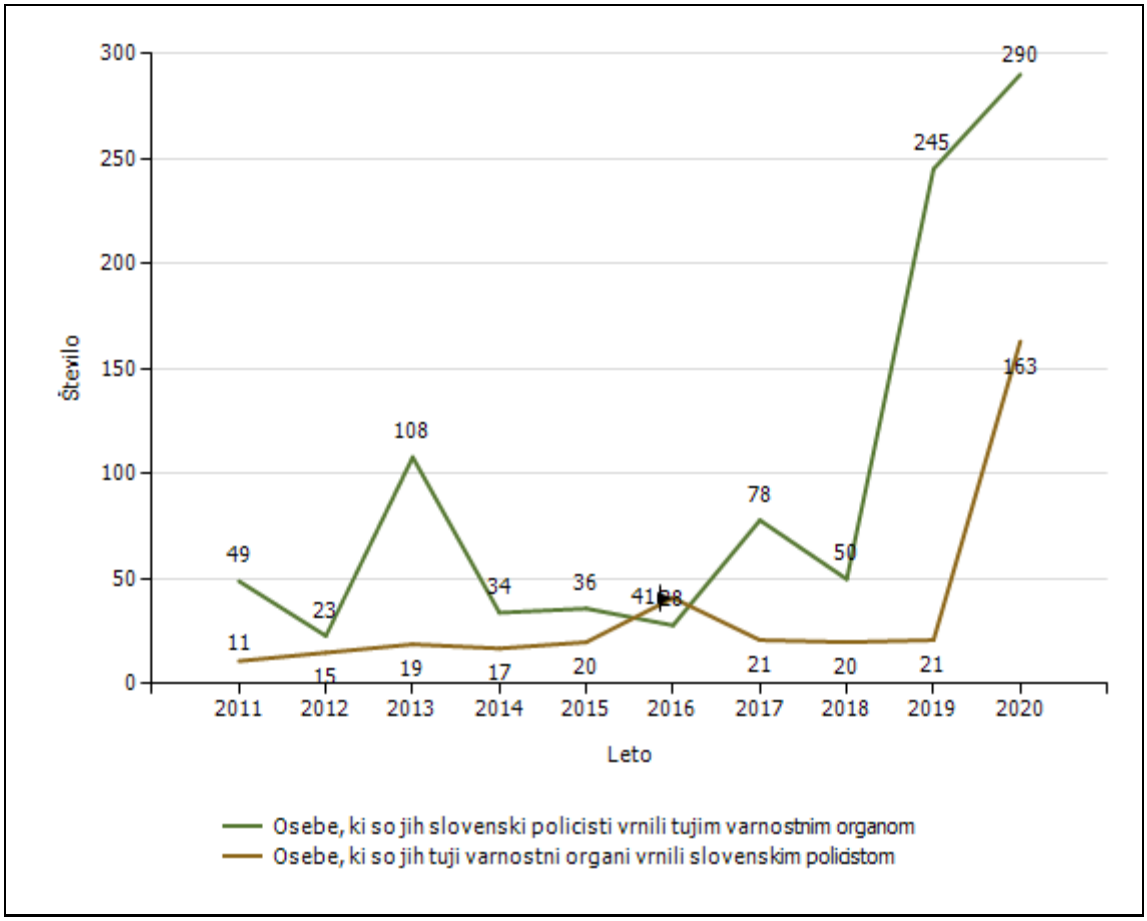

Državljanstvo in število oseb, ki so jim bile izdane odločbe o prostovoljni vrnitvi [najpogostejših 5]*

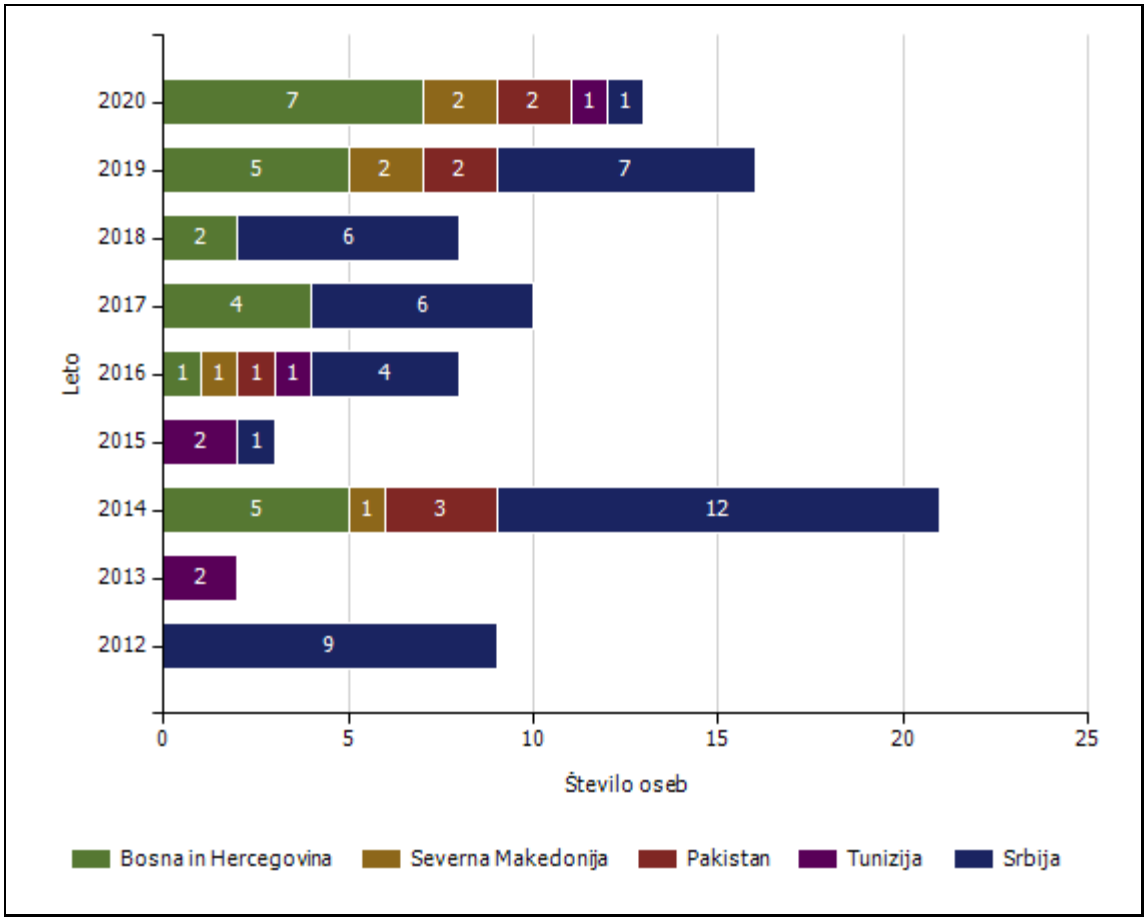

Državljanstvo	Število oseb								
	2012	2013	2014	2015	2016	2017	2018	2019	2020
Bosna in Hercegovina			5		1	4	2	5	7
Severna Makedonija			1		1			2	2
Pakistan			3		1			2	2
Tunizija		2		2	1				1
Srbija	9		12	1	4	6	6	7	1
Druge države	13	17	15	12	11	10	10	5	
Skupaj	**22**	**19**	**36**	**15**	**19**	**20**	**18**	**21**	**13**

*Podatki so od leta 2012 dalje.

Državljanstvo in število oseb, ki so jim bile izdane odločbe o vrnitvi [najpogostejših 5]*

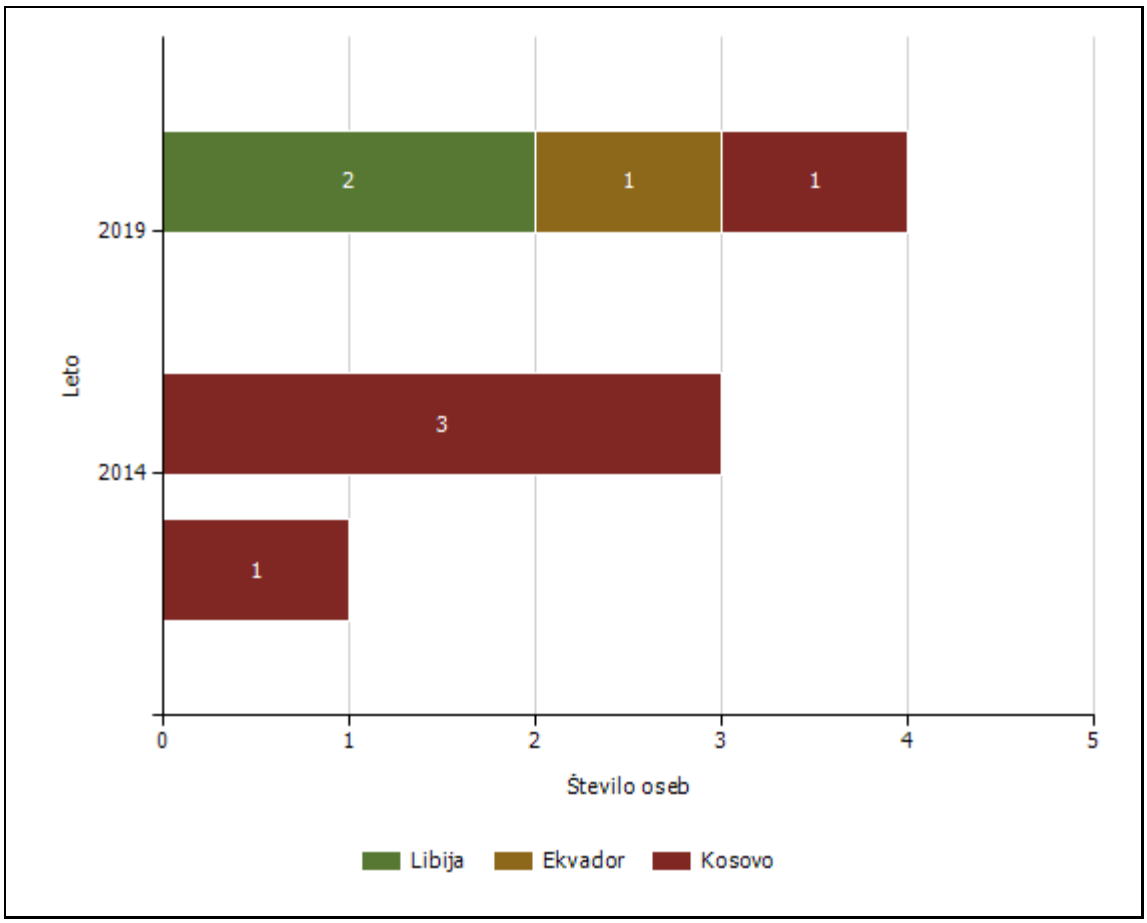

Državljanstvo	Število oseb								
	2012	2013	2014	2015	2016	2017	2018	2019	2020
Libija									2
Ekvador									1
Kosovo	1			3					1
Druge države	7	8	1	8	10	4	3	6	
Skupaj	**8**	**8**	**1**	**11**	**10**	**4**	**3**	**6**	**4**

*Podatki so od leta 2012 dalje.

POSTOPKI POLICIJE PO ZAKONU O PREKRŠKIH IN VLOŽENA PRAVNA SREDSTVA

Kršitve zakonodaje in postopki policije po Zakonu o prekrških

Postopki	Število postopkov	
	2019	2020
Opozorilo	4.878	5.255
Obvestilo o prekršku	331	380
Plačilni nalog	20.643	20.918
Odločba v hitrem postopku (brez obrazložitve)	502	415
Odločba v hitrem postopku (z obrazložitvijo)	31	19
Obdolžilni predlog	689	525
Predlog drugemu prekrškovnemu organu	76	356

Vložena pravna sredstva v hitrem postopku po Zakonu o prekrških

Pravna sredstva	Število vloženih pravnih sredstev	
	2019	2020
Zahteva za sodno varstvo zaradi izdanega plačilnega naloga	292	269
Ugovor zaradi izdanega plačilnega naloga	4	1
Napoved zahteve za sodno varstvo zaradi odločbe v hitrem postopku	28	30
Zahteva za sodno varstvo zaradi odločbe v hitrem postopku	1	
Zahteva za sodno varstvo zaradi odločbe v hitrem postopku z obrazložitvijo	22	25

Kršitve javnega reda po postopkih policije po Zakonu o prekrških

Postopki	Število kršitev drugih predpisov		Število kršitev zakona o varstvu javnega reda in miru	
	2019	2020	2019	2020
Opozorilo	208	1.205	88	133
Plačilni nalog	173	435	1.058	898
Odločba v hitrem postopku (brez obrazložitve)	147	97	58	53
Odločba v hitrem postopku (z obrazložitvijo)	5	1	12	5
Obdolžilni predlog	60	66	73	46
Predlog drugemu prekrškovnemu organu	69	343		

Vložena pravna sredstva v hitrem postopku po Zakonu o prekrških

Pravna sredstva	Število kršitev drugih predpisov		Število kršitev zakona o varstvu javnega reda in miru	
	2019	2020	2019	2020
Zahteva za sodno varstvo zaradi izdanega plačilnega naloga	7	19	64	69
Napoved zahteve za sodno varstvo zaradi odločbe v hitrem postopku	4	3	15	7
Zahteva za sodno varstvo zaradi odločbe v hitrem postopku	1			
Zahteva za sodno varstvo zaradi odločbe v hitrem postopku z obrazložitvijo	3	3	14	6

Kršitve prometne zakonodaje in postopki policije po Zakonu o prekrških

Postopki	Število kršitev	
	2019	2020
Opozorilo	4.280	3.827
Obvestilo o prekršku	331	380
Plačilni nalog	19.801	20.034
Odločba v hitrem postopku (brez obrazložitve)	352	324
Odločba v hitrem postopku (z obrazložitvijo)	23	21
Obdolžilni predlog	1.147	941
Predlog drugemu prekrškovnemu organu	11	25

Vložena pravna sredstva v hitrem postopku po Zakonu o prekrških

Pravna sredstva	Število vloženih pravnih sredstev	
	2019	2020
Zahteva za sodno varstvo zaradi izdanega plačilnega naloga	224	185
Ugovor zaradi izdanega plačilnega naloga	4	1
Napoved zahteve za sodno varstvo zaradi odločbe v hitrem postopku	10	20
Zahteva za sodno varstvo zaradi odločbe v hitrem postopku z obrazložitvijo	6	16

Kršitve Zakona o tujcih, Zakona o nadzoru državne meje ter kršitve drugih predpisov s tega področja po postopkih policije po Zakonu o prekrških

Postopki	Število kršitev zakona o nadzoru državne meje		Število kršitev zakona o tujcih	
	2019	2020	2019	2020
Opozorilo	129	61	218	140
Plačilni nalog	5	3	644	511
Obdolžilni predlog		2	1	1

Vložena pravna sredstva v hitrem postopku po Zakonu o prekrških

Pravna sredstva	Število kršitev zakona o tujcih
	2020
Zahteva za sodno varstvo zaradi izdanega plačilnega naloga	1

POLICIJSKO DELO V SKUPNOSTI

Število preventivnih dejavnosti

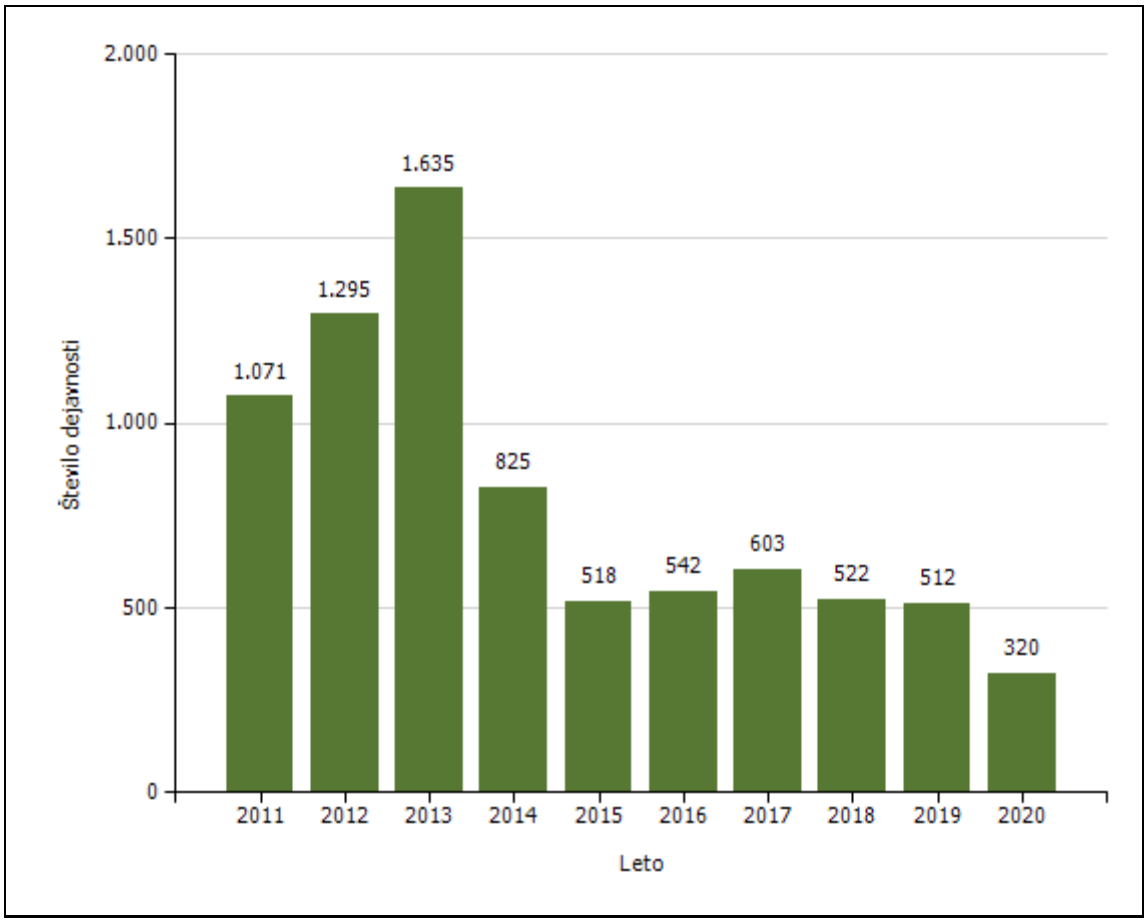

Področja in količina preventivnega in policijskega dela v skupnosti

Subjekt	Število izvedb									
	2011	2012	2013	2014	2015	2016	2017	2018	2019	2020
Kriminaliteta	241	285	399	226	96	92	92	53	59	49
Javni red in mir	268	378	471	216	107	128	161	144	119	60
Prometna varnost	360	354	387	221	163	178	185	184	204	117
Mejne zadeve	30	27	29	4	4	7	4	1	1	
Druga področja dela	172	251	349	158	148	137	161	140	129	94
Skupaj	**1.071**	**1.295**	**1.635**	**825**	**518**	**542**	**603**	**522**	**512**	**320**

Preventivno in policijsko delo v skupnosti po subjektih

Subjekt	Število izvedb									
	2011	2012	2013	2014	2015	2016	2017	2018	2019	2020
Osnovna šola	327	447	350	229	154	199	208	171	199	86
Medij [radio, televizija, časopis, revija, internet]	73	70	37	39	41	36	32	34	23	39
Fizična oseba - odrasli	178	276	438	169	54	44	63	46	32	30
Druga društva	87	116	167	83	61	60	66	52	48	28
Lokalna skupnost - občina	53	46	134	31	31	42	36	37	26	22
Romska skupnost	34	41	57	35	24	22	26	15	15	11
Vzgojno-varstveni zavod	45	35	36	27	15	25	36	31	43	11
Srednja šola	5	11	11	5	12	11	7	11	10	9
Svet za preventivo in vzgojo v cestnem prometu	21	9	17	9	11	6	11	8	11	9
Lokalna skupnost - mestna občina	8	12	31	8	6	8	7	3	5	9
Fizična oseba - otrok	14	18	16	28	15	2	10	28	24	9
Gostinski lokal	17	34	73	12	7	11	8	4	1	9
Turistično podjetje	4	6	16	14	6	6	12	8	16	8
Lokalna skupnost - krajevna skupnost	14	10	16	5	1	4	4	1	6	6
Trgovina	18	19	54	7	12	12	12	6	6	5
Samostojni podjetnik	5	1	10	15	10	3	8	3	3	4
Zdravstveni zavod	5	8	5	3	4	3	7	7	9	4
Center za socialno delo	8	23	21	8	1	8	8	3		4
Društvo upokojencev	3	2	5	7		2	2	4	2	3
Zasebno podjetje	10	10	19	31	24	8	10	11	6	3
Državni organ	9	9	12	5	4	5		6	3	2
Državno podjetje	16	4	12	9	8	2	3	7	2	2
Kulturna ustanova	2	1	4	1					1	2
Lokalna akcijska skupina		1	3				1	1		2
Verska skupnost	20	9	4	5	2	5	7	3		1
Denarna ustanova	30	19	24	19	5	5	10	8	3	1
Fizična oseba - starši	12	20	7	6	1	1	1	2	1	1
Dom za starejše občane	9	10	13	3	4	4	3	7	8	
Fakulteta	1					1				
Fizična oseba - starejši občan	32	16	19	4	1	1	1	1	3	
Lokalna skupnost - mestna četrt	2		7	2	1	2				
Lokalna skupnost - vaška skupnost	2	4	10	3		1	1	1		
Pravosodni organ	1		3							
Tuj varnostni organ	3	5	1	1	1	1	1	1	2	
Zasebna varnostna agencija	3	1	3	2	2	2	2	2	4	
Visoka šola		2								
Skupaj	**1.071**	**1.295**	**1.635**	**825**	**518**	**542**	**603**	**522**	**512**	**320**

OPERATIVNO-KOMUNIKACIJSKA DEJAVNOST

Število klicev na interventno številko 113 in interventnih dogodkov

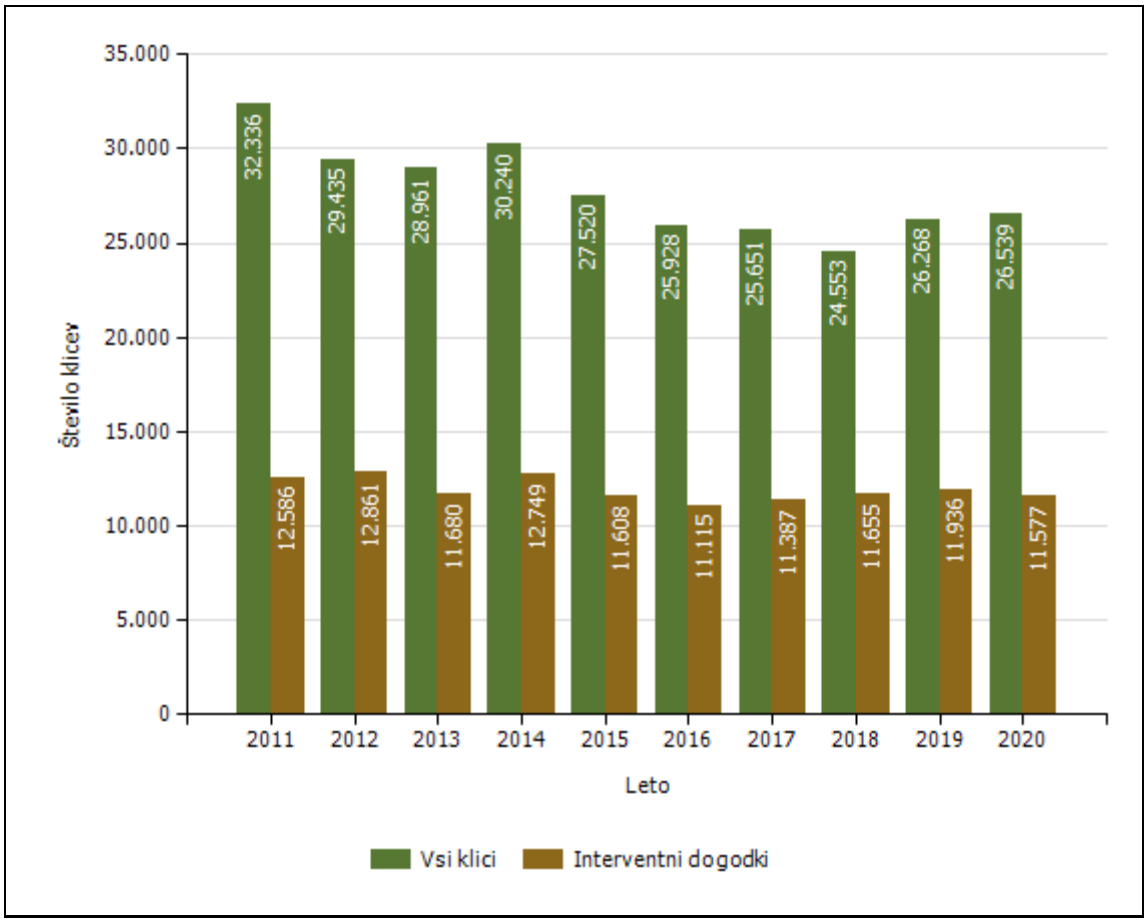

Število klicev na interventno številko 113 po enotah

Enota	Število klicev									
	2011	2012	2013	2014	2015	2016	2017	2018	2019	2020
PU Murska Sobota	32.336	29.435	28.961	30.240	27.520	25.928	25.651	24.553	26.268	26.539
Skupaj	**32.336**	**29.435**	**28.961**	**30.240**	**27.520**	**25.928**	**25.651**	**24.553**	**26.268**	**26.539**

Število interventnih dogodkov po enotah

Enota	Število dogodkov									
	2011	2012	2013	2014	2015	2016	2017	2018	2019	2020
PU Murska Sobota	12.586	12.861	11.680	12.749	11.608	11.115	11.387	11.655	11.936	11.577
Skupaj	**12.586**	**12.861**	**11.680**	**12.749**	**11.608**	**11.115**	**11.387**	**11.655**	**11.936**	**11.577**
Delež od števila klicev	38,9	43,7	40,3	42,2	42,2	42,9	44,4	47,5	45,4	43,6

Povprečni reakcijski časi po enotah

Enota	Povprečen reakcijski čas (mm:ss)									
	2011	2012	2013	2014	2015	2016	2017	2018	2019	2020
PU Murska Sobota	08:50	08:39	10:50	11:19	10:33	09:26	10:18	10:29	10:43	10:04

Povprečni časi zvonjenja po enotah

Enota	Povprečen čas zvonjenja (s)									
	2011	2012	2013	2014	2015	2016	2017	2018	2019	2020
PU Murska Sobota	6,3	5,9	6,0	6,6	6,6	6,9	6,7	6,6	6,4	6,5

Klici, sprejeti v prvih 12 sekundah, po enotah

Enota	Klici, sprejeti v prvih 12 sekundah (v %)									
	2011	2012	2013	2014	2015	2016	2017	2018	2019	2020
PU Murska Sobota	91,5	93,4	93,2	91,5	92,5	91,5	93,3	93,6	94,4	94,0

FORENZIČNA IN KRIMINALISTIČNOTEHNIČNA DEJAVNOST

Zaprosila za preiskave na oddelkih za kriminalistično tehniko

Predmet preiskav	Število zaprosil								
	2012	2013	2014	2015	2016	2017	2018	2019	2020
Obuvala	19	46	62	38	22	22	14	18	10
Papilarne črte	34	50	52	33	48	56	36	52	30
Droge in sorodne snovi	75	139	155	128	124	145	136	128	90
Požari, eksplozije	1	3	10	13	14	11	7	8	7
Barve, laki	1	5	2	3		2	1	2	1
Sumljivi dokumenti	12	34	19	13	7	5	12	3	6
Rokopis	1	1	0	5	3	1	5	5	2
Ključavnice	1	2	5	13	4	4	1	4	2
Sledi z rok strelca		1	1		1	1	2		1
DNK	62	110	84	84	79	110	92	127	94
Vlakna in lasje	7	8	8	5	3	4	4	2	2
Past		2	2	2	2	3	1	1	3
Ekologija		3	1	2	3			2	1
Lomna površina			1		3				
Rekonstrukcija			0		4	6	3	9	6
Število identificiranih sledi	58	71	28	44	35	37	26	33	33
Orožje	5	23	31	32	30	16	22	20	21
Sled orodja	5	12	11	16	22	17	6	16	4
Žarnice	1		1	3	1		1		1
Steklo		1	2	5	2		1		1

Druga strokovna opravila pri preiskovanju kaznivih dejanj

Vrste opravil	Število opravil									
	2011	2012	2013	2014	2015	2016	2017	2018	2019	2020
Poligrafske preiskave*	-	-	-	-	-	-	-	-	-	-
Fotoroboti**	0	0	0	0	0	1	0	5	5	1
Zapisniki o zavarovanjih elektronskih naprav in preiskav elektronskih naprav	12	9	4	23	17	11	8	4	4	4
Prepoznave oseb na fotografijah	31	34	16	41	21	27	39	17	92	36

* Podatke o številu poligrafskih preiskav se prikazuje samo na ravni policije.

* Število izdelanih fotorobotov se od leta 2018 šteje po številu dejansko izdelanih fotorobotov, v preteklih letih pa po številu predlogov za njegovo izdelavo.

Kriminalističnotehnična opravila [na podlagi Knjige ogledov in forenzičnih evidenc]

	Število opravil									
	2011	2012	2013	2014	2015	2016	2017	2018	2019	2020
Ogledi krajev kaznivih dejanj in drugih dogodkov	897	1.074	891	798	627	601	701	638	664	584
Ogledi, pri katerih je strokovno pomoč nudil Oddelek za kriminalistično tehniko*	0	0	0	0	0	0	176	138	161	155
- število ogledov, ki so jih obravnavale enote kriminalistične policije*	0	0	0	0	0	0	71	59	63	62
- število ogledov, ki so jih obravnavale policijske postaje*	0	0	0	0	0	0	105	79	98	93
Osebe, ki so bile fotografirane	198	282	211	133	106	118	100	70	133	78
Osebe, ki so jim bili odvzeti prstni odtisi	199	291	231	129	89	91	89	63	102	65
Odvzeti brisi ustne sluznice	150	202	133	93	68	86	89	51	88	70

* Strokovna pomoč oddelkov za kriminalistično tehniko drugim enotam pri ogledih kaznivih dejanj in dogodkov se evidentira od leta 2017.

NADZORNA DEJAVNOST

Opravljeni nadzori

Vrsta nadzora	2011	2012	2013	2014	2015	2016	2017	2018	2019	2020
Nadzori nad delom delavcev	3	1	17	1	9	9	18	0	0	0
Splošni nadzori	1	2	1	1	1	2	1	1	1	1
Strokovni nadzori	16	15	22	51	22	34	22	18	22	8
Ponovni nadzori	1	2	5	1	1	0	0	0	1	0
Skupaj	**21**	**20**	**45**	**54**	**33**	**45**	**41**	**19**	**24**	**9**

Vir: PU M. Sobota, SD, Aplikacija "Spremljanje nadzorov", 19. 2. 2021.

Nadzori, opravljeni nad delom delavcev po enotah

	2015	2016	2017	2018	2019	2020
Sektor uniformirane policije	1	1	0	0	0	0
Sektor kriminalistične policije	0	0	0	0	0	0
Služba direktorja	0	0	0	0	0	0
Služba za operativno podporo	0	0	0	0	0	0
Operativno komunikacijski center	0	0	0	0	0	0
Skupaj	**1**	**1**	**0**	**0**	**0**	**0**
Policijska postaja Murska Sobota	1	1	2	0	0	0
Policijska postaja Gornja Radgona	1	1	2	0	0	0
Policijska postaja Gornji Petrovci	1	1	2	0	0	0
Policijska postaja Lendava	1	1	2	0	0	0
Policijska postaja Ljutomer	1	1	2	0	0	0
Postaja mejne policije Petišovci	1	1	2	0	0	0
Postaja prometne policije Murska Sobota	1	1	2	0	0	0
Policijska postaja za izravnalne ukrepe Murska Sobota	1	1	2	0	0	0
Skupaj	**8**	**8**	**16**	**0**	**0**	**0**

Vir: PU M. Sobota, SD, Aplikacija "Spremljanje nadzorov", 19. 2. 2021.

Splošni nadzori nad delom policijskih postaj

	2015	2016	2017	2018	2019	2020
Policijska postaja Murska Sobota	0	0	0	0	1	0
Policijska postaja Gornja Radgona	0	0	1	0	0	0
Policijska postaja Gornji Petrovci	0	1	0	0	0	0
Policijska postaja Lendava	0	0	0	0	0	0
Policijska postaja Ljutomer	0	0	0	0	0	1
Postaja mejne policije Petišovci	0	0	0	1	0	0
Postaja prometne policije Murska Sobota	0	1	0	0	0	0
Policijska postaja za izravnalne ukrepe Murska Sobota	1	0	0	0	0	0
Skupaj	**1**	**2**	**1**	**1**	**1**	**1**

Vir: PU M. Sobota, SD, Aplikacija "Spremljanje nadzorov", 19. 2. 2021.

Strokovni nadzori

	2015	2016	2017	2018	2019	2020
Sektor uniformirane policije	0	2	0	0	2	0
Sektor kriminalistične policije	0	1	0	2	1	0
Služba direktorja	0	0	0	0	1	0
Služba za operativno podporo	0	0	0	0	1	0
Operativno komunikacijski center	0	0	0	0	1	0
Policijska postaja Murska Sobota	4	4	5	2	1	2
Policijska postaja Gornja Radgona	3	5	1	1	2	1
Policijska postaja Gornji Petrovci	3	2	2	1	0	2
Policijska postaja Lendava	2	6	5	2	4	2
Policijska postaja Ljutomer	5	6	5	3	2	1
Postaja mejne policije Petišovci	2	4	2	0	1	0
Postaja prometne policije Murska Sobota	3	1	2	0	1	0
Policijska postaja za izravnalne ukrepe Murska Sobota	0	3	3	1	1	0
Skupaj	**22**	**34**	**25**	**12**	**18**	**8**

Vir: PU M. Sobota, SD, Aplikacija "Spremljanje nadzorov", 19. 2. 2021.

SPREMLJANJE IZVAJANJA POLICIJSKIH POOBLASTIL IN OGROŽANJA POLICISTOV

Osebe, katerih identiteto je ugotavljala policija

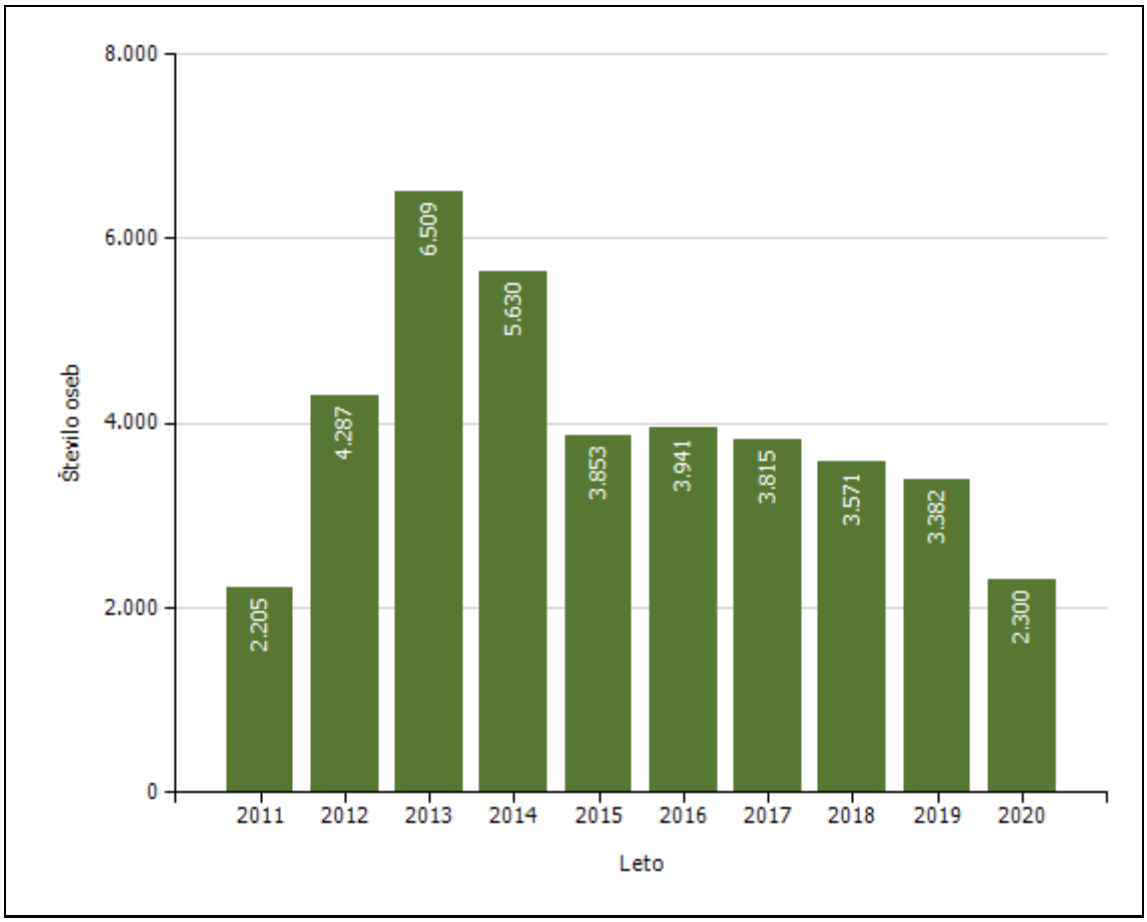

Izravnalni ukrepi

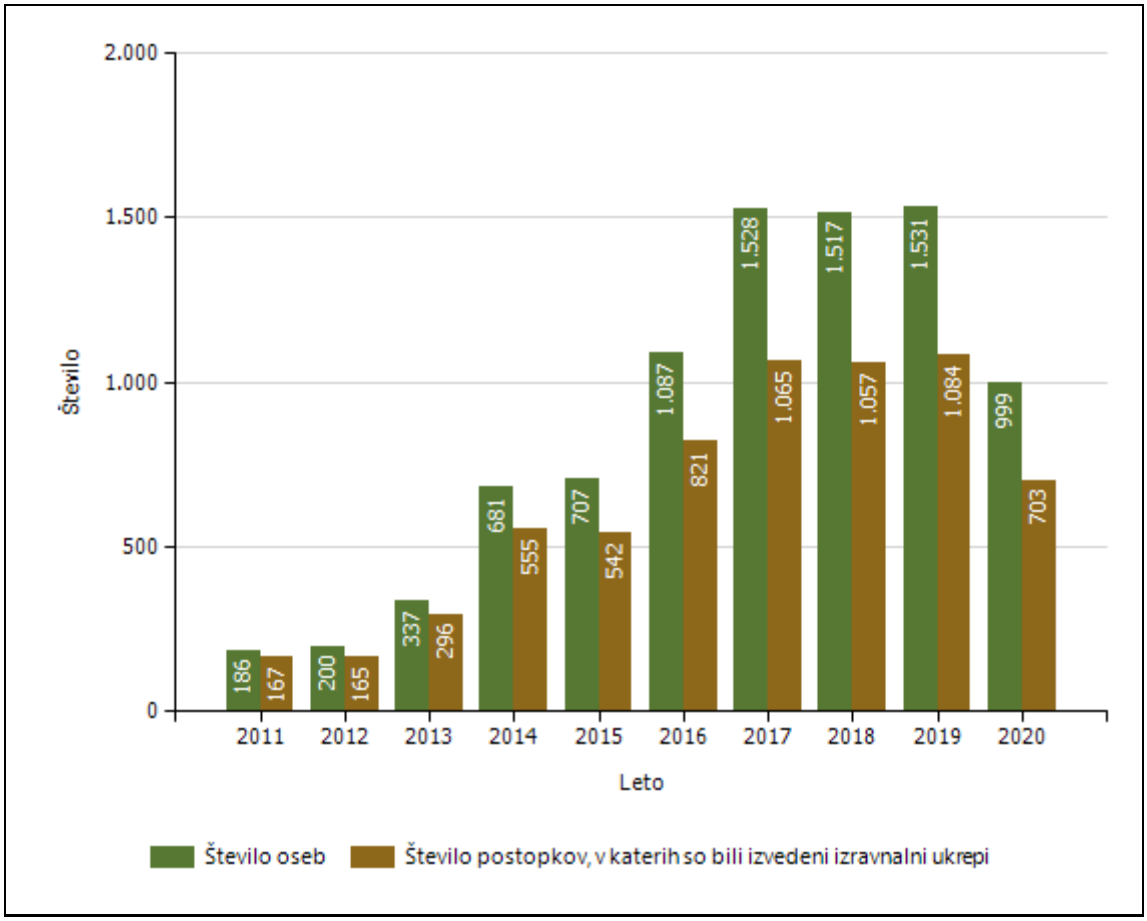

Osebe, privedene na sodišče zaradi postopka o kaznivem dejanju ali prekršku

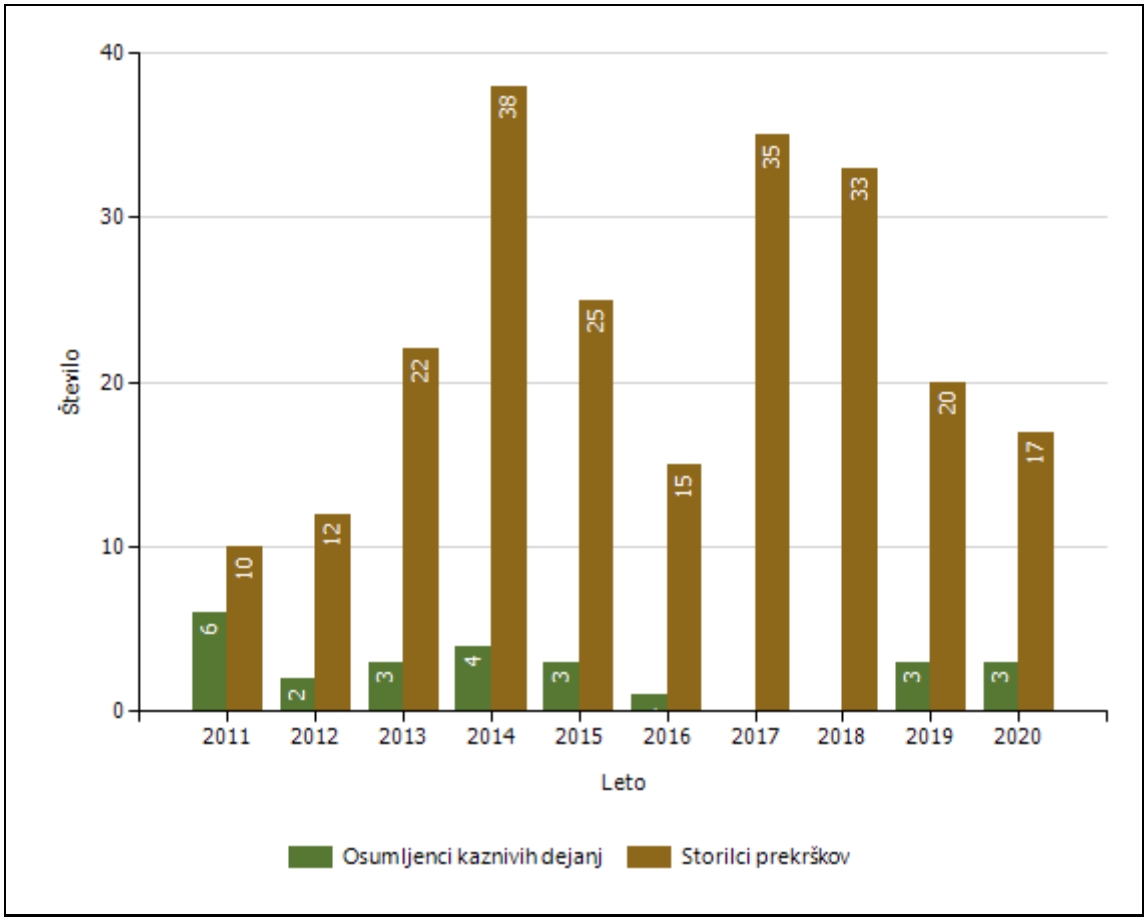

Subjekt	Leto									
	2011	2012	2013	2014	2015	2016	2017	2018	2019	2020
Osumljenci kaznivih dejanj	6	2	3	4	3	1			3	3
Storilci prekrškov	10	12	22	38	25	15	35	33	20	17
Skupaj	**16**	**14**	**25**	**42**	**28**	**16**	**35**	**33**	**23**	**20**

Pridržane, zadržane in privedene osebe

	Leto									
	2011	2012	2013	2014	2015	2016	2017	2018	2019	2020
Skupaj ZNPPol	**55**	**40**	**136**	**41**	**65**	**36**	**75**	**75**	**228**	**364**
do 12 ur zaradi motenja ali ogrožanja javnega reda [prva alineja 64/1 ZNPPol]	0	0	2	3	0	1	1	8	2	1
do 12 ur zaradi kršitve prepovedi približevanja [druga alineja 64/1 ZNPPol]	0	0	0	1	0	1	4	0	2	0
do 12 ur zaradi kršitve prepovedi udeležbe na športnih prireditvah [tretja alineja 64/1 ZNPPol]	0	0	0	0	0	0	0	0	0	0
do 48 ur zaradi izročitve oziroma sprejema osebe od tujih varnostnih organov [četrta alineja 64/1 ZNPPol]	0	0	80	37	65	34	70	67	224	363
do 24 ur (43/1 ZPol)	5	8	0	0	0	0	0	0	0	0
do 48 ur (43/2 ZPol)	50	32	54	0	0	0	0	0	0	0
Skupaj ZP-1	**95**	**101**	**93**	**99**	**59**	**91**	**89**	**97**	**111**	**65**
ZP-1 109/1 do iztreznitve po odredbi sodišča (do 12 ur)	0	0	2	0	0	0	0	0	0	0
pridržane do streznitve [109/2 čl. ZP-1]	93	97	84	81	40	73	66	70	84	52
pridržane s privedbo [110/2 čl. ZP-1]	2	4	7	18	19	18	23	27	27	13
Skupaj od 6 do 12 ur [24 čl. ZPrCP]	**148**	**234**	**54**	**21**	**14**	**20**	**33**	**44**	**43**	**23**
Skupaj do 48 ur [32. čl. ZNDM]	**10**	**0**	**4**	**0**	**2**	**11**	**1**	**10**	**20**	**0**
Skupaj ZKP	**240**	**254**	**260**	**213**	**151**	**120**	**89**	**66**	**131**	**60**
ZKP 157/1 čl. odvzem prostosti in privedba k PS	6	2	3	4	3	1	0	0	3	3
do 6 ur [157/2 čl. ZKP]	234	252	257	209	148	119	89	66	128	57
Skupaj	**548**	**629**	**547**	**374**	**291**	**278**	**287**	**292**	**533**	**512**

Uporaba prisilnih sredstev

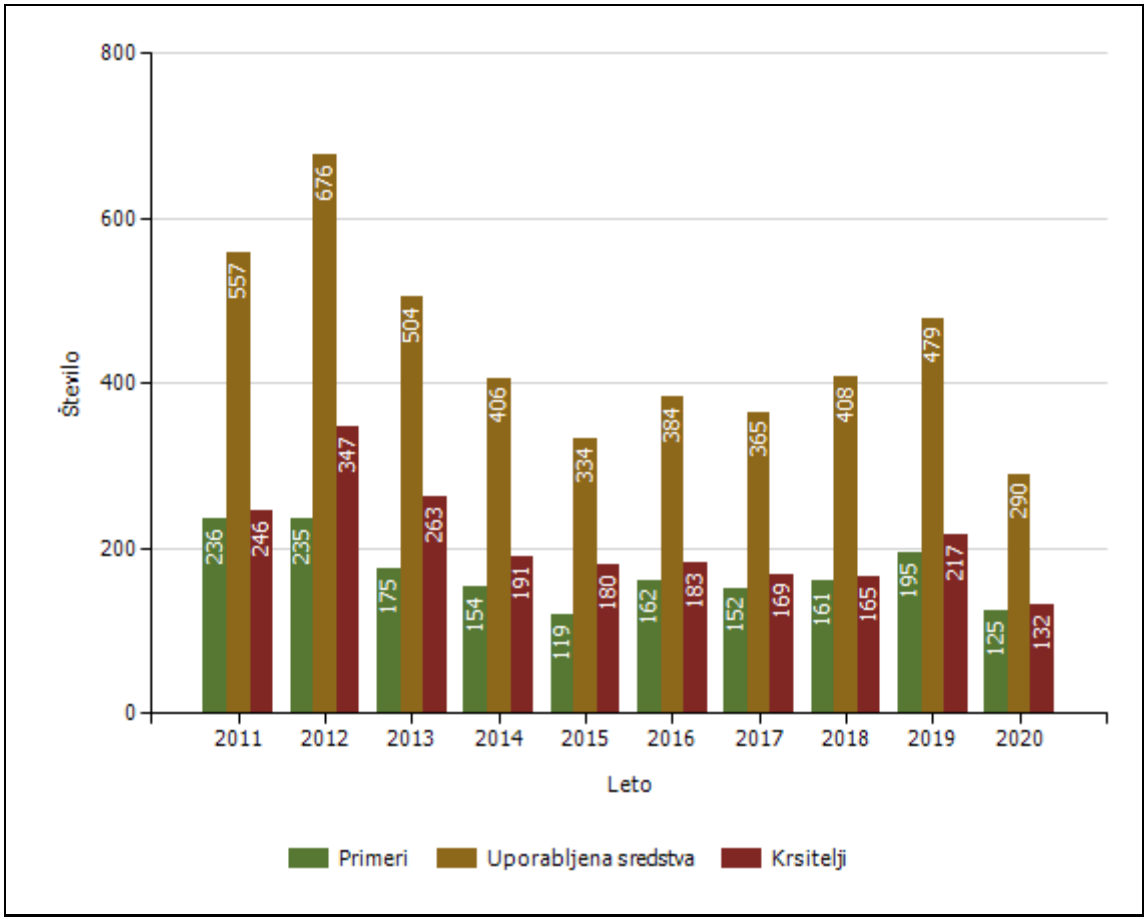

Uporaba prisilnih sredstev in opozorilnega strela

Subjekt	Leto									
	2011	2012	2013	2014	2015	2016	2017	2018	2019	2020
Sredstva za vklepanje in vezanje	223	230	177	165	106	143	140	155	182	123
Telesna sila	309	329	255	212	218	219	219	241	290	153
Plinski razpršilec	16	79	48	10	9	9	5	8	3	9
Palica	5	24	20			13		4	2	3
Službeni pes		7		16					1	1
Sredstva za prisilno ustavljanje prevoznih sredstev	4	2	4	3	1		1			1
Plinska sredstva in druga z zakonom določena sredstva za pasivizacijo		5								
Opozorilni strel									1	
Skupaj	**557**	**676**	**504**	**406**	**334**	**384**	**365**	**408**	**479**	**290**

Uporaba posameznih vrst prisilnih sredstev in opozorilnega strela, po enotah

Organizacijska Enota	Sredstva za vklepanje in vezanje	Telesna sila	Plinski razpršilec	Palica	Službeni pes	Sredstva za prisilno ustavljanje prevoznih sredstev	Skupaj
EVSP PU MS		4			1		5
PP Gornja Radgona	11	25	3			1	40
PP Gornji Petrovci	3	2					5
PP Lendava	20	22	2				44
PP Ljutomer	28	19		1			48
PP Murska Sobota	32	58	4	2			96
PPIU PU Murska Sobota	10	1					11
PPP Murska Sobota	2	15					17
Sektor unif.poli.Murska Sobota		3					3
SKP MS	17	4					21
Skupaj	**123**	**153**	**9**	**3**	**1**	**1**	**290**

Posledice uporabe prisilnih sredstev pri policistih

Policisti	Leto									
	2011	2012	2013	2014	2015	2016	2017	2018	2019	2020
Brez posledic	361	376	280	226	190	244	236	249	297	179
Materialna škoda	1			1						
Vidni zunanji znaki uporabljenega ps	5	1	3	1	2	2	1	1	0	1
Lahka telesna poškodba	8	4	9	4	1	6	5	7	4	5
Skupaj	**375**	**381**	**292**	**232**	**193**	**252**	**242**	**257**	**301**	**185**

Posledice uporabe prisilnih sredstev pri kršiteljih

Kršitelji	Leto									
	2011	2012	2013	2014	2015	2016	2017	2018	2019	2020
Brez posledic	186	275	164	150	164	162	131	128	165	95
Materialna škoda	1			0						
Vidni zunanji znaki uporabljenega ps	55	65	90	39	14	19	34	37	47	34
Lahka telesna poškodba	4	7	9	2	2	2	4	0	5	3
Skupaj	**246**	**347**	**263**	**191**	**180**	**183**	**169**	**165**	**217**	**132**

Napadi na policiste

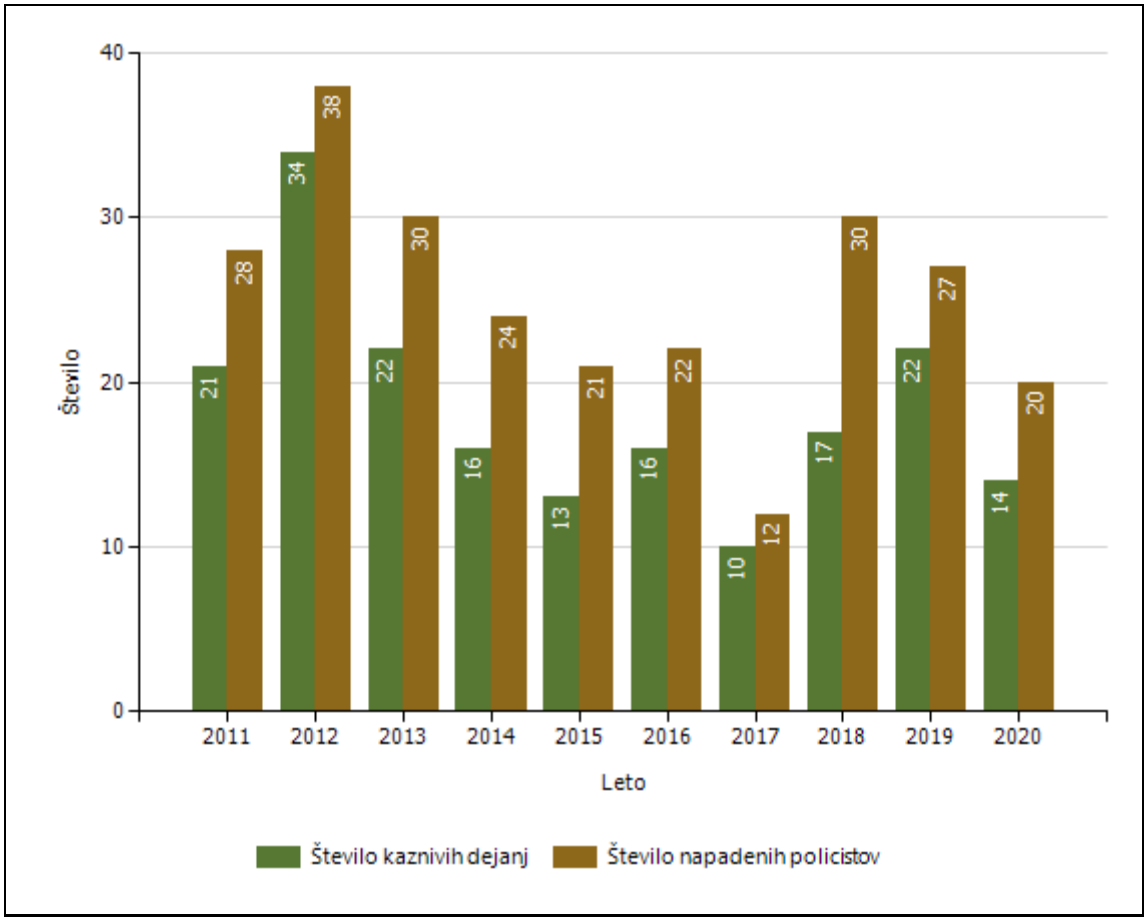

Grožnje policistom

Stopnja ogroženosti	Leto								
	2012	2013	2014	2015	2016	2017	2018	2019	2020
Nizka	9	9	4	1	3	3	3	4	5
Srednja				1	2				
Visoka								1	
Skupaj	**9**	**9**	**4**	**2**	**5**	**3**	**3**	**5**	**5**

REŠEVANJE PRITOŽB

Pritožbe zoper delo policistov

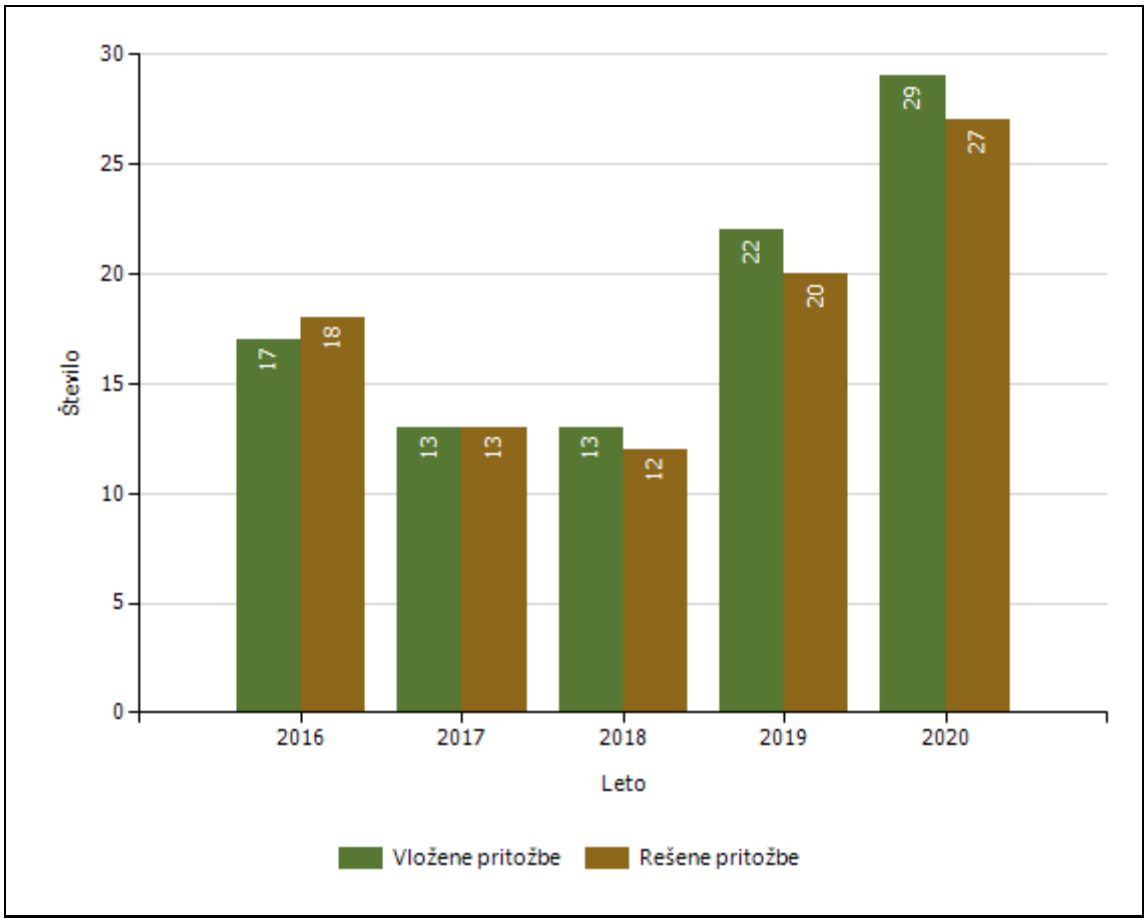

Rešene pritožbe glede na način reševanja

	Leto				
	2016	2017	2018	2019	2020
Pomiritveni postopek	8	4	3	9	10
– uspešno zaključeni [150/5 ZNPPol]	6	4	1	5	6
– neuspešno zaključeni [148/3 ZNPPol]	2		2	4	4
– ravnanje policistov, skladno s predpisi	8	4	3	8	8
– ravnanje policistov, neskladno s predpisi				1	1
Senati	3	3	1	3	2
– neuspešno zaključeni pomiritveni postopki [148/3 ZNPPol]	1		1		1
– neposredna obravnava na senatu [148/3 ZNPPol]	2	3		3	1
– utemeljene pritožbe, obravnavane pred senatom	1	1			
Zaključek brez obravnave	7	6	8	8	15
Skupaj rešenih pritožb	18	13	12	20	27

Rešene pritožbe zoper policiste po delovnih področjih

	Kriminaliteta		Javni red in mir		Cestni promet		Državna meja in tujci		Drugi dogodki	
	2019	2020	2019	2020	2019	2020	2019	2020	2019	2020
Pomiritveni postopek	4	2	4	5	5	4	1			
– uspešno zaključeni [150/5 ZNPPol]	2	2	4	3	2	1				
– neuspešno zaključeni [148/3 ZNPPol]	2			2	3	3	1			
– ravnanje policistov, skladno s predpisi	4	1	2	4	5	4	1			
– ravnanje policistov, neskladno s predpisi		1	2							
Senati	2	2			4	1				
– neuspešno zaključeni pomiritveni postopki [148/3 ZNPPol]						1				
– neposredna obravnava na senatu [148/3 ZNPPol]	2	2			4					
Zaključek brez obravnave				2	4			1	1	1
Skupaj rešenih pritožb	6	4	4	7	13	5	1	1	1	1

Rešene pritožbe po pritožbenih razlogih

	Komunikacija		Neukrepanje		Uporaba pooblastil		Uporaba prisilnih sredstev	
	2019	2020	2019	2020	2019	2020	2019	2020
Pomiritveni postopek	6	7	2	1	6	3	2	
– uspešno zaključeni [150/5 ZNPPol]	4	6	2		3	1	1	
– neuspešno zaključeni [148/3 ZNPPol]	2	1		1	3	2	1	
– ravnanje policistov, skladno s predpisi	5	5	2	1	5	2	2	
– ravnanje policistov, neskladno s predpisi	1	1			1	1		
Senati	2	3	2		1	3	1	
– neuspešno zaključeni pomiritveni postopki [148/3 ZNPPol]		1				1		
– neposredna obravnava na senatu [148/3 ZNPPol]	2	2	2		1	2	1	
Zaključek brez obravnave	3	3	1		2	1		1
Skupaj rešenih pritožb	11	13	5	1	9	7	3	1

Posledice pritožbenih postopkov

	Leto		
	2016	2017	2020
Opozorilo in razgovor	1	1	1
Skupaj	**1**	**1**	**1**

Podlage za obravnavo pritožbe neposredno pred senatom

Status Pritozbe	Leto			
	2016	2017	2019	2020
V postopku so bili udeleženi otroci, mladoletniki in/ali druge ranljive skupine			1	
Pritožba tujca, ki ne prebiva v Sloveniji	2	3		
Pritožba z drugimi očitki hudega posega v človekove pravice in temeljne svoboščine			2	1
Skupaj	**2**	**3**	**3**	**1**

Pritožbe, ki po neuspelem pomiritvenem postopku niso bile obravnavane pred senatom

Status Pritozbe	Leto			
	2016	2018	2019	2020
Ni obravnave pred senatom po neuspelem pomiritvenem postopku [152/2 ZNPPol]	2	2	2	4

NOTRANJE PREISKAVE

Prijavljena in odkrita kazniva dejanja uradnih oseb policije, odstopljena v obravnavo posebnemu oddelku specializiranega državnega tožilstva, po enotah

Enota dosjeja	Število kaznivih dejanj									
	2011	2012	2013	2014	2015	2016	2017	2018	2019	2020
PP Gornja Radgona	0	0	0	0	0	0	1	0	0	0
PP Lendava	0	1	1	0	0	0	0	0	1	0
PP Ljutomer	0	0	0	0	0	1	1	0	0	0
PP Murska Sobota	0	3	2	5	1	0	6	0	0	13
SKP MS	2	1	4	0	1	2	1	0	0	0
Služba direktorja PU Murska Sobota	2	1	4	2	2	4	4	8	16	9
Skupaj	**4**	**6**	**11**	**7**	**4**	**7**	**13**	**8**	**17**	**22**

Osumljene uradne osebe prijavljenih in odkritih kaznivih dejanj, odstopljena v obravnavo posebnemu oddelku specializiranega državnega tožilstva, po enotah

Enota dosjeja	Število osumljenih uradnih oseb									
	2011	2012	2013	2014	2015	2016	2017	2018	2019	2020
PP Gornja Radgona	0	0	0	0	0	0	1	0	0	0
PP Lendava	0	1	1	0	0	0	0	0	1	0
PP Ljutomer	0	0	0	0	0	1	1	0	0	0
PP Murska Sobota	0	3	2	4	1	0	1	0	0	3
SKP MS	2	1	4	0	1	2	1	0	0	0
Služba direktorja PU Murska Sobota	1	1	4	2	2	3	5	7	16	11
Skupaj	**3**	**6**	**11**	**6**	**4**	**6**	**9**	**7**	**17**	**14**

KADROVSKE IN ORGANIZACIJSKE ZADEVE

Sistemizirana in zasedena delovna mesta

		2011	2012	2013	2014	2015	2016	2017	2018	2019	2020
Sistemizirana delovna mesta	Število uniformiranih policistov	483	479	480	478	460	458	458	475	475	476
	Število neuniformirani policistov	66	70	68	68	77	78	78	61	62	63
	Število drugih uslužbencev v policiji	107	101	101	101	99	102	102	102	102	102
	Število sistemiziranih delovnih mest	**656**	**650**	**649**	**647**	**636**	**638**	**638**	**638**	**639**	**641**
Zasedena delovna mesta	Število uniformiranih policistov	440	423	411	396	373	371	364	377	368	366
	Število neuniformirani policistov	63	66	63	58	74	75	74	56	59	59
	Število drugih uslužbencev v policiji	105	101	96	93	87	92	88	88	90	92
	Število zasedenih delovnih mest	**608**	**590**	**570**	**547**	**534**	**538**	**526**	**521**	**517**	**517**

Vir: PU M. Sobota, SD, OOKZ, MFERAC, 20. 1. 2020.

Gibanje števila zaposlenih na PU M. Sobota

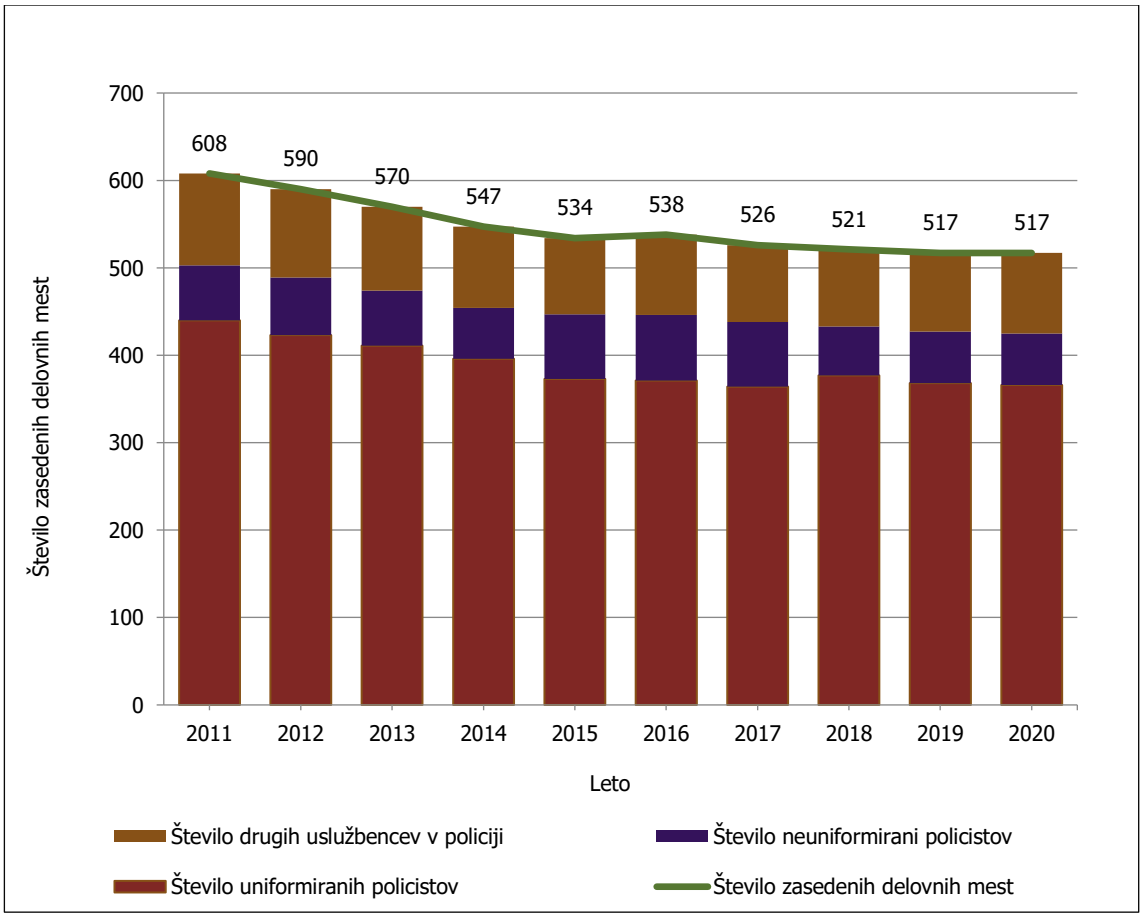

Vir: PU M. Sobota, SD, OOKZ, MFERAC, 20.12. 2021.

FINANČNO MATERIALNE ZADEVE

Prevozna sredstva glede na lastništvo

	2013	2014	2015	2016	2017	2
Lastna vozila	124	134	146	165	144	
Vozila v finančnem najemu	12	2	0	0	0	
Vozila v operativnem najemu	0	0	0	0	23	
Skupaj	**136**	**136**	**146**	**165**	**167**	

Vir: PU M. Sobota, SOP, 20. 2. 2020.

Vrsta vozil

	2013	2014	2015	2016	2017	2
Osebna civilna vozila	56	61	66	79	76	
Osebna patruljna vozila	40	38	39	38	43	
Intervencijska vozila	7	6	8	10	8	
Kombinirana vozila	11	12	11	12	14	
Terenska vozila	10	8	8	9	7	
Motorna kolesa	7	7	8	9	11	
Tovorna in dostavna vozila	3	3	5	7	7	
Druga vozila	2	1	1	1	1	
Skupaj	**136**	**136**	**146**	**165**	**170**	

Vir: PU M. Sobota, SOP, 20. 2. 2020.

Povprečna starost vozil po vrsti vozil

	2013	2014	2015	2016	2017	2018	2019	2020
Osebna civilna vozila	6,5	7,3	5,2	5,0	5,3	5,3	5,9	5,9
Osebna patruljna vozila	5,6	6,3	4,2	5,0	6,1	1,7	4,4	3,3
Intervencijska vozila	5,3	4,0	4,4	4,0	3,3	2,9	3,1	4,1
Kombinirana vozila			7,6	7,0	8,0	8,4	8,5	9,3
Terenska vozila	6,7	7,4	8,0	9,0	8,8	9,3	10,3	4,1
Motorna kolesa	7,0	7,2	8,0	8,3	7,9	8,3	8,9	9,9
Tovorna in dostavna vozila	8,4	9,2	6,1	7,0	5,2	6,4	6,5	6,1
Skupaj (povprečje)	**6,6**	**6,9**	**6,2**	**6,5**	**6,4**	**6,0**	**6,8**	**6,1**

Vir: PU M. Sobota, SOP, 9. 2. 2020.

ODNOSI Z JAVNOSTMI

Delo na področju odnosov z javnostmi

	2018	2019	2020
Število novinarskih konferenc, izjav za javnost in foto terminov	3	3	4
Število sporočil, obvestil in informacij za javnost	234	241	232
Število pisnih informacij za javnost OKC PU	366	365	366
Število pisnih in ustnih odgovorov na vprašanja novinarjev	489	492	470
Število pisnih in ustnih odgovorov na vprašanja državljanov	66	63	96
Število odzivov na prispevke v medijih	0	0	0
Število objav na Facebooku	143	156	192
Število objav na intranetu (lastne objave)	242	237	124
Število (na)govorov	4	5	4
Število udeležb v preventivno-promocijskih dogodkih (sejmi, humanitarne zadeve ipd.)	10	11	7
Število dogodkov s protokolarnimi aktivnostmi	8	9	6

Vir: podatki predstavnice za odnose z javnostmi PU M. Sobota, 15. 2. 2021