ODKRIVANJE IN PREISKOVANJE KRIMINALITETE

Kazniva dejanja - osnovni pregled

Osnovni pregled	Leto									
	2012	2013	2014	2015	2016	2017	2018	2019	2020	2021
Število kaznivih dejanj [celotna kriminaliteta]	2.930	2.853	3.187	3.002	2.460	2.347	2.418	3.105	1.733	1.595
Število preiskanih kaznivih dejanj	1.799	1.843	2.185	2.167	1.652	1.593	1.616	2.380	1.152	1.064
Število kaznivih dejanj, ki jih je odkrila policija	599	615	741	556	564	685	430	395	257	325
Število kaznivih dejanj splošne kriminalitete	2.163	2.051	2.349	2.326	1.874	1.741	1.782	1.702	1.426	1.315
Število kaznivih dejanj gospodarske kriminalitete	767	802	838	676	586	606	636	1.403	307	280
Število kaznivih dejanj organizirane kriminalitete	2		33	6	66	65	31	60	6	27
Število kaznivih dejanj mladoletniške kriminalitete	79	70	47	32	43	50	36	26	31	31
Delež splošne kriminalitete [v %]	73,8	71,9	73,7	77,5	76,2	74,2	73,7	54,8	82,3	82,4
Delež gospodarske kriminalitete [v %]	26,2	28,1	26,3	22,5	23,8	25,8	26,3	45,2	17,7	17,6
Delež organizirane kriminalitete [v %]	0,1		1,0	0,2	2,7	2,8	1,3	1,9	0,3	1,7
Delež mladoletniške kriminalitete [v %]	2,7	2,5	1,5	1,1	1,7	2,1	1,5	0,8	1,8	1,9
Število mrtvih	2		2		1		2	1		1
Število hudo poškodovanih	14	19	15	10	11	9	10	4	2	5
Število lahko poškodovanih	159	118	118	125	111	78	125	86	55	51
Škoda [v 1.000 EUR]	13.367,2	11.478,4	26.602,3	18.942,3	9.618,9	15.153,9	10.165,2	15.509,8	7.860,7	10.236,3
Škoda gospodarske kriminalitete [v 1.000 EUR]	11.594,4	9.707,5	24.534,3	15.584,7	6.682,2	11.356,7	8.788,4	14.150,5	5.546,5	8.750,4
Delež škode gospodarske kriminalitete [v %]	86,7	84,6	92,2	82,3	69,5	74,9	86,5	91,2	70,6	85,5

Število kaznivih dejanj ter deleži preiskanih kaznivih dejanj in kaznivih dejanj, ki jih je odkrila policija

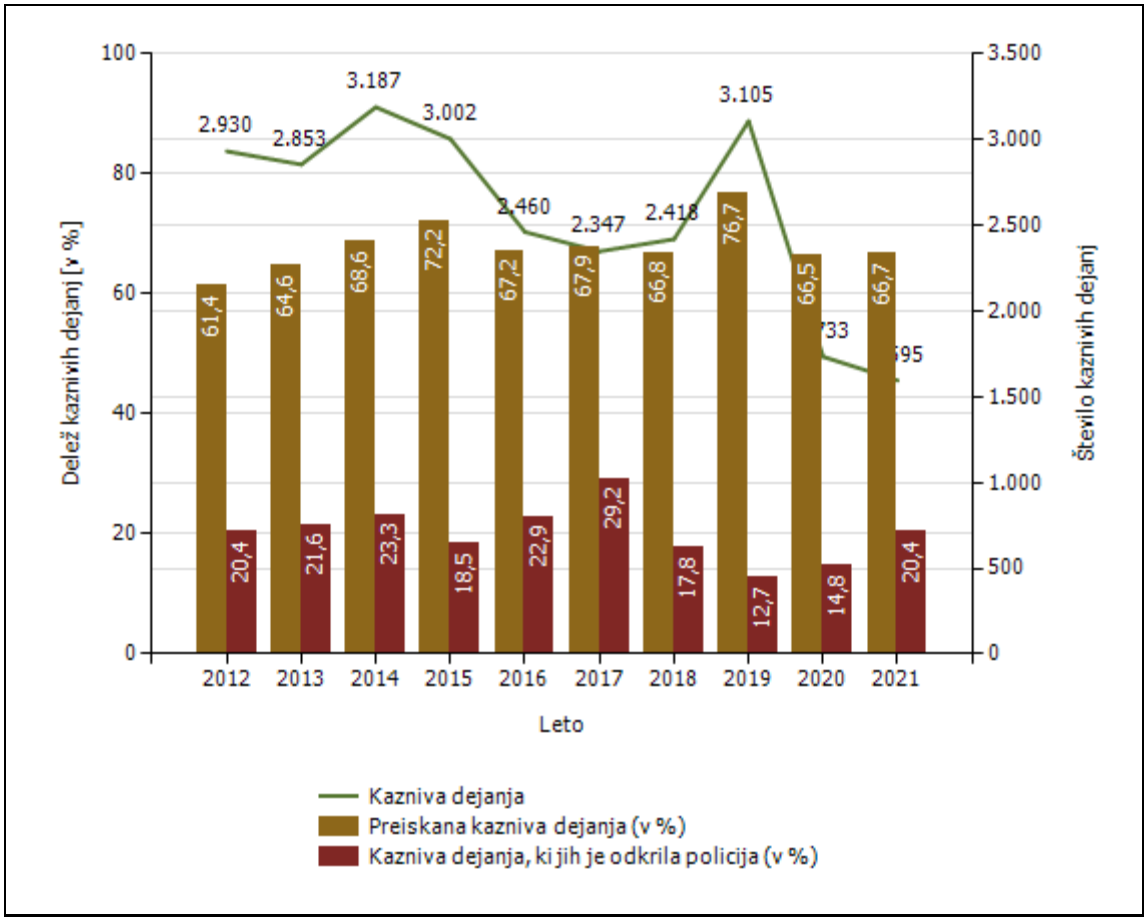

Kazniva dejanja brez pravne podlage za pregon - osnovni pregled

Osnovni pregled	Leto									
	2012	2013	2014	2015	2016	2017	2018	2019	2020	2021
Število kaznivih dejanj [celotna kriminaliteta]	842	476	453	419	372	466	387	432	375	385
Število kaznivih dejanj splošne kriminalitete	646	382	324	327	287	286	297	329	287	279
Število kaznivih dejanj gospodarske kriminalitete	196	94	129	92	85	180	90	103	88	106
Število kaznivih dejanj organizirane kriminalitete						1	1	1		
Število kaznivih dejanj mladoletniške kriminalitete	6	7	2	1	5	4	3	6	7	1
Delež splošne kriminalitete [v %]	76,7	80,3	71,5	78,0	77,2	61,4	76,7	76,2	76,5	72,5
Delež gospodarske kriminalitete [v %]	23,3	19,7	28,5	22,0	22,8	38,6	23,3	23,8	23,5	27,5
Delež organizirane kriminalitete [v %]						0,2	0,3	0,2		
Delež mladoletniške kriminalitete [v %]	0,7	1,5	0,4	0,2	1,3	0,9	0,8	1,4	1,9	0,3

Kazniva dejanja brez pravne podlage za pregon [najpogostejših 10]

Vrsta kaznivega dejanja	Število kaznivih dejanj									
	2012	2013	2014	2015	2016	2017	2018	2019	2020	2021
Tatvina	325	61	57	52	46	53	41	58	49	46
Goljufija	50	40	46	31	33	31	30	40	28	32
Nasilje v družini	26	38	15	21	28	10	17	16	25	25
Zloraba uradnega položaja ali uradnih pravic	10	13	19	15	18	18	13	15	13	20
Zatajitev	20	10	7	11	11	9	14	26	17	18
Poškodovanje tuje stvari	132	15	19	19	10	26	10	18	11	17
Zanemarjanje mladoletne osebe in surovo ravnanje	11	16	9	8	14	14	13	10	18	15
Odvzem mladoletne osebe	12	28	10	20	12	18	32	30	20	12
Neupravičena proizvodnja in promet s prepovedanimi drogami, nedovoljenimi snovmi v športu in predhod	17	7	10	12	19	12	14	9	8	12
Ponarejanje listin	25	75	43	42	15	19	14	14	16	9
Druga kazniva dejanja	214	173	218	188	166	256	189	196	170	179
Skupaj	**842**	**476**	**453**	**419**	**372**	**466**	**387**	**432**	**375**	**385**

Kazniva dejanja, ki se preganjajo na predlog, vendar so oškodovanci od njega odstopili [najpogostejših 10]*

Vrsta kaznivega dejanja	Število kaznivih dejanj								
	2013	2014	2015	2016	2017	2018	2019	2020	2021
Tatvina	553	474	377	302	262	265	282	287	229
Poškodovanje tuje stvari	177	213	170	170	187	160	157	158	169
Goljufija	40	30	38	33	20	25	21	32	44
Grožnja	3	5	5	24	14	20	20	24	40
Lahka telesna poškodba	51	35	49	46	36	41	35	18	29
Zatajitev	16	19	19	17	20	25	28	40	24
Kršitev nedotakljivosti stanovanja	18	18	9	11	5	8	10	7	4
Samovoljnost					1				2
Zloraba negotovinskega plačilnega sredstva								1	2
Zloraba osebnih podatkov		1	2	2		3	2	2	2
Druga kazniva dejanja	7	5	8	6	8	10	13	13	6
Skupaj	**865**	**800**	**677**	**611**	**553**	**557**	**568**	**582**	**551**

* od leta 2013 dalje, po datumu zaznave

Število kaznivih dejanj po enotah

Enota dosjeja	Število kaznivih dejanj									
	2012	2013	2014	2015	2016	2017	2018	2019	2020	2021
EVSP PU MS	3		1	6	6	5	11	1	2	3
PMP Petišovci	9	6	3	13	13	4	4	4	1	11
PP Gornja Radgona	558	431	414	654	386	430	638	267	292	232
PP Gornji Petrovci	98	86	81	77	182	89	89	58	52	79
PP Lendava	562	709	678	561	458	435	398	365	328	279
PP Ljutomer	262	247	278	314	217	199	209	170	199	114
PP Murska Sobota	1.012	1.026	1.348	1.058	903	858	783	815	665	592
PPIU PU Murska Sobota	38	82	54	32	15	31	32	12	15	24
PPP Murska Sobota	3	3	3	4	3		1	1		
PU Murska Sobota		1								
SKP MS	382	262	327	283	276	296	253	1.411	179	261
Služba direktorja PU Murska Sobota	3				1			1		
Skupaj	**2.930**	**2.853**	**3.187**	**3.002**	**2.460**	**2.347**	**2.418**	**3.105**	**1.733**	**1.595**

Preiskanost kaznivih dejanj, po enotah

Enota dosjeja	Delež preiskanih kaznivih dejanj [v%]									
	2012	2013	2014	2015	2016	2017	2018	2019	2020	2021
EVSP PU MS	33,3	0,0	100,0	100,0	66,7	60,0	27,3	100,0	100,0	33,3
PMP Petišovci	100,0	100,0	100,0	100,0	100,0	100,0	100,0	100,0	100,0	100,0
PP Gornja Radgona	56,6	64,3	56,8	79,2	58,8	70,0	78,7	63,7	69,2	65,9
PP Gornji Petrovci	57,1	64,0	69,1	70,1	89,0	68,5	64,0	60,3	76,9	69,6
PP Lendava	59,1	72,6	77,9	69,7	73,4	69,9	66,6	63,8	68,9	67,7
PP Ljutomer	69,1	60,7	65,1	73,2	71,9	59,3	66,0	62,4	70,4	70,2
PP Murska Sobota	49,6	49,3	61,0	62,0	53,6	59,3	47,1	51,5	55,3	52,9
PPIU PU Murska Sobota	97,4	100,0	98,1	100,0	100,0	96,8	100,0	100,0	93,3	100,0
PPP Murska Sobota	100,0	66,7	66,7	100,0	66,7	0,0	100,0	0,0	0,0	0,0
PU Murska Sobota	0,0	0,0	0,0	0,0	0,0	0,0	0,0	0,0	0,0	0,0
SKP MS	94,0	95,4	93,0	92,9	91,7	88,9	96,8	99,1	88,8	91,2
Služba direktorja PU Murska Sobota	100,0	0,0	0,0	0,0	0,0	0,0	0,0	100,0	0,0	0,0
Skupaj	**61,4**	**64,6**	**68,6**	**72,2**	**67,2**	**67,9**	**66,8**	**76,7**	**66,5**	**66,7**

Delež kaznivih dejanj, ki jih je odkrila policija, po enotah

Enota dosjeja	Delež kaznivih dejanj, ki jih je odkrila policija [v %]									
	2012	2013	2014	2015	2016	2017	2018	2019	2020	2021
EVSP PU MS	33,3	0,0	100,0	0,0	16,7	100,0	90,9	100,0	50,0	0,0
PMP Petišovci	100,0	100,0	100,0	100,0	92,3	100,0	100,0	100,0	100,0	100,0
PP Gornja Radgona	10,4	7,0	13,3	3,8	5,2	29,5	2,8	20,6	3,8	8,6
PP Gornji Petrovci	13,3	10,5	21,0	7,8	60,4	23,6	6,7	10,3	15,4	12,7
PP Lendava	15,3	24,5	43,4	18,7	21,4	19,1	10,3	12,6	14,3	17,9
PP Ljutomer	10,3	12,6	7,6	29,6	19,4	10,1	9,6	17,1	17,1	9,6
PP Murska Sobota	12,2	12,5	8,7	11,0	9,7	24,8	13,8	9,8	8,0	10,1
PPIU PU Murska Sobota	100,0	100,0	100,0	96,9	100,0	96,8	96,9	100,0	100,0	100,0
PPP Murska Sobota	100,0	100,0	66,7	100,0	66,7	0,0	100,0	100,0	0,0	0,0
PU Murska Sobota	0,0	0,0	0,0	0,0	0,0	0,0	0,0	0,0	0,0	0,0
SKP MS	63,1	58,0	54,1	57,6	63,8	61,5	75,5	11,4	48,6	53,3
Služba direktorja PU Murska Sobota	0,0	0,0	0,0	0,0	0,0	0,0	0,0	0,0	0,0	0,0
Skupaj	**20,4**	**21,6**	**23,3**	**18,5**	**22,9**	**29,2**	**17,8**	**12,7**	**14,8**	**20,4**

Fizične osebe v kaznivih dejanjih

Fizične osebe	Leto									
	2012	2013	2014	2015	2016	2017	2018	2019	2020	2021
Število ovadenih oseb	1.318	1.247	1.165	982	1.046	977	945	936	889	824
Število oškodovanih oseb	1.635	1.501	1.493	1.450	1.581	1.377	1.535	2.362	1.496	972

*Struktura ovadenih oseb**

Spol

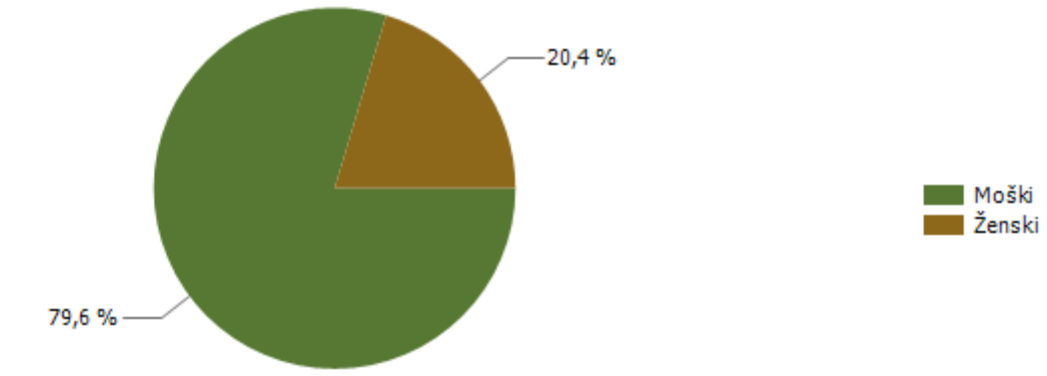

Starost

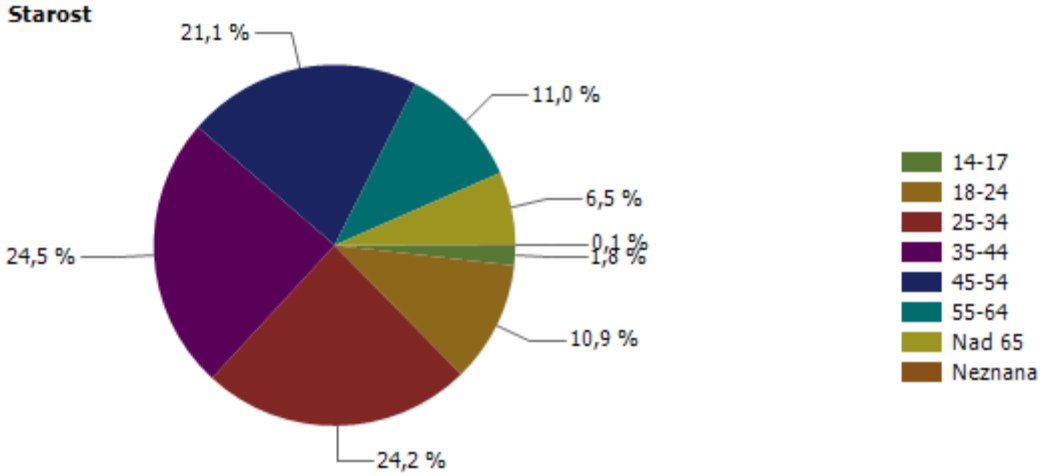

Državljanstvo

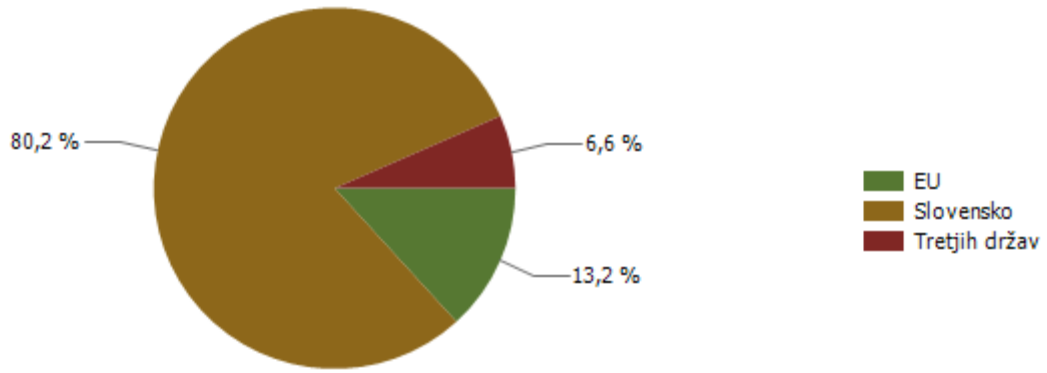

* Prikazana je struktura za leto, za katero se poroča.

*Struktura oškodovanih oseb**

Spol

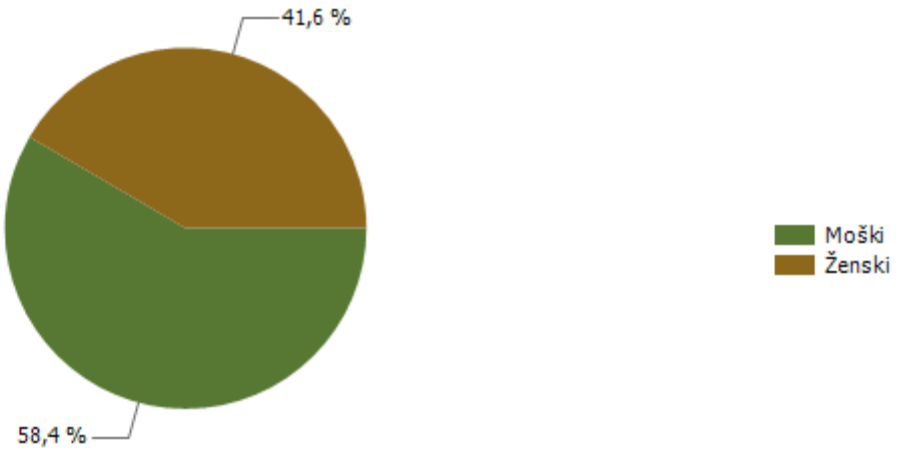

Starost

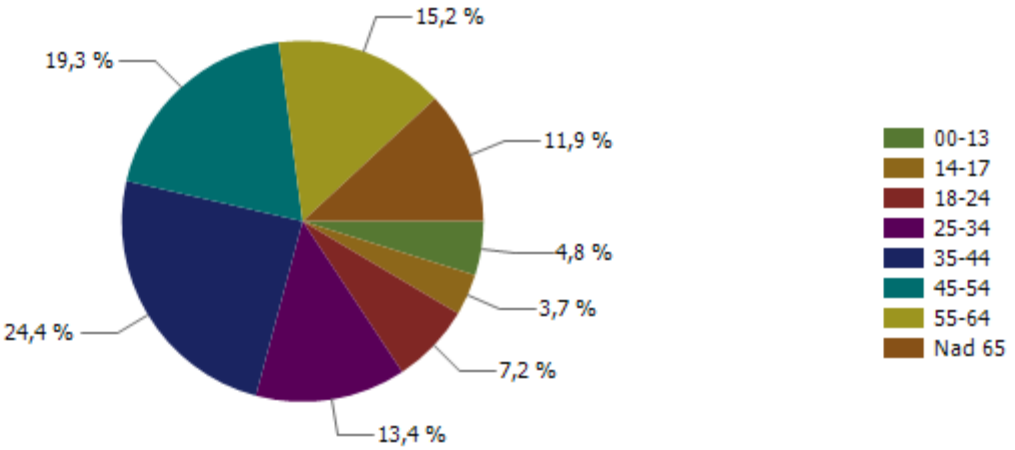

Državljanstvo

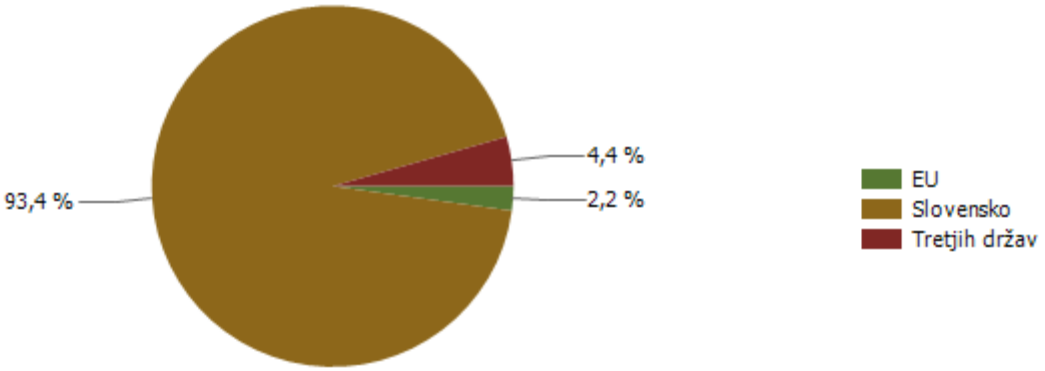

* Prikazana je struktura za leto, za katero se poroča.

Pravne osebe v kaznivih dejanjih

Pravne osebe	Leto									
	2012	2013	2014	2015	2016	2017	2018	2019	2020	2021
Število kaznivih dejanj, obravnavanih na podlagi Zakona o odgovornosti pravnih oseb [25. člen]	42	116	128	385	326	359	412	1.237	140	99
Število ovadenih oseb	30	56	45	50	62	54	38	32	30	57
Število oškodovanih oseb	541	458	464	388	399	390	340	345	299	246

Kazniva dejanja splošne kriminalitete [najpogostejših 10]

Vrsta kaznivega dejanja	Število kaznivih dejanj					Delež preiskanih kaznivih dejanj [v %]				
	2017	2018	2019	2020	2021	2017	2018	2019	2020	2021
Tatvina	500	483	487	395	314	31,2	20,7	27,1	30,9	25,2
Goljufija	172	179	172	128	177	84,3	82,7	83,7	82,0	72,3
Grožnja	65	92	86	86	103	92,3	93,5	89,5	95,3	97,1
Nasilje v družini	92	102	75	105	91	97,8	100,0	100,0	100,0	100,0
Poškodovanje tuje stvari	94	81	91	82	87	44,7	43,2	41,8	58,5	41,4
Velika tatvina	214	187	181	181	84	27,1	25,1	31,5	37,0	34,5
Lahka telesna poškodba	72	107	79	68	60	93,1	88,8	94,9	97,1	93,3
Ponarejanje listin	60	56	39	36	53	98,3	92,9	87,2	88,9	100,0
Neupravičena proizvodnja in promet s prepovedanimi drogami, nedovoljenimi snovmi v športu in predhod	154	167	111	33	44	98,7	94,0	95,5	78,8	97,7
Zatajitev	54	50	68	43	42	37,0	40,0	45,6	51,2	50,0
Druga kazniva dejanja	264	278	313	269	260	85,2	80,9	86,3	85,1	78,5
Skupaj	**1.741**	**1.782**	**1.702**	**1.426**	**1.315**	**61,7**	**59,9**	**61,0**	**63,4**	**63,9**

Kazniva dejanja zoper življenje in telo

Vrsta kaznivega dejanja	Število kaznivih dejanj					Delež preiskanih kaznivih dejanj [v %]				
	2017	2018	2019	2020	2021	2017	2018	2019	2020	2021
Uboj	1	1	1		1	100,0	100,0	100,0	0,0	100,0
Umor					1	0,0	0,0	0,0	0,0	100,0
Huda telesna poškodba	8	11	6	4	7	100,0	90,9	66,7	75,0	100,0
Lahka telesna poškodba	72	107	79	68	60	93,1	88,8	94,9	97,1	93,3
Druga kazniva dejanja	7	3	7	7	6	100,0	100,0	100,0	100,0	100,0
Skupaj	**88**	**122**	**93**	**79**	**75**	**94,3**	**89,3**	**93,5**	**96,2**	**94,7**

*Umori in uboji - brez pravne podlage za pregon**

Vrsta kaznivega dejanja	Število kaznivih dejanj					
	2014	2015	2016	2017	2018	2020
Uboj	1					1
Umor		1	1	2	3	
Skupaj	**1**	**1**	**1**	**2**	**3**	**1**

* Ni podlage za podajo kaznivega dejanja, kar vključuje tudi smrt storilca pred podajo kazenske ovadbe.

Kazniva dejanja zoper spolno nedotakljivost

Vrsta kaznivega dejanja	Število kaznivih dejanj					Delež preiskanih kaznivih dejanj [v %]				
	2017	2018	2019	2020	2021	2017	2018	2019	2020	2021
Posilstvo	2	1	3	1	4	100,0	100,0	100,0	100,0	75,0
Spolno nasilje	1	2		1	2	100,0	100,0	0,0	100,0	100,0
Kršitev spolne nedotakljivosti z zlorabo položaja			1	3		0,0	0,0	100,0	100,0	0,0
Spolni napad na osebo,mlajšo od petnajst let	6	1	7	11	8	100,0	100,0	100,0	100,0	100,0
Pridobivanje oseb, mlajših od petnajst let, za spole namene	1	2			1	0,0	50,0	0,0	0,0	100,0
Prikazovanje, izdelava, posest in posredovanje pornografskega gradiva	5	3	1	7	7	80,0	100,0	0,0	28,6	100,0
Druga kazniva dejanja	2		1	2		100,0	0,0	100,0	100,0	0,0
Skupaj	**17**	**9**	**13**	**25**	**22**	**88,2**	**88,9**	**92,3**	**80,0**	**95,5**

Kazniva dejanja zoper zakonsko zvezo, družino in otroke

Vrsta kaznivega dejanja	Število kaznivih dejanj					Delež preiskanih kaznivih dejanj [v %]				
	2017	2018	2019	2020	2021	2017	2018	2019	2020	2021
Odvzem mladoletne osebe	20	32	35	20	3	95,0	96,9	100,0	100,0	100,0
Nasilje v družini	92	102	75	105	91	97,8	100,0	100,0	100,0	100,0
Zanemarjanje mladoletne osebe in surovo ravnanje	16	13	7	14	10	93,8	100,0	100,0	100,0	100,0
Neplačevanje preživnine	53	40	14	39	22	100,0	100,0	100,0	100,0	100,0
Druga kazniva dejanja	1	1	1		1	100,0	100,0	100,0	0,0	100,0
Skupaj	**182**	**188**	**132**	**178**	**127**	**97,8**	**99,5**	**100,0**	**100,0**	**100,0**

Kazniva dejanja zoper premoženje

Vrsta kaznivega dejanja	Število kaznivih dejanj					Delež preiskanih kaznivih dejanj [v %]				
	2017	2018	2019	2020	2021	2017	2018	2019	2020	2021
Poškodovanje tuje stvari	94	81	91	82	87	44,7	43,2	41,8	58,5	41,4
Velika tatvina	214	187	181	181	84	27,1	25,1	31,5	37,0	34,5
Tatvina	500	483	487	395	314	31,2	20,7	27,1	30,9	25,2
Rop	3	7	10	1	3	100,0	57,1	80,0	100,0	33,3
Zatajitev	54	50	68	43	42	37,0	40,0	45,6	51,2	50,0
Goljufija	172	179	172	128	177	84,3	82,7	83,7	82,0	72,3
Požig	4	3		4	6	25,0	33,3	0,0	50,0	66,7
Druga kazniva dejanja	31	30	27	22	30	71,0	53,3	74,1	77,3	50,0
Skupaj	**1.072**	**1.020**	**1.036**	**856**	**743**	**41,7**	**36,4**	**41,5**	**44,9**	**42,1**

Iskana in najdena vozila

Vrsta kaznivega dejanja	Število iskanih vozil					Število najdenih vozil				
	2017	2018	2019	2020	2021	2017	2018	2019	2020	2021
Kolo z motorjem	2	3	4				2			
Kombinirano vozilo	2					1				
Osebni avtomobil	5	5	5		3	3	1	4		1
Tovorno vozilo	2		1	2		2		1	2	
Traktor	1		1	3		1				
Skupaj	**12**	**8**	**11**	**5**	**3**	**7**	**3**	**5**	**2**	**1**

Kazniva dejanja gospodarske kriminalitete

Vrsta kaznivega dejanja	Število kaznivih dejanj					Materialna škoda [v 1.000 EUR]				
	2017	2018	2019	2020	2021	2017	2018	2019	2020	2021
Ponareditev ali uničenje poslovnih listin	88	8	12	12	85	0	0	0	0	0
Kršitev temeljnih pravic delavcev	237	386	1.215	140	32	1.597	994	1.924	1.121	549
Poslovna goljufija	67	36	26	24	31	637	440	361	126	667
Goljufija	9	14	11	10	23	898	333	105	80	523
Ponarejanje denarja	50	68	37	31	17	2	3	3	2	1
Uporaba ponarejenega negotovinskega plačilnega sredstva	34	13	7	18	15	4	6	2	11	7
Davčna zatajitev	5	4	7	10	9	237	693	6.803	1.173	438
Pranje denarja	2	2	3	4	8	0	0	0	41	1.785
Zloraba položaja ali zaupanja pri gospodarski dejavnosti	22	8	12	9	7	4.397	5.586	1.990	1.817	1.780
Zloraba uradnega položaja ali uradnih pravic	7	10	1	4	7	22	535	0	750	0
Poneverba in neupravičena uporaba tujega premoženja	15	13	13	22	6	766	124	132	123	123
Oškodovanje upnikov	3	2	2		3	2.603	0	0		2.349
Druga kazniva dejanja	67	72	57	23	37	192	75	2.833	303	529
Skupaj	606	636	1.403	307	280	11.357	8.788	14.150	5.547	8.750

Druga kazniva dejanja gospodarske kriminalitete po številu [najpogostejših 10]

Vrsta kaznivega dejanja	Število kaznivih dejanj									
	2012	2013	2014	2015	2016	2017	2018	2019	2020	2021
Ponarejanje listin	16	5	10	4	1	6	19	1	1	13
Zloraba osebnih podatkov	11	5	2	4	7	15	11	15	5	8
Napad na informacijski sistem	5	8	7	5	3	7	4	10	6	3
Neupravičena uporaba tuje oznake ali modela			1					1		2
Obremenjevanje in uničevanje okolja	1						2			1
Oškodovanje javnih sredstev			1					1		1
Overitev lažne vsebine	1	1	1	1	1	1	3			1
Dajanje podkupnine		1			1		2			1
Posebni primeri ponarejanja listin		3			1					1
Preslepitev pri pridobitvi in uporabi posojila ali ugodnosti	1	3	3	8	6	1				1

Druga kazniva dejanja gospodarske kriminalitete po materialni škodi [najpogostejših 10]

Vrsta kaznivega dejanja	Materialna škoda [v 1.000 EUR]									
	2012	2013	2014	2015	2016	2017	2018	2019	2020	2021
Preslepitev pri pridobitvi in uporabi posojila ali ugodnosti	35	87	2.473	2.148	1.245	7				497
Zloraba izvršbe		195		2	1				52	12
Napad na informacijski sistem	0	0	1	1	1	9	1	314	2	7
Zloraba osebnih podatkov	2	0	0	0	2	4	1	6	2	6
Neupravičena uporaba tuje oznake ali modela			0					0		5
Velika tatvina	346	312	226	35	1.314	17	3	133		1
Zatajitev	149	113	19	30	79	119	6	58		1
Dajanje podkupnine		0			0		0			0
Zaposlovanje na črno	0	3	0		1	0			0	0
Šikaniranje na delovnem mestu		0								0

*Zaključene finančne preiskave po Zakonu o kazenskem postopku**

Zaključene finančne preiskave po ZKP	Leto							
	2014	2015	2016	2017	2018	2019	2020	2021
Število finančnih preiskav	16	25	33	43	22	24	36	28
Število pravnih oseb, ki so bile obravnavane v finančnih preiskavah	4	21	22	27	15	111	20	19
Število fizičnih oseb, ki so bile obravnavane v finančnih preiskavah	17	33	38	135	31	26	41	22
Višina premoženjske koristi [v 1.000 EUR]	17.389	8.434	6.553	7.325	10.359	10.036	5.921	5.848
Višina škode [v 1.000 EUR]	16.216	8.307	2.923	7.455	10.858	6.184	4.012	5.610
Število podanih pobud	3	9	7	8	5	9	7	2
Število pravnih oseb, zoper katere je bila podana pobuda	1	8	2	4	4	6	3	0
Število fizičnih oseb, zoper katere je bila podana pobuda	3	12	9	5	7	8	6	2
Število poročil	14	19	28	35	17	19	31	28

* Podatki se zbirajo od leta 2014.

Kazniva dejanja korupcijske kriminalitete

Vrsta kaznivega dejanja	Število kaznivih dejanj									
	2012	2013	2014	2015	2016	2017	2018	2019	2020	2021
Kršitev proste odločitve volivcev	0	0	0	0	0	0	0	0	0	0
Sprejemanje podkupnine pri volitvah	0	0	0	0	0	0	0	0	0	0
Nedovoljeno sprejemanje daril	0	0	0	0	0	0	0	2	0	0
Nedovoljeno dajanje daril	0	0	0	0	0	0	0	2	0	0
Jemanje podkupnine	0	0	1	0	2	0	1	1	0	0
Dajanje podkupnine	0	1	0	0	1	0	2	0	0	1
Sprejemanje koristi za nezakonito posredovanje	0	0	0	0	1	0	0	0	0	0
Dajanje daril za nezakonito posredovanje	0	0	0	0	0	0	0	0	0	0
Skupaj	**0**	**1**	**1**	**0**	**4**	**0**	**3**	**5**	**0**	**1**
Kazniva dejanja z elementi korupcije [vsaj ena kriminalistična označba 244K ali 261K]	1	0	0	0	0	0	1	0	0	0

Kazniva dejanja organizirane kriminalitete [najpogostejših 10]

Vrsta kaznivega dejanja	Število kaznivih dejanj					Delež preiskanih kaznivih dejanj [v %]				
	2017	2018	2019	2020	2021	2017	2018	2019	2020	2021
Neupravičena proizvodnja in promet s prepovedanimi drogami, nedovoljenimi snovmi v športu in predhod	61	31	37		14	100,0	100,0	100,0	0,0	100,0
Prepovedano prehajanje meje ali ozemlja države	2		21	5	12	100,0	0,0	100,0	100,0	100,0
Tatvina					1	0,0	0,0	0,0	0,0	0,0
Druga kazniva dejanja	2		2	1		100,0	0,0	100,0	100,0	0,0
Skupaj	**65**	**31**	**60**	**6**	**27**	**100,0**	**100,0**	**100,0**	**100,0**	**96,3**

Kazniva dejanja mladoletniške kriminalitete [najpogostejših 10]

Vrsta kaznivega dejanja	Število kaznivih dejanj					Delež preiskanih kaznivih dejanj [v %]				
	2017	2018	2019	2020	2021	2017	2018	2019	2020	2021
Poškodovanje tuje stvari	6		6	1	8	100,0	0,0	100,0	100,0	100,0
Prikazovanje, izdelava, posest in posredovanje pornografskega gradiva		1		2	5	0,0	100,0	0,0	100,0	100,0
Goljufija		1	1		4	0,0	100,0	100,0	0,0	100,0
Lahka telesna poškodba	5	7	4	3	3	100,0	100,0	100,0	100,0	100,0
Zatajitev	2				2	100,0	0,0	0,0	0,0	100,0
Tatvina	11	8	2	2	2	100,0	100,0	100,0	100,0	100,0
Velika tatvina	10	3	2	5	1	100,0	100,0	100,0	100,0	100,0
Preprečitev uradnega dejanja ali maščevanje uradni osebi					1	0,0	0,0	0,0	0,0	100,0
Grožnja	4	4	1	3	1	100,0	100,0	100,0	100,0	100,0
Posilstvo		1			1	0,0	100,0	0,0	0,0	100,0
Druga kazniva dejanja	12	11	10	15	3	100,0	100,0	100,0	100,0	100,0
Skupaj	**50**	**36**	**26**	**31**	**31**	**100,0**	**100,0**	**100,0**	**100,0**	**100,0**

Kazniva dejanja računalniške kriminalitete

Vrsta kaznivega dejanja	Število kaznivih dejanj					Delež preiskanih kaznivih dejanj [v %]				
	2017	2018	2019	2020	2021	2017	2018	2019	2020	2021
Izdelovanje in pridobivanje orožja in pripomočkov, namenjenih za kaznivo dejanje			1			0,0	0,0	100,0	0,0	0,0
Kršitev materialnih avtorskih pravic	1					100,0	0,0	0,0	0,0	0,0
Napad na informacijski sistem	7	4	10	6	3	0,0	0,0	20,0	0,0	0,0
Zloraba informacijskega sistema	7		1	1		28,6	0,0	0,0	0,0	0,0
Zloraba osebnih podatkov	1					0,0	0,0	0,0	0,0	0,0
Skupaj	**16**	**4**	**12**	**7**	**3**	**18,8**	**0,0**	**25,0**	**0,0**	**0,0**

Zloraba prepovedanih drog

Vrsta kaznivega dejanja	Število kaznivih dejanj					Delež preiskanih kaznivih dejanj [v %]				
	2017	2018	2019	2020	2021	2017	2018	2019	2020	2021
Neupravičena proizvodnja in promet s prepovedanimi drogami, nedovoljenimi snovmi v športu in predhod	154	167	111	33	44	98,7	94,0	95,5	78,8	97,7
Omogočanje uživanja prepovedanih drog ali nedovoljenih snovi v športu	7		3	3	3	100,0	0,0	100,0	66,7	33,3
Skupaj	**161**	**167**	**114**	**36**	**47**	**98,8**	**94,0**	**95,6**	**77,8**	**93,6**

Kazniva dejanja povezana z orožjem

Vrsta kaznivega dejanja	Število kaznivih dejanj					Delež preiskanih kaznivih dejanj [v %]				
	2017	2018	2019	2020	2021	2017	2018	2019	2020	2021
Izdelovanje in pridobivanje orožja in pripomočkov, namenjenih za kaznivo dejanje		1				0,0	100,0	0,0	0,0	0,0
Nedovoljena proizvodnja in promet orožja ali eksploziva	7	4	9	2	4	85,7	100,0	88,9	100,0	100,0
Skupaj	**7**	**5**	**9**	**2**	**4**	**85,7**	**100,0**	**88,9**	**100,0**	**100,0**

Zloraba prostitucije in trgovine z ljudmi

Vrsta kaznivega dejanja	Število kaznivih dejanj		Delež preiskanih kaznivih dejanj [v %]	
	2017	2020	2017	2020
Zloraba prostitucije	1	1	100,0	100,0
Skupaj	**1**	**1**	**100,0**	**100,0**

Oblike ogrožanja varnosti

Vrsta kaznivega dejanja	Število kaznivih dejanj					Delež preiskanih kaznivih dejanj [v %]				
	2017	2018	2019	2020	2021	2017	2018	2019	2020	2021
Grožnja	65	92	86	86	103	92,3	93,5	89,5	95,3	97,1
Izsiljevanje	13	16	10	9	14	46,2	12,5	60,0	44,4	7,1
Povzročitev splošne nevarnosti	7	4	19	13	6	85,7	75,0	78,9	61,5	33,3
Protipraven odvzem prostosti					2	0,0	0,0	0,0	0,0	100,0
Samovoljnost				1		0,0	0,0	0,0	100,0	0,0
Ugrabitev		1				0,0	100,0	0,0	0,0	0,0
Skupaj	**85**	**113**	**115**	**109**	**125**	**84,7**	**81,4**	**85,2**	**87,2**	**84,0**

Druge oblike kriminalitete

Vrsta kaznivega dejanja	Število kaznivih dejanj					Delež preiskanih kaznivih dejanj [v %]				
	2017	2018	2019	2020	2021	2017	2018	2019	2020	2021
Ponarejanje denarja	50	69	37	31	17	30,0	20,3	29,7	25,8	0,0
Prepovedano prehajanje meje ali ozemlja države	5	4	22	12	23	100,0	75,0	100,0	100,0	91,3
Skupaj	**55**	**73**	**59**	**43**	**40**	**36,4**	**23,3**	**55,9**	**46,5**	**52,5**

Zaključni dokumenti obravnavanih kaznivih dejanj

Vrsta zaključnega dokumenta	Število zaključnih dokumentov									
	2012	2013	2014	2015	2016	2017	2018	2019	2020	2021
Kazenska ovadba	2.026	1.438	1.270	1.079	1.142	1.030	1.048	986	911	866
Poročilo v dopolnitev kazenske ovadbe [148/9 ZKP]	614	642	518	488	464	432	413	475	565	556
Poročilo o dejanjih brez pravne podlage za pregon [148/7 ZKP; 148/10 ZKP-E]	908	522	482	446	408	431	438	446	395	414
Kazenska ovadba – skrajšan postopek*	797	1.189	827	701	688	1.048	1.191	1.170	1.052	978

* Gre za kazenske ovadbe zoper znane storilce za bagatelna kazniva dejanja, in sicer za:
– tatvine po drugem odstavku 204. člena KZ-1, če višina vrednosti ukradene stvari ne presega 200 evrov,
– zatajitve po drugem in petem odstavku 208. člena KZ-1, če vrednost zatajene stvari ne presega 200 evrov,
– goljufije po petem odstavku 211. člena KZ-1, če povzročena premoženjska škoda ne presega 200 evrov,
– poškodovanje tuje stvari po prvem odstavku 220. člena KZ-1, če povzročena škoda ne presega 500 evrov, in
– kazensko ovadbo zoper neznanega storilca za kazniva dejanja, za katera je kot glavna kazen predpisana denarna kazen ali kazen zapora do treh let.

Preiskovalna dejanja pri preiskovanju kaznivih dejanj

Vrsta dejanja	Število dejanj									
	2012	2013	2014	2015	2016	2017	2018	2019	2020	2021
Število ogledov kraja kaznivega dejanja	848	740	632	443	423	516	433	493	404	353
Število hišnih preiskav	125	91	82	86	64	73	71	71	65	52
Število osebnih preiskav	7	2	3	4	8	1	3	6	3	3
Število zasegov predmetov	713	963	747	680	540	618	473	473	386	417
Število policijskih zaslišanj	28	36	51	41	25	40	31	36	22	45

Zasežene prepovedane droge za vsa kazniva ravnanja

Vrsta prepovedane droge	Merska enota	Količina oziroma število				
		2017	2018	2019	2020	2021
Amfetamin	Grami	10,0	2,3	10,7	2.235,8	75.300,7
	Tablete		4,0			3.656,0
Benzodiazepini	Grami					4,4
	Tablete	7,0		199,0		548,0
Ekstazi	Grami	1,2				123.359,7
	Tablete	41,0		4,0	4,0	346.611,0
Heroin	Grami	6,4	493,2	755,3		3.061,0
Kokain	Grami	244,3	11,9	34,0	16,9	1.889,7
Konoplja - rastlina	Kosi	732,0	446,0	4.878,6	8.791,3	146,0
Konoplja - rastlina (marihuana)	Grami	13.482,8	20.469,8	33.166,3	436.720,7	15.069,1
Konoplja - smola (hašiš)	Grami	8,3	0,6	2,9	1,0	49,5
	Mililitri	2,6		617,0		
Konoplja ekstrakti	Grami		0,5			
	Mililitri	135,0	1,0	745,0	250,0	
Lsd	Kosi					7.812,0
Metamfetamin	Grami	2,1	0,0	1,1	30,9	5.868,0
	Tablete			2,0	505,0	
Nedovoljene snovi v športu	Mililitri	76.044,5	27,0			
	Tablete	122.926,0	559,0			
Opij	Grami					5,6
Ostale droge,ki se lahko upor.v medicini	Tablete	17,0	4,0	54,0	26,0	11,0
Ostale droge,ki se ne uporab. v medicini	Grami	92,6		31,1		12.198,0
	Tablete					17.785,0
Sintetični kanabinoidi	Grami					0,3

Zasežene prepovedane droge za kazniva dejanja organizirane kriminalitete

Vrsta prepovedane droge	Merska enota	Količina oziroma število				
		2017	2018	2019	2020	2021
Amfetamin	Grami	0,7			2.232,5	75.215,0
	Tablete					3.656,0
Ekstazi	Grami	1,2				122.839,0
	Tablete	41,0				346.064,0
Heroin	Grami	4,9	444,3	707,1		2.896,0
Kokain	Grami	24,1	1,8	24,9	16,0	1.885,0
Konoplja - rastlina (marihuana)	Grami	41,3	61,2			1.647,0
Konoplja - smola (hašiš)	Grami	7,2				
	Mililitri	1,6				
Lsd	Kosi					7.812,0
Metamfetamin	Grami				30,9	5.868,0
	Tablete				501,0	
Nedovoljene snovi v športu	Mililitri	44,5				
	Tablete	216,0				
Ostale droge,ki se ne uporab. v medicini	Grami					12.198,0
	Tablete					17.785,0

Razpisani ukrepi

Vrsta ukrepa	Število ukrepov									
	2012	2013	2014	2015	2016	2017	2018	2019	2020	2021
Ukrep na predlog sodišča zaradi neplačane globe [nad 300 EUR] za privedbo na prestajanje uklonilnega zapora	13	11	12	0	0	0	0	0	0	0
Ukrep na predlog sodišča zaradi izmikanja postopku [trajna odredba in tiralica]	9	11	9	7	10	17	21	10	11	11
Ukrep na predlog sodišča zaradi neznanega naslova bivanja in neuspešnega vročanja sodne pošte	12	14	26	16	31	24	16	8	14	5
Ukrep zaradi pobega gojenca iz Prevzgojnega doma Radeče	0	0	0	0	0	0	0	0	0	0
Ukrep zaradi pobega iz zapora	0	0	1	0	2	0	0	0	0	0
Evropski nalog za prijetje in predajo	0	0	0	0	0	0	0	0	0	0
Mednarodna tiralica, razpisana na predlog sodišča	0	0	0	0	0	0	0	0	0	0
Mednarodna tiralica na prošnjo tujega organa	0	0	0	0	0	0	0	0	0	0
Iskanje, ki ga razpiše policija, zaradi kaznivega dejanja	13	17	9	2	6	2	2	5	6	2
Ukrep zaradi pobega gojenca iz vzgojnega zavoda	4	24	3	6	12	7	4	5	22	19
Iskanje pogrešanega otroka in mladoletnika	2	3	1	5	3	3	5	10	9	3
Iskanje pogrešane odrasle osebe	20	18	16	25	27	21	19	18	21	22
Razglas za identifikacijo najdenega trupla	0	0	2	0	0	0	0	0	0	0
Hišni pripor	2	0	4	3	2	2	1	0	0	1
Hišni zapor	4	2	5	4	4	1	0	0	0	0
Ukrep prikrite in namenske kontrole	0	0	4	0	0	16	9	15	2	2
Ukrep zavrnitve vstopa v Slovenijo	5	5	2	7	7	3	3	16	21	4
Ukrep fotokopiranja listine	0	0	0	0	0	0	0	0	0	0
Drugi razpisi v tiraličnem registru	1	0	2	4	2	2	1	1	1	0

Zadetki preverjanj podatkov o iskanih osebah in predmetih v schengenskem informacijskem sistemu

Prikaz podatkov za število zadetkov v tujini je samo na ravni Policije.

Vrsta zadetka	Število zadetkov v Sloveniji na podlagi tujih razpisov				
	2017	2018	2019	2020	2021
Oseba, iskana zaradi izročitve ali predaje	6	2	8	2	14
Tujec, za katerega je razpisana zavrnitev vstopa ali prepoved bivanja	30	24	28	47	65
Odrasla oseba, ki je pogrešana ali potrebuje začasno policijsko zaščito	8	1	0	11	3
Mladoletna oseba, ki je pogrešana ali potrebuje začasno policijsko zaščito	9	3	9	6	2
Priča ali obdolženec, ki se mora zaradi kazenskega postopka zglasiti na sodišču, ali obsojenec, ki mu je treba vročiti sodbo ali vabilo za prestajanje zaporne kazni	122	137	147	342	281
Oseba, za katero so podatki vneseni zaradi prikrite kontrole	77	69	90	275	233
Vozilo, za katerega so podatki vneseni zaradi prikrite kontrole	9	12	16	5	8
Oseba, za katero so podatki vneseni zaradi namenske kontrole	7	12	6	40	49
Vozilo, za katerega so podatki vneseni zaradi namenske kontrole	0	2	2	0	1
Prikrita kontrola iz razlogov državne varnosti	0	2	0	1	1
Registrska tablica, iskana zaradi zasega ali zagotovitve dokazov v kazenskem postopku	23	8	6	16	108
Vozilo, iskano zaradi zasega ali zagotovitve dokazov v kazenskem postopku	2	1	3	1	4
Izgubljeno, ukradeno ali nezakonito prisvojeno vozilo	16	16	15	13	16
Listina, iskana zaradi zasega ali zagotovitve dokazov v kazenskem postopku	60	56	62	48	78
Bankovec, iskan zaradi zasega ali zagotovitve dokazov v kazenskem postopku	1	3	0	0	0
Orožje, iskano zaradi zasega ali zagotovitve dokazov v kazenskem postopku	0	0	0	0	0
Industrijska oprema, iskana zaradi zasega ali zagotovitve dokazov v kazenskem postopku	0	0	0	0	0
Plovila, iskana zaradi zasega ali zagotovitve dokazov v kazenskem postopku	0	0	0	0	0
Izvenkrmni motorji, iskani zaradi zasega ali zagotovitve dokazov v kazenskem postopku	0	0	0	0	0
Skupaj	**370**	**348**	**392**	**807**	**863**

VZDRŽEVANJE JAVNEGA REDA IN ZAGOTAVLJANJE SPLOŠNE VARNOSTI LJUDI IN PREMOŽENJA

Število kršitev predpisov o javnem redu

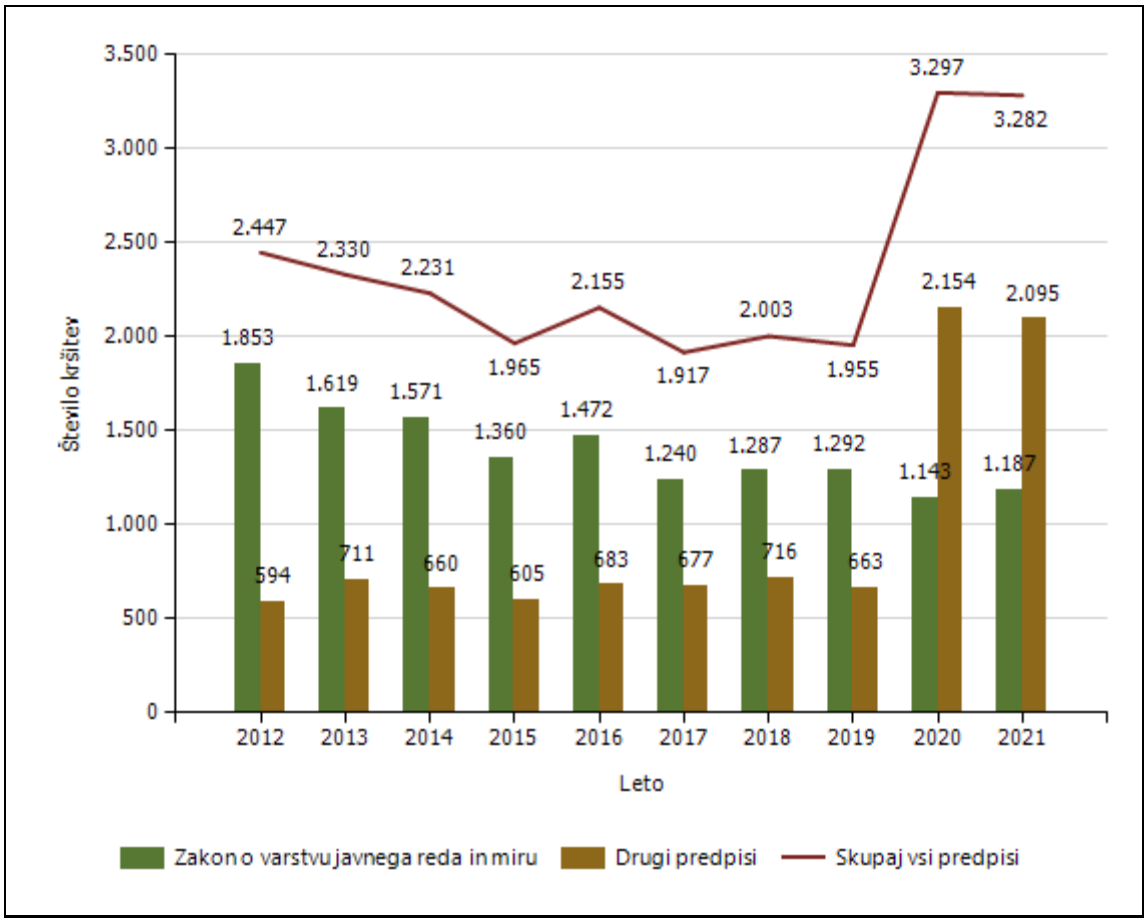

Število kršitev drugih predpisov o javnem redu [najpogostejših 5]

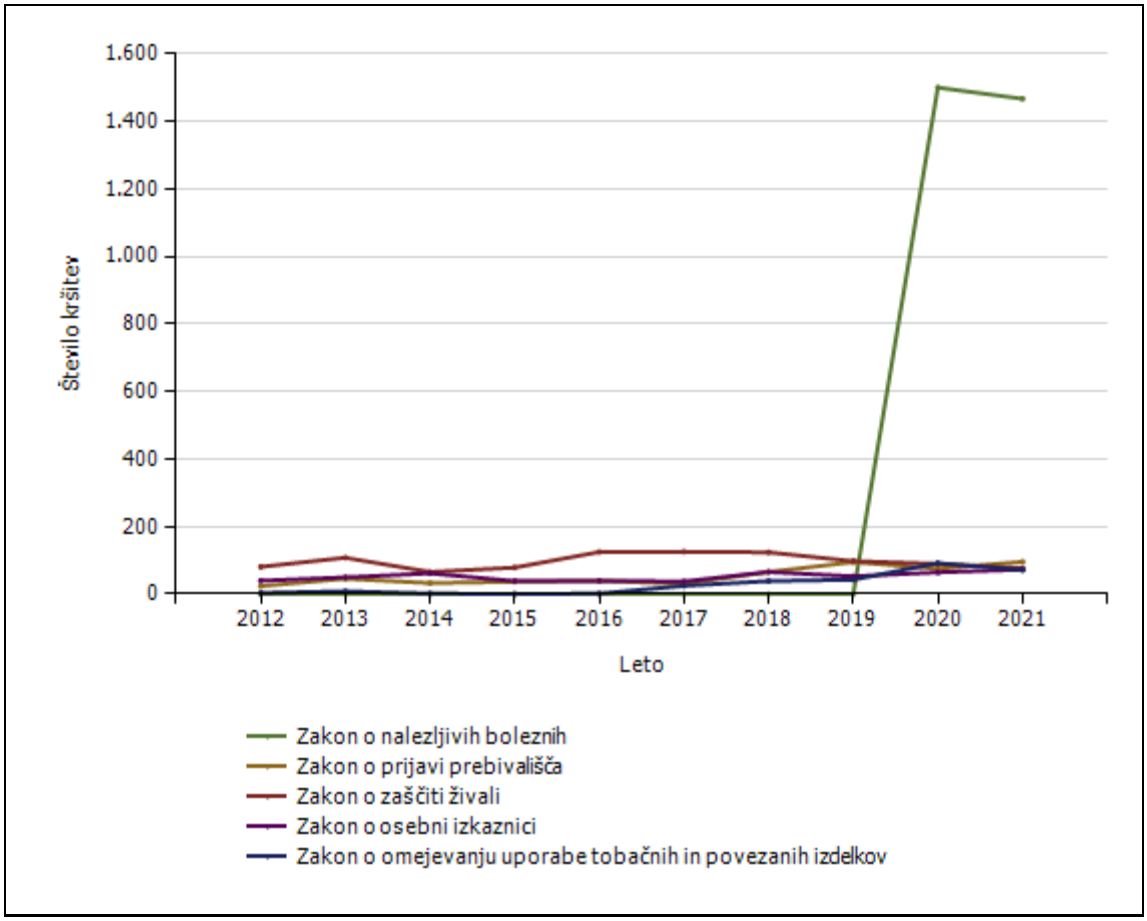

Število kršitev drugih predpisov o javnem redu [najpogostejših 10]

Predpis	Število kršitev									
	2012	2013	2014	2015	2016	2017	2018	2019	2020	2021
Zakon o nalezljivih boleznih	0	0	0	0	0	0	0	0	1.499	1.466
Zakon o prijavi prebivališča	24	46	33	37	40	31	66	95	76	96
Zakon o zaščiti živali	81	108	66	79	125	126	124	98	90	77
Zakon o osebni izkaznici	40	50	62	39	40	38	66	53	65	73
Zakon o omejevanju uporabe tobačnih in povezanih izdelkov	4	9	2	1	2	25	39	43	92	72
Zakon o proizvodnji in prometu s prepovedanimi drogami	85	139	136	115	126	135	123	105	81	70
Zakon o javnih zbiranjih	74	93	110	97	100	93	90	71	50	58
Zakon o nalogah in pooblastilih policije	0	15	16	17	26	43	25	18	23	46
Uredba o odpadkih	8	3	1	5	0	10	7	13	29	26
Zakon o orožju	48	86	98	92	70	49	52	45	28	26
Drugi predpisi	230	162	136	123	154	127	124	122	121	85
Skupaj	**594**	**711**	**660**	**605**	**683**	**677**	**716**	**663**	**2.154**	**2.095**

Število kršitev predpisov o javnem redu po enotah

Enota, ki je kršitev obravnavala	Število kršitev									
	2012	2013	2014	2015	2016	2017	2018	2019	2020	2021
EVSP PU MS	79	128	87	63	93	92	68	29	63	78
PMP Petišovci	18	24	22	30	13	16	30	48	193	149
PP Gornja Radgona	245	318	257	256	226	240	267	248	354	368
PP Gornji Petrovci	193	161	153	181	172	126	155	143	180	153
PP Lendava	555	583	550	489	496	431	367	375	899	967
PP Ljutomer	221	211	208	144	217	202	194	219	324	381
PP Murska Sobota	1.079	840	888	747	877	734	829	834	1.082	994
PPIU PU Murska Sobota	44	46	44	36	28	23	43	22	71	82
PPP Murska Sobota	12	18	19	14	28	48	38	36	130	107
SKP MS	1		3	5	4	3	1	1		3
Služba direktorja PU Murska Sobota		1			1	2	11		1	
Skupaj	**2.447**	**2.330**	**2.231**	**1.965**	**2.155**	**1.917**	**2.003**	**1.955**	**3.297**	**3.282**

Število kršitev Zakona o varstvu javnega reda in miru po enotah

Enota, ki je kršitev obravnavala	Število kršitev									
	2012	2013	2014	2015	2016	2017	2018	2019	2020	2021
EVSP PU MS	11	35	35	19	13	17	9		3	7
PMP Petišovci	2	2	5	5	2	1	2	1	1	1
PP Gornja Radgona	148	209	181	143	116	139	163	154	125	152
PP Gornji Petrovci	142	113	116	135	127	89	94	91	68	58
PP Lendava	434	418	375	368	376	297	234	264	310	268
PP Ljutomer	185	149	155	101	146	145	140	142	107	144
PP Murska Sobota	916	672	690	569	673	525	627	620	504	528
PPIU PU Murska Sobota	10	5	7	11	9	1	6	2	9	5
PPP Murska Sobota	5	16	7	9	10	26	12	18	16	24
Skupaj	**1.853**	**1.619**	**1.571**	**1.360**	**1.472**	**1.240**	**1.287**	**1.292**	**1.143**	**1.187**

Število kršitev drugih predpisov o javnem redu po enotah

Enota, ki je kršitev obravnavala	Število kršitev									
	2012	2013	2014	2015	2016	2017	2018	2019	2020	2021
EVSP PU MS	68	93	52	44	80	75	59	29	60	71
PMP Petišovci	16	22	17	25	11	15	28	47	192	148
PP Gornja Radgona	97	109	76	113	110	101	104	94	229	216
PP Gornji Petrovci	51	48	37	46	45	37	61	52	112	95
PP Lendava	121	165	175	121	120	134	133	111	589	699
PP Ljutomer	36	62	53	43	71	57	54	77	217	237
PP Murska Sobota	163	168	198	178	204	209	202	214	578	466
PPIU PU Murska Sobota	34	41	37	25	19	22	37	20	62	77
PPP Murska Sobota	7	2	12	5	18	22	26	18	114	83
SKP MS	1		3	5	4	3	1	1		3
Služba direktorja PU Murska Sobota		1			1	2	11		1	
Skupaj	**594**	**711**	**660**	**605**	**683**	**677**	**716**	**663**	**2.154**	**2.095**

Spol kršiteljev predpisov o javnem redu

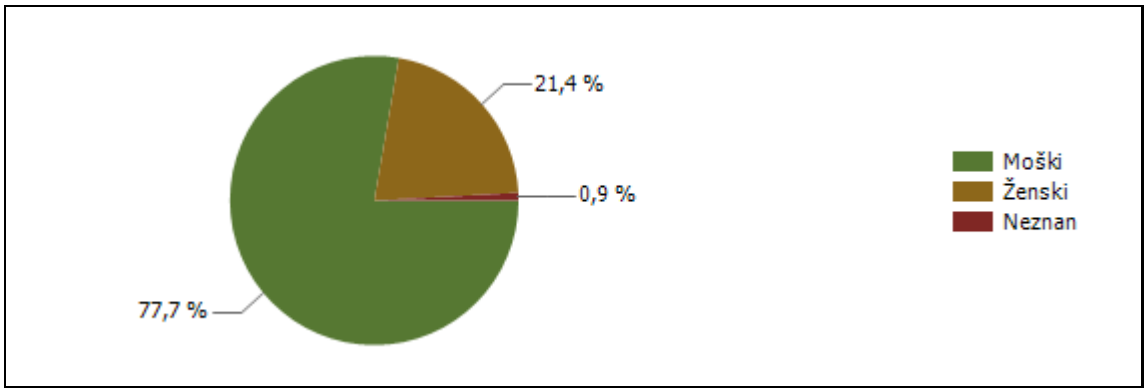

* Prikazana je struktura za leto, za katero se poroča.

Spol	Število oseb									
	2012	2013	2014	2015	2016	2017	2018	2019	2020	2021
Moški	1.103	1.051	974	873	871	861	893	818	991	729
Ženski	229	220	228	240	199	210	205	209	236	201
Neznan	20	27	16	18	13	13	3	9	12	8
Skupaj	**1.352**	**1.298**	**1.218**	**1.131**	**1.083**	**1.084**	**1.101**	**1.036**	**1.239**	**938**

Starost kršiteljev predpisov o javnem redu

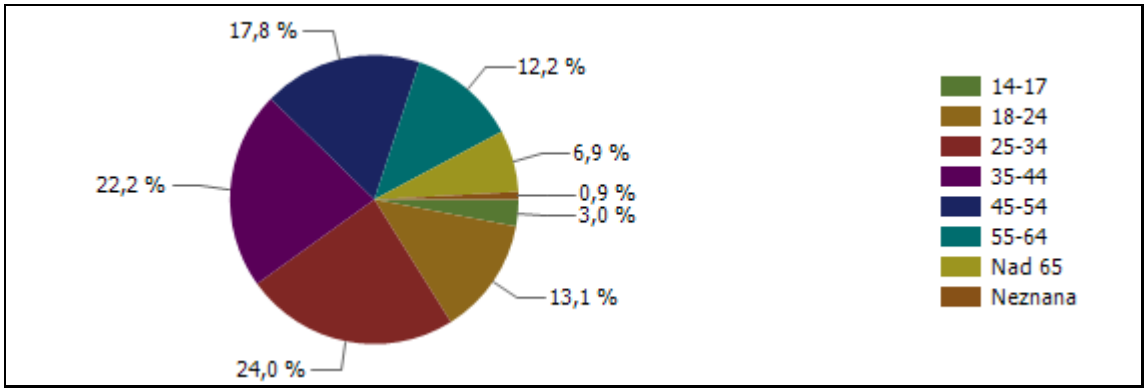

* Prikazana je struktura za leto, za katero se poroča.

Starost	Število oseb									
	2012	2013	2014	2015	2016	2017	2018	2019	2020	2021
14-17	77	71	49	55	51	41	51	48	43	28
18-24	243	212	204	187	170	142	152	146	124	123
25-34	291	298	287	253	244	232	234	227	279	225
35-44	271	271	275	256	267	273	277	244	336	208
45-54	239	223	200	184	157	188	188	170	200	167
55-64	141	142	131	114	115	115	121	117	135	114
Nad 65	70	54	56	64	65	80	75	75	110	65
Neznana	20	27	16	18	14	13	3	9	12	8
Skupaj	**1.352**	**1.298**	**1.218**	**1.131**	**1.083**	**1.084**	**1.101**	**1.036**	**1.239**	**938**

Državljanstvo kršiteljev predpisov o javnem redu

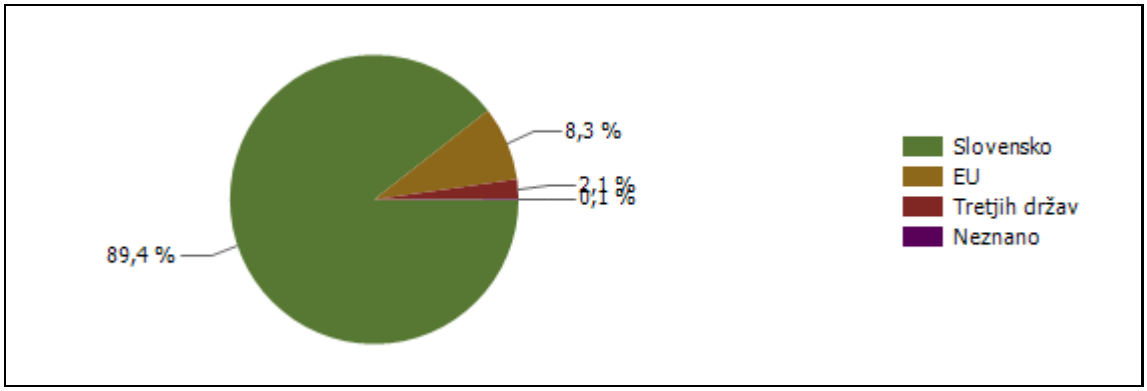

* Prikazana je struktura za leto, za katero se poroča.

Državljanstvo	Število oseb									
	2012	2013	2014	2015	2016	2017	2018	2019	2020	2021
Slovensko	1.261	1.176	1.073	1.032	1.013	975	994	920	1.079	839
EU	70	93	118	83	55	89	84	90	104	78
Tretjih držav	18	22	25	15	12	12	23	24	53	20
Neznano	3	7	2	1	3	8		2	3	1
Skupaj	**1.352**	**1.298**	**1.218**	**1.131**	**1.083**	**1.084**	**1.101**	**1.036**	**1.239**	**938**

Število kršitev Zakona o varstvu javnega reda in miru

	Število kršitev									
	2012	**2013**	**2014**	**2015**	**2016**	**2017**	**2018**	**2019**	**2020**	**2021**
Izzivanje ali spodbujanje k pretepu [6/1 ZJRM-1]	466	487	505	499	465	417	430	445	453	445
Nasilje v družini [6/4 ZJRM-1 v povezavi s 6/1, 6/2 in 6/3 ZJRM-1]	362	371	305	292	321	281	246	221	209	188
Udarjanje [6/2 ZJRM-1]	158	178	139	132	117	105	140	106	62	87
Nedostojno vedenje do uradne osebe [7/2 ZJRM-1]	164	130	120	85	100	80	78	109	81	87
Neupoštevanje odredbe uradne osebe [22/1 ZJRM-1]	142	116	109	55	114	90	110	147	87	87
Prepiranje, vpitje ali nedostojno vedenje [7/1 ZJRM-1]	248	130	148	149	138	105	111	109	80	82
Povzročanje hrupa z akustičnimi aparati [8/2 ZJRM-1]	41	23	62	34	39	30	40	49	59	69
Motenje nočnega miru s hrupom [8/1 ZJRM-1]	56	51	75	29	47	38	32	37	36	63
Pretepanje [6/3 ZJRM-1]	39	39	20	14	24	23	28	13	8	9
Prenočevanje na javnem kraju [10 ZJRM-1]	25	8	20	5	2	10	3	2	17	6
Vzbujanje nestrpnosti [20 ZJRM-1]	2			1		3	2	2		2
Vsiljivo ali žaljivo nadlegovanje z beračenjem na javnem kraju [9 ZJRM-1]	7	7	7	5	7	4	4	2	2	2
Prepoved zadrževanja mlajšim od 16 let v gost. obr. na prir.	2									
Vandalizem [16 ZJRM-1]	6	4	4	3	6	2		2		
Druge kršitve	135	75	57	57	92	52	63	48	49	60
Skupaj	**1.853**	**1.619**	**1.571**	**1.360**	**1.472**	**1.240**	**1.287**	**1.292**	**1.143**	**1.187**

Število kršitev Zakona o varstvu javnega reda in miru [najpogostejših 5]

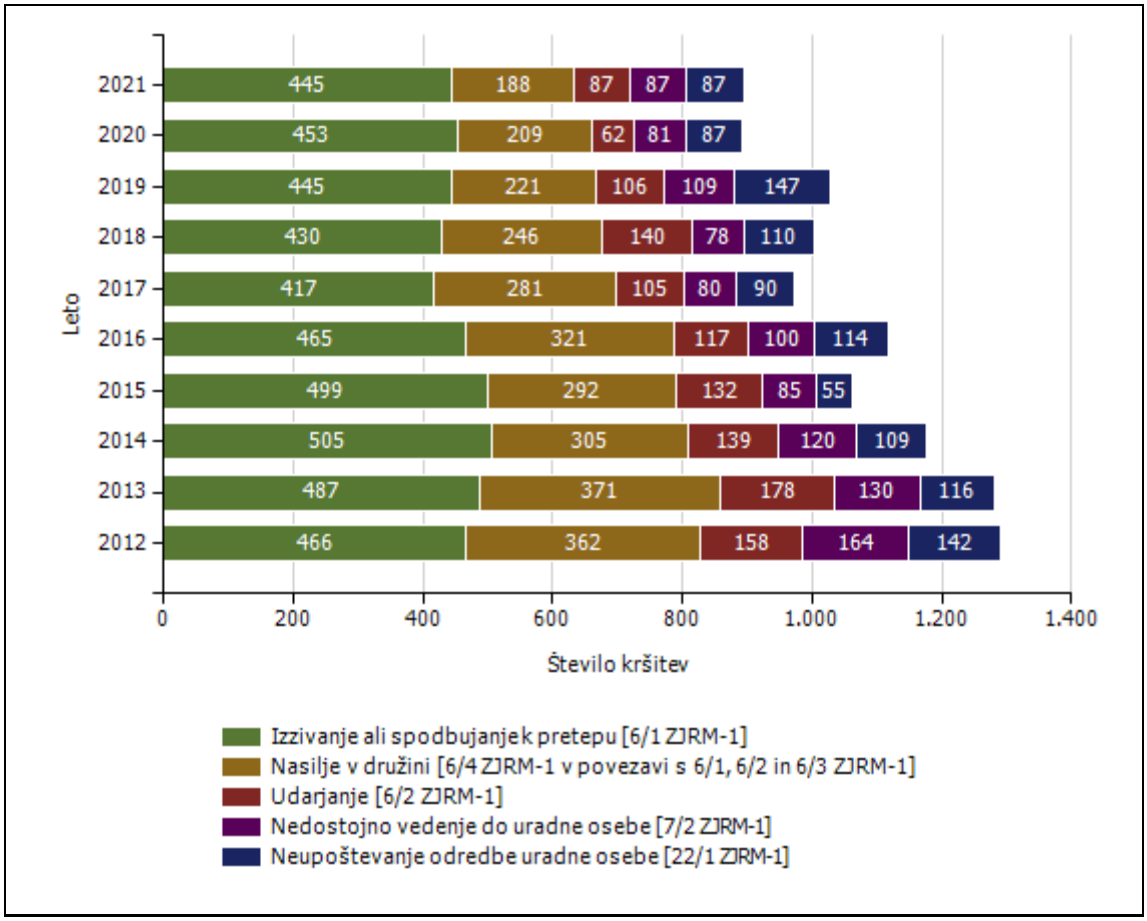

Kraj in število kršitev Zakona o varstvu javnega reda in miru

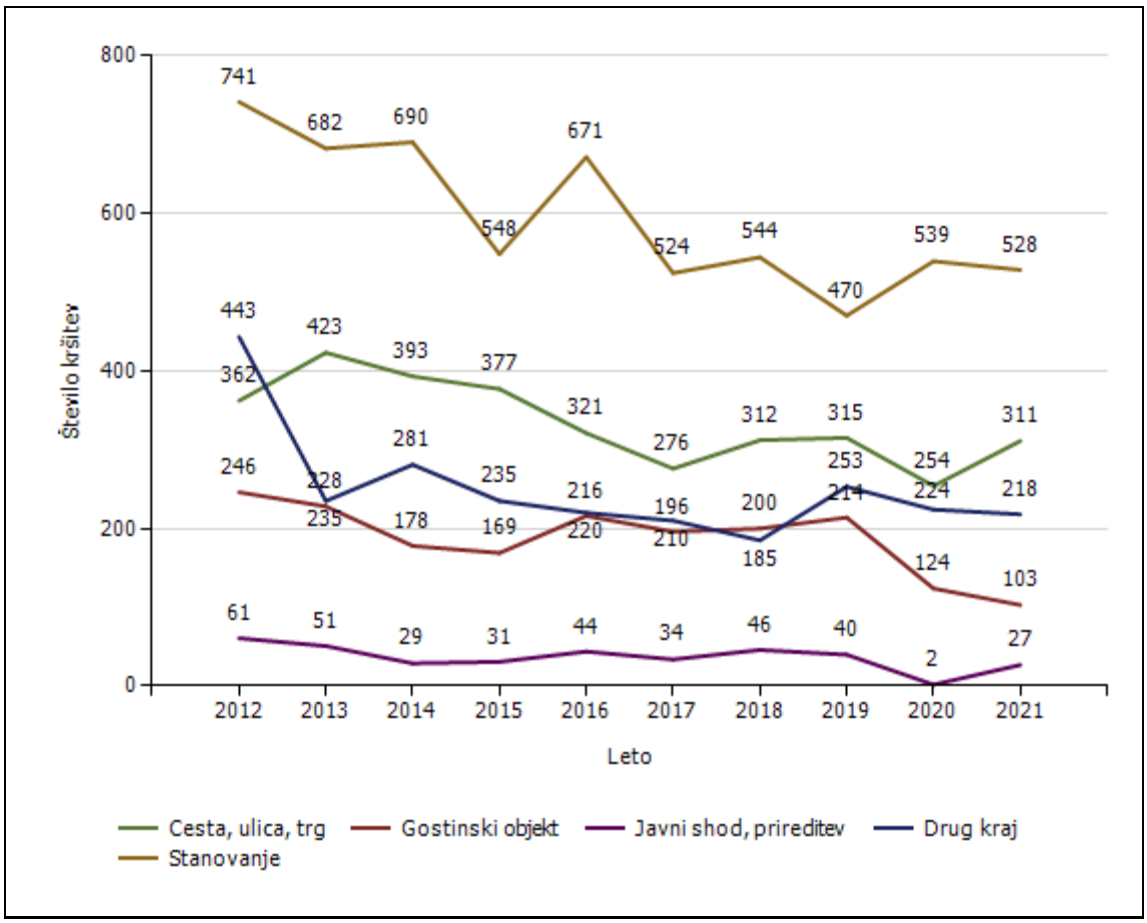

Kraj kršitve	Število kršitev									
	2012	2013	2014	2015	2016	2017	2018	2019	2020	2021
Cesta, ulica, trg	362	423	393	377	321	276	312	315	254	311
Stanovanje	741	682	690	548	671	524	544	470	539	528
Gostinski objekt	246	228	178	169	216	196	200	214	124	103
Javni shod, prireditev	61	51	29	31	44	34	46	40	2	27
Drug kraj	443	235	281	235	220	210	185	253	224	218
Skupaj	**1.853**	**1.619**	**1.571**	**1.360**	**1.472**	**1.240**	**1.287**	**1.292**	**1.143**	**1.187**

Zaseženo orožje

Vrsta orožja	Merska enota	2012	2013	2014	2015	2016	2017	2018	2019	2020	2021
Bomba	Kosi	1			2		1				
Deli orožja	Kosi	7	2	16	15	3	4		2	1	2
Drugo orožje	Kosi	1	5	3	9	1	5	9	1		
Eksploziv	Grami	1.077	1.200	3.943	846		32	128	1	55	29
Hladno orožje	Kosi	24	67	64	64	32	23	35	27	19	12
Lovsko orožje	Kosi	9	13	34	22	11	6	7	3	5	3
Lovsko strelivo	Kosi	728	1.395	384	236	289	13	124	181	38	29
Manevrski naboji	Kosi	1	72		24	2			6	13	
Minsko eksplozivno sredstvo	Kosi	1		430	6						
Ostro strelivo	Kosi	593	1.577	1.094	2.572	884	853	269	320	179	389
Pištola	Kosi	8	7	9	5	10	6	4	5	5	2
Plinsko orožje	Kosi	5	10	6	13	8	2	9	5	2	1
Plinsko strelivo	Kosi	53	140	65	104	40	3	88	2	59	
Puška	Kosi	1	1	3		3	2	3		1	
Vžigalna vrvica	Metri		1		2						
Vžigalnik	Kosi			306	3	1					
Zračno orožje	Kosi	1	2			1	2	5	4	2	0

Najdeno orožje

Vrsta orožja	Merska enota	2019	2020	2021
Bomba	Kos	1		3
Lovsko orožje	Kos	3	2	
Lovsko strelivo	Kos	14		
Minsko eksplozivno sredstvo	Kos	6		
Ostro strelivo	Kos	15	31	37
Pištola	Kos		1	1
Plinsko strelivo	Kos	10	22	
Vžigalna vrvica	Kos	4		
Vžigalnik	Kos	6		

Dogodki, povezani z orožjem

Vrsta dogodka	Število dogodkov								
	2013	2014	2015	2016	2017	2018	2019	2020	2021
Najdena neeksplodirana ubojna sredstva (NUS)*							2	3	11
Opravljeni nadzori pri lovcih na skupnem lovu*						7	19	10	9
Opravljeni nadzori v strelskih društvih*							3		7
Opravljeni nadzori, kjer se hrani orožje*						1	1	1	1
Pobude za uvedbo upravnega postopka za odvzem orožja	3	3	8	3	4	3	3	3	2
Poškodbe z orožjem				1					

* Podatki se vnašajo in prikazujejo od leta 2018.

Ukrepi policistov zaradi prekrškov

Vrsta ukrepa	Število ukrepov										
	2012	2013	2014	2015	2016	2017	2018	2019	2020	2021	Sparkline
Pridržane osebe											
do 12 ur zaradi motenja ali ogrožanja javnega reda [prva alineja 64/1 ZNPPol]		2	3		1	1	8	2	1	1	
do 12 ur zaradi kršitve prepovedi približevanja [druga alineja 64/1 ZNPPol]			1		1	4		2		1	
pridržane s privedbo [110/2 čl. ZP-1]	4	7	18	19	18	23	27	27	13	11	
pridržane do streznitve [109/2 čl. ZP-1]	97	84	81	40	73	66	70	84	52	46	
Opravljene preiskave											
Hišne	8	15	20	20	30	19	11	8	15	11	
Privedbe z odredbo											
Število privedb na zahtevo upravnih organov	0	0	0	0	3	0	0	0	0	0	
Število privedb na zahtevo sodišča	317	214	260	190	143	119	156	96	80	83	
Število priveb na zahtevo inšpekcijskih služb	0	0	0	0	1	1	0	0	1	0	
Število privedb na zahtevo ostalih pooblaščenih služb	0	18	0	1	0	1	0	4	0	1	
Drugi ukrepi											
Neuspešne hišne preiskave	13	5	7	11	3	5	6	7	3	2	
Intervencije	1.955	1.770	1.805	1.638	1.788	1.523	1.689	1.627	1.752	1.574	
Prepovedi približevanja	60	72	65	36	46	56	60	34	50	51	
Prepoved udeležbe na športnih prireditvah					3	5	5	17			

Nesreče in drugi dogodki

Vrsta dogodka	Število dogodkov									
	2012	2013	2014	2015	2016	2017	2018	2019	2020	2021
Požar	81	63	47	71	73	85	66	77	66	81
Poskus samomora	56	28	43	21	35	24	43	30	36	42
Delovna nesreča	45	28	33	43	22	26	24	29	23	33
Samomor	32	30	21	17	19	17	16	12	20	23
Iskalna akcija	16	20	14	17	9	12	9	6	10	12
Nesreča pri športu ali rekreaciji*							1		1	3
Nesreča ali izredni dogodek v železniškem prometu			1			1		1		1
Utopitev		1		1			1		4	1
Onesnaženje ali ogrožanje okolja			1	3	1		2	2		1
Nesreča v zračnem prostoru		1				1				
Eksplozija*							2			

* Podatki se vnašajo in prikazujejo od leta 2017.

Pomoč policije upravičencem [policijska asistenca]

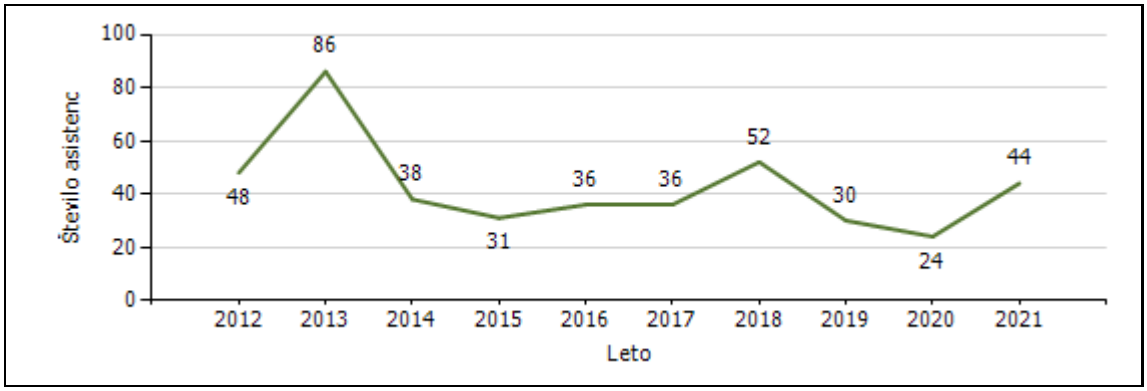

Pomoč policije po vrsti upravičenca

	Število asistenc									
	2012	2013	2014	2015	2016	2017	2018	2019	2020	2021
Zdravstvene ustanove	32	27	34	26	29	30	46	16	15	33
Sodišča						1		1		1
Inšpekcijske službe	7	6	1	1	5	3	3	7	7	5
Centri za socialno delo				1	1		2	5	2	1
Drugi upravičenci	9	53	3	3	1	2	1	1		4
Skupaj	**48**	**86**	**38**	**31**	**36**	**36**	**52**	**30**	**24**	**44**

Število množičnih kršitev javnega reda

	Število množičnih kršitev						
	2012	2013	2014	2015	2017	2018	2020
Množične kršitve javnega reda	2	1	3	2	2	1	1

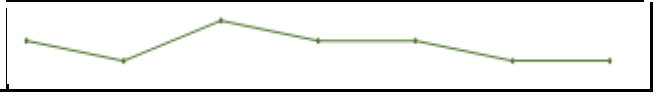

Število sodelovanj policije pri varovanju javnih zbiranj

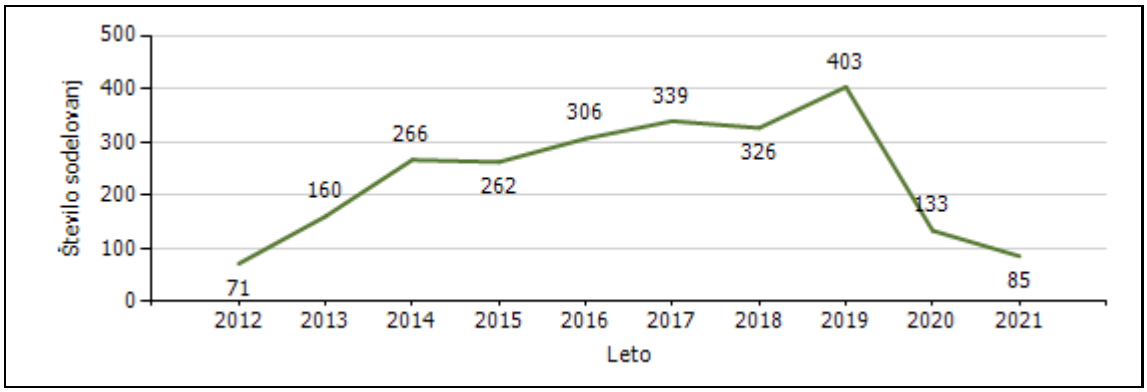

Vrsta dogodka	Število sodelovanj									
	2012	2013	2014	2015	2016	2017	2018	2019	2020	2021
Javne prireditve	65	160	260	257	305	339	324	400	109	83
Javni shodi	6	0	6	5	1	0	2	3	24	2
Skupaj	**71**	**160**	**266**	**262**	**306**	**339**	**326**	**403**	**133**	**85**

ZAGOTAVLJANJE VARNOSTI CESTNEGA PROMETA

Število kršitev, ugotovljenih pri nadzoru cestnega prometa

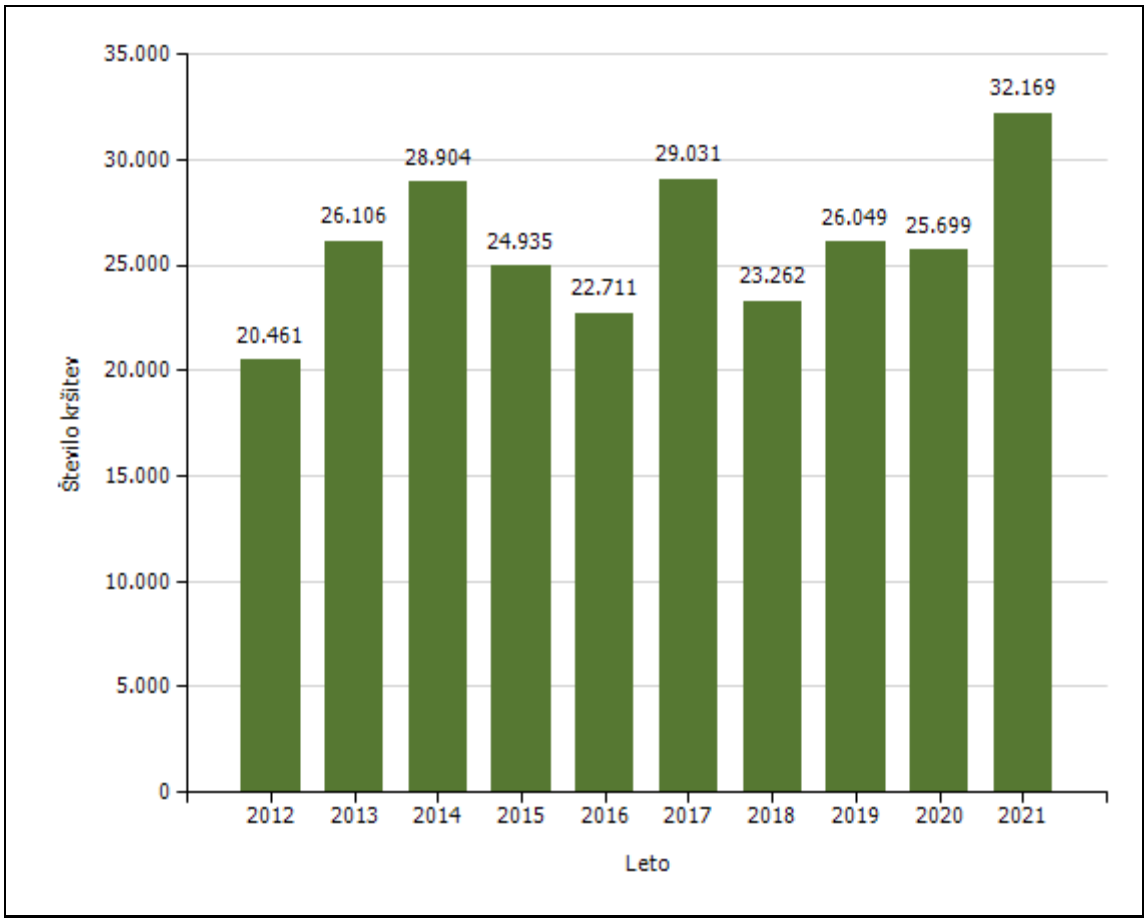

Število kršitev, ugotovljenih pri nadzoru cestnega prometa, po enotah

Enota, ki je kršitev obravnavala	Število kršitev									
	2012	2013	2014	2015	2016	2017	2018	2019	2020	2021
EVSP PU MS	11	104	265	156	71	53	19	33	40	62
PMP Petišovci	479	1.442	1.048	770	957	1.087	1.139	788	772	860
PP Gornja Radgona	1.645	2.035	1.883	2.115	1.800	2.648	2.241	3.027	2.924	3.824
PP Gornji Petrovci	700	914	1.123	1.109	1.380	1.353	1.017	1.096	1.046	888
PP Lendava	4.467	6.036	7.560	6.064	5.271	6.781	5.547	5.451	6.388	8.163
PP Ljutomer	2.275	2.720	2.867	2.396	2.410	3.280	2.398	2.894	2.585	2.835
PP Murska Sobota	3.842	4.647	5.737	4.532	3.873	4.195	3.179	3.746	3.236	4.729
PPIU PU Murska Sobota	767	1.525	1.305	1.220	1.035	1.815	1.249	1.287	759	1.399
PPP Murska Sobota	6.275	6.683	7.116	6.573	5.914	7.818	6.473	7.727	7.949	9.409
Sektor unif.poli.Murska Sobota						1				
Skupaj	**20.461**	**26.106**	**28.904**	**24.935**	**22.711**	**29.031**	**23.262**	**26.049**	**25.699**	**32.169**

Število kršitev, ugotovljenih pri nadzoru cestnega prometa [po zakonih; najpogostejših 5]

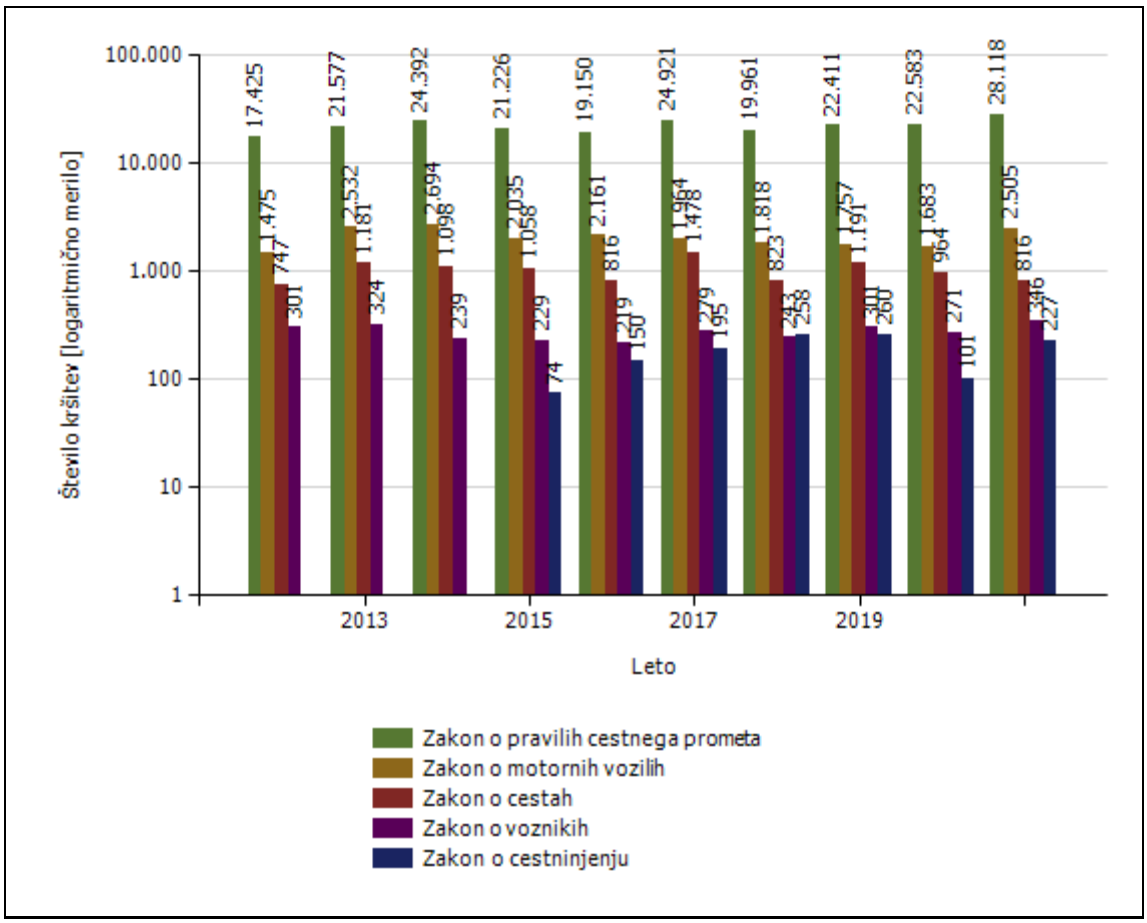

Število kršitev, ugotovljenih pri nadzoru cestnega prometa [po zakonih]

Zakon	Število kršitev									
	2012	2013	2014	2015	2016	2017	2018	2019	2020	2021
Zakon o pravilih cestnega prometa	17.425	21.577	24.392	21.226	19.150	24.921	19.961	22.411	22.583	28.118
Zakon o motornih vozilih	1.475	2.532	2.694	2.035	2.161	1.964	1.818	1.757	1.683	2.505
Zakon o cestah	747	1.181	1.098	1.058	816	1.478	823	1.191	964	816
Zakon o voznikih	301	324	239	229	219	279	243	301	271	346
Zakon o cestninjenju				74	150	195	258	260	101	227
Zakon o obveznih zavarovanjih v prometu	21	27	33	43	55	49	69	63	69	82
Zakon o del. času in obv. počitkih mob. del. ter o zapis. opremi v cestnih prev.	257	218	244	208	156	132	76	55	22	69
Zakon o prevozu nevarnega blaga	4	8	10		4	11	11	6	2	6
Drugi zakoni	231	239	194	62		2	3	5	4	
Skupaj	**20.461**	**26.106**	**28.904**	**24.935**	**22.711**	**29.031**	**23.262**	**26.049**	**25.699**	**32.169**

Najpogostejši ukrepi pri nadzoru cestnega prometa

Vrsta ukrepa	Število ukrepov										
	2012	2013	2014	2015	2016	2017	2018	2019	2020	2021	Sparkline
Število odrejenih alkotestov											
- skupaj	22.534	28.499	37.665	29.389	29.660	37.897	34.525	39.518	30.733	37.525	
- pozitiven	887	1.024	990	842	930	935	845	952	739	728	
- negativen	21.601	27.416	36.625	28.495	28.683	36.915	33.636	38.519	29.962	36.749	
- odklonjen	38	49	30	29	35	37	42	38	25	39	
Število odrejenih strokovnih pregledov zaradi alkohola											
- skupaj	78	63	53	33	65	62	56	60	46	52	
- pozitiven	43	37	33	17	41	42	43	44	33	27	
- negativen	20	9	14	12	14	7	4	4	3	14	
- odklonjen	14	14	5	3	6	12	5	8	3	4	
Število odrejenih etilometrov											
- skupaj	1	1				1			3		
- odklonjen	1	1				1					
Število odrejenih strokovnih pregledov zaradi prepovedanih drog											
- skupaj	15	21	26	18	25	24	29	37	20	32	
- pozitiven (kri/slina)	14	11	14	6	9	9	11	14	6	11	
- negativen (kri/slina)		6	7	5	7	6	7	6	2	4	
- odklonjen (kri/slina)	1	4	5	6	6	5	9	14	8	14	
- pozitiven (urin)	6	7	11	6	7	6	9	9	4	7	
- negativen (urin)		3	4	3	5	2	4	4	2	5	
- odklonjen (urin)		1	2	4	3	2	2	5	2	4	
Število pridržanih do iztreznitve											
- skupaj	237	60	39	34	37	58	70	70	37	36	
- po ZPrCP	234	53	21	14	20	33	44	43	23	25	
- po ZP1	3	7	18	20	17	25	26	27	14	11	
Število privedb na oddelke za prekrške na okrajnih sodiščih											
	9	8	13	16	8	25	19	13	13	17	
Začasni odvzem vozniškega dovoljenja (22. člen ZPrCP)											
	294	344	326	280	283	329	255	278	242	273	
Število zasegov motornih vozil											
- skupaj	124	82	145	157	156	180	170	211	176	215	

- po ZPrCP - koles z motorjem, motornih koles	7	12	11	17	23	10	13	32	16	21
- po ZPrCP - ostalih motornih vozil	114	66	129	134	127	165	148	171	151	183
- po ZP1 - koles z motorjem, motornih koles	1	3	4	4	3		4	6	5	4
- po ZP1 - ostalih motornih vozil	2	1	1	2	3	5	5	2	4	7

Prometne nesreče [enota storitve]

Vrsta prometne nesreče	Število prometnih nesreč									
	2012	2013	2014	2015	2016	2017	2018	2019	2020	2021
S smrtnim izidom	9	8	5	3	7	4	4	1	6	8
S telesnimi poškodbami	327	271	310	316	340	277	325	270	220	268
Z materialno škodo	1.306	766	596	498	501	553	630	591	466	585
Vse nesreče	**1.642**	**1.045**	**911**	**817**	**848**	**834**	**959**	**862**	**692**	**861**

Prometne nesreče [enota obravnave]

Vrsta prometne nesreče	Število prometnih nesreč									
	2012	2013	2014	2015	2016	2017	2018	2019	2020	2021
S smrtnim izidom	9	8	5	3	7	4	4	1	6	8
S telesnimi poškodbami	325	267	309	313	336	273	324	269	220	264
Z materialno škodo	1.300	758	593	491	498	551	631	591	466	583
Vse nesreče	**1.634**	**1.033**	**907**	**807**	**841**	**828**	**959**	**861**	**692**	**855**

Mrtvi in poškodovani v prometnih nesrečah [enota storitve]

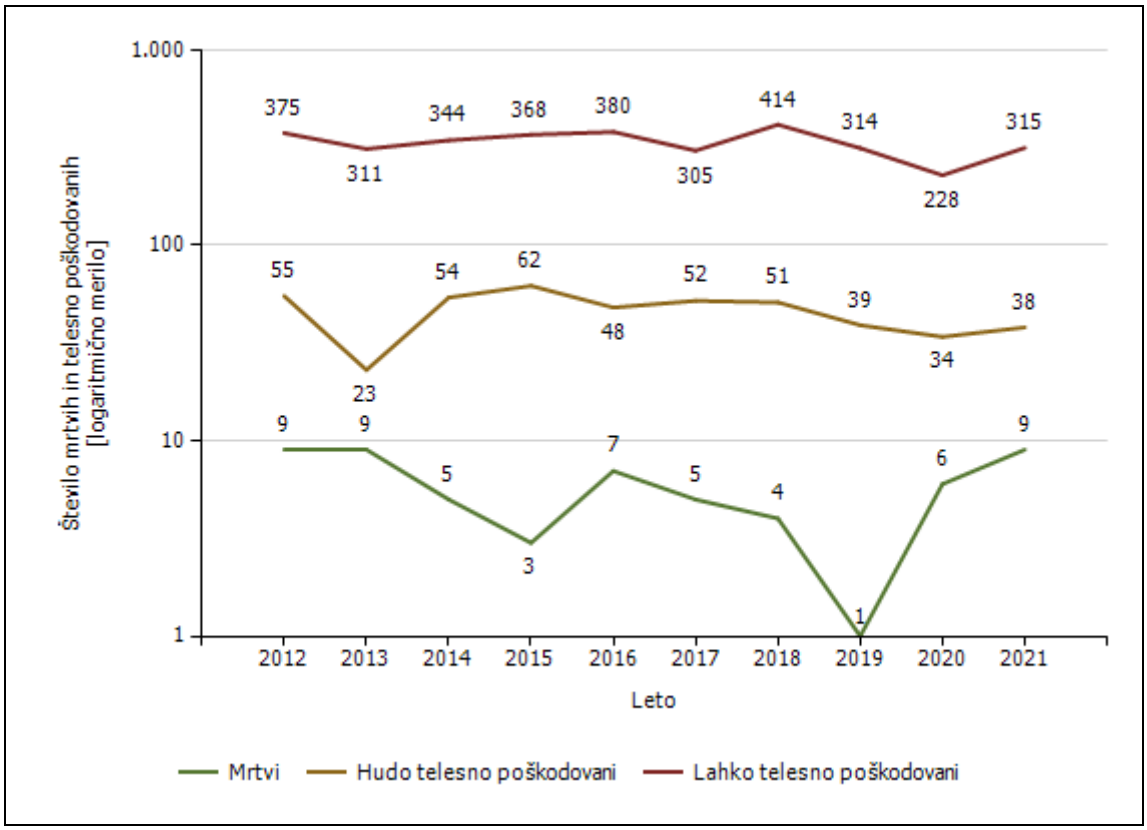

Mrtvi in poškodovani v prometnih nesrečah [enota obravnave]

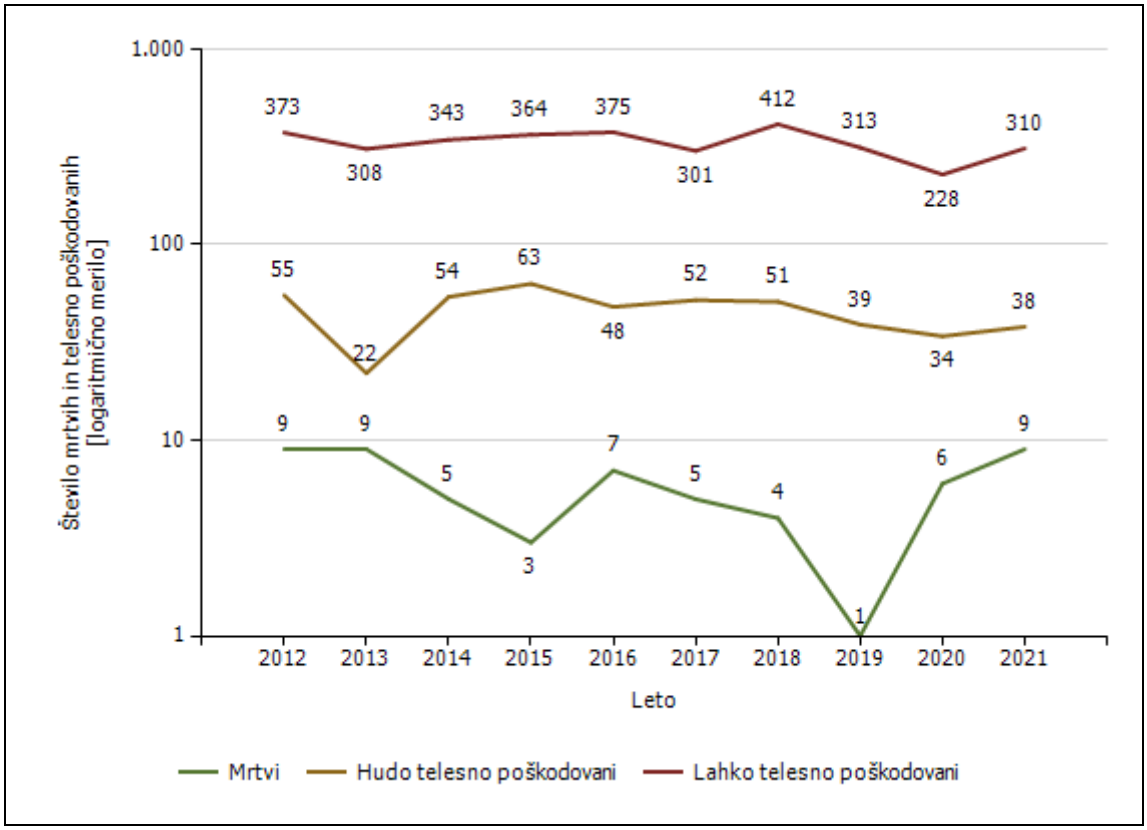

Prometne nesreče [enota storitve]

Območje, na katerem se je zgodila prometna nesreča	Število prometnih nesreč									
	2012	2013	2014	2015	2016	2017	2018	2019	2020	2021
PP Gornja Radgona	341	186	165	139	135	129	154	131	104	118
PP Gornji Petrovci	138	50	34	46	38	38	42	43	35	36
PP Lendava	186	156	128	147	154	154	172	134	107	135
PP Ljutomer	335	157	148	147	123	160	183	161	108	157
PP Murska Sobota	642	496	436	338	398	353	408	393	338	415
Skupaj	**1.642**	**1.045**	**911**	**817**	**848**	**834**	**959**	**862**	**692**	**861**

Prometne nesreče [enota obravnave]

Enota, ki je obravnavala prometno nesrečo	Število prometnih nesreč									
	2012	2013	2014	2015	2016	2017	2018	2019	2020	2021
EVSP PU MS	4									
PMP Petišovci			1		1	1	7	6	4	15
PP Gornja Radgona	265	125	100	69	64	61	69	75	46	52
PP Gornji Petrovci	181	49	28	37	30	24	27	31	28	22
PP Lendava	93	83	73	68	60	67	72	53	36	39
PP Ljutomer	265	107	104	96	69	100	109	109	54	85
PP Murska Sobota	276	234	185	95	116	86	111	87	73	89
PPP Murska Sobota	550	435	416	442	501	489	564	500	451	553
Skupaj	**1.634**	**1.033**	**907**	**807**	**841**	**828**	**959**	**861**	**692**	**855**

Mrtvi v prometnih nesrečah [enota storitve]

Območje, na katerem se je zgodila prometna nesreča	Število mrtvih									
	2012	2013	2014	2015	2016	2017	2018	2019	2020	2021
PP Gornja Radgona	1	1	1	1		2			1	
PP Gornji Petrovci					2	1				2
PP Lendava	2			1	1	2	2		2	4
PP Ljutomer	1	2					1		2	1
PP Murska Sobota	5	6	4	1	4		1	1	1	2
Skupaj	**9**	**9**	**5**	**3**	**7**	**5**	**4**	**1**	**6**	**9**

Mrtvi v prometnih nesrečah [enota obravnave]

Enota, ki je obravnavala prometno nesrečo	Število mrtvih									
	2012	2013	2014	2015	2016	2017	2018	2019	2020	2021
PPP Murska Sobota	9	9	5	3	7	5	4	1	6	9
Skupaj	**9**	**9**	**5**	**3**	**7**	**5**	**4**	**1**	**6**	**9**

Delež alkoholiziranih povzročiteljev prometnih nesreč [enota storitve]

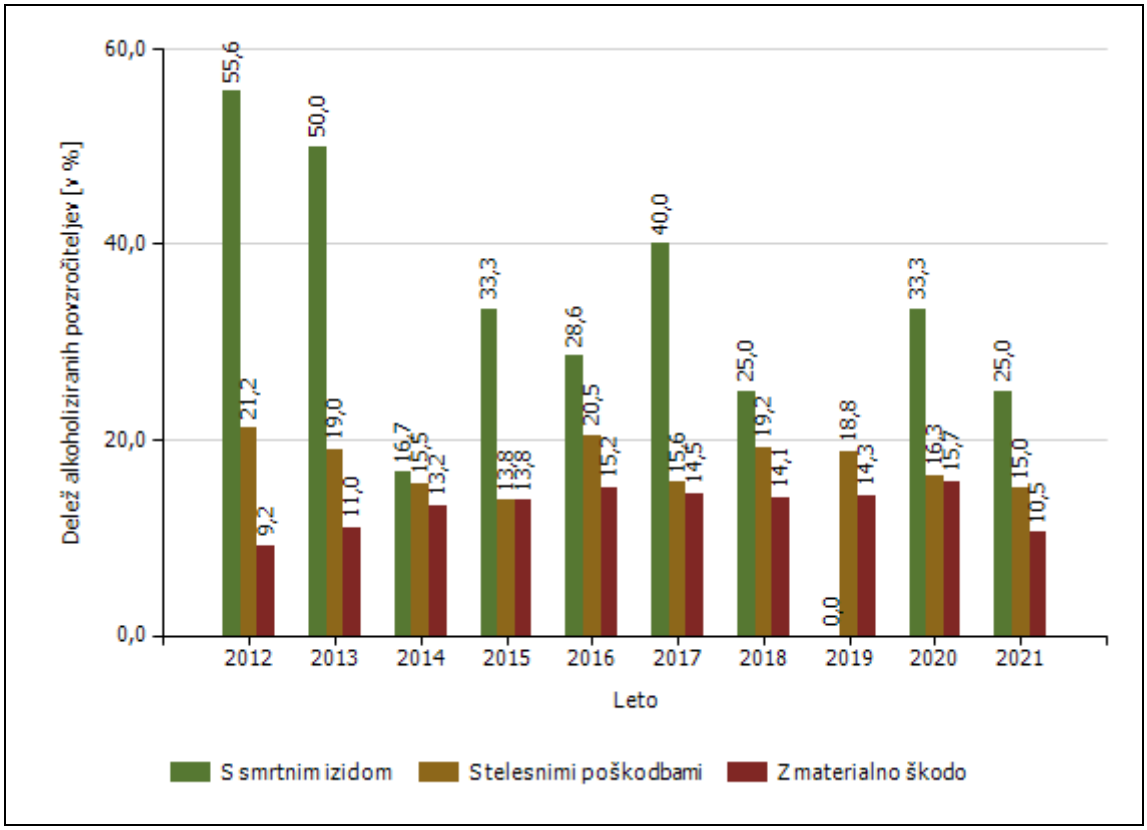

Delež alkoholiziranih povzročiteljev prometnih nesreč [enota obravnave]

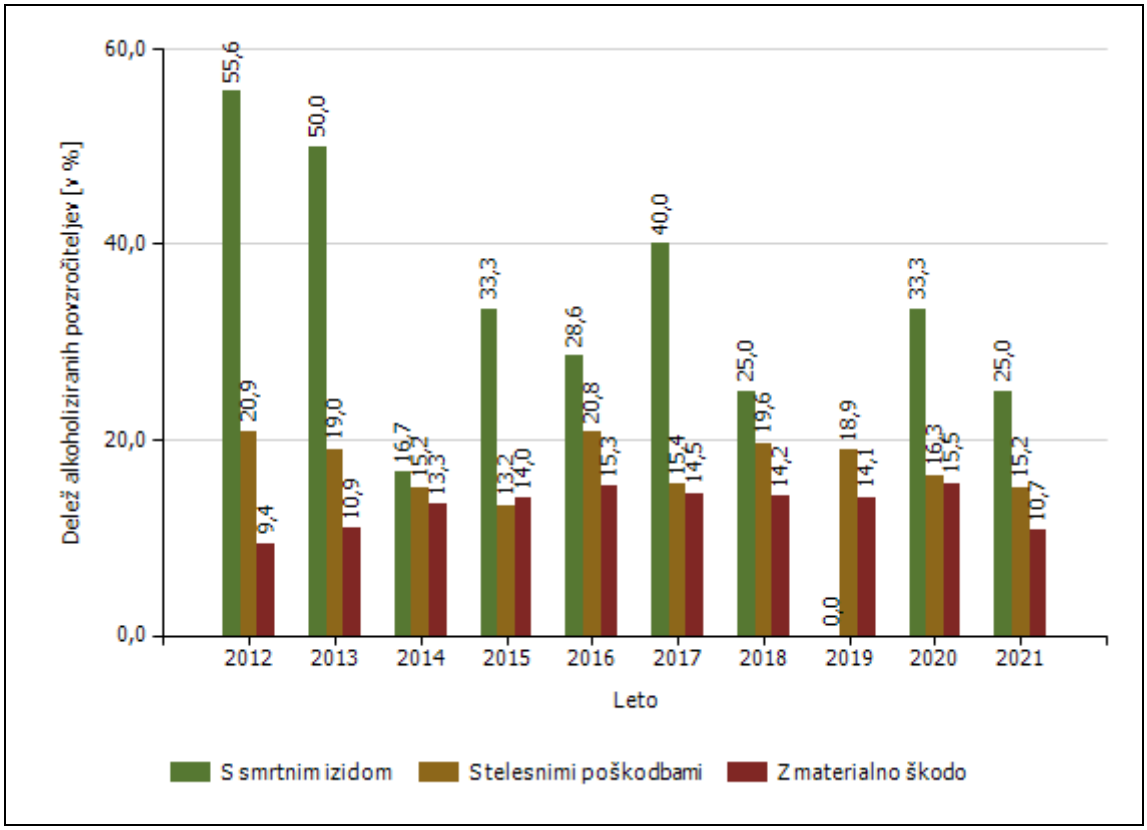

Povprečna stopnja alkoholiziranosti povzročiteljev prometnih nesreč [enota storitve]

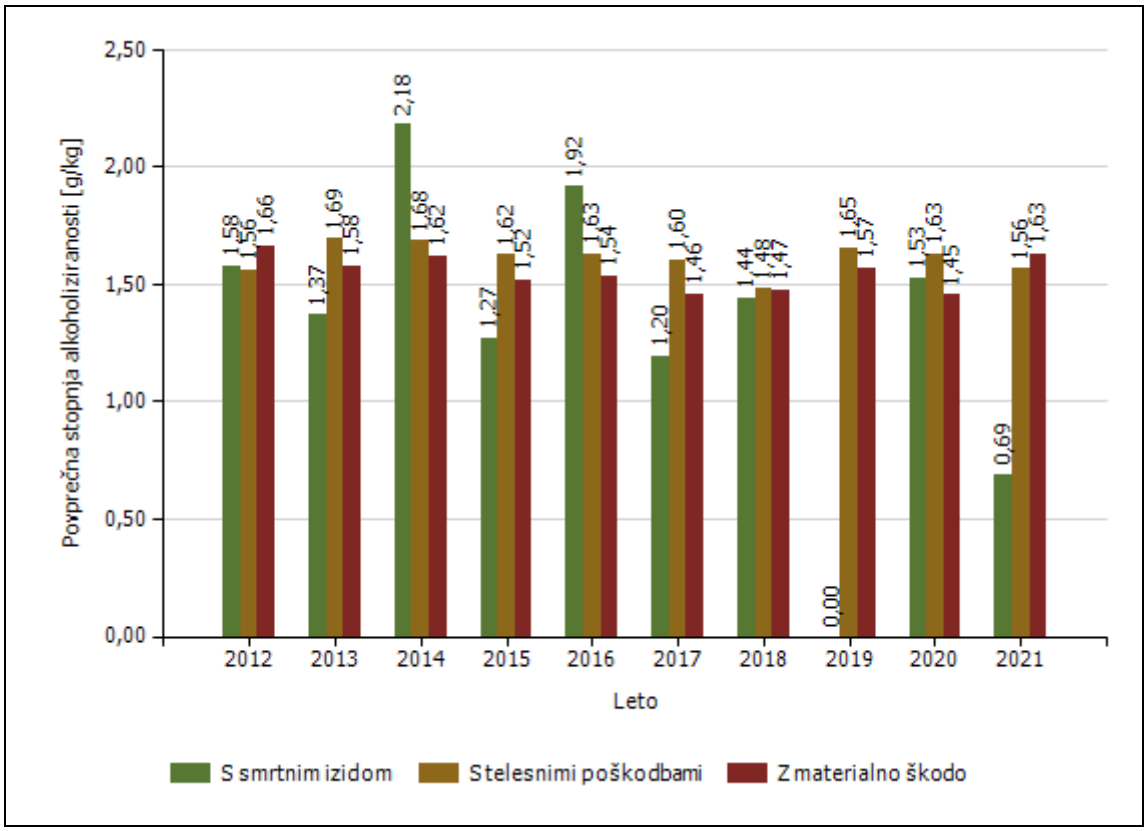

Povprečna stopnja alkoholiziranosti povzročiteljev prometnih nesreč [enota obravnave]

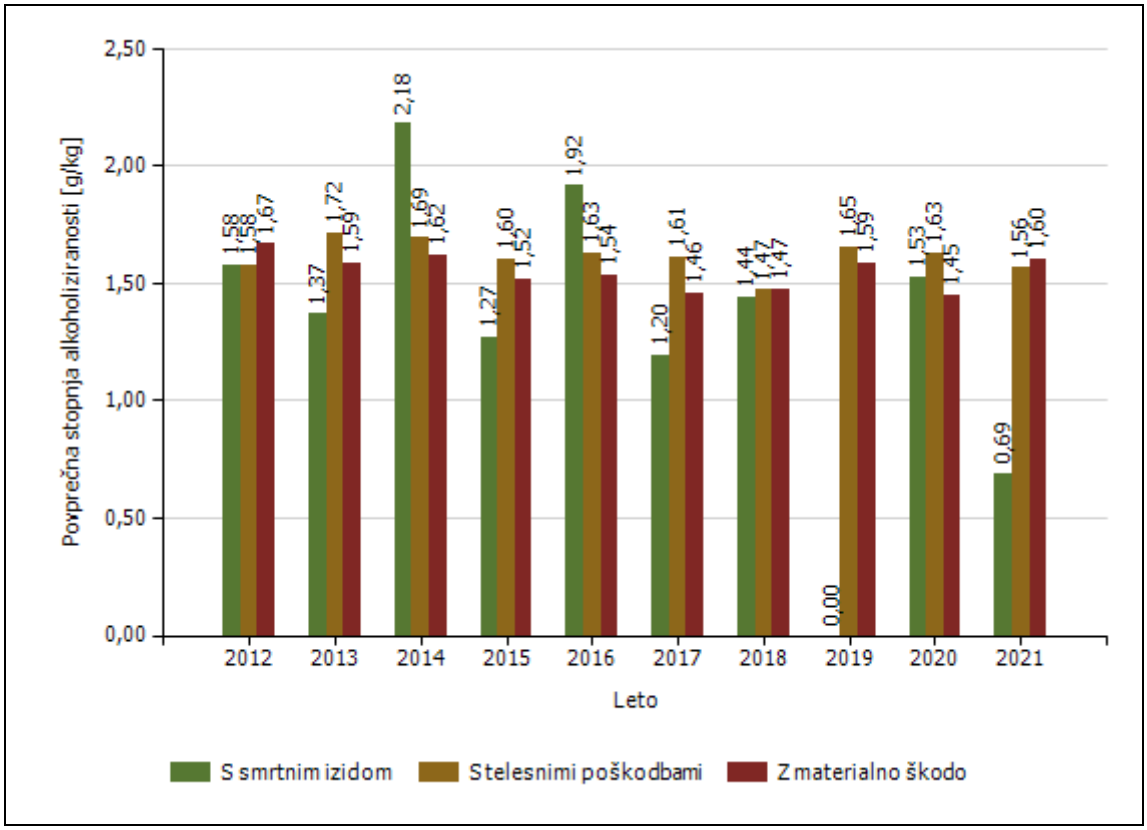

Število mrtvih v prometnih nesrečah glede na vrsto ceste [enota storitve]

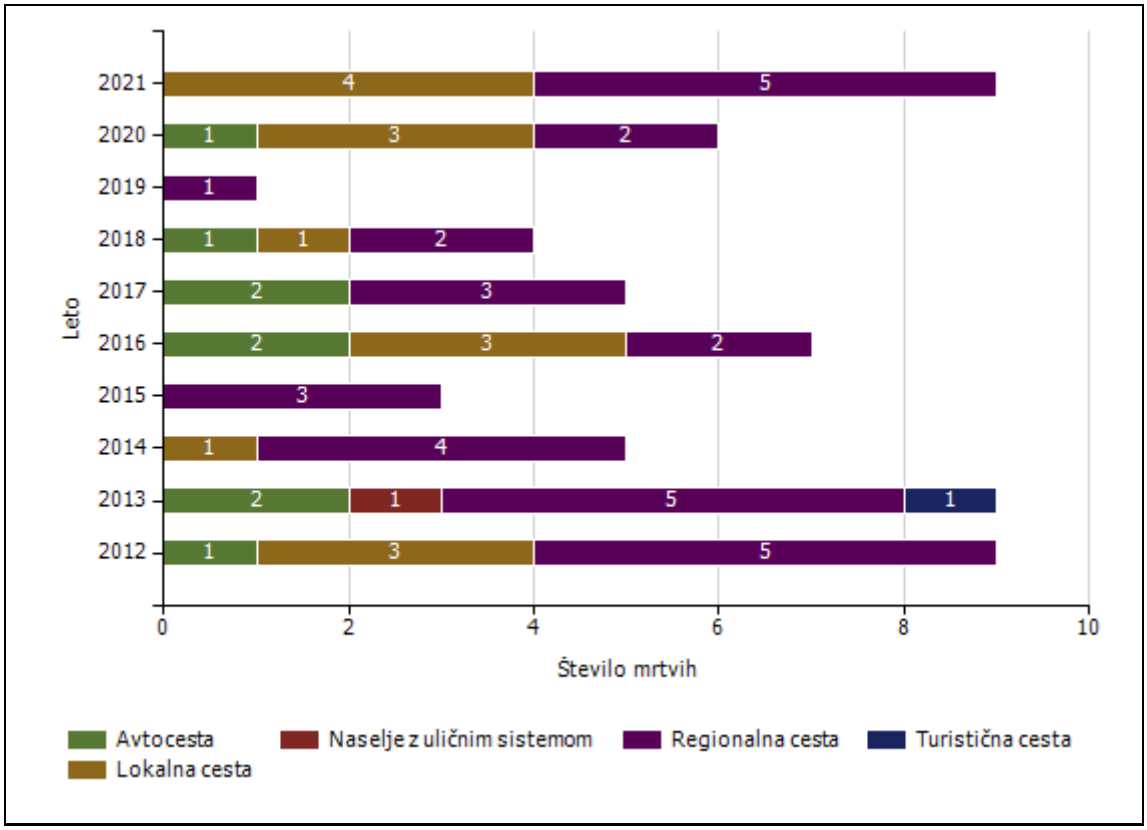

Število mrtvih v prometnih nesrečah glede na vrsto ceste [enota obravnave]

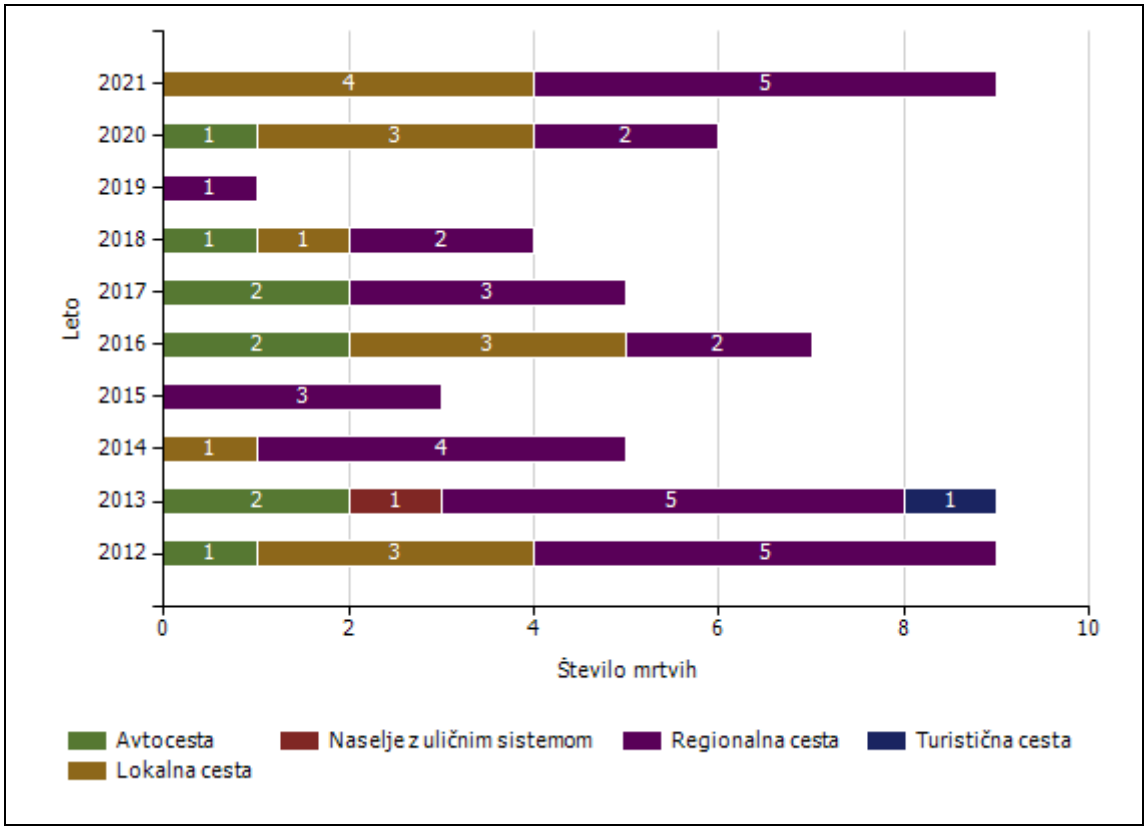

Število mrtvih v prometnih nesrečah glede na vzrok prometne nesreče [enota storitve]

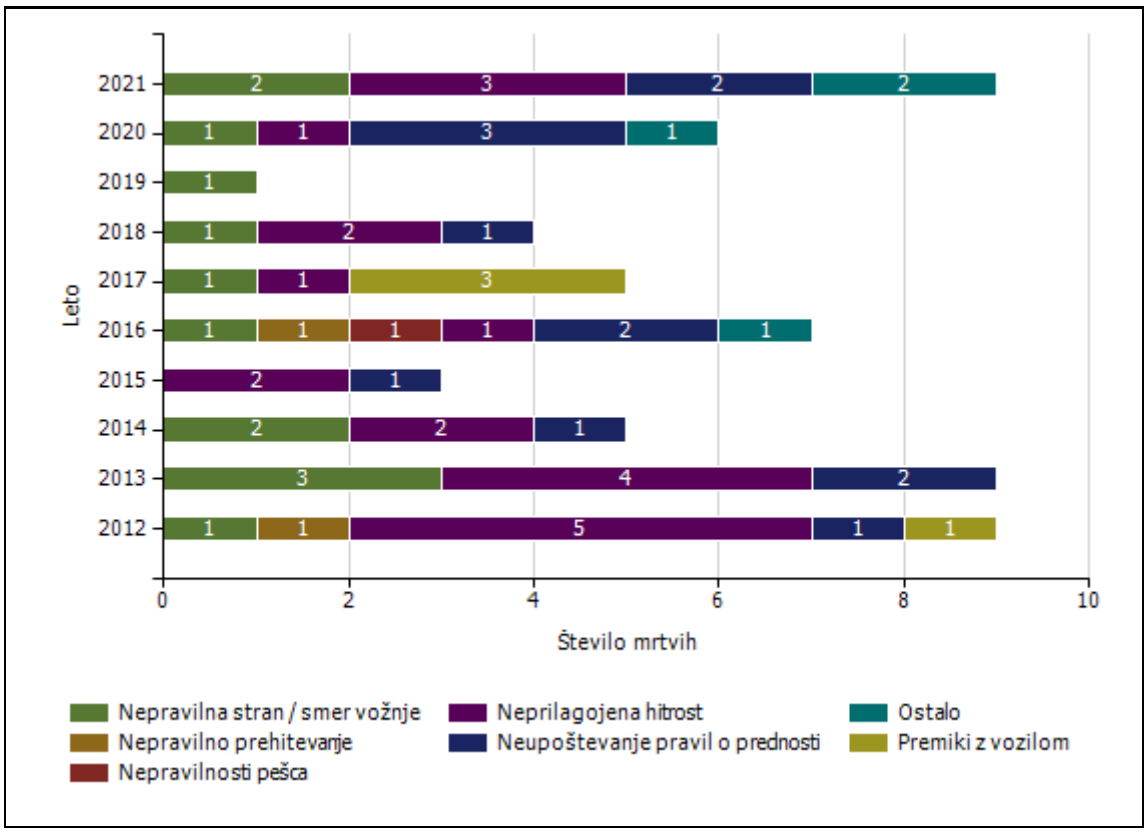

Število mrtvih v prometnih nesrečah glede na vzrok prometne nesreče [enota obravnave]

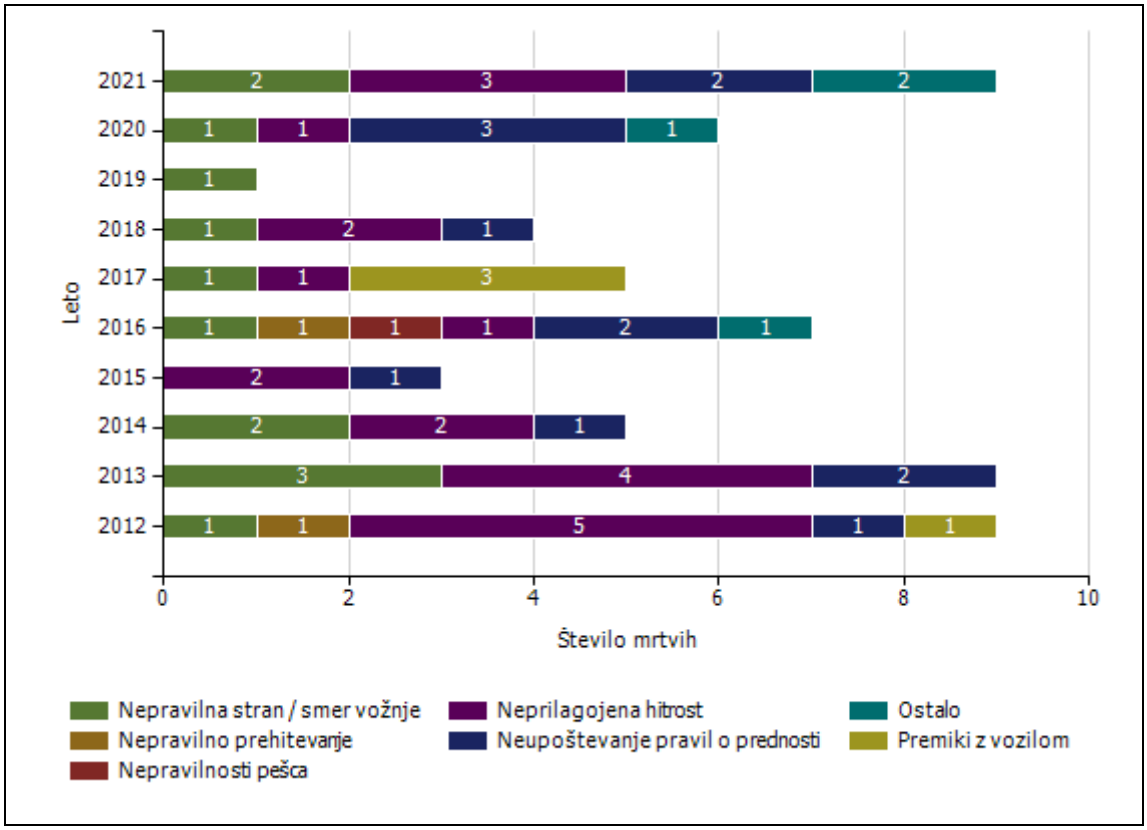

Vrsta udeležencev, umrlih v prometnih nesrečah [enota storitve]

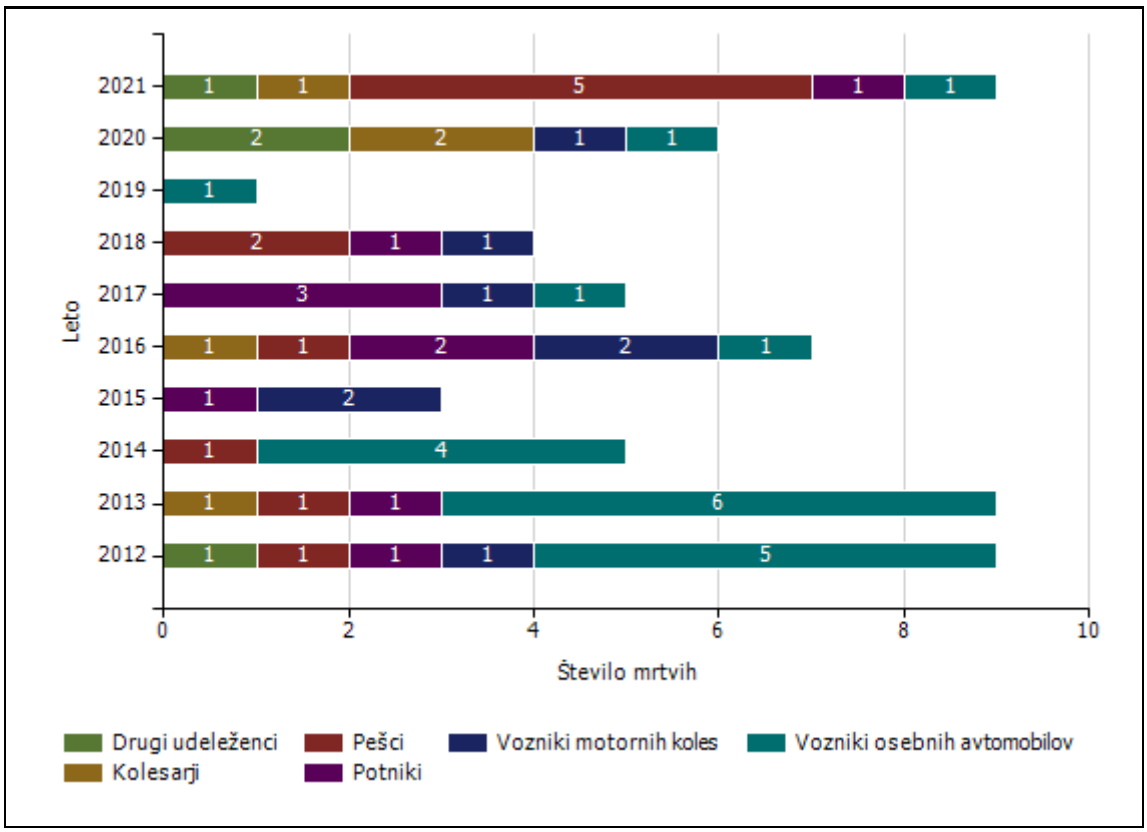

Vrsta udeležencev, umrlih v prometnih nesrečah [enota obravnave]

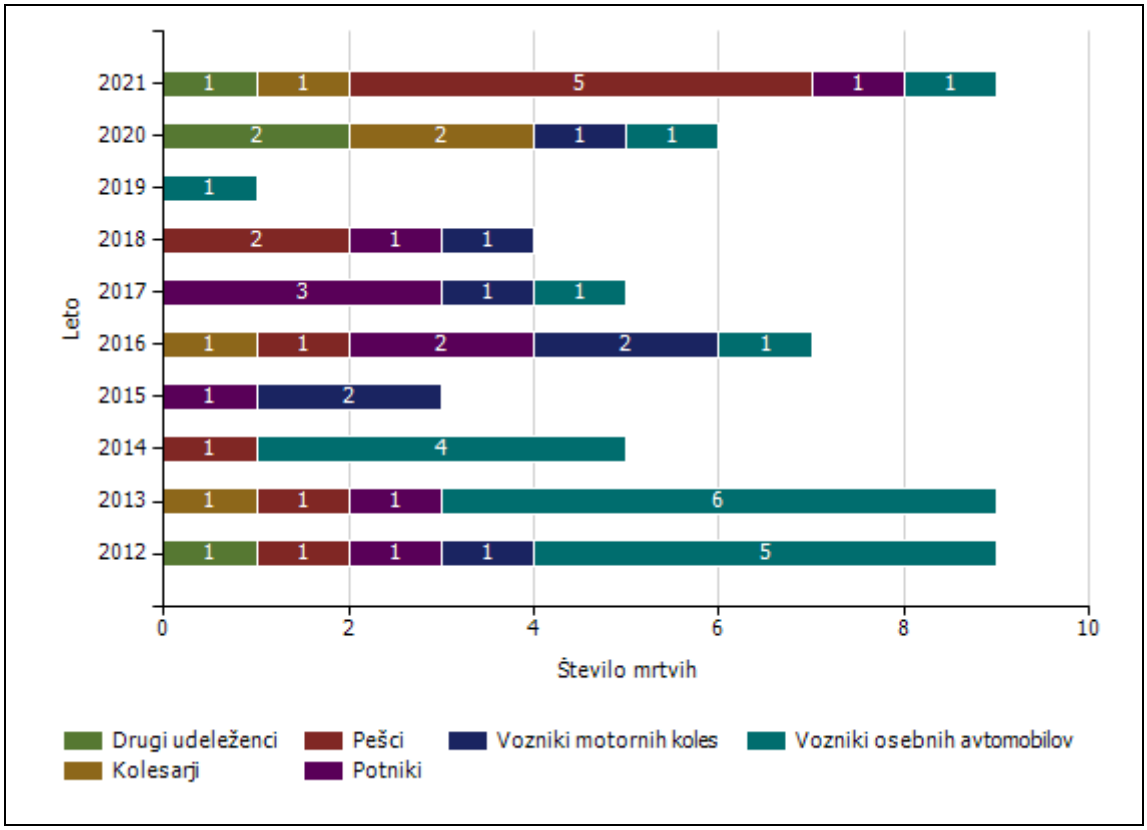

Število prometnih nesreč s pobegom [enota storitve]

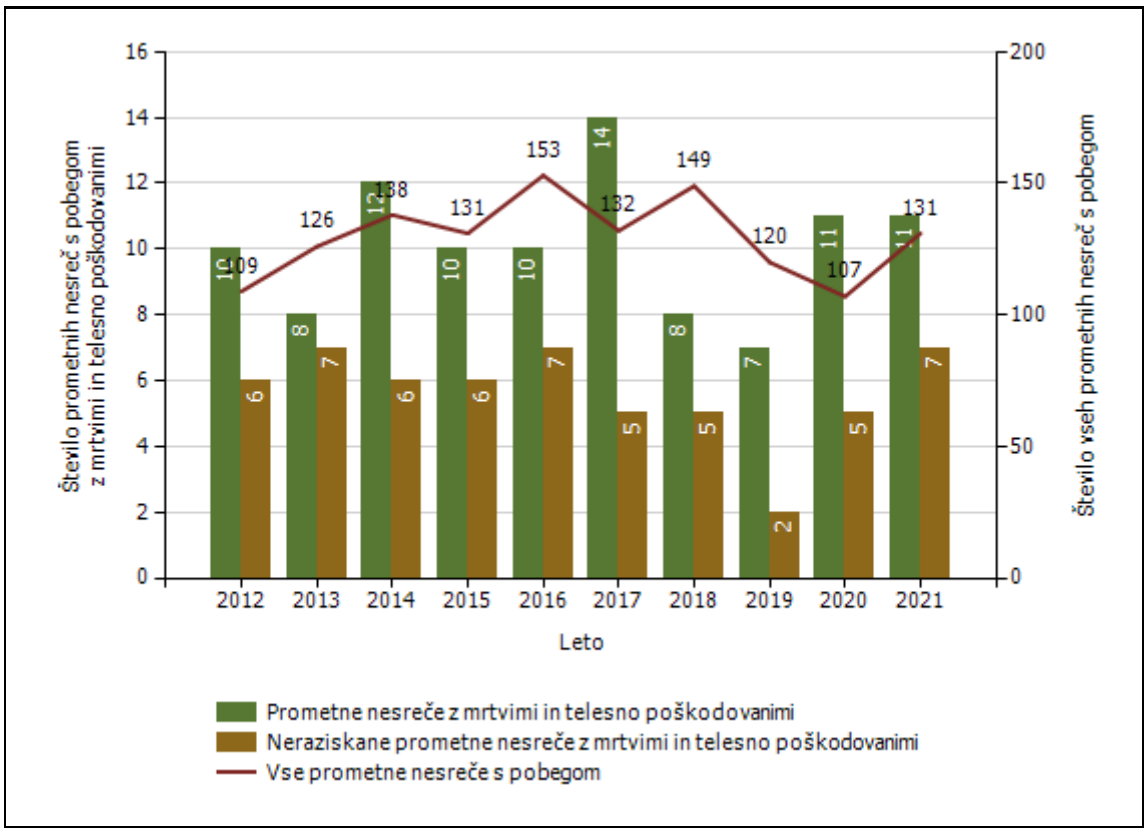

Število prometnih nesreč s pobegom [enota obravnave]

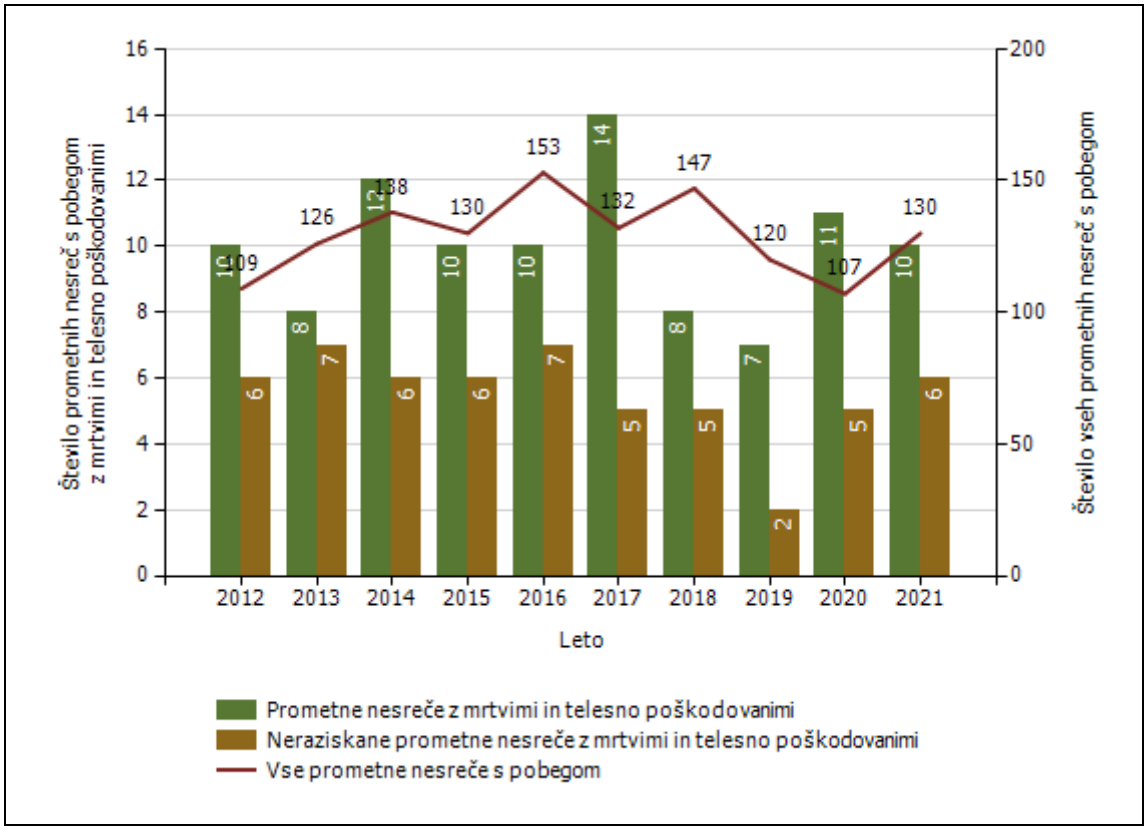

NADZOR DRŽAVNE MEJE IN IZVAJANJE PREDPISOV O TUJCIH

Promet potnikov glede na vrsto meje

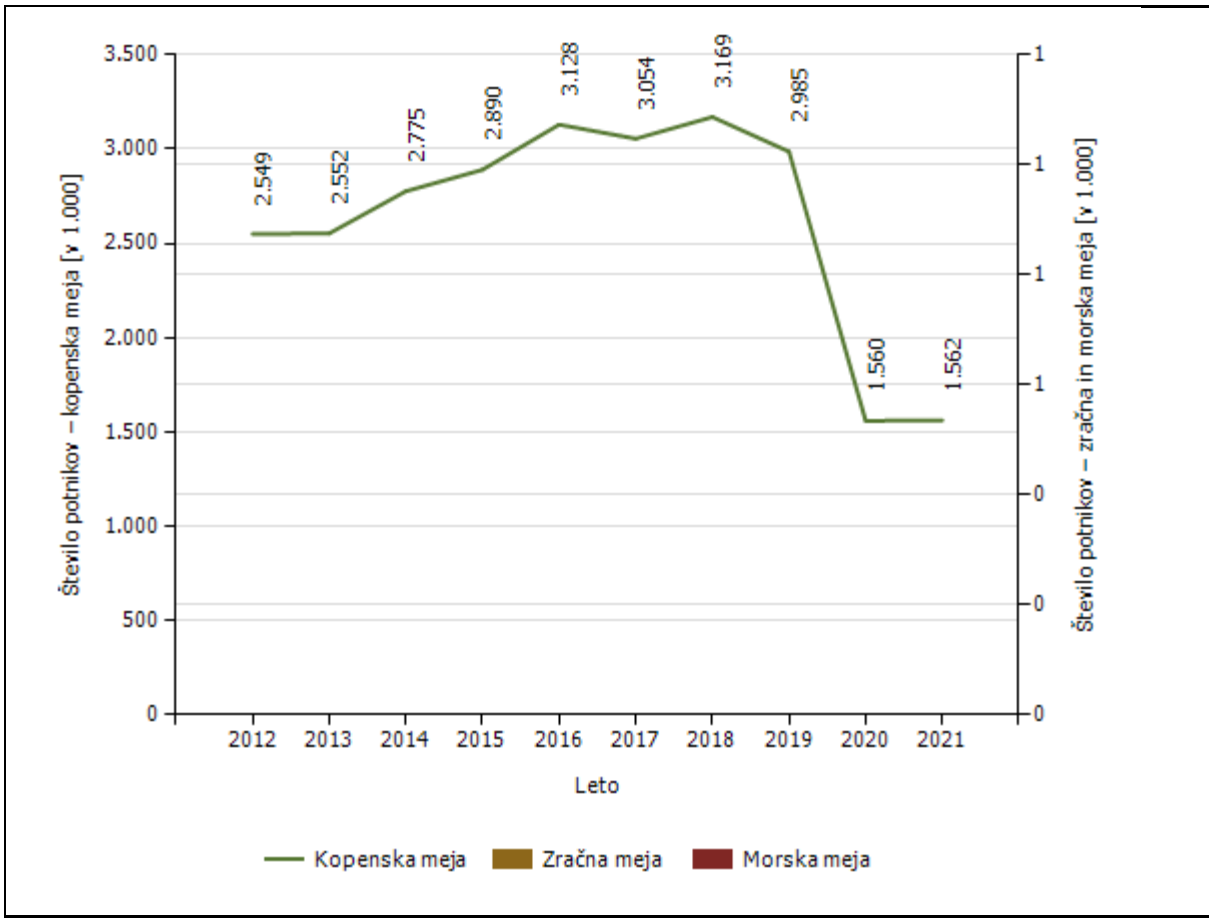

	Kopenska meja	Zračna meja	Morska meja
2012	2.549.247	0	0
2013	2.551.973	0	0
2014	2.775.452	0	0
2015	2.889.527	0	0
2016	3.128.247	0	0
2017	3.053.812	0	0
2018	3.168.708	0	0
2019	2.985.298	0	0
2020	1.559.646	0	0
2021	1.562.212	0	0

Struktura oseb, ki potujejo čez državno mejo

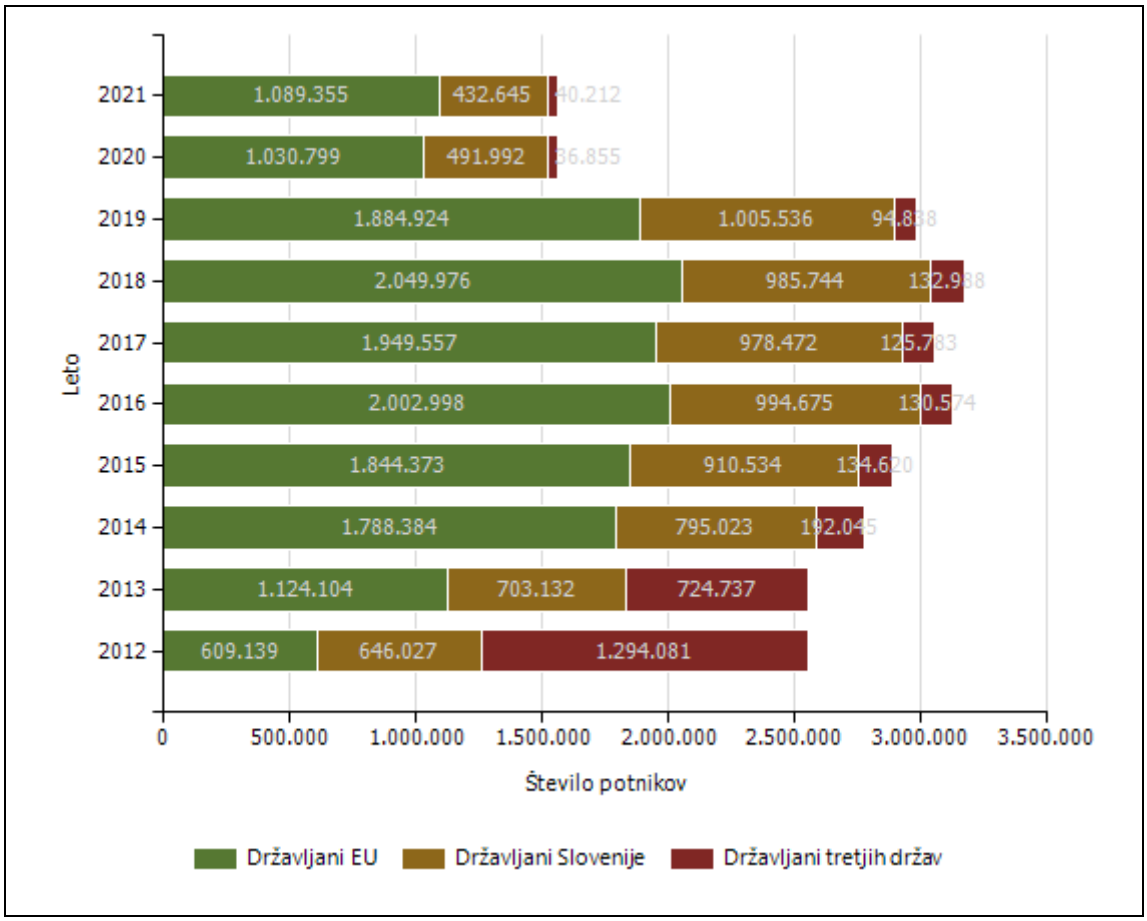

Število kršitev Zakona o tujcih in Zakona o nadzoru državne meje ter drugih predpisov tega področja

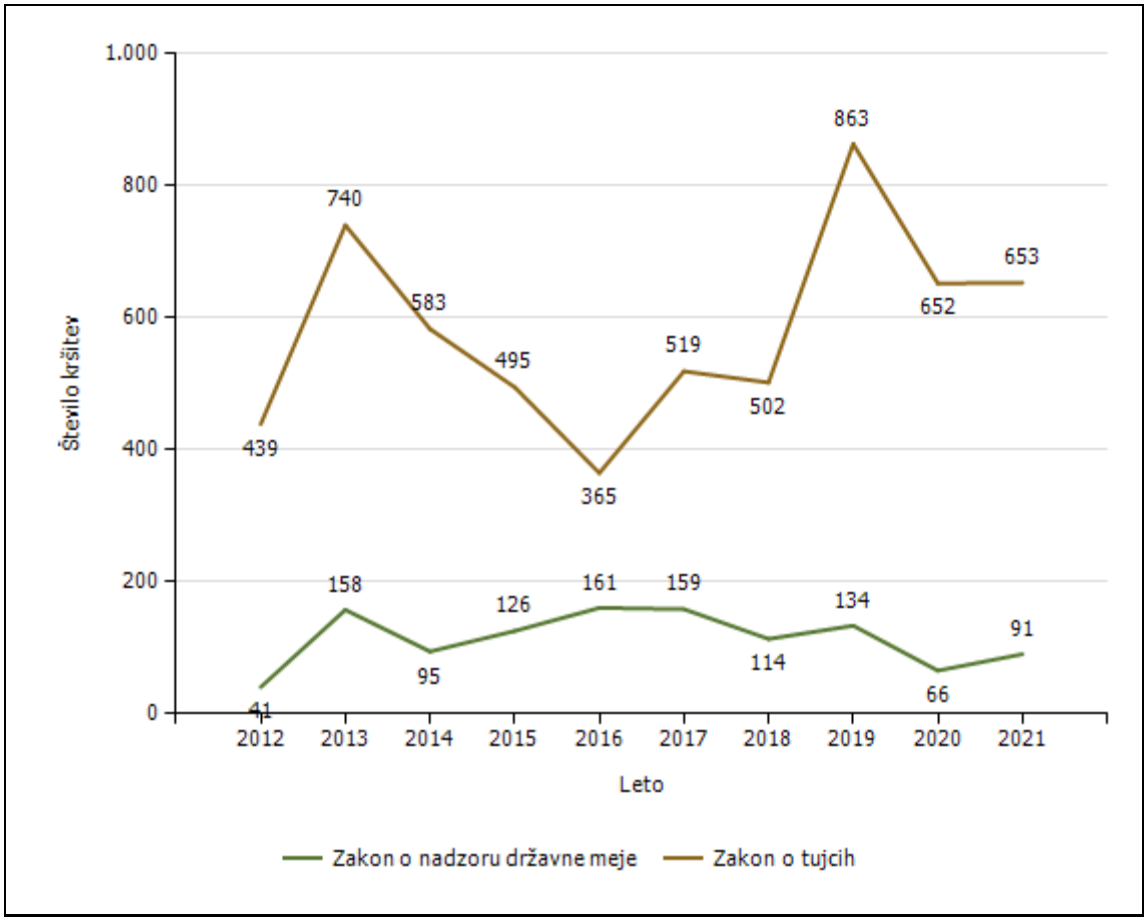

Predpis	Število kršitev									
	2012	2013	2014	2015	2016	2017	2018	2019	2020	2021
Zakon o tujcih	439	740	583	495	365	519	502	863	652	653
Zakon o nadzoru državne meje	41	158	95	126	161	159	114	134	66	91
Drugi predpisi							1			
Skupaj	**480**	**898**	**678**	**621**	**526**	**678**	**617**	**997**	**718**	**744**

Državljanstvo in število tujcev, zavrnjenih na mejnih prehodih [najpogostejših 5]

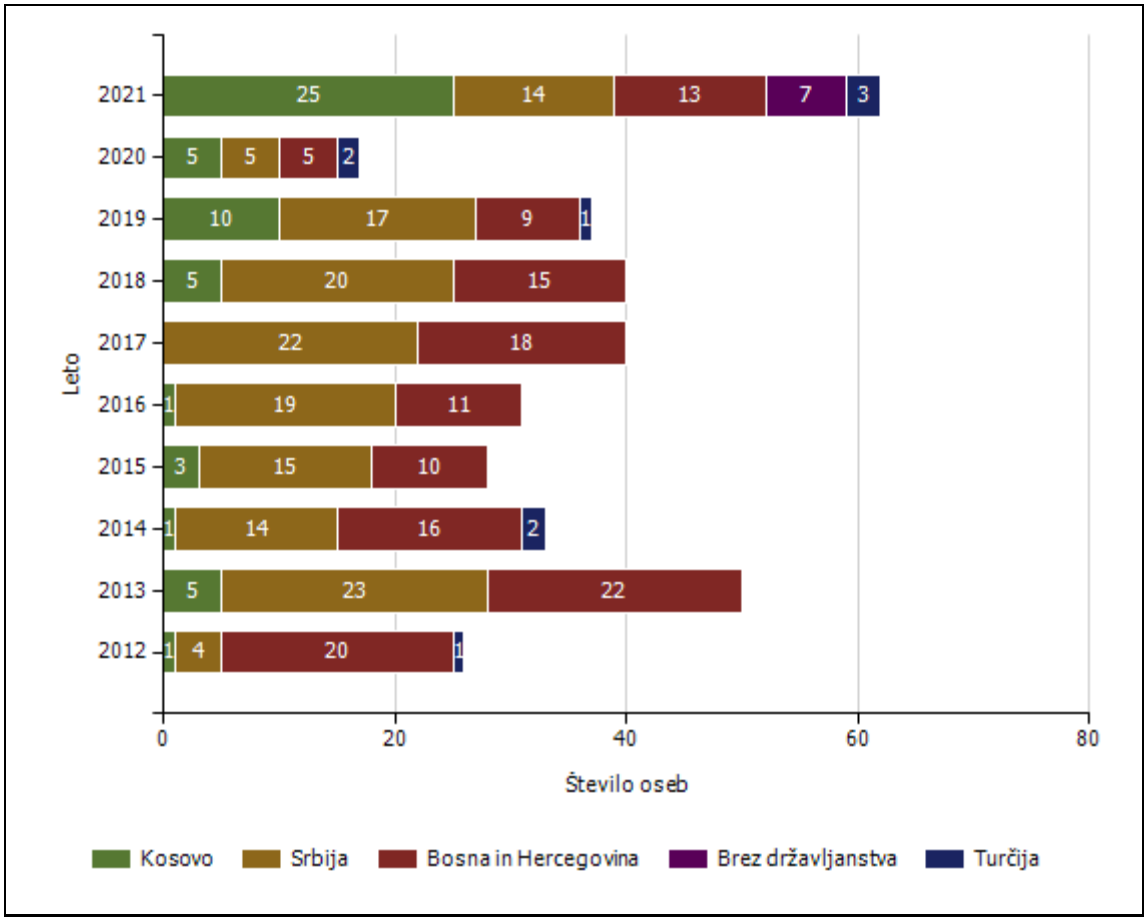

Državljanstvo	Leto									
	2012	2013	2014	2015	2016	2017	2018	2019	2020	2021
Kosovo	1	5	1	3	1		5	10	5	25
Srbija	4	23	14	15	19	22	20	17	5	14
Bosna in Hercegovina	20	22	16	10	11	18	15	9	5	13
Brez državljanstva										7
Turčija	1		2					1	2	3
Moldavija		1		1				2		3
Albanija						4		5	1	2
Romunija										1
Črna Gora						1		1		1
Indija										1
Druge države	268	209	13	12	3	6	5	6	4	
Skupaj	**294**	**260**	**46**	**41**	**34**	**51**	**45**	**51**	**22**	**70**

Vrsta in količina orožja, zaseženega na meji

Vrsta orožja	Merska enota	2012	2013	2014	2015	2016	2017	2018	2019	2020	2021
Deli orožja	Kosi	3									
Drugo orožje	Kosi				1						
Eksploziv	Grami							3			
Hladno orožje	Kosi	5	7	8	17	9	8	11	11	3	2
Lovsko orožje	Kosi	2		2							
Lovsko strelivo	Kosi		51	276		201					
Ostro strelivo	Kosi	33									
Plinsko orožje	Kosi				1			1			
Plinsko strelivo	Kosi				6			28			

Zlorabe dokumentov na mejnih prehodih

Število zlorab po vrsti dokumenta	Število listin									
	2012	2013	2014	2015	2016	2017	2018	2019	2020	2021
Ponarejena in prenarejena bivalna in delovna dovoljenja	0	0	0	0	0	0	0	0	0	0
Ponarejena in prenarejena prometna dovoljenja	1	2	0	0	0	0	0	0	0	0
Ponarejena in prenarejena vozniška dovoljenja	2	0	0	0	0	0	1	1	0	0
Ponarejene in prenarejene druge listine	5	5	2	13	14	1	2	2	0	11
Ponarejene in prenarejene osebne izkaznice	2	0	0	0	0	0	0	0	0	0
Ponarejeni in prenarejeni potni listi	5	0	0	0	0	0	0	0	0	0
Ponarejeni in prenarejeni vizumi	0	0	0	0	0	0	0	0	0	0
Ponarejeni in prenarejeni žigi mejne kontrole	0	0	0	0	0	0	0	0	0	0
Primeri uporabe tujih potnih listin	0	0	0	0	0	0	1	0	0	0
Skupaj	**15**	**7**	**2**	**13**	**14**	**1**	**4**	**3**	**0**	**11**

Izvorna država ponarejenih in prenarejenih dokumentov ter tujih potnih listin na mejnih prehodih [najpogostejših 5]

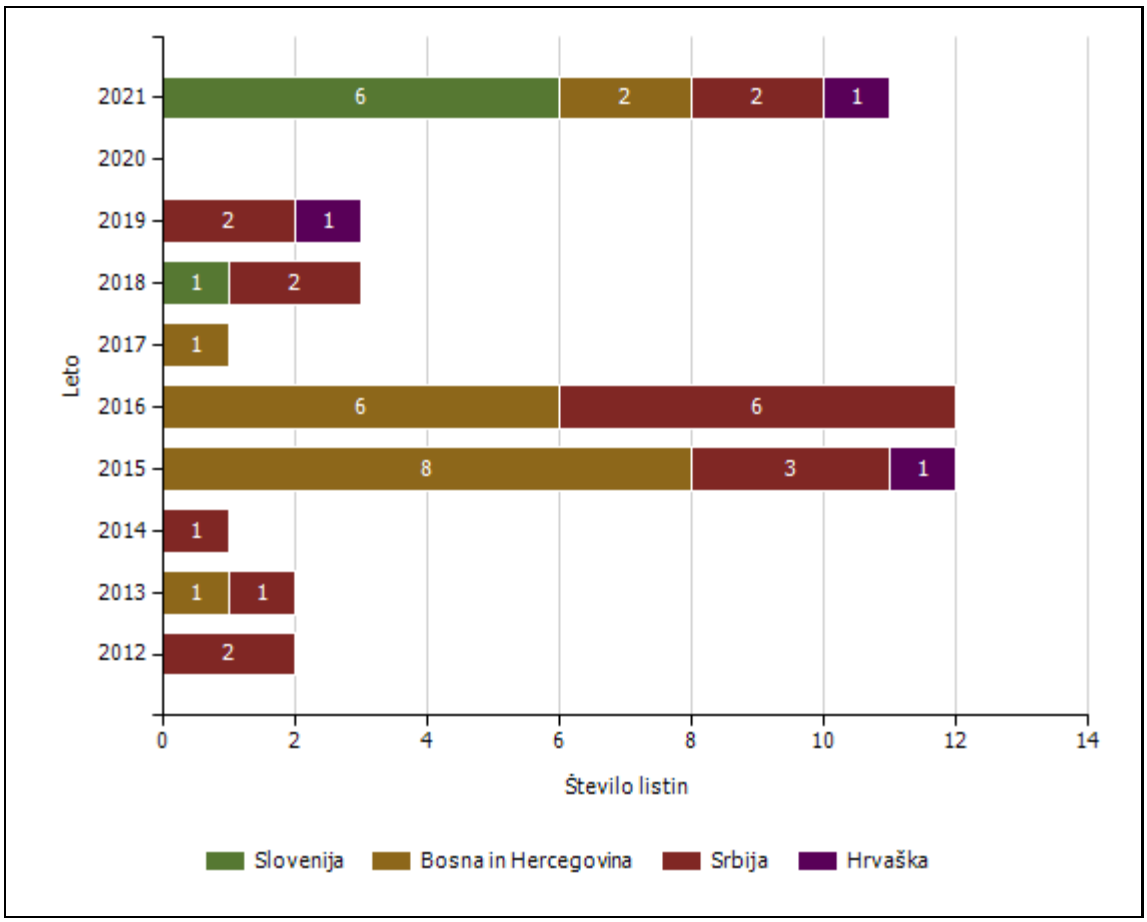

Izvorna država	Število listin								
	2012	2013	2014	2015	2016	2017	2018	2019	2021
Slovenija							1		6
Bosna in Hercegovina		1		8	6	1			2
Srbija	2	1	1	3	6		2	2	2
Hrvaška				1				1	1
Druge države	13	5	1	1	2		1		
Skupaj	**15**	**7**	**2**	**13**	**14**	**1**	**4**	**3**	**11**

Državljanstvo in število oseb, obravnavanih zaradi zlorabe listin na mejnih prehodih [najpogostejših 5]

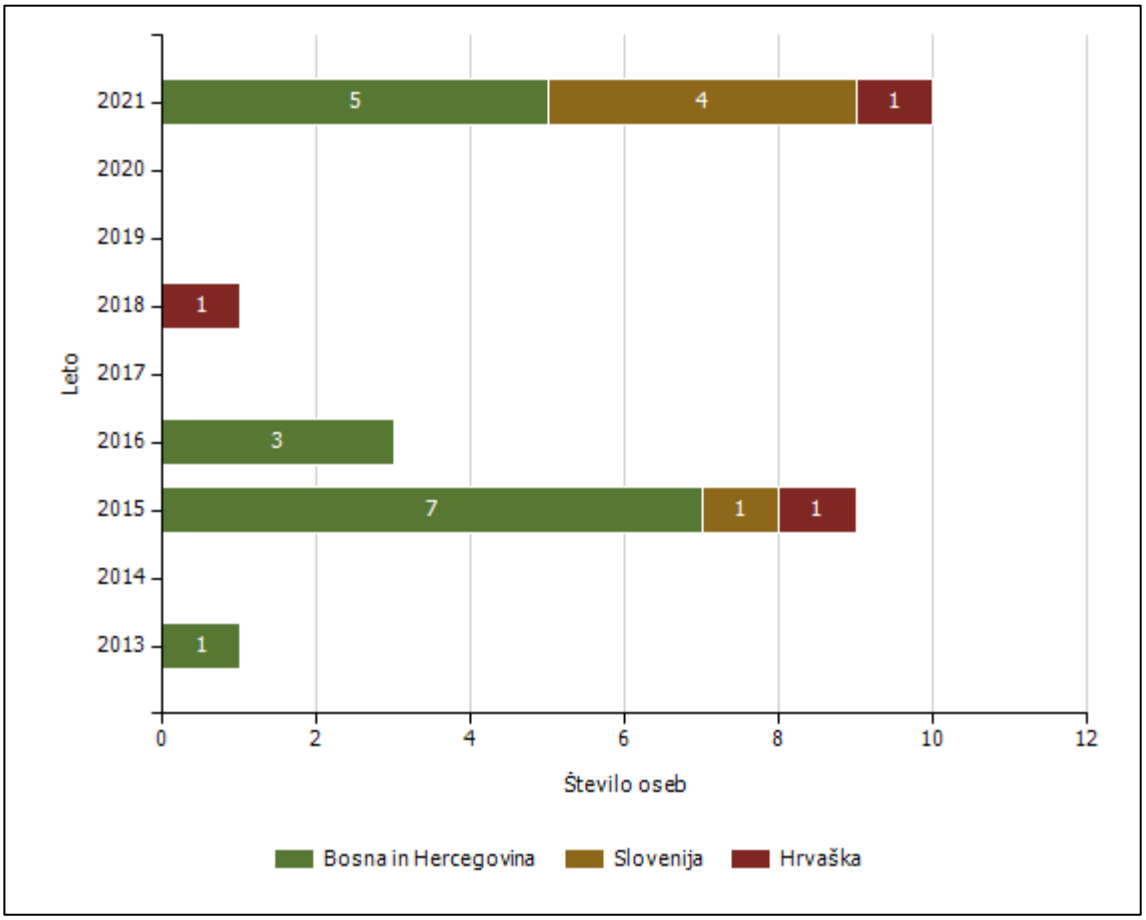

Državljanstvo	Število oseb							
	2012	2013	2014	2015	2016	2018	2019	2021
Bosna in Hercegovina		1		7	3			5
Slovenija				1				4
Hrvaška				1		1		1
Druge države	8	5	2	4	1	1	1	
Skupaj	**8**	**6**	**2**	**13**	**4**	**2**	**1**	**10**

Nedovoljeno prebivanje, nedovoljeni vstopi, nedovoljeni prehodi čez državno mejo in zavrnjeni na mejnih prehodih

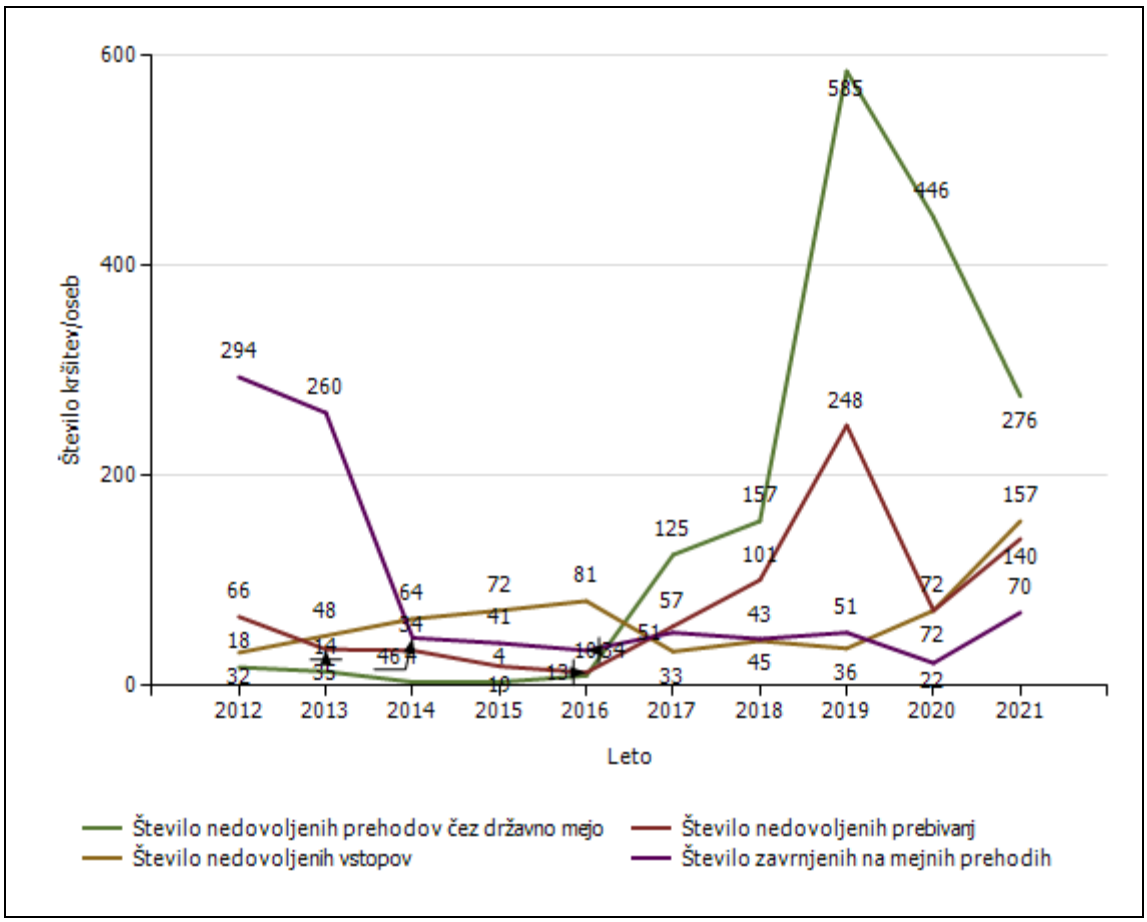

Državljanstvo in število kršitev oseb, obravnavanih zaradi nedovoljenega prehoda čez državno mejo

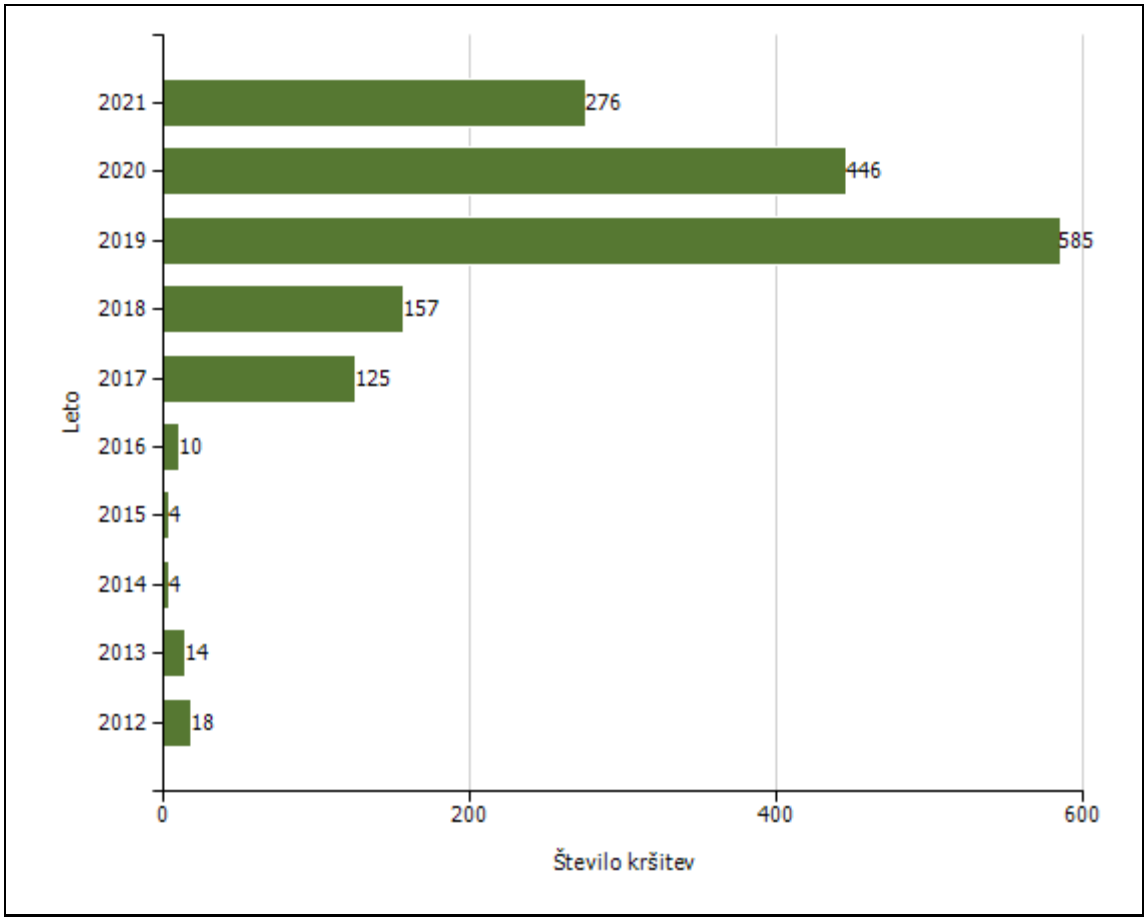

Državljanstvo	Število kršitev									
	2012	2013	2014	2015	2016	2017	2018	2019	2020	2021
Pakistan						13	75	19	26	47
Irak						1	10	100	83	33
Sirija		2				2		54	14	31
Bangladeš						4	3	35	11	30
Turčija	12	4				33	27	52	3	26
Afganistan						47	2	15	56	20
Egipt									47	10
Iran					7	10	9	43	62	10
Gana								1		10
Slovenija	1	1	2		1	1	2	2	3	7
Druge države	5	7	2	4	2	14	29	264	141	52
Skupaj	**18**	**14**	**4**	**4**	**10**	**125**	**157**	**585**	**446**	**276**

Državljanstvo in število kršitev oseb, obravnavanih zaradi nedovoljenega prebivanja [najpogostejših 5]

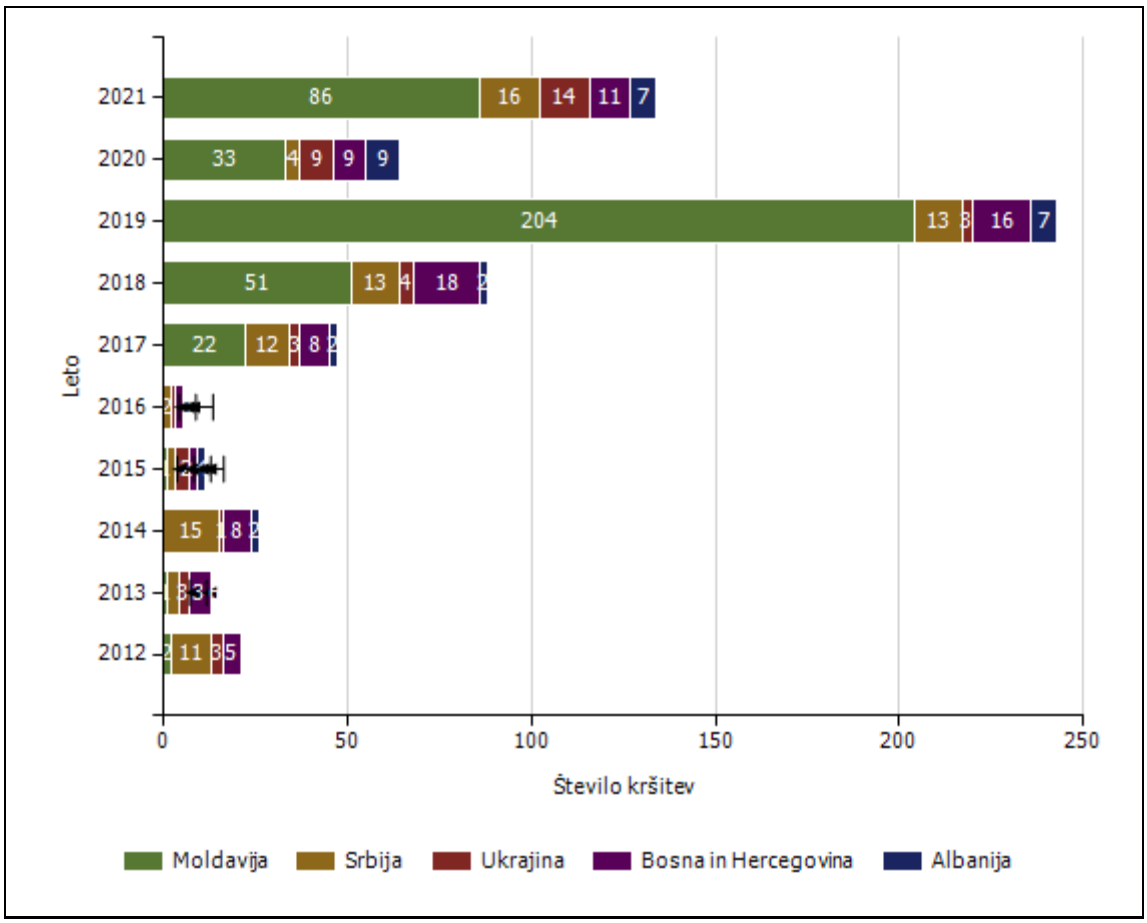

Državljanstvo	Število kršitev									
	2012	2013	2014	2015	2016	2017	2018	2019	2020	2021
Moldavija	2	1		1		22	51	204	33	86
Srbija	11	3	15	2	2	12	13	13	4	16
Ukrajina	3	3	1	4	1	3	4	3	9	14
Bosna in Hercegovina	5	6	8	2	2	8	18	16	9	11
Albanija			2	2	1	2	2	7	9	7
Severna Makedonija	6	3	6			3	2	1	3	3
Brazilija			1							2
Južna Koreja										1
Druge države	39	19	1	8	7	7	11	4	5	
Skupaj	**66**	**35**	**34**	**19**	**13**	**57**	**101**	**248**	**72**	**140**

Državljanstvo in število kršitev oseb, obravnavanih zaradi nedovoljenega vstopa v Slovenijo na notranji meji [najpogostejših 5]

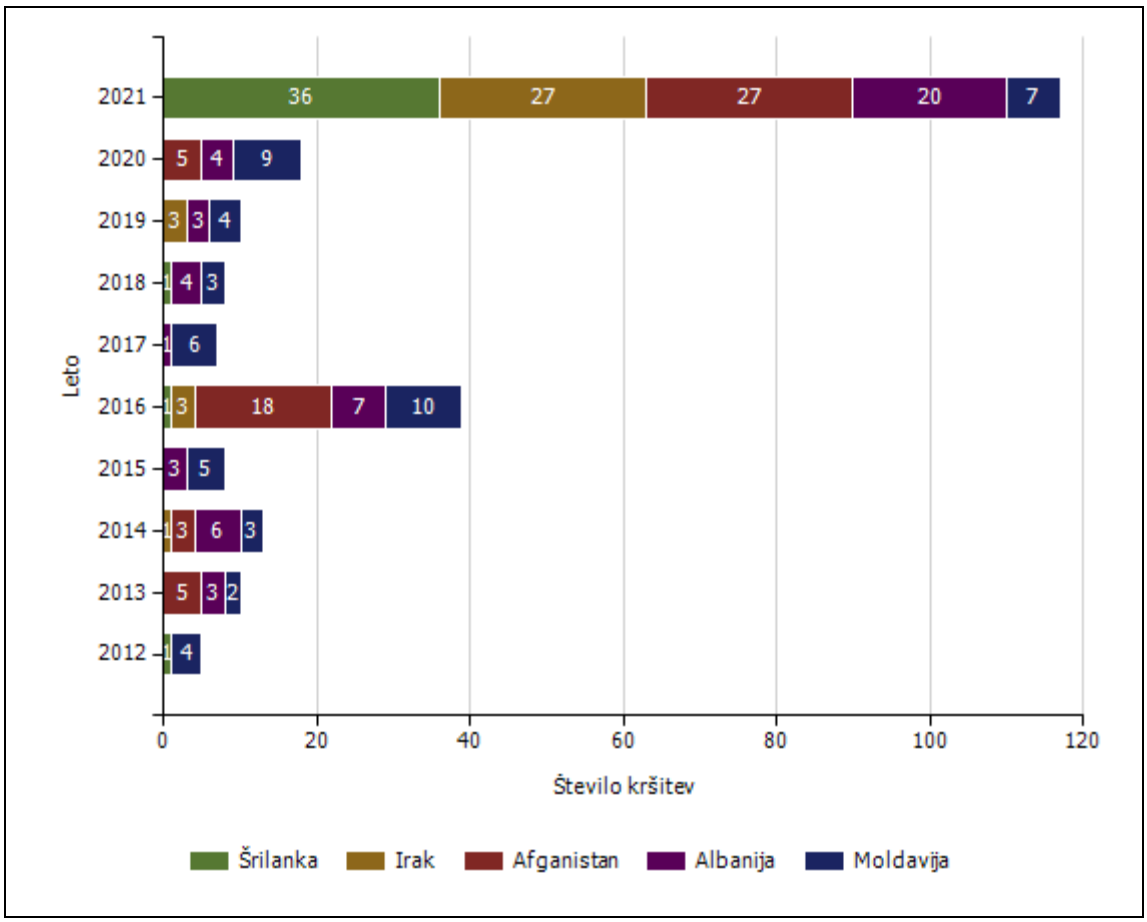

Državljanstvo	Število kršitev									
	2012	2013	2014	2015	2016	2017	2018	2019	2020	2021
Šrilanka	1				1		1			36
Irak			1		3			3		27
Afganistan		5	3		18				5	27
Albanija		3	6	3	7	1	4	3	4	20
Moldavija	4	2	3	5	10	6	3	4	9	7
Turčija				2	2			3		7
Maroko	1	3	2	3	4	3	4		8	7
Tunizija	1	3		3	1		1	1	1	4
Ukrajina	6	1	1	1	4	2	2	3	15	4
Kosovo		1	6	12		8		1		4
Druge države	19	30	42	43	31	13	28	18	30	14
Skupaj	**32**	**48**	**64**	**72**	**81**	**33**	**43**	**36**	**72**	**157**

Državljanstvo in število kršitev oseb, obravnavanih oseb zaradi izmikanja mejni kontroli

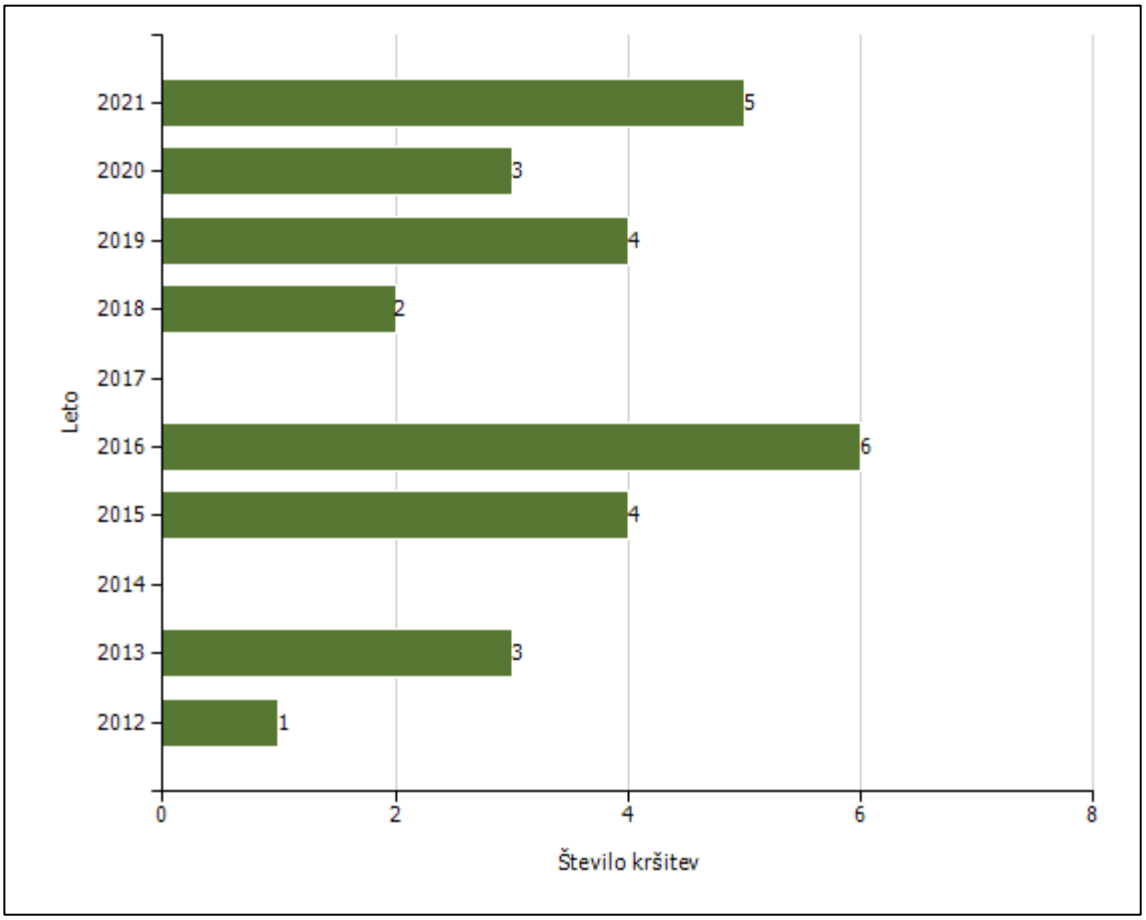

Državljanstvo	Število kršitev							
	2012	2013	2015	2016	2018	2019	2020	2021
Afganistan			1	1		1	3	5
Druge države	1	3	3	5	2	3		
Skupaj	**1**	**3**	**4**	**6**	**2**	**4**	**3**	**5**

Število oseb, vrnjenih oziroma sprejetih na podlagi mednarodnih sporazumov

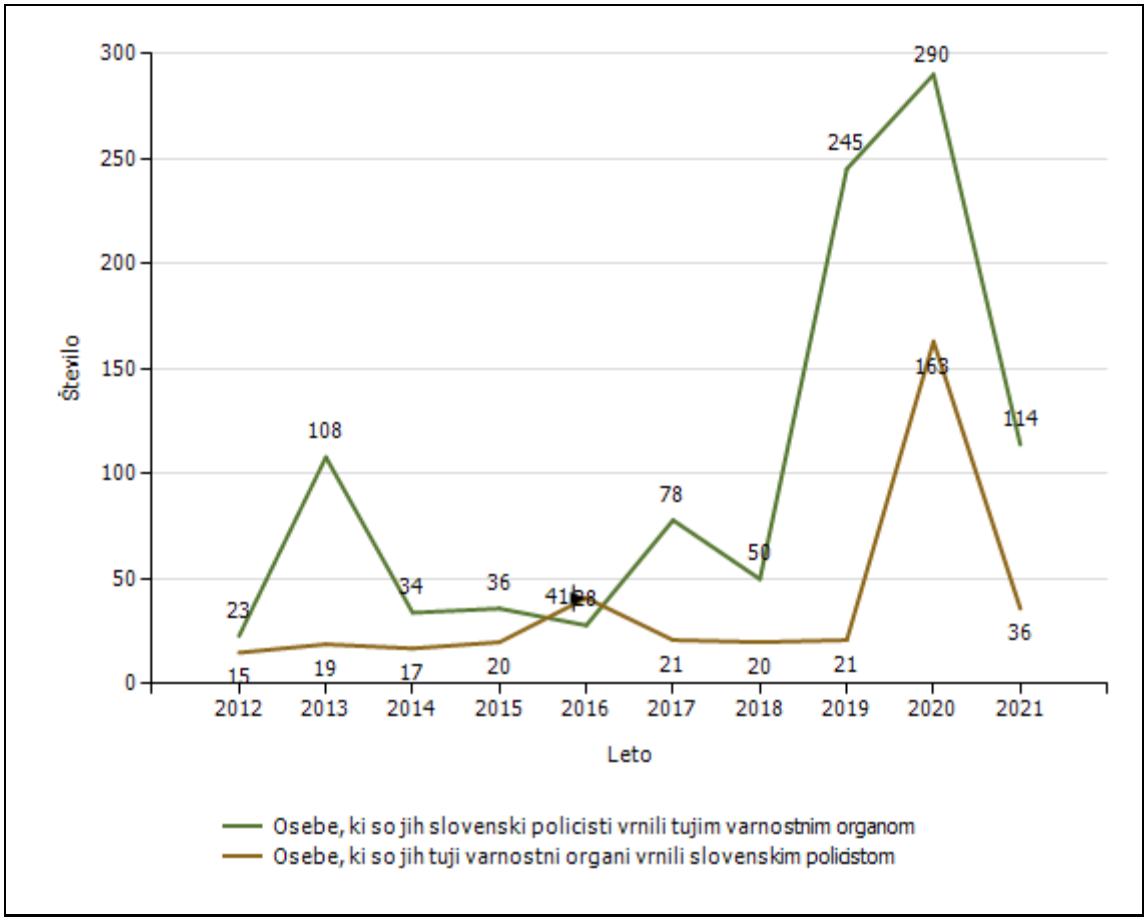

Državljanstvo in število oseb, ki so jim bile izdane odločbe o prostovoljni vrnitvi [najpogostejših 5]*

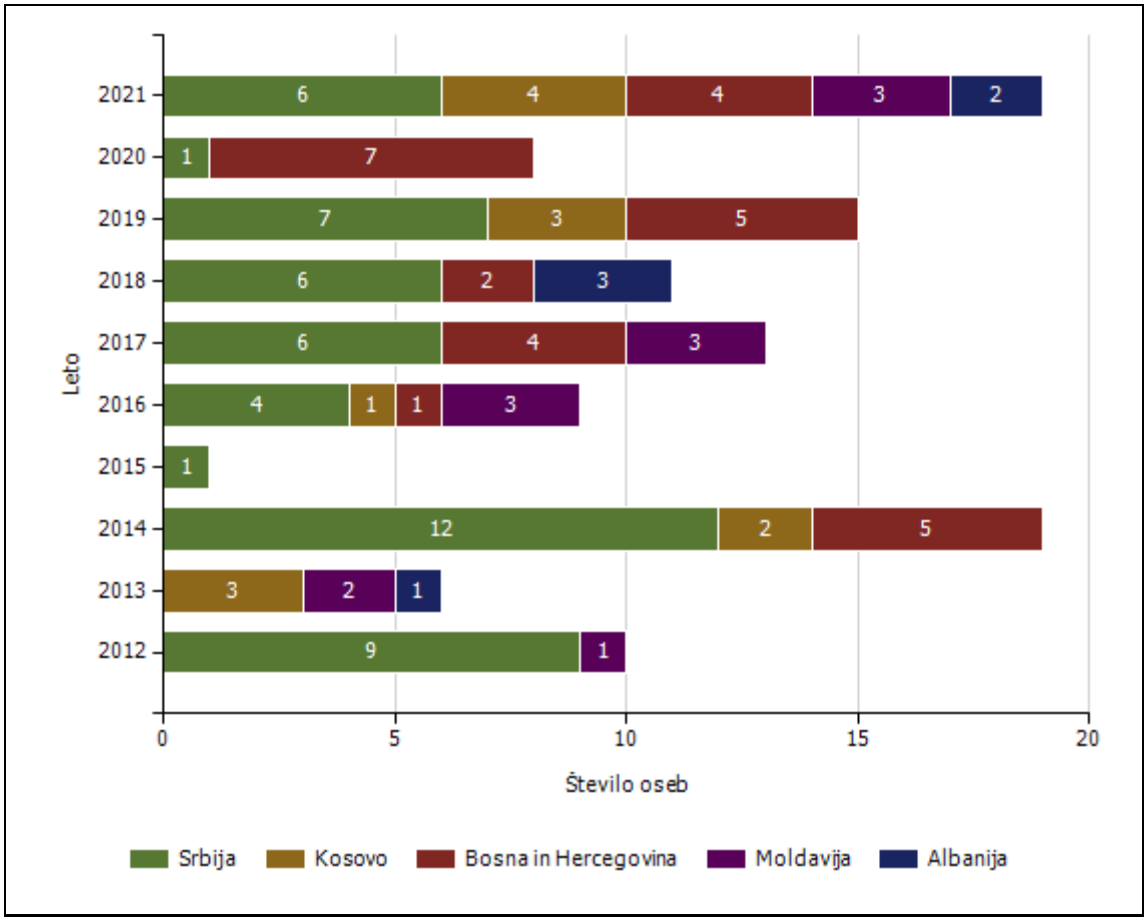

Državljanstvo	Število oseb									
	2012	2013	2014	2015	2016	2017	2018	2019	2020	2021
Srbija	9		12	1	4	6	6	7	1	6
Kosovo		3	2		1			3		4
Bosna in Hercegovina			5		1	4	2	5	7	4
Moldavija	1	2			3	3				3
Albanija		1					3			2
Nigerija										2
Pakistan			3		1			2	2	1
Druge države	12	13	14	14	9	7	7	4	3	
Skupaj	**22**	**19**	**36**	**15**	**19**	**20**	**18**	**21**	**13**	**22**

*Podatki so na voljo od leta 2012.

Državljanstvo in število oseb, ki so jim bile izdane odločbe o vrnitvi [najpogostejših 5]*

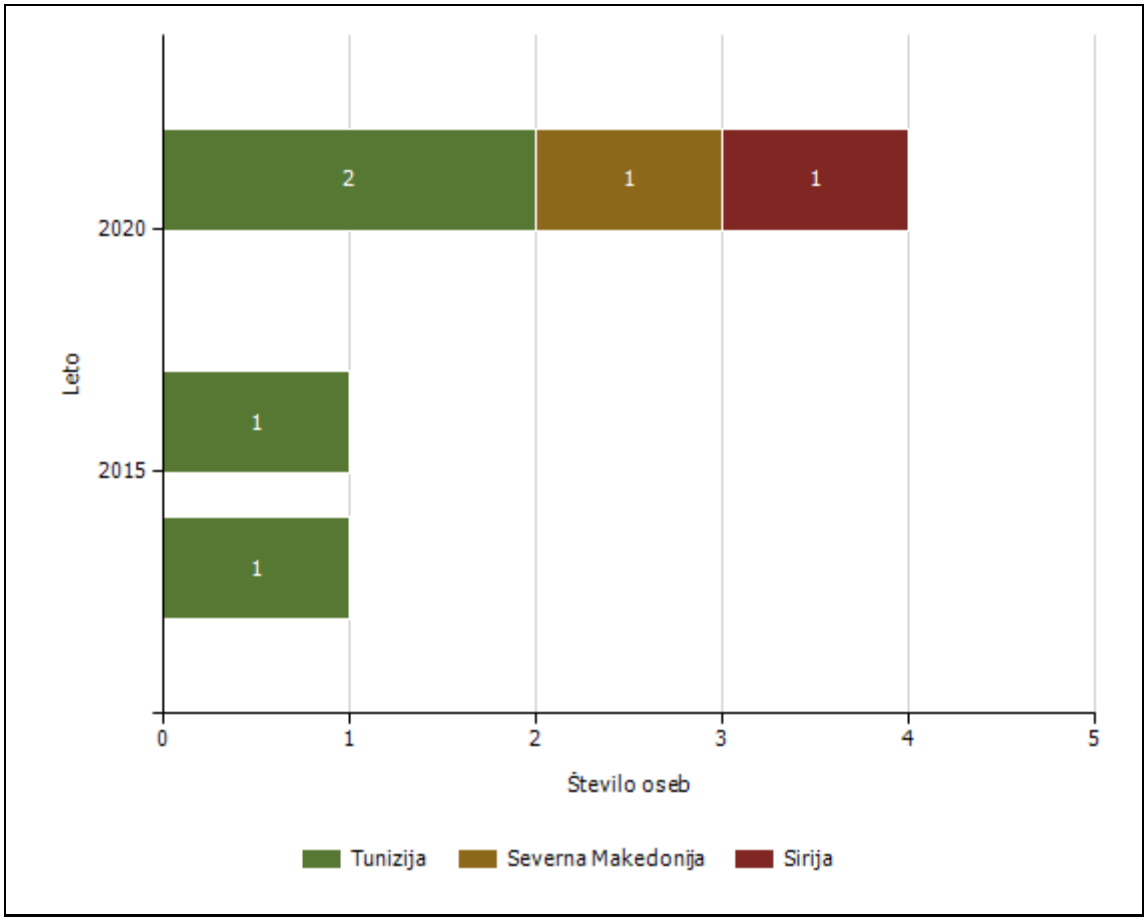

Državljanstvo	Število oseb									
	2012	2013	2014	2015	2016	2017	2018	2019	2020	2021
Tunizija		1			1					2
Severna Makedonija										1
Sirija										1
Druge države	8	7	1	11	9	4	3	6	4	
Skupaj	**8**	**8**	**1**	**11**	**10**	**4**	**3**	**6**	**4**	**4**

*Podatki so na voljo od leta 2012.

Kategorije tujcev, nastanjenih v Centru za tujce

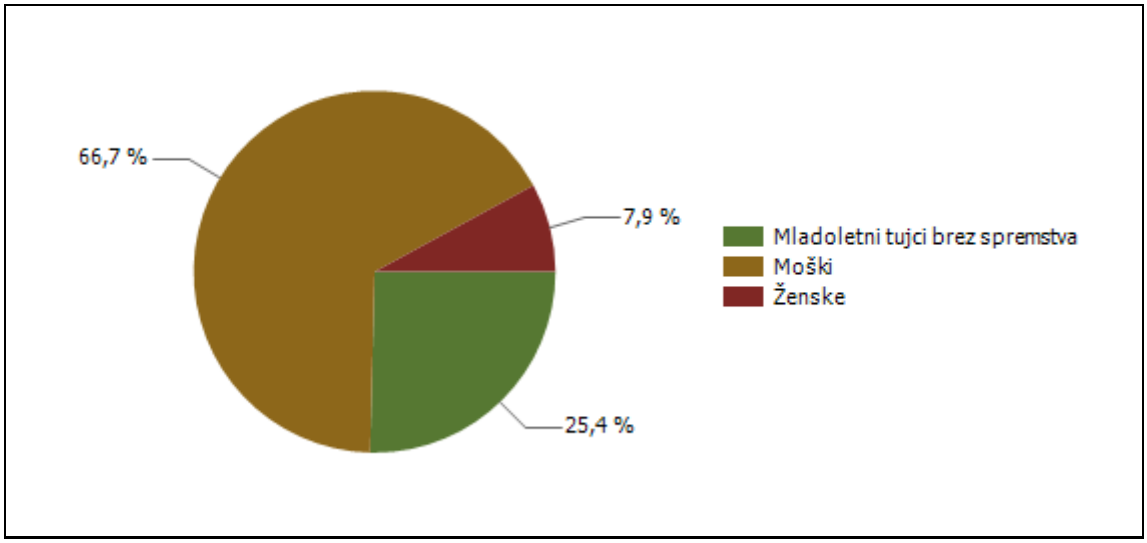

Državljanstvo in število tujcev, nastanjenih v Centru za tujce

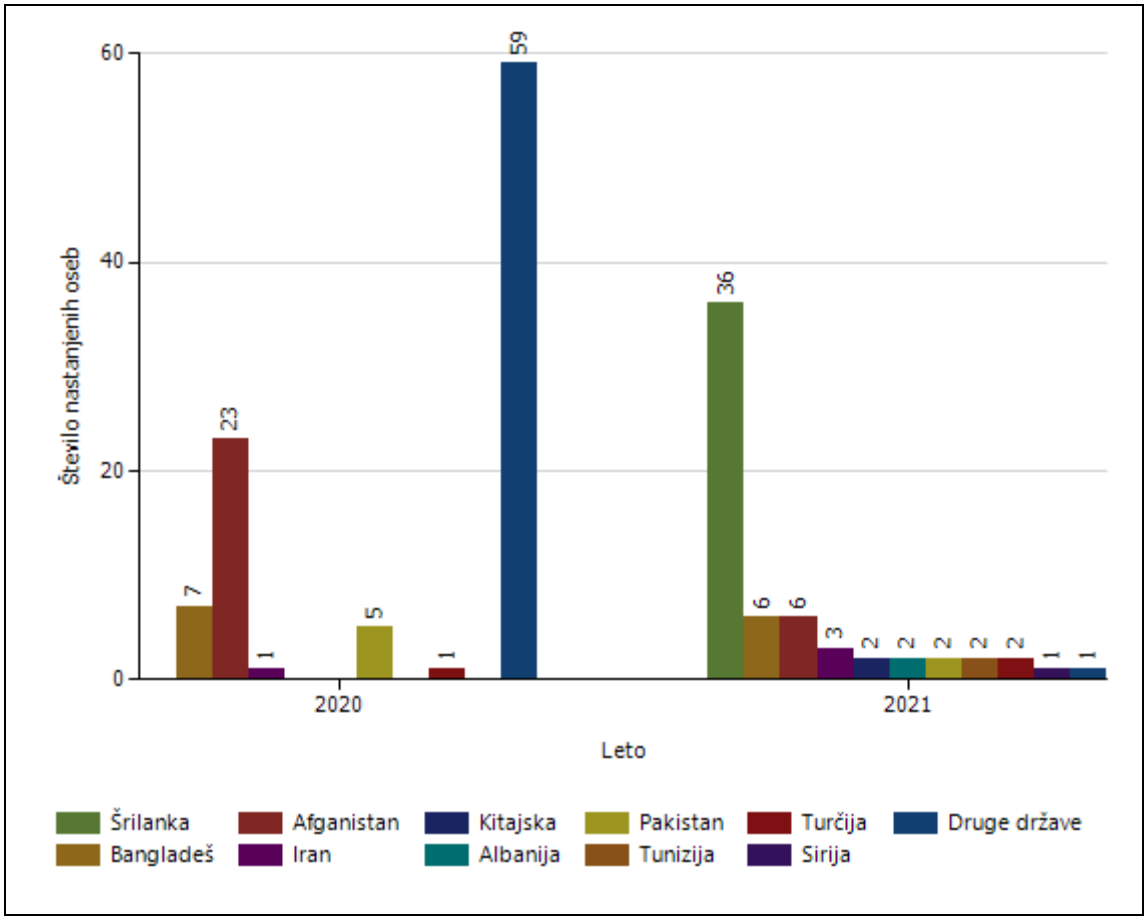

Vzroki nastanitve tujcev v Centru za tujce

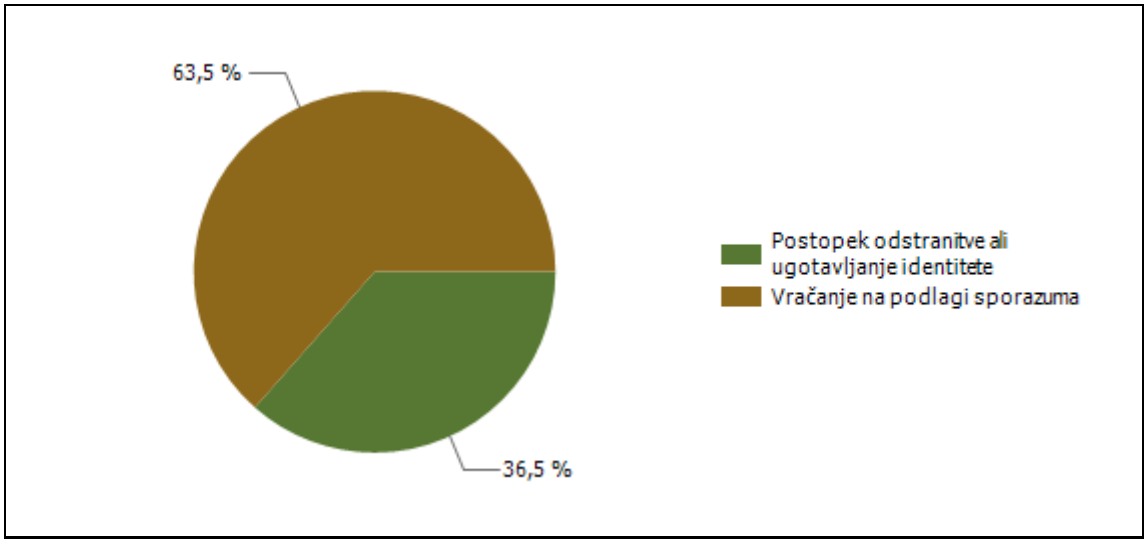

Število tujcev, nastanjenih v Centru za tujce, in odstranjenih iz njega (po načinu odstranitve) [zadnji dve leti poročanja]

2020

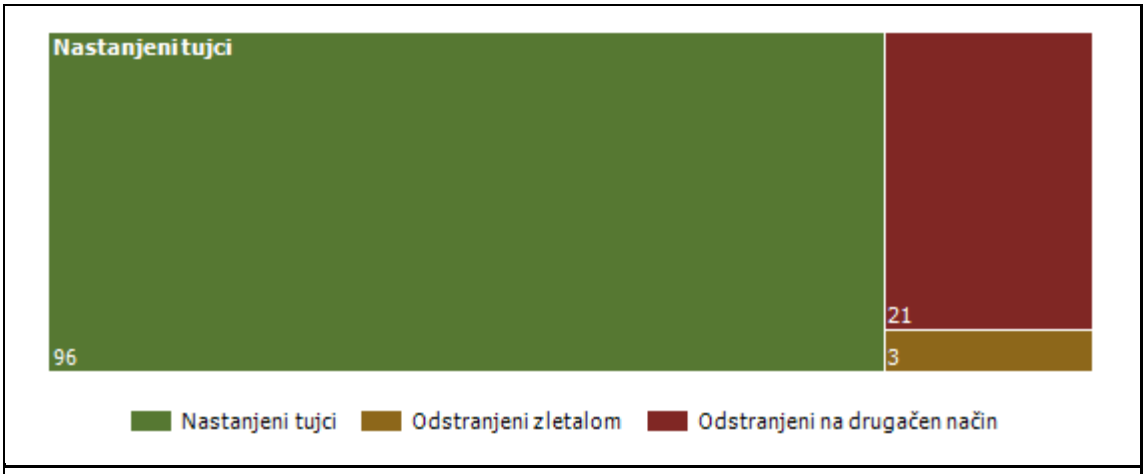

2021

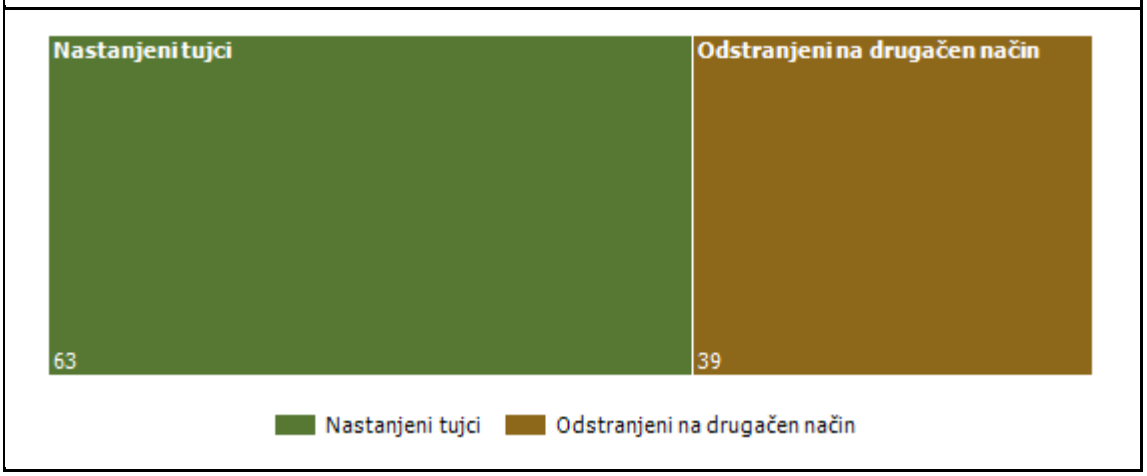

Število tujcev, nastanjenih v Centru za tujce, in odstranjenih iz njega (po načinu odstranitve)

		Število oseb									
		2012	**2013**	**2014**	**2015**	**2016**	**2017**	**2018**	**2019**	**2020**	**2021**
Nastanjeni tujci		19	99	29	58	24	26	14	16	96	63
Odstranjeni	**Skupaj**	**8**	**100**	**27**	**25**	**20**	**22**	**2**	**12**	**24**	**39**
	Avtobus		1								
	Letalo	6	8	1	8	6	5		6	3	
	Ostalo	2	91	26	17	14	17	2	6	21	39

POSTOPKI POLICIJE PO ZAKONU O PREKRŠKIH IN VLOŽENA PRAVNA SREDSTVA

Kršitve zakonodaje in postopki policije po Zakonu o prekrških

Postopki	Število postopkov	
	2020	2021
Opozorilo	5.257	14.946
Obvestilo o prekršku	374	224
Plačilni nalog	20.926	17.465
Odločba v hitrem postopku	470	362
Predlog drugemu prekrškovnemu organu	358	115
Obdolžilni predlog	526	545

Vložena pravna sredstva v hitrem postopku po Zakonu o prekrških

Pravna sredstva	Število vloženih pravnih sredstev	
	2020	2021
Zahteva za sodno varstvo zaradi izdanega plačilnega naloga	267	196
Ugovor zaradi izdanega plačilnega naloga	1	3
Napoved zahteve za sodno varstvo zaradi odločbe v hitrem postopku	30	18
Zahteva za sodno varstvo zaradi odločbe v hitrem postopku z obrazložitvijo	28	17

Kršitve javnega reda po postopkih policije po Zakonu o prekrških

Postopki	Število kršitev drugih predpisov		Število kršitev zakona o varstvu javnega reda in miru	
	2020	2021	2020	2021
Opozorilo	1.207	1.512	133	231
Plačilni nalog	434	304	901	849
Odločba v hitrem postopku	102	115	63	41
Obdolžilni predlog	66	56	46	66
Predlog drugemu prekrškovnemu organu	345	108		

Vložena pravna sredstva v hitrem postopku po Zakonu o prekrških

Pravna sredstva	Število kršitev drugih predpisov		Število kršitev zakona o varstvu javnega reda in miru	
	2020	2021	2020	2021
Zahteva za sodno varstvo zaradi izdanega plačilnega naloga	19	15	68	55
Napoved zahteve za sodno varstvo zaradi odločbe v hitrem postopku	3	1	7	6
Zahteva za sodno varstvo zaradi odločbe v hitrem postopku z obrazložitvijo	3	1	6	5

Kršitve prometne zakonodaje in postopki policije po Zakonu o prekrških

Postopki	Število kršitev	
	2020	2021
Opozorilo	3.827	13.630
Obvestilo o prekršku	374	224
Plačilni nalog	20.046	16.771
Odločba v hitrem postopku	371	302
Obdolžilni predlog	943	1.108
Predlog drugemu prekrškovnemu organu	25	12

Vložena pravna sredstva v hitrem postopku po Zakonu o prekrških

Pravna sredstva	Število vloženih pravnih sredstev	
	2020	2021
Zahteva za sodno varstvo zaradi izdanega plačilnega naloga	184	133
Ugovor zaradi izdanega plačilnega naloga	1	3
Napoved zahteve za sodno varstvo zaradi odločbe v hitrem postopku	20	11
Zahteva za sodno varstvo zaradi odločbe v hitrem postopku z obrazložitvijo	19	11

Kršitve Zakona o tujcih, Zakona o nadzoru državne meje ter kršitve drugih predpisov s tega področja po postopkih policije po Zakonu o prekrških

Postopki	Število kršitev zakona o nadzoru državne meje		Število kršitev zakona o tujcih	
	2020	2021	2020	2021
Opozorilo	61	79	140	236
Plačilni nalog	3	11	511	416
Obdolžilni predlog	2	1	1	1

Vložena pravna sredstva v hitrem postopku po Zakonu o prekrških

Pravna sredstva	Število kršitev zakona o tujcih
	2020
Zahteva za sodno varstvo zaradi izdanega plačilnega naloga	1

POLICIJSKO DELO V SKUPNOSTI

Število preventivnih dejavnosti

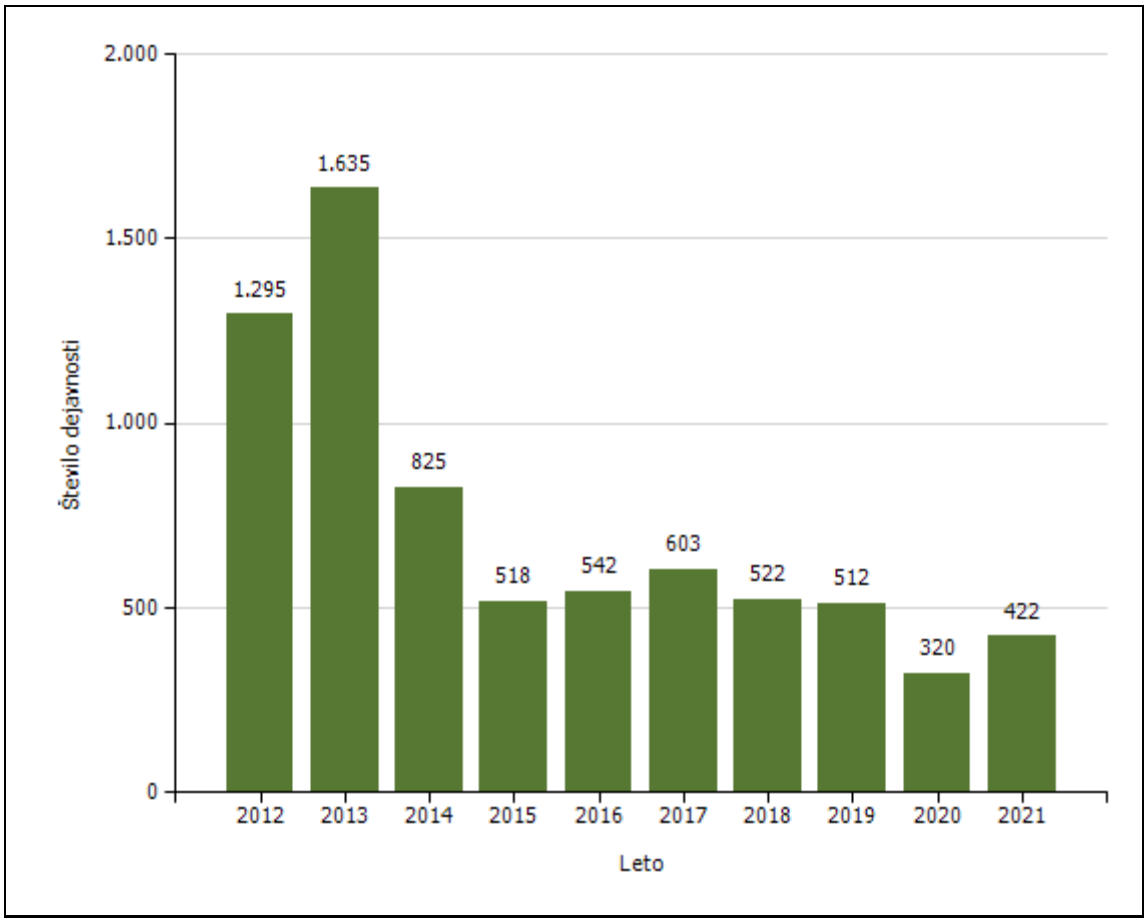

Področja in količina preventivnega in policijskega dela v skupnosti

Subjekt	Število izvedb									
	2012	2013	2014	2015	2016	2017	2018	2019	2020	2021
Kriminaliteta	285	399	226	96	92	92	53	59	49	76
Javni red in mir	378	471	216	107	128	161	144	119	60	72
Prometna varnost	354	387	221	163	178	185	184	204	117	141
Mejne zadeve	27	29	4	4	7	4	1	1	0	1
Druga področja dela	251	349	158	148	137	161	140	129	94	132
Skupaj	**1.295**	**1.635**	**825**	**518**	**542**	**603**	**522**	**512**	**320**	**422**

Preventivno in policijsko delo v skupnosti po subjektih

Subjekt	Število izvedb									
	2012	2013	2014	2015	2016	2017	2018	2019	2020	2021
Osnovna šola	447	350	229	154	199	208	171	199	86	104
Medij [radio, televizija, časopis, revija, internet]	70	37	39	41	36	32	34	23	39	49
Verska skupnost	9	4	5	2	5	7	3		1	36
Lokalna skupnost - občina	46	134	31	31	42	36	37	26	22	32
Fizična oseba - odrasli	276	438	169	54	44	63	46	32	30	31
Druga društva	116	167	83	61	60	66	52	48	28	30
Romska skupnost	41	57	35	24	22	26	15	15	11	24
Vzgojno-varstveni zavod	35	36	27	15	25	36	31	43	11	16
Srednja šola	11	11	5	12	11	7	11	10	9	15
Lokalna skupnost - krajevna skupnost	10	16	5	1	4	4	1	6	6	13
Fizična oseba - otrok	18	16	28	15	2	10	28	24	9	10
Društvo upokojencev	2	5	7		2	2	4	2	3	9
Turistično podjetje	6	16	14	6	6	12	8	16	8	8
Svet za preventivo in vzgojo v cestnem prometu	9	17	9	11	6	11	8	11	9	7
Državni organ	9	12	5	4	5		6	3	2	5
Dom za starejše občane	10	13	3	4	4	3	7	8		5
Denarna ustanova	19	24	19	5	5	10	8	3	1	5
Lokalna skupnost - mestna občina	12	31	8	6	8	7	3	5	9	5
Trgovina	19	54	7	12	12	12	6	6	5	4
Center za socialno delo	23	21	8	1	8	8	3		4	3
Zasebno podjetje	10	19	31	24	8	10	11	6	3	2
Gostinski lokal	34	73	12	7	11	8	4	1	9	2
Samostojni podjetnik	1	10	15	10	3	8	3	3	4	2
Zdravstveni zavod	8	5	3	4	3	7	7	9	4	2
Visoka šola	2									1
Lokalna skupnost - vaška skupnost	4	10	3		1	1	1			1
Fizična oseba - starši	20	7	6	1	1	1	2	1	1	1
Državno podjetje	4	12	9	8	2	3	7	2	2	
Fizična oseba - starejši občan	16	19	4	1	1	1	1	3		
Kulturna ustanova	1	4	1					1	2	
Lokalna akcijska skupina	1	3				1	1		2	
Tuj varnostni organ	5	1	1	1	1	1	1	2		
Zasebna varnostna agencija	1	3	2	2	2	2	2	4		
Lokalna skupnost - mestna četrt		7	2	1	2					
Pravosodni organ		3								
Fakulteta					1					
Skupaj	**1.295**	**1.635**	**825**	**518**	**542**	**603**	**522**	**512**	**320**	**422**

OPERATIVNO-KOMUNIKACIJSKA DEJAVNOST

Število klicev na interventno številko 113 in interventnih dogodkov

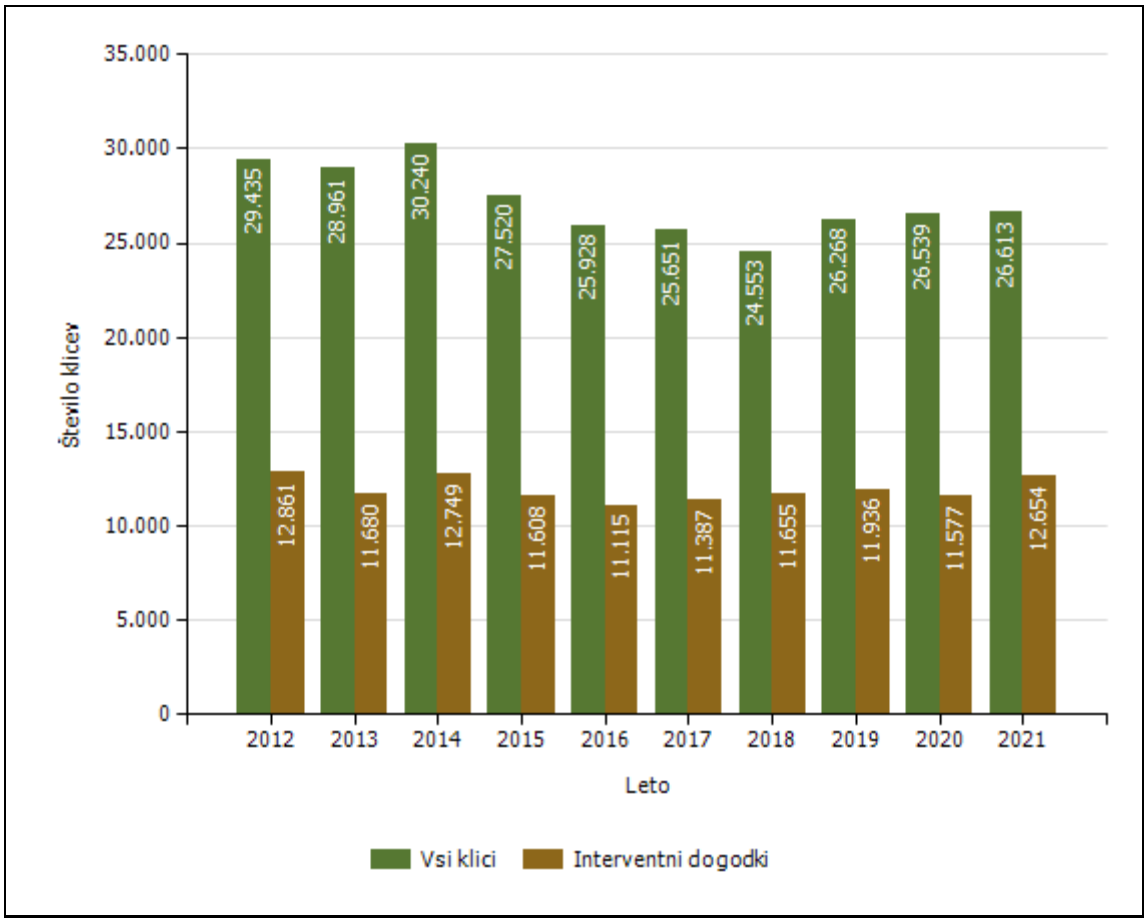

Število klicev na interventno številko 113 po enotah

Enota	Število klicev									
	2012	2013	2014	2015	2016	2017	2018	2019	2020	2021
PU Murska Sobota	29.435	28.961	30.240	27.520	25.928	25.651	24.553	26.268	26.539	26.613
Skupaj	**29.435**	**28.961**	**30.240**	**27.520**	**25.928**	**25.651**	**24.553**	**26.268**	**26.539**	**26.613**

Število interventnih dogodkov po enotah

Enota	Število dogodkov									
	2012	2013	2014	2015	2016	2017	2018	2019	2020	2021
PU Murska Sobota	12.861	11.680	12.749	11.608	11.115	11.387	11.655	11.936	11.577	12.654
Skupaj	**12.861**	**11.680**	**12.749**	**11.608**	**11.115**	**11.387**	**11.655**	**11.936**	**11.577**	**12.654**
Delež od števila klicev	43,7	40,3	42,2	42,2	42,9	44,4	47,5	45,4	43,6	47,5

Povprečni reakcijski časi po enotah

Enota	Povprečen reakcijski čas (mm:ss)									
	2012	2013	2014	2015	2016	2017	2018	2019	2020	2021
PU Murska Sobota	08:39	10:50	11:19	10:33	09:26	10:18	10:29	10:43	10:04	11:46

Povprečni časi zvonjenja po enotah

Enota	Povprečen čas zvonjenja (s)									
	2012	2013	2014	2015	2016	2017	2018	2019	2020	2021
PU Murska Sobota	5,9	6,0	6,6	6,6	6,9	6,7	6,6	6,4	6,5	6,6

Klici, sprejeti v prvih 12 sekundah, po enotah

Enota	Klici, sprejeti v prvih 12 sekundah (v %)									
	2012	2013	2014	2015	2016	2017	2018	2019	2020	2021
PU Murska Sobota	93,4	93,2	91,5	92,5	91,5	93,3	93,6	94,4	94,0	93,8

SPREMLJANJE IZVAJANJA POLICIJSKIH POOBLASTIL IN OGROŽANJA POLICISTOV

Osebe, katerih identiteto je ugotavljala policija

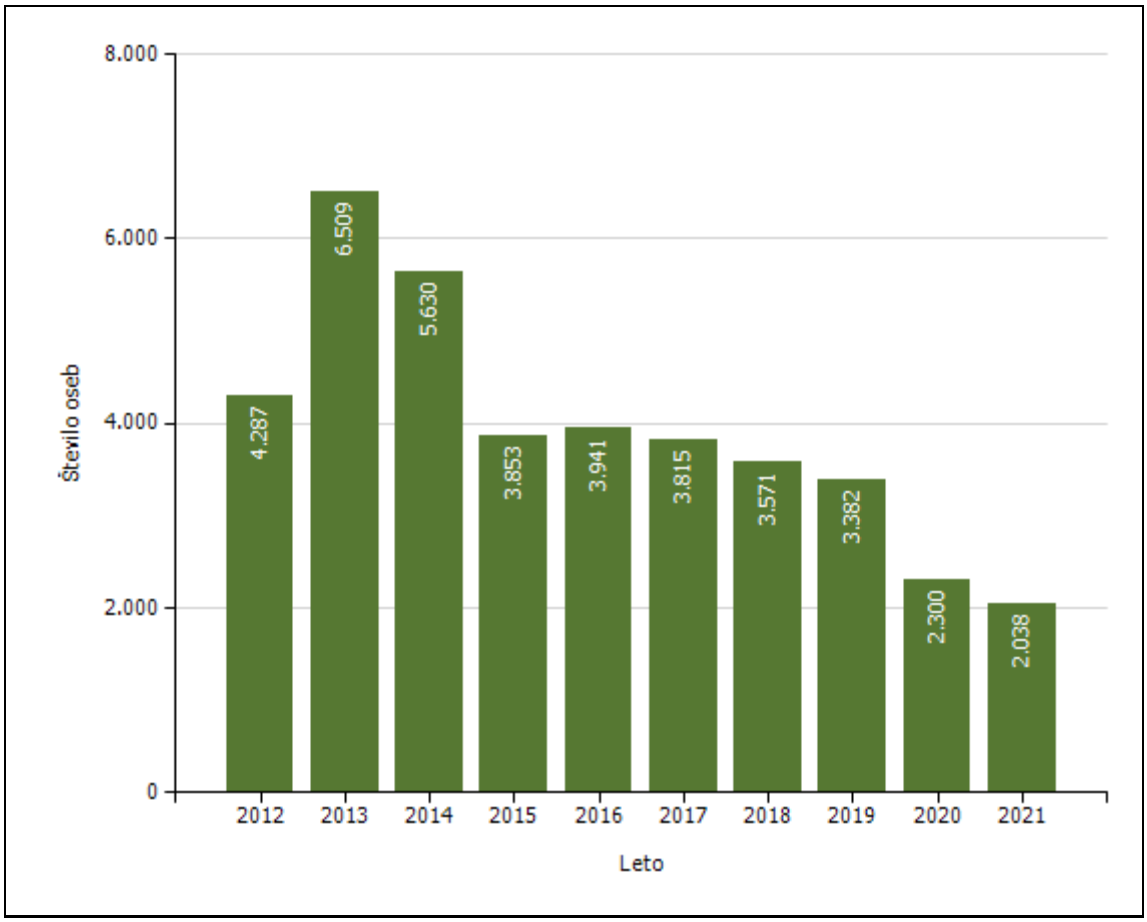

Osebe, privedene na sodišče zaradi postopka o kaznivem dejanju ali prekršku

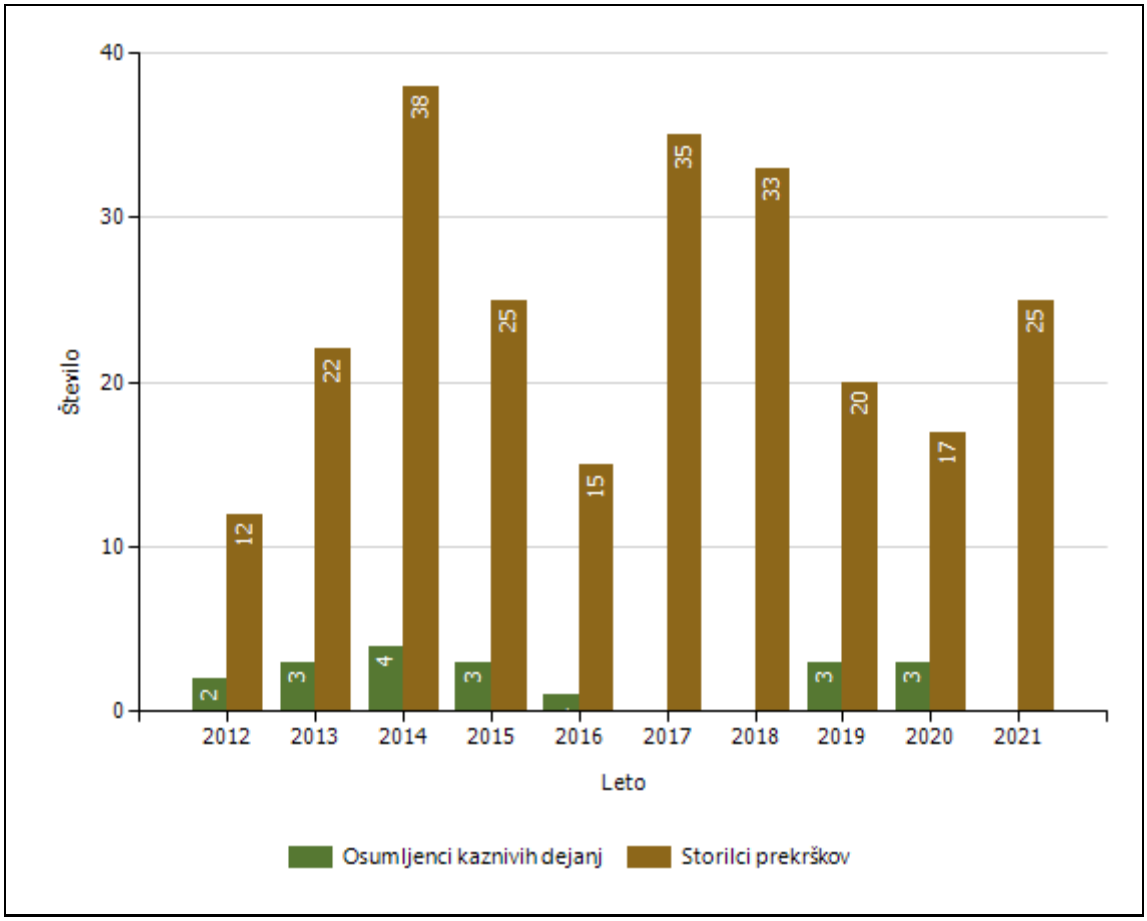

Subjekt	Leto									
	2012	2013	2014	2015	2016	2017	2018	2019	2020	2021
Osumljenci kaznivih dejanj	2	3	4	3	1			3	3	
Storilci prekrškov	12	22	38	25	15	35	33	20	17	25
Skupaj	**14**	**25**	**42**	**28**	**16**	**35**	**33**	**23**	**20**	**25**

Pridržane, zadržane in privedene osebe

	Leto									
	2012	2013	2014	2015	2016	2017	2018	2019	2020	2021
Skupaj ZNPPol	**40**	**136**	**41**	**65**	**36**	**75**	**75**	**228**	**364**	**231**
do 12 ur zaradi motenja ali ogrožanja javnega reda [prva alineja 64/1 ZNPPol]	0	2	3	0	1	1	8	2	1	1
do 12 ur zaradi kršitve prepovedi približevanja [druga alineja 64/1 ZNPPol]	0	0	1	0	1	4	0	2	0	1
do 12 ur zaradi kršitve prepovedi udeležbe na športnih prireditvah [tretja alineja 64/1 ZNPPol]	0	0	0	0	0	0	0	0	0	0
do 48 ur zaradi izročitve oziroma sprejema osebe od tujih varnostnih organov [četrta alineja 64/1 ZNPPol]	0	80	37	65	34	70	67	224	363	229
do 24 ur (43/1 ZPol)	8	0	0	0	0	0	0	0	0	0
do 48 ur (43/2 ZPol)	32	54	0	0	0	0	0	0	0	0
Skupaj ZP-1	**101**	**93**	**99**	**59**	**91**	**89**	**97**	**111**	**65**	**57**
ZP-1 109/1 do iztreznitve po odredbi sodišča (do 12 ur)	0	2	0	0	0	0	0	0	0	0
pridržane do streznitve [109/2 čl. ZP-1]	97	84	81	40	73	66	70	84	52	46
pridržane s privedbo [110/2 čl. ZP-1]	4	7	18	19	18	23	27	27	13	11
Skupaj od 6 do 12 ur [24 čl. ZPrCP]	**234**	**54**	**21**	**14**	**20**	**33**	**44**	**43**	**23**	**25**
Skupaj do 48 ur [32. čl. ZNDM]	**0**	**4**	**0**	**2**	**11**	**1**	**10**	**20**	**0**	**3**
Skupaj ZKP	**254**	**260**	**213**	**151**	**120**	**89**	**66**	**131**	**60**	**72**
ZKP 157/1 čl. odvzem prostosti in privedba k PS	2	3	4	3	1	0	0	3	3	0
do 48 ur [157/2 čl. ZKP]	252	257	209	148	119	89	66	128	57	72
Skupaj	**629**	**547**	**374**	**291**	**278**	**287**	**292**	**533**	**512**	**388**

Uporaba prisilnih sredstev

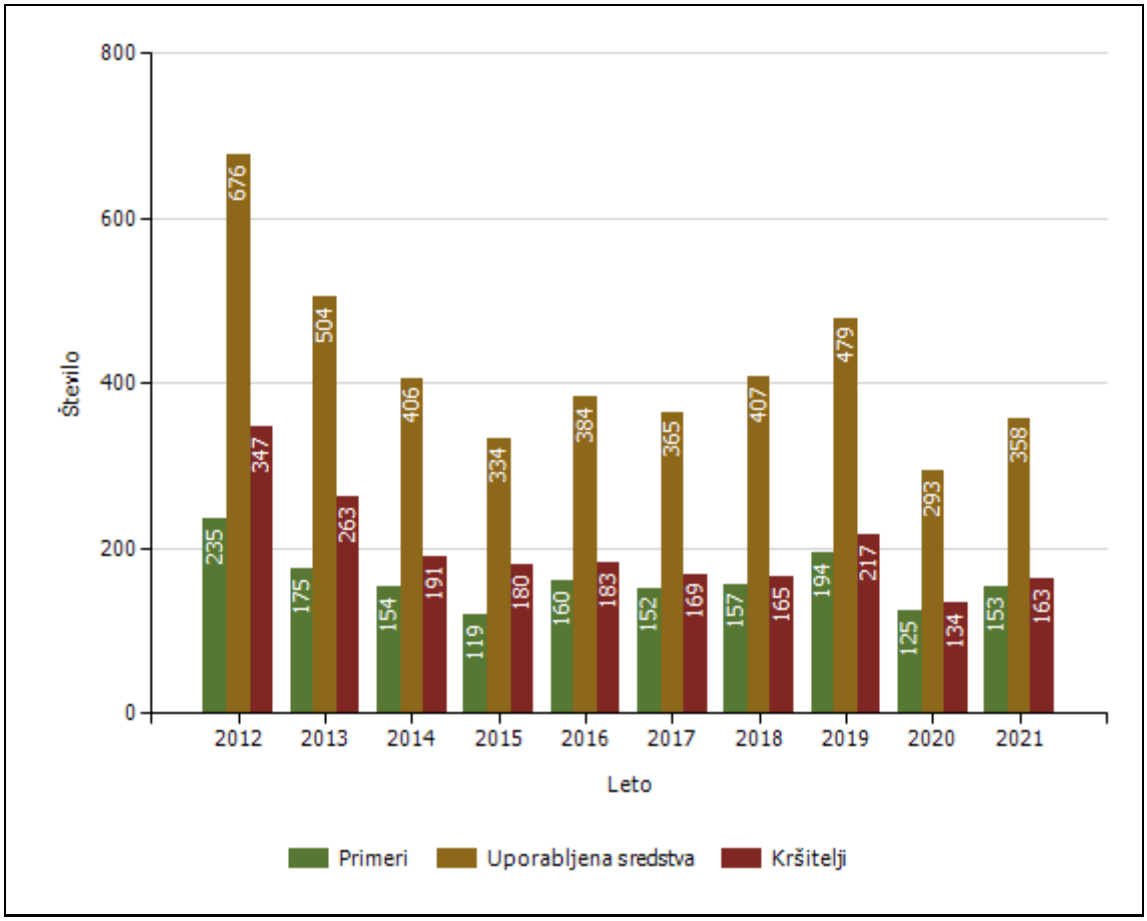

Uporaba prisilnih sredstev in opozorilnega strela

Subjekt	Leto									
	2012	2013	2014	2015	2016	2017	2018	2019	2020	2021
Sredstva za vklepanje in vezanje	230	177	165	106	143	140	154	182	125	146
Telesna sila	329	255	212	218	219	219	241	290	154	194
Plinski razpršilec	79	48	10	9	9	5	8	3	9	4
Palica	24	20	0	0	13	0	4	2	3	2
Službeni pes	7	0	16	0	0	0	0	1	1	0
Sredstva za prisilno ustavljanje prevoznih sredstev	2	4	3	1	0	1	0	0	1	2
Konjenica	0	0	0	0	0	0	0	0	0	0
Vodni curek	0	0	0	0	0	0	0	0	0	0
Plinska sredstva in druga z zakonom določena sredstva za pasivizacijo	5	0	0	0	0	0	0	0	0	10
Električni paralizator	0	0	0	0	0	0	0	0	0	0
Strelno orožje	0	0	0	0	0	0	0	0	0	0
Posebna motorna vozila	0	0	0	0	0	0	0	0	0	0
Opozorilni strel	0	0	0	0	0	0	0	1	0	0
Ni podatka o vrsti prisilnega sredstva	0	0	0	0	0	0	0	0	0	0
Skupaj	**676**	**504**	**406**	**334**	**384**	**365**	**407**	**479**	**293**	**358**

*Uporaba posameznih vrst prisilnih sredstev zoper posameznike in opozorilnega strela, po enotah**

Organizacijska enota	Sredstva za vklepanje in vezanje	Telesna sila	Plinski razpršilec	Palica	Sredstva za prisilno ustavljanje prevoznih sredstev	Plinska sredstva in druga z zakonom določena sredstva za neutralizacijo	Skupaj
Sektor unif.poli.Murska Sobota	7	7	3	2		10	**29**
PP Ljutomer	31	27			1		**59**
PP Murska Sobota	39	62			1		**102**
EVSP PU MS	4	9					**13**
PP Gornja Radgona	16	33					**49**
PP Gornji Petrovci	3	4					**7**
PP Lendava	16	31	1				**48**
PPP Murska Sobota	4	16					**20**
SKP MS	11	5					**16**
PPIU PU Murska Sobota	15						**15**
Skupaj	**146**	**194**	**4**	**2**	**2**	**10**	**358**

* Ne vsebuje podatkov o uporabi prisilnih sredstev zoper množico.

Posledice uporabe prisilnih sredstev pri policistih

Policisti	Leto									
	2012	2013	2014	2015	2016	2017	2018	2019	2020	2021
Brez posledic	376	280	226	190	244	236	249	297	182	238
Materialna škoda			1							
Vidni zunanji znaki uporabljenega ps	1	3	1	2	2	1	1	0	1	2
Lahka telesna poškodba	4	9	4	1	6	5	7	4	5	0
Skupaj	**381**	**292**	**232**	**193**	**252**	**242**	**257**	**301**	**188**	**240**

Posledice uporabe prisilnih sredstev pri kršiteljih

Kršitelji	Leto									
	2012	2013	2014	2015	2016	2017	2018	2019	2020	2021
Brez posledic	275	164	150	164	162	131	128	165	97	142
Materialna škoda			0							
Vidni zunanji znaki uporabljenega ps	65	90	39	14	19	34	37	47	34	19
Lahka telesna poškodba	7	9	2	2	2	4	0	5	3	2
Skupaj	**347**	**263**	**191**	**180**	**183**	**169**	**165**	**217**	**134**	**163**

Uporaba prisilnih sredstev zoper množico

	Leto									
	2012	2013	2014	2015	2016	2017	2018	2019	2020	2021
Število primerov	0	0	0	0	0	0	0	0	0	4
Število uporabljenih sredstev	0	0	0	0	0	0	0	0	0	4

Podatki se zbirajo od leta 2018.

Uporaba prisilnih sredstev zoper množico

Skupina prisilnih sredstev	Število uporab									
	2012	2013	2014	2015	2016	2017	2018	2019	2020	2021
Sredstva za vklepanje in vezanje	0	0	0	0	0	0	0	0	0	0
Telesna sila	0	0	0	0	0	0	0	0	0	0
Plinski razpršilec	0	0	0	0	0	0	0	0	0	2
Palica	0	0	0	0	0	0	0	0	0	0
Službeni pes	0	0	0	0	0	0	0	0	0	0
Sredstva za prisilno ustavljanje prevoznih sredstev	0	0	0	0	0	0	0	0	0	0
Konjenica	0	0	0	0	0	0	0	0	0	0
Vodni curek	0	0	0	0	0	0	0	0	0	0
Plinska sredstva in druga z zakonom določena sredstva za pasivizacijo	0	0	0	0	0	0	0	0	0	2
Električni paralizator	0	0	0	0	0	0	0	0	0	0
Strelno orožje	0	0	0	0	0	0	0	0	0	0
Posebna motorna vozila	0	0	0	0	0	0	0	0	0	0
Skupaj	**0**	**0**	**0**	**0**	**0**	**0**	**0**	**0**	**0**	**4**

Podatki se zbirajo od leta 2018.

Številčnost množice, zoper katere so bila uporabljena prisilna sredstva, in številčnost policistov

		Število primerov									
		2012	2013	2014	2015	2016	2017	2018	2019	2020	2021
Policisti	od 5 do 10	0	0	0	0	0	0	0	0	0	4
	od 10 do 50	0	0	0	0	0	0	0	0	0	0
	več kot 50	0	0	0	0	0	0	0	0	0	0
Kršitelji	od 5 do 10	0	0	0	0	0	0	0	0	0	1
	od 10 do 50	0	0	0	0	0	0	0	0	0	1
	več kot 50	0	0	0	0	0	0	0	0	0	2

Podatki se zbirajo od leta 2018.

Napadi na policiste

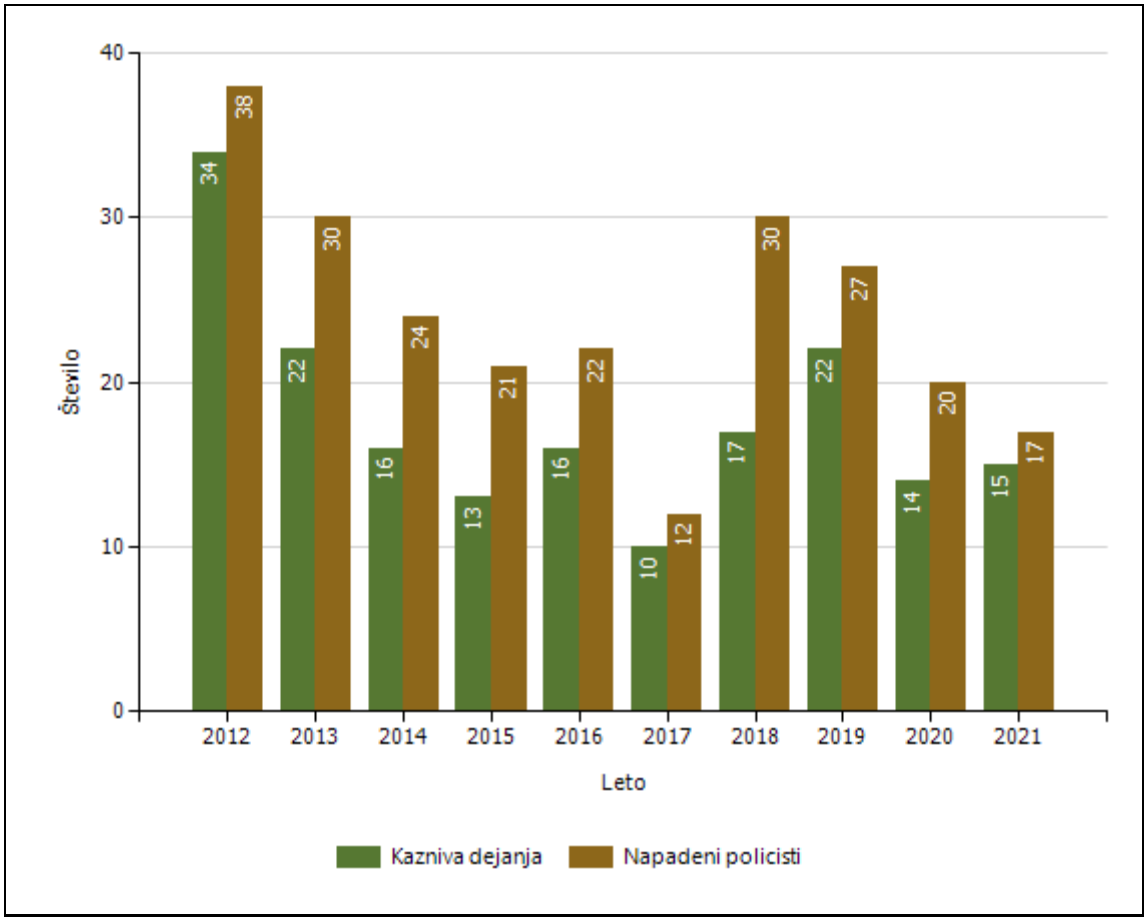

Grožnje policistom

Stopnja ogroženosti	Leto									
	2012	2013	2014	2015	2016	2017	2018	2019	2020	2021
Nizka	9	9	4	1	3	3	3	4	5	4
Srednja	0	0	0	1	2	0	0	0	0	1
Visoka	0	0	0	0	0	0	0	1	0	0
Skupaj	**9**	**9**	**4**	**2**	**5**	**3**	**3**	**5**	**5**	**5**

REŠEVANJE PRITOŽB

Pritožbe zoper delo policistov

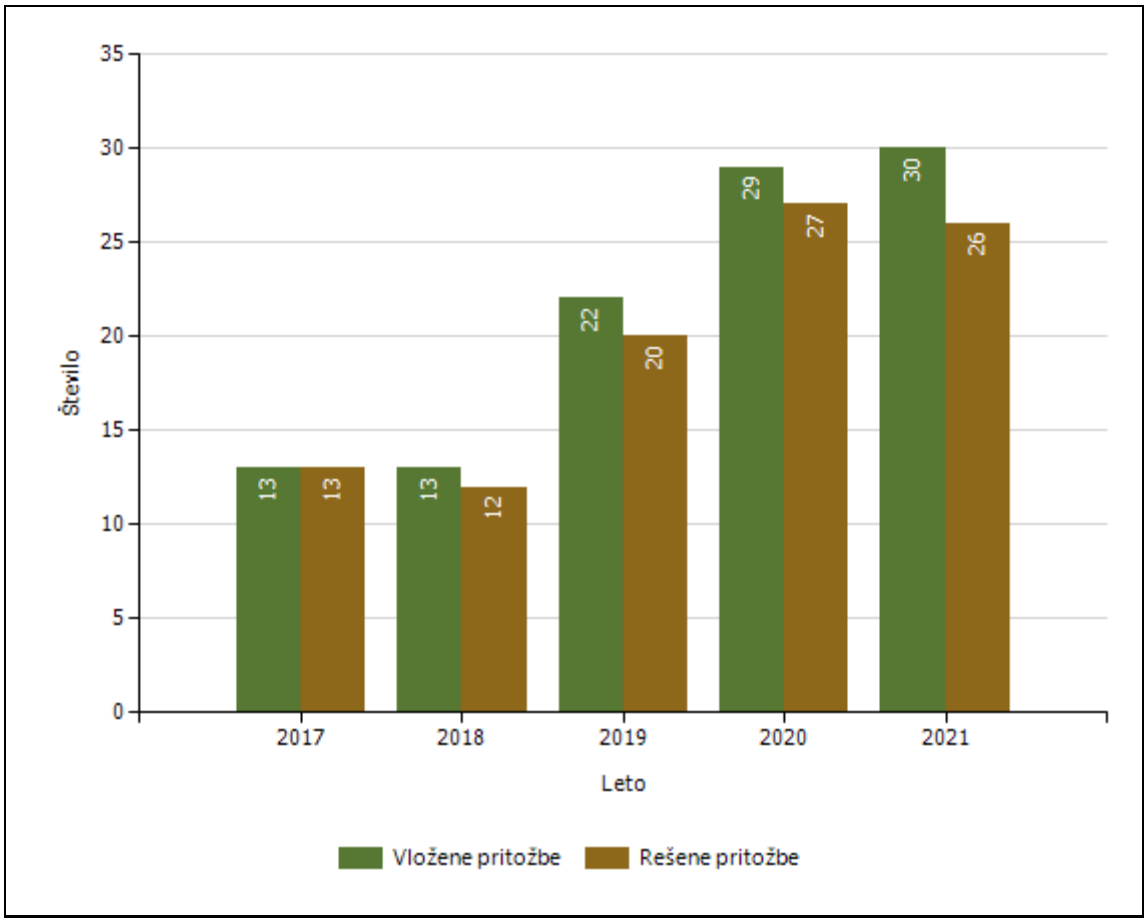

Rešene pritožbe glede na način reševanja

	Leto				
	2017	2018	2019	2020	2021
Pomiritveni postopek	4	3	9	10	7
– uspešno zaključeni [150/5 ZNPPol]	4	1	5	6	2
– neuspešno zaključeni [148/3 ZNPPol]		2	4	4	5
– ravnanje policistov, skladno s predpisi	4	3	8	8	3
– ravnanje policistov, neskladno s predpisi			1	1	
Senati	3	1	3	2	3
– neuspešno zaključeni pomiritveni postopki [148/3 ZNPPol]		1		1	2
– neposredna obravnava na senatu [148/3 ZNPPol]	3		3	1	1
– utemeljene pritožbe, obravnavane pred senatom	1				
Zaključek brez obravnave	6	8	8	15	16
Skupaj rešenih pritožb	13	12	20	27	26

Rešene pritožbe zoper policiste po delovnih področjih

	Kriminaliteta		Javni red in mir		Cestni promet		Državna meja in tujci		Drugi dogodki	
	2020	2021	2020	2021	2020	2021	2020	2021	2020	2021
Pomiritveni postopek	2	2	5	4	4	6		1		
– uspešno zaključeni [150/5 ZNPPol]	2		3	2	1	3				
– neuspešno zaključeni [148/3 ZNPPol]		2	2	2	3	3		1		
– ravnanje policistov, skladno s predpisi	1		4	4	4	3				
– ravnanje policistov, neskladno s predpisi	1									
Senati	2	4			1	1				1
– neuspešno zaključeni pomiritveni postopki [148/3 ZNPPol]		4			1					1
– neposredna obravnava na senatu [148/3 ZNPPol]	2					1				
Zaključek brez obravnave		2	2	3		3	1		1	
Skupaj rešenih pritožb	4	8	7	7	5	10	1	1	1	1

Rešene pritožbe po pritožbenih razlogih

	Komunikacija		Neukrepanje		Uporaba pooblastil		Uporaba prisilnih sredstev	
	2020	2021	2020	2021	2020	2021	2020	2021
Pomiritveni postopek	7	1	1	1	3	1		1
– uspešno zaključeni [150/5 ZNPPol]	6			1	1	1		1
– neuspešno zaključeni [148/3 ZNPPol]	1	1	1		2			
– ravnanje policistov, skladno s predpisi	5	1	1	1	2	1		1
– ravnanje policistov, neskladno s predpisi	1				1			
Senati	3	3			3	1		
– neuspešno zaključeni pomiritveni postopki [148/3 ZNPPol]	1	2			1	1		
– neposredna obravnava na senatu [148/3 ZNPPol]	2	1			2			
Zaključek brez obravnave	3	3			1		1	
Skupaj rešenih pritožb	13	7	1	1	7	2	1	1

Posledice pritožbenih postopkov

	Leto	
	2017	2020
Opozorilo in razgovor	1	1
Skupaj	**1**	**1**

Podlage za obravnavo pritožbe neposredno pred senatom

Status Pritozbe	Leto			
	2017	2019	2020	2021
V postopku so bili udeleženi otroci, mladoletniki in/ali druge ranljive skupine		1		
Pritožba tujca, ki ne prebiva v Sloveniji	3			1
Pritožba z drugimi očitki hudega posega v človekove pravice in temeljne svoboščine		2	1	
Skupaj	**3**	**3**	**1**	**1**

Pritožbe, ki po neuspelem pomiritvenem postopku niso bile obravnavane pred senatom

Status Pritozbe	Leto			
	2018	2019	2020	2021
Ni obravnave pred senatom po neuspelem pomiritvenem postopku [152/2 ZNPPol]	2	2	4	4

NOTRANJE PREISKAVE

Prijavljena in odkrita kazniva dejanja uradnih oseb policije, odstopljena v obravnavo posebnemu oddelku specializiranega državnega tožilstva, po enotah

Enota dosjeja	Število kaznivih dejanj									
	2012	2013	2014	2015	2016	2017	2018	2019	2020	2021
PP Gornja Radgona	0	0	0	0	0	1	0	0	0	0
PP Lendava	1	1	0	0	0	0	0	1	0	0
PP Ljutomer	0	0	0	0	1	1	0	0	0	0
PP Murska Sobota	3	2	5	1	0	6	0	0	13	0
SKP MS	1	4	0	1	2	1	0	0	0	0
Služba direktorja PU Murska Sobota	1	4	2	2	4	4	8	16	9	10
Skupaj	**6**	**11**	**7**	**4**	**7**	**13**	**8**	**17**	**22**	**10**

Osumljene uradne osebe prijavljenih in odkritih kaznivih dejanj, odstopljena v obravnavo posebnemu oddelku specializiranega državnega tožilstva, po enotah

Enota dosjeja	Število osumljenih uradnih oseb									
	2012	2013	2014	2015	2016	2017	2018	2019	2020	2021
PP Gornja Radgona	0	0	0	0	0	1	0	0	0	0
PP Lendava	1	1	0	0	0	0	0	1	0	0
PP Ljutomer	0	0	0	0	1	1	0	0	0	0
PP Murska Sobota	3	2	4	1	0	1	0	0	3	0
SKP MS	1	4	0	1	2	1	0	0	0	0
Služba direktorja PU Murska Sobota	1	4	2	2	3	5	7	16	11	7
Skupaj	**6**	**11**	**6**	**4**	**6**	**9**	**7**	**17**	**14**	**7**

FORENZIČNA IN KRIMINALISTIČNOTEHNIČNA DEJAVNOST

Zaprosila za preiskave na oddelkih za kriminalistično tehniko

Predmet preiskav	Število zaprosil									
	2012	2013	2014	2015	2016	2017	2018	2019	2020	2021
Obuvala	19	46	62	38	22	22	14	18	10	18
Papilarne črte	34	50	52	33	48	56	36	52	30	29
Droge in sorodne snovi	75	139	155	128	124	145	136	128	90	77
Požari, eksplozije	1	3	10	13	14	11	7	8	7	4
Barve, laki	1	5	2	3		2	1	2	1	1
Sumljivi dokumenti	12	34	19	13	7	5	12	3	6	11
Rokopis	1	1	0	5	3	1	5	5	2	2
Ključavnice	1	2	5	13	4	4	1	4	2	7
Sledi z rok strelca		1	1		1	1	2		1	
DNK	62	110	84	84	79	110	92	127	94	111
Vlakna in lasje	7	8	8	5	3	4	4	2	2	3
Past		2	2	2	2	3	1	1	3	
Ekologija		3	1	2	3			2	1	1
Lomna površina			1		3					
Rekonstrukcija			0		4	6	3	9	6	1
Število identificiranih sledi	58	71	28	44	35	37	26	33	33	27
Orožje	5	23	31	32	30	16	22	20	21	19
Sled orodja	5	12	11	16	22	17	6	16	4	1
Žarnice	1		1	3	1		1		1	1
Steklo		1	2	5	2		1		1	

Druga strokovna opravila pri preiskovanju kaznivih dejanj

Vrste opravil	Število opravil									
	2012	2013	2014	2015	2016	2017	2018	2019	2020	2021
Poligrafske preiskave*	-	-	-	-	-	-	-	-	-	-
Fotoroboti**	0	0	0	0	1	0	5	5	1	5
Zapisniki o zavarovanjih elektronskih naprav in preiskav elektronskih naprav	9	4	23	17	11	8	4	4	3	5
Prepoznave oseb na fotografijah	34	16	41	21	27	39	17	92	36	34

* Podatke o številu poligrafskih preiskav se prikazuje samo na ravni policije.

* Število izdelanih fotorobotov se od leta 2018 šteje po številu dejansko izdelanih fotorobotov, v preteklih letih pa po številu predlogov za njegovo izdelavo.

Kriminalističnotehnična opravila [na podlagi Knjige ogledov in forenzičnih evidenc]

	Število opravil									
	2012	2013	2014	2015	2016	2017	2018	2019	2020	2021
Ogledi krajev kaznivih dejanj in drugih dogodkov	1.074	891	798	627	601	701	638	664	584	586
Ogledi, pri katerih je strokovno pomoč nudil Oddelek za kriminalistično tehniko*	0	0	0	0	0	176	138	161	155	157
- število ogledov, ki so jih obravnavale enote kriminalistične policije*	0	0	0	0	0	71	59	63	62	74
- število ogledov, ki so jih obravnavale policijske postaje*	0	0	0	0	0	105	79	98	93	83
Osebe, ki so bile fotografirane	282	211	133	106	118	100	70	133	78	73
Osebe, ki so jim bili odvzeti prstni odtisi	290	231	129	88	91	88	61	98	64	61
Odvzeti brisi ustne sluznice	202	131	92	68	87	89	51	87	52	63

* Strokovna pomoč oddelkov za kriminalistično tehniko drugim enotam pri ogledih kaznivih dejanj in dogodkov se evidentira od leta 2017.

Ukrepanje policije ob kršitvah Zakona o nalezljivih boleznih, povezanih s covidom-19

Kršitev*	2021		
	Prekrški	Opozorila	Skupaj
Neuporaba zaščitne maske	38	878	916
Prepoved prehajanja med občinami	51	127	178
Prepoved prehajanja med statističnimi regijami	2	37	39
Neupoštevanje omejitve gibanja med 21:00 in 6:00	50	153	203
Prepoved zbiranja ljudi	9	87	96
Neupravičen vstop ali izstop iz Obalno-kraške regije	0	0	0
Neizvajanje obveznega razkuževanja rok ob vstopu v zaprt prostor	1	0	1
Organiziranje zbiranja ljudi na javnih krajih	0	0	0

* Podatki se vnašajo in prikazujejo od leta 2020.

NADZORNA DEJAVNOST

Opravljeni nadzori

Vrsta nadzora	2012	2013	2014	2015	2016	2017	2018	2019	2020	2021
Nadzori nad delom delavcev	1	17	1	9	9	18	0	0	0	0
Splošni nadzori	2	1	1	1	2	1	1	1	1	1
Strokovni nadzori	15	22	51	22	34	22	18	22	8	40
Ponovni nadzori	2	5	1	1	0	0	0	1	0	0
Skupaj	**20**	**45**	**54**	**33**	**45**	**41**	**19**	**24**	**9**	**41**

Vir: PU M. Sobota, SD, Aplikacija "Spremljanje nadzorov", 18. 2. 2022.

Splošni nadzori nad delom policijskih postaj

	2016	2017	2018	2019	2020	2021
Policijska postaja Murska Sobota	0	0	0	1	0	0
Policijska postaja Gornja Radgona	0	1	0	0	0	0
Policijska postaja Gornji Petrovci	1	0	0	0	0	0
Policijska postaja Lendava	0	0	0	0	0	1
Policijska postaja Ljutomer	0	0	0	0	1	0
Postaja mejne policije Petišovci	0	0	1	0	0	0
Postaja prometne policije Murska Sobota	1	0	0	0	0	0
Policijska postaja za izravnalne ukrepe Murska Sobota	0	0	0	0	0	0
Skupaj	**2**	**1**	**1**	**1**	**1**	**1**

Vir: PU M. Sobota, SD, Aplikacija "Spremljanje nadzorov", 18. 2. 2022.

Strokovni nadzori

	2016	2017	2018	2019	2020	2021
Sektor uniformirane policije	2	0	0	2	0	1
Sektor kriminalistične policije	1	0	2	1	0	0
Služba direktorja	0	0	0	1	0	0
Služba za operativno podporo	0	0	0	1	0	0
Operativno komunikacijski center	0	0	0	1	0	0
Policijska postaja Murska Sobota	4	5	2	1	2	6
Policijska postaja Gornja Radgona	5	1	1	2	1	10
Policijska postaja Gornji Petrovci	2	2	1	0	2	8
Policijska postaja Lendava	6	5	2	4	2	3
Policijska postaja Ljutomer	6	5	3	2	1	6
Postaja mejne policije Petišovci	4	2	0	1	0	2
Postaja prometne policije Murska Sobota	1	2	0	1	0	3
Policijska postaja za izravnalne ukrepe Murska Sobota	3	3	1	1	0	2
Skupaj	**34**	**25**	**12**	**18**	**8**	**41**

Vir: PU M. Sobota, SD, Aplikacija "Spremljanje nadzorov", 18. 2. 2022.

KADROVSKE IN ORGANIZACIJSKE ZADEVE

Sistemizirana in zasedena delovna mesta

		2012	2013	2014	2015	2016	2017	2018	2019	2020	2021
Sistemizirana delovna mesta	Število uniformiranih policistov	479	480	478	460	458	458	475	475	476	486
	Število neuniformirani policistov	70	68	68	77	78	78	61	62	63	64
	Število drugih uslužbencev v policiji	101	101	101	99	102	102	102	102	102	103
	Število sistemiziranih delovnih mest	**650**	**649**	**647**	**636**	**638**	**638**	**638**	**639**	**641**	**653**
Zasedena delovna mesta	Število uniformiranih policistov	423	411	396	373	371	364	377	368	366	362
	Število neuniformirani policistov	66	63	58	74	75	74	56	59	59	60
	Število drugih uslužbencev v policiji	101	96	93	87	92	88	88	90	92	89
	Število zasedenih delovnih mest	**590**	**570**	**547**	**534**	**538**	**526**	**521**	**517**	**517**	**511**

Vir: PU M. Sobota, SD, OOKZ, MFERAC, 31. 12. 2021

Gibanje števila zaposlenih na PU M. Sobota

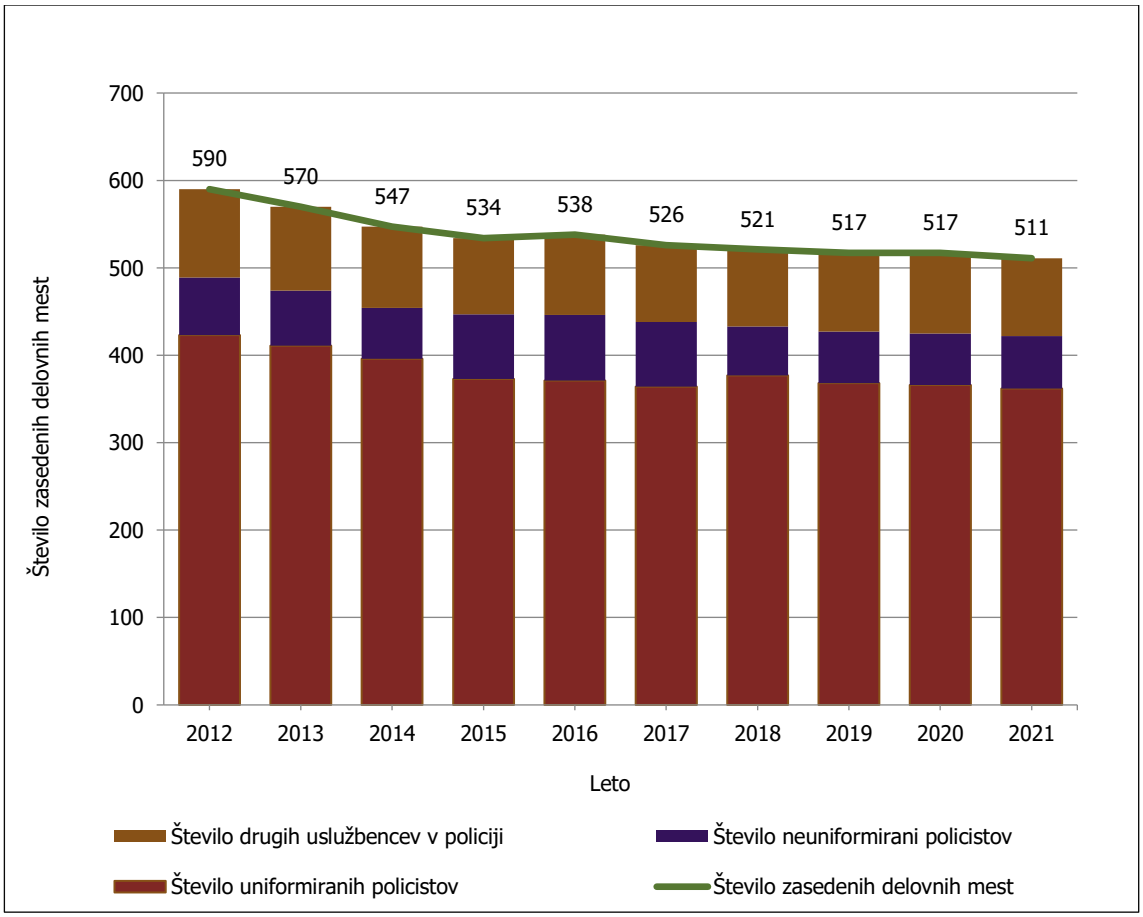

Vir: PU M. Sobota, SD, OOKZ, MFERAC, 31. 12. 2021

FINANČNO MATERIALNE ZADEVE

Prevozna sredstva glede na lastništvo

	2014	2015	2016	2017	2018	2019	2020	2021
Lastna vozila	134	146	165	144	141	145	138	140
Vozila v finančnem najemu	2	0	0	0	0	0	0	0
Vozila v operativnem najemu	0	0	0	23	23	23	23	24
Skupaj	**136**	**146**	**165**	**167**	**164**	**168**	**161**	**164**

Vir: PU M. Sobota, SOP, 16. 2. 2022.

Vrsta vozil

	2014	2015	2016	2017	2018	2019	2020	2021
Osebna civilna vozila	61	66	79	76	74	72	69	69
Osebna patruljna vozila	38	39	38	43	41	39	37	42
Intervencijska vozila	6	8	10	8	7	7	7	6
Kombinirana vozila	12	11	12	14	16	15	13	15
Terenska vozila	8	8	9	7	8	16	16	15
Motorna kolesa	7	8	9	11	9	9	9	9
Tovorna in dostavna vozila	3	5	7	7	8	9	9	11
Druga vozila	1	1	1	1	1	1	1	1
Skupaj	**136**	**146**	**165**	**170**	**164**	**168**	**161**	**168**

Vir: PU M. Sobota, SOP, 16. 2. 2022.

Povprečna starost vozil po vrsti vozil

	2014	2015	2016	2017	2018	2019	2020	2021
Osebna civilna vozila	7,3	5,2	5,0	5,3	5,3	5,9	5,9	5,9
Osebna patruljna vozila	6,3	4,2	5,0	6,1	1,7	4,4	3,3	5,9
Intervencijska vozila	4,0	4,4	4,0	3,3	2,9	3,1	4,1	6,2
Kombinirana vozila		7,6	7,0	8,0	8,4	8,5	9,3	5,8
Terenska vozila	7,4	8,0	9,0	8,8	9,3	10,3	4,1	5,7
Motorna kolesa	7,2	8,0	8,3	7,9	8,3	8,9	9,9	5,8
Tovorna in dostavna vozila	9,2	6,1	7,0	5,2	6,4	6,5	6,1	9,4
Skupaj (povprečje)	**6,9**	**6,2**	**6,5**	**6,4**	**6,0**	**6,8**	**6,1**	**5,9**

Vir: PU M. Sobota, SOP, 16. 2. 2022.

ODNOSI Z JAVNOSTMI

Delo na področju odnosov z javnostmi

	2020	2021	Porast/upad [v %]
Število novinarskih konferenc, izjav za javnost in foto terminov	4	3	…
Število sporočil, obvestil in informacij za javnost	232	227	-2,16
Število pisnih informacij za javnost OKC PU	366	365	…
Število pisnih in ustnih odgovorov na vprašanja novinarjev	470	481	2,34
Število pisnih in ustnih odgovorov na vprašanja državljanov	96	93	-3,13
Število odzivov na prispevke v medijih	0	0	0
Število objav na Facebooku	192	202	5,2
Število objav na intranetu (lastne objave)	124	108	-12,91
Število (na)govorov	4	5	…
Število udeležb v preventivno-promocijskih dogodkih (sejmi, humanitarne zadeve ipd.)	7	6	…
Število dogodkov s protokolarnimi aktivnostmi	6	7	…

Vir: podatki predstavnice za odnose z javnostmi PU M. Sobota 15. 2. 2022