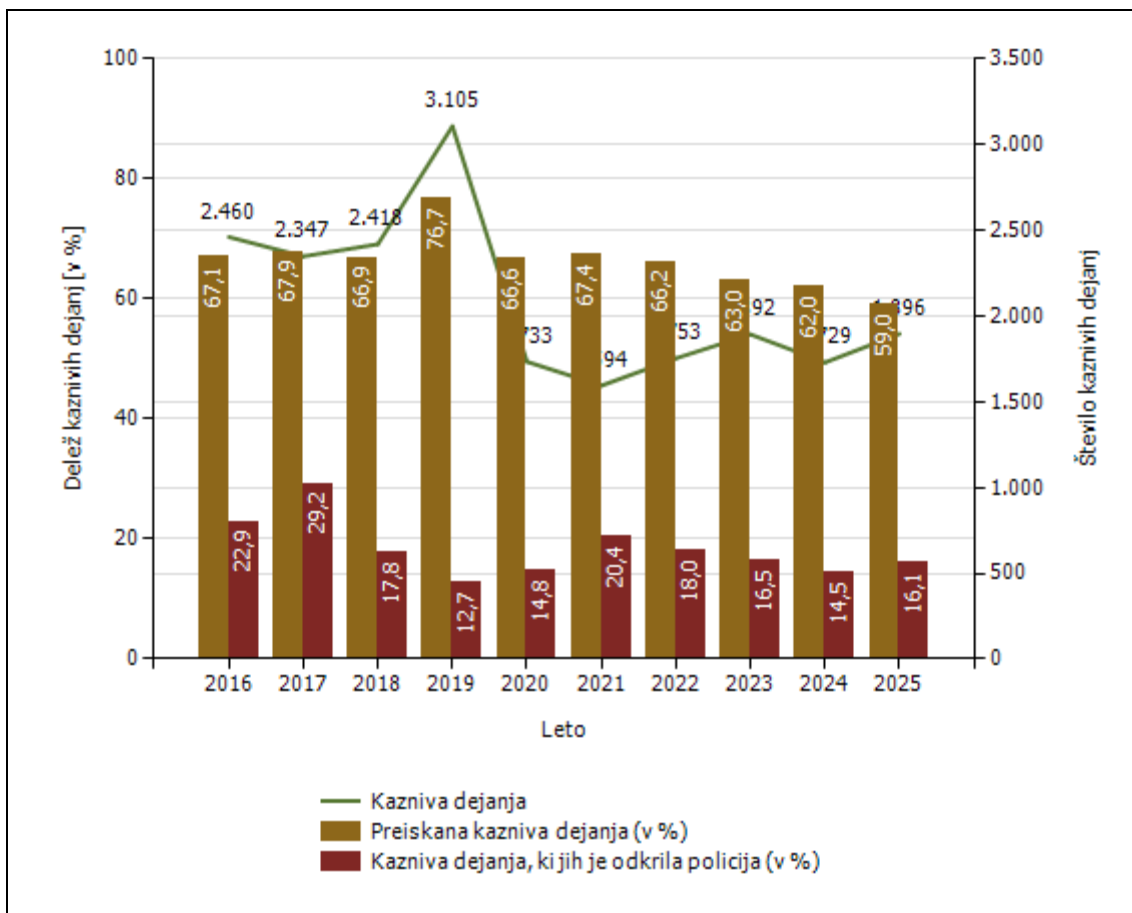


ODKRIVANJE IN PREISKOVANJE KRIMINALITETE*Kazniva dejanja - osnovni pregled*

Osnovni pregled	Leto									
	2016	2017	2018	2019	2020	2021	2022	2023	2024	2025
Število kaznivih dejanj [celotna kriminaliteta]	2.460	2.347	2.418	3.105	1.733	1.594	1.753	1.892	1.729	1.896
Število preiskanih kaznivih dejanj	1.651	1.594	1.618	2.381	1.155	1.075	1.160	1.192	1.072	1.119
Število kaznivih dejanj, ki jih je odkrila policija	564	685	430	395	257	325	316	313	250	306
Število kaznivih dejanj splošne kriminalitete	1.874	1.741	1.782	1.702	1.426	1.314	1.471	1.521	1.409	1.516
Število kaznivih dejanj gospodarske kriminalitete	586	606	636	1.403	307	280	282	371	320	380
Število kaznivih dejanj organizirane kriminalitete	66	65	31	60	6	28	7	9	5	20
Število kaznivih dejanj mladoletniške kriminalitete	43	51	37	26	31	31	23	41	41	45
Delež splošne kriminalitete [v %]	76,2	74,2	73,7	54,8	82,3	82,4	83,9	80,4	81,5	80,0
Delež gospodarske kriminalitete [v %]	23,8	25,8	26,3	45,2	17,7	17,6	16,1	19,6	18,5	20,0
Delež organizirane kriminalitete [v %]	2,7	2,8	1,3	1,9	0,3	1,8	0,4	0,5	0,3	1,1
Delež mladoletniške kriminalitete [v %]	1,7	2,2	1,5	0,8	1,8	1,9	1,3	2,2	2,4	2,4
Število mrtvih	1	0	2	1	0	1	3	7	3	3
Število hudo poškodovanih	11	9	10	4	2	5	24	21	15	15
Število lahko poškodovanih	111	78	125	86	55	51	90	96	112	101
Škoda [v 1.000 EUR]	9.618,9	15.153,9	10.165,2	15.511,4	7.856,5	10.235,9	8.734,0	6.403,1	11.313,3	9.921,1
Škoda gospodarske kriminalitete [v 1.000 EUR]	6.682,2	11.356,7	8.788,4	14.150,5	5.542,4	8.750,4	5.585,6	4.012,2	9.104,3	6.606,4
Delež škode gospodarske kriminalitete [v %]	69,5	74,9	86,5	91,2	70,5	85,5	64,0	62,7	80,5	66,6

Število kaznivih dejanj ter deleži preiskanih kaznivih dejanj in kaznivih dejanj, ki jih je odkrila policija



Kazniva dejanja brez pravne podlage za pregon - osnovni pregled

Osnovni pregled	Leto										
	2016	2017	2018	2019	2020	2021	2022	2023	2024	2025	
Število kaznivih dejanj [celotna kriminaliteta]	372	466	387	432	372	382	436	423	419	458	
Število kaznivih dejanj splošne kriminalitete	287	286	297	329	286	278	340	338	332	340	
Število kaznivih dejanj gospodarske kriminalitete	85	180	90	103	86	104	96	85	87	118	
Število kaznivih dejanj organizirane kriminalitete		1	1	1							
Število kaznivih dejanj mladoletniške kriminalitete	5	4	3	6	7	1	4	11	4	7	
Delež splošne kriminalitete [v %]	77,2	61,4	76,7	76,2	76,9	72,8	78,0	79,9	79,2	74,2	
Delež gospodarske kriminalitete [v %]	22,8	38,6	23,3	23,8	23,1	27,2	22,0	20,1	20,8	25,8	
Delež organizirane kriminalitete [v %]		0,2	0,3	0,2							
Delež mladoletniške kriminalitete [v %]	1,3	0,9	0,8	1,4	1,9	0,3	0,9	2,6	1,0	1,5	

Kazniva dejanja brez pravne podlage za pregon [najpogostejših 10]

Vrsta kaznivega dejanja	Število kaznivih dejanj									
	2016	2017	2018	2019	2020	2021	2022	2023	2024	2025
Tatvina	46	53	41	58	49	45	40	39	50	49
Goljufija	33	31	30	40	28	32	70	38	34	45
Nasilje v družini	28	10	17	16	25	25	16	29	21	34
Zanemarjanje mladoletne osebe in surovo ravnanje	14	14	13	10	18	15	16	24	28	29
Poškodovanje tuje stvari	10	26	10	18	11	17	13	20	16	22
Grožnja	7	7	15	19	11	8	14	14	12	16
Odvzem mladoletne osebe	12	18	32	30	20	12	20	8	13	15
Zloraba pravic iz socialnega zavarovanja	1	1				1	4	7	2	14
Ponarejanje listin	15	19	14	14	16	9	16	14	21	13
Zatajitev	11	9	14	26	17	18	11	12	17	12
Druga kazniva dejanja	195	278	201	201	177	200	216	218	205	209
Skupaj	372	466	387	432	372	382	436	423	419	458

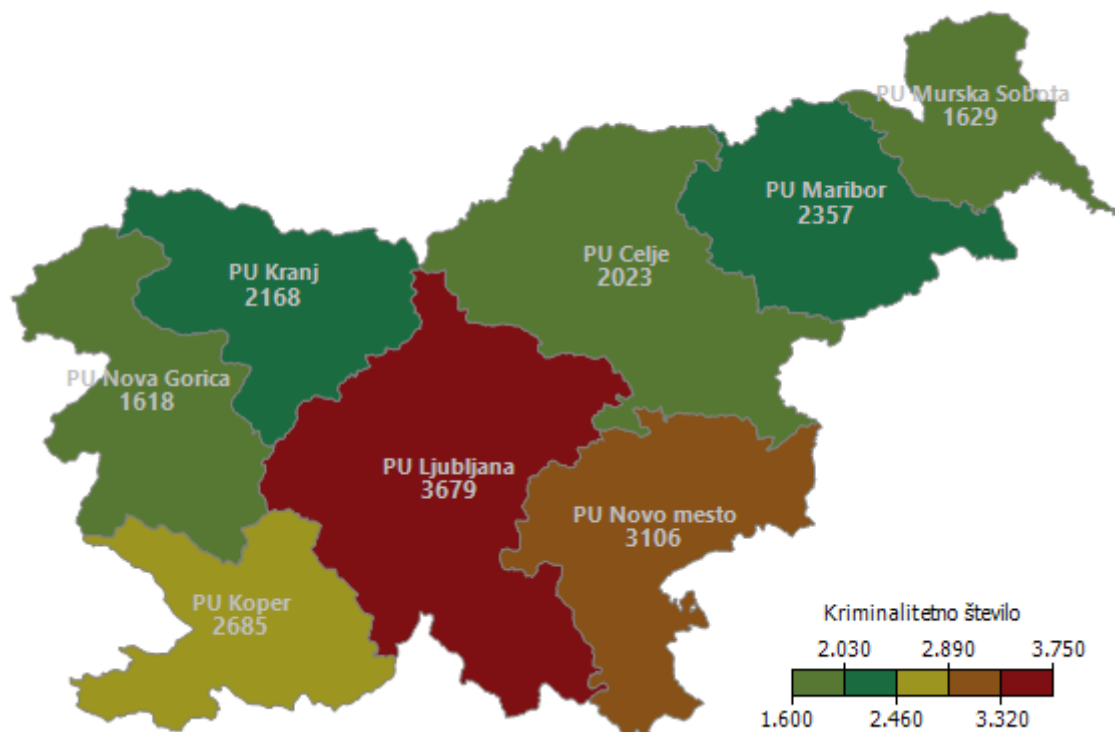
Kazniva dejanja, ki se preganjajo na predlog, vendar so oškodovanci od njega odstopili [najpogostejših 10]

Vrsta kaznivega dejanja	Število kaznivih dejanj									
	2016	2017	2018	2019	2020	2021	2022	2023	2024	2025
Tatvina	302	262	265	282	287	229	279	288	290	227
Poškodovanje tuje stvari	170	187	160	157	158	169	203	165	173	206
Goljufija	33	20	25	21	32	45	56	56	76	80
Zatajitev	17	20	25	28	40	26	32	28	33	35
Grožnja	24	14	20	20	24	42	31	32	39	33
Lahka telesna poškodba	46	36	41	35	18	29	26	32	40	28
Kršitev nedotakljivosti stanovanja	11	5	8	10	7	4	7	6	3	10
Zloraba osebnih podatkov	2		3	2	2	2	2	5	2	3
Ogrožanje z nevarnim orodjem pri pretepu ali prepiru	3	6	3	5	4	1	4	2	4	2
Zloraba negotovinskega plačilnega sredstva					1	2				2
Druga kazniva dejanja	3	3	7	8	9	11	14	4	17	7
Skupaj	611	553	557	568	582	560	654	618	677	633

Število kaznivih dejanj po enotah

Enota dosjeja	Število kaznivih dejanj									
	2016	2017	2018	2019	2020	2021	2022	2023	2024	2025
EVSP PU MS	6	5	11	1	2	3	6	3	9	4
PMP Petišovci	13	4	4	4	1	11				
PP Gornja Radgona	386	430	638	267	292	229	243	285	237	287
PP Gornji Petrovci	182	89	89	58	52	79	68	66	75	152
PP Lendava	458	435	398	365	328	279	371	351	349	326
PP Ljutomer	217	199	209	170	199	114	133	208	128	216
PP Murska Sobota	903	858	783	815	665	591	660	677	686	637
PPIU PU Murska Sobota	15	31	32	12	15	24	22	37	17	25
PPP Murska Sobota	3		1	1			36	40	26	35
SKP MS	276	296	253	1.411	179	264	214	225	202	214
Služba direktorja PU Murska Sobota	1			1						
Skupaj	2.460	2.347	2.418	3.105	1.733	1.594	1.753	1.892	1.729	1.896

Število kaznivih dejanj na 100.000 prebivalcev po policijskih upravah



Preiskanosť kaznivih dejanj, po enotah

Enota dosjeja	Delež preiskanih kaznivih dejanj [v%]									
	2016	2017	2018	2019	2020	2021	2022	2023	2024	2025
EVSP PU MS	66,7	60,0	27,3	100,0	100,0	33,3	50,0	33,3	22,2	75,0
PMP Petišovci	100,0	100,0	100,0	100,0	100,0	100,0	0,0	0,0	0,0	0,0
PP Gornja Radgona	58,5	70,0	78,8	63,7	69,5	66,4	70,4	61,1	62,4	55,1
PP Gornji Petrovci	89,0	68,5	64,0	60,3	76,9	69,6	66,2	62,1	66,7	72,4
PP Lendava	73,4	69,9	66,8	63,8	69,2	68,5	73,6	70,9	62,8	60,4
PP Ljutomer	71,9	59,8	66,0	62,4	70,4	71,1	59,4	66,8	66,4	47,7
PP Murska Sobota	53,6	59,3	47,1	51,5	55,3	54,0	51,4	51,4	51,7	50,9
PPIU PU Murska Sobota	100,0	96,8	100,0	100,0	93,3	100,0	100,0	75,7	82,4	92,0
PPP Murska Sobota	66,7	0,0	100,0	0,0	0,0	0,0	100,0	92,5	88,5	94,3
SKP MS	91,7	88,9	96,8	99,1	89,4	91,3	89,7	77,8	87,1	78,5
Služba direktorja PU Murska Sobota	0,0	0,0	0,0	100,0	0,0	0,0	0,0	0,0	0,0	0,0
Skupaj	67,1	67,9	66,9	76,7	66,6	67,4	66,2	63,0	62,0	59,0

Delež kaznivih dejanj, ki jih je odkrila policija, po enotah

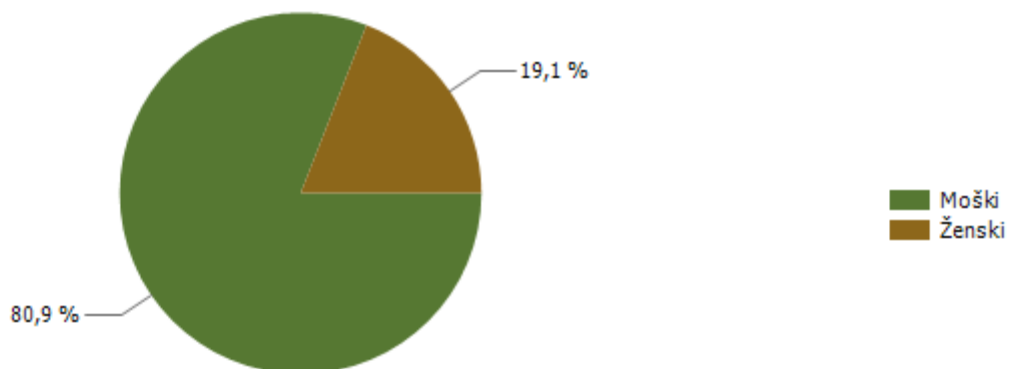
Enota dosjeja	Delež kaznivih dejanj, ki jih je odkrila policija [v %]									
	2016	2017	2018	2019	2020	2021	2022	2023	2024	2025
EVSP PU MS	16,7	100,0	90,9	100,0	50,0	0,0	66,7	66,7	33,3	0,0
PMP Petišovci	92,3	100,0	100,0	100,0	100,0	100,0	0,0	0,0	0,0	0,0
PP Gornja Radgona	5,2	29,5	2,8	20,6	3,8	8,3	9,5	6,0	9,7	7,7
PP Gornji Petrovci	60,4	23,6	6,7	10,3	15,4	12,7	7,4	7,6	20,0	44,1
PP Lendava	21,4	19,1	10,3	12,6	14,3	17,9	15,6	8,3	8,6	8,3
PP Ljutomer	19,4	10,1	9,6	17,1	17,1	9,6	6,8	5,3	9,4	8,3
PP Murska Sobota	9,7	24,8	13,8	9,8	8,0	10,2	5,5	8,1	7,0	4,4
PPIU PU Murska Sobota	100,0	96,8	96,9	100,0	100,0	100,0	86,4	100,0	94,1	100,0
PPP Murska Sobota	66,7	0,0	100,0	100,0	0,0	0,0	100,0	100,0	92,3	100,0
SKP MS	63,8	61,5	75,5	11,4	48,6	53,0	58,9	52,0	39,1	39,3
Služba direktorja PU Murska Sobota	0,0	0,0	0,0	0,0	0,0	0,0	0,0	0,0	0,0	0,0
Skupaj	22,9	29,2	17,8	12,7	14,8	20,4	18,0	16,5	14,5	16,1

Fizične osebe v kaznivih dejanjih

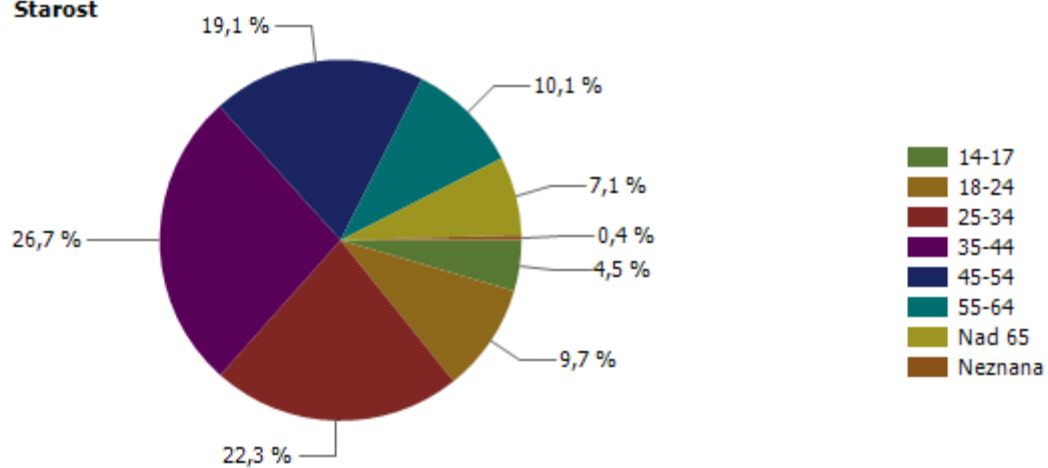
Fizične osebe	Leto									
	2016	2017	2018	2019	2020	2021	2022	2023	2024	2025
Število ovadenih oseb	1.044	984	946	937	895	834	826	935	839	897
Število oškodovanih oseb	1.581	1.377	1.535	2.362	1.496	969	1.141	1.244	1.179	1.251

Struktura ovadenih oseb*

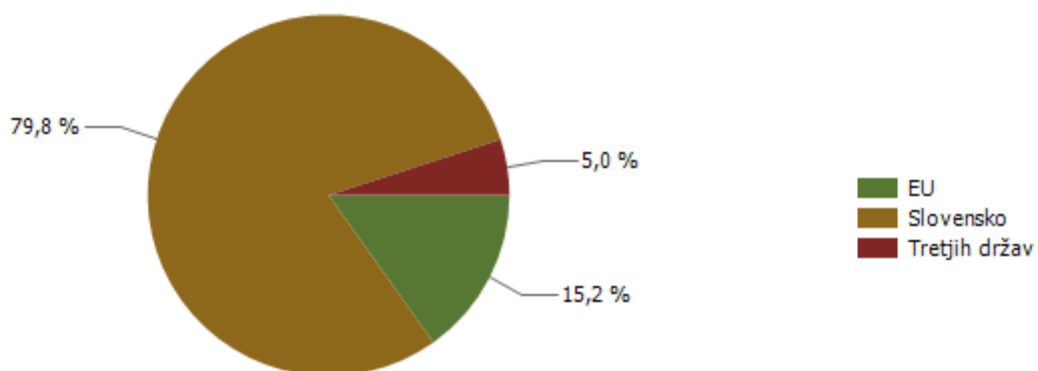
Spol



Starost



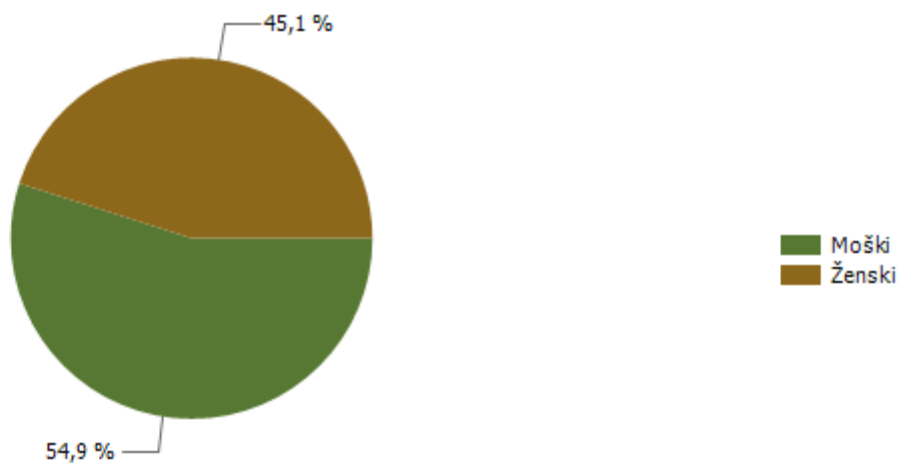
Državljanstvo



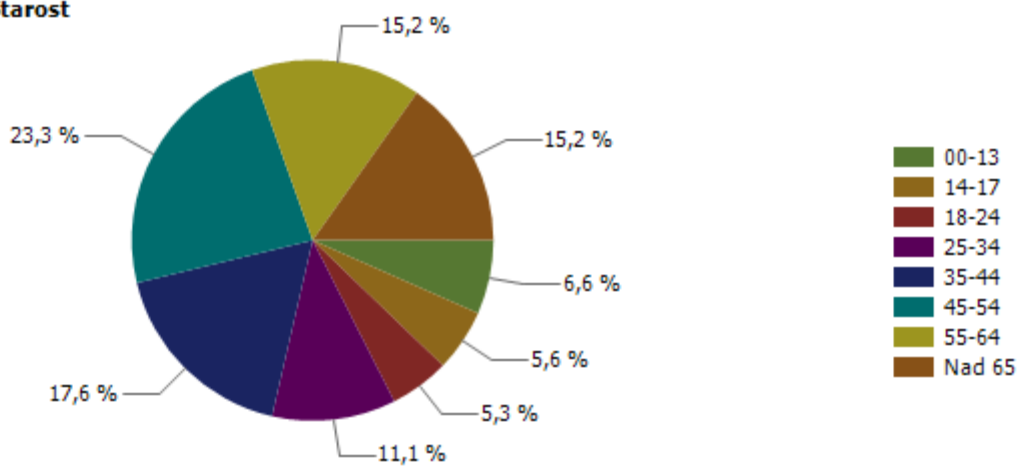
* Prikazana je struktura za leto, za katero se poroča.

Struktura oškodovanih oseb*

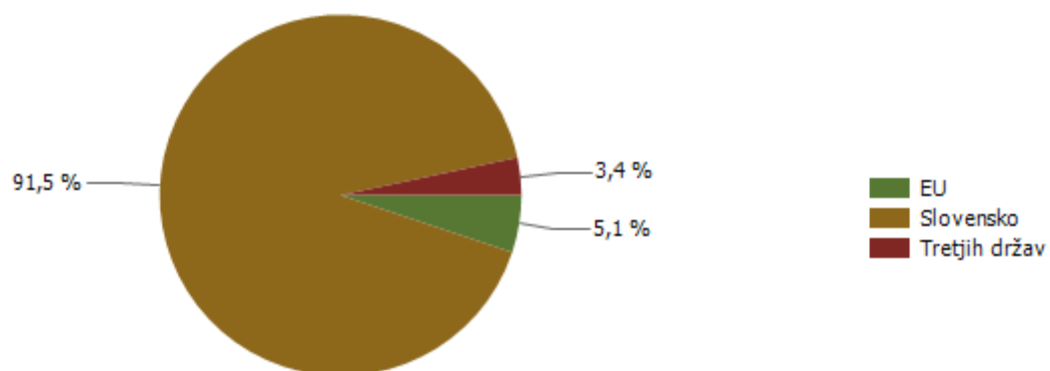
Spol



Starost



Državljanstvo



* Prikazana je struktura za leto, za katero se poroča.

Pravne osebe v kaznivih dejanjih

Pravne osebe	Leto									
	2016	2017	2018	2019	2020	2021	2022	2023	2024	2025
Število kaznivih dejanj, obravnavanih na podlagi Zakona o odgovornosti pravnih oseb [25. člen]	326	359	412	1.237	140	99	59	65	61	51
Število ovadenih oseb	62	54	38	32	30	57	32	41	42	34
Število oškodovanih oseb	397	388	337	344	297	243	261	327	305	310

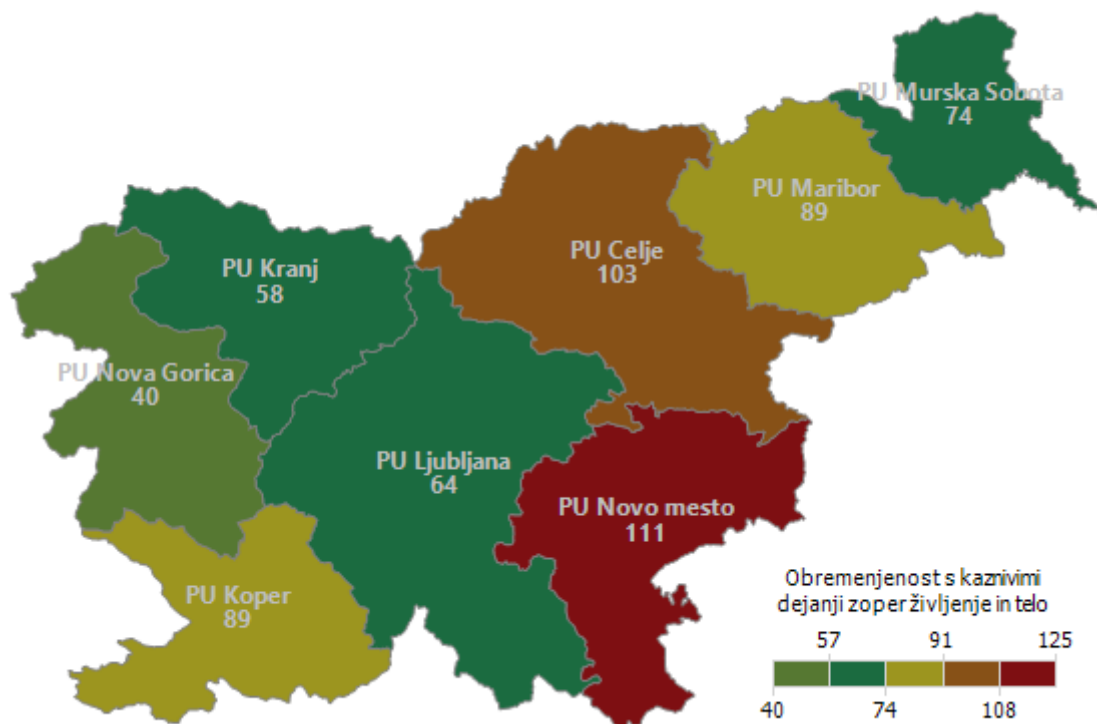
Kazniva dejanja splošne kriminalitete [najpogostejših 10]

Vrsta kaznivega dejanja	Število kaznivih dejanj					Delež preiskanih kaznivih dejanj [v %]				
	2021	2022	2023	2024	2025	2021	2022	2023	2024	2025
Tatvina	314	436	427	393	466	26,4	33,0	37,0	29,3	27,0
Goljufija	177	185	176	150	175	74,0	69,2	61,4	60,7	54,3
Velika tatvina	84	87	128	94	130	40,5	32,2	35,2	23,4	28,5
Grožnja	103	121	101	120	111	97,1	98,3	92,1	94,2	89,2
Lahka telesna poškodba	60	80	63	90	79	93,3	93,8	96,8	95,6	97,5
Poškodovanje tuje stvari	87	66	73	82	77	41,4	40,9	50,7	47,6	48,1
Nasilje v družini	90	103	98	116	74	100,0	99,0	100,0	100,0	100,0
Nepravilna proizvodnja in promet s prepovedanimi drogami, nedovoljenimi snovmi in postopki v šport	45	19	27	26	45	97,8	84,2	88,9	73,1	86,7
Ponarejanje listin	53	31	44	17	35	100,0	100,0	93,2	100,0	97,1
Zatajitev	42	37	38	32	34	50,0	37,8	50,0	65,6	70,6
Druga kazniva dejanja	259	306	346	289	290	78,8	87,9	82,9	86,5	85,2
Skupaj	1.314	1.471	1.521	1.409	1.516	64,8	64,8	63,8	63,1	58,6

Kazniva dejanja zoper življenje in telo

Vrsta kaznivega dejanja	Število kaznivih dejanj					Delež preiskanih kaznivih dejanj [v %]				
	2021	2022	2023	2024	2025	2021	2022	2023	2024	2025
Uboj	1	1				100,0	100,0	0,0	0,0	0,0
Umor	1		1			100,0	0,0	100,0	0,0	0,0
Posebno huda telesna poškodba			1	1		0,0	0,0	100,0	100,0	0,0
Huda telesna poškodba	7	5	6	4	6	100,0	100,0	100,0	75,0	66,7
Lahka telesna poškodba	60	80	63	90	79	93,3	93,8	96,8	95,6	97,5
Druga kazniva dejanja	6	5	4	6	2	100,0	100,0	75,0	100,0	100,0
Skupaj	75	91	75	101	87	94,7	94,5	96,0	95,0	95,4

Število kaznivih dejanj zoper življenje in telo na 100.000 prebivalcev



Umori in uboji - brez pravne podlage za pregon*

Vrsta kaznivega dejanja	Število kaznivih dejanj				
	2016	2017	2018	2020	2023
Uboj				1	1
Umor	1	2	3		
Skupaj	1	2	3	1	1

* Ni podlage za podajo kaznivega dejanja, kar vključuje tudi smrt storilca pred podajo kazenske ovadbe.

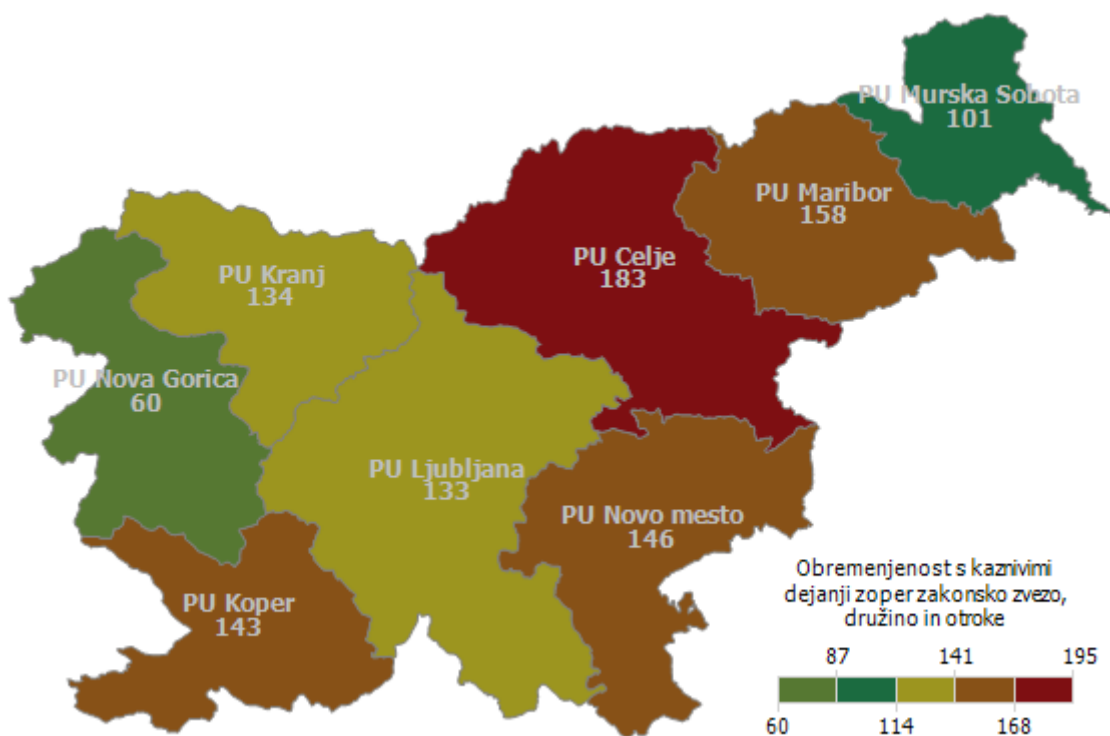
Kazniva dejanja zoper spolno nedotakljivost

Vrsta kaznivega dejanja	Število kaznivih dejanj					Delež preiskanih kaznivih dejanj [v %]				
	2021	2022	2023	2024	2025	2021	2022	2023	2024	2025
Posilstvo	4	1	4	2	4	75,0	100,0	75,0	50,0	100,0
Spolno nasilje	2	6	4	1	7	100,0	100,0	100,0	100,0	100,0
Spolni napad na osebo, mlajšo od petnajst let	8	10	10	8	14	100,0	90,0	100,0	100,0	92,9
Pridobivanje oseb, mlajših od petnajst let, za spole namene	1					100,0	0,0	0,0	0,0	0,0
Prikazovanje, izdelava, posest in posredovanje pornografskega gradiva	7	4	2	5	14	100,0	75,0	100,0	100,0	85,7
Druga kazniva dejanja			3	1		0,0	0,0	100,0	100,0	0,0
Skupaj	22	21	23	17	39	95,5	90,5	95,7	94,1	92,3

Kazniva dejanja zoper zakonsko zvezo, družino in otroke

Vrsta kaznivega dejanja	Število kaznivih dejanj					Delež preiskanih kaznivih dejanj [v %]				
	2021	2022	2023	2024	2025	2021	2022	2023	2024	2025
Odvzem mladoletne osebe	3	5	19	15	12	100,0	100,0	94,7	100,0	100,0
Nasilje v družini	90	103	98	116	74	100,0	99,0	100,0	100,0	100,0
Zanemarjanje mladoletne osebe in surovo ravnanje	10	8	20	32	27	100,0	87,5	95,0	100,0	100,0
Neplačevanje preživnine	22	31	18	12	5	100,0	100,0	100,0	100,0	100,0
Druga kazniva dejanja	1					100,0	0,0	0,0	0,0	0,0
Skupaj	126	147	155	175	118	100,0	98,6	98,7	100,0	100,0

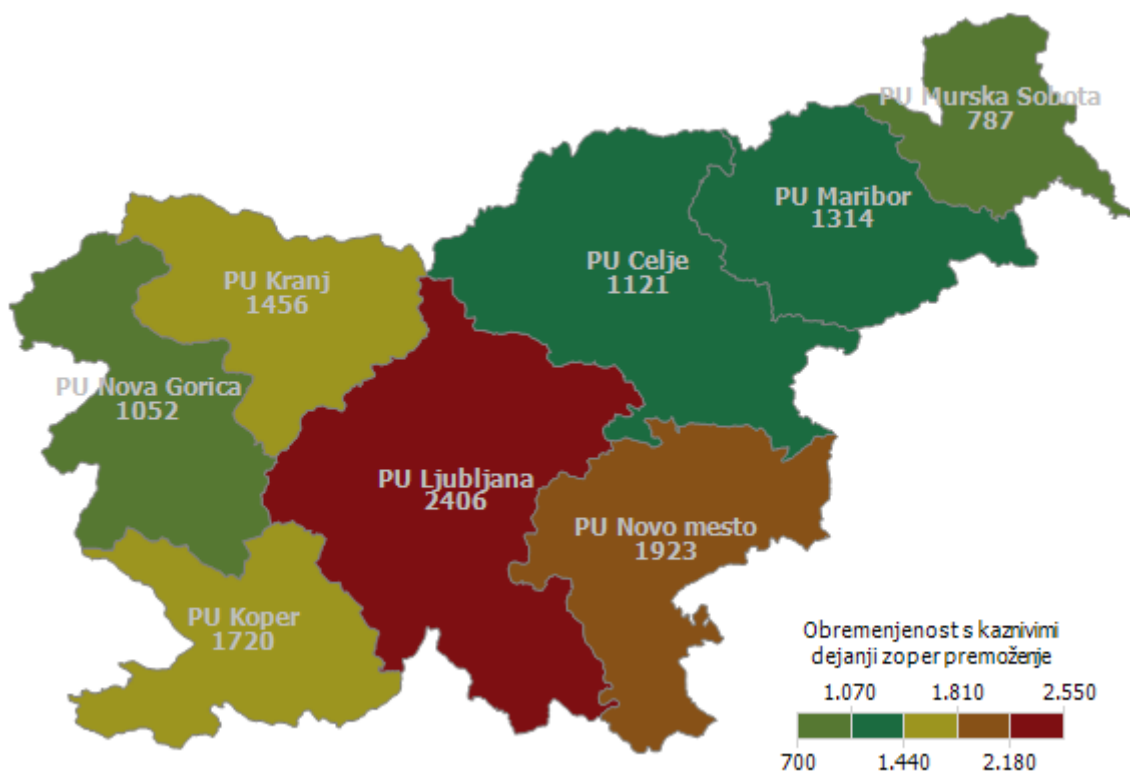
Število kaznivih dejanj zoper zakonsko zvezo, družino in otroke na 100.000 prebivalcev po policijskih upravah



Kazniva dejanja zoper premoženje

Vrsta kaznivega dejanja	Število kaznivih dejanj					Delež preiskanih kaznivih dejanj [v %]				
	2021	2022	2023	2024	2025	2021	2022	2023	2024	2025
Poškodovanje tuje stvari	87	66	73	82	77	41,4	40,9	50,7	47,6	48,1
Velika tatvina	84	87	128	94	130	40,5	32,2	35,2	23,4	28,5
Tatvina	314	436	427	393	466	26,4	33,0	37,0	29,3	27,0
Rop	3	2	4	4	4	33,3	50,0	25,0	50,0	100,0
Roparska tatvina		1		1	2	0,0	100,0	0,0	100,0	100,0
Zatajitev	42	37	38	32	34	50,0	37,8	50,0	65,6	70,6
Goljufija	177	185	176	150	175	74,0	69,2	61,4	60,7	54,3
Požig	6	3	2	1	2	66,7	33,3	0,0	100,0	50,0
Druga kazniva dejanja	30	20	21	25	26	50,0	75,0	66,7	72,0	73,1
Skupaj	743	837	869	782	916	43,7	42,9	44,0	39,6	37,7

Število kaznivih dejanj zoper premoženje na 100.000 prebivalcev po policijskih upravah



Iskana in najdena vozila

Vrsta kaznivega dejanja	Število iskanih vozil					Število najdenih vozil				
	2021	2022	2023	2024	2025	2021	2022	2023	2024	2025
Kolo z motorjem		3	4	1	2		2			
Motorno kolo			3		3					1
Osebni avtomobil	3	6	4	5	7	1	6	3	3	5
Priklopno vozilo			1					1		
Štirikolo		1								
Tovorno vozilo		3	4	2	1		2	1		1
Traktor				3	1				1	
Ostalo		1			1					
Skupaj	3	14	16	11	15	1	10	5	4	7

Kazniva dejanja gospodarske kriminalitete

Vrsta kaznivega dejanja	Število kaznivih dejanj					Materialna škoda [v 1.000 EUR]				
	2021	2022	2023	2024	2025	2021	2022	2023	2024	2025
Poslovna goljufija	31	26	48	46	74	667	643	702	898	1.360
Goljufija	23	23	52	45	59	523	950	740	538	900
Zloraba negotovinskega plačilnega sredstva		8	34	19	52		10	56	94	425
Uporaba ponarejenega negotovinskega plačilnega sredstva	15	21	60	54	44	7	44	179	172	119
Ponaređitev ali uničenje poslovnih listin	85	45	5	22	38	0	0	0	0	0
Ponarejanje denarja	17	30	34	28	24	1	2	2	2	2
Pranje denarja	8	6	14	15	18	1.785	0	2	0	0
Kršitev temeljnih pravic delavcev	32	22	16	10	8	549	32	467	54	133
Zloraba položaja ali zaupanja pri gospodarski dejavnosti	7	6	2	5	5	1.780	1.870	273	5.636	2.138
Poneverba in neupravičena uporaba tujega premoženja	6	7	19	20	4	123	477	221	398	269
Povzročitev stečaja z goljufijo ali nevestnim poslovanjem		1			2		126			158
Oškodovanje upnikov z goljufijo ali nevestnim poslovanjem			3		1			188		0
Goljufija na škodo Evropske unije		1	1	2	1		0	93	54	488
Davčna zatajitev	9	8	4	3	1	438	621	394	280	83
Druga kazniva dejanja	47	78	79	51	49	2.877	812	695	978	531
Skupaj	280	282	371	320	380	8.750	5.586	4.012	9.104	6.606

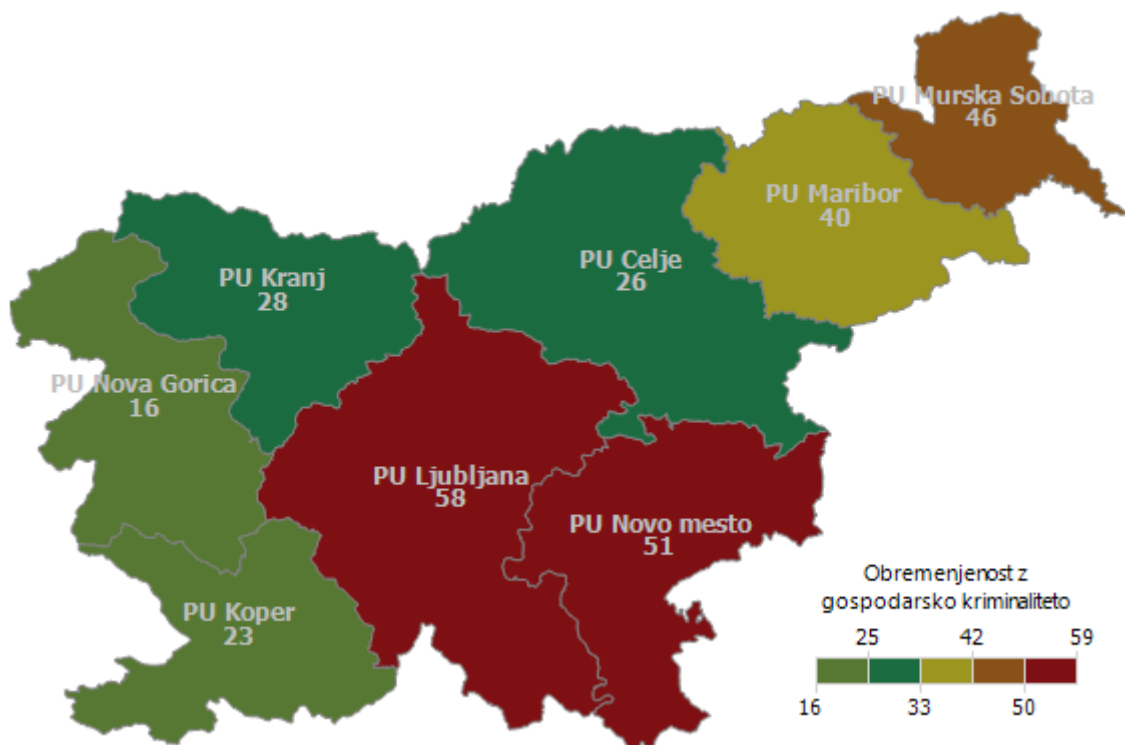
Druga kazniva dejanja gospodarske kriminalitete po številu [najpogostejših 10]

Vrsta kaznivega dejanja	Število kaznivih dejanj									
	2016	2017	2018	2019	2020	2021	2022	2023	2024	2025
Zloraba pravic iz socialnega zavarovanja	2		19	1			6	11	3	16
Ponarejanje listin	1	6	19	1	1	13	14	26	19	11
Napad na informacijski sistem	3	7	4	10	6	3	9	9	3	7
Zloraba osebnih podatkov	7	15	11	15	5	8	29	6	10	7
Organiziranje denarnih verig in nedovoljeno prirejanje iger na srečo				1						2
Zatajitev	5	3	1	2		1	5	1	3	2
Obremenjevanje in uničevanje okolja			2			1	1			1
Preslepitev pri pridobitvi in uporabi posojila ali ugodnosti	6	1				1	1	1	1	1
Tatvina	1	1	2	1				1	2	1
Velika tatvina	5	11	2	2		1	1		1	1

Druga kazniva dejanja gospodarske kriminalitete po materialni škodi [najpogostejših 10]

Vrsta kaznivega dejanja	Materialna škoda [v 1.000 EUR]									
	2016	2017	2018	2019	2020	2021	2022	2023	2024	2025
Zloraba pravic iz socialnega zavarovanja	25		41	4			9	25	0	222
Zatajitev	79	119	6	58		1	214	5	37	113
Preslepitev pri pridobitvi in uporabi posojila ali ugodnosti	1.245	7				497	200	499	794	100
Napad na informacijski sistem	1	9	1	314	2	7	35	130	12	63
Organiziranje denarnih verig in nedovoljeno prirejanje iger na srečo				0						25
Zloraba osebnih podatkov	2	4	1	6	2	6	7	2	9	7
Velika tatvina	1.314	17	3	133		1	116		0	0
Tatvina	0	7	22	0				10	5	0
Ponarejanje listin	0	0	0	0	0	0	0	0	2	0
Obremenjevanje in uničevanje okolja			0			0	1			0

Število kaznivih dejanj gospodarske kriminalitete na 1.000 poslovnih subjektov po policijskih upravah



Zaključene finančne preiskave po Zakonu o kazenskem postopku

Zaključene finančne preiskave po ZKP	Leto									
	2016	2017	2018	2019	2020	2021	2022	2023	2024	2025
Število finančnih preiskav	33	43	22	24	36	28	36	22	38	25
Število pravnih oseb, ki so bile obravnavane v finančnih preiskavah	22	27	15	111	20	19	15	16	33	11
Število fizičnih oseb, ki so bile obravnavane v finančnih preiskavah	38	135	31	26	41	22	30	19	40	19
Višina premoženjske koristi [v 1.000 EUR]	6.553	7.325	10.359	10.036	5.921	5.848	4.517	2.232	6.812	5.009
Višina škode [v 1.000 EUR]	2.923	7.455	10.858	6.184	4.012	5.610	4.445	2.425	5.310	5.654
Število podanih pobud	7	8	5	9	7	2	11	4	20	6
Število pravnih oseb, zoper katere je bila podana pobuda	2	4	4	6	3	0	4	5	16	2
Število fizičnih oseb, zoper katere je bila podana pobuda	9	5	7	8	6	2	10	5	15	4
Število poročil	28	35	17	19	31	28	26	19	20	20

Tipična kazniva dejanja korupcijske kriminalitete

Vrsta kaznivega dejanja	Število kaznivih dejanj									
	2016	2017	2018	2019	2020	2021	2022	2023	2024	2025
Dajanje daril za nezakonito posredovanje	0	0	0	0	0	0	0	0	0	0
Dajanje podkupnine	0	0	0	0	0	1	0	0	0	0
Jemanje podkupnine	0	0	0	1	0	0	0	0	0	0
Kršitev proste odločitve volivcev	0	0	0	0	0	0	0	0	0	0
Nedovoljeno dajanje daril	0	0	0	0	0	0	0	0	0	0
Nedovoljeno sprejemanje daril	0	0	0	0	0	0	0	0	0	0
Sprejemanje koristi za nezakonito posredovanje	0	0	0	0	0	0	0	0	0	0
Sprejemanje podkupnine pri volitvah	0	0	0	0	0	0	0	0	0	0
Skupaj	0	0	0	1	0	1	0	0	0	0

Atipična kazniva dejanja korupcijske kriminalitete

Vrsta kaznivega dejanja	Število kaznivih dejanj									
	2016	2017	2018	2019	2020	2021	2022	2023	2024	2025
Organiziranje denarnih verig, nedovoljeno prirejanje iger na srečo in nedovoljeno prirejanje rezultatov športnih tekmovanj	0	0	0	1	0	0	0	0	0	0
Oviranje pravosodnih in drugih državnih organov	1	0	0	2	0	0	0	1	0	0
Poneverba in neupravičena uporaba tujega premoženja	16	4	8	9	14	3	3	14	12	1
Zloraba položaja ali zaupanja pri gospodarski dejavnosti	6	16	5	1	3	6	4	0	3	4
Zloraba uradnega položaja ali uradnih pravic	3	2	10	1	3	1	0	3	0	0
Skupaj	26	22	23	14	20	10	7	18	15	5

Z letom 2025 je bila spremenjena metodologija prikazovanja korupcijskih kaznivih dejanj zaradi spremenjenih načinov delovanja storilcev korupcijskih kaznivih dejanj, ugotavljanja korupcijskih tveganj v Sloveniji, medinstitucionalni usklajenosti na nacionalni ravni in zagotavljanja podatkov za mednarodna ocenjevanja.

Kazniva dejanja organizirane kriminalitete [najpogostejših 10]

Vrsta kaznivega dejanja	Število kaznivih dejanj					Delež preiskanih kaznivih dejanj [v %]				
	2021	2022	2023	2024	2025	2021	2022	2023	2024	2025
Neupravičena proizvodnja in promet s prepovedanimi drogami, nedovoljenimi snovmi in postopki v šport	15			1	18	100,0	0,0	0,0	100,0	94,4
Omogočanje uživanja ali uporabe prepovedanih drog ali nedovoljenih snovi ali postopkov v športu					1	0,0	0,0	0,0	0,0	100,0
Prepovedano prehajanje meje ali ozemlja države	12	7	9	3	1	100,0	100,0	100,0	100,0	100,0
Druga kazniva dejanja	1			1		0,0	0,0	0,0	100,0	0,0
Skupaj	28	7	9	5	20	96,4	100,0	100,0	100,0	95,0

Kazniva dejanja mladoletniške kriminalitete [najpogostejših 10]

Vrsta kaznivega dejanja	Število kaznivih dejanj					Delež preiskanih kaznivih dejanj [v %]				
	2021	2022	2023	2024	2025	2021	2022	2023	2024	2025
Poškodovanje tuje stvari	8	2	3	3	9	100,0	100,0	100,0	100,0	88,9
Nasilništvo		1	7	6	6	0,0	100,0	100,0	100,0	100,0
Prikazovanje, izdelava, posest in posredovanje pornografskega gradiva	5	2		2	4	100,0	100,0	0,0	100,0	100,0
Grožnja	1	2	5	8	4	100,0	100,0	100,0	100,0	100,0
Lahka telesna poškodba	3	2	4	8	3	100,0	100,0	100,0	100,0	100,0
Omogočanje uživanja ali uporabe prepovedanih drog ali nedovoljenih snovi ali postopkov v športu					3	0,0	0,0	0,0	0,0	100,0
Velika tatvina	1	8	3	2	2	100,0	62,5	66,7	100,0	100,0
Rop					2	0,0	0,0	0,0	0,0	100,0
Neupravičeno slikovno snemanje					2	0,0	0,0	0,0	0,0	100,0
Uporaba ponarejenega negotovinskega plačilnega sredstva			1		2	0,0	0,0	100,0	0,0	100,0
Druga kazniva dejanja	13	6	18	12	8	100,0	100,0	100,0	100,0	100,0
Skupaj	31	23	41	41	45	100,0	87,0	97,6	100,0	97,8

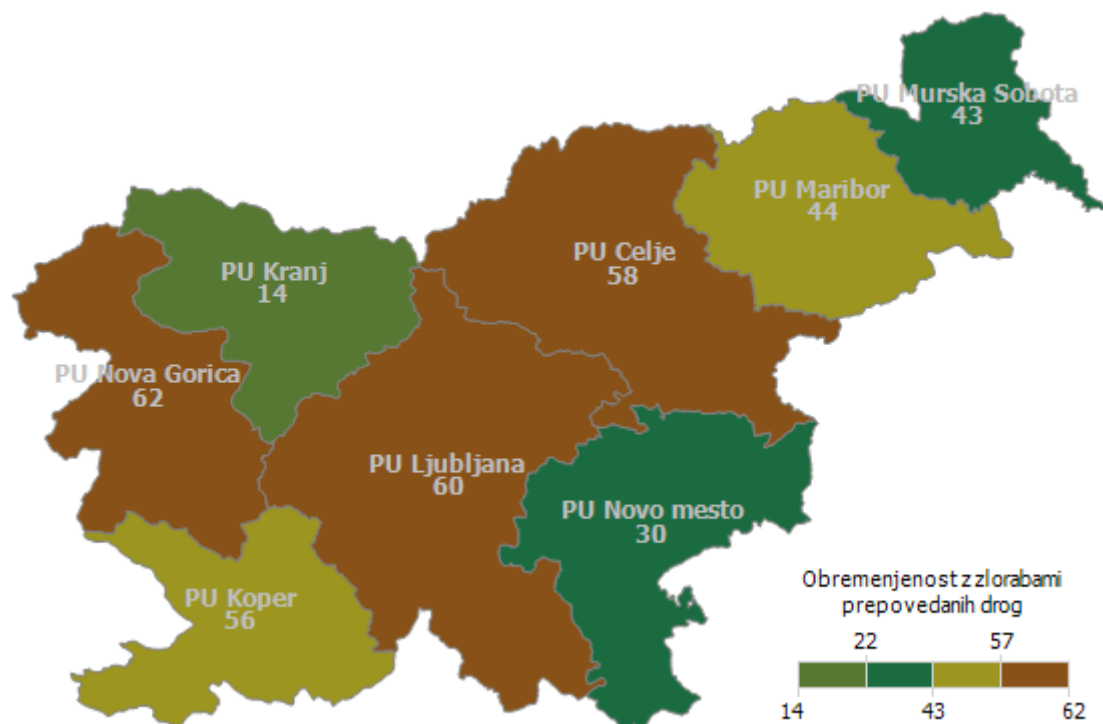
Kazniva dejanja računalniške kriminalitete

Vrsta kaznivega dejanja	Število kaznivih dejanj					Delež preiskanih kaznivih dejanj [v %]				
	2021	2022	2023	2024	2025	2021	2022	2023	2024	2025
Napad na informacijski sistem	3	9	9	3	7	0,0	0,0	0,0	0,0	0,0
Zloraba informacijskega sistema		1	1			0,0	0,0	0,0	0,0	0,0
Skupaj	3	10	10	3	7	0,0	0,0	0,0	0,0	0,0

Zloraba prepovedanih drog

Vrsta kaznivega dejanja	Število kaznivih dejanj					Delež preiskanih kaznivih dejanj [v %]				
	2021	2022	2023	2024	2025	2021	2022	2023	2024	2025
Neupravičena proizvodnja in promet s prepovedanimi drogami, nedovoljenimi snovmi in postopki v šport	45	19	27	26	45	97,8	84,2	88,9	73,1	86,7
Omogočanje uživanja ali uporabe prepovedanih drog ali nedovoljenih snovi ali postopkov v športu	3	3	2	3	6	33,3	100,0	50,0	33,3	83,3
Skupaj	48	22	29	29	51	93,8	86,4	86,2	69,0	86,3

Število kaznivih dejanj zlorabe prepovedanih drog na 100.000 prebivalcev po policijskih upravah



Kazniva dejanja povezana z orožjem

Vrsta kaznivega dejanja	Število kaznivih dejanj				Delež preiskanih kaznivih dejanj [v %]			
	2021	2022	2023	2024	2021	2022	2023	2024
Nedovoljena proizvodnja in promet orožja ali eksploziva	4	3	3	4	100,0	100,0	66,7	100,0
Skupaj	4	3	3	4	100,0	100,0	66,7	100,0

Zloraba prostitucije in trgovine z ljudmi

Vrsta kaznivega dejanja	Število kaznivih dejanj	Delež preiskanih kaznivih dejanj [v %]
	2024	2024
Trgovina z ljudmi	1	100,0
Skupaj	1	100,0

Oblike ogrožanja varnosti

Vrsta kaznivega dejanja	Število kaznivih dejanj					Delež preiskanih kaznivih dejanj [v %]				
	2021	2022	2023	2024	2025	2021	2022	2023	2024	2025
Grožnja	103	121	101	120	111	97,1	98,3	92,1	94,2	89,2
Izsiljevanje	14	8	9	15	17	7,1	50,0	44,4	53,3	64,7
Povzročitev splošne nevarnosti	5	7	3	7	5	40,0	85,7	100,0	85,7	80,0
Protipraven odvzem prostosti	2	1		1		100,0	100,0	0,0	100,0	0,0
Samovoljnost			1	1		0,0	0,0	100,0	100,0	0,0
Ugrabitev		1				0,0	100,0	0,0	0,0	0,0
Skupaj	124	138	114	144	133	84,7	94,9	88,6	89,6	85,7

Druge oblike kriminalitete

Vrsta kaznivega dejanja	Število kaznivih dejanj					Delež preiskanih kaznivih dejanj [v %]				
	2021	2022	2023	2024	2025	2021	2022	2023	2024	2025
Ponarejanje denarja	17	30	34	28	24	0,0	10,0	5,9	7,1	16,7
Prepovedano prehajanje meje ali ozemlja države	23	25	43	15	13	91,3	88,0	72,1	80,0	84,6
Tihotapstvo					1	0,0	0,0	0,0	0,0	100,0
Skupaj	40	55	77	43	38	52,5	45,5	42,9	32,6	42,1

Preiskovalna dejanja pri preiskovanju kaznivih dejanj

Vrsta dejanja	Število dejanj									
	2016	2017	2018	2019	2020	2021	2022	2023	2024	2025
Število ogledov kraja kaznivega dejanja	423	516	433	493	404	362	450	452	410	630
Število hišnih preiskav	64	73	71	71	65	57	63	49	47	41
Število osebnih preiskav	8	1	3	6	3	3	3	1	1	5
Število zasegov predmetov	540	618	473	473	387	421	372	399	384	447
Število policijskih zasllišanj	25	40	31	36	22	47	38	37	38	35

Zasežene prepovedane droge za vsa kazniva ravnanja

Vrsta prepovedane droge	Merska enota	Količina oziroma število				
		2021	2022	2023	2024	2025
Amfetamin	Grami	75.300,7	47,2	46,5	1,5	19,3
	Tablete	3.656,0				
Benzodiazepini	Grami	4,4			0,4	
	Tablete	548,0				
Ekstazi	Grami	123.359,7	280,2	0,6		
	Tablete	346.611,0			110,0	
Heroin	Grami	3.061,0	407,4	18,0	24,8	101,2
Kokain	Grami	1.889,7	271,1	8,8	60,0	27,8
Konoplja - rastlina	Grami					1.069,6
	Kosi	146,0	349,0	12,0	1.271,0	51,0
Konoplja - rastlina (marihuana)	Grami	15.111,7	14.620,2	22.880,6	17.382,5	5.277,2
Konoplja - smola (hašiš)	Grami	49,5				
	Mililitri		87.500,0		445,8	5,0
Konoplja ekstrakti	Grami				46,8	92,5
	Mililitri				137,7	60,0
Lsd	Grami					0,0
	Kosi	7.812,0				
Metamfetamin	Grami	5.868,0	4,8	1,0	0,3	0,3
Nedovoljene snovi v športu	Mililitri				34,0	
	Tablete				300,0	299,0
Opij	Grami	5,6				
Ostale droge, ki se lahko uporab. v medicini	Grami		0,3	0,0		
	Tablete	13,0	18,0			
Ostale droge, ki se ne uporab. v medicini	Grami	9.715,0	742,2		4,8	35,8
	Tablete	17.785,0				
Sintetični kanabinoidi	Grami	0,3		21,7	41,7	558,3
Sintetični katinoni	Grami	2.483,0				

Zasežene prepovedane droge za kazniva dejanja organizirane kriminalitete

Vrsta prepovedane droge	Merska enota	Količina oziroma število		
		2021	2024	2025
Amfetamin	Grami	75.215,3		
	Tablete	3.656,0		
Ekstazi	Grami	122.839,0		
	Tablete	346.611,0		
Heroin	Grami	2.896,0	7,7	
Kokain	Grami	1.885,0	1,0	
Konoplja - rastlina	Kosi		901,0	
Konoplja - rastlina (marihuana)	Grami	1.647,8		
Konoplja - smola (hašiš)	Grami	1,5		
Lsd	Kosi	7.812,0		
Metamfetamin	Grami	5.868,0		
Nedovoljene snovi v športu	Tablete			180,0
Ostale droge, ki se ne uporab. v medicini	Grami	9.715,0		
	Tablete	17.785,0		
Sintetični katinoni	Grami	2.483,0		

Razpisani ukrepi

Vrsta ukrepa	Število ukrepov									
	2016	2017	2018	2019	2020	2021	2022	2023	2024	2025
Ukrep na predlog sodišča zaradi izmikanja postopku [trajna odredba in tiralica]	10	17	21	10	11	8	12	6	5	6
Ukrep na predlog sodišča zaradi neznanega naslova bivanja in neuspešnega vročanja sodne pošte	31	24	16	8	14	4	10	10	17	71
Ukrep zaradi pobega gojenca iz Prevezgojnega doma Radeče	0	0	0	0	0	0	0	0	0	0
Ukrep zaradi pobega iz zapora	2	0	0	0	0	0	0	1	2	0
Evropski nalog za prijetje in predajo	0	0	0	0	0	0	1	0	0	0
Mednarodna tiralica, razpisana na predlog sodišča	0	0	0	0	0	0	1	0	0	0
Mednarodna tiralica na prošnjo tujega organa	0	0	0	0	0	0	0	0	0	0
Iskanje, ki ga razpiše policija, zaradi kaznivega dejanja	6	2	2	5	6	2	3	5	5	2
Ukrep zaradi pobega gojenca iz vzgojnega zavoda	12	7	4	5	22	19	14	21	14	3
Iskanje pogrešanega otroka in mladoletnika	3	3	5	10	9	3	8	20	10	9
Iskanje pogrešane odrasle osebe	27	21	19	18	21	22	18	25	30	31
Razglas za identifikacijo najdenega trupla	0	0	0	0	0	0	0	0	0	0
Hišni pripor	2	2	1	0	0	1	0	0	1	0
Ukrep prikrite in namenske kontrole	0	16	9	15	2	2	0	4	1	0
Ukrep zavrnitve vstopa v Slovenijo	7	3	3	16	21	4	7	12	11	14
Ukrep prepoved prehoda državne meje mladoletne osebe	0	0	0	0	0	0	1	0	2	1
Ukrep neznanne iskane osebe (za osebo imamo samo sled)	0	0	0	0	0	0	0	0	1	1
Pogrešanje mladoletnega tujca brez spremstva	0	0	0	0	0	0	0	0	0	0
Drugi razpisi v tiralčnem registru	2	2	1	1	1	0	1	0	7	0

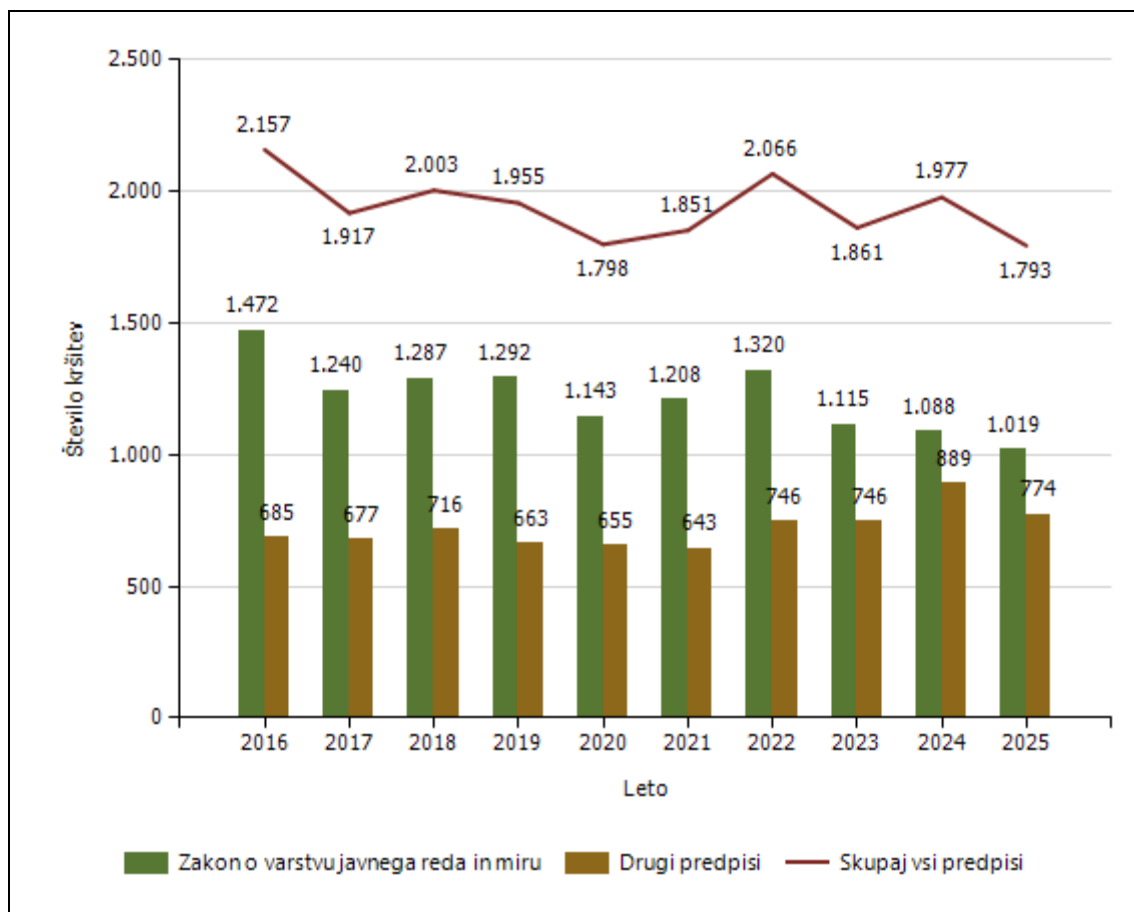
Zadetki preverjanj podatkov o iskanih osebah in predmetih v schengenskem informacijskem sistemu

Prikaz podatkov za število zadetkov v tujini je samo na ravni Policije.

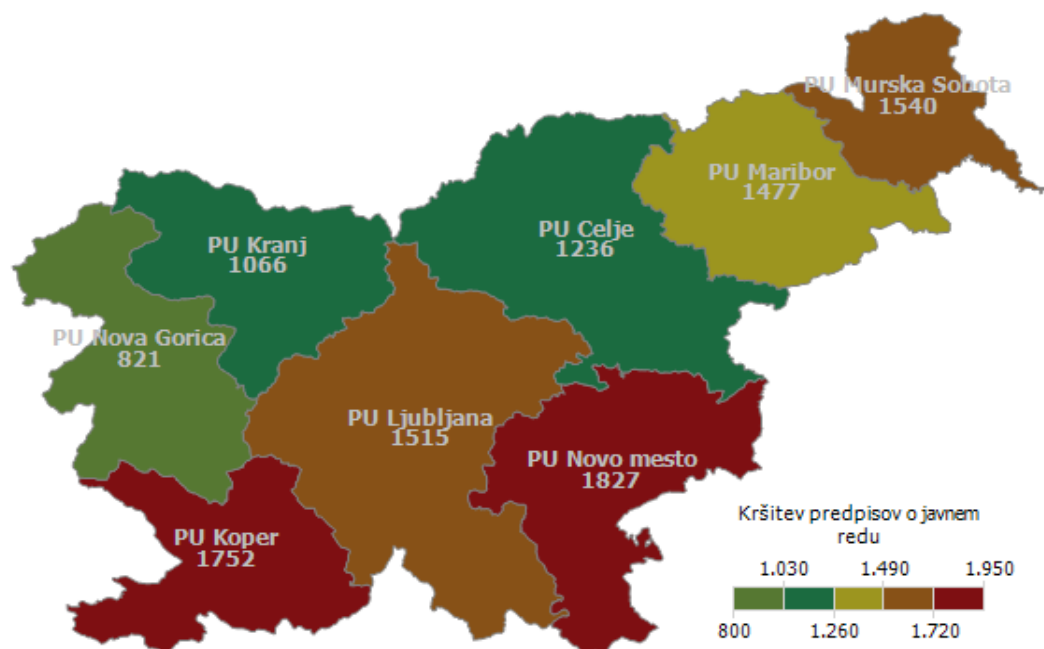
Vrsta zadetka	Število zadetkov v Sloveniji na podlagi tujih razpisov				
	2021	2022	2023	2024	2025
Oseba, iskana zaradi izročitve ali predaje	14	5	6	8	14
Tujec, za katerega je razpisana zavrnitev vstopa ali prepoved bivanja	65	62	46	42	46
Odrasla oseba, ki je pogrešana ali potrebuje začasno policijsko zaščito	3	2	3	7	12
Mladoletna oseba, ki je pogrešana ali potrebuje začasno policijsko zaščito	2	3	6	12	30
Priča ali obdolženec, ki se mora zaradi kazenskega postopka zglasiti na sodišču, ali obsojenec, ki mu je treba vročiti sodbo ali vabilo za prestajanje zaporne kazni	282	115	147	278	262
Oseba, za katero so podatki vneseni zaradi prikrite kontrole	233	72	139	270	190
Vozilo, za katerega so podatki vneseni zaradi prikrite kontrole	8	17	21	25	27
Oseba, za katero so podatki vneseni zaradi namenske kontrole	49	23	32	82	94
Vozilo, za katerega so podatki vneseni zaradi namenske kontrole	1	4	3	3	3
Prikrita kontrola iz razlogov državne varnosti	1	1	1	3	0
Registrska tablica, iskana zaradi zasega ali zagotovitve dokazov v kazenskem postopku	109	26	11	14	15
Vozilo, iskano zaradi zasega ali zagotovitve dokazov v kazenskem postopku	4	2	6	6	3
Izgubljeno, ukradeno ali nezakonito prisvojeno vozilo	16	13	12	9	14
Listina, iskana zaradi zasega ali zagotovitve dokazov v kazenskem postopku	79	47	47	63	82
Bankovec, iskan zaradi zasega ali zagotovitve dokazov v kazenskem postopku	0	0	0	0	0
Orožje, iskano zaradi zasega ali zagotovitve dokazov v kazenskem postopku	0	1	0	0	0
Industrijska oprema, iskana zaradi zasega ali zagotovitve dokazov v kazenskem postopku	0	0	0	0	1
Plovila, iskana zaradi zasega ali zagotovitve dokazov v kazenskem postopku	0	0	0	0	0
Izvenkrmni motorji, iskani zaradi zasega ali zagotovitve dokazov v kazenskem postopku	0	0	0	0	0
Skupaj	866	393	480	822	793

VZDRŽEVANJE JAVNEGA REDA IN ZAGOTAVLJANJE SPLOŠNE VARNOSTI LJUDI IN PREMOŽENJA

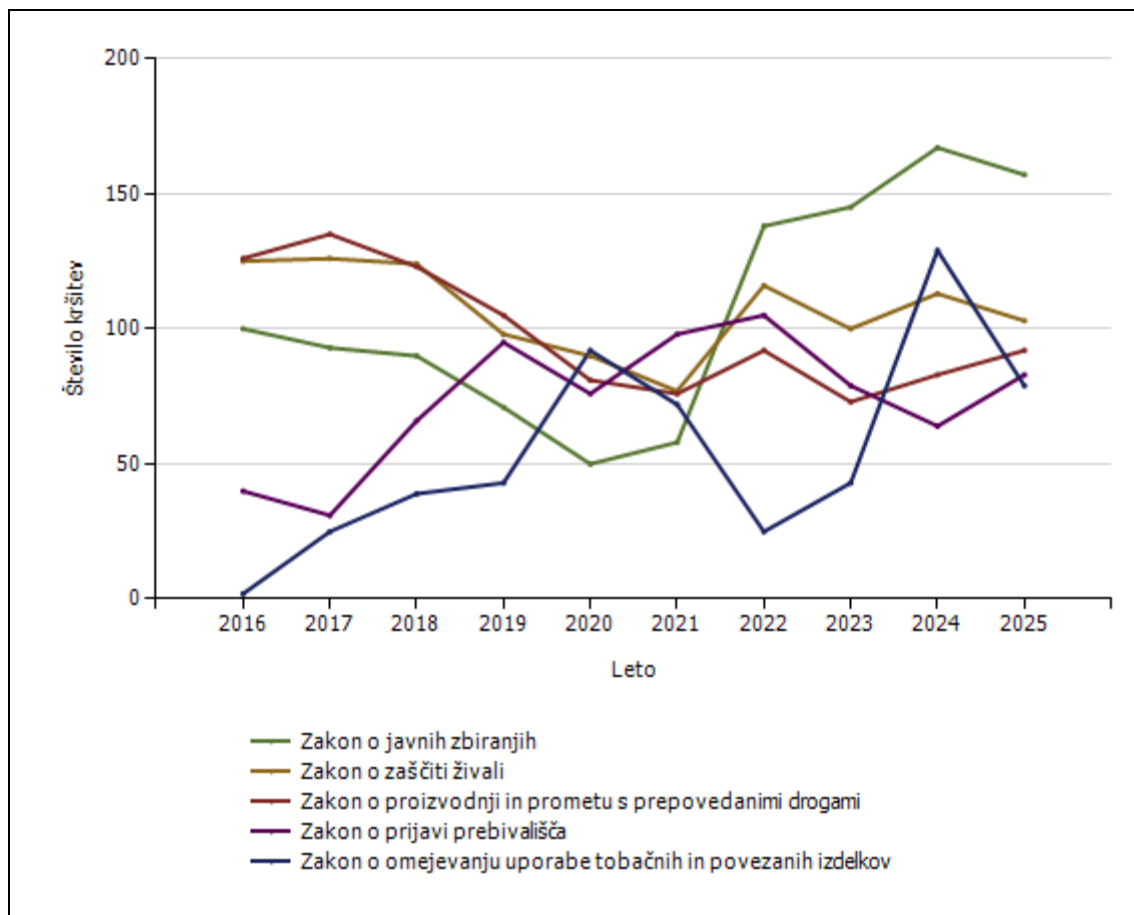
Število kršitev predpisov o javnem redu



Število kršitev predpisov o javnem redu na 100.000 prebivalcev po policijskih upravah



Število kršitev drugih predpisov o javnem redu [najpogostejših 5]



Število kršitev drugih predpisov o javnem redu [najpogostejših 10]

Predpis	Število kršitev									
	2016	2017	2018	2019	2020	2021	2022	2023	2024	2025
Zakon o javnih zbiranjih	100	93	90	71	50	58	138	145	167	157
Zakon o zaščiti živali	125	126	124	98	90	77	116	100	113	103
Zakon o proizvodnji in prometu s prepovedanimi drogami	126	135	123	105	81	76	92	73	83	92
Zakon o prijavi prebivališča	40	31	66	95	76	98	105	79	64	83
Zakon o omejevanju uporabe tobačnih in povezanih izdelkov	2	25	39	43	92	72	25	43	129	79
Zakon o varstvu okolja	1	0	0	1	2	1	36	83	91	53
Zakon o osebni izkaznici	40	38	66	53	65	73	50	53	38	46
Uredba o odpadkih	0	10	7	13	29	26	41	28	31	42
Zakon o nalogah in pooblastilih policije	26	43	25	18	23	47	22	65	49	20
Zakon o omejevanju porabe alkohola	16	7	7	5	1	0	7	7	10	18
Drugi predpisi	209	169	169	161	146	115	114	70	114	81
Skupaj	685	677	716	663	655	643	746	746	889	774

Število kršitev predpisov o javnem redu po enotah

Enota, ki je kršitev obravnavala	Število kršitev									
	2016	2017	2018	2019	2020	2021	2022	2023	2024	2025
EVSP PU MS	93	92	68	29	49	55	80	88	85	82
Oddelek za cestni promet MS									1	
PMP Petišovci	13	16	30	48	24	8	13			
PP Gornja Radgona	226	240	267	248	207	255	281	218	270	201
PP Gornji Petrovci	172	126	155	143	128	131	146	156	143	111
PP Lendava	498	431	367	375	480	432	393	431	441	332
PP Ljutomer	217	202	194	219	179	203	281	186	207	189
PP Murska Sobota	877	734	829	834	669	688	797	721	728	781
PPIU PU Murska Sobota	28	23	43	22	19	23	39	29	72	64
PPP Murska Sobota	28	48	38	36	42	53	33	32	29	33
SKP MS	4	3	1	1		3	1			
Služba direktorja PU Murska Sobota	1	2	11		1		2		1	
Skupaj	2.157	1.917	2.003	1.955	1.798	1.851	2.066	1.861	1.977	1.793

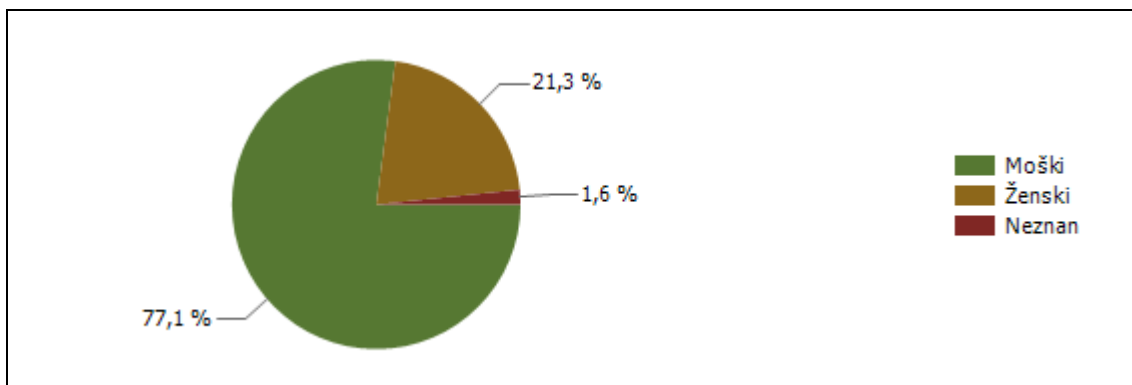
Število kršitev Zakona o varstvu javnega reda in miru po enotah

Enota, ki je kršitev obravnavala	Število kršitev									
	2016	2017	2018	2019	2020	2021	2022	2023	2024	2025
EVSP PU MS	13	17	9		3	7	8	4	12	14
PMP Petišovci	2	1	2	1	1	1	1			
PP Gornja Radgona	116	139	163	154	125	153	148	127	148	121
PP Gornji Petrovci	127	89	94	91	68	60	90	109	82	70
PP Lendava	376	297	234	264	310	272	230	210	236	129
PP Ljutomer	146	145	140	142	107	147	224	128	112	128
PP Murska Sobota	673	525	627	620	504	539	599	529	490	549
PPIU PU Murska Sobota	9	1	6	2	9	5	9	2	3	2
PPP Murska Sobota	10	26	12	18	16	24	11	6	5	6
Skupaj	1.472	1.240	1.287	1.292	1.143	1.208	1.320	1.115	1.088	1.019

Število kršitev drugih predpisov o javnem redu po enotah

Enota, ki je kršitev obravnavala	Število kršitev									
	2016	2017	2018	2019	2020	2021	2022	2023	2024	2025
EVSP PU MS	80	75	59	29	46	48	72	84	73	68
Oddelek za cestni promet MS									1	
PMP Petišovci	11	15	28	47	23	7	12			
PP Gornja Radgona	110	101	104	94	82	102	133	91	122	80
PP Gornji Petrovci	45	37	61	52	60	71	56	47	61	41
PP Lendava	122	134	133	111	170	160	163	221	205	203
PP Ljutomer	71	57	54	77	72	56	57	58	95	61
PP Murska Sobota	204	209	202	214	165	149	198	192	238	232
PPIU PU Murska Sobota	19	22	37	20	10	18	30	27	69	62
PPP Murska Sobota	18	22	26	18	26	29	22	26	24	27
SKP MS	4	3	1	1		3	1			
Služba direktorja PU Murska Sobota	1	2	11		1		2		1	
Skupaj	685	677	716	663	655	643	746	746	889	774

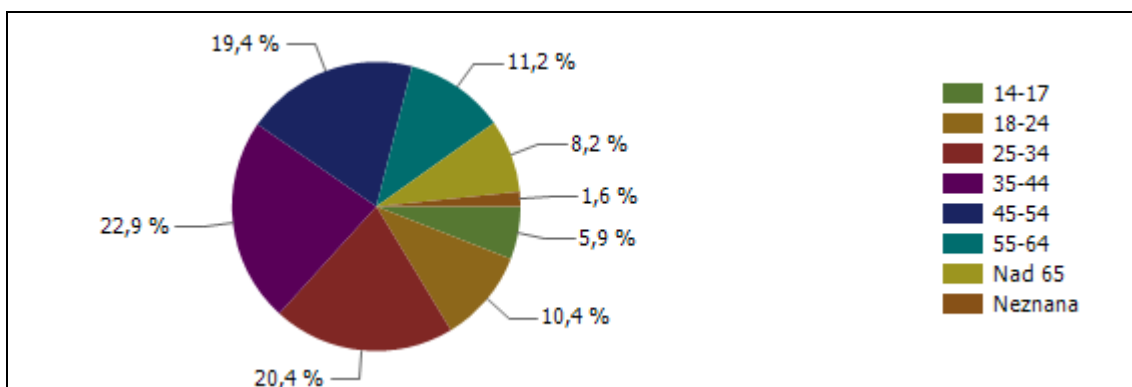
Spol kršiteljev predpisov o javnem redu



* Prikazana je struktura za leto, za katero se poroča.

Spol	Število oseb									
	2016	2017	2018	2019	2020	2021	2022	2023	2024	2025
Moški	872	861	892	818	790	677	712	724	799	613
Ženski	199	210	205	209	179	187	183	173	217	169
Neznan	13	13	3	9	6	7	7	7	12	13
Skupaj	1.084	1.084	1.100	1.036	975	871	902	904	1.028	795

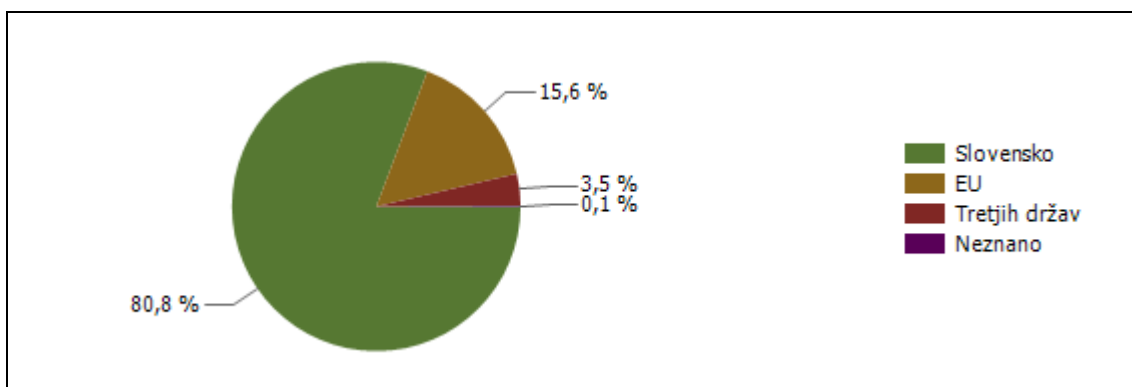
Starost kršiteljev predpisov o javnem redu



* Prikazana je struktura za leto, za katero se poroča.

Starost	Število oseb									
	2016	2017	2018	2019	2020	2021	2022	2023	2024	2025
14-17	52	41	51	48	30	28	35	45	61	47
18-24	170	142	152	146	90	102	103	92	92	83
25-34	244	232	234	227	213	198	195	182	195	162
35-44	267	273	276	244	260	194	212	219	261	182
45-54	157	188	188	170	163	163	180	182	199	154
55-64	115	115	121	117	111	111	97	97	125	89
Nad 65	65	80	75	75	102	68	73	79	83	65
Neznana	14	13	3	9	6	7	7	8	12	13
Skupaj	1.084	1.084	1.100	1.036	975	871	902	904	1.028	795

Državljanstvo kršiteljev predpisov o javnem redu



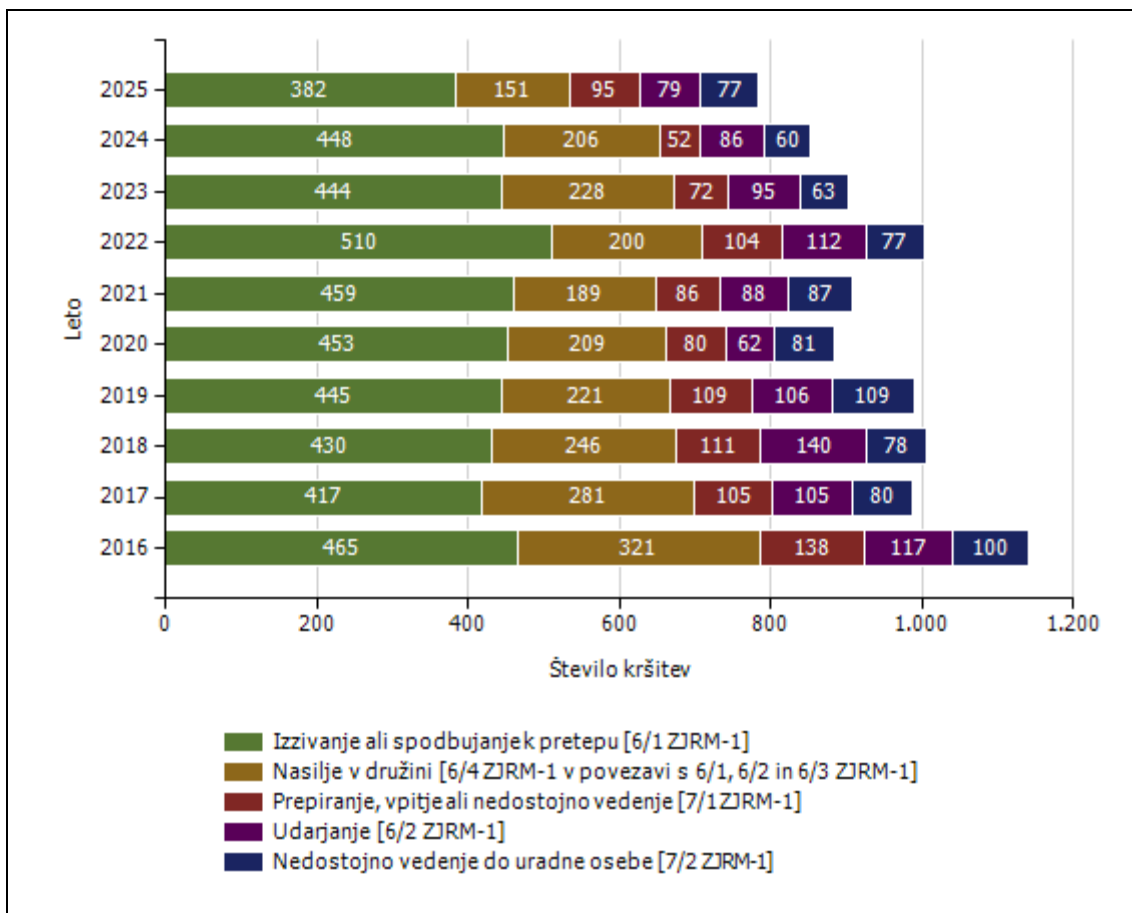
* Prikazana je struktura za leto, za katero se poroča.

Državljanstvo	Število oseb									
	2016	2017	2018	2019	2020	2021	2022	2023	2024	2025
Slovensko	1.014	975	994	920	834	784	807	743	794	642
EU	55	89	83	90	96	74	73	129	193	124
Tretjih držav	12	12	23	24	42	12	21	31	39	28
Neznano	3	8		2	3	1	1	1	2	1
Skupaj	1.084	1.084	1.100	1.036	975	871	902	904	1.028	795

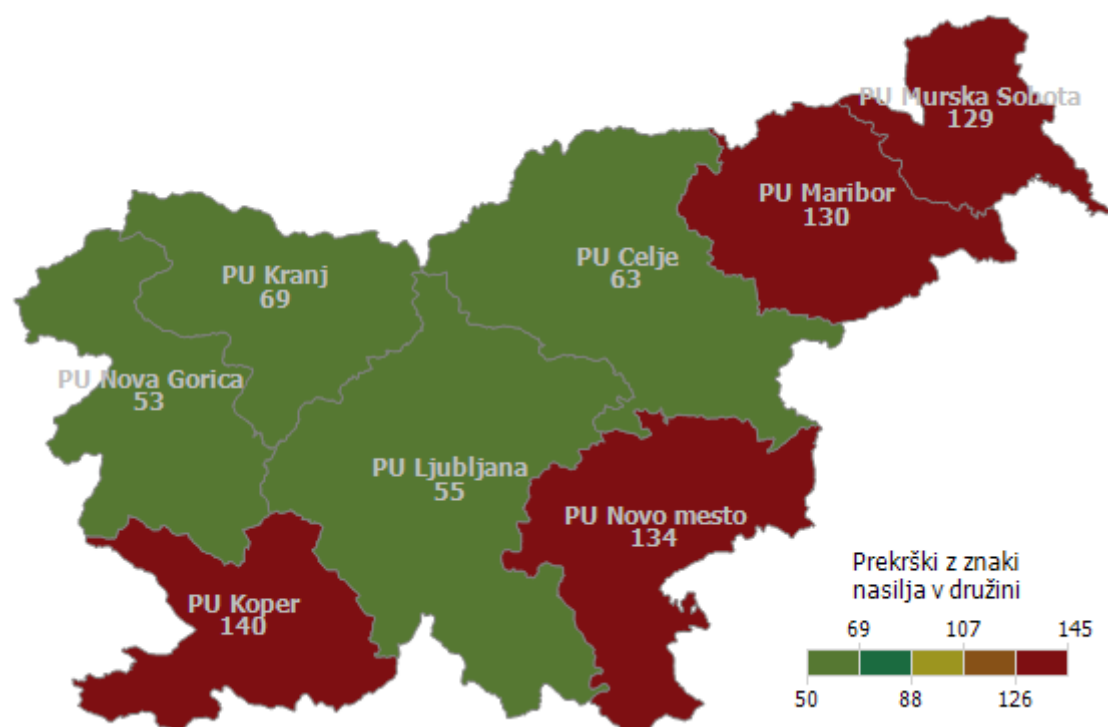
Število kršitev Zakona o varstvu javnega reda in miru

	Število kršitev									
	2016	2017	2018	2019	2020	2021	2022	2023	2024	2025
Izzivanje ali spodbujanje k pretepu [6/1 ZJRM-1]	465	417	430	445	453	459	510	444	448	382
Nasilje v družini [6/4 ZJRM-1 v povezavi s 6/1, 6/2 in 6/3 ZJRM-1]	321	281	246	221	209	189	200	228	206	151
Prepiranje, vpitje ali nedostojno vedenje [7/1 ZJRM-1]	138	105	111	109	80	86	104	72	52	95
Udarjanje [6/2 ZJRM-1]	117	105	140	106	62	88	112	95	86	79
Nedostojno vedenje do uradne osebe [7/2 ZJRM-1]	100	80	78	109	81	87	77	63	60	77
Povzročanje hrupa z akustičnimi aparati [8/2 ZJRM-1]	39	30	40	49	59	69	92	46	50	67
Neupoštevanje odredbe uradne osebe [22/1 ZJRM-1]	114	90	110	147	87	87	101	77	75	64
Motenje nočnega miru s hrupom [8/1 ZJRM-1]	47	38	32	37	36	64	33	25	34	41
Prenočevanje na javnem kraju [10 ZJRM-1]	2	10	3	2	17	6	2	7	5	8
Pretepanje [6/3 ZJRM-1]	24	23	28	13	8	9	16	8	10	7
Vsiljivo ali žaljivo nadlegovanje z beračenjem na javnem kraju [9 ZJRM-1]	7	4	4	2	2	2	6	3	6	4
Vzbujanje nestrpnosti [20 ZJRM-1]		3	2	2		2		1	6	3
Prepoved zadrževanja mlajšim od 16 let v gost. obr. na prir.										2
Vandalizem [16 ZJRM-1]	6	2		2			1		1	
Druge kršitve	92	52	63	48	49	60	66	46	49	39
Skupaj	1.472	1.240	1.287	1.292	1.143	1.208	1.320	1.115	1.088	1.019

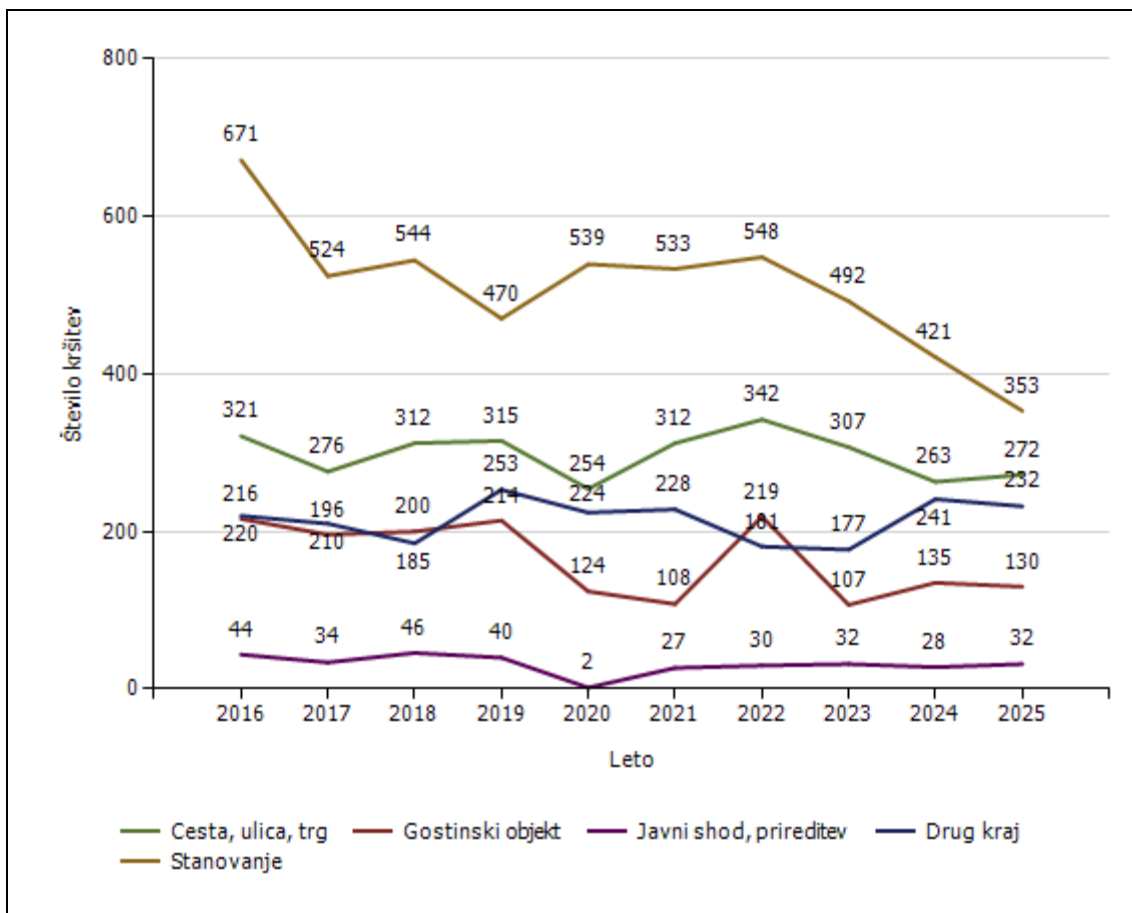
Število kršitev Zakona o varstvu javnega reda in miru [najpogostejših 5]



Število prekrškov z znaki nasilja v družini na 100.000 prebivalcev po policijskih upravah



Kraj in število kršitev Zakona o varstvu javnega reda in miru



Kraj kršitve	Število kršitev									
	2016	2017	2018	2019	2020	2021	2022	2023	2024	2025
Cesta, ulica, trg	321	276	312	315	254	312	342	307	263	272
Stanovanje	671	524	544	470	539	533	548	492	421	353
Gostinski objekt	216	196	200	214	124	108	219	107	135	130
Javni shod, prireditev	44	34	46	40	2	27	30	32	28	32
Drug kraj	220	210	185	253	224	228	181	177	241	232
Skupaj	1.472	1.240	1.287	1.292	1.143	1.208	1.320	1.115	1.088	1.019

Zaseženo orožje

Vrsta orožja	Merska enota	2016	2017	2018	2019	2020	2021	2022	2023	2024	2025
Bomba	Kosi		1						5		
Deli orožja	Kosi	3	4		2	1	2	3	5	1	1
Drugo orožje	Kosi	1	5	9	1				1	2	1
Eksploziv	Grami		32	128	1	55	30	165	4.603	123	1.722
Hladno orožje	Kosi	32	23	35	27	19	12	5	7	2	2
Lovsko orožje	Kosi	11	6	7	3	5	3	1	2	3	6
Lovsko strelivo	Kosi	289	13	124	181	38	29	11	147	26	5
Manevrski naboji	Kosi	2			6	13		5			302
Ostro strelivo	Kosi	884	853	269	320	179	389	362	1.096	526	144
Pištola	Kosi	10	6	4	5	5	2	2	2	4	5
Plinsko orožje	Kosi	8	2	9	5	2	1	7	7	9	7
Plinsko strelivo	Kosi	40	3	88	2	59		26	34	295	17
Puška	Kosi	3	2	3		1		1	2	1	1
Vžigalnik	Kosi	1							1	11	
Zračno orožje	Kosi	1	2	5	4	2	0	8	6	4	

Najdeno orožje

Vrsta orožja	Merska enota	2017	2018	2019	2020	2021	2022	2023	2024	2025
Bomba	Kosi	2		1		3				
Deli orožja	Kosi						2			
Drugo orožje	Kosi						1	1		
Eksploziv	Kosi									100
Lovsko orožje	Kosi			3	2	1	4		2	
Lovsko strelivo	Kosi			14		43	256			1
Manevrski naboji	Kosi					39			10	
Minsko eksplozivno sredstvo	Kosi			6						
Ostro strelivo	Kosi		9	15	31	133	734	282	415	186
Pištola	Kosi				1	1	4	2	1	3
Plinsko orožje	Kosi	1					1	2		
Plinsko strelivo	Kosi			10	22		60	1		40
Puška	Kosi							1	3	
Vžigalna vrvica	Kosi			4						
Vžigalnik	Kosi			6					1	

Dogodki, povezani z orožjem

Vrsta dogodka	Število dogodkov									
	2016	2017	2018	2019	2020	2021	2022	2023	2024	2025
Najdena neeksplozivna ubojna sredstva (NUS)*				2	3	11	4	2	4	2
Opravljeni nadzori pri lovcih na skupnem lovu*			7	19	10	9	15	11	15	19
Opravljeni nadzori v strelskih društvih*				3		7	6	1		2
Opravljeni nadzori, kjer se hrani orožje*			1	1	1	1	2	1	4	4
Pobude za uvedbo upravnega postopka za odvzem orožja	3	4	3	3	3	2	3	2	7	4
Poškodbe z orožjem	1									

* Podatki se vnašajo in prikazujejo od leta 2018.

Ukrepi policistov zaradi prekrškov

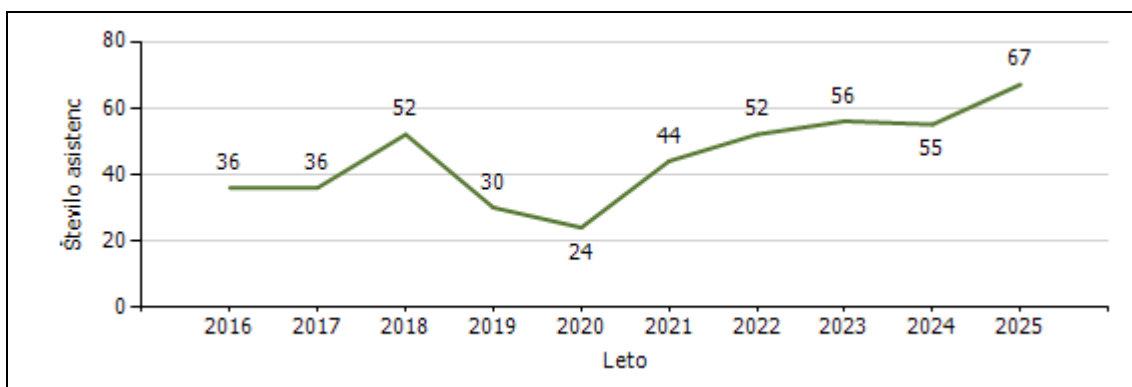
Vrsta ukrepa	Število ukrepov										Sparkline	
	2016	2017	2018	2019	2020	2021	2022	2023	2024	2025		
Pridržane osebe												
do 12 ur zaradi motenja ali ogrožanja javnega reda [prva alineja 64/1 ZNPPol]	1	1	8	2	1	1	5	2	3	2		
do 12 ur zaradi kršitve prepovedi približevanja [druga alineja 64/1 ZNPPol]	1	4		2		1		5	2	2		
pridržane s privedbo [110/2 čl. ZP-1]	18	23	27	27	13	11	13	17	15	13		
pridržane do streznitve [109/2 čl. ZP-1]	73	66	70	84	52	46	79	61	58	51		
Opravljene preiskave												
Hišne	30	19	11	8	15	13	15	13	9	7		
Privedbe z odredbo												
Število priveb na zahtevo inšpekcijskih služb	1	1	0	0	1	0	2	0	0	0		
Število privedb na zahtevo ostalih pooblaščenih služb	0	1	0	4	0	1	0	0	0	1		
Število privedb na zahtevo upravnih organov	3	0	0	0	0	0	0	0	0	0		
Število privedb na zahtevo sodišča	143	119	156	96	80	83	142	125	163	117		
Drugi ukrepi												
Neuspešne hišne preiskave	3	5	6	7	3	2	3	4	3	1		
Intervencije	1.790	1.523	1.689	1.627	1.752	1.585	1.577	1.585	1.544	1.255		
Prepovedi približevanja po ZNPPol	46	56	60	34	50	51	55	55	68	43		
Prepoved udeležbe na športnih prireditvah	3	5	5	17			4	4	2			

Nesreče in drugi dogodki

Vrsta dogodka	Število dogodkov									
	2016	2017	2018	2019	2020	2021	2022	2023	2024	2025
Požar	73	85	66	77	66	82	80	68	70	81
Delovna nezgoda ali nesreča pri delu	22	26	24	29	23	34	52	60	66	62
Poskus samomora	35	24	43	30	36	42	31	38	46	40
Samomor	19	17	16	12	20	23	20	25	30	16
Iskalna akcija	9	12	9	6	10	8	5	18	6	10
Nesreča pri športu ali rekreaciji*			1		1	3	8	6	5	9
Nesreča v zračnem prostoru		1								1
Utopitev			1		4	1	1		3	1
Onesnaženje ali ogrožanje okolja	1		2	2		1	2		1	
Nesreča ali izredni dogodek v železniškem prometu		1		1		1				
Eksplozija*			2				4			

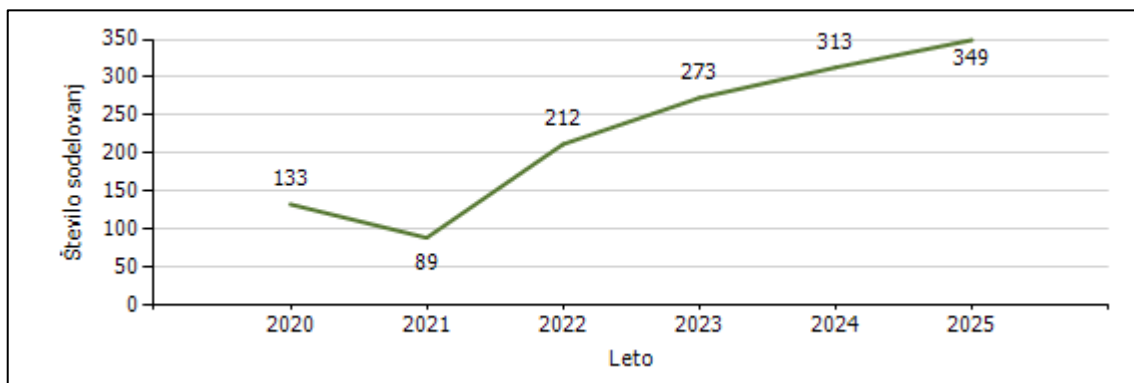
* Podatki se vnašajo in prikazujejo od leta 2017.

Pomoč policije upravičencem [policajska asistenca]

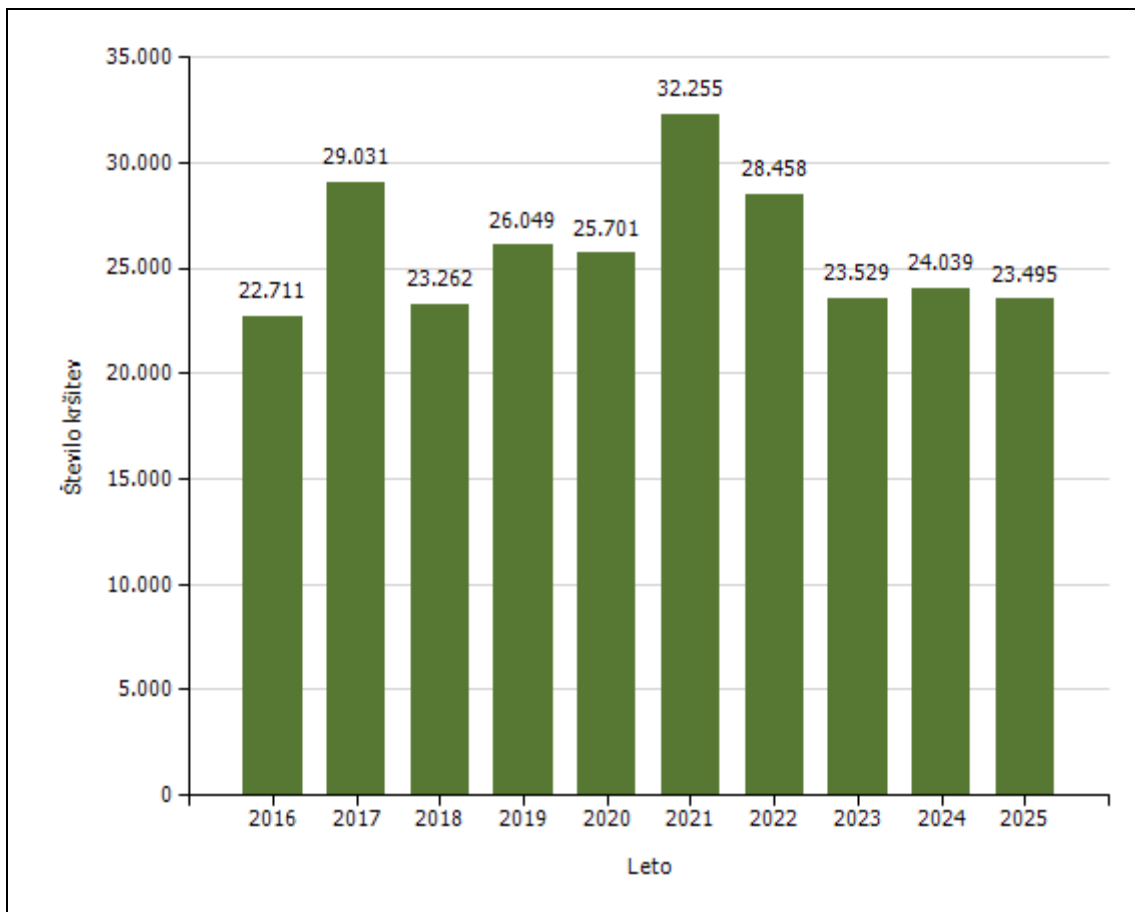


Pomoč policije po vrsti upravičenca

	Število asistenc									
	2016	2017	2018	2019	2020	2021	2022	2023	2024	2025
Zdravstvene ustanove	29	30	46	16	15	33	39	48	46	61
Sodišča		1		1		1	1			
Inšpekcijske službe	5	3	3	7	7	5	11	4	2	2
Centri za socialno delo	1		2	5	2	1	1	2	5	3
Drugi upravičenci	1	2	1	1		4		2	2	1
Skupaj	36	36	52	30	24	44	52	56	55	67

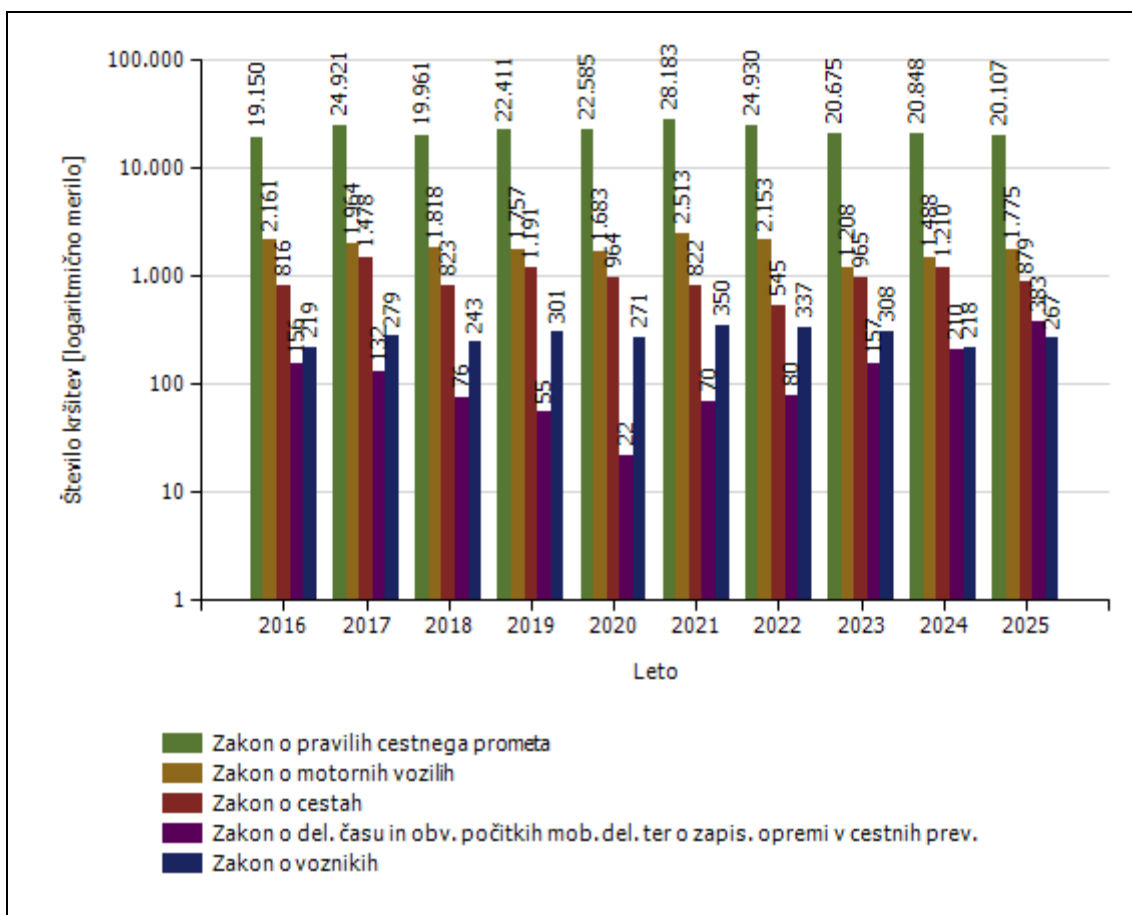
Število sodelovanj policije pri varovanju javnih zbiranj

Vrsta dogodka	Število sodelovanj					
	2020	2021	2022	2023	2024	2025
Javne prireditve	109	83	210	269	309	348
Javni shodi	24	6	2	4	4	1
Skupaj	133	89	212	273	313	349

ZAGOTAVLJANJE VARNOSTI CESTNEGA PROMETA*Število kršitev, ugotovljenih pri nadzoru cestnega prometa**Število kršitev, ugotovljenih pri nadzoru cestnega prometa, po enotah*

Enota, ki je kršitev obravnavala	Število kršitev									
	2016	2017	2018	2019	2020	2021	2022	2023	2024	2025
EVSP PU MS	71	53	19	33	40	62	59	86	93	124
PMP Petišovci	957	1.087	1.139	788	772	860	949			
PP Gornja Radgona	1.800	2.648	2.241	3.027	2.926	3.839	3.809	3.369	2.507	2.338
PP Gornji Petrovci	1.380	1.353	1.017	1.096	1.046	888	1.074	893	889	846
PP Lendava	5.271	6.781	5.547	5.451	6.388	8.169	4.789	3.494	3.523	3.121
PP Ljutomer	2.410	3.280	2.398	2.894	2.585	2.840	3.006	2.522	2.272	2.029
PP Murska Sobota	3.873	4.195	3.179	3.746	3.236	4.741	4.336	3.328	4.376	3.990
PPIU PU Murska Sobota	1.035	1.815	1.249	1.287	759	1.399	1.987	1.576	1.782	2.159
PPP Murska Sobota	5.914	7.818	6.473	7.727	7.949	9.457	8.448	8.261	8.596	8.888
PU Murska Sobota							1			
Sektor unif.poli.Murska Sobota		1							1	
Skupaj	22.711	29.031	23.262	26.049	25.701	32.255	28.458	23.529	24.039	23.495

Število kršitev, ugotovljenih pri nadzoru cestnega prometa [po zakonih; najpogostejših 5]



Število kršitev, ugotovljenih pri nadzoru cestnega prometa [po zakonih]

Zakon	Število kršitev									
	2016	2017	2018	2019	2020	2021	2022	2023	2024	2025
Zakon o pravilih cestnega prometa	19.150	24.921	19.961	22.411	22.585	28.183	24.930	20.675	20.848	20.107
Zakon o motornih vozilih	2.161	1.964	1.818	1.757	1.683	2.513	2.153	1.208	1.488	1.775
Zakon o cestah	816	1.478	823	1.191	964	822	545	965	1.210	879
Zakon o del. času in obv. počitkih mob. del. ter o zapis. opremi v cestnih prev.	156	132	76	55	22	70	80	157	210	383
Zakon o voznikih	219	279	243	301	271	350	337	308	218	267
Zakon o obveznih zavarovanjih v prometu	55	49	69	63	69	84	61	39	36	53
Zakon o cestninjenju	150	195	258	260	101	227	350	172	22	20
Zakon o prevozih v cestnem prometu		1	2	5	4				2	7
Zakon o prevozu nevarnega blaga	4	11	11	6	2	6	2	5	5	4
Drugi zakoni		1	1							
Skupaj	22.711	29.031	23.262	26.049	25.701	32.255	28.458	23.529	24.039	23.495

Najpogostejši ukrepi pri nadzoru cestnega prometa

Vrsta ukrepa	Število ukrepov										Sparkline	
	2016	2017	2018	2019	2020	2021	2022	2023	2024	2025		
Število odrejenih alkotestov												
- skupaj	29.660	37.897	34.525	39.518	30.735	37.527	38.169	42.647	39.586	43.025		
- pozitiven	930	935	845	952	739	728	915	962	839	760		
- negativen	28.683	36.915	33.636	38.519	29.964	36.751	37.215	41.642	38.703	42.252		
- odklonjen	35	37	42	38	25	39	23	20	27	12		
Število odrejenih strokovnih pregledov zaradi alkohola												
- skupaj	65	62	56	60	46	53	49	54	44	67		
- pozitiven	41	42	43	44	33	28	29	28	30	36		
- negativen	14	7	4	4	3	14	12	14	8	19		
- odklonjen	6	12	5	8	3	4	4	4	4	8		
Število odrejenih etilometrov												
- skupaj		1			3				3	11		
- negativen									3	11		
- odklonjen		1										
Število odrejenih strokovnih pregledov zaradi prepovedanih drog												
- skupaj	25	24	29	38	20	33	22	42	40	83		
- pozitiven (kri/slina)	9	9	11	14	6	10	6	11	10	6		
- negativen (kri/slina)	7	6	7	7	2	5	7	9	6	27		
- odklonjen (kri/slina)	6	5	9	14	8	14	6	20	24	44		
- pozitiven (urin)	7	6	9	9	4	7	5	9	10	5		
- negativen (urin)	5	2	4	4	2	6	5	9	6	31		
- odklonjen (urin)	3	2	2	5	2	4		12	20	40		
Število pridržanih do iztreznitve												
- skupaj	37	58	70	70	37	36	29	48	49	43		
- po ZPrCP	20	33	44	43	23	25	20	32	38	30		
- po ZP1	17	25	26	27	14	11	9	16	11	13		
Število privedb na oddelke za prekrške na okrajnih sodiščih												
	8	25	19	13	13	17	18	20	7	11		
Začasni odvzem vozniškega dovoljenja (22. člen ZPrCP)												
	283	329	255	278	242	273	328	349	203	232		
Število zasegov motornih vozil												
- skupaj	156	180	170	211	176	216	202	185	147	201		

- po ZPrCP - koles z motorjem, motornih koles	23	10	13	32	16	21	26	18	20	33	
- po ZPrCP - ostalih motornih vozil	127	165	148	171	151	184	166	160	110	153	
- po ZP1 - koles z motorjem, motornih koles	3		4	6	5	4	4	5	12	7	
- po ZP1 - ostalih motornih vozil	3	5	5	2	4	7	6	2	5	8	

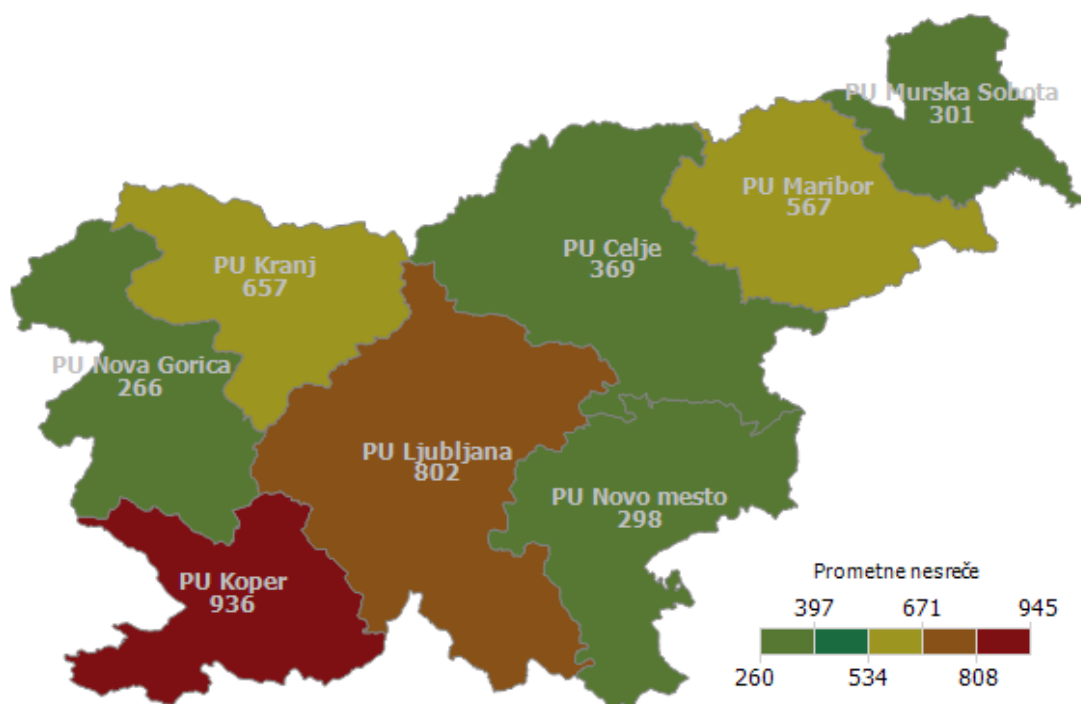
Prometne nesreče [enota storitve]

Vrsta prometne nesreče	Število prometnih nesreč										
	2016	2017	2018	2019	2020	2021	2022	2023	2024	2025	
S smrtnim izidom	7	4	4	1	6	8	3	4	5	3	
S telesnimi poškodbami	340	277	325	270	220	267	287	312	305	310	
Z materialno škodo	501	553	630	591	466	587	621	607	542	636	
Vse nesreče	848	834	959	862	692	862	911	923	852	949	

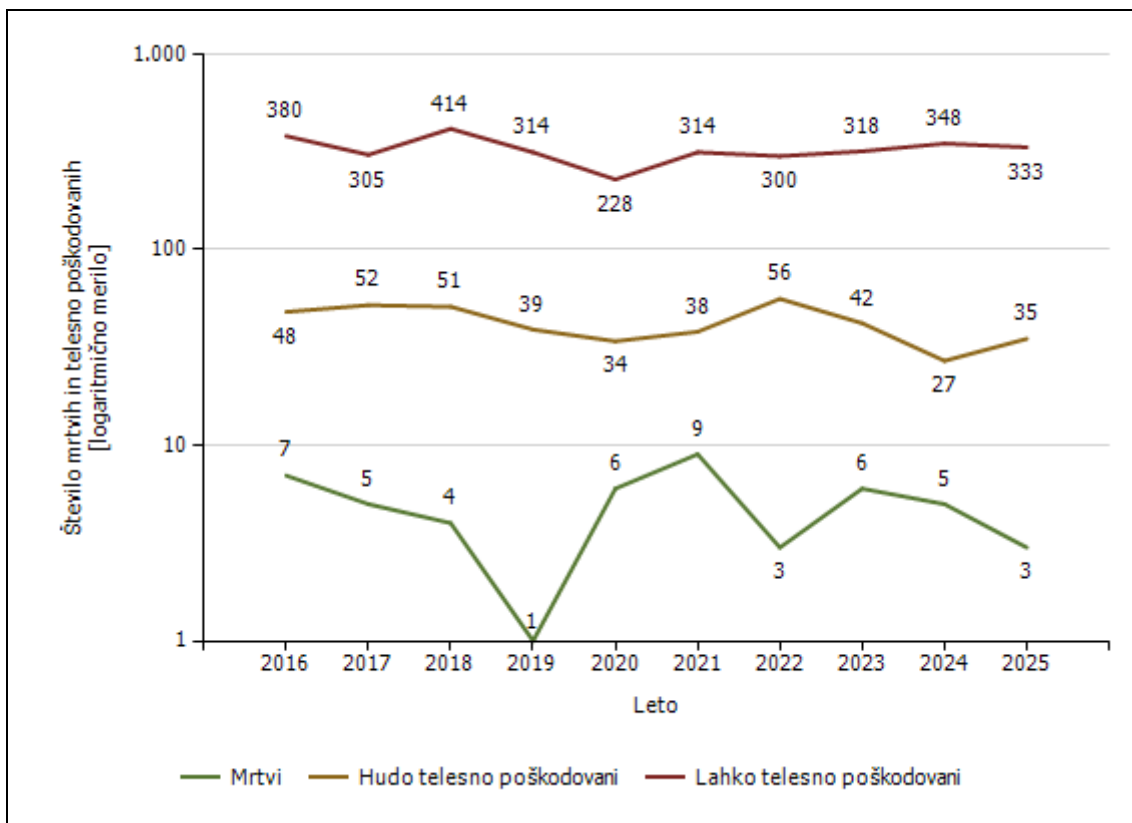
Prometne nesreče [enota obravnave]

Vrsta prometne nesreče	Število prometnih nesreč										
	2016	2017	2018	2019	2020	2021	2022	2023	2024	2025	
S smrtnim izidom	7	4	4	1	6	8	3	4	5	3	
S telesnimi poškodbami	336	273	324	269	220	263	284	312	306	307	
Z materialno škodo	498	551	631	591	466	585	621	602	542	634	
Vse nesreče	841	828	959	861	692	856	908	918	853	944	

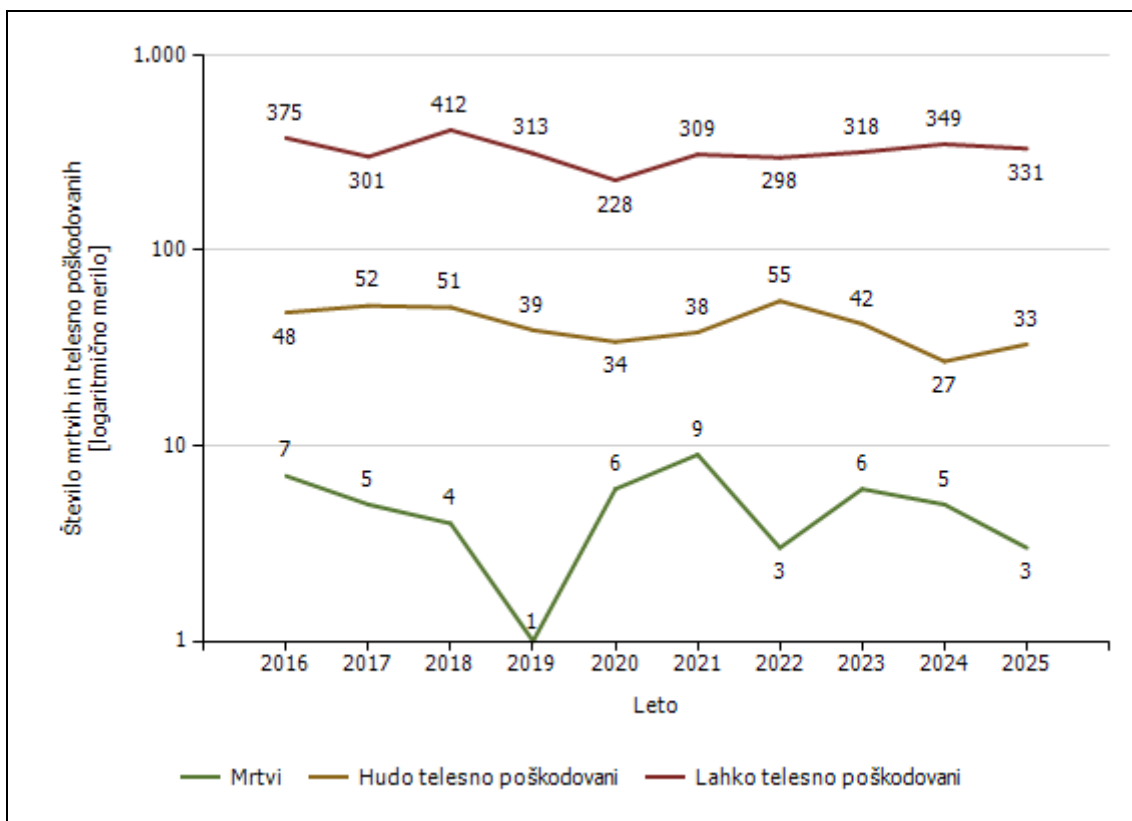
Število prometnih nesreč na 1.000 km javnih cest po policijskih upravah



Mrtvi in poškodovani v prometnih nesrečah [enota storitve]



Mrtvi in poškodovani v prometnih nesrečah [enota obravnave]



Prometne nesreče [enota storitve]

Območje, na katerem se je zgodila prometna nesreča	Število prometnih nesreč									
	2016	2017	2018	2019	2020	2021	2022	2023	2024	2025
PP Gornja Radgona	135	129	154	131	104	118	132	219	158	182
PP Gornji Petrovci	37	38	42	43	33	35	62	43	50	55
PP Lendava	154	154	172	134	107	136	138	145	147	163
PP Ljutomer	123	160	183	161	108	157	150	116	111	141
PP Murska Sobota	399	353	408	393	340	416	429	400	386	408
Skupaj	848	834	959	862	692	862	911	923	852	949

Prometne nesreče [enota obravnave]

Enota, ki je obravnavala prometno nesrečo	Število prometnih nesreč									
	2016	2017	2018	2019	2020	2021	2022	2023	2024	2025
PMP Petišovci	1	1	7	6	4	15	3			
PP Gornja Radgona	64	61	69	75	46	52	55	160	85	111
PP Gornji Petrovci	30	24	27	31	28	22	38	37	40	52
PP Lendava	60	67	72	53	36	40	55	62	65	65
PP Ljutomer	69	100	109	109	54	85	86	64	52	81
PP Murska Sobota	116	86	111	87	73	89	131	162	163	169
PPIU PU Murska Sobota							1			
PPP Murska Sobota	501	489	564	500	451	553	539	433	448	466
Skupaj	841	828	959	861	692	856	908	918	853	944

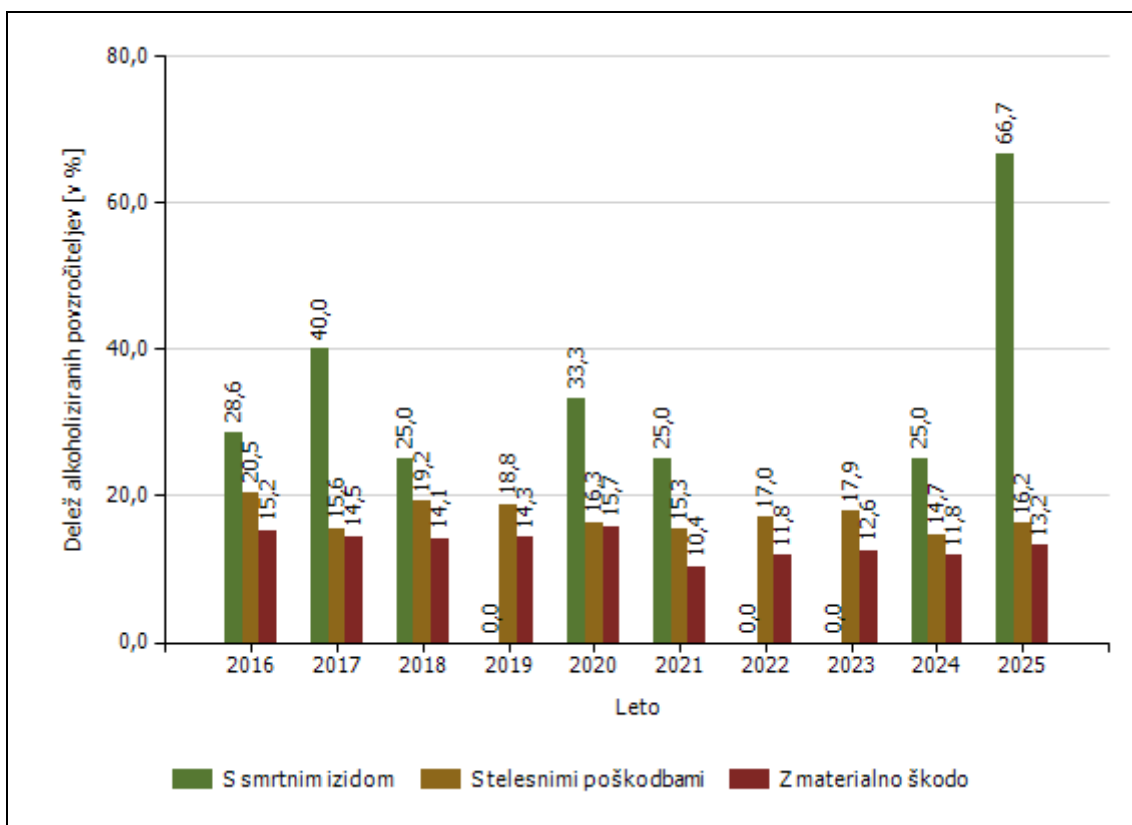
Mrtvi v prometnih nesrečah [enota storitve]

Območje, na katerem se je zgodila prometna nesreča	Število mrtvih									
	2016	2017	2018	2019	2020	2021	2022	2023	2024	2025
PP Gornja Radgona		2			1			1		
PP Gornji Petrovci	1	1				2			1	
PP Lendava	1	2	2		2	4			1	
PP Ljutomer			1		2	1	1	1	1	
PP Murska Sobota	5		1	1	1	2	2	4	2	3
Skupaj	7	5	4	1	6	9	3	6	5	3

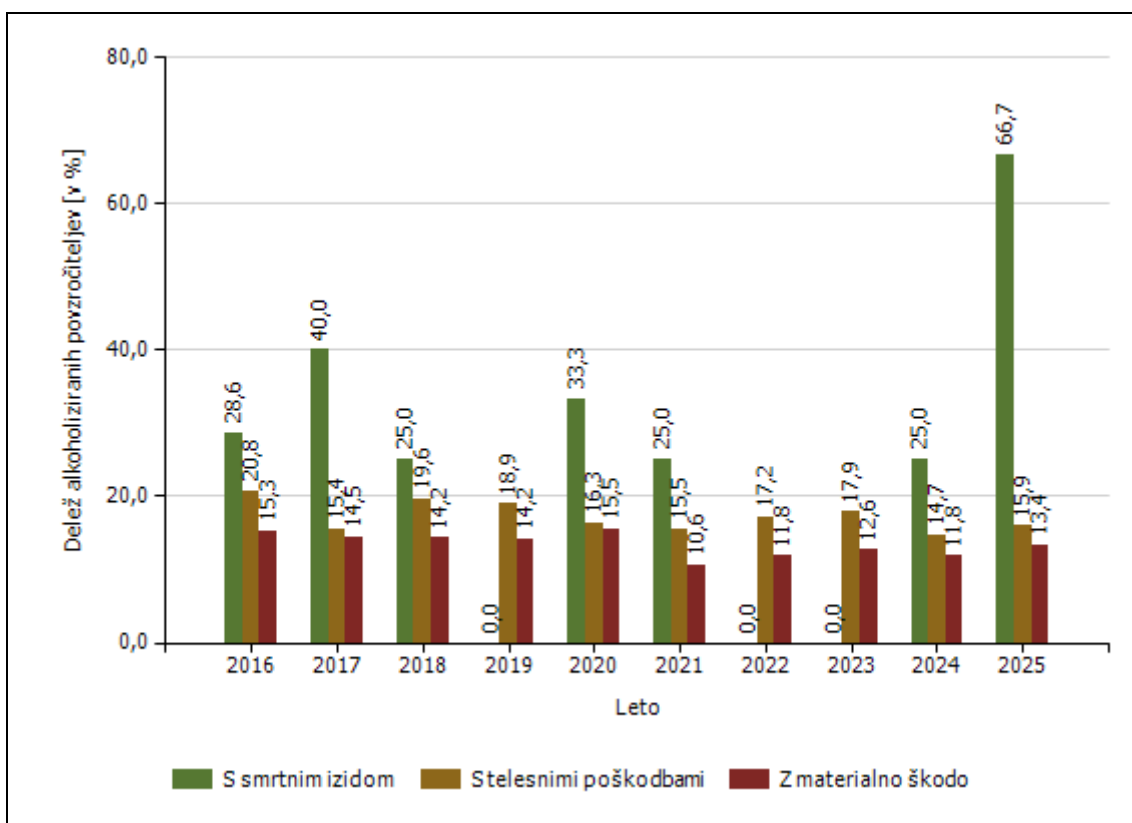
Mrtvi v prometnih nesrečah [enota obravnave]

Enota, ki je obravnavala prometno nesrečo	Število mrtvih									
	2016	2017	2018	2019	2020	2021	2022	2023	2024	2025
PPP Murska Sobota	7	5	4	1	6	9	3	6	5	3
Skupaj	7	5	4	1	6	9	3	6	5	3

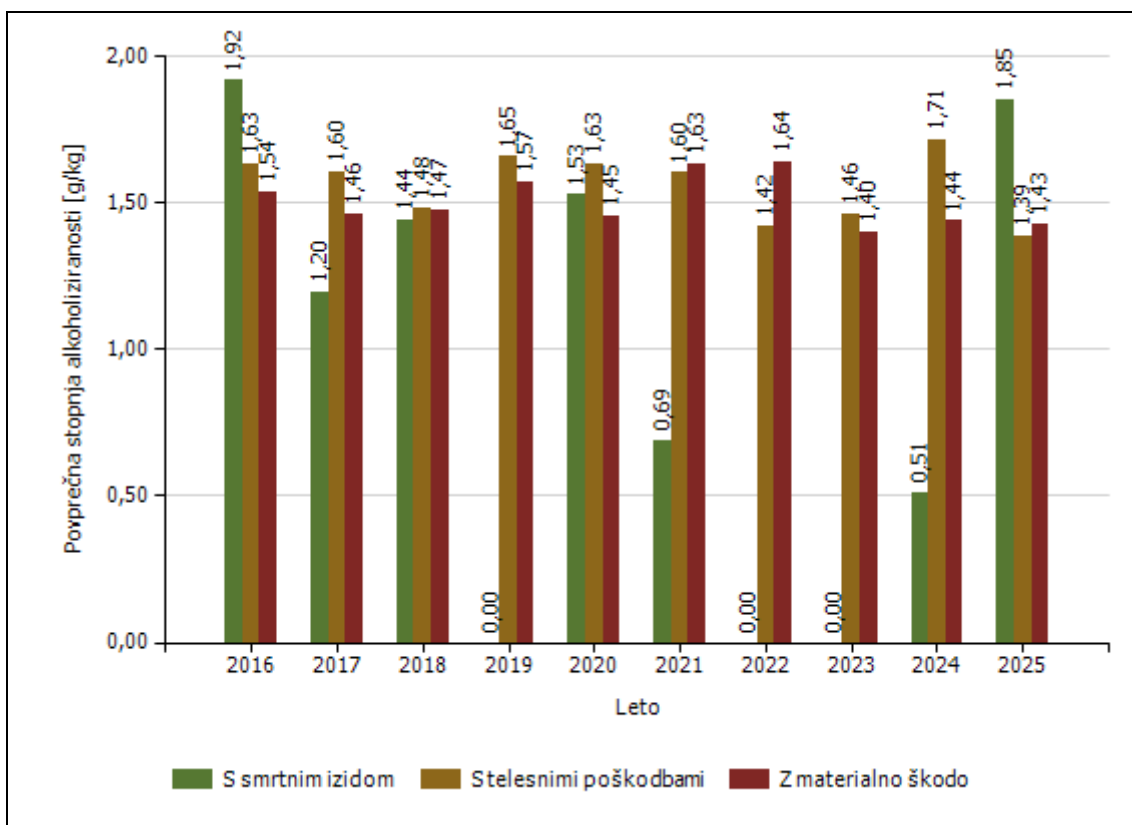
Delež alkoholiziranih povzročiteljev prometnih nesreč [enota storitve]



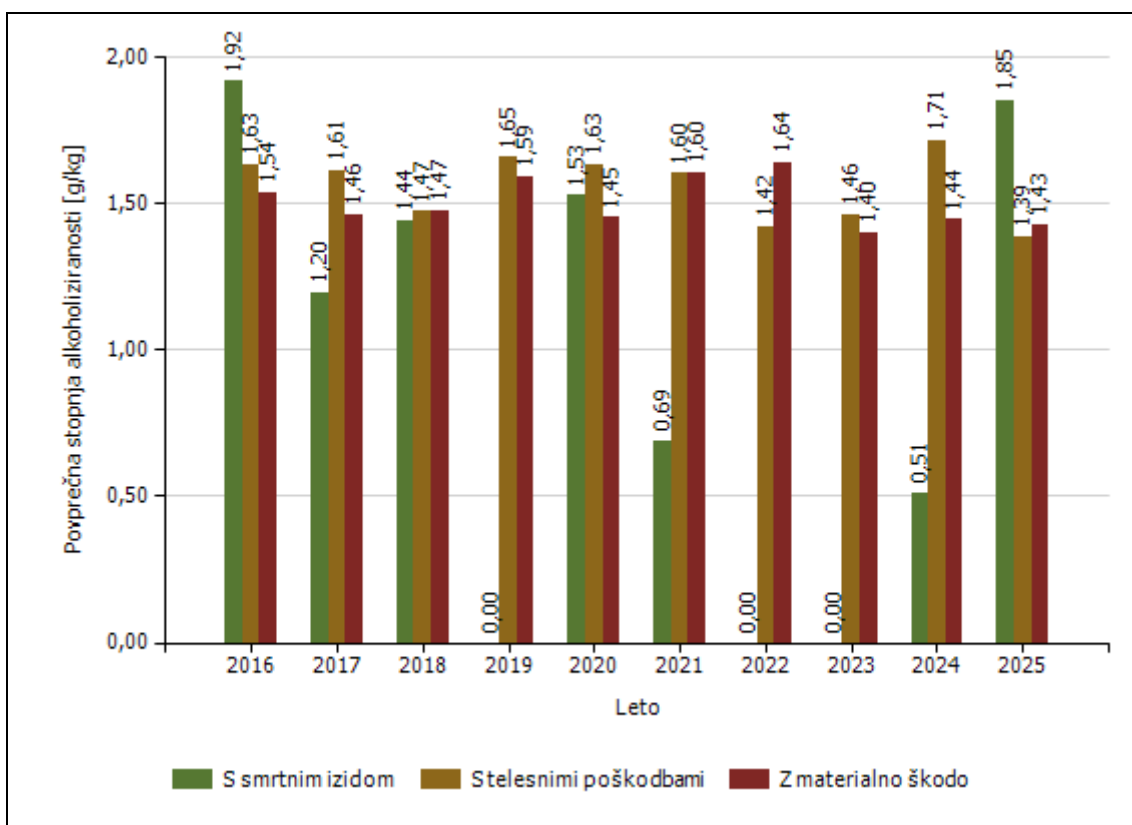
Delež alkoholiziranih povzročiteljev prometnih nesreč [enota obravnave]



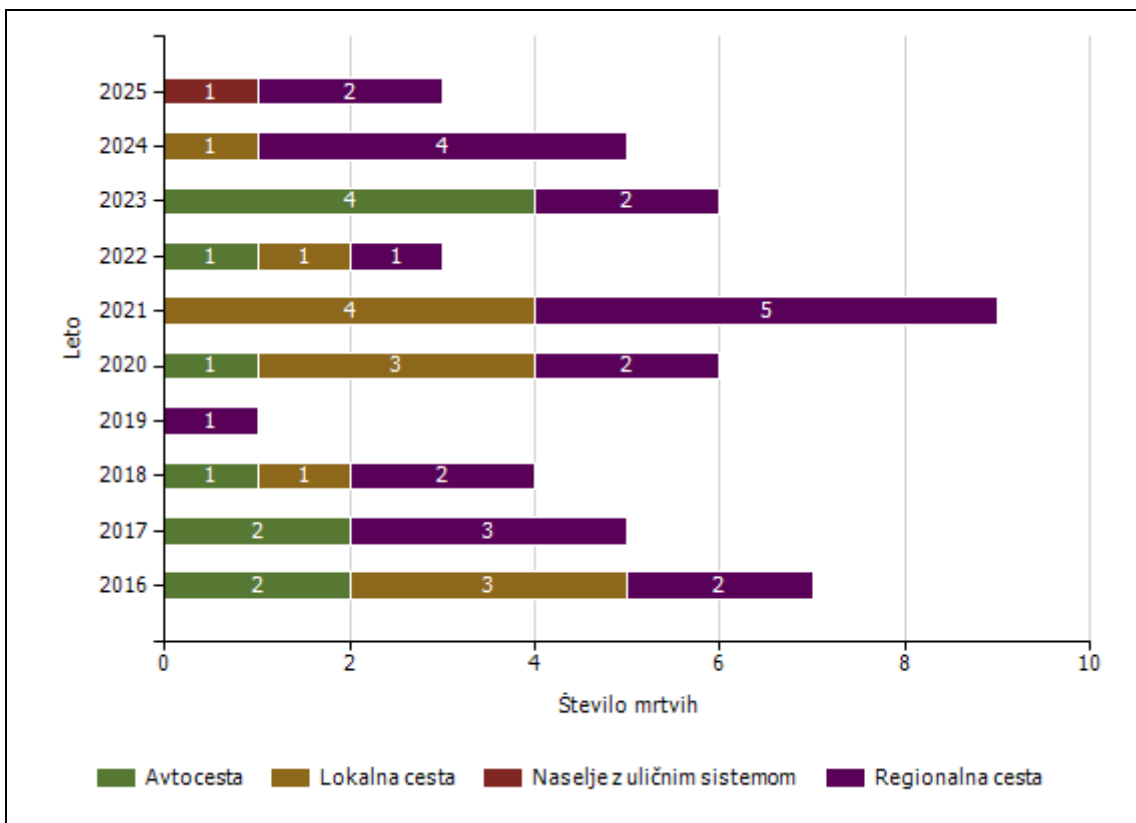
Povprečna stopnja alkoholiziranosti povzročiteljev prometnih nesreč [enota storitve]



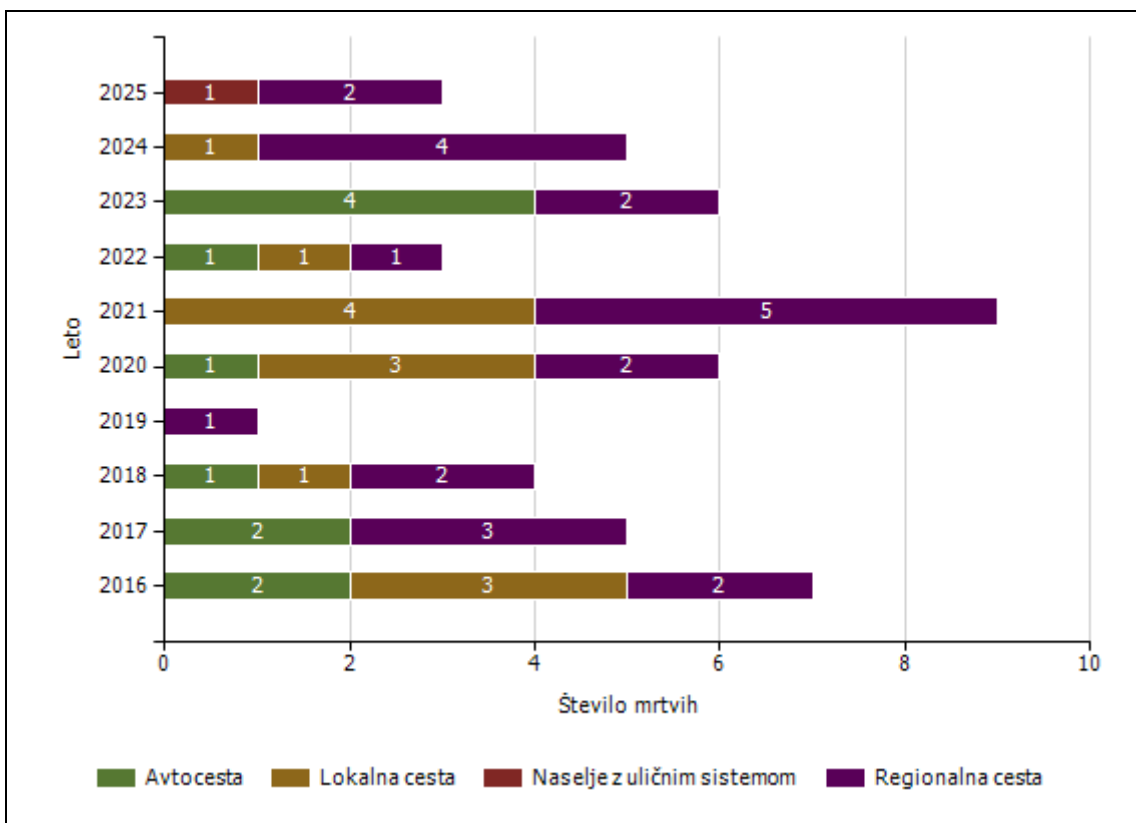
Povprečna stopnja alkoholiziranosti povzročiteljev prometnih nesreč [enota obravnave]



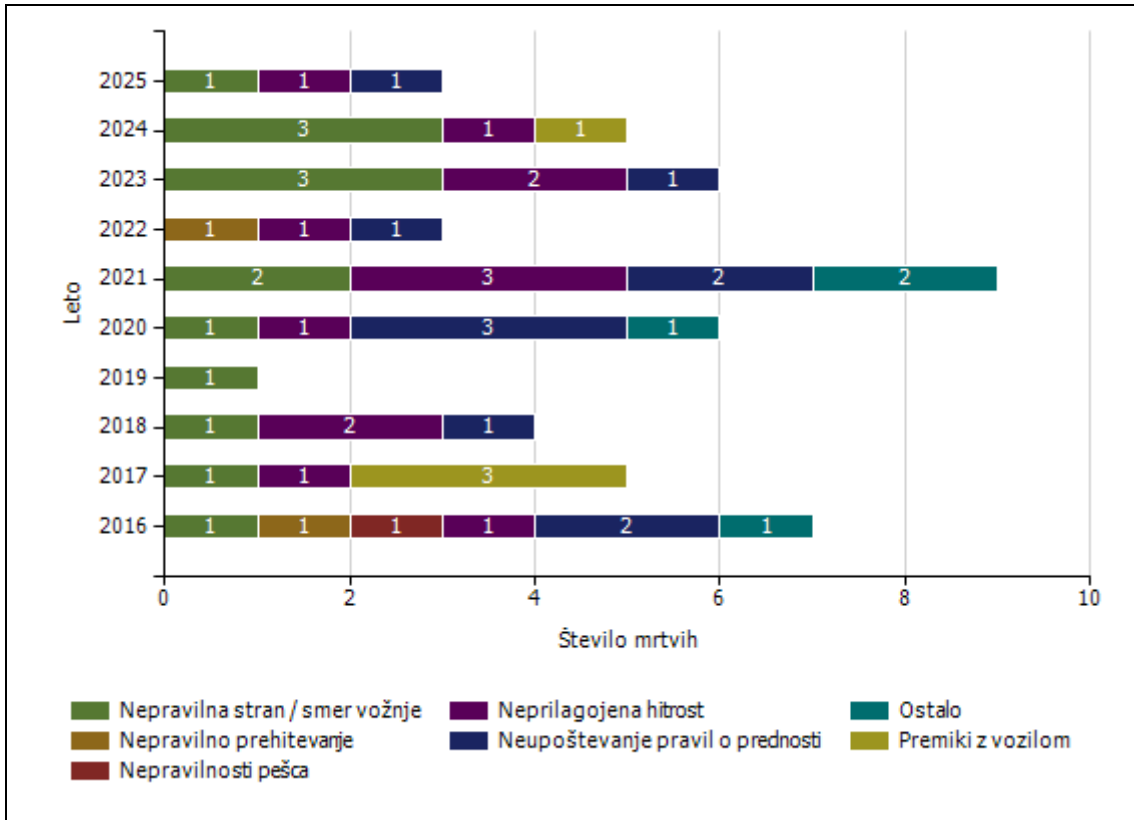
Število mrtvih v prometnih nesrečah glede na vrsto ceste [enota storitve]



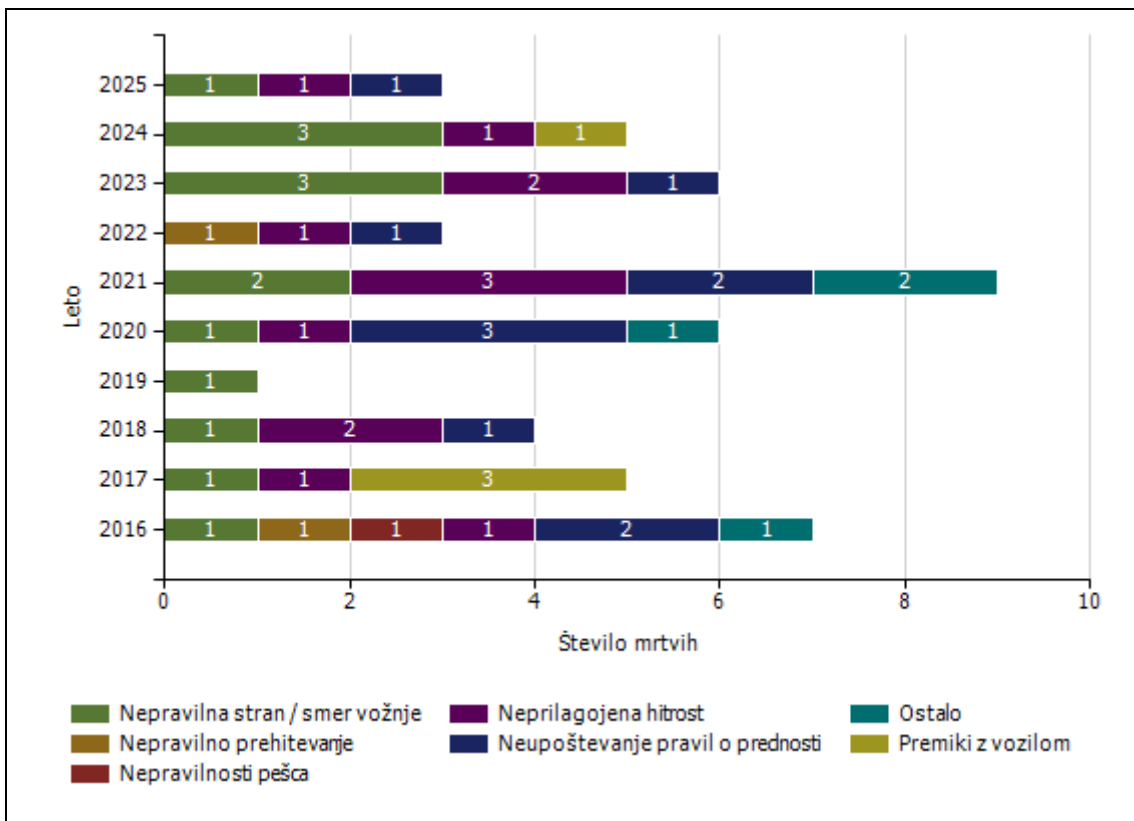
Število mrtvih v prometnih nesrečah glede na vrsto ceste [enota obravnave]



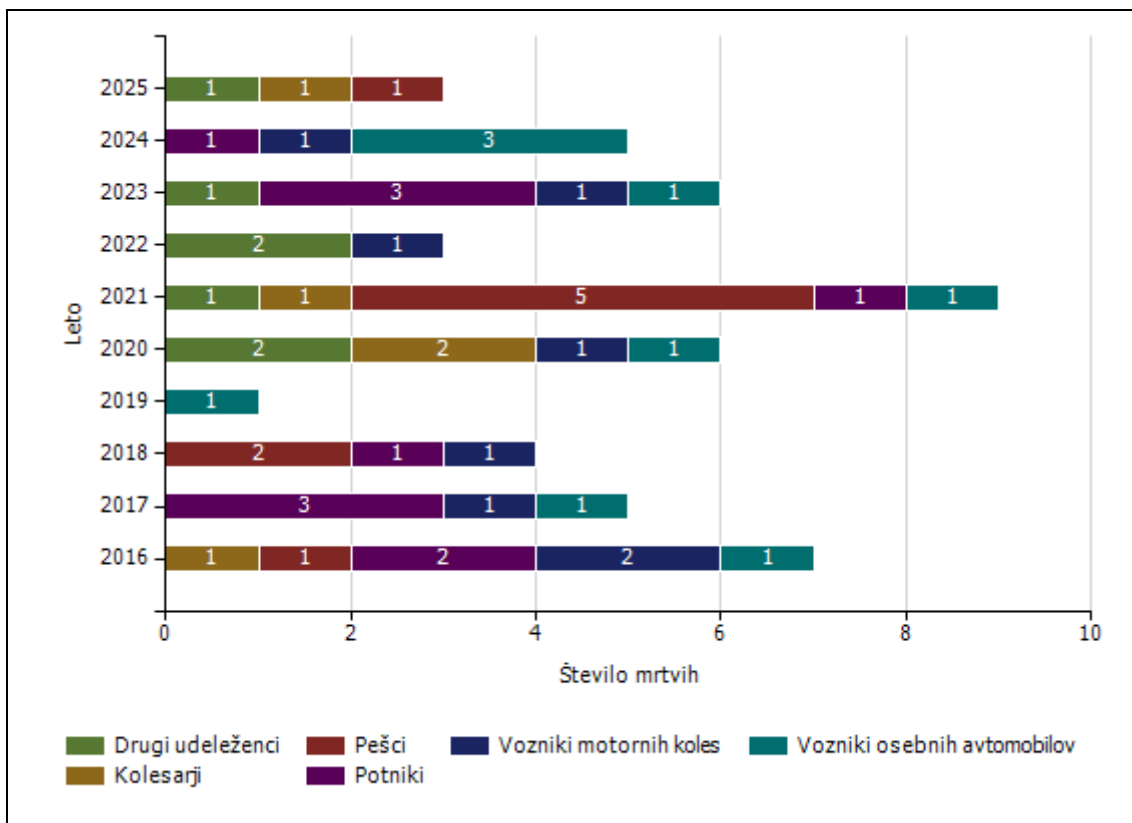
Število mrtvih v prometnih nesrečah glede na vzrok prometne nesreče [enota storitve]



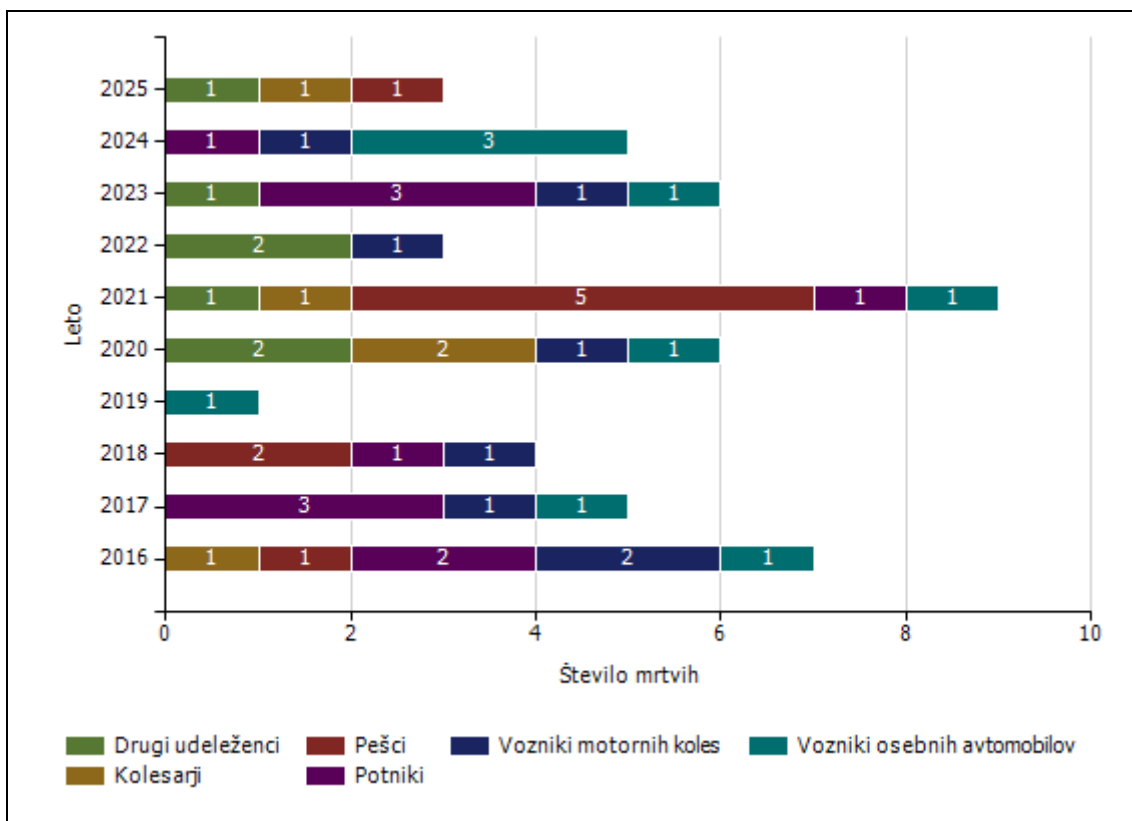
Število mrtvih v prometnih nesrečah glede na vzrok prometne nesreče [enota obravnave]



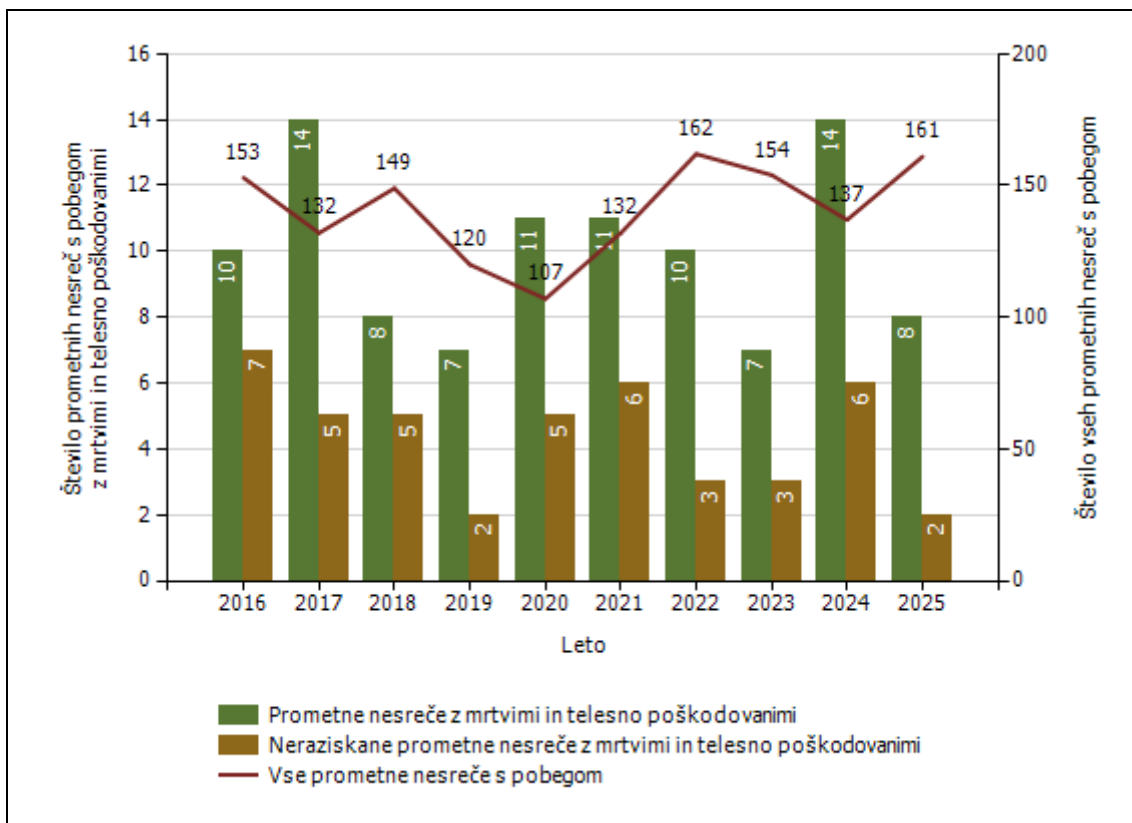
Vrsta udeležencev, umrlih v prometnih nesrečah [enota storitve]



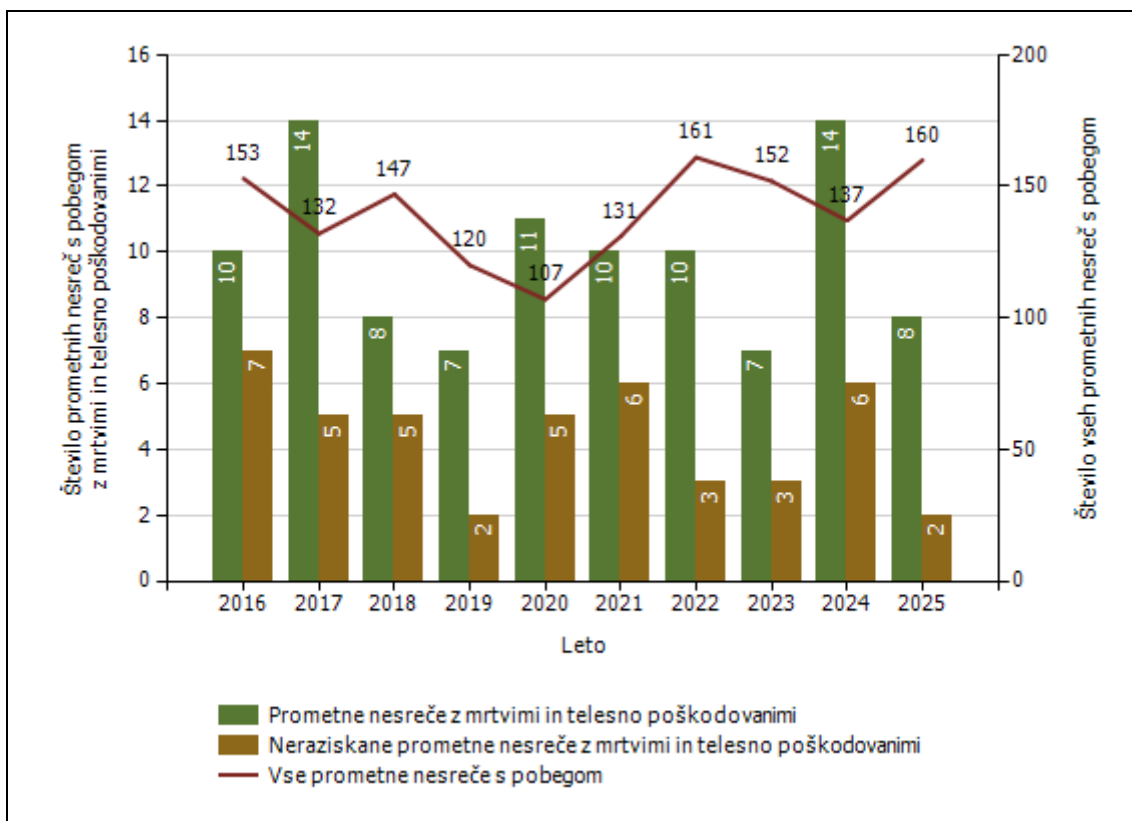
Vrsta udeležencev, umrlih v prometnih nesrečah [enota obravnave]

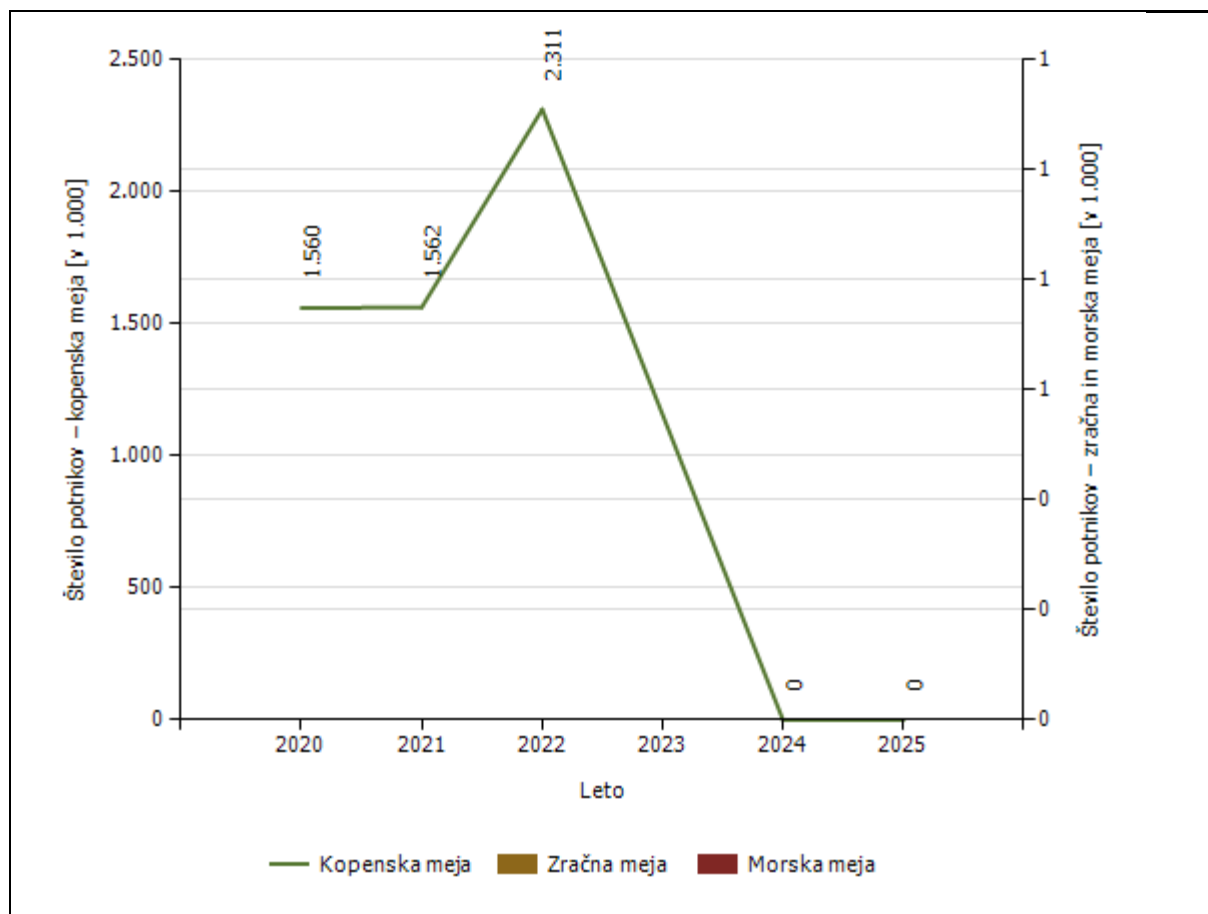


Število prometnih nesreč s pobegom [enota storitve]



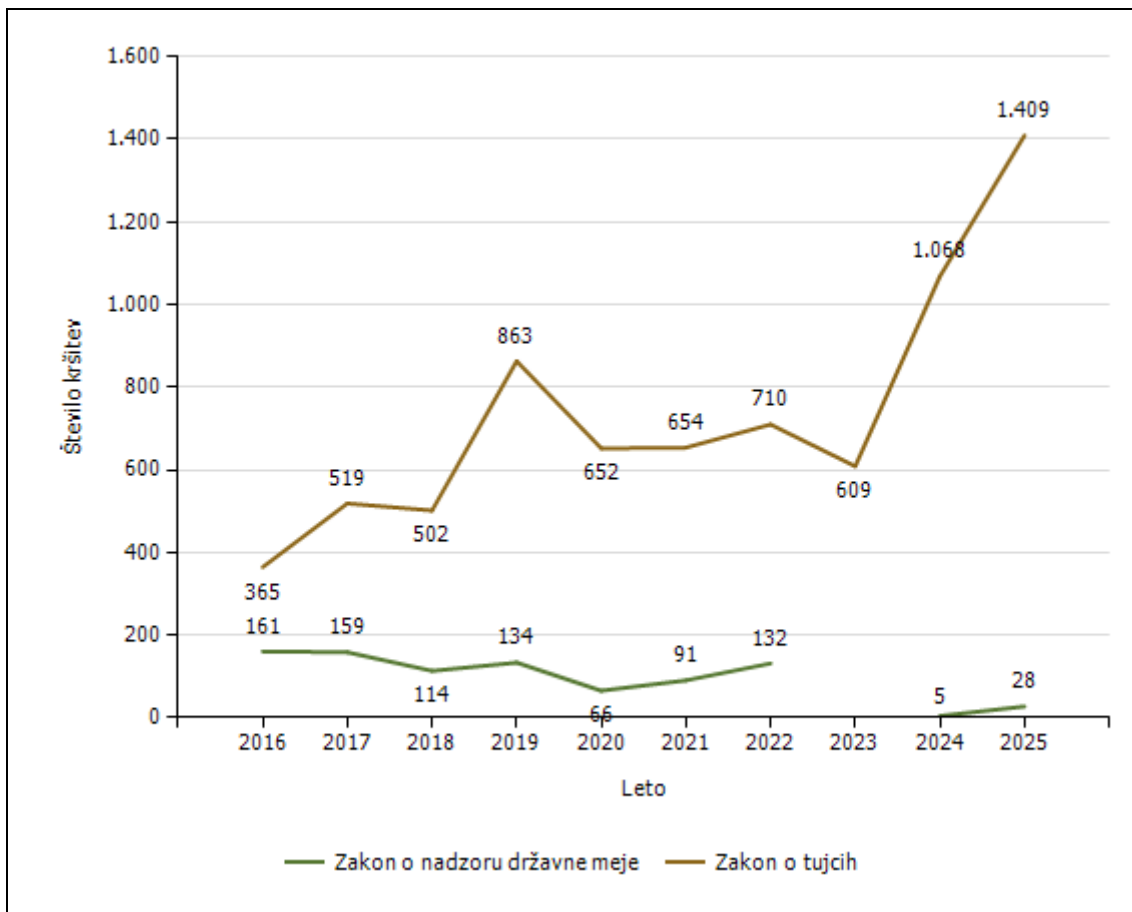
Število prometnih nesreč s pobegom [enota obravnave]



NADZOR DRŽAVNE MEJE IN IZVAJANJE PREDPISOV O TUJCIH*Promet potnikov glede na vrsto meje*

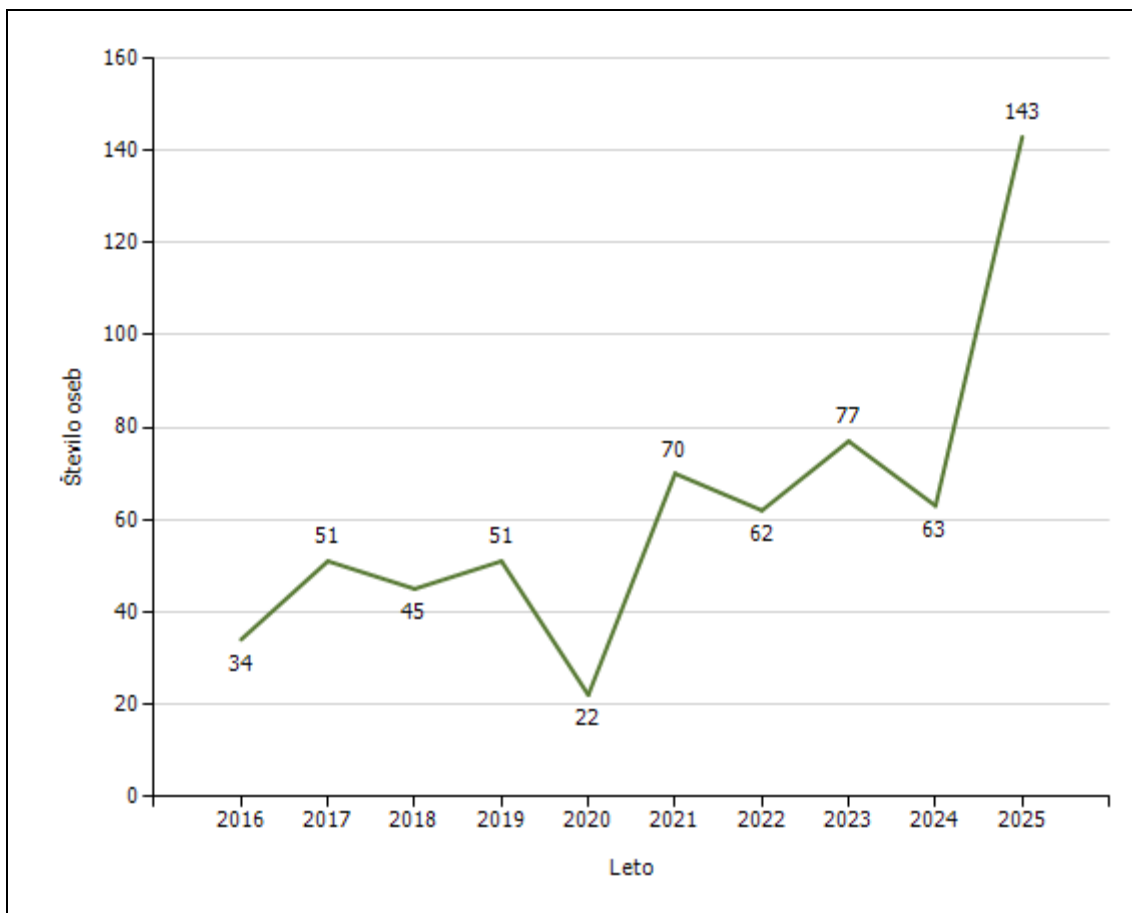
Leto	Kopenska meja	Zračna meja	Morska meja
2020	1.559.646	0	0
2021	1.562.212	0	0
2022	2.311.147	0	0
2024	44	0	0
2025	20	0	0

Število kršitev Zakona o tujcih in Zakona o nadzoru državne meje ter drugih predpisov tega področja



Predpis	Število kršitev									
	2016	2017	2018	2019	2020	2021	2022	2023	2024	2025
Zakon o tujcih	365	519	502	863	652	654	710	609	1.068	1.409
Zakon o nadzoru državne meje	161	159	114	134	66	91	132		5	28
Drugi predpisi			1							4
Skupaj	526	678	617	997	718	745	842	609	1.073	1.441

Državljanstvo in število tujcev, zavrnjenih na mejnih prehodih

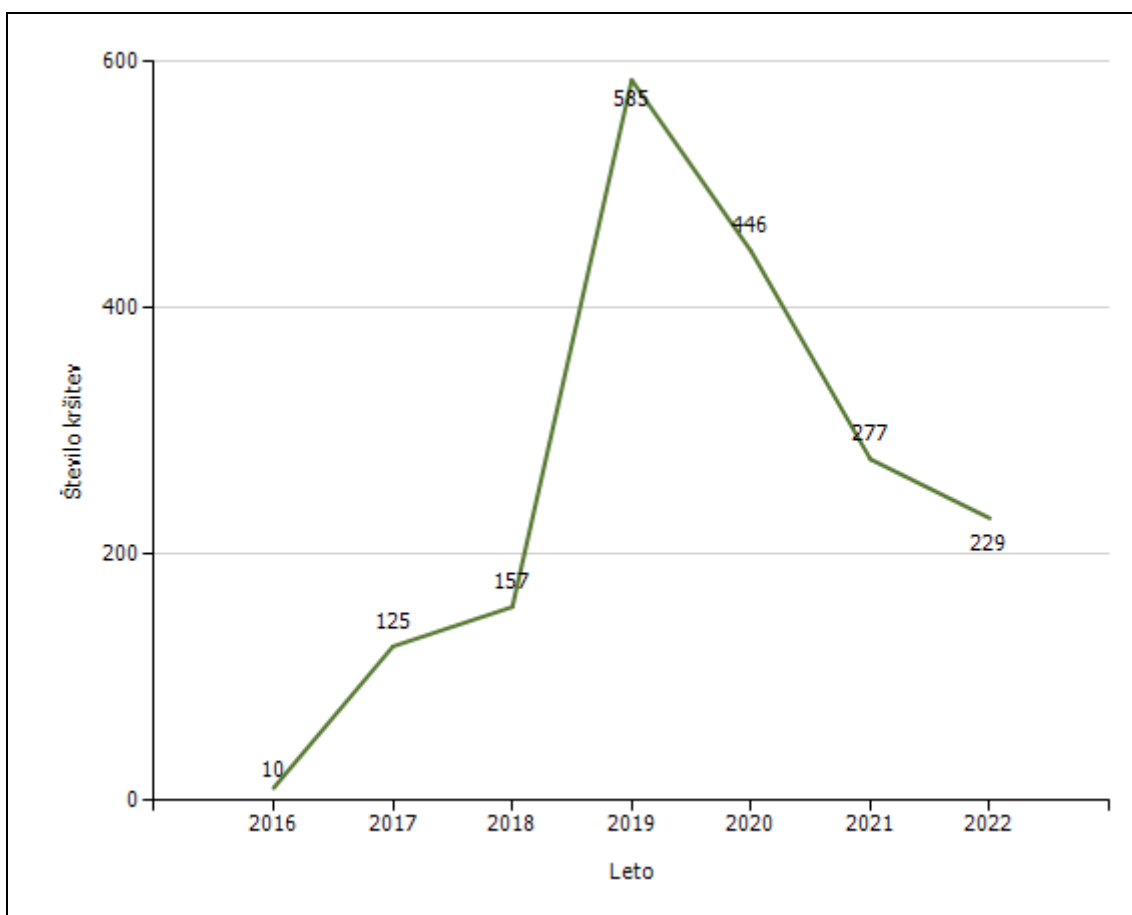


Državljanstvo	Leto									
	2016	2017	2018	2019	2020	2021	2022	2023	2024	2025
Albanija		4		5	1	2		7	20	25
Šrilanka								1	6	12
Pakistan								5	3	10
Indija						1		2	1	9
Egipt							3	1		8
Moldavija				2		3		6	7	7
Mongolija										6
Ukrajina	1	1		2	1			2	2	6
Bangladeš					1					6
Gruzija								1	1	6
Druge države	33	46	45	42	19	64	59	52	23	48
Skupaj	34	51	45	51	22	70	62	77	63	143

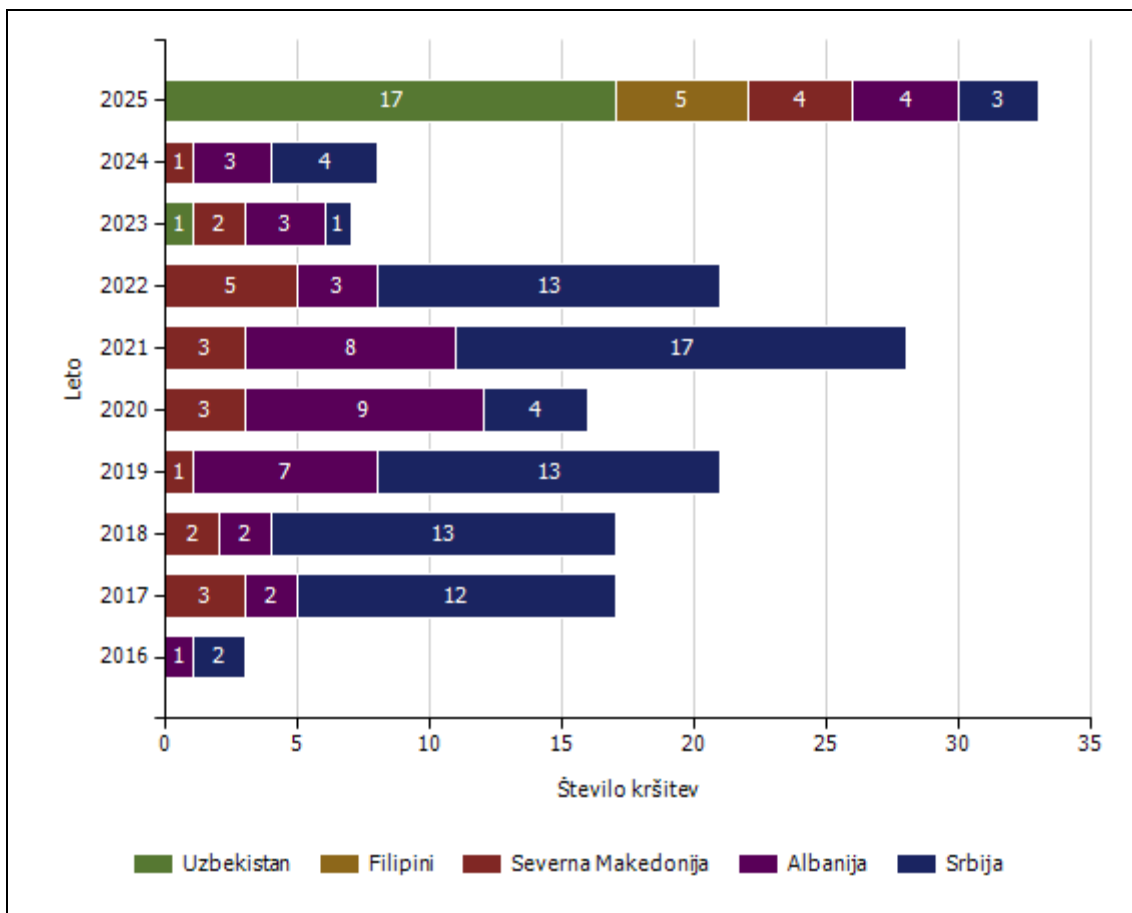
Zlorabe dokumentov na mejnih prehodih

Število zlorab po vrsti dokumenta	Število listin									
	2016	2017	2018	2019	2020	2021	2022	2023	2024	2025
Ponarejena in prenarejena bivalna in delovna dovoljenja	0	0	0	0	0	0	0	0	0	0
Ponarejena in prenarejena prometna dovoljenja	0	0	0	0	0	0	0	0	1	0
Ponarejena in prenarejena voziška dovoljenja	0	0	1	1	0	0	0	0	0	0
Ponarejene in prenarejene druge listine	14	1	2	2	0	11	0	0	0	1
Ponarejene in prenarejene osebne izkaznice	0	0	0	0	0	0	0	0	0	0
Ponarejeni in prenarejeni potni listi	0	0	0	0	0	0	0	0	0	0
Ponarejeni in prenarejeni vizumi	0	0	0	0	0	0	0	0	0	0
Ponarejeni in prenarejeni žigi mejne kontrole	0	0	0	0	0	0	0	0	0	0
Primeri uporabe tujih potnih listin	0	0	1	0	0	0	0	0	0	0
Skupaj	14	1	4	3	0	11	0	0	1	1

Število kršitev oseb, obravnavanih zaradi nedovoljenega vstopa na zunanji meji

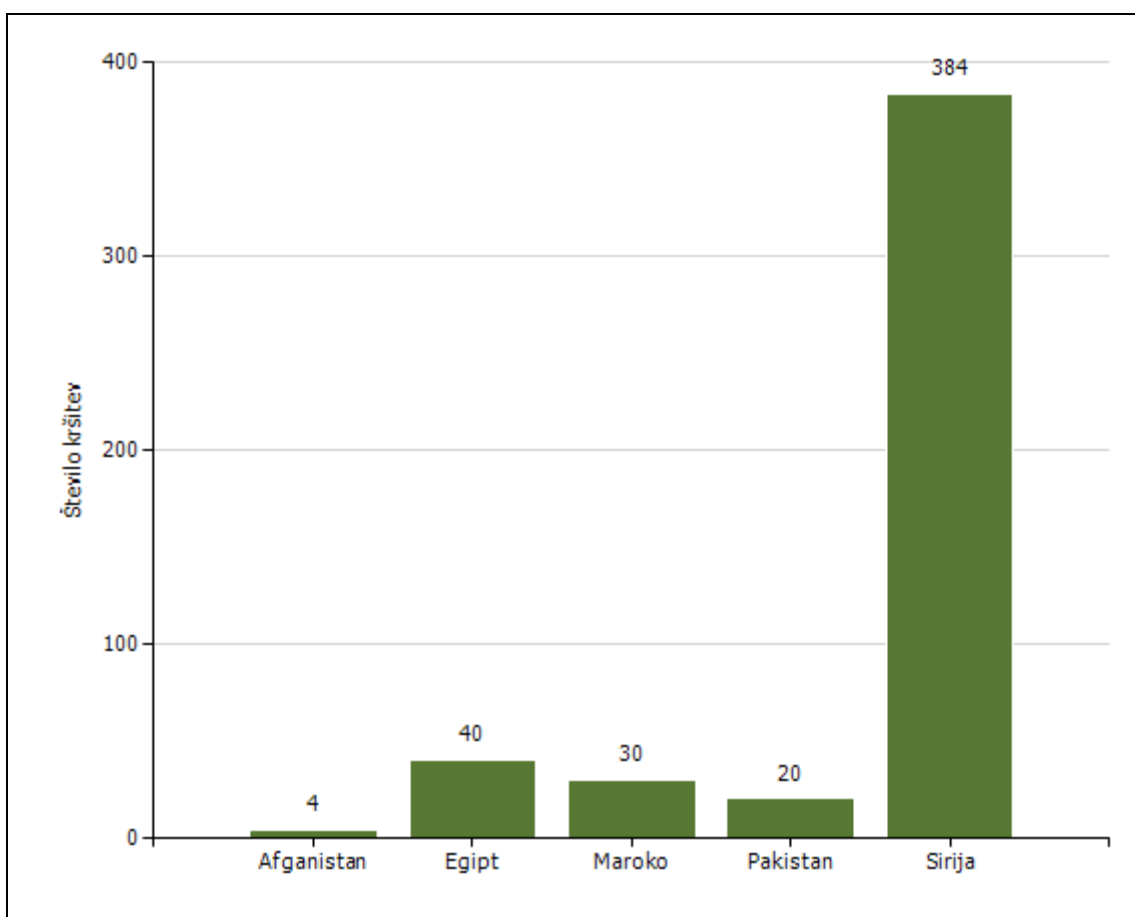


Državljanstvo in število kršitev oseb, obravnavanih zaradi nedovoljenega prebivanja [najpogostejših 5]

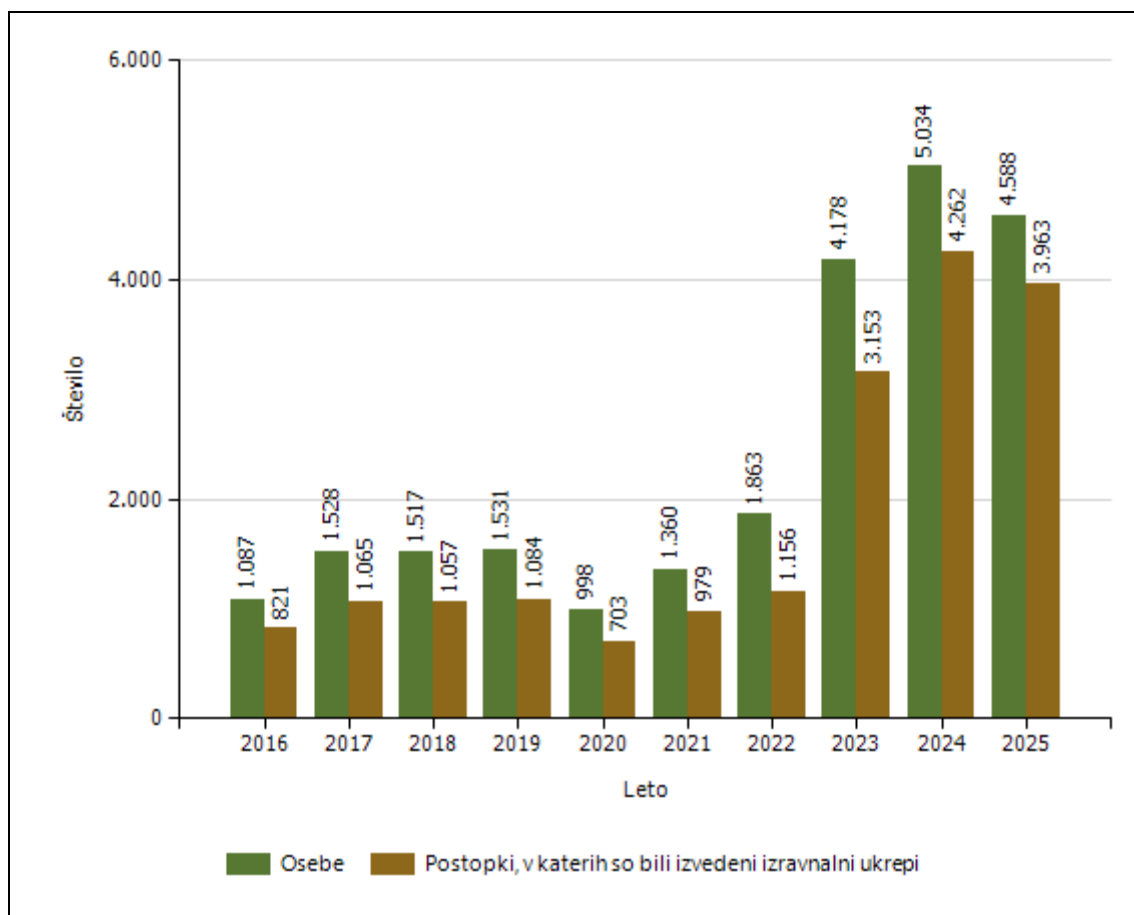


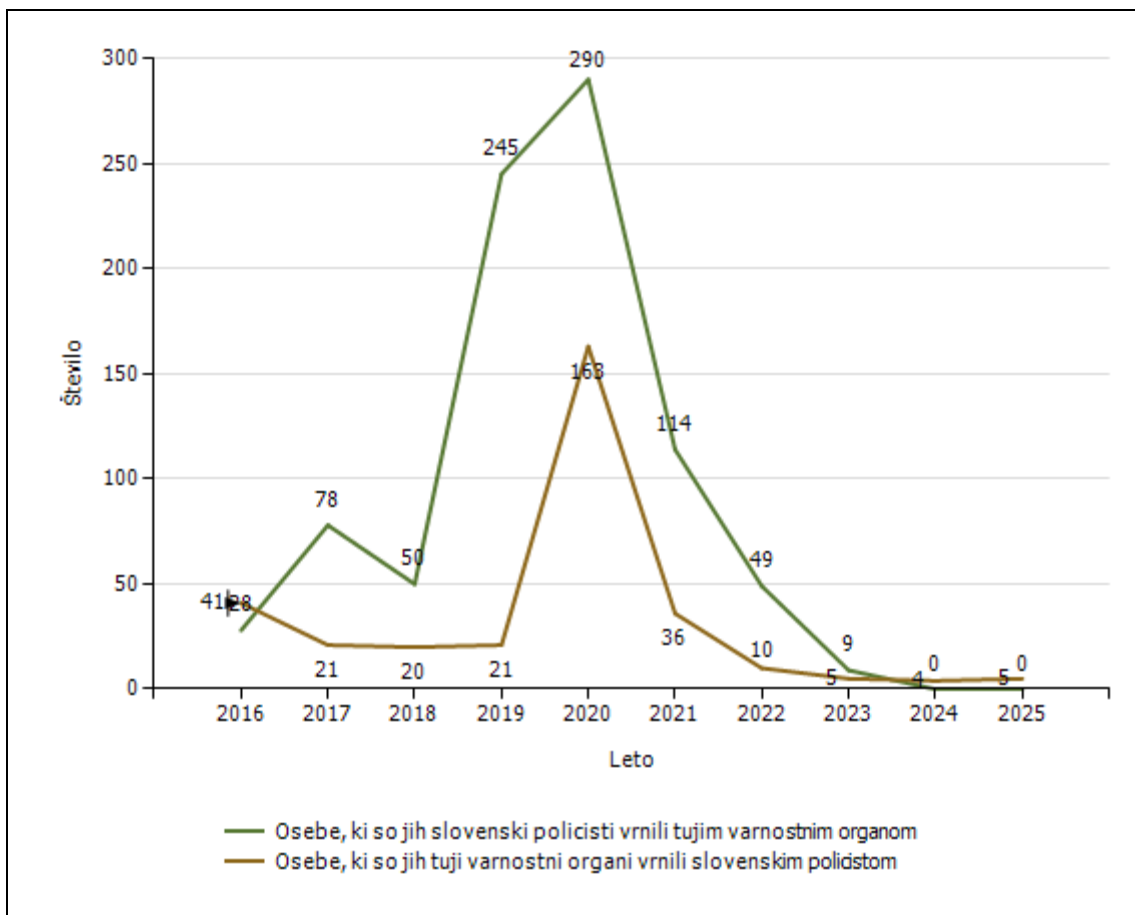
Državljanstvo	Število kršitev									
	2016	2017	2018	2019	2020	2021	2022	2023	2024	2025
Uzbekistan								1		17
Filipini										5
Severna Makedonija		3	2	1	3	3	5	2	1	4
Albanija	1	2	2	7	9	8	3	3	3	4
Srbija	2	12	13	13	4	17	13	1	4	3
Moldavija		22	51	204	33	86	95	31	13	3
Kosovo		1	1		1				2	2
Indija				1					1	2
Nepal								8	2	2
Azerbajdžan								1		1
Druge države	10	17	31	22	22	29	22	8	9	4
Skupaj	13	57	100	248	72	143	138	55	35	47

*Državljanstvo in število kršitev oseb, obravnavanih zaradi nedovoljenega vstopa na notranjih mejah
[najpogostejših 5]*

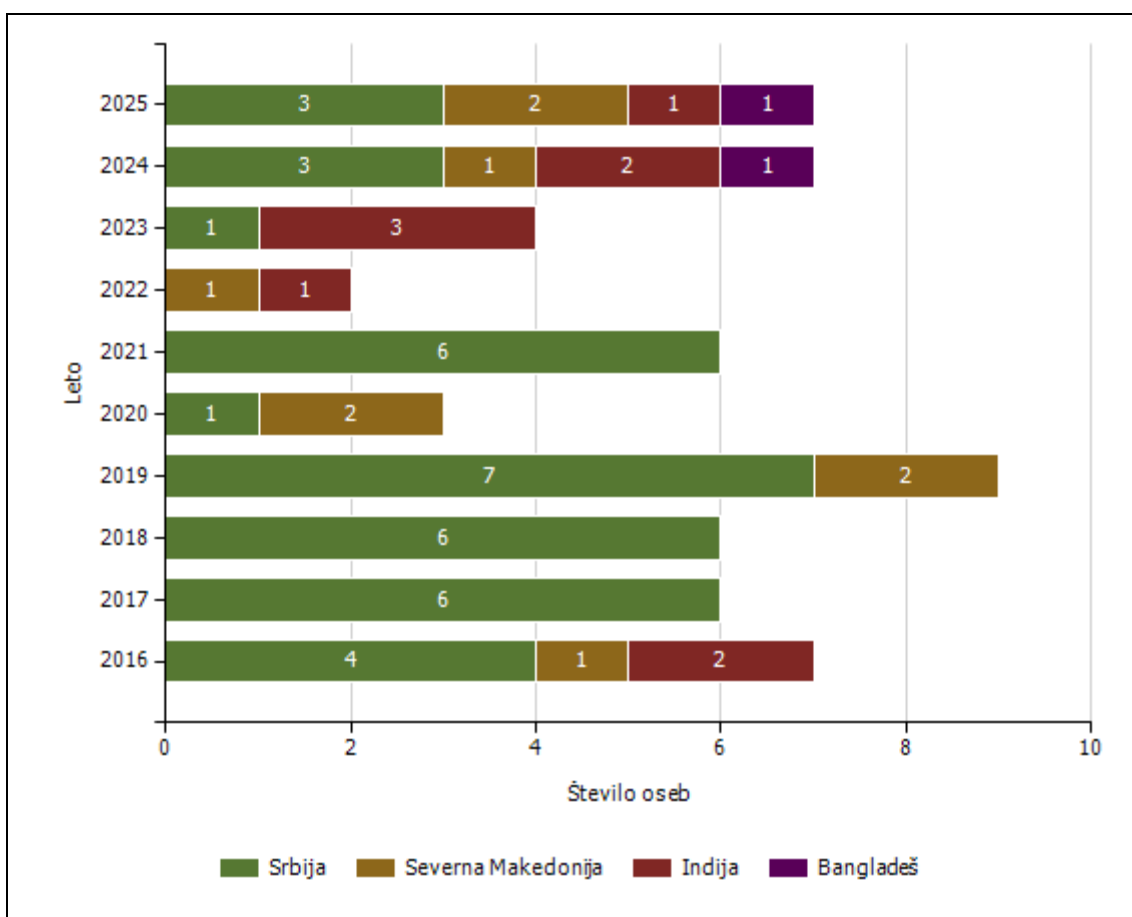


Državljanstvo	Število kršitev									
	2016	2017	2018	2019	2020	2021	2022	2023	2024	2025
Maroko	4	3	4		8	7	66	95	30	1.018
Afganistan	18				5	27	2	14	4	645
Egipt	2	2		1	1	1	18	29	40	157
Pakistan	7	1	3	5	4	2	44	182	20	148
Sirija	1	2	1					23	384	73
Bangladeš			1		7		62	124	13	64
Turčija	2			3		7	8	29	52	49
Albanija	7	1	4	3	4	19	35	18	25	33
Kitajska	6		2	4	2	1	1	11	18	29
Indija	2		7				23	68	6	28
Druge države	51	54	49	70	73	131	106	260	77	283
Skupaj	100	63	71	86	104	195	365	853	669	2.527

Izravnalni ukrepi

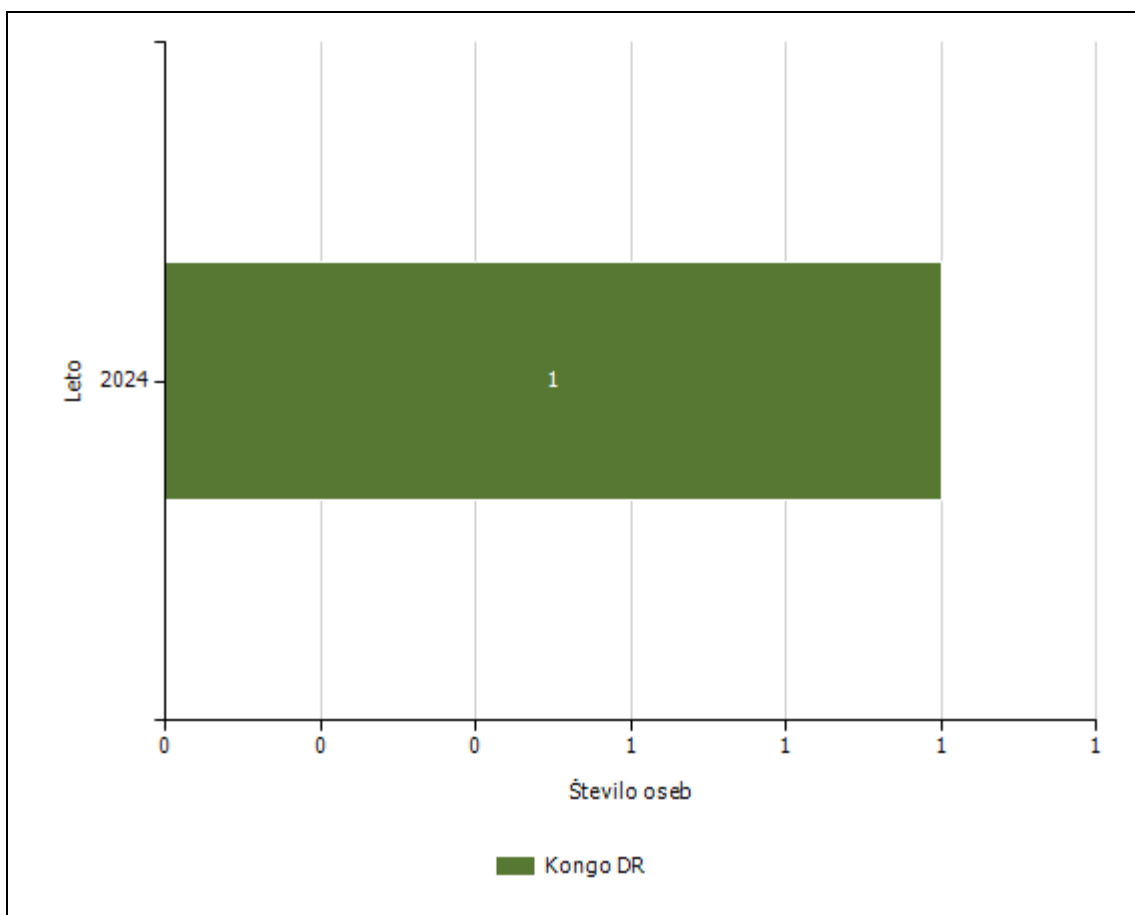
Število oseb, vrnjenih oziroma sprejetih na podlagi mednarodnih sporazumov

*Državljanstvo in število oseb, ki so jim bile izdane odločbe z rokom za prostovoljni odhod
[najpogostejših 5]*



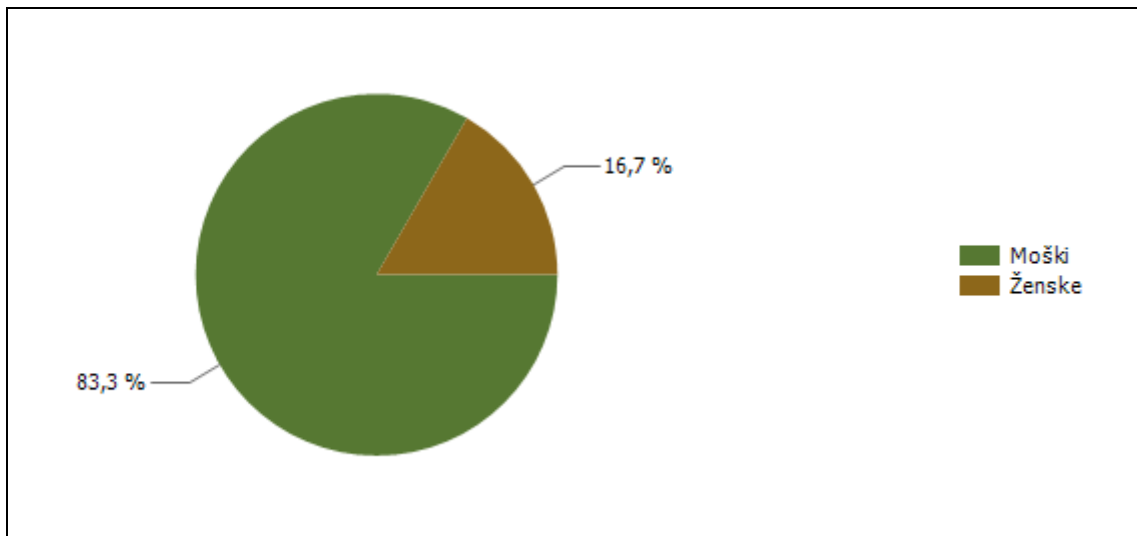
Državljanstvo	Število oseb									
	2016	2017	2018	2019	2020	2021	2022	2023	2024	2025
Srbija	4	6	6	7	1	6		1	3	3
Severna Makedonija	1			2	2		1		1	2
Indija	2						1	3	2	1
Bangladeš									1	1
Druge države	12	14	12	12	10	16	22	30	7	
Skupaj	19	20	18	21	13	22	24	34	14	7

Državljanstvo in število oseb, ki so jim bile izdane odločbe brez roka za prostovoljni odhod
[najpogostejših 5]

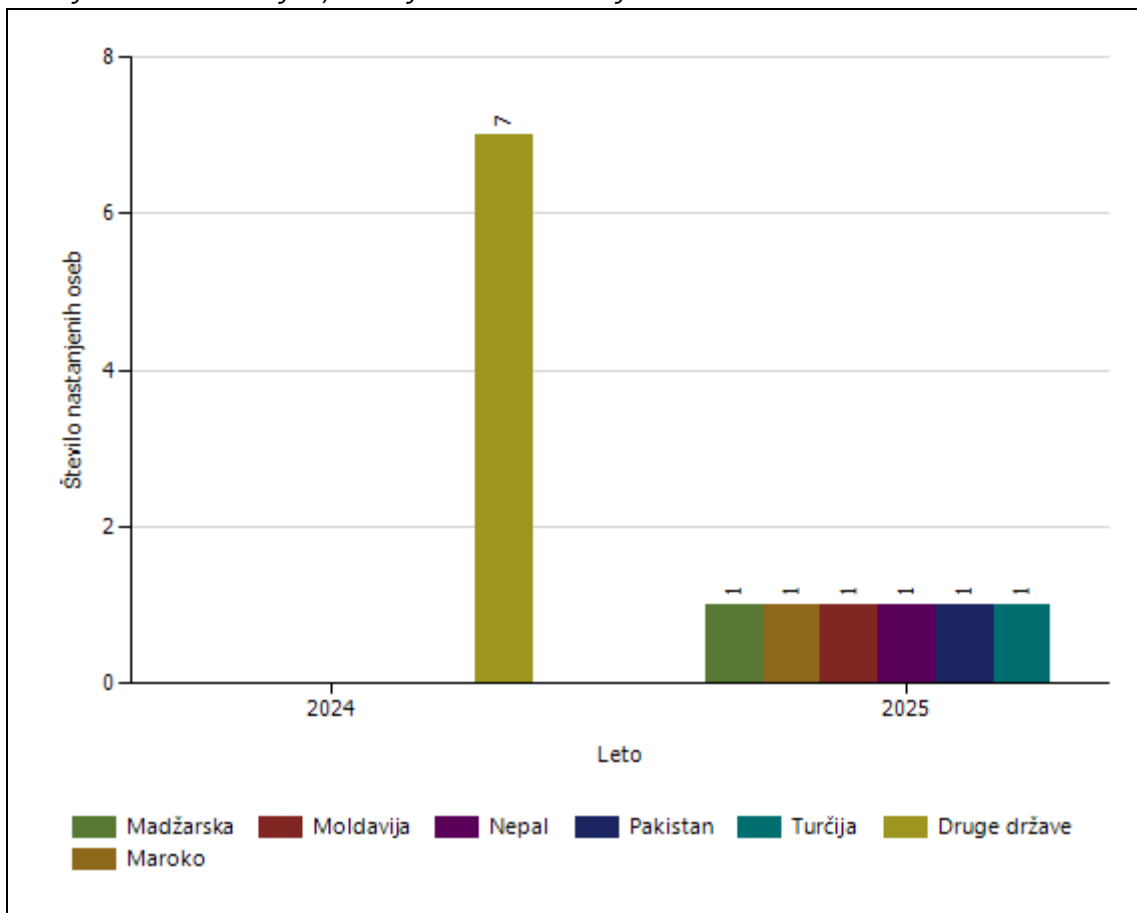


Državljanstvo	Število oseb								
	2016	2017	2018	2019	2020	2021	2022	2023	2024
Kongo DR									1
Druge države	10	4	3	6	4	4	7	1	
Skupaj	10	4	3	6	4	4	7	1	1

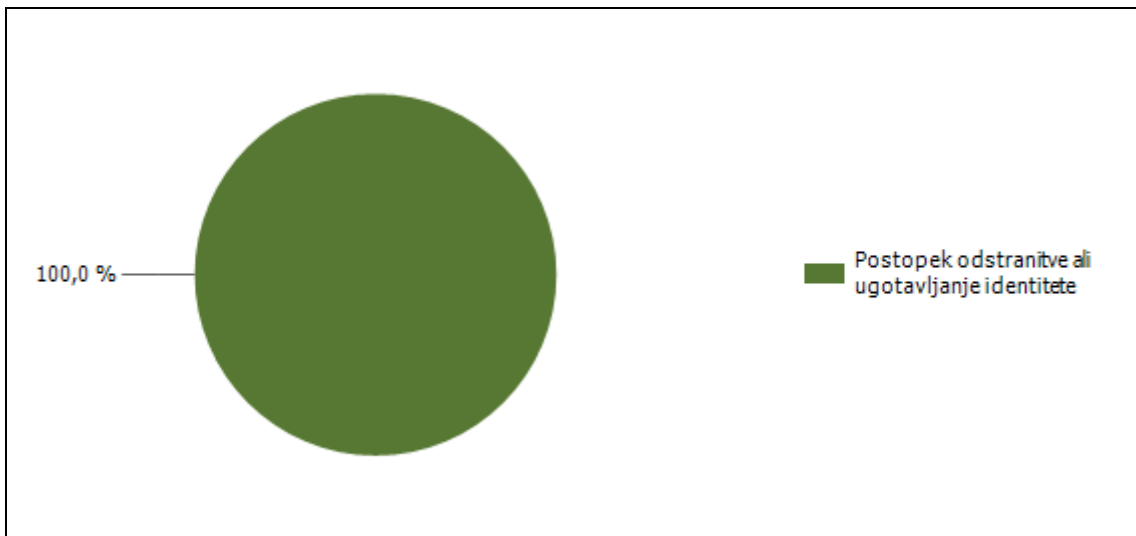
Kategorije tujcev, nastanjenih v Centru za tujce



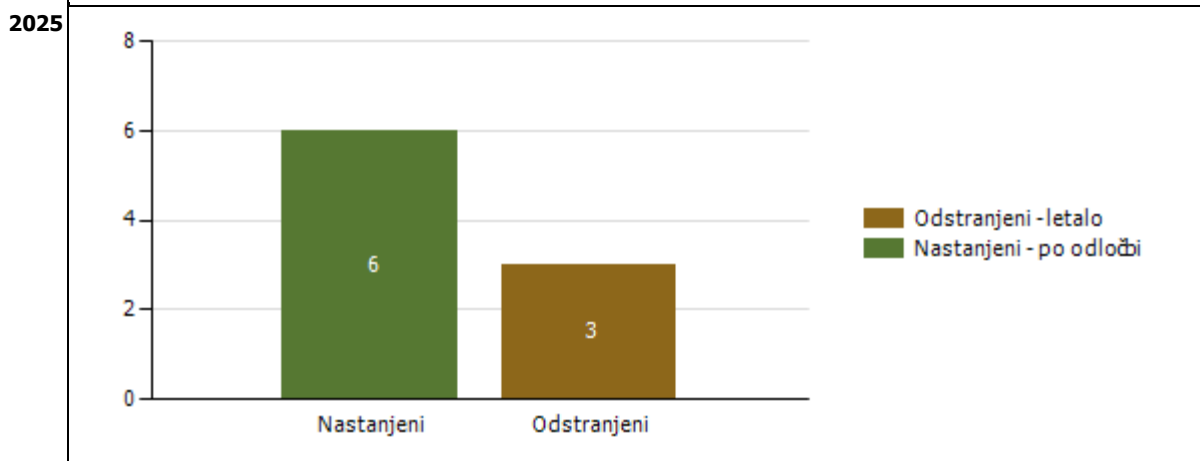
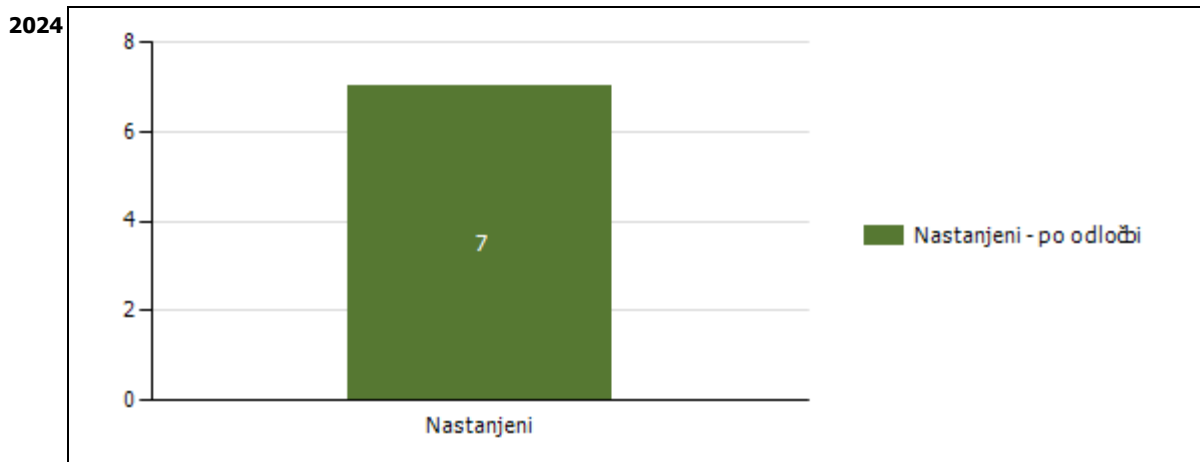
Državljanstvo in število tujcev, nastanjenih v Centru za tujce



Vzroki nastanitve tujcev v Centru za tujce



Število tujcev, nastanjenih v Centru za tujce, in odstranjenih iz njega v zadnjih dveh letih (po načinu zapustitve)



Število tujcev, nastanjenih v Centru za tujce, in odstranjenih iz njega (po načinu zapustitve)

		Število oseb									
		2016	2017	2018	2019	2020	2021	2022	2023	2024	2025
Nastanjeni	Skupaj	24	26	14	16	96	63	26	7	7	6
	Odločba o nastanitvi	24	26	14	16	96	63	26	7	7	6
Odstranjeni	Skupaj	20	22	2	12	24	39	15			3
	Letalo	6	5		6	3		2			3
	Ostalo	14	17	2	6	21	39	13			

POSTOPKI POLICIJE PO ZAKONU O PREKRŠKIH IN VLOŽENA PRAVNA SREDSTVA*Kršitve zakonodaje in postopki policije po Zakonu o prekrških*

Postopki	Število postopkov	
	2024	2025
Opozorilo	3.700	3.710
Obvestilo o prekršku	299	359
Plačilni nalog	20.364	19.780
Odločba v hitrem postopku	362	231
Obdolžilni predlog	504	527
Predlog drugemu prekrškovnemu organu	99	129

Vložena pravna sredstva v hitrem postopku po Zakonu o prekrških

Pravna sredstva	Število vloženi pravnih sredstev	
	2024	2025
Zahteva za sodno varstvo zaradi izdanega plačilnega naloga	159	212
Ugovor zaradi izdanega plačilnega naloga	8	5
Napoved zahteve za sodno varstvo zaradi odločbe v hitrem postopku	15	21
Zahteva za sodno varstvo zaradi odločbe v hitrem postopku	13	16

Kršitve javnega reda po postopkih policije po Zakonu o prekrških

Postopki	Število kršitev drugih predpisov		Število kršitev zakona o varstvu javnega reda in miru	
	2024	2025	2024	2025
Opozorilo	271	295	105	181
Plačilni nalog	320	209	893	790
Odločba v hitrem postopku	135	107	27	5
Obdolžilni predlog	59	45	63	43
Predlog drugemu prekrškovnemu organu	104	118		

Vložena pravna sredstva v hitrem postopku po Zakonu o prekrških

Pravna sredstva	Število kršitev drugih predpisov		Število kršitev zakona o varstvu javnega reda in miru	
	2024	2025	2024	2025
Zahteva za sodno varstvo zaradi izdanega plačilnega naloga	5	7	44	32
Napoved zahteve za sodno varstvo zaradi odločbe v hitrem postopku	4	8	3	4
Zahteva za sodno varstvo zaradi odločbe v hitrem postopku	3	6	3	4

Kršitve prometne zakonodaje in postopki policije po Zakonu o prekrških

Postopki	Število kršitev	
	2024	2025
Opozorilo	3.038	2.964
Obvestilo o prekršku	357	461
Plačilni nalog	19.526	18.935
Odločba v hitrem postopku	258	135
Obdolžilni predlog	785	906
Predlog drugemu prekrškovnemu organu	7	23

Vložena pravna sredstva v hitrem postopku po Zakonu o prekrških

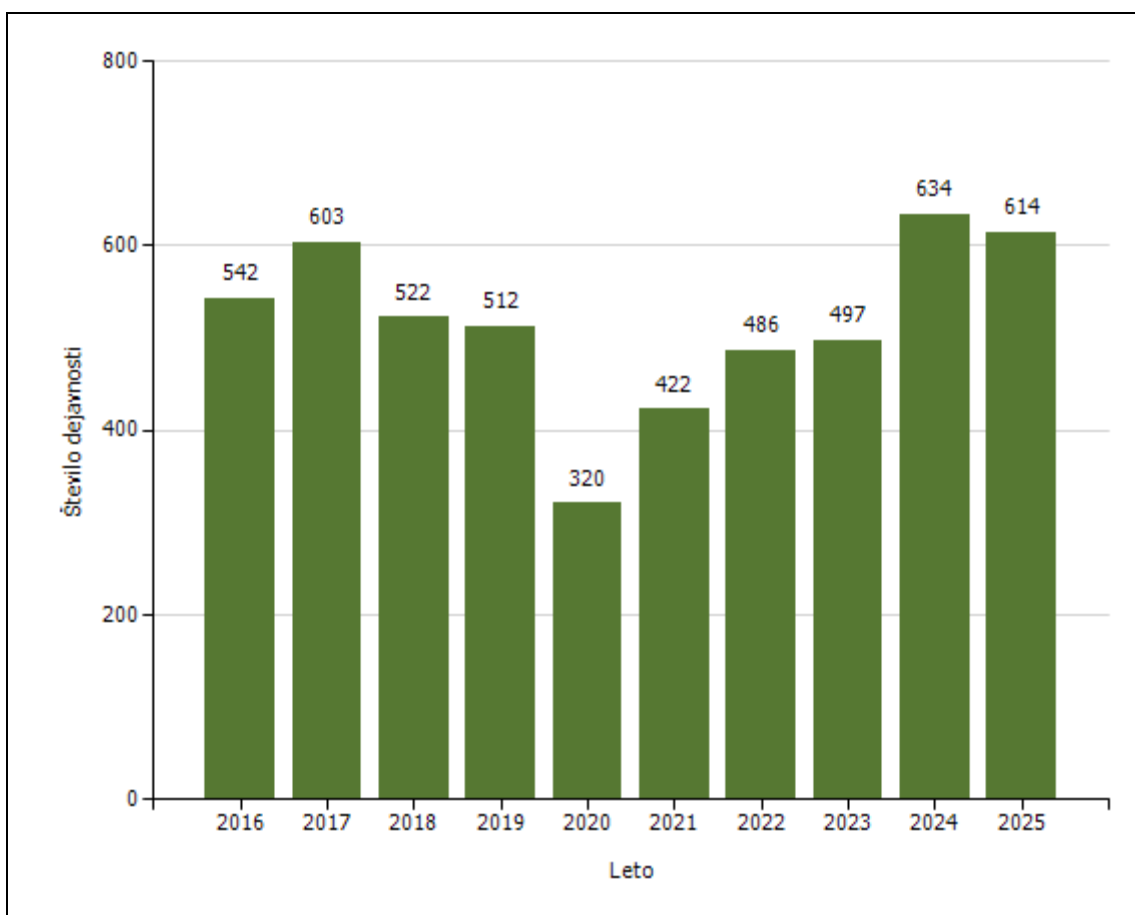
Pravna sredstva	Število vloženi pravnih sredstev	
	2024	2025
Zahteva za sodno varstvo zaradi izdanega plačilnega naloga	112	171
Ugovor zaradi izdanega plačilnega naloga	8	5
Napoved zahteve za sodno varstvo zaradi odločbe v hitrem postopku	8	9
Zahteva za sodno varstvo zaradi odločbe v hitrem postopku	7	6

Kršitve Zakona o tujcih, Zakona o nadzoru državne meje ter kršitve drugih predpisov s tega področja po postopkih policije po Zakonu o prekrških

Postopki	Število kršitev drugih predpisov	Število kršitev zakona o nadzoru državne meje		Število kršitev zakona o tujcih	
		2024	2025	2024	2025
Opozorilo		5	24	318	290
Plačilni nalog			4	748	1.118
Obdolžilni predlog				2	1
Predlog drugemu prekrškovnemu organu	4				

Vložena pravna sredstva v hitrem postopku po Zakonu o prekrških

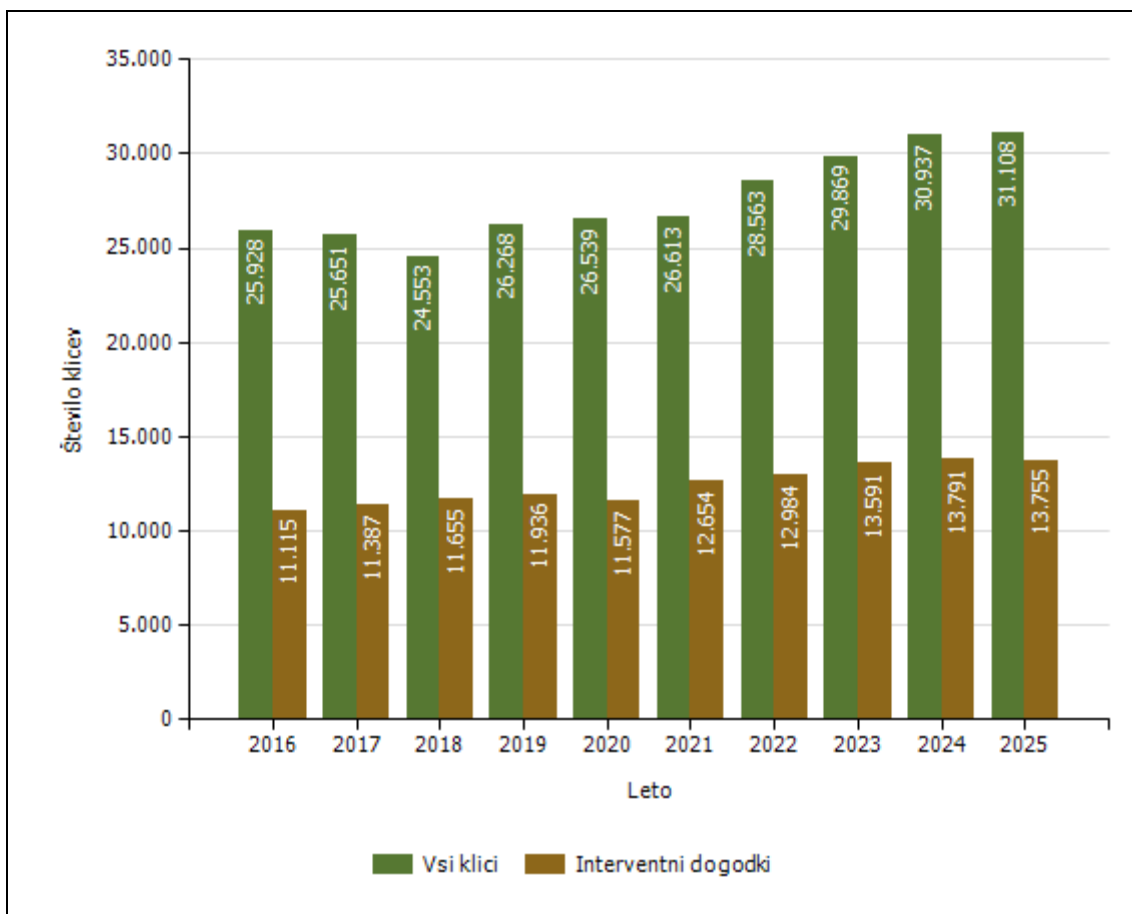
Pravna sredstva	Število kršitev zakona o tujcih
	2025
Zahteva za sodno varstvo zaradi izdanega plačilnega naloga	4

POLICIJSKO DELO V SKUPNOSTI*Število preventivnih dejavnosti**Področja in količina preventivnega in policijskega dela v skupnosti*

Subjekt	Število izvedb									
	2016	2017	2018	2019	2020	2021	2022	2023	2024	2025
Kriminaliteta	92	92	53	59	49	76	46	54	74	42
Javni red in mir	128	161	144	119	60	72	86	109	185	163
Prometna varnost	178	185	184	204	117	141	192	161	179	178
Mejne zadeve	7	4	1	1	0	1	1	0	1	1
Druga področja dela	137	161	140	129	94	132	161	173	195	230
Skupaj	542	603	522	512	320	422	486	497	634	614

Preventivno in policijsko delo v skupnosti po subjektih

Subjekt	Število izvedb									
	2016	2017	2018	2019	2020	2021	2022	2023	2024	2025
Osnovna šola	199	208	171	199	86	104	188	220	277	266
Romska skupnost	22	26	15	15	11	24	18	19	48	56
Druga društva	60	66	52	48	28	30	50	38	55	51
Fizična oseba - odrasli	44	63	46	32	30	31	21	17	33	32
Lokalna skupnost - občina	42	36	37	26	22	32	24	26	22	32
Srednja šola	11	7	11	10	9	15	11	26	27	27
Vzgojno-varstveni zavod	25	36	31	43	11	16	37	36	40	23
Medij [radio, televizija, časopis, revija, internet]	36	32	34	23	39	49	42	19	12	15
Državni organ	5	0	6	3	2	5	1	4	5	15
Fizična oseba - otrok	2	10	28	24	9	10	12	20	15	13
Turistično podjetje	6	12	8	16	8	8	13	15	10	13
Zasebno podjetje	8	10	11	6	3	2	13	3	11	8
Dom za starejše občane	4	3	7	8	0	5	10	3	8	8
Center za socialno delo	8	8	3	0	4	3	4	2	8	7
Lokalna skupnost - mestna občina	8	7	3	5	9	5	6	5	5	7
Svet za preventivo in vzgojo v cestnem prometu	6	11	8	11	9	7	12	5	5	6
Društvo upokojencev	2	2	4	2	3	9	2	6	3	6
Denarna ustanova	5	10	8	3	1	5	1	7	10	4
Verska skupnost	5	7	3	0	1	36	1	4	10	3
Fizična oseba - starejši občan	1	1	1	3	0	0	1	0	1	3
Gostinski lokal	11	8	4	1	9	2	0	1	1	2
Trgovina	12	12	6	6	5	4	5	3	0	2
Zasebna varnostna agencija	2	2	2	4	0	0	1	0	4	2
Zdravstveni zavod	3	7	7	9	4	2	3	5	4	1
Lokalna skupnost - krajevna skupnost	4	4	1	6	6	13	3	5	7	1
Lokalna skupnost - vaška skupnost	1	1	1	0	0	1	0	1	2	1
Fizična oseba - starši	1	1	2	1	1	1	0	1	2	1
Državno podjetje	2	3	7	2	2	0	0	2	2	1
Fakulteta	1	0	0	0	0	0	1	0	1	0
Gradbišče/novogradnja	0	0	0	0	0	0	0	0	0	2
Kulturna ustanova	0	0	0	1	2	0	1	1	3	2
Lokalna akcijska skupina	0	1	1	0	2	0	2	0	2	1
Lokalna skupnost - mestna četrt	2	0	0	0	0	0	0	0	0	0
NI PODATKA	0	0	0	0	0	0	0	0	0	3
Samostojni podjetnik	3	8	3	3	4	2	2	1	0	0
Tuj varnostni organ	1	1	1	2	0	0	0	1	1	0
Varnostni sosvet	0	0	0	0	0	0	1	0	0	0
Visoka šola	0	0	0	0	0	1	0	1	0	0
Skupaj	542	603	522	512	320	422	486	497	634	614

OPERATIVNO-KOMUNIKACIJSKA DEJAVNOST*Število klicev na interventno številko 113 in interventnih dogodkov**Število klicev na interventno številko 113 po enotah*

Enota	Število klicev									
	2016	2017	2018	2019	2020	2021	2022	2023	2024	2025
PU Murska Sobota	25.928	25.651	24.553	26.268	26.539	26.613	28.563	29.869	30.937	31.108
Skupaj	25.928	25.651	24.553	26.268	26.539	26.613	28.563	29.869	30.937	31.108

Število interventnih dogodkov po enotah

Enota	Število dogodkov									
	2016	2017	2018	2019	2020	2021	2022	2023	2024	2025
PU Murska Sobota	11.115	11.387	11.655	11.936	11.577	12.654	12.984	13.591	13.791	13.755
Skupaj	11.115	11.387	11.655	11.936	11.577	12.654	12.984	13.591	13.791	13.755
Delež od števila klicev	42,9	44,4	47,5	45,4	43,6	47,5	45,5	45,5	44,6	44,2

Povprečni reakcijski časi po enotah

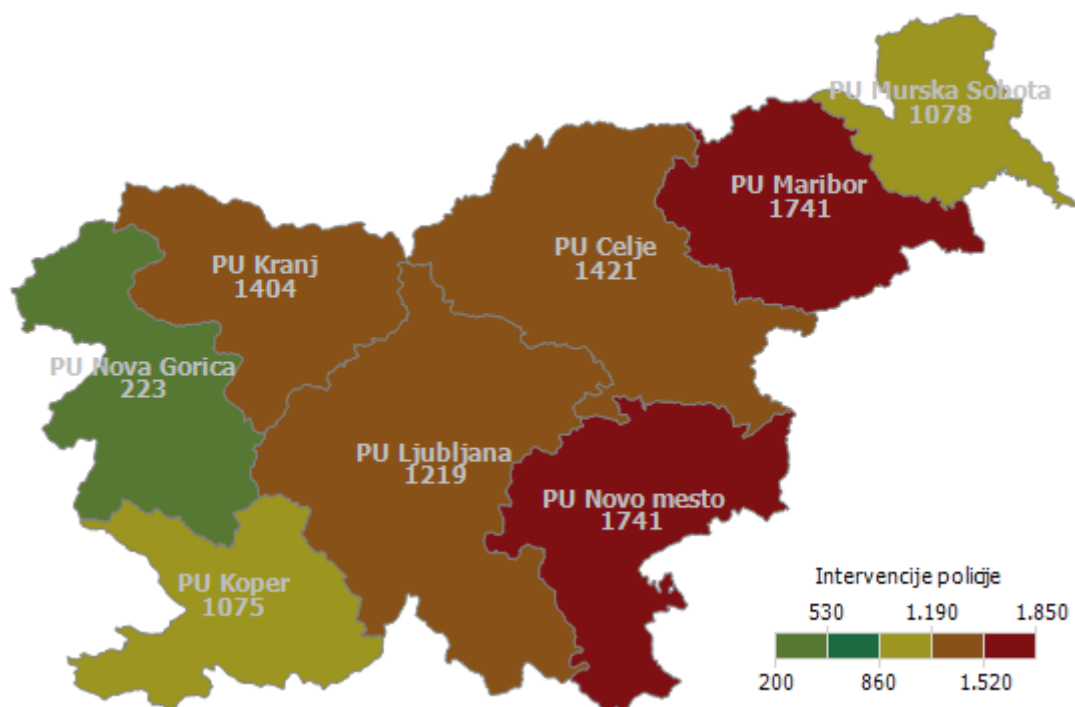
Enota	Povprečen reakcijski čas (mm:ss)									
	2016	2017	2018	2019	2020	2021	2022	2023	2024	2025
PU Murska Sobota	09:26	10:18	10:29	10:43	10:04	11:46	11:21	12:00	12:57	11:11

Povprečni časi zvonjenja po enotah

Enota	Povprečen čas zvonjenja (s)									
	2016	2017	2018	2019	2020	2021	2022	2023	2024	2025
PU Murska Sobota	6,9	6,7	6,6	6,4	6,5	6,6	6,6	6,6	6,4	5,9

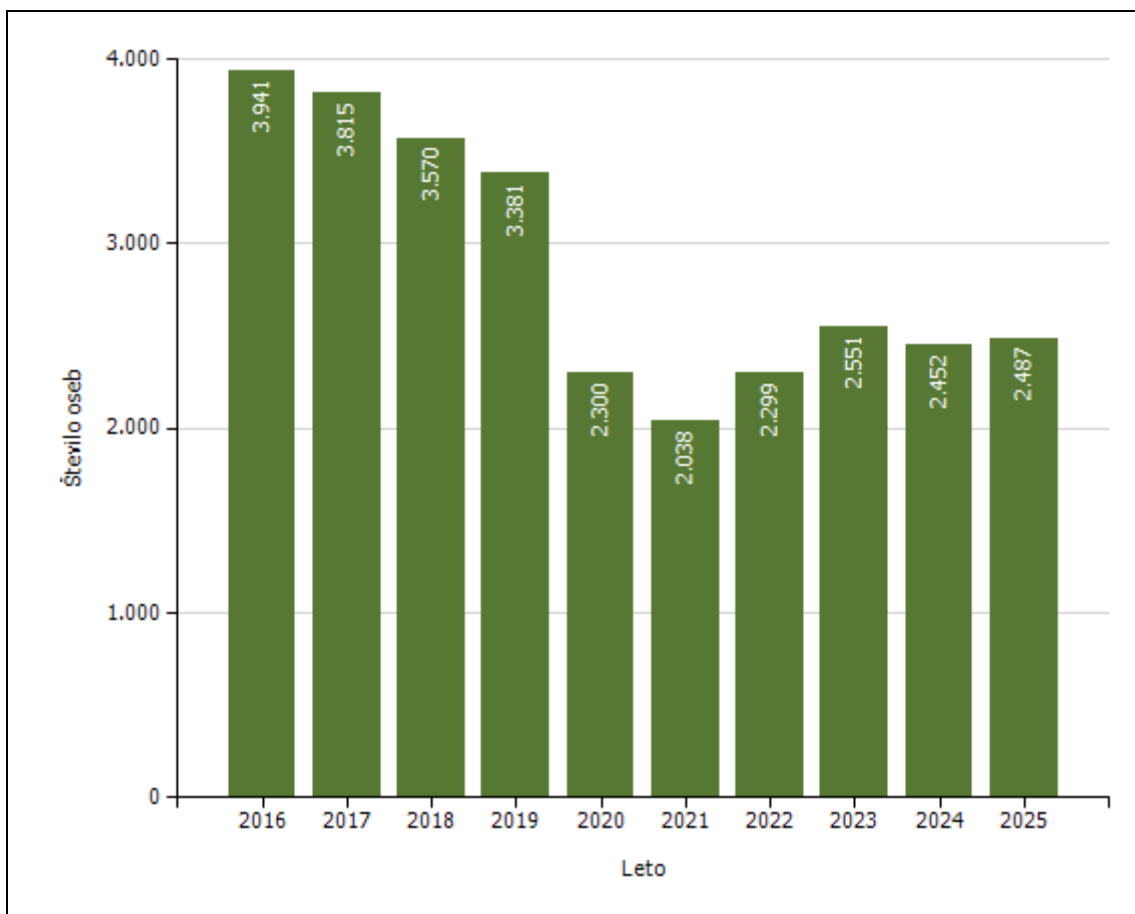
Klici, sprejeti v prvih 12 sekundah, po enotah

Enota	Klici, sprejeti v prvih 12 sekundah (v %)									
	2016	2017	2018	2019	2020	2021	2022	2023	2024	2025
PU Murska Sobota	91,5	93,3	93,6	94,4	94,0	93,8	93,2	93,6	93,7	95,5

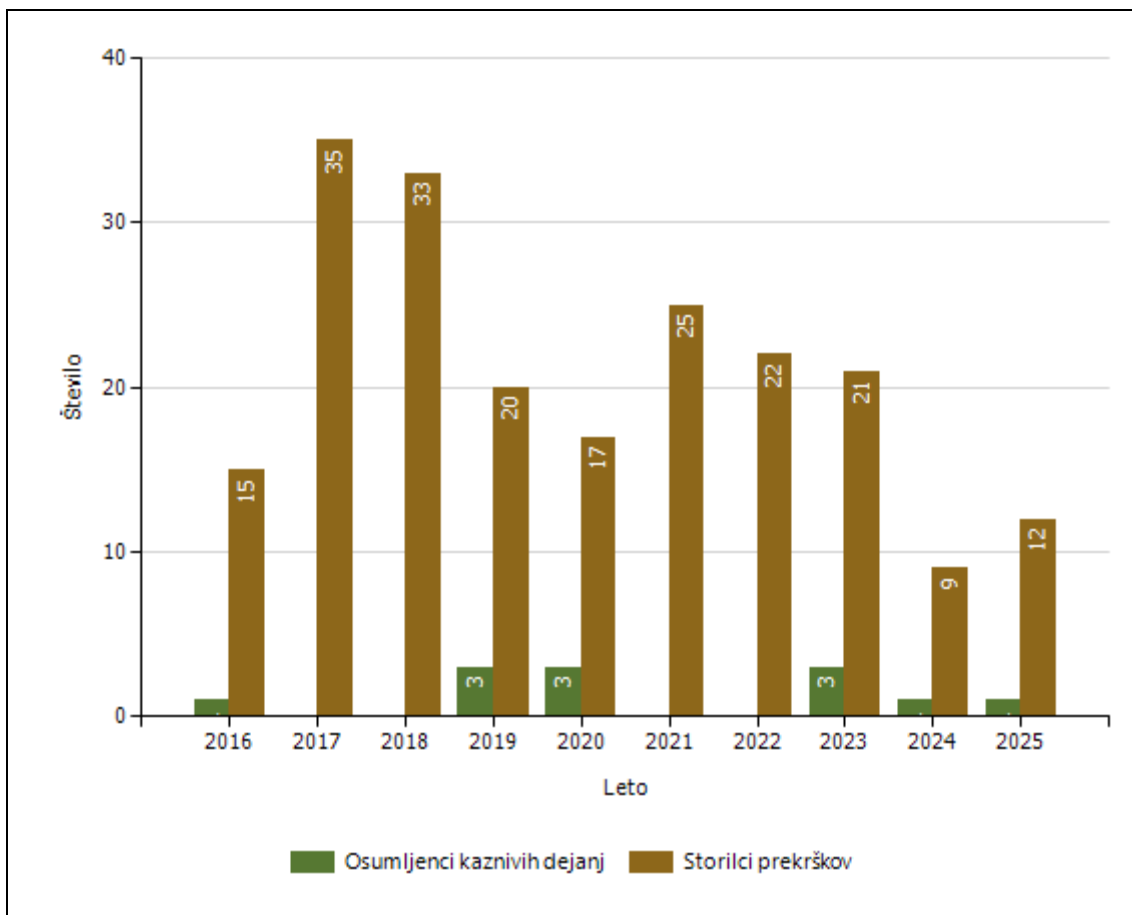
Število intervencij policije na 100.000 prebivalcev po policijskih upravah

SPREMLJANJE IZVAJANJA POLICIJSKIH POOBLASTIL IN OGROŽANJA POLICISTOV

Osebe, katerih identiteto je ugotavljala policija



Osebe, privedene na sodišče zaradi postopka o kaznivem dejanju ali prekršku

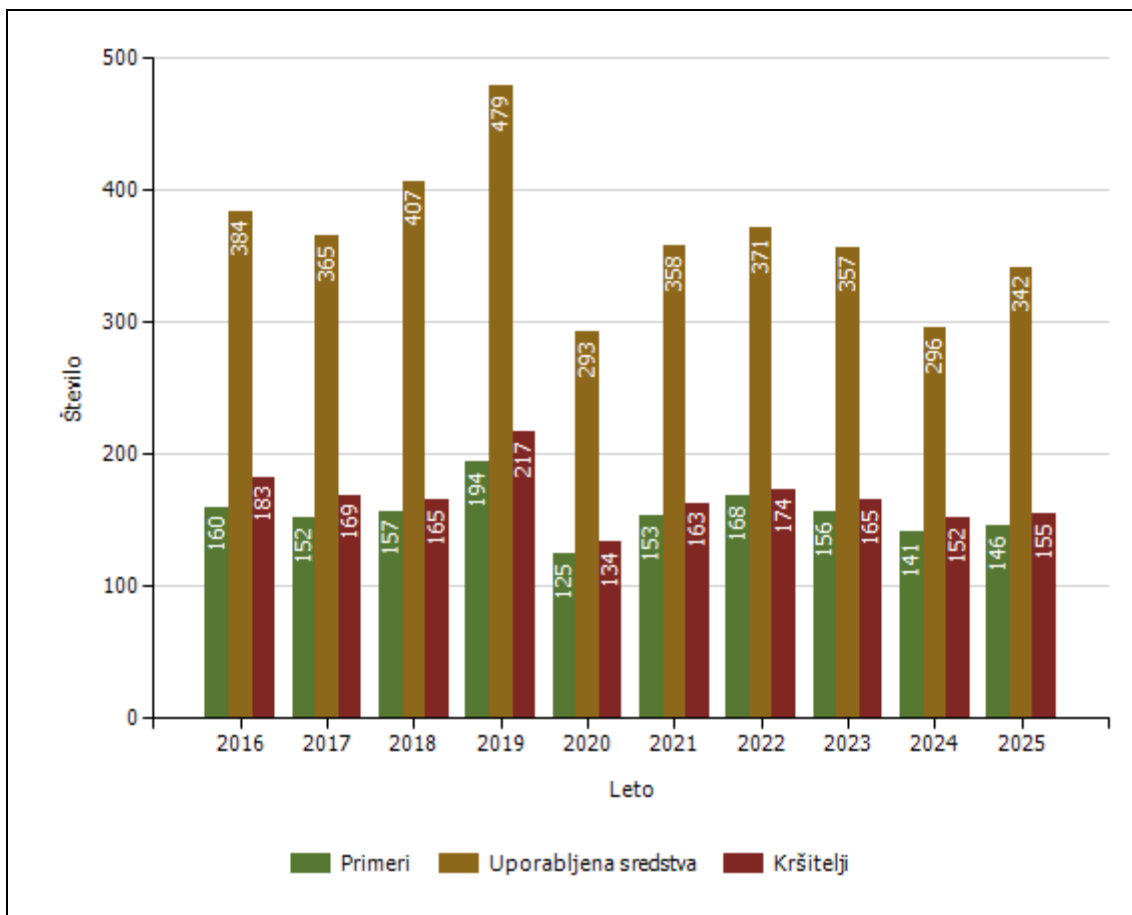


Subjekt	Leto									
	2016	2017	2018	2019	2020	2021	2022	2023	2024	2025
Osumljenci kaznivih dejanj	1			3	3			3	1	1
Storilci prekrškov	15	35	33	20	17	25	22	21	9	12
Skupaj	16	35	33	23	20	25	22	24	10	13

Pridržane, zadržane in privedene osebe

	Leto									
	2016	2017	2018	2019	2020	2021	2022	2023	2024	2025
Skupaj ZNPPol	36	75	75	228	364	231	124	20	13	4
do 12 ur zaradi motenja ali ogrožanja javnega reda [prva alineja 64/1 ZNPPol]	1	1	8	2	1	1	5	2	3	2
do 12 ur zaradi kršitve prepovedi približevanja [druga alineja 64/1 ZNPPol]	1	4	0	2	0	1	0	5	2	2
do 12 ur zaradi kršitve prepovedi udeležbe na športnih prireditvah [tretja alineja 64/1 ZNPPol]	0	0	0	0	0	0	0	0	0	0
do 48 ur zaradi izročitve oziroma sprejema osebe od tujih varnostnih organov [četrta alineja 64/1 ZNPPol]	34	70	67	224	363	229	119	13	8	0
Skupaj ZP-1	91	89	97	111	65	57	92	79	73	64
ZP-1 109/1 do iztreznitve po odredbi sodišča (do 12 ur)	0	0	0	0	0	0	0	1	0	0
pridržane do streznitve [109/2 čl. ZP-1]	73	66	70	84	52	46	79	61	58	51
pridržane s privedbo [110/2 čl. ZP-1]	18	23	27	27	13	11	13	17	15	13
Skupaj od 6 do 12 ur [24 čl. ZPrCP]	20	33	44	43	23	25	21	36	43	32
Skupaj do 48 ur [32. čl. ZNDM]	11	1	10	20	0	3	0	1	0	4
Skupaj ZKP	120	89	66	131	60	72	57	69	42	63
ZKP 157/1 čl. odvzem prostosti in privedba k PS	1	0	0	3	3	0	0	3	1	1
do 48 ur [157/2 čl. ZKP]	119	89	66	128	57	72	57	66	41	62
Skupaj	278	287	292	533	512	388	294	205	171	167

Uporaba prisilnih sredstev



Uporaba prisilnih sredstev in opozorilnega strela

Subjekt	Leto									
	2016	2017	2018	2019	2020	2021	2022	2023	2024	2025
Sredstva za vklepanje in vezanje	143	140	154	182	125	146	142	167	122	156
Telesna sila	219	219	241	290	154	194	222	187	171	182
Plinski razpršilec	9	5	8	3	9	4	6	2	0	3
Palica	13	0	4	2	3	2	1	0	0	1
Službeni pes	0	0	0	1	1	0	0	0	0	0
Sredstva za prisilno ustavljanje prevoznih sredstev	0	1	0	0	1	2	0	1	3	0
Konjenica	0	0	0	0	0	0	0	0	0	0
Vodni curek	0	0	0	0	0	0	0	0	0	0
Plinska sredstva in druga z zakonom določena sredstva za pasivizacijo	0	0	0	0	0	10	0	0	0	0
Električni paralizator	0	0	0	0	0	0	0	0	0	0
Strelno orožje	0	0	0	0	0	0	0	0	0	0
Posebna motorna vozila	0	0	0	0	0	0	0	0	0	0
Opozorilni strel	0	0	0	1	0	0	0	0	0	0
Ni podatka o vrsti prisilnega sredstva	0	0	0	0	0	0	0	0	0	0
Skupaj	384	365	407	479	293	358	371	357	296	342

Uporaba posameznih vrst prisilnih sredstev zoper posameznike in opozorilnega strela, po enotah*

Organizacijska enota	Sredstva za vklepanje in vezanje	Telesna sila	Plinski razpršilec	Palica	Skupaj
EVSP PU MS	5	6			11
PP Gornja Radgona	6	30			36
PP Gornji Petrovci	3	6			9
PP Lendava	28	25			53
PP Ljutomer	26	21	1		48
PP Murska Sobota	49	79			128
PPIU PU Murska Sobota	26	2			28
PPP Murska Sobota	2	5			7
Sektor unif.poli.Murska Sobota	1	3	2	1	7
SKP MS	10	5			15
Skupaj	156	182	3	1	342

* Ne vsebuje podatkov o uporabi prisilnih sredstev zoper množico.

Posledice uporabe prisilnih sredstev pri policistih

Policisti	Leto									
	2016	2017	2018	2019	2020	2021	2022	2023	2024	2025
Brez posledic	244	236	249	297	182	238	255	240	207	212
Vidni zunanji znaki uporabljenega PS	2	1	1	0	1	2	4	0	0	0
Lahka telesna poškodba	6	5	7	4	5	0	6	8	1	5
Skupaj	252	242	257	301	188	240	265	248	208	217

Posledice uporabe prisilnih sredstev pri kršiteljih

Kršitelji	Leto									
	2016	2017	2018	2019	2020	2021	2022	2023	2024	2025
Brez posledic	162	131	128	165	97	142	140	118	108	108
Vidni zunanji znaki uporabljenega PS	19	34	37	47	34	19	28	42	43	46
Lahka telesna poškodba	2	4	0	5	3	2	6	5	1	2
Skupaj	183	169	165	217	134	163	174	165	152	156

Uporaba prisilnih sredstev zoper množico

	Leto									
	2016	2017	2018	2019	2020	2021	2022	2023	2024	2025
Število primerov	0	0	3	0	0	4	3	0	0	5
Število uporabljenih sredstev	0	0	4	0	0	4	3	0	0	10

Podatki se zbirajo od leta 2018.

Uporaba prisilnih sredstev zoper množico

Skupina prisilnih sredstev	Število uporab									
	2016	2017	2018	2019	2020	2021	2022	2023	2024	2025
Sredstva za vklepanje in vezanje	0	0	0	0	0	0	0	0	0	0
Telesna sila	0	0	1	0	0	0	0	0	0	2
Plinski razpršilec	0	0	2	0	0	2	3	0	0	8
Palica	0	0	0	0	0	0	0	0	0	0
Službeni pes	0	0	1	0	0	0	0	0	0	0
Sredstva za prisilno ustavljanje prevoznih sredstev	0	0	0	0	0	0	0	0	0	0
Konjenica	0	0	0	0	0	0	0	0	0	0
Vodni curek	0	0	0	0	0	0	0	0	0	0
Plinska sredstva in druga z zakonom določena sredstva za pasivizacijo	0	0	0	0	0	2	0	0	0	0
Električni paralizator	0	0	0	0	0	0	0	0	0	0
Strelno orožje	0	0	0	0	0	0	0	0	0	0
Posebna motorna vozila	0	0	0	0	0	0	0	0	0	0
Skupaj	0	0	4	0	0	4	3	0	0	10

Podatki se zbirajo od leta 2018.

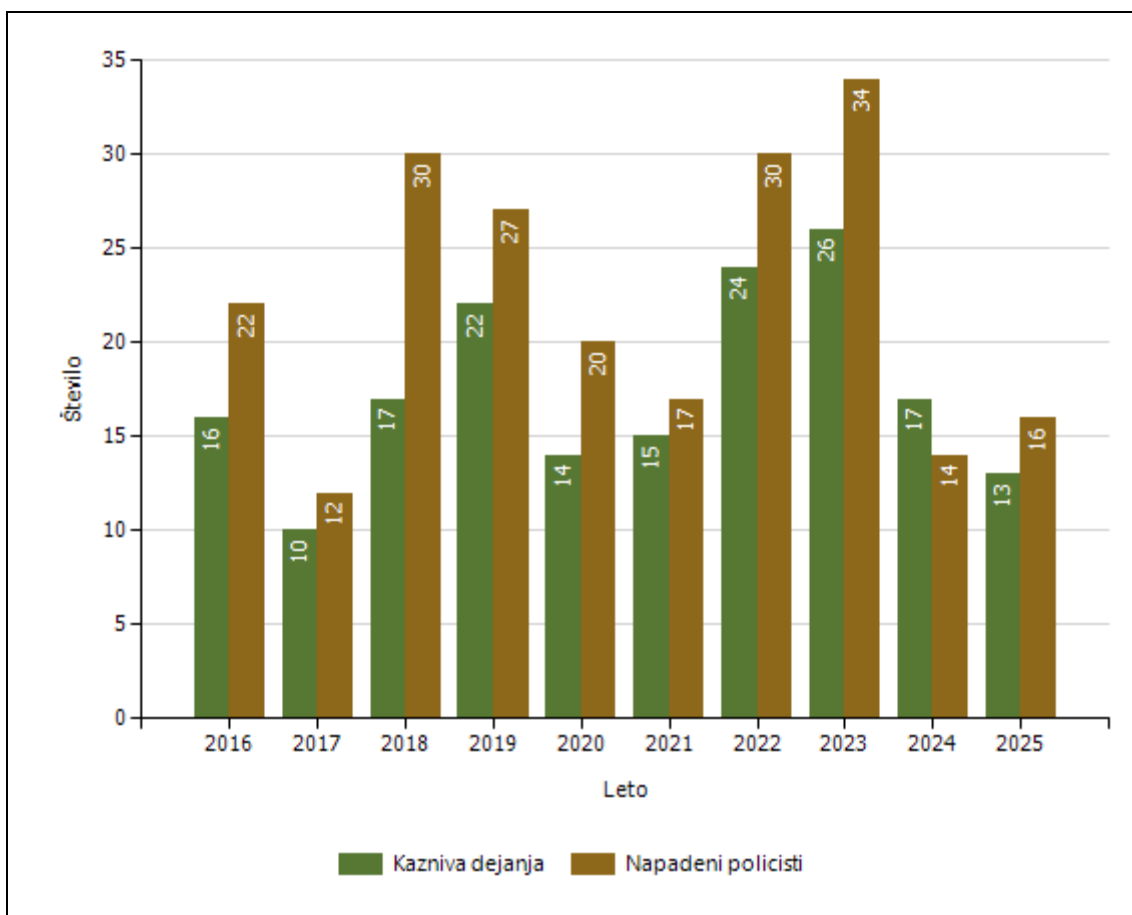
Uporaba posameznih vrst prisilnih sredstev zoper množico po enotah

Organizacijska enota	Sredstva za vklepanje in vezanje	Telesna sila	Plinski razpršilec	Palica	Službeni pes	Sredstva za prisilno ustavljanje prevoznih sredstev	Konjenica	Vodni curek	Plinska sredstva in druga z zakonom določena sredstva za pasivizacijo	Električni paralizator	Strelno orožje	Posebna motorna vozila	Skupaj
EVSP PU MS	0	0	0	0	0	0	0	0	0	0	0	0	0
Oddelek za cestni promet MS	0	0	0	0	0	0	0	0	0	0	0	0	0
Oddelek za splošne policijske naloge MS	0	0	0	0	0	0	0	0	0	0	0	0	0
OKC Murska Sobota	0	0	0	0	0	0	0	0	0	0	0	0	0
PMP Petišovci	0	0	0	0	0	0	0	0	0	0	0	0	0
Policijska uprava Murska Sobota Petišovci	0	0	0	0	0	0	0	0	0	0	0	0	0
PP Gornja Radgona	0	0	0	0	0	0	0	0	0	0	0	0	0
PP Gornji Petrovci	0	0	0	0	0	0	0	0	0	0	0	0	0
PP Lendava	0	0	0	0	0	0	0	0	0	0	0	0	0
PP Ljutomer	0	0	0	0	0	0	0	0	0	0	0	0	0
PP Murska Sobota	0	0	0	0	0	0	0	0	0	0	0	0	0
PPIU PU Murska Sobota	0	0	0	0	0	0	0	0	0	0	0	0	0
PPP Murska Sobota	0	0	0	0	0	0	0	0	0	0	0	0	0
PU Murska Sobota	0	0	0	0	0	0	0	0	0	0	0	0	0
Sektor unif.poli.Murska Sobota	0	2	8	0	0	0	0	0	0	0	0	0	10
SKP MS	0	0	0	0	0	0	0	0	0	0	0	0	0
Skupaj	0	2	8	0	0	0	0	0	0	0	0	0	10

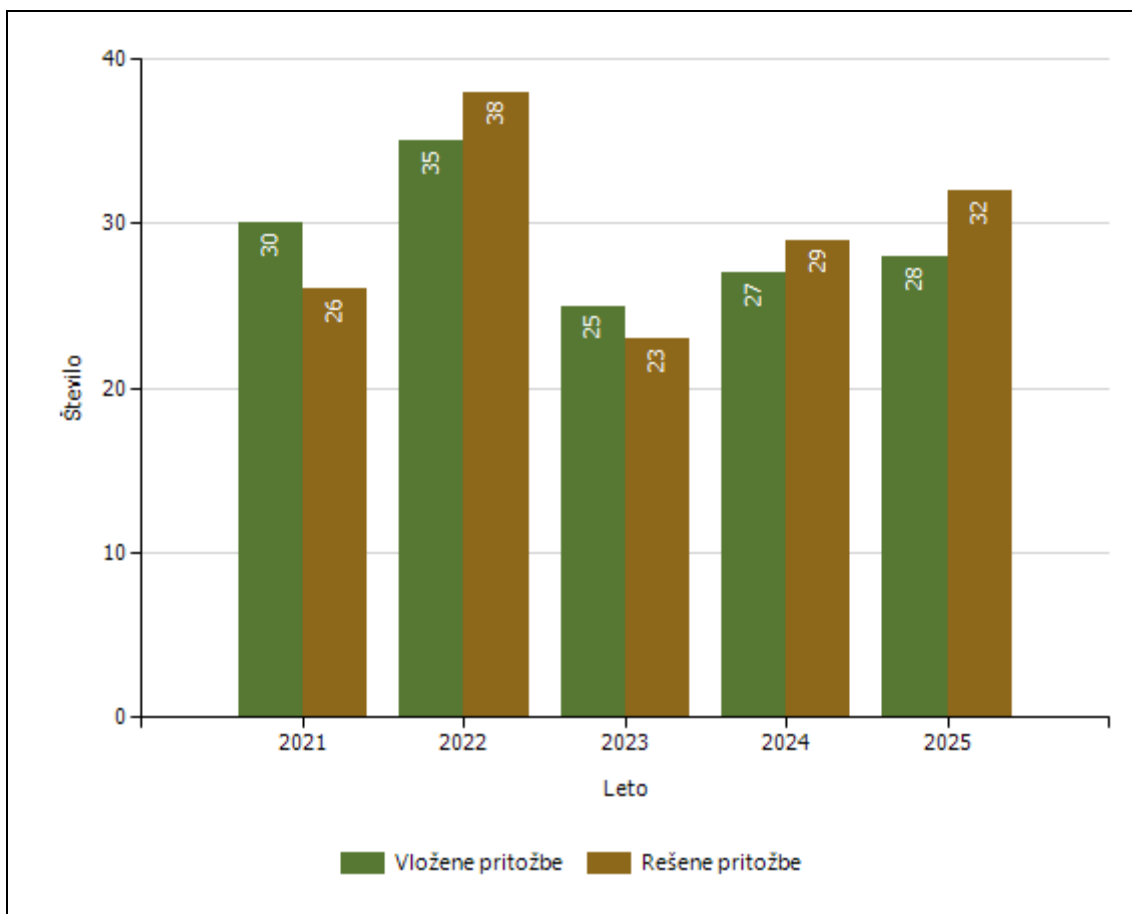
Številčnost množice, zoper katere so bila uporabljena prisilna sredstva, in številčnost policistov

		Število primerov									
		2016	2017	2018	2019	2020	2021	2022	2023	2024	2025
Policisti	Od 5 do 10	0	0	4	0	0	4	3	0	0	10
	Od 10 do 50	0	0	0	0	0	0	0	0	0	0
	Več kot 50	0	0	0	0	0	0	0	0	0	0
Kršitelji	Od 5 do 10	0	0	2	0	0	1	1	0	0	4
	Od 10 do 50	0	0	2	0	0	1	2	0	0	6
	Več kot 50	0	0	0	0	0	2	0	0	0	0

Podatki se zbirajo od leta 2018.

Napadi na policiste*Grožnje policistom*

Stopnja ogroženosti	Leto									
	2016	2017	2018	2019	2020	2021	2022	2023	2024	2025
Nizka	3	3	3	4	5	4	4	4	3	4
Srednja	2	0	0	0	0	1	0	1	2	2
Visoka	0	0	0	1	0	0	0	0	0	0
Skupaj	5	3	3	5	5	5	4	5	5	6

REŠEVANJE PRITOŽB*Pritožbe zoper delo policistov**Rešene pritožbe glede na način reševanja*

	Leto				
	2021	2022	2023	2024	2025
Pomiritveni postopek	7	12	3	3	2
– uspešno zaključeni [150/5 ZNPPol]	2	6	1	2	2
– neuspešno zaključeni [148/3 ZNPPol]	5	6	2	1	
– ravnanje policistov, skladno s predpisi	3	7		1	2
Senati	3	1	3	3	3
– neuspešno zaključeni pomiritveni postopki [148/3 ZNPPol]	2		2	1	
– neposredna obravnava na senatu [148/3 ZNPPol]	1	1	1	2	3
– utemeljene pritožbe, obravnavane pred senatom		1		1	1
Zaključek brez obravnave	16	25	17	23	27
Skupaj rešenih pritožb	26	38	23	29	32

Rešene pritožbe zoper policiste po delovnih področjih

	Kriminaliteta		Javni red in mir		Cestni promet		Državna meja in tujci		Drugi dogodki	
	2024	2025	2024	2025	2024	2025	2024	2025	2024	2025
Pomiritveni postopek	1	2		1	1		2			
– uspešno zaključeni [150/5 ZNPPol]	1	2		1			2			
– neuspešno zaključeni [148/3 ZNPPol]					1					
– ravnanje policistov, skladno s predpisi	1	2		1						
Senati			3		2	6		1		
– neuspešno zaključeni pomiritveni postopki [148/3 ZNPPol]			2							
– neposredna obravnava na senatu [148/3 ZNPPol]			1		2	6		1		
– utemeljene pritožbe, obravnavane pred senatom			1			1				
Zaključek brez obravnave	8	7	3	5	4	8			3	6
Skupaj rešenih pritožb	9	9	6	6	7	14	2	1	3	6

Rešene pritožbe po pritožbenih razlogih

	Komunikacija		Neukrepanje		Uporaba pooblastil		Uporaba prisilnih sredstev	
	2024	2025	2024	2025	2024	2025	2024	2025
Pomiritveni postopek	1	3			1	2		2
– uspešno zaključeni [150/5 ZNPPol]	1	3			1	2		2
– ravnanje policistov, skladno s predpisi	1	3			1	2		2
Senati	2	2	1	2	2	1	1	
– neuspešno zaključeni pomiritveni postopki [148/3 ZNPPol]	1		1		1		1	
– neposredna obravnava na senatu [148/3 ZNPPol]	1	2		2	1	1		
– utemeljene pritožbe, obravnavane pred senatom	1	1				1		
Skupaj rešenih pritožb	3	5	1	2	3	3	1	2

Posledice pritožbenih postopkov

	Leto
	2022
Opozorilo in razgovor	1
Skupaj	1

Podlage za obravnavo pritožbe neposredno pred senatom

Status Pritožbe	Leto				
	2021	2022	2023	2024	2025
V postopku so bili udeleženi otroci, mladoletniki in/ali druge ranljive skupine				1	1
Pritožba zoper vodje policijske enote ali njenih notranjih organizacijskih enot					1
Pritožba tujca, ki ne prebiva v Sloveniji	1		1	1	1
Pritožba z drugimi očitki hudega posega v človekove pravice in temeljne svoboščine		1			
Skupaj	1	1	1	2	3

Pritožbe, ki po neuspelem pomiritvenem postopku niso bile obravnavane pred senatom

Status Pritožbe	Leto			
	2021	2022	2023	2024
Ni obravnave pred senatom po neuspelem pomiritvenem postopku [152/2 ZNPPol]	4	5	1	1

NADZORNA DEJAVNOST*Opravljeni nadzori*

Vrsta nadzora	2016	2017	2018	2019	2020	2021	2022	2023	2024	2025
Nadzori nad delom delavcev	9	18	0	0	0	0	9	0	0	0
Splošni nadzori	2	1	1	1	1	1	1	1	1	1
Strokovni nadzori	34	22	18	22	8	40	32	34	27	15
Ponovni nadzori	0	0	0	1	0	0	2	1	2	1
Skupaj	45	41	19	24	9	41	44	36	30	17

Vir: PU M. Sobota, SD, Aplikacija "Spremljanje nadzorov", 2. 3. 2026.

Splošni nadzori nad delom policijskih postaj

	2020	2021	2022	2023	2024	2025
Policijska postaja Murska Sobota	0	0	0	0	0	0
Policijska postaja Gornja Radgona	0	0	0	0	0	1
Policijska postaja Gornji Petrovci	0	0	0	1	0	0
Policijska postaja Lendava	0	1	0	0	0	0
Policijska postaja Ljutomer	1	0	0	0	0	0
Postaja mejne policije Petišovci	0	0	0	0	0	0
Postaja prometne policije Murska Sobota	0	0	0	0	1	0
Policijska postaja za izravnalne ukrepe Murska Sobota	0	0	1	0	0	0
Skupaj	1	1	1	1	1	1

Vir: PU M. Sobota, SD, Aplikacija "Spremljanje nadzorov", 2. 3. 2026.

Strokovni nadzori

	2020	2021	2022	2023	2024	2025
Sektor uniformirane policije	0	1	1	1	2	0
Sektor kriminalistične policije	0	0	1	0	1	1
Služba direktorja	0	0	1	0	0	0
Služba za operativno podporo	0	0	1	0	0	0
Operativno komunikacijski center	0	0	2	1	0	1
Policijska postaja Murska Sobota	2	6	8	8	4	4
Policijska postaja Gornja Radgona	1	10	6	5	3	0
Policijska postaja Gornji Petrovci	2	8	1	2	3	1
Policijska postaja Lendava	2	3	7	6	6	3
Policijska postaja Ljutomer	1	6	1	9	4	1
Postaja mejne policije Petišovci	0	2	1	0	0	0
Postaja prometne policije Murska Sobota	0	3	1	2	1	1
Policijska postaja za izravnalne ukrepe Murska Sobota	0	2	1	0	3	3
Skupaj	8	41	32	34	27	15

Vir: PU M. Sobota, SD, Aplikacija "Spremljanje nadzorov", 2. 3. 2026.

NOTRANJE PREISKAVE

Prijavljena in odkrita kazniva dejanja uradnih oseb policije, odstopljena v obravnavo posebnemu oddelku specializiranega državnega tožilstva, po enotah

Enota dosjeja	Število kaznivih dejanj									
	2016	2017	2018	2019	2020	2021	2022	2023	2024	2025
PP Gornja Radgona	0	1	0	0	0	0	0	0	0	0
PP Lendava	0	0	0	1	0	0	0	1	0	0
PP Ljutomer	1	1	0	0	0	0	0	0	0	0
PP Murska Sobota	0	6	0	0	13	0	0	0	0	3
PPP Murska Sobota	0	0	0	0	0	0	0	1	0	0
PU Murska Sobota	0	0	0	0	0	0	0	0	3	2
SKP MS	2	1	0	0	0	0	1	0	4	0
Služba direktorja PU Murska Sobota	4	4	8	16	9	10	7	7	1	0
Skupaj	7	13	8	17	22	10	8	9	8	5

Osumljene uradne osebe prijavljenih in odkritih kaznivih dejanj, odstopljena v obravnavo posebnemu oddelku specializiranega državnega tožilstva, po enotah

Enota dosjeja	Število osumljenih uradnih oseb									
	2016	2017	2018	2019	2020	2021	2022	2023	2024	2025
PP Gornja Radgona	0	1	0	0	0	0	0	0	0	0
PP Lendava	0	0	0	1	0	0	0	1	0	0
PP Ljutomer	1	1	0	0	0	0	0	0	0	0
PP Murska Sobota	0	1	0	0	3	0	0	0	0	3
PPP Murska Sobota	0	0	0	0	0	0	0	1	0	0
PU Murska Sobota	0	0	0	0	0	0	0	0	4	8
SKP MS	2	1	0	0	0	0	1	0	5	0
Služba direktorja PU Murska Sobota	3	5	7	16	11	7	8	7	1	0
Skupaj	6	9	7	17	14	7	9	9	10	11

FORENZIČNA IN KRIMINALISTIČNOTEHNIČNA DEJAVNOST*Zaprosila za preiskave na oddelkih za kriminalistično tehniko*

Predmet preiskav	Število zaprosil									
	2016	2017	2018	2019	2020	2021	2022	2023	2024	2025
Obuvala	22	22	14	18	10	18	21	25	29	6
Papilarne črte	48	56	36	52	30	29	24	34	21	42
Droge in sorodne snovi	124	145	136	128	90	77	98	64	94	115
Požari, eksplozije	14	11	7	8	7	4	3	3	5	19
Barve, laki		2	1	2	1	1	2	2	11	4
Sumljivi dokumenti	7	5	12	3	6	11	3		1	2
Rokopis	3	1	5	5	2	2	5	2	4	8
Ključavnice	4	4	1	4	2	7	0		4	
Sledi z rok strelca	1	1	2		1		1			
DNK	79	110	92	127	94	111	83	91	79	108
Vlakna in lasje	3	4	4	2	2	3	3	1	2	1
Past	2	3	1	1	3		3			1
Ekologija	3			2	1	1	2	2		
Lomna površina	3						0		1	1
Rekonstrukcija	4	6	3	9	6	1	5	3	3	6
Število identificiranih sledi	35	37	26	33	33	27	28	33	35	44
Orožje	30	16	22	20	21	19	21	20	32	27
Sled orodja	22	17	6	16	4	1	4	8	29	7
Žarnice	1		1		1	1	1			
Steklo	2		1		1		1	1	6	

Druga strokovna opravila pri preiskovanju kaznivih dejanj

Vrste opravil	Število opravil									
	2016	2017	2018	2019	2020	2021	2022	2023	2024	2025
Poligrafske preiskave*	-	-	-	-	-	-	-	-	-	-
Prepoznavna oseb po fotografijah in fotoroboti**	28	39	17	92	36	34	20	20	46	25
Zapisniki o zavarovanjih elektronskih naprav in preiskav elektronskih naprav	11	8	4	4	3	5	6	0	4	14

* Podatke o številu poligrafskih preiskav se prikazuje samo na ravni policije.

** Policija od leta 2024 prikazuje skupne podatke o prepoznavi oseb po fotografijah, ki zajema: fotorobot in prepoznavo oseb po fotografijah, s pomočjo fotoalbuma in s pomočjo biometričnih značilnosti obraza FaceTrace. Za obdobje 2018–2023 je prikazano število izdelanih fotorobotov, v preteklih letih pa število predlogov za njegovo izdelavo.

Kriminalističnotehnična opravila [na podlagi Knjige ogledov in forenzičnih evidenc]

	Število opravil									
	2016	2017	2018	2019	2020	2021	2022	2023	2024	2025
Ogledi krajev kaznivih dejanj in drugih dogodkov	601	701	638	664	584	589	575	616	548	585
Ogledi, pri katerih je strokovno pomoč nudil Oddelek za kriminalistično tehniko*	0	176	138	161	155	158	163	228	180	213
- število ogledov, ki so jih obravnavale enote kriminalistične policije*	0	71	59	63	62	75	76	100	57	59
- število ogledov, ki so jih obravnavale policijske postaje*	0	105	79	98	93	83	87	128	123	154
Osebe, ki so bile fotografirane	118	100	70	129	78	73	65	75	41	65
Osebe, ki so jim bili odvzeti prstni odtisi	90	87	61	98	63	61	33	34	18	34
Odvzeti brisi ustne sluznice	67	69	41	80	44	45	29	52	32	60

* Strokovna pomoč oddelkov za kriminalistično tehniko drugim enotam pri ogledih kaznivih dejanj in dogodkov se evidentira od leta 2017.

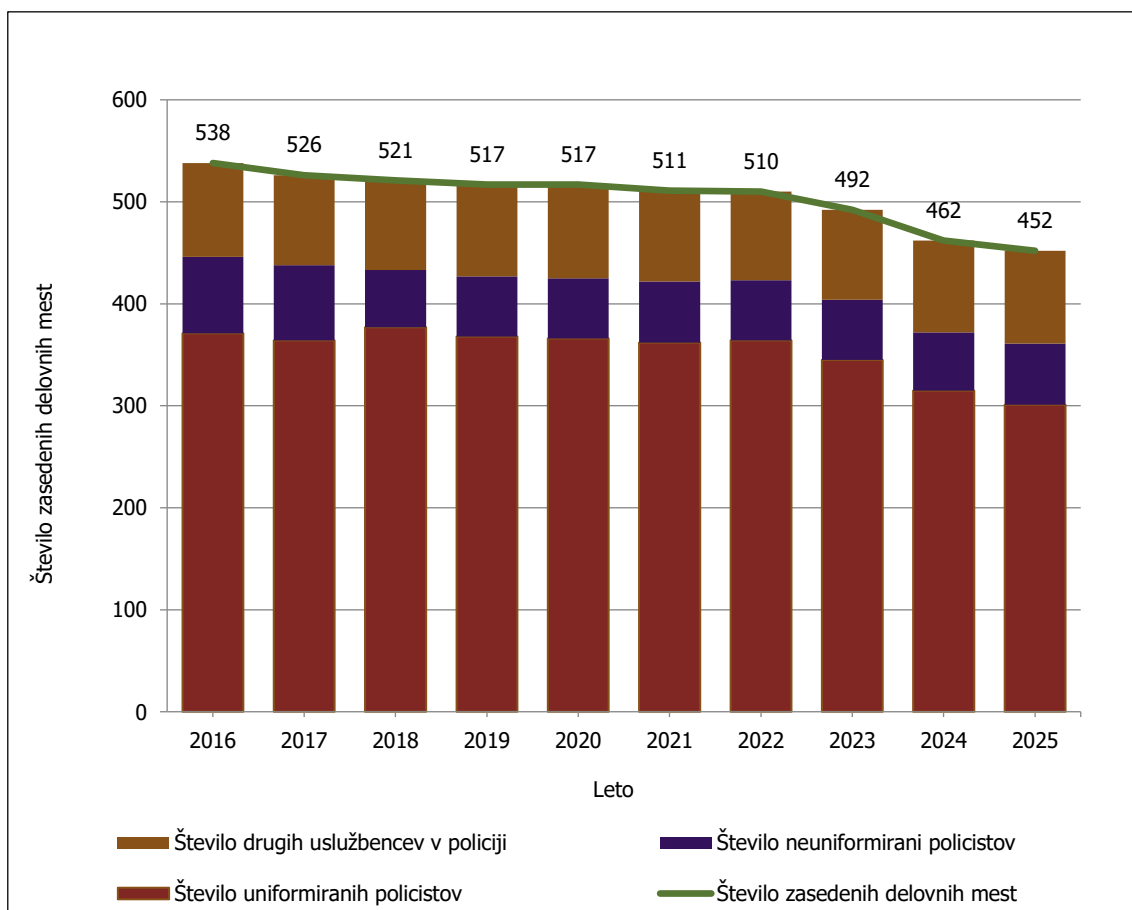
KADROVSKE IN ORGANIZACIJSKE ZADEVE

Sistemizirana in zasedena delovna mesta

		2015	2016	2017	2018	2019	2020	2021	2022	2023	2024
Sistemizirana delovna mesta	Število uniformiranih policistov	458	458	475	475	476	486	487	417	418	450
	Število neuniformirani policistov	78	78	61	62	63	64	63	64	73	73
	Število drugih uslužbencev v policiji	102	102	102	102	102	103	103	103	104	104
	Število sistemiziranih delovnih mest	638	638	638	639	641	653	653	584	595	597
Zasedena delovna mesta	Število uniformiranih policistov	371	364	377	368	366	362	364	345	315	301
	Število neuniformirani policistov	75	74	56	59	59	60	59	59	57	60
	Število drugih uslužbencev v policiji	92	88	88	90	92	89	87	88	90	91
	Število zasedenih delovnih mest	538	526	521	517	517	511	510	462	462	452

Vir: PU M. Sobota, SD, OOKZ, MFERAC, 31. 12. 2025

Gibanje števila zaposlenih na PU M. Sobota



Vir: PU M. Sobota, SD, OOKZ, MFERAC, 31. 12. 2025

FINANČNO MATERIALNE ZADEVE

Prevozna sredstva glede na lastništvo

	2018	2019	2020	2021	2022	2023	2024	2025
Lastna vozila	141	145	138	140	145	140	136	125
Vozila v finančnem najemu	0	0	0	0	0	0	0	0
Vozila v operativnem najemu	23	23	23	24	21	25	25	24
Skupaj	164	168	161	164	166	165	161	149

Vir: PU M. Sobota, SOP, datum 30.1.2026

Vrsta vozil

	2018	2019	2020	2021	2022	2023	2024	2025
Osebna civilna vozila	74	72	69	65	68	65	64	61
Osebna patroljna vozila	41	39	37	42	34	33	31	27
Intervencijska vozila	7	7	7	6	9	12	12	10
Kombinirana vozila	16	15	13	15	16	16	16	15
Terenska vozila	8	16	16	15	18	16	16	16
Motorna kolesa	9	9	9	9	9	10	9	9
Tovorna in dostavna vozila	8	9	9	11	11	12	12	10
Druga vozila	1	1	1	1	1	1	1	1
Skupaj	164	168	161	164	166	165	161	149

Vir: PU M. Sobota, SOP, datum 30.1.2026

Povprečna starost vozil po vrsti vozil

	2018	2019	2020	2021	2022	2023	2024	2025
Osebna civilna vozila	5,3	5,9	5,9	5,9	5,7	5,5	6,3	6,8
Osebna patroljna vozila	1,7	4,4	3,3	5,9	2,7	5,2	6,1	6,6
Intervencijska vozila	2,9	3,1	4,1	6,2	3,2	5,9	6,8	7,1
Kombinirana vozila	8,4	8,5	9,3	5,8	9,4	5,3	6,0	6,6
Terenska vozila	9,3	10,3	4,1	5,7	5,1	5,2	6,1	6,7
Motorna kolesa	8,3	8,9	9,9	5,8	9,6	5,0	5,5	6,4
Tovorna in dostavna vozila	6,4	6,5	6,1	9,4	7,6	6,9	6,2	6,8
Skupaj (povprečje)	6,0	6,8	6,1	5,9	5,5	5,5	6,3	6,8

Vir: PU M. Sobota, SOP, datum 30.1.2026

ODNOSI Z JAVNOSTMI

	2021	2022	2023	2024	2025
Število novinarskih konferenc, izjav za javnost in foto terminov	3	2	3	71	91
Število sporočil, obvestil in informacij za javnost	227	235	243	251	257
Število pisnih informacij za javnost OKC PU	265	365	365	366	365
Število pisnih in ustnih odgovorov na vprašanja novinarjev	481	462	470	485	537
Število pisnih in ustnih odgovorov na vprašanja državljanov	93	96	87	76	64
Število odzivov na prispevke v medijih	0	0	0	0	0
Število objav na Facebooku	202	219	231	223	212
Število objav na intranetu (lastne objave)	108	122	132	143	137
Število (na)govorov	5	5	5	5	6
Število udeležb v preventivno-promocijskih dogodkih (sejmi, humanitarne zadeve ipd.)	5	8	8	8	9
Število dogodkov s protokolarnimi aktivnostmi	7	9	9	9	12

Vir: podatki predstavnice za odnose z javnostmi PU M. Sobota, 5. 2. 2026