



REPUBLIKA SLOVENIJA

MINISTRSTVO ZA NOTRANJE ZADEVE

P O L I C I J A

POLICIJSKA UPRAVA NOVA GORICA

Sedejeva ulica 11, p. p. 250, 5001 NOVA GORICA

Telefon: 05 303 42 00; telefaks: 05 303 43 63

E-pošta: pung@policija.si; <http://www.policija.si>

Številka: 0911-001/2009/4 (3H1-02)

Datum: 23. 3. 2009

**POROČILO O DELU
POLICIJSKE UPRAVE NOVA GORICA
ZA LETO 2008**

marec 2009

VSEBINA

1	ZNAČILNOSTI DELA POLICIJE ZA LETO 2008.....	3
2	DELO PO POSAMEZNIH DELOVNIH PODROČJIH	4
2.1	TEMELJNE DEJAVNOSTI	4
2.1.1	Preprečevanje, odkrivanje in preiskovanje kriminalitete.....	4
2.1.2	Vzdrževanje javnega reda in zagotavljanje splošne varnosti ljudi in premoženja	5
2.1.3	Zagotavljanje varnosti cestnega prometa.....	6
2.1.4	Nadzor državne meje in izvajanje predpisov o tujcih.....	7
2.1.5	Varovanje določenih oseb in objektov	8
2.2	DRUGE DEJAVNOSTI	8
2.2.1	V skupnost usmerjeno policijsko delo	8
2.2.2	Operativno-komunikacijska dejavnost.....	8
2.2.3	Forenzična in kriminalistično tehnična dejavnost	9
2.2.4	Analitska dejavnost	9
2.2.5	Nadzorna dejavnost	10
2.2.6	Spremljanje izvajanja policijskih pooblastil in ogrožanja policistov.....	10
2.2.7	Reševanje pritožb.....	10
2.2.8	Notranje preiskave	11
2.2.9	Informacijska in telekomunikacijska dejavnost.....	11
2.2.10	Kadrovske in organizacijske zadeve	11
2.2.11	Izobraževanje, izpopolnjevanje in usposabljanje	11
2.2.12	Finančno-materialne zadeve	11
2.2.13	Mednarodno sodelovanje	12
2.2.14	Odnosi z javnostmi	12
2.2.15	Dejavnost specializiranih policijskih enot	12
	PRILOGA: STATISTIČNI PODATKI	13

1 ZNAČILNOSTI DELA POLICIJE ZA LETO 2008

Leta 2008 je bilo delo Policijske uprave Nova Gorica usmerjeno v zagotavljanje stabilnih varnostnih razmer na območju celotne uprave. To je bilo tudi prvo leto po vstopu Slovenije v schengenski pravni red, ko je bila ukinjena mejna kontrola in je pretok oseb potekal neovirano.

Kljub spremenjenim okoliščinam pa se število kaznivih dejanj ni povečalo, sama preiskanost pa je nekoliko boljša. Je pa v tem letu povečano število kaznivih dejanj zoper spolno nedotakljivost ter gospodarskih kaznivih dejanj, kjer je ugotovljena materialna škoda bistveno večja in vlomov. Splošna ugotovitev pa je, da se v letu 2008 stopnja kriminalitete zaradi uvedbe schengenskega pravnega reda ni povečala ali bistveno spremenila.

Javni red in mir so zaznamovali primeri vandalizma, družinskega nasilja ter hrupa. V praksi so se uveljavili nekateri predpisi, ki so omogočili ustreznejše ukrepanje za kršitve povezane z družinskim nasiljem, hrupom kakor tudi problematiko alkohola. Kljub večjemu številu javnih prireditev hujših kršitev ni bilo, saj je bilo zagotovljeno ustrezno delo zasebnih varnostnih subjektov, kar omogoča, da tudi pri obiskih večjih diskotek problematika kršitev ne izstopa.

Stanje v cestnem prometu je slabše, saj je število mrtvih udeležencev večje, narasel pa je delež alkoholiziranih povzročiteljev. Pozitivno so se pokazali preventivni projekti, kakor tudi spremenjene oblike dela patrolj na kritičnih relacijah in sodelovanje z italijansko prometno policijo pri uveljavljanju poostrenih nadzorov na obeh straneh državne meje.

Največji dosežki se kažejo pri problematiki ilegalnih migracij, saj te skoraj ni. Predvsem v prvi polovici leta smo obravnavali več primerov nedovoljenih prehodov iz Republike Italije v Republiko Slovenijo tudi zaradi nepoznavanja predpisov.

Vse leto smo izvajali aktivnosti na področju v skupnost usmerjenega policijskega dela, ki smo ga usmerili v sodelovanje z lokalnimi institucijami preko sosvetov ali s samostojnimi projekti. V drugi polovici leta se je intenzivnost odražala tudi pri sodelovanju glede izdelave občinskih programov varnosti.

Sodelovanje z drugimi državnimi organi je ustrezno. Okrepili smo sodelovanje z italijanskimi varnostnimi organi tako na področju preprečevanja kriminalitete kot tudi na področju nadzora cestnega prometa.

Uveljavitev schengenskega pravnega reda v letu 2007 je prineslo kar nekaj sprememb v organizacijskem kot tudi v kadrovskega smislu, saj je bilo potrebno zaradi zmanjšanja števila policistov zagotoviti prisotnost in aktivnosti policije na celotnem območju ob upoštevanju dejstva, da smo morali v prvem polletju 2008 opravljati tudi dodatne naloge zaradi predsedovanja Slovenije EU.

2 DELO PO POSAMEZNIH DELOVNIH PODROČJIH

2.1 TEMELJNE DEJAVNOSTI

2.1.1 Preprečevanje, odkrivanje in preiskovanje kriminalitete

V letu 2008 smo na območju PU Nova Gorica v primerjavi z letom 2007 obravnavali 0,4 % manj kaznivih dejanj in sicer 2.515 (2.526). Sami smo odkrili 335 (436) kaznivih dejanj. Državnemu tožilstvu smo podali 2.085 (2.157) kazenskih ovadb, ali 3,3 % manj in 417 (338) poročil v dopolnitev kazenske ovadbe, ali 23,4 % več. Prav tako smo na tožilstvo podali 1.044 (1.461) poročil o dejanjih brez pravne podlage za pregon (148/10 člen Zakona o kazenskem postopku).

Od skupnega števila kaznivih dejanj 2.515 (2.526) smo preiskali 1.191 (1.175) kaznivih dejanj ali 47,4 % (46,5), kar je 0,9 % več kot v letu 2007. Preiskanost kaznivih dejanj je boljša predvsem zaradi nekoliko boljše preiskanosti kaznivih dejanj tatvine in nekoliko manjšega števila kaznivih dejanj ponarejanja denarja. Preiskanost kaznivih dejanj na PU Nova Gorica je boljša od povprečja v Republiki Sloveniji, ki znaša 45,1 %.

Ovadili smo 664 (654) oseb, večina ovadenih je državljanov Republike Slovenije, in sicer 526 (540) kar predstavlja 79,2 % (82,6 %) vseh ovadenih. Sledijo državljani Republike Italije, ki smo jih ovadili 38 (26) ali 5,7 % (4,0 %) od vseh ovadenih.

V letu 2008 smo na območju Policijske uprave Nova Gorica obravnavali 2.347 (2.380) kaznivih dejanj s področja splošne kriminalitete. Med kaznivimi dejanji, ki so zajeta v tej skupini so se je najbolj povečala kazniva dejanja zoper spolno nedotakljivost in nekoliko kazniva dejanja zoper premoženje.

Na območju novogoriške Policijske uprave je bilo v letu 2008 obravnavanih 63 (75) kaznivih dejanj zoper življenje in telo ali 16,0 % manj kot preteklo leto, preiskanih pa je bilo 92,1 % (94,7 %) kaznivih dejanj. Kaznivega dejanja uboja ali umora v letu 2008 nismo obravnavali, smo pa obravnavali dve kaznivi dejanji povzročitve posebno hude telesne poškodbe, ki sta preiskani.

Povečalo se je število obravnavanih kaznivih dejanj zoper spolno nedotakljivost, katerih smo obravnavali 64 (17) ali 276,5 % več kot v preteklem letu. Večino kaznivih dejanj predstavljajo kazniva dejanja spolnega napada na osebo, mlajšo od 15 let, in sicer smo jih letos obravnavali 30 (10). Preiskana so vsa kazniva dejanja.

Kaznivih dejanj zoper premoženje smo obravnavali 1.444 (1.408) ali 2,6 % več. Preiskali smo 411 (396) kaznivih dejanj ali 28,5 % (28,0 %) kaznivih dejanj. Boljša preiskanost je predvsem zaradi boljše preiskanosti kaznivih dejanj tatvin. Značilno je povečanje števila vlomov, in sicer smo jih obravnavali 399 (279) ali 43,0 % več. Tekom leta so prevladovali vlomi v vozila puščena na parkirnih prostorih ob cesti (kajakaši na reki Soči, pohodniki, vozila v času trgatve...), v katerih so oškodovanci na vidnih mestih puščali vrednejše predmete (torbice, fotoaparate itd.). Ob koncu leta 2008 se je povečalo tudi število vlomov v stanovanjske objekte na območju Nove Gorice. Povečalo se je tudi število ropov, ki smo jih obravnavali 14 (9). Preiskali smo 9 ropov ali 64,3 %. Na območju Nove Gorice smo obravnavali državljana Republike Italije, ki je osumljen storitve 4 ropov in 3 drznih tatvin.

Obravnavali smo 83 (63) ali 31,7 % več kaznivih dejanj, katerih storitve so bili osumljeni mladoletniki. V okviru osumljenih mladoletnikov je največ kaznivih dejanj tatvin in velikih tatvin. Mladoletni osumljenci predstavljajo 7,5 % (7,2 %) vseh ovadenih osumljencev. Med žrtvami oziroma oškodovanci obravnavanih kaznivih dejanj je bilo 173 (98) otrok in mladoletnikov ali 10,7 % od skupno 1.621 (1.687) žrtev.

V primerjavi z letom 2007 beležimo v letu 2008 upad števila kaznivih dejanj z elementi nasilja v družini, saj je bilo obravnavanih 94 (116) tovrstnih kaznivih dejanj. Kaznivo dejanje, ki se najpogosteje dogaja v družini je ogrožanje varnosti in nasilništvo. S spremembo zakonodaje v novembru 2008 pa smo v zadnjih dveh mesecih obravnavali še 7 kaznivih dejanj nasilje v družini. Prav tako se je povečalo število kaznivih dejanj zanemarjanje mladoletne osebe oziroma surovo ravnanje, saj smo obravnavali 9 (4) tovrstnih kaznivih dejanj. Pri obravnavi kaznivih dejanj smo sodelovali s centri za socialno delo.

Gospodarskih kaznivih dejanj smo obravnavali več, in sicer 168 (146) kaznivih dejanj, kar pomeni porast za 15,1 %. Do porasta obravnavanih kaznivih dejanj je prišlo predvsem zaradi obravnavanja večjega števila kaznivih dejanj kot sta davčna zatajitev in ponareditev ali uničenje poslovnih listin. Ugotovljena materialna škoda znaša več kot 2,1 milijona evrov (več kot 691 tisoč evrov).

Število kaznivih dejanj organizirane kriminalitete je manj za 52,4 %, in sicer smo v letu 2008 obravnavali 30 (63) tovrstnih kaznivih dejanj. Med kaznivimi dejanji organizirane kriminalitete izstopajo kazniva dejanja neupravičene proizvodnje in prometa s prepovedanimi drogami, ki smo jih sicer obravnavali manj, so pa bile zadeve obsežnejše. Obravnavali smo tudi 1 kaznivo dejanje trgovine z ljudmi in prostitucijo.

V letu 2008 smo obravnavali 90 (124) kaznivih dejanj v zvezi zlorabe prepovedanih drog, kar je za 27,4 % manj kot v preteklem letu. Obravnavali smo 80 (107) kaznivih dejanj neupravičene proizvodnje in prometa s prepovedanimi drogami in 10 (17) kaznivih dejanj omogočanja uživanja prepovedanih drog. Zaseženo je bilo več rastlin konoplje in marihuane, medtem ko je bilo zaseženo manj heroina. Obravnavanih je bilo 165 (157) ali 5,1 % več prekrškov po Zakonu o proizvodnji in prometu s prepovedanimi drogami.

Obravnavali smo še 16 (17) kaznivih dejanj nedovoljene proizvodnje in prometa orožja ali eksplozivov.

V letu 2008 se je za 7,5 % zmanjšalo število obravnavanih kaznivih dejanj ponarejanja denarja. Obravnavali smo 271 (293) kaznivih dejanj, katera so večinoma nepreiskana in tudi močno vplivajo na skupno preiskanost kaznivih dejanj v letu 2008.

Obravnavali smo 4 (4) kazniva dejanja s področja računalniške kriminalitete.

2.1.2 Vzdrževanje javnega reda in zagotavljanje splošne varnosti ljudi in premoženja

Število kršitev javnega reda je v upadu. Velik del gre na račun Zakona o nadzoru državne meje, saj navedenih kršitev zaradi uveljavitve schengenskega pravnega reda na našem območju ni več. V tem letu se je na novo odprla diskoteka v Ajdovščini, kjer pa smo ob sodelovanju z lastniki in zasebno varnostno službo ustrezno zagotavljali varnost obiskovalcev. V začetku leta smo več aktivnosti izvajali zaradi neurejenega lastništva garažnih hiš v Novi Gorici.

V letu 2008 smo obravnavali 207 (169) kršitev povezanih z nasiljem v družini. Izrečenih je bilo 28 (33) ukrepov prepovedi približevanja določenemu kraju oziroma osebi na podlagi Zakona o policiji.

V letu 2008 je bilo na območju Policijske uprave Nova Gorica obravnavanih 2.261 (2.348) kršitev predpisov o javnem redu ali za 3,7% manj kot v letu 2007. Kršitev Zakona o varstvu javnega reda in miru je bilo 1.477 (1.463) ali za 1 % več kot lansko leto. Kršitev drugih predpisov o javnem redu je bilo 784 (885) ali za 11,4 % manj kot v preteklem letu. Večje je število ugotovljenih kršitev na področju Zakona o omejevanju porabe alkohola, kar je

posledica doslednega ugotavljanja znakov tovrstnih kršitev v okviru kršitev javnega reda in miru oz. prometno varnostnih kršitev. Več je ugotovljenih kršitev Zakona o prijavi prebivališča in Zakona o javnih zbiranjih, manj je ugotovljenih kršitev Zakona o zaščiti živali. Policisti so obravnavali 1 kršitev javnega reda in miru s 5 ali več kršitelji, ki je bila storjena na javni prireditvi. Policisti so obravnavali 18 (21) kršitev Zakona o orožju, v 2 (2) primerih je bila upravni enoti posredovana pobuda za uvedbo upravnega postopka za odvzem orožja.

V letu 2008 smo na območju novogoriške Policijske uprave Nova Gorica evidentirali 3 primere najav protestnih shodov (gradnja plinske postaje v Ajdovščini, ki ni bil izveden, gradnja daljnovoda v Renčah in protest stanovalcev zaradi garažnih hiš v Novi Gorici). Izstopajočih kršitev v okviru te problematike nismo beležili. Skupaj je bilo priglašeni 1.092 (1.233) javnih prireditev in 5 (3) javnih shodov. Zahtevnejša so bila varovanja športnih prireditev – nogometnih tekem v 1. SNL ter drugih množičnih javnih prireditev (Metal Camp v Tolminu, Nočna izmena v Anhovem ipd).

V skladu s predpisi so policijske enote v 25 (23) primerih zakonskim upravičencem nudile pomoč – asistenco pri določenih postopkih. Policisti so obravnavali tudi številne nesreče in druge dogodke, ki so prikazane v prilogi.

Nadzor nad zasebnimi varnostnimi subjekti so policijske postaje izvajale ob rednem delu, občasno pa tudi v obliki poostrenih nadzorov, ki so se izvedli tudi v posameznih gostinskih lokalih, ter izveden poostren nadzor prevoza denarnih vrednosti. Ugotovljenih je bilo 10 (7) kršitev Zakona o zasebnem varovanju.

2.1.3 Zagotavljanje varnosti cestnega prometa

Prometna varnost je bila glede posledic prometnih nesreč, razen pri prometnih nesrečah s smrtnim izidom primerljiva s stanjem v letu 2007. Najpogostejši vzroki prometnih nesreč so bili nepravilna stran in smer vožnje in neprilagojena hitrost. Število hudo telesno poškodovanih se je povečalo s 63 na 69 ali za 9,5 %, število lahko telesno poškodovanih oseb se je zmanjšalo s 460 na 378 ali za 17,8 %. Dejstvo je, da podatki o najhujših posledicah prometnih nesreč v zadnjih letih na našem območju zelo nihajo. V prometnih nesrečah je sicer umrlo 15 (7) oseb, kar je še vedno boljše od povprečja števila umrlih oseb v prometnih nesrečah v zadnjih osmih letih. Negativno izstopa stanje glede alkoholiziranosti voznikov. Delež alkoholiziranih povzročiteljev prometnih nesreč se je z 12,2 % povečal na 13,8 %. Število odrejenih preizkusov alkoholiziranosti se je zmanjšalo za 11,4 %, pri čemer je bilo ugotovljenih 23,4 % manj pozitivnih kot v letu 2007. Vseh strokovnih pregledov zaradi suma vožnje pod vplivom alkohola je bilo 135 (154) ali 12,3 % manj. V letu 2008 je bilo skupno odrejenih 124 (232) ali za 46,6% manj strokovnih pregledov zaradi suma vožnje pod vplivom prepovedanih drog. Število pozitivnih strokovnih pregledov (mamila) je bilo lani 32 (32, negativnih rezultatov strokovnih pregledov je bilo 43 (46). Število odklonjenih strokovnih pregledov za mamila se je močno zmanjšalo, in sicer jih je bilo le 39 (146). Lani se je zmanjšalo tudi število odklonjenih preizkusov alkoholiziranosti, in sicer na 43 (99), kar je za 56,6 % manj. V letu 2008 je bilo ugotovljeno manjše skupno število ugotovljenih kršitev v zvezi prekoračitev hitrosti, in sicer za 33 %. Za 34% se je zmanjšalo tudi število ukrepov zaradi neuporabe varnostnih pasov. Uporaba varnostnih pasov udeleženi v prometnih nesrečah, je nekoliko slabša kot v letu 2007.

Leta 2008 smo obravnavali 13.361 (19.396) ali 31,1% manj kršitev pri nadzoru cestnega prometa in 1.181 (1.271) oziroma 7,1 % manj prometnih nesreč, v katerih je bilo skupno udeleženi 2.037 (2.408) ali 15% manj oseb. Leta 2008 je bilo opozorjenih 2.829 (4.576) kršiteljev. Na zmanjšanje števila kršitev je vplivala predvsem sprememba Zakona o varnosti cestnega prometa (ZVCP-1), opazno je zmanjšanje nekaterih kršitev v cestnem prometu, predvsem prekoračitev hitrosti.

V letu 2008 je bila problematika alkohola v prometu problematična zlasti v času vikendov. Izvajanje nadzora smo poskušali v tem času v večji meri usmeriti tudi na lokalne ceste. Izvedli smo več preventivnih aktivnosti in poostrenih nadzorov. Nadaljevali smo z delom posebnih patrolj po problematiki hitrosti v času prvomajskih praznikov in koordinirali delo posebnih prometnih patrolj v poletnih mesecih na obeh glavnih cestah II. reda, na katerih se zgodi največ najhujših prometnih nesreč. V jesensko-zimskem obdobju smo nadaljevali z izvajanjem nadzorov prometa s kombiniranimi civilnimi in uniformiranimi patroljami, s ciljem ugotavljanja najhujših kršitev. Tovrstne oblike dela bomo nadaljevali tudi v prihodnje, saj se kažejo kot učinkovite v smeri obravnave izstopajočih kršiteljev (hitrost, nepravilno prehitavanje). Policisti Postaje prometne policije Nova Gorica so nadaljevali z izvajanjem meritev hitrosti. Veliko meritev so izvedli brez asistence pri čemer so ugotovili večje število tudi višjih prekoračitev hitrosti. O aktivnostih policije glede prometne varnosti smo redno obveščali medije. Z italijansko prometno policijo smo sodelovali v 4 skupnih poostrenih nadzorih. Uspešno smo zavarovali večje število tradicionalnih športnih prireditev na cestah.

2.1.4 Nadzor državne meje in izvajanje predpisov o tujcih

Policisti Policijske uprave Nova Gorica so v letu 2008 pričeli izvajati naloge po usmeritvah, ki izhajajo iz Koncepta izvajanja izravnalnih ukrepov v Republiki Sloveniji. Po vstopu Slovenije v schengenski prostor se na notranji meji z Italijo ne izvaja več klasičnih oblik varovanja državne meje in mejne kontrole na mejnih prehodih. Izravnalne ukrepe opravljajo tako policisti posebej za ta namen ustanovljene policijske enote Policijske postaje za izravnalne ukrepe Nova Gorica in policisti drugih policijskih enot. S ciljem spremljanja varnostne situacije po odpravi mejne kontrole je Policijska uprava že v letu 2007 pripravila analizo tveganja, kjer so bili opredeljeni verjetni negativni dejavniki odprave mejnih kontrol. Ne glede na specifično območje mesta Nove Gorice, ki se na mejni črti stika z mestom Gorica v Italiji ugotavljamo, da v letu 2008 ni prišlo do povečanega števila obravnavanih zadev čezmejnih oblik kriminalitete ali drugih oblik kršitev javnega reda, ki bi bile negativna posledica odprave mejne kontrole.

V letu 2008 so sicer bili obravnavani posamezni primeri kaznivih dejanj, ki so jih v naši državi storili državljani Italije (premoženjska kriminaliteta, kršitve glede prepovedanih drog), vendar tovrstna problematika ne odstopa od povprečja prejšnjih let. Po vstopu Romunije in Bolgarije med države EU ugotavljamo bistveno več primerov kršitev javnega reda, ki jih storijo navedeni državljani z beračenjem v mestih središčih, pred trgovskimi centri, na podeželju, ipd. V povezavi s tem se hkrati ugotavlja več kršitev prijave tujcev po Zakonu o prijavi prebivališča.

Glede na ugotovljeno število prekrškov so se ilegalne migracije v smeri Italije v letu 2008 bistveno zmanjšale. Število ilegalnih prehodov se je zmanjšalo za 95 % na 17 (377). V porastu pa so kršitve tujcev, ki vstopajo v državo prek notranjih mej brez ustreznih listin (potne listine in dovoljenje za prebivanje). Ugotovljeni sta bili 102 kršitvi, predvsem gre za državljane tretjih držav, ki imajo dovoljeno bivanje v eni izmed držav EU (Italiji). Najpogosteje so bili obravnavani državljani Kitajske in posamezniki iz držav bivše Jugoslavije. Tako so policisti Policijske postaje za izravnalne ukrepe Nova Gorica pri operativnem delu ugotovili 16 kaznivih dejanj, od tega 5 primerov uporabe ponarejenih ali prenarejenih listin, obravnavali so več primerov ukradenih osebnih vozil in delovnih strojev v Italiji. Pri preverjanju oseb v operativnih evidencah in evidencah SIS (Schengenski informacijski sistem) so beležili 51 zadetkov, 5 oseb pa so prijeli na podlagi razpisane tiralice pristojnega organa. Italijanski mejni organi so nam na podlagi sporazuma vračanju oseb vrnili 7 (121) tujcev. Na podlagi meddržavnih sporazumov o vračanju oseb smo na Madžarsko in v Italijo skupaj vrnili 13 (49) tujcev. Poleg tega je bilo na podlagi 50. člena Zakona o tujcih odstranjenih še 94 (37) tujcev, največ v Italijo. V večini primerih pa gre za osebe, ki so nedovoljeno vstopile v državo na notranji meji.

Podobno kot v preteklih letih so policisti tudi v letu 2008 izvedli 26 poostrenih nadzorov s ciljem ugotavljanja zakonitosti bivanja in zaposlovanja tujcev v državi. Poudariti je potrebno, da smo več poostrenih nadzorov kot v preteklih letih izvajali skupaj z inšpekcijskimi službami. Izboljšali smo sodelovanje z upravnimi enotami na območju policijske uprave glede prenosa podatkov o statusu tujcev in neposrednih preverjanj z operativnim delom.

2.1.5 Varovanje določenih oseb in objektov

Policijska uprava Nova Gorica je nudila pomoč Uradu za varnost iz zaščito Generalne policijske uprave pri varovanju določenih oseb, ki so se zadrževale na območju novogoriške Policijske uprave.

2.2 DRUGE DEJAVNOSTI

2.2.1 V skupnost usmerjeno policijsko delo

Na temo problematike prepovedanih drog so policijske postaje organizirale 7 predavanj oz. okroglih miz za učitelje in starše v osnovnih šolah (predaval je kriminalist Sektorja kriminalistične policije v sodelovanju z delavcem Ambulante za zdravljenje odvisnosti Zdravstvenega doma Nova Gorica). V osnovnih šolah so vodje policijskih okolišev izvajali preventivne projekte Policist Leon svetuje, Policist za en dan in Bodi zvezda, ne meči petard! Nadaljevali so s projektom Varnost starejših občanov. V letu 2008 nismo izvedli lutkovne predstave 113 – Policija za otroke, smo pa v zvezi varovanja premoženja oz. osebne varnosti, v sodelovanju s kriminalisti Sektorja kriminalistične policije opravili predavanja v Vipavski dekaniji in v prostorih Društva slepih in slabovidnih v Novi Gorici. V mesecu marcu smo sodelovali pri čezmejni izvedbi preventivnega projekta Ne-odvisen.si, ki je potekal na petih osnovnih šolah v Italiji. V medijih smo predstavili problematiko vlomov v stanovanjske hiše. V mesecu novembru oz. decembru smo v osnovnih šolah in v medijih predstavili problematiko uporabe pirotehnik.

Z namenom izboljšanja prometne varnosti smo, s posebno zloženko, opozorili voznike traktorjev, na nevarnosti, ki jih prinaša uporaba tega vozila. Na Soški cesti, Posočju in Keltiki smo tako kot v preteklih letih postavili posebne prometne znake, ki so udeležence v cestnem prometu, še zlasti pa voznike motornih vozil opozarjali na nevarne odseke. S člani moto klubov smo organizirali sestanke in spretnostne vožnje. Izvedli smo predavanja za dijake srednjih šol (Ajdovščina, Nova Gorica) Mladi v prometu. Policijske postaje so skupaj z lokalnimi skupnostmi izvedle več preventivnih prireditvev s prometno varnostno vsebino. Pripravili smo preventivni likovni natečaj za učence vseh osnovnih šol z naslovom Varna pot v šolo, z zaključno prireditvijo v soorganizaciji z Občino Tolmin, Svetom za preventivo in vzgojo v cestnem prometu Tolmin in Osnovno šolo Tolmin.

V mesecu novembru smo v sodelovanju s SPVCP Mestne občine Nova Gorica izvedli projekt Alkohol ubija-največkrat nedolžne, s katerim smo opozorili na število žrtev prometnih nesreč, ki so se zgodile zaradi vožnje pod vplivom alkohola. V mesecu decembru smo v zvezi preventivne akcije Bodi preViden v 35 osnovnih šolah na območju novogoriške policijske uprave razdelili svetleče brezrokavnike, trakove in rutice. Vse preventivne aktivnosti smo ustrezno medijsko predstavili.

2.2.2 Operativno-komunikacijska dejavnost

Prebivalci Severnoprimske regije dobro poznajo interventno številko Policije, kamor v primeru potrebe policijskega posredovanja lahko pokličejo. Občani so na interventno telefonsko številko 113 poklicali 33.619-krat (33.128-krat) oziroma za 1,5 % večkrat kot leto poprej. Delež interventnih klicev se je v primerjavi z letom poprej povečal za 1,6 %. Iz

navedenega lahko sklepamo, da občani pogosteje uporabljajo interventno številko policije, ko jo dejansko tudi potrebujejo. Državljeni se še vedno pogosto obračajo na policijo za primere, ki niso v pristojnosti policije. V vseh takšnih primerih jim ustrezno svetujemo kje lahko poiščejo pomoč. Policisti so največkrat intervenirale na področju prometne varnosti, kriminalitete in javnega reda in miru. Kar je podobno trendom iz preteklih obdobj.

Reakcijski čas policije se je nekoliko podaljšal. Giblje se okoli 14 minut 30 sekund za nujne in 19 minut za vse intervencije. Ocenjujemo, da je realen, saj je posledica odziva na varnostne dogodke v urbanih okoljih, ki je hitrejše in počasneje na podeželju, zaradi oddaljenosti sedežev policijskih enot do kraja intervencije.

2.2.3 Forenzična in kriminalistično tehnična dejavnost

Kriminalistični tehniki so opravljali preiskave sledi papilarnih linij, obuval, opravljali so preliminarno testiranje prepovedanih drog, identifikacijo vozil, pregleda orožja oziroma vse vrste sledi za katere so kriminalistični tehniki usposobljeni.

Kriminalistični tehniki so nudili strokovno kriminalistično tehnično pomoč pri vseh ogledih krajev kaznivih dejanj, ki jih je opravil preiskovalni sodnik ali kriminalist Sektorja kriminalistične policije PU Nova Gorica. Prav tako so nudili strokovno pomoč lokalnim kriminalistom in drugim policistom, ki so za pomoč zaprosili, oziroma niso strokovno usposobljeni za zavarovanje določenih vrst sledi. Strokovno pomoč so nudili tudi pri dogodkih s hujšimi posledicami, predvsem pri prometnih nesrečah s smrtnim izidom ali pobegom ter pri hujših delovnih nezgodah. Število ogledov, kjer so nudili strokovno pomoč kriminalistični tehniki, je manjše za 8,3 % v primerjavi z letom 2007.

2.2.4 Analitska dejavnost

Policijske enote in Oddelek za državno mejo in tujce Sektorja uniformirane policije PU Nova Gorica mesečno izdelujejo Analizo tveganja na področju nedovoljenih migracij. Sektor uniformirane policije PU Nova Gorica je v letu 2008 pripravil tudi preglede uporabe pooblastila po 35. členu Zakona o nadzoru državne meje. Trimesečno je bil izdelan dokument z oceno doseganja ciljev na posameznih področjih izvajanja operativnih nalog policije (področje kriminalitete, javnega reda in miru, cestnega prometa, državne meje in tujcev in operativnega obveščanja), z zaključnim usmeritvami za delo na področjih, kjer ciljev ne dosegamo. Izdelani sta bili analizi pridržanj oseb. Izdelano je bilo 5 analiz primerov izstopajočih uporab prisilnih sredstev s strani policistov. Mesečno so bili izdelani pregledi stanja varnosti tako na področju varnosti cestnega prometa, kakor na področju javnega reda in miru.

Sektor kriminalistične policije Policijske uprave Nova Gorica je pripravil Analizo tveganja na področju organizirane čezmejne kriminalitete, mesečno pa je izdeloval preglede stanja preiskavanosti kaznivih dejanj. Sektor kriminalistične policije PU Nova Gorica je izdelal analizo tatvin koles in vlomov v vozila.

Operativno-komunikacijski center Policijske uprave Nova Gorica je izdelal analizo postopkov ob iskanju oseb na območju Krasa in analizo postopkov policistov v primeru pobega s kraja prometne nesreče. OKC PU Nova Gorica mesečno izdeluje analize reakcijskih časov policijskih patrolj policijskih enot in za PU.

2.2.5 Nadzorna dejavnost

V skladu z načrtom dela Policijske uprave Nova Gorica za leto 2008 so bili na podlagi Pravil za izvajanje nadzora v policiji opravljeni vsi načrtovani nadzori nad delom organizacijskih enot. Zajeli so policijske enote, kjer je bilo pričakovati večjo problematiko po posameznem področju dela.

Opravljen je bil 1 splošni in 32 strokovnih nadzorov nad delom organizacijskih enot. Izvedenih je bilo tudi 6 ponovnih nadzorov, s katerim je bilo preverjeno odpravljanje večjih ugotovljenih pomanjkljivosti in nepravilnosti.

2.2.6 Spremljanje izvajanja policijskih pooblastil in ogrožanja policistov

Policisti so zaradi preprečitve nadaljevanja kršitve ali drugih zakonskih razlogov pridržali 554 (431) ali 28 % več oseb kot v lanskem letu, kar je predvsem posledica spremenjenih pooblastil Zakona o varnosti cestnega prometa (ZVCP-1E) 282 (0). Znotraj strukture pridržanj pa je za 9,1 % manj pridržanj oseb do iztreznitve, in sicer 110 (121) in 75,6 % manj pridržanj po 43/2 Zakona o policiji 30 (123). V 194 (208) primerih so policisti uporabili 392 (380) prisilnih sredstev proti 207 (215) osebam. Uporaba prisilnih sredstev je v rahlem upadu glede števila primerov za 6,7 % in pri osebah, zoper katere so bila prisilna sredstva uporabljena za 3,7 %. Uporabljenih sredstev je več za 3,1 %. Struktura uporabljenih prisilnih sredstev se bistveno ne spreminja. Največkrat so bila uporabljena najmilejša sredstva in sicer sredstva za vklepanje in vezanje 188 (170) in fizična sila 188 (198). Palica (tonfa in zložljiva palica) je bila uporabljena v 4 primerih zoper 5 (6) oseb, uporaba plinskega razpršilca v 9 (4) primerih zoper 9 oseb in v 2 primerih uporaba službenega psa na vrvi z nagobčnikom proti 2 osebama. Uporabe sredstev za prisilno ustavljanje motornih vozil, hujših prisilnih sredstev in strelnega orožja policisti niso uporabili.

Obravnavali smo 16 (15) kaznivih dejanj napadov in preprečitev uradnega dejanja uradni osebi. V 7 (5) primerih je šlo za kaznivo dejanje preprečitve uradnega dejanja, v 10 (9) primerih za kazniva dejanja napada na uradno osebo, ko ta opravlja naloge varnosti. Število kaznivih dejanj napadov na policiste glede na vsebino primerov in število postopkov ni posebej izstopajoče. V 3 primerih so bili napadi tako intenzivni, da je bilo pri tem ogroženo življenje policistov (napadi z nožem). Pri uporabi prisilnih sredstev se je poškodovalo 10 (1) policistov. Večina poškodb je nastala v primerih, ko je šlo za napad na policiste ali za preprečitev uradnega dejanja. Evidentirali smo 2 (4) grožnji policistu, ki sta bili ocenjeni s stopnjo »majhna ogroženost«, zoper osumljenca je bila podana kazenska ovadba.

2.2.7 Reševanje pritožb

Leta 2008 je Policijska uprava Nova Gorica obravnavala 24 (19) pritožb občanov zoper postopke policistov. Povečanje števila pritožb gre predvsem na račun kar 3 pritožb, ki jih je podala 1 družina zoper 1 policista ter 2 pritožb, v katerih se je pritožnik pritožil zoper policiste različnih policijskih postaj. Rešenih je bilo 23 pritožb, 1 pritožba pa bo rešena v letu 2009. Vodje policijskih enot so obravnavali 17 pritožb od katerih je bilo 5 pritožb predčasno rešenih na podlagi 12. in 9. člena Pravilnika o reševanju pritožb. V 5 primerih pomiritveni postopek ni uspel in so bile pritožbe rešene na senatu. Na senatu pa je bila obravnavana še 1 pritožba, iz katere je izhajal sum storitve kaznivega dejanja, ki naj bi ga storila policista. Pritožniki so podali pritožbe zaradi 61 pritožbenih razlogov. Največ pritožbenih razlogov je bilo zaradi uporabe pooblastil 25 (14), zaradi uporabe prisilnih sredstev pa so se pritožniki pritožili v 5 primerih. Po delovnih področjih smo obravnavali največ pritožb na področju javnega reda in miru ter na področju cestnega prometa.

V 2 primerih so vodje organizacijskih enot pritožbo ocenili kot neskladno ravnanje s predpisi. V obeh primerih je bila pritožba poslana zoper istega policista, zaradi česar je komandir z

njim opravil razgovor in ga opozoril na komunikacijo z občani. Na senatu sta bili dve pritožbi (prva se je končala v letu 2008, druga pa v 2009) ocenjeni kot utemeljeni, kljub temu, da sta poročevalca v obeh primerih postopke policistov ocenila kot skladno ravnanje s predpisi, zaradi česar zoper policista ni bilo izvedenih ukrepov.

2.2.8 Notranje preiskave

V 4 primerih smo zaradi suma storitve kaznivega dejanja s strani uradnih oseb, zaposlenih v policiji, zadeve odstopili v nadaljnjo obravnavo Specializiranemu oddelku Skupine državnih tožilcev za pregon organiziranega kriminala pri Vrhovnem državnem tožilstvu Republike Slovenije.

2.2.9 Informacijska in telekomunikacijska dejavnost

Načrtovane naloge so bile izvršene v skladu z letnim načrtom dela. Izvedli smo načrtovani pregled radijskih zvez in radijske opreme na vseh policijskih postajah in notranje-organizacijskih enotah na območju Policijske uprave Nova Gorica in sproti odpravljali težave.

Na področju tehničnega varovanja smo opravili redne mesečne preglede video nadzornih sistemov. V skladu z letnim načrtom smo oktobra 2008 opravili pregled protivlomnega tehničnega varovanja po enotah.

2.2.10 Kadrovske in organizacijske zadeve

Na Policijski upravi Nova Gorica je bilo na koncu leta 2008 sistemiziranih 385 delovnih mest, zasedenih je bilo 341 delovnih mest. Leta 2008 je 20 delavcev zapustilo delo na policijski upravi, in sicer zaradi 9 upokojitev; od tega 5 upokojitev policistov in 1 kriminalista. 6 policistom in 3 strokovno tehničnim delavcem je sporazumno prenehalo delovno razmerje. Na Policijsko upravo Postojna je bil premeščen 1 policist.

Na Policijsko upravo Nova Gorica je bilo v letu 2008 iz Policijskih uprav Postojna in Koper premeščenih 6 policistov in 1 strokovna delavka ter na novo zaposleni 6 kandidatov za policiste, 1 kandidat je sporazumno prenehal delovno razmerje.

2.2.11 Izobraževanje, izpopolnjevanje in usposabljanje

Leta 2008 je Policijska uprava Nova Gorica izvedla vsa načrtovana izobraževanja, izpopolnjevanja in usposabljanja, ki so bila načrtovana v letnem načrtu dela. Izobraževanja, izpopolnjevanja in usposabljanja so potekala v skladu s predvideno dinamiko usposabljanj.

2.2.12 Finančno-materialne zadeve

Na področju materialnih zadev smo vse naloge opravili v skladu z letnim in mesečnim planom aktivnosti ob upoštevanju razpoložljivih finančnih sredstev. Uspeli smo pri pripravi dokumentacije za novogradnjo Policijske postaje za izravnalne ukrepe Nova Gorica v Mirnu in Policijske postaje Ajdovščina. Izpeljan je bil postopek odprodaje objekta v Cerknem ter stanovanj v Desklah in Kobaridu. Izpraznjeni so vsi objekti po mejnih prehodih in komisijsko predani ministrstvu za javno upravo Ljubljana, kot tudi Policijske pisarne Cerkno, Dobrovo v Brdih in Postaja mejne policije Vrtojba. Za začasno uporabo smo uredili prostore za Policijsko postajo za izravnalne ukrepe Nova Gorica v Rožni dolini. Nadomestno, v potresu poškodovano stanovanje Brdo 21 v Bovcu smo prevzeli in dodelili najemniku policistu Policijske postaje Bovec.

Dokončana so bila vsa načrtovana dela na stanovanjskem področju in dokončana dela ureditve vročevoda na novogoriški policijski upravi.

2.2.13 Mednarodno sodelovanje

Policijska uprava Nova Gorica je v letu 2008 intenzivirala sodelovanje z italijansko policijo in drugimi enotami, predvsem v cilju operacionalizacije Sporazuma o čezmejnem policijskem sodelovanju. V ta namen je bilo organiziranih več skupnih srečanj, kjer so bile dogovorjene konkretne oblike in načini dela ter obveščanja. Poudarek je bil dan na nove oblike obveščanja in sodelovanja potem, ko je bila odpravljena mejna kontrola in na državni meji oziroma ob mejni črti ni več policijskih enot, ki so prej izvajale neposredno obveščanje. Glede na Sporazum o čezmejnem policijskem sodelovanju, ki pa ga Republika Italija še ni ratificirala, so bile dogovorjene oblike dela po njegovi uveljavitvi ter oblike neposrednega obveščanja in interventnega sodelovanja.

2.2.14 Odnosi z javnostmi

Odnosi s predstavniki medijev so bili tudi letu 2008 dobri, to pa lahko ocenimo tudi na podlagi korektnega, pravočasnega in strokovnega obveščanja javnosti. Sicer pa so bili mediji v veliko pomoč pri promociji različnih preventivnih akcij, ki jih je pripravil Sektor uniformirane policije PU Nova Gorica ali pa so jih na primer izvajale posamezne policijske postaje. V lanskem letu je Policijska uprava Nova Gorica organizirala načrtovani dve redni in 4 izredne tiskovne konference. Sicer pa je tiskovni predstavnik sredstvom javnega obveščanja nudil tudi vrsto različnih podatkov, organiziral intervjuje ter prispevke različnih strokovnih služb in policijskih enot novogoriške policijske uprave. Tiskovni predstavnik je pripravljaj odgovore tudi na vprašanja občank in občanov ter tujih državljanov. Dnevno smo tudi spremljali članke v časopisnih in elektronskih medijih. Tiskovni predstavnik je skrbel, da so bile ažurno urejene internetne strani novogoriške policijske uprave in skrbel, da so bili na intranetu in internetu policije objavljene pohvale in druga sporočila za javnost. Mesečno so bili pripravljani komunikacijski načrti za policijsko upravo in poročila o izvedenih aktivnostih. Pri obveščanju javnosti smo v navedenem obdobju uporabili različne vrste komunikacij, in sicer od posredovanja različnih podatkov in informacij preko telefona, v pisni obliki preko elektronske pošte (e-mail) ali kot že navedeno preko neposrednega in posrednega javljanja v programe elektronskih medijev.

Delavci Operativno-komunikacijskega centra PU Nova Gorica so skrbeli za dnevno izvajanje medijske dejavnosti v sklopu oddaje Noč in dan in pisne informacije za medije o dogodkih v zadnjih 24 urah v skladu z mesečnimi načrti dela policijske uprave in tako opravili pomemben delež na področju obveščanja z javnostmi. Posameznim policijskim postajam smo pomagali tudi pri pripravi odgovorov, ki so jih posredovali sredstvom javnega obveščanja oz. preko tiskovnega predstavnika. Z namenom izboljšanja podobe policije v širši javnosti smo poskrbeli tudi z večjim številom nastopov v različnih časopisnih in elektronskih medijih, tako na nacionalni kot na lokalni ravni.

2.2.15 Dejavnost specializiranih policijskih enot

Enota na sklic (Posebna policijska enota) je bila vključena v varovanje športnih in drugih prireditvev, ki so bile označene za dogodke visokega tveganja, kjer je aktivno sodelovala pri zagotavljanju javnega reda na športnih prireditvah, spremljanju organiziranih skupin, iskanju oseb v gorah in drugih težko dostopnih območjih in zavarovanju javnih prireditvev na težko dostopnih terenih.

Alojzij MOHAR

DIREKTOR POLICIJSKE UPRAVE
POLICIJSKI SVETNIK

PRILOGA: STATISTIČNI PODATKI

PRILOGA: STATISTIČNI PODATKI

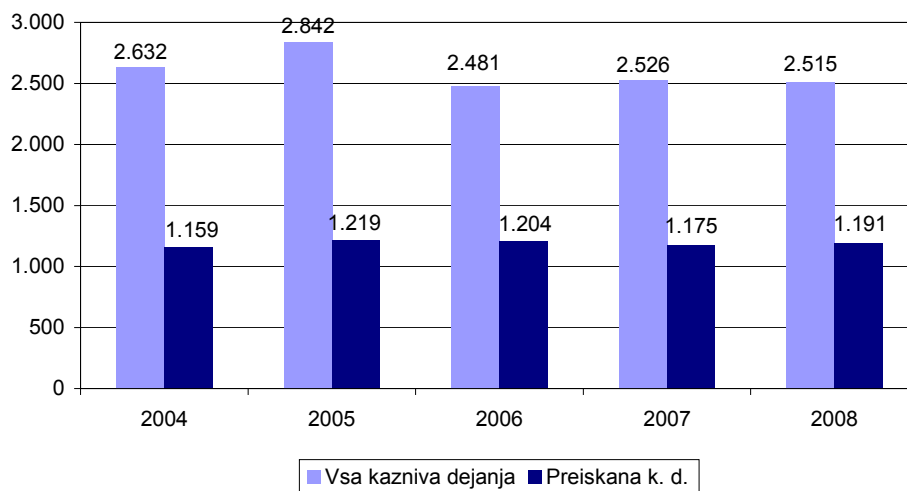
PREPREČEVANJE, ODKRIVANJE IN PREISKOVANJE KRIMINALITETE

Kazniva dejanja, za katera je policija vložila kazensko ovadbo ali poročilo v dopolnitev kazenske ovadbe

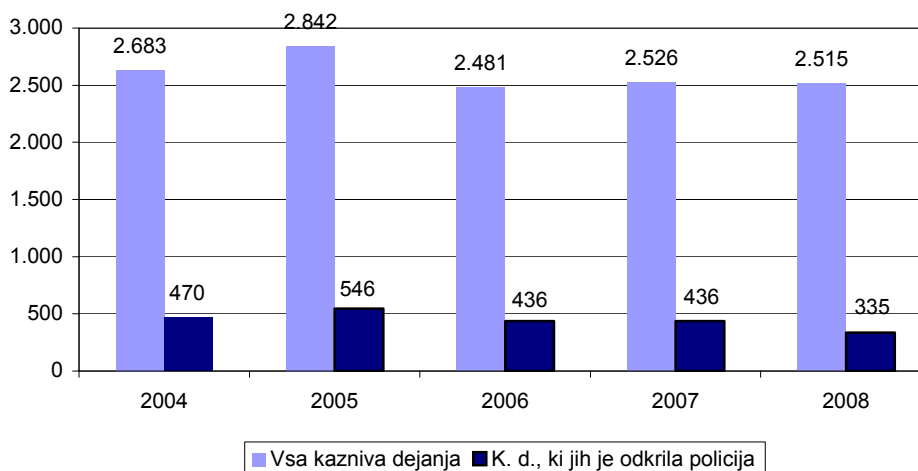
	2004	2005	2006	2007	2008
Kazniva dejanja **	2.632	2.842	2.481	2.526	2.515
Preiskana k. d.	1.159	1.219	1.204	1.175	1.191
Delež preiskanih k. d. (v %)	44,0	42,9	48,5	46,5	47,4
K. d., ki jih je odkrila policija	470	546	436	436	335
Delež odkritih k. d. (v %)	17,9	19,2	17,6	17,3	13,3

**Podatki so iz evidence ovadenih oseb in kaznivih dejanj. V številu ni zajetih kaznivih dejanj, katerih posledica je bila prometna nesreča.*

Preiskana kazniva dejanja



Kazniva dejanja, ki jih je odkrila policija



Kazniva dejanja po enotah

Enota	Kazniva dejanja			Preiskana k. d.		Delež preiskanih k. d. (v %)		K. d., ki jih je odkrila policija		Delež odkritih k. d. (v %)	
	2007	2008	porast/upad (v %)	2007	2008	2007	2008	2007	2008	2007	2008
OKC PU N. Gorica	1	-	...	-	-	0,0	...	-	-	0,0	...
PMP Vrtojba	15	-	...	11	-	73,3	...	13	-	86,7	...
PO Šempeter pri Gorici	163	212	30,1	62	71	38,0	35,5	25	16	15,3	7,5
PP Ajdovščina	372	438	17,7	146	137	39,2	31,3	27	23	7,3	5,3
PP Bovec	130	110	-15,4	77	56	59,2	50,9	47	22	36,2	20,0
PP Dobrovo	34	-	...	22	-	64,7	...	3	-	8,8	...
PP Idrija	192	170	-11,5	103	73	53,6	42,9	54	23	28,1	13,5
PP Kobarid	48	-	...	17	-	35,4	...	1	-	2,1	...
PP Nova Gorica	1.223	1.029	15,9	473	393	38,7	38,2	117	91	9,6	8,8
PP Tolmin	143	144	0,7	69	65	48,3	45,1	18	15	12,6	10,4
PPIU Nova Gorica	-	20	...	-	19	...	95,0	-	20	...	100,0
SKP N.Gorica	204	390	91,2	194	375	95,1	96,2	131	125	64,2	32,1
SD PU N. Gorica	1	-	...	1	-	100,0	...	-	-
Skupaj	2.526	2.515	-0,4	1.175	1.191	46,5	47,4	436	335	17,3	13,3

Zaključni dokumenti obravnavanih kaznivih dejanj

Vrsta zaključnega dokumenta	2007	2008	Porast/upad (v %)
Kazenska ovadba	2.157	2.085	-3,3
Poročilo o dopolnitvi kazenske ovadbe (148/9 ZKP)	338	417	23,4
Poročilo o dejanjih brez pravne podlage za pregon (148/10 ZKP)	1.461	1.044	-28,5

Struktura ovadenih oseb

	2007		2008		Porast/upad (v %)
	št. oseb	delež (v %)	št. oseb	delež (v %)	
spol – skupaj	654	100,0	664	100,0	1,5
moški	563	86,1	571	86,0	1,4
ženski	91	13,9	93	14,0	2,2
starost – skupaj	654	100,0	664	100,0	1,5
14 do 17 let	47	7,2	50	7,5	6,4
18 do 20 let	58	8,9	60	9,0	3,4
21 do 30 let	202	30,9	175	26,4	-13,4
31 do 40 let	129	19,7	145	21,8	12,4
41 do 50 let	108	16,5	131	19,7	21,3
51 let in več	110	16,8	98	14,8	-10,9
neznano	-	...	5	0,8	...
Državljanstvo – skupaj	654	100,0	664	100,0	1,5
Bosna in Hercegovina	17	2,6	21	3,2	23,5
Italija	26	4,0	38	5,7	46,2
Makedonija	14	2,1	26	3,9	85,7
Rusija	-	...	7	1,1	...
Slovenija	540	82,6	526	79,2	-2,6
druge države	57	8,7	46	6,9	-19,3
pravne osebe	4	100,0	3	100,0	-25,0

Vrste kriminalitete

Vrsta kriminalitete	2004	2005	2006	2007	2008
Celotna	2.632	2.842	2.481	2.526	2.515
Splošna	2.469	2.687	2.277	2.381	2.347
Gospodarska	163	155	204	145	168
Organizirana	25	65	82	63	30
Mladoletniška	93	55	47	63	83

Kazniva dejanja zoper življenje in telo

Vrsta kaznivega dejanja	Število k. d.		Porast/ upad (v %)	Št. preiskanih k. d.		Delež preiskanih k. d. (v %)	
	2007	2008		2007	2008	2007	2008
Uboj - skupaj	2	-	...	2	-	100,0	...
poskus	2	-	...	2	-	100,0	...
Posebno huda telesna poškodba	-	2	...	-	2	...	100,0
Huda telesna poškodba	11	10	...	9	8	81,8	80,0
Lahka telesna poškodba	51	49	-3,9	49	46	96,1	93,9
Druga k.d. zoper življenje in telo	11	2	...	11	2	100,0	100,0
Skupaj	75	63	-16,0	71	58	94,7	92,1

Kazniva dejanja zoper spolno nedotakljivost

Vrsta kaznivega dejanja	Število k. d.		Porast/ upad (v %)	Št. preiskanih k. d.		Delež preiskanih k. d. (v %)	
	2007	2008		2007	2008	2007	2008
Posilstvo - skupaj	2	1	...	2	1	100,0	100,0
dokončano	2	1	...	2	1	100,0	100,0
Spolno nasilje	2	2	...	1	2	50,0	100,0
Kršitev sp. ned. z zlorabo položaja	-	14	...	-	14	...	100,0
Sp. napad na os., ml. od 15 let	10	30	...	10	30	100,0	100,0
Prikazovanje, izdelava, posest,... pornografskega gradiva	3	14	...	3	14	100,0	100,0
Druga k. d. zoper sp. ned.	-	3	...	-	3	...	100,0
Skupaj	17	64	276,5	16	64	94,1	100,0

Kazniva dejanja zoper premoženje*

Vrsta kaznivega dejanja	Število k. d.		Porast/ upad (v %)	Št. preiskanih k. d.		Delež preiskanih k. d. (v %)	
	2007	2008		2007	2008	2007	2008
Poškodovanje tuje stvari	257	244	-5,1	49	53	19,1	21,7
Tatvina - skupaj	950	1.009	6,2	198	222	20,8	22,0
vlom	279	399	43,0	52	74	18,6	18,5
drzna tatvina	53	42	-20,8	22	25	41,5	59,5
tatvina motornega vozila	10	23	...	4	8	40,0	34,8
druge tatvine	608	545	-10,4	120	115	19,7	21,1
Rop	9	14	...	7	9	77,8	64,3
Roparska tatvina	1	2	...	1	2	100,0	100,0
Zatajitev	58	54	-6,9	25	26	43,1	48,1
Klasična goljufija	55	42	-23,6	47	39	85,5	92,9
Požig	3	6	...	-	2	0,0	33,3
Druga k. d. zoper premoženje	75	73	-2,7	67	58	89,3	79,5
Skupaj	1.408	1.444	2,6	394	411	28,0	28,5

*Kazniva dejanja po 211. in 212. čl. KZ, brez vlomov, drznih tatvin, tatvin motornih vozil in tatvin s področja gospodarske kriminalitete.

**Kazniva dejanja zoper premoženje, brez istovrstnih kaznivih dejanj gospodarske kriminalitete.

Kazniva dejanja mladoletnikov

Vrsta kaznivega dejanja	2007	2008
Lahka telesna poškodba	6	5
Huda telesna poškodba	1	1
Posilstvo	-	1
Spolni napad na osebo, mlajšo od 15 let	2	-
Prikazovanje in izdelava pornografskega gradiva	1	-
Neupravičena proizvodnja in promet s prepov. drog.	3	1
Omogočanje uživanja prepovedanih drog	2	-
Tatvina	7	17
Velika tatvina	3	18
Rop	2	0
Izsiljevanje	3	3
Druga k. d. mladoletnikov	33	37
Skupaj	63	83

Kazniva dejanja gospodarske kriminalitete

Vrsta kaznivega dejanja	Število k. d.		Porast/ upad (v %)	Škoda (v 1.000 EUR)		Porast/ upad (v %)
	2007	2008		2007	2008	
Goljufija	27	4	...	18,6	3,5	-81,0
Lažni stečaj	-	1	...	-	220,7	...
Poslovna goljufija	15	11	...	114,7	273,0	138,0
Ponarejitev ali uničenje poslovnih listin	19	42	121,1	-	-	...
Zloraba položaja ali pravic pri gosp. dej.	47	3	-93,6	547,6	242,4	-55,7
Poneverba in neupravičena uporaba tuj....	13	9	...	5,9	16,1	175,8
Pranje denarja	-	1	...	-	-	...
Izdaja nekritega čeka in zloraba abančne ali kreditne kartice	1	-	...	-	-	...
Davčna zatajitev	-	82	...	-	1.382,1	...
Druga k.d. gospodarske kriminalitete	24	15	...	4,7	12,2	159,0
Skupaj	146	168	15,1	691,5	2.150,1	210,9

Kazniva dejanja organizirane kriminalitete

Vrsta kaznivega dejanja	2007	2008
Ponarejanje denarja	7	-
Nedovoljena proizvodnja in promet orožja ali eksplozivov	-	1
Neupravičena proizvodnja in promet s prepovedanimi drogami, nedovoljenimi snovmi v športu in ...	14	6
Omogočanje uživanja mamili	-	1
Velika tatvina	6	5
Druga kazniva dejanja organizirane kriminalitete	36	18
Skupaj	63	30

Druge oblike kriminalitete

Vrsta kaznivega dejanja		Število k. d.		Porast/ upad (v %)	Št. ovadenih osumljencev		Porast/ upad (v %)
		2007	2008		2007	2008	
Računalniška kriminaliteta	Kršitev materialnih avtorskih pravic na internetu	1	1	...	1	2	...
	Napad na informacijski sistem	3	3	...	1	2	...
	skupaj	4	4	...	-	2	...
Zloraba prepovedanih drog	neupravičena proizvodnja in promet s prepovedanimi drogami ...	107	80	-25,2	111	86	-22,5
	omogočanje uživanja prepovedanih drog ...	17	10	...	20	10	...
	skupaj	124	90	-27,4	131	96	-26,7
Nedovoljena proizvodnja in promet orožja ali eksplozivov		17	16	...	21	16	...
Prepovedano prehajanje meje ali ozemlja države		10	-	...	12	-	...
Ponarejanje denarja		293	271	-7,5	13	24	...
Zloraba prostitucije in trgovina z ljudmi	zloraba prostitucije	-	1	...	-	1	...
	trgovina z ljudmi	-	1	...	-	3	...
	skupaj	-	2	...	-	4	...
Korupcijska kazniva dejanja	kršitev proste odločitve volivcev	-	-	...	-	-	...
	sprejemanje podkupnine pri volitvah	-	-	...	-	-	...
	nedovoljeno sprejemanje daril	-	-	...	-	-	...
	nedovoljeno dajanje daril	-	-	...	-	-	...
	jemanje podkupnine	-	-	...	-	-	...
	dajanje podkupnine	-	1	...	-	1	...
	sprejemanje daril za nezakonito posredovanje	-	-	...	-	-	...
	dajanje daril za nezakonito posredovanje	-	-	...	-	-	...
skupaj	-	1	...	-	1	...	
Tihotapstvo		-	-	...	-	-	...
Druge oblike ogrožanja varnosti	izsiljevanje	22	15	...	27	18	...
	ogrožanje varnosti	172	132	-23,3	172	133	-22,7
	povzročitev splošne nevarnosti	18	13	...	15	14	...
	protipraven odvzem prostosti	3	4	...	3	4	...
	skupaj	215	164	-23,7	217	169	-22,1

Zasežene prepovedane droge

Vrsta zasežene prepovedane droge	Merska enota	2007	2008	Porast/upad (v %)
Amfetamin	(g)	0,1	3,8	...
	tablete	811,0	13,0	-98,4
Ekstazi	(g)	0,4	6,5	...
	(tbl)	-	4,0	...
Heroin	(g)	6.363,5	1.513,9	-76,2
	(ml)	2,6	7,4	...
Kokain	(g)	77,6	51,3	-33,9
	(ml)	-	0,2	...
Konoplja - rastlina	(g)	-	-	...
	(kos)	99,0	704,0	609,0
Konoplja - rastlina (marihuana)	(g)	500,8	6.915,5	1.280,9
Konoplja - smola (hašiš)	(g)	8,8	2,0	...
Metamfetamin	(g)	-	-	...
	(tbl)	-	-	...
Metadon	(g)	-	-	...
	(ml)	142,0	447,0	214,8
	(tbl)	-	-	...
Metamfetamin	(g)	-	26,4	...

Preiskovalna dejanja in drugi ukrepi pri preiskovanju kaznivih dejanj

	2007	2008	Porast/upad (v %)
Ogled kraja kaznivega dejanja	504	339	-32,7
Hišna preiskava	74	74	...
Osebna preiskava	22	11	...
Zaseg predmetov	596	624	4,7
Policijsko zaslišanje	23	30	30,4
Prikriti preiskovalni ukrepi*	5	9	...
Osebe, zoper katere so bili odrejeni prikriti preisk. ukrepi*	21	14	-33,3

*Podatek se prikazuje le v letnih poročilih

VZDRŽEVANJE JAVNEGA REDA IN ZAGOTAVLJANJE SPLOŠNE VARNOSTI LJUDI IN PREMOŽENJA

Kršitve predpisov o javnem redu

	2004	2005	2006	2007	2008
Kršitve zakonov o JRM*	1.329	1.245	1.337	1.463	1.477
Kršitve drugih predpisov**	1.327	2.002	785	855	784
Skupaj	2.656	3.245	2.122	2.348	2.261

*Prikazane so kršitve zakona o prekrških zoper javni red in mir (ZJRM) in zakona o varstvu javnega reda in miru (ZJRM-1), ki je začel veljati 21. 7. 2006.

** Kršitve zakonodaje s področja cestnega prometa niso vključene.

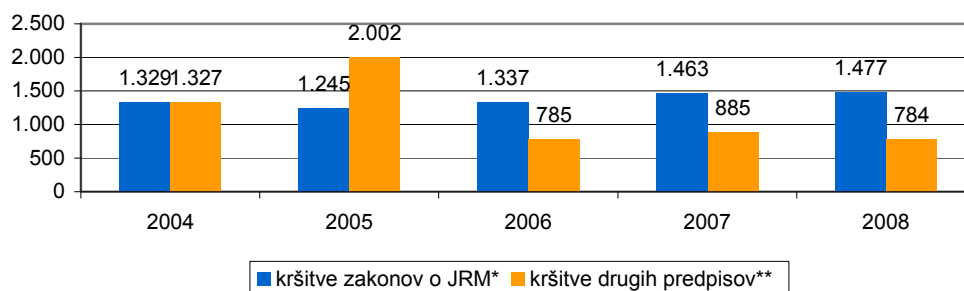
Kršitve predpisov o javnem redu po enotah

Enota	Kršitve zakonov o JRM*			Kršitve drugih predpisov**			Skupaj		
	2007	2008	porast/ upad (v %)	2007	2008	porast/ upad (v %)	2007	2008	porast/ upad (v %)
PMP Vrtojba	6	-	...	239	-	...	245	-	...
PP Šempeter	185	173	-6,5	95	45	-52,6	280	218	-22,1
PP Ajdovščina	87	161	85,1	69	44	-36,2	156	205	31,4
PP Bovec	149	111	-25,5	95	104	9,5	244	215	-11,9
PP Dobrovo	31	-	...	18	-	...	49	-	...
PP Idrija	124	130	4,8	31	26	-16,1	155	156	0,6
PP Kobarid	41	-	...	37	-	...	78	-	...
PP Nova Gorica	598	660	10,4	194	146	-24,7	792	806	1,8
PP Tolmin	199	192	-3,5	79	59	-25,3	278	251	-9,7
PPP N. Gorica	36	24	-33,3	12	17	...	48	41	-14,6
SUP PU	7	9	...	15	69	360,0	22	78	254,5
PP IU	-	17	...	1	274	...	1	291	...
Skupaj	1.463	1.477	1,0	885	784	-11,4	2.348	2.261	-3,7

* Prikazane so kršitve zakona o prekrških zoper javni red in mir (ZJRM) in zakon o varstvu javnega reda in miru (ZJRM-1), ki je začel veljati 21. 7. 2006.

** Kršitve zakonodaje s področja cestnega prometa niso vključene.

Kršitve predpisov o javnem redu



* Prikazane so kršitve zakona o prekrških zoper javni red in mir (ZJRM) in zakona o varstvu javnega reda in miru (ZJRM-1), ki je začel veljati 21. 7. 2006.

** Kršitve zakonodaje s področja cestnega prometa niso vključene.

Struktura kršiteljev predpisov o javnem redu

	2007	2008
Spol		
Moški	1.509	1.318
ženski	204	195
neznano*	298	427
Starost		
14 do 17 let	125	77
18 do 24 let	442	358
25 do 34 let	452	394
35 do 44 let	271	255
45 do 54 let	236	220
55 do 64 let	110	128
65 let in več	76	82
neznano*	299	427
Državljanstvo		
slovensko	1.201	1.159
Tuje	510	351
neznano*	300	430
Pravne osebe	17	21

* Novi zakon o prekrških (ZP-1) od 1. 1. 2005 ne dovoljuje več evidentiranja osebnih podatkov o opozorjenih osebah.

Kršitve zakonov o javnem redu in miru*

Kršitve	2007	2008
Izzivanje ali spodbujanje k pretepu (6/1 ZJRM-1)	174	180
Prepiranje, vpitje ali nedostojno vedenje (7/1 ZJRM-1)	338	413
Nedostojno vedenje do uradne osebe (7/2 ZJRM-1)	215	125
Nasilje v družini (6/4 ZJRM-1 v povezavi s 6/1, 6/2 in 6/3 ZJRM-1)	169	207
Motenje nočnega miru s hrupom (8/1 ZJRM-1)	88	100
Povzročanje hrupa z akustičnimi aparati (8/2 ZJRM-1)	59	85
Neupoštevanje odredbe uradne osebe (22/1 ZJRM-1)	120	101
Prenočevanje na javnih krajih (10 ZJRM-1)	10	24
Druge kršitve (ZJRM in ZJRM-1)	290	242
Skupaj	1.463	1.477

* Prikazane so kršitve zakona o prekrških zoper javni red in mir (ZJRM) in zakona o varstvu javnega reda in miru (ZJRM-1), ki je začel veljati 21. 7. 2006.

Kraj kršitev zakonov o javnem redu in miru*

Kraj	2007	2008	Porast/upad (v %)
Cesta, ulica, trg	544	512	-5,9
Stanovanje	264	299	13,3
Gostinski objekt	218	165	-24,3
Javni shod, prireditev	59	20	-66,1
Drugi kraji	368	481	30,7
Skupaj	1.463	1.477	1,0

* Prikazane so kršitve zakona o prekrških zoper javni red in mir (ZJRM) in zakona o varstvu javnega reda in miru (ZJRM-1), ki je začel veljati 21. 7. 2006.

Kršitve drugih predpisov o javnem redu

Predpisi	2007	2008	Porast/upad (v %)
Zakon o tujcih	277	274	-1,1
Zakon o nadzoru državne meje	124	-	...
Zakon o proizvodnji in prometu s prepovedanimi drogami	157	165	5,1
Zakon o osebni izkaznici	11	8	...
Zakon o prijavi prebivališča	49	89	81,6
Zakon o zaščiti živali	64	55	-14,1
Zakon o orožju	21	18	...
Zakon o javnih zbiranjih	65	79	21,5
Zakon o omejevanju porabe alkohola	24	36	50,0
Zakon o zasebnem varovanju	7	10	...
Zakon o osebni imenu	4	3	...
Drugi predpisi	82	47	-42,7
Skupaj	885	784	-11,4

Zaseženo in najdeno orožje

Vrsta orožja	Enota	Zaseženo orožje*		Najdeno orožje	
		2007	2008	2007	2008
Plinsko orožje	kos	-	-	-	-
Hladno orožje	kos	9	10	-	-
Lovsko orožje	kos	5	2	-	-
Zračno orožje	kos	2	1	-	-
Pištola	kos	4	9	-	2
Puška	kos	6	3	-	-
Drugo orožje	kos	3	-	-	-
Del orožja	kos	0	1	1	-
Bomba	kos	9	-	11	-
Ostro strelivo	kos	3.764	952	-	4
Lovsko strelivo	kos	53	127	-	-
Plinsko strelivo	kos	1	-	-	-
Manevrski naboji	kos	3	21	-	-
Eksploziv	g	2.450	-	5.080	-
Vžigalnik	kos	1	-	-	-
Vžigalna vrvica	m	-	-	10,5	-
Minsko-eksplozivno sredstvo	kos	-	-	57	-

*Število zaseženih kosov orožja zaradi kaznivih dejanj ali prekrška.

Dogodki, povezani z orožjem

	2007	2008
Pobude za uvedbo upravnega postopka za odvzem orožja	6	2
Poškodbe z orožjem	1	2

Kršitve javnega reda in postopki policije po zakonu o prekrških

Postopki	Kršitve zakonov o javnem redu in miru*		Kršitve zakona o tujcih		Kršitve zakona o nadzoru državne meje		Kršitve drugih predpisov o javnem redu**		Skupaj		
	2007	2008	2007	2008	2007	2008	2007	2008	2007	2008	porast /upad (v %)
Opozorilo	202	281	14	86	2	-	142	135	360	360	0,0
Plačilni nalog	541	418	62	172	15	-	106	97	724	687	-5,1
Posebni plačilni nalog***	606	647	84	6	29	-	33	40	752	693	-7,8
Odločba v hitrem postopku	30	86	2	1	-	-	174	201	206	288	39,8
Obdolžilni predlog	84	45	115	9	78	-	29	37	306	91	-70,3
Predlog drugemu prekrškovnemu organu	-	-	-	-	-	-	51	79	51	79	54,9

* Prikazane so kršitve zakona o prekrških zoper javni red in mir (ZJRM) in zakona o varstvu javnega reda in miru (ZJRM-1), ki je začel veljati 21. 7. 2006.

** Kršitve zakonodaje s področja cestnega prometa niso vključene.

*** Posebni plačilni nalog je bil uveden z zakonom o spremembah in dopolnitvah zakona o prekrških (ZP-1D), ki je začel veljati 10. 11. 2006.

Kršitve zakonodaje in vložena pravna sredstva v hitrem postopku in podani predlogi za uklonilni zapor po zakonu o prekrških

Pravno sredstvo in predlog za uklonilni zapor	Kršitve zakonov o javnem redu in miru*		Kršitve zakona o tujcih		Kršitve zakona o nadzoru državne meje		Kršitve drugih predpisov o javnem redu**		Skupaj		
	2007	2008	2007	2008	2007	2008	2007	2008	2007	2008	porast /upad (v %)
Zahteva za sodno varstvo zaradi izdanega plačilnega naloga	98	44	-	2	5	-	30	29	133	75	-43,6
Zahteva za sodno varstvo zaradi odločbe v hitrem postopku	10	44	-	-	-	-	12	21	22	65	195,5
Ugovor zaradi izdanega posebnega plačilnega naloga***	188	124	-	-	1	-	12	3	201	127	-36,8
Predlog za uklonilni zapor	3	14	-	-	4	-	21	98	28	112	300,0

* Prikazane so kršitve zakona o prekrških zoper javni red in mir (ZJRM) in zakona o varstvu javnega reda in miru (ZJRM-1), ki je začel veljati 21. 7. 2006.

** Kršitve zakonodaje s področja cestnega prometa niso vključene.

*** Ugovor zaradi izdanega posebnega plačilnega naloga je bil uveden z zakonom o spremembah in dopolnitvah zakona o prekrških (ZP-1D), ki je začel veljati 10. 11. 2006.

Ukrepi policistov zaradi prekrškov

Vrsta ukrepa	2007	2008
Pridržane osebe*		
do 48 ur (43/2 čl. ZPol)**	123	30
do 24 ur (43/1 čl. ZPol)	5	-
do streznitve (109/2 čl. ZP-1)	121	110
pridrzanje s privedbo (110/2 čl. ZP-1)	3	-
privedba (110/1 čl. ZP-1)	11	-
Opravljene preiskave		
Hišne	5	16
Osebnne	1	-
Privedbe z odredbo		
na sodišče	125	93
inšpekcijskim službam	1	6
upravnemu organu	-	12
drugim upravičencem	2	10
Drugo		
neuspešne hišne preiskave***	3	24
intervencije****	1.726	1.394
prepoved približevanja dol. kraju oz. osebi*****	33	28

* Število oseb, pridržanih zaradi prekrškov, ne glede na delovno področje (javni red, cestni promet idr.).

** 10. 1. 2006 je bil spremenjen ZPol, ki je razširil pooblastilo pridrzanja na podlagi 2. odstavka 43. člena, in sicer tako, da policisti lahko do 48 ur pridržijo tudi osebo, ki jo je treba izročiti tujim varnostnim organom.

*** Pri neuspešnih hišnih preiskavah predmeti prekrška niso bili najdeni, zato je bil predlog sodišču preklican.

**** Upoštewane so samo intervencije, ko je bila ugotovljena kršitev in je bil izveden represivni ukrep (izdan plačilni nalog, odločba v hitrem postopku, obdolžilni predlog itd.).

***** S 26. 9. 2004 je začel veljati pravilnik o prepovedi približevanja določenemu kraju oziroma osebi. Policisti izrekajo ta ukrep osebi, ki stori prekršek z elementi nasilja in obstajajo razlogi za sum, da bo ogrozila življenje, osebno varnost ali svobodo osebe, s katero je v bližnjem razmerju.

Nesreče in drugi dogodki

	2007	2008
Onesnaženje in ogrožanja okolja	3	6
Nesreče na vodah	6	2
Utopitve	2	-
Gorske nesreče	16	7
Nesreče na smučiščih*	22	14
Nesreče v zračnem prostoru	11	9
Nesreče in izredni dogodki v železniškem prometu	2	-
Samomori	11	10
Poskusi samomora	11	8
Požari	56	28
Delovne nesreče	24	30
Iskanje pogrešanih oseb	16	8

*V skladu z določili zakona o varnosti za smučiščih je upravljavec smučišča dolžan obveščati policijo samo o tistih dogodkih, v katerih so bili udeleženci hudo telesno poškodovani ali je nastopila smrt. V število so vštete tudi nesreče na smučiščih z lahkiimi telesnimi poškodbami, o katerih je bila policija obveščena.

Pomoč policije drugim upravičencem

Upravičenci	2007	2008
Zdravstvene ustanove	21	20
Sodišča	-	4
Inšpekcijske službe	1	-
Centri za socialno delo	-	-
Drugi upravičenci	1	1
Skupaj	23	25

ZAGOTAVLJANJE VARNOSTI CESTNEGA PROMETA

Kršitve, ugotovljene pri nadzoru cestnega prometa

Predpisi	Št. Kršitev		Porast/upad (v%)
	2007	2008	
Zakon o varnosti cestnega prometa	19.296	13.228	-31,4
Zakon o del. Času in obveznih počitkih ter o zapisovalni opremi v cestnih prevozih	74	24	-67,6
Zakon o prevozih v cestnem prometu	13	12	-7,7
Zakon o prevozu nevarnega blaga	10	-	...
Zakon o javnih cestah	3	97	...
Skupaj	19.396	13.361	-31,1

Kršitve prometne zakonodaje in postopki policije po zakonu o prekrških

Postopek	Št. kršitev	
	2007	2008
Opozorilo	4.576	2.829
Plačilni nalog	12.425	8.587
Posebni plačilni nalog*	612	431
Izdaja odločbe v hitrem postopku	24	37
Obdolžilni predlog	1.759	1.457
Predlog drugemu prekrškovnemu organu	-	20

* Posebni plačilni nalog in ugovor zaradi izdanega posebnega plačilnega naloga sta bila uvedena z Zakonom o spremembah in dopolnitvah Zakona o prekrških (ZP-1D; Ur. l. RS, št. 115/06, 10. 11. 2006). Z ZP-1D je bila tako uvedena možnost, da se posebni plačilni nalog izda tudi v primerih, ko policist prekršek osebno ugotovi na podlagi zbranih obvestil in dokazov (57.a čl. ZP-1D). Pred tem se je v teh primerih morala izdajati odločba. Pri plačilnih nalogih, posebnih plačilnih nalogih in odločbah v hitrem postopku so upoštevane tudi kršitve, pri katerih je bil dan zahtevek za sodno varstvo in je bila zadeva odstopljena sodišču.

Kršitve zakonodaje in vložena pravna sredstva v hitrem postopku in podani predlogi za uklonilni zapor po zakonu o prekrških

Postopek	Št. kršitev	
	2007	2008
Zahteva za sodno varstvo zaradi izdanega plačilnega naloga	458	363
Zahteva za sodno varstvo zaradi odločbe v hitrem postopku	17	14
Ugovor zaradi izdanega posebnega plačilnega naloga*	35	45
Predlog za uklonilni zapor	41	4

* Posebni plačilni nalog in ugovor zaradi izdanega posebnega plačilnega naloga sta bila uvedena z Zakonom o spremembah in dopolnitvah Zakona o prekrških (ZP-1D; Ur. l. RS, št. 115/06, 10. 11. 2006). Pri plačilnih nalogih, posebnih plačilnih nalogih in odločbah v hitrem postopku so upoštevane tudi kršitve, pri katerih je bil dan zahtevek za sodno varstvo in je bila zadeva odstopljena sodišču.

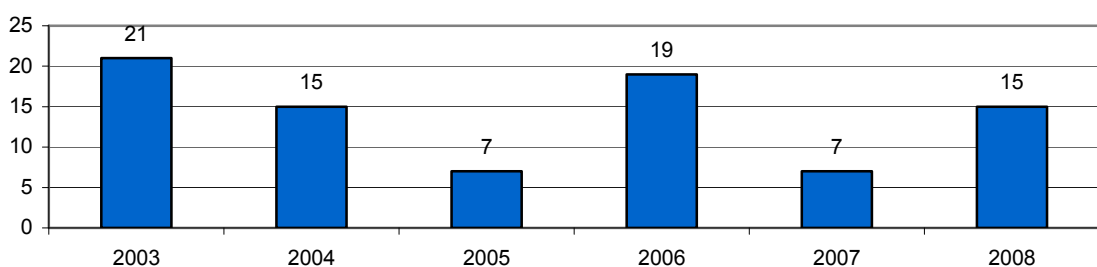
Najpogostejši ukrepi policistov pri nadzoru cestnega prometa

Vrsta ukrepa	2007	2008	Porast/upad (v %)
Št. odrejenih alkotestov	18.361	16.264	-11,4
Pozitiven	1.172	898	-23,4
Negativen	17.090	15.319	-10,4
Odklonjen	99	43	-56,6
Št. odrejenih strokovnih pregledov zaradi alkohola	154	135	-12,3
Pozitiven	51	49	-3,9
Negativen	55	50	-9,1
Odklonjen	39	24	-38,5
Št. odrejenih strokovnih pregledov zaradi prepovedanih drog	232	124	-46,6
Pozitiven	32	32	0,0
Negativen	46	43	-6,5
Odklonjen	146	39	-73,3
Št. pridržanj	11	288	...
po ZVCP-1E	-	282	...
po ZP-1	11	6	...
Št. začasnih odvzemov vozniških dovoljenj	1.121	765	-31,8
Št. zasegov motornih vozil	10	27	...
po ZVCP-1E	-	1	...
po ZP-1	10	26	...
Št. privedb na oddelke za prekrške na okrajnih sodiščih	6	6	...

Prometne nesreče in posledice

Leto	Prometne nesreče				Posledice		
	št. vseh nesreč	št. nesreč s smrtnim izidom	št. nesreč s telesnimi poškod.	št. nesreč z mater. škodo	št. mrtvih	št. hudo telesno poškod.	št. lahko telesno poškod.
2004	1413	14	376	1023	15	109	398
2005	1158	7	387	764	7	99	407
2006	1237	15	409	813	19	85	443
2007	1.271	7	411	853	7	63	460
2008	1.181	13	369	799	15	69	378
Porast/upad leto 07/leto 08 (v %)	-7,1	85,7	-10,2	-6,3	114,3	9,5	-17,8

Mrtvi v prometnih nesrečah



Prometne nesreče in posledice na območju policijskih enot

Območje	Leto	Prometne nesreče				Posledice		
		št. vseh nesreč	št. nesreč s smrtnim izidom	št. nesreč s telesnimi poškod.	št. nesreč z mater. škodo	št. mrtvih	št. hudo telesno poškod.	št. lahko telesno poškod.
PP Šempeter	2007	216	-	78	138	-	11	86
PP Šempeter	2008	162	-	56	106	-	13	58
PP Ajdovščina	2007	232	2	79	151	2	11	103
PP Ajdovščina	2008	215	4	78	133	4	12	86
PP Bovec	2007	53	1	15	37	1	-	16
PP Bovec	2008	35	2	12	21	2	3	13
PP Dobrovo*	2007	35	-	10	25	-	3	8
PP Dobrovo*	2008	33	-	13	20	-	3	14
PP Idrija	2007	123	2	48	73	2	13	50
PP Idrija	2008	107	3	45	59	4	9	40
PP Kobarid*	2007	42	1	14	27	1	4	16
PP Kobarid*	2008	22	-	11	11	-	2	9
PP Nova Gorica	2007	439	1	129	309	1	15	148
PP Nova Gorica	2008	513	4	124	385	5	19	131
PP Tolmin	2007	131	-	38	93	-	6	33
PP Tolmin	2008	94	-	30	64	-	8	27
Skupaj	2007	1.271	7	411	853	7	63	460
	2008	1.181	13	369	799	15	69	378
	porast/upad (v %)	-7,1	85,7	-10,2	-6,3	114,3	9,5	-17,8

* Enoti sta bili 21.12.2007 ukinjeni. Območje bivše PP Dobrovo spada pod PP Nova Gorica, območje bivše PP Kobarid pa sodi pod PP Bovec.

Delež alkoholiziranih povzročiteljev prometnih nesreč in povprečna stopnja alkoholiziranosti

Nesreče	Št. vseh povzročiteljev		Št. alkoholiziranih povzročiteljev		Delež alkoholiziranih povzročiteljev (v %)		Povprečna stopnja alkohola (g/kg)	
	2007	2008	2007	2008	2007	2008	2007	2008
Smrtne	7	14	3	7	42,9	50,0	1,66	1,13
S telesno poškodbo	397	348	65	55	16,4	15,8	1,47	1,30
Z materialno škodo	829	636	83	76	10,0	11,9	1,44	1,63
Skupaj	1.233	998	151	138	12,2	13,8	1,46	1,47

Posledice prometnih nesreč glede na vrsto ceste

Vrsta ceste	Št. mrtvih		Št. hudo telesno poškodovanih		Št. lahko telesno poškodovanih	
	2007	2008	2007	2008	2007	2008
Hitra cesta	1	2	5	1	17	13
Glavna cesta	3	6	14	22	86	106
Regionalna cesta	1	7	14	17	121	104
Lokalna cesta	1	-	12	6	61	36
Naselje z uličnim sistemom	1	-	11	14	127	88
Naselje brez uličnega sistema	-	-	7	8	46	30
Turistična cesta	-	-	-	1	2	1
Skupaj	7	15	63	69	460	378

Posledice prometnih nesreč glede na vzrok

Vzrok	Mrtvi		Hudo telesno poškodovani		Lahko telesno poškodovani	
	2007	2008	2007	2008	2007	2008
Nepriлагоjena hitrost	5	10	27	26	152	114
Nepravilna stran/smer	1	1	15	15	94	67
Neupoštevanje prednosti	1	2	9	11	96	85
Nepravilno prehitivanje	-	2	4	5	23	22
Nepravilni premiki z vozilom	-	-	2	1	12	8
Neustrezna varnostna razdalja	-	-	1	2	41	41
Nepravilno ravnanje pešcev	-	-	1	1	4	7

Posledice prometnih nesreč glede na vrsto udeležencev

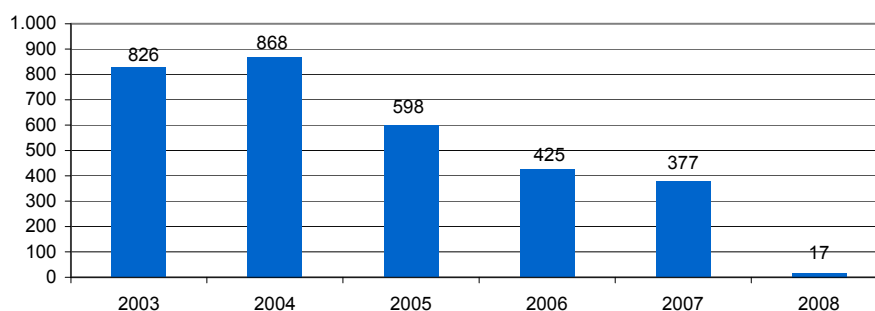
Udeleženci	Št. mrtvih		Št. hudo telesno poškodovanih		Št. lahko telesno poškodovanih	
	2007	2008	2007	2008	2007	2008
Vozniki osebnih avtomobilov	1	8	20	18	209	193
Potniki v avtomobilih	2	2	7	11	94	63
Pešci	1	2	9	5	24	27
Vozniki motornih koles	2	1	13	17	37	27
Kolesarji	-	1	8	13	46	35
Drugi udeleženci	1	1	6	5	50	33
Skupaj	7	15	63	69	460	378

Prometne nesreče s pobegi

	2007	2008	Porast/upad (v %)
Vse prometne nesreče	111	117	5,4
Prometne nesreče z mrtvimi in telesno poškodovanimi	11	14	...
Neraziskane nesreče z mrtvimi in telesno poškodovanimi	4	9	...

NADZOR DRŽAVNE MEJE IN IZVAJANJE PREDPISOV O TUJCIH

Nedovoljeni prehodi čez državno mejo



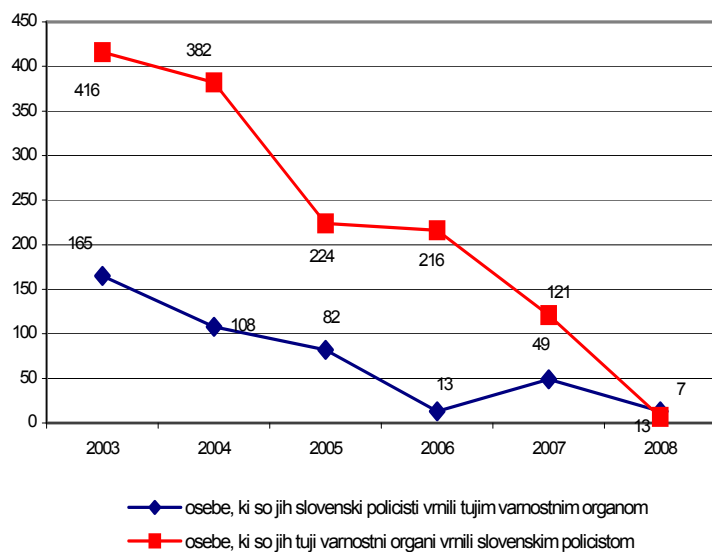
Državljanstvo oseb, obravnavanih zaradi nedovoljenih prehodov čez državno mejo

Državljanstvo	2007	2008	Porast/upad (v %)
Albanija	99	1	-98.98
Bolgarija	-	1	...
BiH	13	1	...
Kosovo	-	2	...
Pakistan	7	2	...
Srbija	88	1	-98.86
Turčija	54	9	-83.33
Druge države	116	-	...
Skupaj	377	17	-95.45

Državljanstvo oseb, obravnavanih zaradi nedovoljenega prebivanja

Državljanstvo	2007	2008
BiH	-	1
Hrvaška	-	4
Kosovo	-	1
Makedonija	2	1
Moldavija	-	1
Srbija	9	1
Druge države	1	-
Skupaj	12	9

Osebe, vrnjene oziroma sprejete na podlagi mednarodnih sporazumov

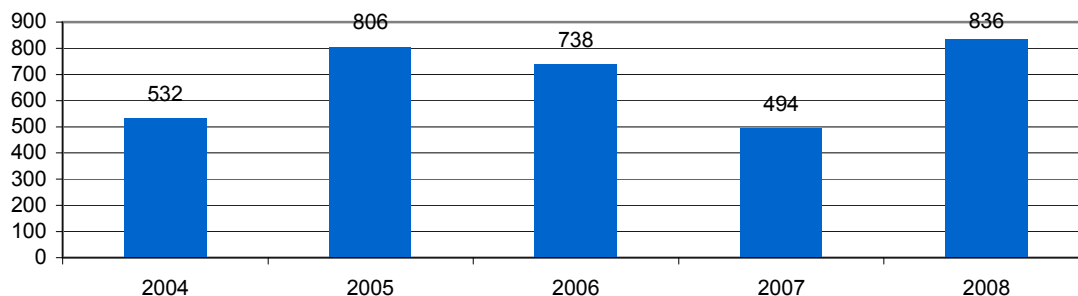


Osebe, vrnjene oziroma sprejete na podlagi mednarodnih sporazumov, glede na državno mejo

Država	Osebe, ki so jih tuji varnostni organi vrnili slovenskim policistom		Osebe, ki so jih slovenski policisti vrnili tujim varnostnim organom	
	2008	2007	2008	2007
Italija	7	121	7	1
Avstrija	-	-	-	-
Hrvaška	-	-	-	45
Madžarska	-	-	6	3
Letališče	-	-	-	-
Skupaj	7	121	13	49

V SKUPNOST USMERJENO POLICIJSKO DELO

Preventivne dejavnosti*



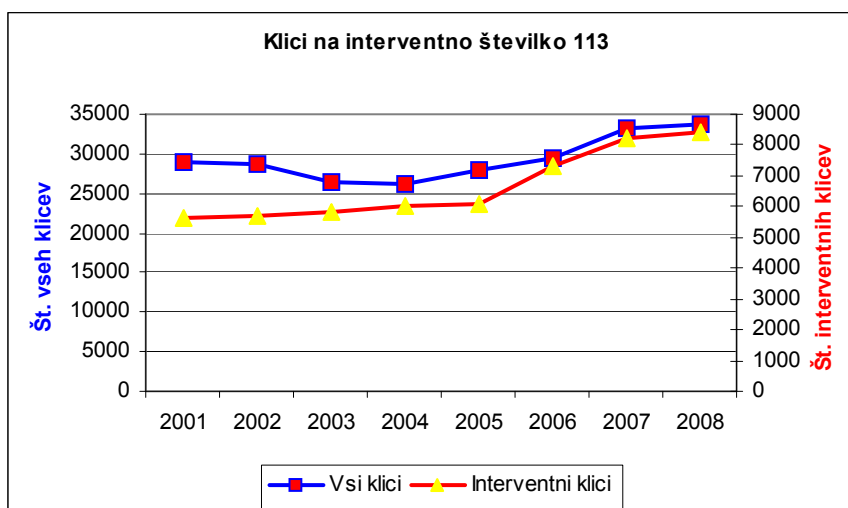
*Podatki o preventivnih dejavnostih (delo v posvetovalnih telesih in policijski pisarni, izobraževanje otrok in odraslih, preventivni projekti, predavanja itd.) se prikazujejo v letnih poročilih.

Metode preventivnega dela po področjih

Metode preventivnega dela	Preprečevanje kriminalitete		Zagotavljanje javnega reda in miru		Zagotavljanje varnosti cestnega prometa		Zagotavljanje varnosti na področju meje	
	2007	2008	2007	2008	2007	2008	2007	2008
Delo v policijski pisarni	-	1	-	-	-	-	-	-
Delo v posvetovalnih telesih	4	7	6	7	4	8	-	-
Izobraževanje otrok in odraslih	5	18	19	45	132	217	-	-
Izvajanje preventivnih projektov in drugih aktivnosti	6	19	46	105	43	138	-	4
Neformalno druženje in povezovanje	11	12	19	25	10	10	3	10
Svetovanje in opozarjanje	80	175	114	156	153	201	3	1
Skupaj	106	232	204	338	342	574	6	15

OPERATIVNO-KOMUNIKACIJSKA DEJAVNOST

Interventni klici na številko 113



Povprečni reakcijski časi pri vseh interventnih dogodkih

Enota	2007			2008		
	OKC	patrulja	skupaj	OKC	patrulja	skupaj
PMP Vrtojba	1:12	6:21	7:33	-	-	-
PO/PP Šempeter	2:42	15:55	18:37	2:47	17:04	19:51
PP Ajdovščina	2:11	15:07	17:18	1:54	16:09	18:04
PP Bovec	2:03	17:25	19:28	2:18	21:41	23:59
PP Dobrovo	2:16	15:38	17:54	-	-	-
PP Idrija	2:04	17:34	19:37	1:43	18:56	20:39
PP Kobarid	2:12	14:58	17:10	-	-	-
PP Nova Gorica	2:17	14:00	16:16	2:18	15:02	17:20
PP Tolmin	1:53	17:13	19:06	1:53	19:50	21:43
PPIU Nova Gorica	-	-	-	2:16	16:08	18:24
PPP Nova Gorica	1:49	14:15	16:04	1:52	14:20	16:13
PU Nova Gorica	2:13	14:45	16:58	2:15	16:33	18:48

FORENZIČNA IN KRIMINALISTIČNOTEHNIČNA DEJAVNOST

Zaprosila za preiskave

Laboratorij	Št. zaprosil		Porast/upad (v %)
	2007	2008	
Fizikalni	24	28	16,6
Kemijski	171	154	- 9,9
Biološki	56	58	3,6
Za dokumente in NAC/CNAC	9	10	...
Daktiloskopski	68	97	42,6
Skupaj	328	347	5,8

Najpogostejše preiskave sledi

Vrsta sledi	Št. preiskav		Porast/upad (v %)
	2007	2008	
Obuvala	542	517	- 4,6
Papilarne črte	250	137	- 45,2
Prepovedane droge	227	226	- 0,4
Požari, eksplozije	25	26	...
Onesnaženje vode	1	-	...
Barve, laki	34	33	- 2,9
Sumljivi dokumenti	5	8	...
Rokopis	1	-	...
Denar	-	3	...
Strelno orožje	18	7	...
Orodje	27	51	88,8
Žarnice, kolesa	9	-	...
Zemlja, steklo	58	19	- 67,2
Biološke sledi	338	213	- 37
Tekstilna vlakna	113	82	- 27,4

NADZORNA DEJAVNOST

Splošni, strokovni in ponovni nadzori nad delom policijskih enot

OE PU	Nadzori delavcev NOE nad delom NOE PU		Policijska postaja	Nadzori delavcev PU nad delom PP		
	Strokovni	Ponovni		Splošni	Strokovni	Ponovni
SD	-	-	Nova Gorica	-	3	1
SKP	2	1	Ajdovščina	-	6	2
SUP - EVSP	2	-	Idrija	-	6	1
OKC	-	-	Tolmin	-	3	-
SOP	-	-	Bovec	1	2	1
Skupaj	4	1	Šempeter	-	-	-
			PPIU NG	-	4	-
			PPP NG	-	4	-
			Skupaj	1	28	5

SPREMLJANJE IZVAJANJA POLICIJSKIH POOBLASTIL IN OGROŽANJA POLICISTOV

Osebe, katerih identiteto je ugotavljala policija

Zakonska podlaga	2007	2008	Porast/upad (v %)
Zakon o policiji (35. čl.)	2.914	4.035	38,5
Zakon o nadzoru državne meje (35. čl.)	235	3.287	...

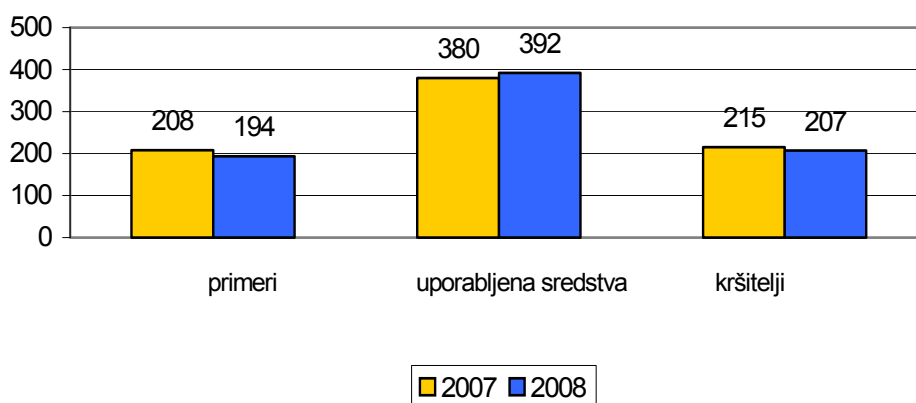
Osebe, privedene na sodišče zaradi postopka o kaznivem dejanju ali prekršku

	2007	2008	Porast/upad (v %)
Osumljenci kaznivih dejanj (157/1 ZKP)	-	1	...
Storilci prekrškov (110/1 ZP-1)	17	6	...
Skupaj	17	7	...

Osebe, pridržane po zakonu o policiji, zakonu o prekrških in zakonu o kazenskem postopku

Čas pridržanja	2007	2008	Porast/upad (v %)
do 24 ur (43/1 ZPol)	5	-	...
do 48 ur (43/2 ZPol)	123	30	-75,6
do 12 ur (110/2 ZP-1)	3	-	...
do 12 ur (109/2 ZP-1)	121	110	-9,1
od 6 do 12 ur (ZVCP-1E)	-	282	...
do 6 ur (157/2 ZKP)	97	61	-37,1
do 48 ur (157/2 ZKP)	82	71	-13,4
Skupaj	431	554	28,5

Uporaba prisilnih sredstev



Kršitelji so vse osebe, zoper katere so bila uporabljena prisilna sredstva.

Uporaba prisilnih sredstev in opozorilnega strela

Vrsta prisilnega sredstva	2007	2008
Sredstva za vklepanje in vezanje	170	188
Plinski razpršilec	4	9
Fizična sila	198	188
Palica	6	5
Plinska in druga sredstva za pasivizacijo	-	-
Vodni curek	-	-
Konjenica	-	-
Posebna motorna vozila	-	-
Službeni pes	1	2
Sred. za prisilno ustavljanje prevoznih sredstev	1	-
Strelno orožje	-	-
Opozorilni strel	-	-
Skupaj	380	392

Posledice uporabe prisilnih sredstev pri policistih in kršiteljih

	Policisti		Kršitelji*	
	2007	2008	2007	2008
Vidni zunanji znaki**	-	3	20	24
Lahka telesna poškodba	1	7	2	3
Huda telesna poškodba	-	-	-	-
Posebno huda telesna poškodba	-	-	-	-
Smrt	-	-	-	-
Skupaj	1	10	22	27

* Kršitelji so vse osebe, zoper katere so policisti uporabili prisilna sredstva.

** Praska, odrgnina ali druga manjša površinska poškodba, ki je nastala zaradi uporabe prisilnega sredstva.

Grožnje policistom

Stopnja ogroženosti	2007	2008
Majhna	4	2
Srednja	-	-
Velika	-	-
Skupaj	4	2

Kazniva dejanja napadov na policiste

	2007	2008	Porast/upad (v %)
Kazniva dejanja (302, 303, 304 in 305 čl. KZ)(299. 300. KZ)	15	16	6,6
Napadeni policisti	20	23	15

REŠEVANJE PRITOŽB

Pritožbe zoper policiste

	2007	2008	Porast/upad (v %)
Sprejete pritožbe	19	24	...
nerešene pritožbe	1	1	...
rešene pritožbe	18	23	...
Pritožbe, obravnavane pri vodji organizacijske enote	10	17	...
uspešno zaključen postopek	8	12	...
neuspešno zaključen postopek*	2	5	...
delež neuspešno zaključenih (v %)	20,0	29,4	...
ravnanje, skladno s predpisi**	8	14	...
ravnanje, neskladno s predpisi	2	2	...
delež ravnanj, neskladnih s predpisi (v %)	20,0	12,5	...
ni ocene	-	1	...
Zavržene pritožbe (9. člen)	2	1	...
Predčasno zaključen postopek (12. člen)	3	4	...
Pritožbe, obravnavane na seji senata	5	6	...
neuspešno zaključen postopek pri vodji org. enote	2	5	...
sum storitve kaznivega dejanja***	3	1	...
Utemeljene	-	2	...
Neutemeljene	4	4	...
delež utemeljenih (v %)	-	33,3	...
ni ocene	1	-	...

* Pritožbe, za katere postopek pri vodji organizacijske enote ni bil uspešno zaključen, zato so bile poslane pristojni službi MNZ za obravnavo na seji senata.

** Pritožbe, pri katerih je vodja organizacijske enote ocenil, da je bilo ravnanje policista skladno s predpisi.

*** Pritožbe, pri katerih obstajajo razlogi za sum storitve kaznivega dejanja, rešuje pristojna služba MNZ.

NOTRANJE PREISKAVE

Kazniva dejanja, odstopljena v obravnavo specializiranemu oddelku v skupini državnih tožilcev za pregon organiziranega kriminala VDT RS

Člen iz KZ	Število KD, odstopljenih Specializiranemu oddelku 2007*	Število KD, odstopljenih Specializiranemu oddelku 2008
270/1 čl. KZ	1	-
265/1 čl. KZ	1	-
224/1 čl. KZ	-	1
211/5 čl. KZ-1	-	1
261/1 čl. KZ	-	1
181/1 čl. KZ	-	1
Skupaj	2	4

* Zajema podatke od 1.11.2007, ko je pristojnost obravnave prešla na Specializiran oddelek VDT RS.

KADROVSKE IN ORGANIZACIJSKE ZADEVE

Sistemizirana in zasedena delovna mesta po enotah

	Sistemizirana delovna mesta				Zasedena delovna mesta			
	Uniform. policisti	Neuniform. policisti	Delavci brez statusa policista	Skupaj	Uniform. policisti	Neuniform. policisti	Delavci brez statusa policista	Skupaj
vodstvo PU	1	-	1	2	1	-	1	2
OKC PU	5	17	2	24	3	16	2	21
SD PU	-	5	2	7	-	4	2	6
SKP PU	-	30	3	33	-	26	3	29
SOP PU	-	6	41	47	-	5	37	42
SUP PU	20	-	1	21	18	-	1	19
Skupaj NOE PU	26	58	50	134	22	51	46	119
PP Šempeter pri Gorici	21	-	2	23	17	-	2	19
PP Ajdovščina	23	-	3	26	21	-	3	24
PP Bovec	21	-	4	25	19	-	4	23
PP Idrija	24	-	4	28	20	-	4	24
PPIU Nova Gorica	30	-	2	32	30	-	2	32
PP Nova Gorica	47	-	7	54	39	-	6	45
PP Tolmin	24	-	5	29	21	-	5	25
PPP Nova Gorica	28	-	6	34	24	-	6	30
Skupaj PE	218	-	33	251	191	-	31	222
Skupaj	244	58	83	385	213	51	77	341

ODNOSI Z JAVNOSTMI

Delo na področju odnosov z javnostmi

	2007	2008	Porast/upad (v %)
Št. tiskovnih konferenc, kratkih sestankov (brifingi) in fototerminov	3	6	...
Št. sporočil, obvestil in informacij za javnost	106	112	5,7
Št. sporočil, obvestil in informacij za javnost OKC PU Nova Gorica	358	376	5,0
Št. pisnih in ustnih odgovorov na vprašanja novinarjev	171	502	293,6
Št. pisnih in ustnih odgovorov na vprašanja državljanov	22	32	45,4
Št. demantijev na prispevke v medijih	-	6	...