



REPUBLIKA SLOVENIJA
MINISTRSTVO ZA NOTRANJE ZADEVE

POLICIJA

Policijska uprava Nova Gorica

Sedejeva ulica 11, 5001 Nova Gorica

T: 05 303 42 00

F: 05 303 43 63

E: pung@policija.si

www.policija.si

Številka: 0101-1/2015/26 (3H-03)
Datum: 10. 3. 2015

POROČILO O DELU POLICIJSKE UPRAVE NOVA GORICA ZA LETO 2014

VSEBINA

1	ZNAČILNOSTI DELA POLICIJE V LETU 2014.....	3
2	DELO PO POSAMEZNIH DELOVNIH PODROČJIH	4
2.1	TEMELJNE DEJAVNOSTI.....	4
2.1.1	Preprečevanje, odkrivanje in preiskovanje kriminalitete.....	4
2.1.2	Vzdrževanje javnega reda ter zagotavljanje splošne varnosti ljudi in premoženja ...	6
2.1.3	Zagotavljanje varnosti cestnega prometa.....	7
2.1.4	Nadzor državne meje in izvajanje predpisov o tujcih	8
2.1.5	Varovanje oseb in objektov.....	8
2.2.1	Policijsko delo v skupnosti	9
2.2.2	Operativno-komunikacijska dejavnost.....	9
2.2.3	Forenzična in kriminalistično-tehnična dejavnost.....	9
2.2.4	Analitska dejavnost	10
2.2.5	Nadzorna dejavnost	10
2.2.6	Spremljanje izvajanja policijskih pooblastil in ogrožanja policistov	10
2.2.7	Reševanje pritožb.....	10
2.2.8	Notranje preiskave	11
2.2.9	Informacijska in telekomunikacijska dejavnost	11
2.2.10	Kadrovske in organizacijske zadeve	11
2.2.11	Izobraževanje, izpopolnjevanje in usposabljanje	11
2.2.12	Finančno-materialne zadeve	12
2.2.13	Mednarodno sodelovanje	12
2.2.14	Odnosi z javnostmi	12
2.2.15	Dejavnost specializiranih policijskih enot.....	12

1 ZNAČILNOSTI DELA POLICIJE V LETU 2014

Policijska uprava Nova Gorica se je v letu 2014 veliko ukvarjala z organizacijo dela, da je lahko zaradi zmanjšanja števila zaposlenih zagotovila ustrezno raven varnosti na celotnem območju. V aprilu sta se združili policijski postaji Nova Gorica in Šempeter pri Gorici. V Šempetru pri Gorici smo odprli policijsko pisarno, ki deluje na isti lokaciji kot prej policijska postaja. Zaradi zagotovitve večjega števila policistov na terenu smo tudi na Policijski postaji Idrija zmanjšali obseg stalnega dežurstva.

Zaradi določb Zakona o uravnoteženju javnih financ se je upokojilo večje število zaposlenih, tako da konec leta nismo več dosegali števila dovoljenih zaposlitev po kadrovskem načrtu.

Kljub manjšemu številu zaposlenih pa smo naloge iz letnega načrta dela razen nekaterih nalog, vezanih na zadostna finančna sredstva, uresničili in tako zagotovili varno okolje državljanom.

Število kaznivih dejanj se je v letu 2014 povečalo, prav tako se je povečalo število preiskanih dejanj, vključno z dejanji, ki so bila evidentirana v preteklih letih. Število kaznivih dejanj s področja gospodarske kriminalitete, prepovedanih drog in nasilja v družini kot prednostnih področij dela bistveno ne odstopa od preteklih let.

Kar zadeva javni red, smo zaznali manj kršitev. Hujših in množičnih kršitev nismo obravnavali. V primerjavi s preteklim letom se je povečalo število izrečenih prepovedi približevanja zaradi nasilja v družini.

Pri zagotavljanju varnosti cestnega prometa beležimo sicer manjše število prometnih nesreč, se je pa v primerjavi z letom 2013 povečalo število smrtnih žrtev, hudih in lahkih telesnih poškodb. Po strukturi izstopajo kot udeleženci pešci in kolesarji.

V letu 2014 se je povečalo število ukrepov po Zakonu o tujcih, pri katerih pa je šlo za vstop v državo brez ustreznih listin.

Zaradi izvajanja varčevalnih ukrepov so bila na objektih opravljena samo nujna vzdrževalna dela, iz uporabe smo izločili večje število iztrošenih vozil. Nekaj vozil smo pridobili s prerazporeditvijo rabljenih vozil iz drugih policijskih uprav in dobili nekaj novih vozil za izvajanje izravnalnih ukrepov.

Sodelovanje z drugimi organi poteka dobro, saj izvajamo kar nekaj skupnih dejavnosti, dobro pa sodelujemo tudi z italijanskimi varnostnimi organi, tako pri preiskovanju čezmejne kriminalitete kakor pri zagotavljanju varnosti v cestnem prometu.

2 DELO PO POSAMEZNIH DELOVNIH PODROČJIH

2.1 TEMELJNE DEJAVNOSTI

2.1.1 Preprečevanje, odkrivanje in preiskovanje kriminalitete

Leta 2014 je bilo na območju Policijske uprave Nova Gorica obravnavanih 2.897 (2.523¹) kaznivih dejanj, kar predstavlja 14,8 % porast. Policisti so jih zaznali 394 (222) ali 13,6 % (8,8 %). Državnemu tožilstvu smo podali 1.529 (1.662) kazenskih ovadb ali 8,0 % manj in 677 (652) poročil v dopolnitev kazenske ovadbe ali 3,8 % več. Prav tako smo na tožilstvo podali 433 (258) poročil o dejanjih brez pravne podlage za pregon [deseti odstavek 148. člena Zakona o kazenskem postopku – ZKP]. V letu 2014 so zaradi posledic kaznivih dejanj 4 (7) osebe izgubile življenje, 14 (12) oseb je bilo hudo in 91 (92) lahko telesno poškodovanih. Po oceni policije so storilci kaznivih dejanj povzročili škodo v višini 6.262.370 evrov (16.252.240).

Od skupnega števila kaznivih dejanj je bilo preiskanih 1.348 (1.195) ali 12,8 % več preiskanih kaznivih dejanj kot leto pred tem, kar sicer predstavlja 46,5-odstotno (47,4-odstotno) skupno preiskano oz. 0,9 odstotne točke manj kakor prejšnje leto. K temu je treba dodati še 351 kaznivih dejanj, ki so bila statistično prikazana v prejšnjih letih, a se je njihovo preiskovanje nadaljevalo v letu 2014. Od tega je bilo preiskanih kar 296 kaznivih dejanj. Glede na leto 2013 smo v letu 2014 tudi povečali delež kaznivih dejanj, odkritih z lastno dejavnostjo, in sicer z 8,8 % na 13,6 %.

Pri preiskovanju kaznivih dejanj na območju PU Nova Gorica ugotavljamo, da se število policistov in kriminalistov vsako leto zmanjšuje, zato se vedno več časa porabi za dokumentiranje zadev v predkazenskem postopku in pregledovanje podatkov na elektronskih nosilcih podatkov, saj manj policistov in kriminalistov porabi več časa za preiskovanje oziroma dokazovanje kaznivih dejanj, operativno delo, predvsem delo z informatorji in viri, pa se zmanjšuje.

Ovadenih je bilo 887 (730) oseb, od tega 701 (589) moških in 186 (141) žensk. Večina ovadenih je bila slovenskih državljanov, in sicer 623 (558), kar predstavlja 70,2 % (76,4 %) vseh ovadenih. Predložili smo tudi kazenske ovadbe zoper 18 (23) pravnih oseb.

Leta 2014 je PU Nova Gorica obravnavala 2.424 (2.092) kaznivih dejanj splošne kriminalitete, kar predstavlja kar 83,7 % celotne kriminalitete. Pri večini teh dejanj gre za kazniva dejanja zoper premoženje.

Obravnavanih je bilo 63 (61) kaznivih dejanj zoper življenje in telo ali 3,3 % več kakor preteklo leto. Preiskano je bilo 57 (56) kaznivih dejanj, kar pomeni 90,5-odstotno (91,8-odstotno) preiskano. Pri najhujših kaznivih dejanjih zoper življenje in telo smo obravnavali 1 uboj. Obravnavanih je bilo 10 (7) kaznivih dejanj hude telesne poškodbe in 51 (50) kaznivih dejanj lahke telesne poškodbe. Večina tovrstnih kaznivih dejanj je bila preiskanih.

Število obravnavanih kaznivih dejanj zoper spolno nedotakljivost se je zmanjšalo, obravnavanih je bilo 14 (16) tovrstnih dejanj. Obravnavan in preiskan je bil tudi 1 (3) primer posilstva.

Kaznivih dejanj zoper zakonsko zvezo, družino in otroke je nekaj več, obravnavano je bilo 100 (111) tovrstnih kaznivih dejanj ali 9,9 % manj. Večina kaznivih dejanj, teh je bilo 62 (63), so kazniva dejanja nasilja v družini. Pri reševanju nasilja v družini so policisti sodelovali s centri za socialno delo v obliki večdisciplinarnih strokovnih skupin.

Obravnavanih je bilo 1.755 (1.580) ali 11,1 % več kaznivih dejanj zoper premoženje, Od tega jih je bilo preiskanih 489 (525) ali 27,9 % (33,2 %). Število kaznivih dejanj premoženjske kriminalitete je večje predvsem zaradi večjega števila kaznivih dejanj tatvin, tj. 1.340 (1.222) ali 9,7 % več. Kljub občutnemu porastu kaznivih dejanj tatvin in vlomnih tatvin 421 (349) smo preiskano obdržali na primerljivi ravni kot leto poprej. Število kaznivih dejanj poškodovanja tuje stvari je enako kot v 2013, in sicer smo jih tudi v letu 2014 obravnavali 163 (163). Zaznan je 80,8-odstotni porast klasičnih goljufij, 51,0-odstotni padec števila drugih kaznivih dejanj in rahel, tj. 7,7-odstotni porast drugih tatvin. Vse leto so policisti obravnavali večje število vlomov v stanovanja in stanovanjske hiše, kamor so storilci največkrat vlamljali skozi okna, balkone in vrata, v posameznih primerih pa so lomili vložke cilindričnih ključavnic. S preiskovanjem teh kaznivih

¹ Primerjalni podatki za leto 2013 so v oklepaju.

dejanj je bilo ugotovljeno, da se na območju PU Nova Gorica pojavlja več različnih skupin tujcev, ki izvršujejo kazniva dejanja v času krajšega (dnevnega) tranzita čez območje novogoriške PU in po storjenem kaznivem dejanju to območje zapustijo (in odidejo bodisi na območja drugih PU ali v druge države), kar občutno otežuje preiskovanje tovrstnih kaznivih dejanj in prijetje storilcev. Drznih tatvin je bilo v letu 2014 22 (40) ali 45,0 % manj, preiskanost teh kaznivih dejanj, ta znaša 31,8 % (27,5 %), pa smo izboljšali. Iz statističnih podatkov, ki so evidentirani v aplikaciji za letna in polletna poročila, je izhaja, da je bilo v letu 2014 beleženo 40 (31) oziroma 29,0 % več tatvin motornih vozil. Delež preiskanosti kaznivih dejanj v zvezi z motornimi vozili je v letu 2014 znašal 22,5 % (29,0 %). Skupna preiskanost tovrstnih kaznivih dejanj je v letu 2014 znašala 27,9 % (33,2 %).

Gospodarskih kaznivih dejanj je bilo 9,7 % več, in sicer 473 (431). Najpogosteje je šlo za kazniva dejanja poslovne goljufije – 57 (35), ponareditve ali uničenja poslovnih listin – 51 (17) ter za druga kazniva dejanja – 100 (80). Zmanjšalo se je število kaznivih dejanj goljufije – 9 (15), zlorabe položaja ali zaupanja pri gospodarski dejavnosti – 2 (7) in davčne zatajitve – 1 (42).

Materialno škodo v vseh gospodarskih kaznivih dejanjih ocenjujemo na 3.445.110 evrov (13.855.050 evrov), kar je 75 % manj. Materialna škoda se je zmanjšala, saj smo v letu 2013 obravnavali več gospodarskih družb, kjer je bila povzročena večja premoženjska škoda.

V statistični tabeli pa niso zajeta kazniva dejanja, ki so bila zaznana v prejšnjih letih in so bila končana v letu 2014. Takšnih kaznivih dejanj je 108 na celotnem območju Policijske uprave Nova Gorica. Vrsta kaznivih dejanj, ki niso zajeta v statističnih podatkih za leto 2014, so zloraba položaja ali zaupanja pri gospodarski dejavnosti, zloraba uradnega položaja ali uradnih pravic in oškodovanje upnikov.

Kaznivih dejanj na podlagi Zakona o odgovornosti pravnih oseb smo obravnavali 31 (66) oziroma jih je bilo 53 % manj.

Na področju računalniške kriminalitete je bilo obravnavanih 8 (10) kaznivih dejanj napada na informacijski sistem.

Obravnavano je bilo tudi 1 kaznivo dejanje z elementi korupcije.

V letu 2014 je bilo obravnavanih 46 (40) kaznivih dejanj organizirane kriminalitete. Med njimi izstopajo kazniva dejanja neupravičene proizvodnje in prometa s prepovedanimi drogami. Značilnost teh dejanj je, da so člani organiziranih združb prepovedano drogo nabavljali v Ljubljani in jo prodajali naprej na območju Nove Gorice našim in italijanskim državljanom.

Obravnavanih je bilo 114 (124) kaznivih dejanj zlorabe prepovedanih drog, in sicer 115 (101) kaznivih dejanj neupravičene proizvodnje in prometa s prepovedanimi drogami ter 13 (9) kaznivih dejanj omogočanja uživanja prepovedanih drog. Zaznano je bilo še 278 (433) prekrškov po Zakonu o proizvodnji in prometu s prepovedanimi drogami oziroma 35,8 % manj kot leto poprej. Ustanovljena skupina za obravnavo prekrškov in kaznivih dejanj s področja prepovedanih drog v povezavi s čezmejno kriminaliteto je delovala v prvi polovici 2014.

Lani smo obravnavali 6 (4) kaznivih dejanj, povezanih z orožjem, in sicer 6 (3) kaznivih dejanj nedovoljene proizvodnje in prometa orožja ali eksplozivov, medtem ko kaznivega dejanja izdelovanja in pridobivanja orožja in pripomočkov, namenjenih za izvrševanje kaznivih dejanj, v letu 2014 nismo obravnavali (1).

Število obravnavanih kaznivih dejanj ponarejanja denarja je nekoliko večje, in sicer 222 (207). Zaradi težjega dokazovanja – ponaredki so bili unovčeni posamezno, unovčitelji pa niso vedeli, da imajo ponaredek – ta dejanja večinoma niso preiskana, kar močno vpliva na skupno raziskanost kaznivih dejanj v letu 2014.

Obravnavanih je bilo 8 (10) kaznivih dejanj s področja računalniške kriminalitete. Zaznani sta bili 2 (0) kaznivi dejanji zlorabe prostitucije in trgovine z ljudmi. V letu 2014 sta bila obravnavana 2 (0) osumljenca, ki sta storila kaznivo dejanje zlorabe prostitucije.

Obravnavanih je bilo 88 (83) oziroma 6,0 % več kaznivih dejanj različnih oblik ogrožanja varnosti. Med temi je bilo največ kaznivih dejanj grožnje – 63 (52), sledijo kazniva dejanja povzročitve splošne nevarnosti 14 (14) in izsiljevanja 9 (12).

2.1.2 Vzdrževanje javnega reda ter zagotavljanje splošne varnosti ljudi in premoženja

Trendi operativne problematike na tem področju dela so bili v letu 2014 ugodni. Skupno število kršitev kakor tudi število kršitev Zakona o varstvu javnega reda in miru [ZJRM-1] upadata. Zaznana je porast kršitev drugih predpisov. Tako se je skupno število kršitev najbolj povečalo zaradi večjega števila odkritih kršitev Zakona o tujcih. Povečanje števila kršitev drugih predpisov je zaznati na območju PP Nova Gorica, PPIU Nova Gorica, PP Bovec in PPP Nova Gorica, medtem ko je bilo kršitev na območju PP Ajdovščina, PP Idrija in PP Tolmin manj. Statistični porast je očiten tudi pri kršitvah Zakona o javnih zbiranjih, Zakona o zaščiti živali, Zakona o osebni izkaznici, Zakona o omejevanju porabe alkohola, Zakona o orožju in Zakona o zasebnem varovanju. Manj je ugotovljenih kršitev Zakona o proizvodnji in prometa s prepovedanimi drogami. Manj je bilo ugotovljenih kršitev Zakona o varstvu javnega reda in miru, kjer gre predvsem za upad kršitev, kot so prepiranje, vpitje, nedostojno vedenje in neupoštevanje odredb uradne osebe, pa tudi upad kršitev, povezanih s problematiko hrupa. To je razvidno tudi po posameznih enotah, še posebej je to zaznati na območju PP Bovec, kar pripisujemo upadu zimske turistične sezone in v nasprotju s preteklimi leti manjšemu številu obiskovalcev v času božično-novoletnih praznikov. Upad tovrstnih kršitev je značilen tudi za območje PP Tolmin in PP Idrija. Preprečevanju kršitev javnega reda in miru, vandalizma, zlorabe prepovedanih drog in drugih varnostnih pojavov namenjamo večjo pozornost zlasti v mestnem središču Nove Gorice kakor tudi pri izvajanju nalog varovanja na večjih javnih prireditvah, kot so večji glasbeni festivali na Tolminskem, plesne prireditve z elektronsko glasbo ipd.. Nekaj več posameznih kršitev smo zaznali v gostinskih lokalih, kjer po določbah ZJZ varnost zagotavljajo zasebni varnostni subjekti [diskoteke v Novi Gorici], vendar to ni bistveno vplivalo na varnost obiskovalcev diskotek. Z inšpekcijskimi službami je bilo opravljenih več skupnih poostrenih nadzorov, katerih namen je bil ugotavljanje kršitev Uredbe o vožnji z vozili v naravnem okolju [zdaj Zakon o ohranjanju narave] in Zakona o omejevanju porabe alkohola. Nadzor nad zasebnimi varnostnimi subjekti so policijske postaje opravljale ob rednem delu, občasno tudi s poostrenimi nadzori v posameznih gostinskih lokalih in na javnih prireditvah, tudi v sodelovanju z IRSNZ. PP so nadzirale tudi prevoz denarnih pošilk, pri čemer kršitev niso ugotovile. Problematika, povezana z uporabo pirotehničnih izdelkov, na splošno kot tudi na javnih prireditvah ni izstopala. Obravnavan je bil primer medvrstniškega nasilja na eni izmed osnovnih šol, ki je zelo odmeval v medijih. PP Nova Gorica je pri tem ustrezno ukrepala, v reševanje primera pa so se vključile tudi druge pristojne institucije.

V letu 2014 smo na območju PU Nova Gorica obravnavali 2.105 (2.122) kršitev predpisov o javnem redu ali 0,8 % manj kot leto prej. Ugotovljenih je bilo 788 (1.006) ali 21,7 % manj kršitev Zakona o varstvu javnega reda in miru. Katere območne PP so pri tem izstopale, je bilo že navedeno. Kršitev drugih predpisov o javnem redu je bilo 1.317 (1.116) ali 18,0 % več. Bistveno več je bilo ugotovljenih kršitev s področja Zakona o tujcih, teh je bilo 605 (286). V nasprotju z letom 2013 smo zaznali padec števila kršitev Zakona o proizvodnji in prometa s prepovedanimi drogami, in sicer 278 (433) ali 35,8 % manj. Beležimo tudi upad kršitev Zakona o prijavi prebivališča.

Policijske postaje so v 40 (41) primerih upravičenim subjektom ponudile pomoč (asistenco) pri določenih postopkih, v 38 (37) primerih je šlo za asistenco zdravstvenemu osebju na podlagi Zakona o duševnem zdravju. Policisti so obravnavali številne delovne nesreče, nesreče v zraku, v gorah, na vodi in smučiških ter druge dogodke, izvedli so tudi 10 (6) iskalnih akcij pogrešanih oseb. Policijske enote so bile angažirane tudi v sklopu dejavnosti za zaščito in reševanje ob problematiki žleda, ki je zajel velik del območja PU Nova Gorica, oz. ob problematiki burje v Vipavski dolini.

Problematika nasilja v družini sovpada s padcem števila ugotovljenih kršitev Zakona o varstvu javnega reda in miru. Obravnavanih je bilo 116 (146) kršitev in 100 (111) kaznivih dejanj z elementi nasilja v družini. Ukrep prepovedi približevanja po Zakonu o nalogah in pooblastilih policije je bil izrečen v 45 (35) primerih. Sodelovanje s centri za socialno delo in regijsko koordinatorko za preprečevanje nasilja v družini je bilo učinkovito in konstruktivno.

Policisti so sodelovali pri varovanju 269 (380) javnih zbiranj in 4 (11) shodov. Skupaj je bilo priglašeni 1.333 (1.303) javnih prireditvev, od tega je bilo 6 (3) javnih shodov. Pred sodiščem v Novi Gorici so potekali protestni shodi, dejavnosti civilne iniciative proti postavitvi baznih postaj ob železniški infrastrukturi pa na Cesti pri Ajdovščini in v Kanalu. Pri zahtevnejših varovanjih nogometnih tekem I. slovenske nogometne lige je sodelovala tudi PPE PU Nova Gorica. Po eni izmed tekem smo obravnavali tudi množično kršitev javnega reda in miru s strani navijačev. To je bil posamezen dogodek, ki pa ni vplival na poslabšanje varnostnih razmer ob tovrstnih športnih prireditvah.

2.1.3 Zagotavljanje varnosti cestnega prometa

Upoštevajoč kazalnike posledic prometnih nesreč, tj. smrtnih prometnih nesreč ter hudo in lahko telesno poškodovanih udeležencev v nesrečah, se je varnost cestnega prometa v primerjavi z letom 2013 sicer poslabšala, gledano z vidika daljšega časovnega oz. večletnega obdobja, pa se trend izboljševanja varnosti v cestnem prometu nadaljuje. Skupno število obravnavanih prometnih nesreč se je v letu 2014 v primerjavi s preteklim letom zmanjšalo, saj smo jih obravnavali 855 (887) oz. 3,6 % manj. Število prometnih nesreč s smrtnim izidom – 8 (6) – se je povečalo za 33,3 %, s telesno poškodbo – 316 (302) – za 4,6 %, medtem ko se je število prometnih nesreč z materialno škodo – 530 (579) – zmanjšalo za 8,3 %. Leta 2014 je umrlo 9 (6) oseb, hudo telesno poškodovanih je bilo 75 (59) oseb oz. 27,1 % več oseb, lahko telesno poškodovana pa je bila 301 (294) oseba.

V letu 2014, predvsem konec leta se je varnost šibkejših udeležencev v cestnem prometu (pešci in kolesarji) poslabšala tako glede števila prometnih nesreč kakor tudi stopnjevanja hujših posledic. V prometnih nesrečah so umrli 3 (1) pešci, 9 (12) pešcev je bilo hudo in 21 (18) lahko telesno poškodovanih. Prav tako smo beležili porast števila udeleženi kolesarjev v prometnih nesrečah 82 (59), v katerih je 1 (0) kolesar umrl, 13 (9) je bilo hudo telesno poškodovanih in 61 (43) lahko telesno poškodovanih.

Najpogostejši vzroki prometnih nesreč, v katerih so bile tudi najtežje posledice, so bili neprilagojena hitrost 179 (198), nepravilna stran in smer vožnje 193 (170) ter neupoštevanje prednosti 122 (124). Zaradi premikov z vozilom, kjer so bile tudi hude in lahke telesne poškodbe, se je zgodilo 147 (160) prometnih nesreč.

Policisti so v cestnem prometu ugotovili 13.051 (11.264) ali 15,9 % več kršitev različnih predpisov. Večinoma je šlo za kršitve Zakona o pravilih cestnega prometa, saj je bilo ugotovljenih kršitev 11.208 (9.574) ali 17,1% več. Število izrečenih opozoril v cestnem prometu je bilo v letu 2.208 (2.041), torej se je povečalo za 8,2 %.

V primerjavi z letom 2013 je bilo odrejenih 12.486 (12.895) oz. 3,2 % manj preizkusov alkoholiziranosti. 715 (671) ali 6,6 % več preizkusov je bilo pozitivnih oz. so to bile kršitve zaradi vožnje pod vplivom alkohola. Odrejenih je bilo 106 (105) strokovnih pregledov zaradi suma vožnje pod vplivom alkohola, večje je bilo število odrejenih strokovnih pregledov zaradi suma vožnje pod vplivom prepovedanih drog, in sicer 59 (42) ali 40,5 %. Delež alkoholiziranih povzročiteljev prometnih nesreč je bil glede na leto 2013 nekoliko manjši in je znašal 10,8 % (11,1 %). Pridržanih je bilo 24 (14) alkoholiziranih voznikov. Zaseženih je bilo 109 (50) motornih vozil.

V 2014 so se varnostne razmere v cestnem prometu najbolj poslabšale na regionalnih cestah, kjer je 5 (1) oseb umrlo, 27 (26) je bilo hudo telesno poškodovanih in 83 (89) lahko telesno poškodovanih. Policisti so pri operativnem delu poleg rednih oblik dela pri nadzoru cestnega prometa tudi v letu 2014 izvajali posebne oblike nadzora prometa, kot so kratkotrajni poostreni nadzori in skupinsko delo na varnostno problematičnih odsekih (Soška cesta, Keltika in relacija med Šempetrom in Dornberkom) in ob problematičnih dnevih (pustovanje, poletna turistična sezona, martinovanje, mesec december itd.). Pri meritvah hitrosti zaradi prekoračitve največje dovoljene hitrosti smo uporabljali predvsem Multiradar C in videonadzorni sistem Provida. Izvajali smo tudi meritve hitrosti brez asistence [samodejna obdelava podatkov]. Manj je bilo meritev z laserskimi merilniki, vzrok pa je iskati v operativni problematiki PP in kadrovske težave. Zaradi zelo pogostih prometnih nesreč so policisti poostreno nadzirali kritične odseke in bili pozorni na značilne kršitve. Nadaljevali smo tudi skupne nadzore z italijansko prometno policijo in nadzore s posebnimi prometnimi patruljami na relacijah, ki izstopajo zaradi hitrosti in voznikov motornih koles. Ob koncih tedna v poletni turistični sezoni smo poostreno nadzorovali relaciji Kobarid–Idrija ter Tolmin–Nova Gorica [G2/102 in 103] ter na R1/203, 204 in 206, kjer je problematika voznikov motornih koles največja.

Policisti PU Nova Gorica so sodelovali pri zavarovanju večjih športnih prireditev na cesti [Kolesarska dirka po Sloveniji, Kolesarski maraton češenj, Maraton Franja, Svetovno prvenstvo kolesarjev amaterjev, Po poteh vojnih obeležij 1991, Rally Idrija itd.]. V zimskih razmerah so policisti v cestnem prometu sodelovali pri reševanju težav zaradi burje, ki neposredno vpliva na varnost vseh udeležencev na odseku državne ceste Razdrto–Podnanos–Vipava–Ajdovščina in na odseku hitre ceste H4 med Razdrtom in Ajdovščino.

2.1.4 Nadzor državne meje in izvajanje predpisov o tujcih

V letu 2014 je bilo zaradi kršitev določb Zakona o tujcih obravnavanih 605 (286) oseb. Povečanje števila je očitno zaradi kršitev državljanov EU, ki v Slovenijo vstopajo brez ustreznih dokumentov in so na te kršitve večinoma tudi opozorjeni, po drugi strani pa zaradi kršitev, ki jih storijo državljani tretjih držav, kar navajamo v nadaljevanju. Zaradi nedovoljenega vstopa čez zunanje državne meje sta bila obravnavana dva tujca, in sicer državljan Albanije in državljan Ukrajine. Razmere na tem področju ocenjujemo kot zelo ugodne, saj je bilo glede na trenutne politične in družbene spremembe v državah severne Afrike in Bližnjega vzhoda pričakovati večje število tovrstnih kršitev.

Poostreni nadzor nedovoljenih vstopov se je izvajal predvsem na mednarodnih komunikacijah iz smeri Republike Italije na območju Goriškega Krasa in Goriških Brd.

Ugotovljeni primeri nedovoljenega vstopa čez notranjo mejo so v porastu, vendar je imela večina kršiteljev urejeno bivanje v Republiki Italiji. Globa jim je bila izrečena, ker so v državo vstopili brez ustreznih listin. Obravnavanih je bilo 97 oseb (67). Največ obravnavanih je državljanov Kitajske (42) in Albanije (8).

Na podlagi sporazuma o vračanju je bilo italijanskim varnostnim organom vrnjenih 6 (7) oseb, italijanski mejni organi pa slovenski strani na podlagi istega sporazuma niso vrnili nikogar. Sodelovanje z italijanskimi varnostnimi organi je dobro in uspešno.

Tudi sodelovanje z inšpekcijskimi organi drugih ministrstev, predvsem na področju učinkovitega nadzora nad bivanjem, zaposlovanjem ter zadrževanjem tujcev v državi, ocenjujemo kot uspešno. Posebno pozornost smo posvetili problematiki zlorabe in izkoriščanja tujih delavcev s strani delodajalcev. Na področju teh nalog smo z upravnimi enotami in drugimi državnimi organi poglobili sodelovanje, da bi tako zagotovili medsebojno obveščanje in izmenjavo podatkov.

Zaradi nedovoljenega prebivanja so policisti izrekli globo 21 (22) kršiteljem, zaradi te kršitve pa je bilo izdanih 11 odločb o prostovoljni vrnitvi in 6 odločb o vrnitvi.

2.1.5 Varovanje oseb in objektov

Na območju PU smo naloge varovanja opravljali v skladu z Uredbo o varovanju določenih oseb, prostorov, objektov in okolišev objektov, ki jih varuje policija.

Policisti so opravljali tudi naloge varovanja ob obisku posameznih varovanih oseb. Neposredno izvajanje varnostnih ukrepov je potekalo usklajeno z Upravo za policijske specialnosti – Centrom za varovanje in zaščito pri Generalni policijski upravi.

2.2 DRUGE DEJAVNOSTI

2.2.1 Policijsko delo v skupnosti

Policisti so v letu 2014 intenzivno izvajali naloge in preventivne dejavnosti, ki so bile načrtovane kot policijsko delo v skupnosti. Preventivnih dejavnosti je bilo 811 (893). V okviru PU so bili organizirani delovni razgovori s predsedniki svetov za preventivo in vzgojo v cestnem prometu ter z vodji občinskih in medobčinskih redarstev z območja PU, poseben delovni razgovor je bil opravljen tudi s predstavniki zasebnih varnostnih služb. PP so sodelovale z župani, drugimi predstavniki v lokalnih skupnostih, predsedniki SPVCP pri organizaciji skupnih preventivnih prireditev, z občinskim redarstvom pa tudi pri neposrednem operativnem izvajanju nalog (preventivne dejavnosti, mirujoči promet, javni red in mir ter varstvo okolja). Za krepitev partnerskega sodelovanja v skupnosti so bili v občinah Bovec in Kobarid sklicani sosveti. Župani drugih občin sosvete sklicujejo le občasno, tj. zaradi reševanja konkretne problematike. PP so svoje delo predstavile občinskim svetom (Nova Gorica, Miren - Kostanjevica, Tolmin in Bovec), vodje policijskih okolišev pa so delo PP predstavili v posameznih krajevnih skupnostih. Preventivno dejavnost so izvajali tudi s sodelovanjem medijev in pripravili svetovanja o premoženjski kriminaliteti (vlomi, ropi itd.), javnem redu in miru (gore, smučišča, naravno okolje, pirotehnika itd.) ter varnosti v cestnem prometu (pešci, enosledna vozila, hitrost, vožnja pod vplivom alkohola itd.). PP in SKP so v osnovnih šolah organizirali predavanja o prepovedanih drogah za učitelje in starše, štiri predavanja pa za dijake srednjih šol. V osnovnih šolah so vodje policijskih okolišev nadaljevali preventivne projekte *Policist Leon svetuje*, *Zberi pogum in povej ter Policist za en dan*, v domovih za upokojujence pa *Ne pozabite na varnost*. V poletni sezoni smo v Julijskih Alpah organizirali preventivno akcijo *Opozarjanje in svetovanje v gorah*, pred smučarsko sezono pa *Varnost na smučiščih*. V decembru smo v zvezi s problematiko pirotehnike v vseh osnovnih šolah in Šolskem centru Nova Gorica izvajali preventivne aktivnosti (*Bodi zvezda, ne meči petard*). Glede varnosti cestnega prometa smo skozi vse leto organizirali preventivne akcije (*Bodi PreViden*, *Varno na kolo*, *Varno na poti v šolo in domov*). V okviru projekta *Mladi v prometu* smo pripravili predavanja za dijake srednjih šol, za voznike motornih koles pa teoretična in praktična usposabljanja na poligonih v Novi Gorici in Tolminu. V sklopu preventivne akcije *Hitrost in posledice v prometnih nesrečah* smo izvedli preventivno prireditev, v kateri so sodelovali še SPVCP Mestne občine Nova Gorica, dijaki TŠC Nova Gorica, šole vožnje in znani vrhunski športniki, ki so zaposleni v policiji. V novembru smo v sklopu preventivne akcije *Alkohol ubija – največkrat nedolžne* organizirali preventivno dejavnost, v kateri so sodelovali tudi SPVCP Mestne občine Nova Gorica, dijaki srednjih šol in ekipa Radia Robin ter medijsko znana glasbena osebnost. PP so med letom skupaj s tehničnimi pregledi izvedle akcijo *Za varno vožnjo traktorjev v prometu*. Skozi vse leto smo skupaj s CSD Nova Gorica izvajali aktivnosti, povezane s problematiko »fazaniranja«, tj. krstom dijakov prvih letnikov.

2.2.2 Operativno-komunikacijska dejavnost

V letu 2014 je Operativno-komunikacijski center (OKC) PU Nova Gorica naloge opravljal uspešno. Na interventno številko policije 113 smo prejeli 32.580 (29.207) klicev, kar je v primerjavi z letom 2013 za 10,5 % več. Posledično se je povečalo tudi število interventnih klicev na 7.666 (7.275), in sicer za 5,2 %. Občani interventno številko policije pogosto kličejo tudi za zadeve, ki niso v izvorni pristojnosti policije – v takih primerih jih seznanimo z možnostmi reševanja njihovih težav.

Odzivni čas policije se je podaljšal in znaša 15:27 (13:41) minute za nujne interventne klice in 20:22 (19:57) minute za vsa druga interventna posredovanja. Ocenjujemo, da je odzivni čas policistov pri posameznih dogodkih ustrezen in pričakovan ob upoštevanju specifičnosti, kot so oddaljenost sedežev policijskih enot do kraja intervencije, zmanjšana kadrovska zasedenost policijskih enot in gostitve interventnih dogodkov.

2.2.3 Forenzična in kriminalistično-tehnična dejavnost

Kriminalistični tehniki so pregledovali sledi papilarnih linij, obuval, opravljali so preliminarno testiranje prepovedanih drog, identifikacijo vozil in preglede orožja oziroma pregledovali vse vrste sledi, za katere so kot kriminalistični tehniki usposobljeni. Te preiskave so opravljali za potrebe celotne PU Nova Gorica.

Kriminalistični tehniki so ponudili strokovno kriminalističnotehnično pomoč pri vseh ogledih krajev kaznivih dejanj, ki jih je opravil preiskovalni sodnik ali kriminalist SKP PU Nova Gorica. Prav tako so zagotovili strokovno pomoč lokalnim kriminalistom in drugim policistom, ki so zanjo zaprosili oziroma niso strokovno usposobljeni za zavarovanje določenih vrst sledi. Strokovno so pomagali tudi pri dogodkih s hujšimi posledicami, predvsem pri prometnih nesrečah s smrtnim izidom ali pobegom, pri samomorih, sumljivih

primerih smrti in hujših delovnih nezgodah. V letu 2014 so glede na leto 2013 opravili za 6,1 % več ogledov krajev kaznivih dejanj in dogodkov. Povečalo se je tudi skupno število zavarovanih uporabnih sledi glede na leto 2013. V letu 2014 so po sledih odkrili 45 (53) osumljencev kaznivih dejanj. Število kriminalističnotehnično obdelanih osumljencev je bilo v letu 2014 glede na leto poprej večje. Lani se je zmanjšalo število opravljenih predhodnih testov – bilo jih je 305 (462).

2.2.4 Analitska dejavnost

Trimesečno smo pripravljali dokumente z oceno doseganja ciljev policije na posameznih operativnih področjih, ki so bili podlaga za usmerjanje operativnega dela, katerega namen je bil doseči postavljene cilje. SKP PU Nova Gorica je izdelal dve analizi o problematiki vlomov v stanovanja in stanovanjske hiše, analizo o problematiki prepovedanih drog in analizo o kaznivih dejanjih tatvin motornih vozil za območje PU. Poleg tega je SKP mesečno izdeloval preglede stanja preiskanosti kaznivih dejanj. SUP PU je pripravil analizo izvajanja operativnih nalog na eni izmed nogometnih tekem, na kateri so kršitve povzročili navijači gostujočega kluba. Pripravljeni so bili dokumenti z analizo stanja na področju nasilja v družini in postopkov pridržanj, izdelane so bile tudi trimesečne analize tveganja za področje državne meje in tujcev.

2.2.5 Nadzorna dejavnost

V skladu z načrtom dela PU Nova Gorica so bili za leto 2014 na podlagi pravil za izvajanje nadzora v policiji opravljeni načrtovani nadzori nad delom organizacijskih enot.

Predstojniki policijskih enot so bili po končanih nadzorih ustno seznanjeni s temeljnimi ugotovitvami nadzorov, v poročilih o opravljenem nadzoru pa jim je bilo najpogosteje odrejeno, da z ugotovitvami seznanijo policiste na delovnih sestankih, strokovnih posvetih ali odpravah na delo, izdelajo načrte za odpravo ugotovljenih napak, dosledneje opravljajo delo na področju prekrškovnih postopkov, kjer so bile ugotovljene nepravilnosti, zaradi česar so bila organizirana posebna usposabljanja na tem področju.

2.2.6 Spremljanje izvajanja policijskih pooblastil in ogrožanja policistov

Policisti so zaradi preprečitve nadaljevanja kršitve ali iz drugih zakonskih razlogov odredili odvzem prostosti 146 (143) oseb ali 2,1 % več kot leto prej. Do 12 ur po prvem odstavku 64. člena ZNPPol [zaradi motenja ali ogrožanja javnega reda] ni bil pridržan nihče 0 (3), 5 (0) oseb je bilo pridržanih do 12 ur po prvem odstavku 64. člena ZNPPol, in sicer (druga alineja prvega odstavka 64. člena) zaradi kršitve prepovedi približevanja. Največ pridržanih je bilo odrejenih na podlagi drugega odstavka 109. člena Zakona o prekrških [ZP-1], in sicer je bilo pridržanih 33 (50) kršiteljev ali 34 % manj kot v 2013. Po drugem odstavku 110. člena ZP-1 (pridržanje s privedbo) je bilo pridržanih in privedenih 8 (6) oseb. Po Zakonu o kazenskem postopku [ZKP] je bilo do 48 ur [drugi odstavek 157. člena ZKP] pridržanih 37 (31) oseb ali 19,4 % več, do 6 ur [drugi odstavek 157. člena ZKP] pa 23 (28) oseb ali 17,9 % manj. Število pridržanj po 24. členu Zakona o pravilih cestnega prometa [ZPrCP] se je povečalo na 24 (14) oseb. Do 48 ur je bilo zaradi sprejema oziroma izročitve osebe tujim varnostnim organom [prvi odstavek 64. člena ZNPPol] pridržanih 16 (6) oseb [do uveljavitve zakona v letu 2013 so bila v letu 2013 odrejena še 4 pridržanja do 48 ur po drugem odstavku 43. člena Zakona o policiji].

V 92 (120) primerih so policisti uporabili 218 (273) prisilnih sredstev proti 102 (130) osebam. Uporaba prisilnih sredstev se je glede na število primerov zmanjšala za 23,3 %. Število oseb, zoper katere so bila uporabljena prisilna sredstva, je manjše za 21,5 %. Število vseh uporabljenih sredstev je manjše za 20,1 %. Struktura uporabljenih prisilnih sredstev se bistveno ne spreminja. Uporabljena so bila le najmilejša sredstva, in sicer sredstva za vklepanje in vezanje 75 (104) ter telesna sila 143 (167). Drugih prisilnih sredstev policisti niso uporabili. Vodje PP so med preverjanjem uporabe prisilnih sredstev ugotovili, da so policisti vsa prisilna sredstva uporabili zakonito. V letu 2014 ni bilo odmevnejših primerov uporabe prisilnih sredstev.

Obravnavano je bilo 12 (14) kaznivih dejanj napada na policiste, pri katerih je bilo napadenih 18 (18) policistov. V nobenem izmed napadov ni bilo neposredno ogroženo življenje policistov. Pri uporabi prisilnih sredstev se je poškodovalo 7 (6) policistov [lahke telesne poškodbe] in 4 (2) kršitelji. Evidentirano je bil 5 (2) groženj policistom. Pri vseh je bila stopnja ogroženosti nizka.

2.2.7 Reševanje pritožb

Občani so v letu 2014 zoper postopke policistov poslali 15 (9) pritožb, od katerih so bile vse rešene. Občani so pritožbe vložili zoper 22 (10) policistov. Vodje policijskih enot oziroma njihovi pooblaščenici so v pomiritvenem postopku obravnavali 4 (6) pritožbe, od tega sta bila 2 (2) pomiritvena postopka uspešno zaključena. 3 (2) pritožbe je reševal senat, in sicer 1 (2) zaradi neuspešno zaključenega pomiritvenega postopka, 2 (0) pritožbi pa je neposredno obravnaval senat, in sicer je bila 1 pritožba vložena zoper vodjo policijske postaje, 1 pritožbo pa je vložil tuj državljan.

Pritožniki so vložili 3 (0) pritožbe zoper postopke policistov s področja kriminalitete, 6 (4) pritožb s področja javnega reda in miru, 8 (5) pritožb s področja cestnega prometa ter 2 (1) pritožbi zaradi postopkov policistov pri obravnavi drugih dogodkov. Zaradi uporabe prisilnih sredstev je bila vložena 1 (0) pritožba, ki jo je neposredno obravnaval senat. Iz pritožbenih razlogov je razvidno, da so bili pritožbeni razlogi v 13 (7) primerih uporaba pooblastil, v 6 (0) primerih neustrezna komunikacija in v 2 (0) primerih neukrepanje policistov.

2.2.8 Notranje preiskave

Načrtovane naloge spremljanja in analiziranja vseh zadev, povezanih z notranjo zaščito, so se v 2014 ob zaznanih pojavih izvajale dosledno.

V 3 primerih smo zaradi suma storitve kaznivega dejanja s strani uradne osebe prijave odstopili v nadaljnjo obravnavo Oddelku za preiskovanje in pregon uradnih oseb s posebnimi pooblastili pri Specializiranem državnem tožilstvu Republike Slovenije.

V 8 primerih smo prijave kaznivih dejanj odstopili Specializiranemu državnemu tožilstvu Republike Slovenije po tretjem odstavku 147. člena Zakona o kazenskem postopku, ki niso beležena v evidenco kaznivih dejanj, saj ni bilo razlogov za sum, da je uradna oseba v policiji storila kaznivo dejanje.

2.2.9 Informacijska in telekomunikacijska dejavnost

Naloge v letu 2014 smo izvajali v skladu z letnim načrtom dela novogoriške policijske uprave.

V sodelovanju z Uradom za informatiko in telekomunikacije GPU so bila opravljena redna vzdrževalna dela ter sproti odpravljene motnje in okvare na informacijskih in telekomunikacijskih sistemih policije.

Policistom so bile zagotovljene radijske zveze pri varovanju javnih prireditev.

2.2.10 Kadrovske in organizacijske zadeve

Na PU Nova Gorica je bilo 31. decembra 2014 skupno sistemiziranih 378 delovnih mest, zasedena so bila 303 delovna mesta. Zasedenost delovnih mest na PU Nova Gorica je bila 80,2-odstotna %.

V letu 2014 smo zaposlili enega delavca. 19 delavcem je prenehalo delovno razmerje s polnim delovnim časom [18 uradnikov in 1 strokovno-tehnična delavec]. Od tega se je upokojilo 16 uradnikov in 1 strokovno-tehnični delavec. 1 delavki je prenehalo delovno razmerje zaradi smrti, 1 uradniku pa zaradi krivdnih razlogov.

V letu 2014 nismo uvedli nobenega disciplinskega postopka.

Na obdobje zdravstvene preglede smo napotili 44 (73) delavcev. Policisti in kriminalisti so opravili redno cepljenje proti klopnemu meningoencefalitisu ter hepatitisu B.

V PU Nova Gorica je bilo 31. decembra 2014 zaposlenih 15 invalidov.

2.2.11 Izobraževanje, izpopolnjevanje in usposabljanje

V 2014 si je PU prizadevala izvesti vsa načrtovana izobraževanja, izpopolnjevanja in usposabljanja. Od predvidenih usposabljanj ni bilo usposabljanja zaposlenih za varno delo na železnici. Kljub temu na tem področju nismo zaznali nepravilnosti ali pomanjkljivosti. Zaradi sprememb zakonodaje, opreme in organiziranosti so se policisti udeležili različnih usposabljanj: na področju nadzora cestnega prometa, kriminalitete, državne meje in tujcev ter splošnih policijskih nalog. Policisti so opravili tudi usposabljanje na

področju informacijsko-varnostne politike v policiji in tajnih podatkov. Usposabljanja po programu Vodenje v policiji sta se udeležila 2 policista.

Posebno pozornost smo namenili usposabljanju policistov in uradnih oseb prekrškovnih organov s VII. oz. VI. stopnjo izobrazbe glede prekrškovnih postopkov. Ugotovitve splošnega nadzora so namreč pokazale, da določeni segmenti izvajanja prekrškovnih postopkov na PP niso ustrezni. V tem smislu smo izvedli posebna usposabljanja v obliki učnih delavnic.

V letu 2014 na individualno usposabljanje nismo napotili nobenega delavca PU.

Pripadniki PPE PU so se udeležili vseh načrtovanih usposabljanj.

Vsak mesec so na območju uprave potekala usposabljanja policistov v okviru praktičnega postopka in samoobrambe [PPSA]. Matične policijske enote so teoretične vsebine usposabljanj v tem okviru izvajale same po programu, ki sta ga določili GPU in mesečno PU Nova Gorica. Zaposleni na PU Nova Gorica so se redno udeleževali različnih usposabljanj, ki so jih na podlagi letnega načrta organizirale posamezne službe GPU.

Leta 2014 so bila v skladu s programom GPU in odločbo PU Nova Gorica izvedena načrtovana usposabljanja policistov za ravnanje in rokovanje s službeno pištolo in dolgocevnim orožjem.

2.2.12 Finančno-materialne zadeve

Izvajanje nalog na področju finančno-materialnega poslovanja je v letu 2014 potekalo v okvirih, ki so jih določali varčevalni ukrepi Vlade RS. V tem smislu so bile izvedene naloge, ki so bile opredeljene kot nujne za nemoteno delo. Vzdrževalna dela so zaposleni opravili v lastni režiji tam, kjer je to bilo mogoče, vsa druga nujna vzdrževalna dela so izvedli zunanji izvajalci.

Na stanovanjskem področju smo sodelovali s pristojnimi službami in reševali problematiko, ki se je nanašala na vzdrževanje, prevzem in oddajo stanovanjskih enot na območju PU Nova Gorica.

2.2.13 Mednarodno sodelovanje

PU Nova Gorica je v letu 2014 na skupnih sestankih z italijanskimi varnostnimi organi obravnavala predvsem operativno problematiko čezmejne kriminalitete. Srečanja so bila namenjena izmenjavi informacij in reševanju pomembnih varnostnih vprašanj. Hitro in učinkovito medsebojno obveščanje je zagotovilo za uspešno in učinkovito policijsko delo na obeh straneh državne meje.

2.2.14 Odnosi z javnostmi

Odnosi s predstavniki medijev so bili v letu 2014 dobri. Predstavniki medijev so bili v veliko pomoč tudi pri promociji različnih preventivnih dejavnosti in predstavljanju policijskega dela. Policijska uprava Nova Gorica je organizirala dve novinarski konferenci [več o delu na področju odnosov z javnostmi v statistični prilogi]. PU Nova Gorica je medijem ponudila vrsto različnih podatkov, organizirala intervjuje in prispevke različnih strokovnih služb in policijskih postaj z območja uprave ter s pomočjo strokovnih služb pripravljala in posredovala odgovore občanom, ki so vprašanja pošiljali na uradni elektronski naslov novogoriške policijske uprave ali Sektorju za odnose z javnostmi GPU. PP Nova Gorica smo pomagali pri oblikovanju in izdelavi njihove zloženke z naslovom Dolžnosti lastnikov psov in drugih hišnih živali, pomagala pa je tudi Služba za upravno poslovanje in grafiko MNZ. Da bi izboljšali podobo policije v širši javnosti, smo poskrbeli tudi s pogostejšimi objavami v različnih časopisnih in elektronskih medijih na nacionalni kakor tudi na lokalni ravni.

Določen delež k obveščanju javnosti so prispevali tudi zaposleni v Operativno-komunikacijskem centru PU Nova Gorica. V določenih primerih je policija na podlagi posredovanih informacij prejela tudi povratne informacije državljanov, kar je pripomoglo k njenemu uspešnemu delu.

2.2.15 Dejavnost specializiranih policijskih enot

PPE je bila na območju PU Nova Gorica vključena v zagotavljanje javnega reda na športnih prireditvah [predvsem nadzor organiziranih navijaških skupin], množičnih javnih prireditvah in kot pomoč SKP PU pri

izvedbi določenih operativnih kombinacij. Policisti iz sestava Gorske enote [GE] so dejavno sodelovali pri iskanju oseb v gorah in na drugih težko dostopnih območjih, v ekipi za helikoptersko reševanje ter pri zavarovanju javnih prireditev na težko dostopnem terenu.

V letu 2014 je bila PPE PU Nova Gorica [sestav I in II] skupaj aktivirana v 8 (11) primerih, v sestavu III [GE] pa v 33 (47) primerih.

Fabjan Kontestabile
direktor
policijski svetnik

Priloga: Statistični podatki za leto 2014

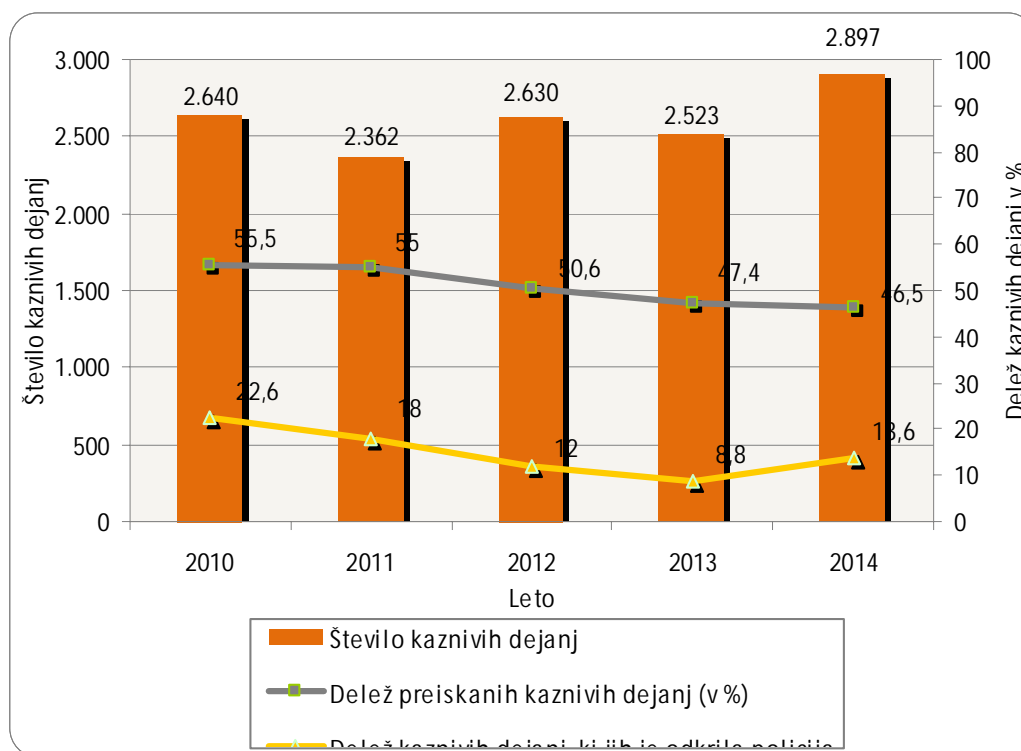
Statistična priloga

ODKRIVANJE IN PREISKOVANJE KRIMINALITETE

Kazniva dejanja, za katera je policija vložila kazensko ovadbo ali poročilo v dopolnitev kazenske ovadbe

	2010	2011	2012	2013	2014
Število kaznivih dejanj	2.640	2.362	2.630	2.523	2.897
Število preiskanih kaznivih dejanj	1.464	1.299	1.331	1.195	1.348
Delež preiskanih kaznivih dejanj [v %]	55,5	55,0	50,6	47,4	46,5
Število kaznivih dejanj, ki jih je odkrila policija	596	424	316	222	394
Delež kaznivih dejanj, ki jih je odkrila policija [v %]	22,6	18,0	12,0	8,8	13,6

Število kaznivih dejanj ter deleži preiskanih kaznivih dejanj in kaznivih dejanj, ki jih je odkrila policija



Kazniva dejanja iz prejšnjih let*

Vrsta kriminalitete	Število kaznivih dejanj	Število preiskanih kaznivih dejanj	Škoda [v 1.000 EUR]
Celotna	351	296	7.564,22
splošna	243	197	511,76
gospodarska	108	99	7.052,46
Organizirana	26	26	0,0
Mladoletniška	12	12	26,89
Korupcijska kazniva dejanja	-	-	0,0
tipična	-	-	0,0
z elementi korupcije	-	-	0,0

*Kazniva dejanja, statistično prikazana v prejšnjih obdobjih, katerih preiskovanje se je nadaljevalo v 2014.

Kazniva dejanja

Enota	Število kaznivih dejanj		Porast/upad [v %]	Število preiskanih kaznivih dejanj		Delež preiskanih kaznivih dejanj [v %]		Število kaznivih dejanj, ki jih je odkrila policija		Delež kaznivih dejanj, ki jih je odkrila policija [v %]	
	2013	2014		2013	2014	2013	2014	2013	2014	2013	2014
PP Sempeter pri Gorici *	288	123	-57,3	128	39	44,4	31,7	14	5	4,9	4,1
PP Ajdovščina	388	366	-5,7	175	147	45,1	40,2	39	30	10,1	8,2
PP Bovec	118	129	9,3	41	64	34,7	49,6	12	26	10,2	20,2
PP Idrija	189	234	23,8	84	106	44,4	45,3	30	20	15,9	8,5
PP Nova Gorica	1.115	1.530	37,2	431	549	38,7	35,9	51	64	4,6	4,2
PP Tolmin	127	125	-1,6	53	74	41,7	59,2	9	26	7,1	20,8
PPIU Nova Gorica	22	32	45,5	21	32	95,5	100,0	22	29	100,0	90,6
SKP PU Nova Gorica	276	354	28,3	262	333	94,9	94,1	45	190	16,3	53,7
SD PU Nova Gorica	-	4	...	-	4	...	100,0	-	4	...	100,0
Skupaj	2.523	2.897	14,8	1.195	1.348	47,4	46,5	222	394	8,8	13,6

* Navedena PP je bila od 15. 4. 2014 dalje združena s PP Nova Gorica

Posledice kaznivih dejanj

Posledice	2010	2011	2012	2013	2014
Število mrtvih	1	3	-	7	4
Število hudo poškodovanih	18	14	20	12	14
Število lahko poškodovanih	121	79	76	92	91
Škoda [v 1.000 EUR]	125.365,56	8.440,50	18.442,56	16.252,24	6.262,37
gospodarska kriminaliteta [v 1.000 EUR]	122.472,88	6.050,32	15.093,62	13.855,05	3.445,11
delež škode gospodarske kriminalitete [v %]	97,7	71,7	81,8	85,3	55,0

Kazniva dejanja brez pravne podlage za pregon

Vrsta kriminalitete	2010	2011	2012	2013	2014	Porast/upad 2013/2014 [v %]
Celotna	1.038	1.043	850	244	450	84,4
- splošna	993	995	810	208	354	70,2
- gospodarska	45	48	40	36	96	166,7
Organizirana	-	1	-	-	1	...
Mladoletniška	9	8	13	2	3	...

Zaključni dokumenti obravnavanih kaznivih dejanj

Vrsta zaključnega dokumenta	2013	2014	Porast/upad [v %]
Število kazenskih ovadb	1.662	1.529	-8,0
Število poročil o dopolnitvi kazenske ovadbe (148/9 ZKP)	652	677	3,8
Število poročil o dejanjih brez pravne podlage za pregon (148/10 ZKP)	258	433	67,8
Število kazenskih ovadb - skrajšan postopek*	703	901	28,2

* Zaradi uveljavitve novele ZKP-L, ki je začela veljati sredi junija 2013, policija državnemu tožilstvu pošlje ovadbo namesto poročil po desetem odstavku 148. člena ZKP za kazniva dejanja, za katera se storilec preganja na predlog in je oškodovanec oziroma upravičenec po ovadbi umaknil predlog za pregon. Podatki za 2013 in 2014 zato niso primerljivi.

** Gre za kazenske ovadbe zoper neznane storilce »bagatelnih« kaznivih dejanj, in sicer:

- tatvine po drugem odstavku 204. člena KZ-1, če višina vrednosti ukradene stvari ne presega 200 evrov,
- zatajitev po drugem in petem odstavku 208. člena KZ-1, ko vrednost zatajene stvari ne presega 200 evrov,
- goljufiga po petem odstavku 211. člena KZ-1, ko povzročena premoženjska škoda ne presega 200 evrov in
- poškodovanje tuje stvari po prvem odstavku 220. člena KZ-1, ko je povzročena škoda do 500 evrov,

ter kazenske ovadbe zoper neznanega storilca za kazniva dejanja, za katera je kot glavna kazen predpisana denarna kazen ali kazen zapora do treh let.

Kazniva dejanja, ki se preganjajo na predlog, vendar so oškodovanci od njega odstopili

Vrsta kaznivega dejanja	Število kaznivih dejanj		Porast/ upad [v %]
	2013*	2014	
Lahka telesna poškodba	19	15	...
Ogrožanje z nevarnim orodjem pri pretepu ali prepiru	1	-	...
Prisiljenje	-	-	...
Grožnja	13	21	...
Neupravičena osebna preiskava	-	-	...
Neupravičeno prisluškovanje in zvočno snemanje	-	-	...
Neupravičeno slikovno snemanje	-	1	...
Kršitev tajnosti občil	1	-	...
Kršitev nedotakljivosti stanovanja	21	14	...
Zloraba osebnih podatkov	-	2	...
Kršitev moralnih avtorskih pravic	-	-	...
Razžalitev	-	1	...
Obrekovanje	-	-	...
Žaljiva obdolžitve	-	-	...
Opravljanje	-	-	...
Očitanje kaznivega dejanja z namenom zaničevanja	-	-	...
Javna objava kaznivega dejanja zoper čast in dobro ime	-	-	...
Posilstvo	-	-	...
Spolno nasilje	-	-	...
Tatvina	397	362	-8,8
Zatajitev	21	27	...
Goljufija	6	25	...
Prikrivanje	1	-	...
Poškodovanje tuje stvari	220	237	7,7
Oškodovanje tujih pravic	-	-	...
Zloraba negotovinskega plačilnega sredstva	-	-	...
Pomoč storilcu po storitvi kaznivega dejanja	-	-	...
Samovoljnost	-	-	...
Skupaj	700	705	0,7

* Zaradi spremenjene metodologije prikazovanja podatkov se podatki za 2013 razlikujejo od tistih, prikazanih v poročilu o delu policije za 2013.

Struktura ovadenih oseb

Struktura	2013		2014		Porast/upad [v %]
	število oseb	delež [v %]	število oseb	delež [v %]	
Spol	730	100,0	887	100,0	21,5
moški	589	80,7	701	79,0	19,0
ženski	141	19,3	186	21,0	31,9
Starost	730	100,0	887	100,0	21,5
14 do 17 let	35	4,8	35	3,9	0,0
18 do 20 let	44	6,0	52	5,9	18,2
21 do 30 let	148	20,3	200	22,5	35,1
31 do 40 let	199	27,3	216	24,4	8,5
41 do 50 let	137	18,8	174	19,6	27,0
51 let in več	164	22,5	193	21,8	17,7
neznano	3	0,4	17	1,9	466,7
Državljanstvo	730	100,0	887	100,0	21,5
Slovenija	558	76,4	623	70,2	11,6
države EU	83	11,4	197	22,2	137,3
druge države	89	12,2	67	7,6	-24,7
Celotna kriminaliteta	730	100,0	887	100,0	21,5
splošna	628	86,0	795	89,6	26,6
gospodarska	102	14,0	92	10,4	-9,8
Organizirana	14	1,9	12	1,4	-14,3
Mladoletniška	45	6,2	39	4,4	-13,3
Pravne osebe	23	100,0	18	100,0	-21,7

Struktura ovadenih oseb

Struktura	2013		2014		Porast/upad [v %]
	število oseb	delež [v %]	število oseb	delež [v %]	
Spol	1.413	100,0	1.618	100,0	14,5
moški	816	57,7	959	59,3	17,5
ženski	597	42,3	659	40,7	10,4
Starost	1.413	100,0	1.618	100,0	14,5
0 do 17 let	118	8,4	75	4,6	-36,4
18 do 20 let	37	2,6	55	3,4	48,6
21 do 30 let	168	11,9	242	15,0	44,0
31 do 40 let	278	19,7	334	20,6	20,1
41 do 50 let	298	21,1	325	20,1	9,1
51 let in več	511	36,2	586	36,2	14,7
neznano	3	0,2	1	0,1	...
Državljanstvo	1.413	100,0	1.618	100,0	14,5
Slovenija	1.249	88,4	1.444	89,2	15,6
države EU	113	8,0	93	5,7	-17,7
druge države	51	3,6	81	5,0	58,8
Celotna kriminaliteta	1.413	100,0	1.618	100,0	14,5
splošna	1.326	93,8	1.478	91,3	11,5
gospodarska	87	6,2	140	8,7	60,9
Organizirana	1	0,1	-
Mladoletniška	48	3,4	23	1,4	-52,1
Pravne osebe	302	100,0	338	100,0	11,9

*Kazniva dejanja, obravnavana na podlagi zakona o odgovornosti
pravnih oseb za kazniva dejanja*

Podlaga	Število kaznivih dejanj		Porast/upad [v %]
	2013	2014	
Zakon o odgovornosti pravnih oseb [25. člen]	66	31	-53,0

Vrste kriminalitete

Vrsta kriminalitete	2010	2011	2012	2013	2014	Porast/upad 2013/2014 [v%]
Celotna	2.640	2.362	2.630	2.523	2.897	14,8
splošna	2.355	2.122	2.277	2.092	2.424	15,9
gospodarska	285	240	353	431	473	9,7
Organizirana	74	77	44	40	46	15,0
Mladolletniška	88	55	39	98	42	-57,1

Delež posamezne vrste kriminalitete v celotni kriminaliteti

Vrsta kriminalitete	2010	2011	2012	2013	2014
Celotna	2.640	2.362	2.630	2.523	2.897
splošna [v %]	89,2	89,8	86,6	82,9	83,7
gospodarska [v %]	10,8	10,2	13,4	17,1	16,3
Organizirana [v %]	2,8	3,3	1,7	1,6	1,6
Mladolletniška [v %]	3,3	2,3	1,5	3,9	1,4

Kazniva dejanja zoper življenje in telo

Vrsta kaznivega dejanja	Število kaznivih dejanj		Porast/ upad [v %]	Število preiskanih kaznivih dejanj		Delež preiskanih kaznivih dejanj [v %]	
	2013	2014		2013	2014	2013	2014
Uboj – skupaj	-	1	...	-	1	...	100,0
dokončan	-	1	...	-	1
poskus	-	-	...	-	-
Umor – skupaj	1	-	...	1	-
dokončan	-	-	...	-	-
poskus	1	-	...	1	-
Posebno huda telesna poškodba	2	-	...	2	-
Huda telesna poškodba	7	10	...	7	9	100,0	90,0
Lahka telesna poškodba	50	51	2,0	45	46	90,0	90,2
Druga kazniva dejanja	1	1	...	1	1	100,0	100,0
Skupaj	61	63	3,3	56	57	91,8	90,5

Kazniva dejanja zoper spolno nedotakljivost

Vrsta kaznivega dejanja	Število kaznivih dejanj		Porast/ upad [v %]	Število preiskanih kaznivih dejanj		Delež preiskanih kaznivih dejanj [v %]	
	2013	2014		2013	2014	2013	2014
Posilstvo – skupaj	3	-	...	2	-	66,7	0,0
dokončano	1	-	...	-	-	0,0	0,0
poskus	2	-	...	2	-	100,0	0,0
Spolno nasilje	1	1	...	1	-	100,0	0,0
Kršitev spolne nedotakljivosti z zlorabo položaja	3	1	...	3	1	100,0	100,0
Spolni napad na osebo, mlajšo od 15 let	7	5	...	7	4	100,0	80,0
Pridobivanje oseb, mlajših od 15 let, za spolne namene	-	-	...	-	-
Prikazovanje, izdelava, posest in posredovanje pornografskega gradiva	2	3	...	2	2	100,0	66,7
Druga kazniva dejanja	-	4	...	-	3	-	75,0
Skupaj	16	14	...	15	10	93,8	71,4

Kazniva dejanja zoper zakonsko zvezo, družino in otroke

Vrsta kaznivega dejanja	Število kaznivih dejanj		Porast/ upad [v %]
	2013	2014	
Odvzem mladoletne osebe	16	18	...
Nasilje v družini	63	62	-1,6
Zanemarjanje mladoletne osebe in surovo ravnanje	25	7	...
Neplačevanje preživnine	7	13	...
Druga kazniva dejanja	-	-	...
Skupaj	111	100	-9,9

Kazniva dejanja zoper premoženje*

Vrsta kaznivega dejanja	Število kaznivih dejanj		Porast/ upad [v %]	Število preiskanih kaznivih dejanj		Delež preiskanih kaznivih dejanj [v %]	
	2013	2014		2013	2014	2013	2014
Poškodovanje tuje stvari	163	163	0,0	37	37	22,7	22,7
Tatvina – skupaj**	1.222	1.340	9,7	346	291	28,3	21,7
vlom	349	421	20,6	42	49	12,0	11,6
drzna tatvina	40	22	-45,0	11	7	27,5	31,8
druge tatvine	833	897	7,7	293	235	35,2	26,2
Rop	14	6	...	11	2	78,6	16,7
Roparska tatvina	-	2	...	-	-
Zatajitev	57	88	54,4	23	38	40,4	43,2
Klasična goljufija	73	132	80,8	65	102	89,0	77,3
Požig	2	-	...	1	-	50,0	0,0
Druga kazniva dejanja	49	24	-51,0	42	20	85,7	83,3
Skupaj	1.580	1.755	11,1	525	489	33,2	27,9

* Kazniva dejanja zoper premoženje, brez istovrstnih kaznivih dejanj gospodarske kriminalitete.

** Kazniva dejanja po 204. in 205. čl. kazenskega zakonika.

Kazniva dejanja, povezana z motornimi vozili*

Vrsta motornega vozila	Število kaznivih dejanj		Porast/ upad [v %]	Število preiskanih kaznivih dejanj		Delež preiskanih kaznivih dejanj [v %]	
	2013	2014		2013	2014	2013	2014
Osebni avto	15	31	106,6	5	7	33,3	22,6
Kolo z motorjem	4	3	...	2	-	50,0	0,0
Priklopno vozilo	2	1	...	-	-	0,0	0,0
Motorno kolo	1	-	...	-	-
Tovorni avto	3	2	...	-	-	0,0	0,0
Kombinirano vozilo	1	1	...	-	1	0,0	100,0
Traktor	-	-	...	-	-
Štirikolo	-	-	...	-	-
Osebni specialni	1	-	...	1	-
Vlečno vozilo	-	-	...	-	-
Tovorni specialni	-	-	...	-	-
Avtobus	-	1	...	-	1
Trikolo	-	-	...	-	-
Lahki priklopnik	1	1	...	-	-
Delovno vozilo	1	-	...	-	-
Neznano	2	-	...	1	-	50,0	0,0
Skupaj	31	40	29,0	9	9	29,0	22,5

* Kazniva dejanja zoper motorna vozila glede na vrsto motornega vozila.

Število iskanih in najdenih vozil*

Vrsta motornega vozila	Število iskanih motornih vozil		Porast/ upad [v %]	Število najdenih motornih vozil		Delež najdenih motornih vozil [v %]	
	2013	2014		2013	2014	2013	2014
Osebni avto	16	33	106,2	8	10	50,0	30,3
Kolo z motorjem	4	3	...	2	-	50,0	0,0
Priklopno vozilo	2	1	...	-	-	0,0	0,0
Motorno kolo	1	-	...	-	-	0,0	0,0
Tovorni avto	3	2	...	2	-	66,7	0,0
Kombinirano vozilo	1	1	...	-	1	0,0	100,0
Traktor	-	-	...	-	-
Štirikolo	-	-	...	-	-
Osebni specialni	1	-	...	1	-	100,0	0,0
Vlečno vozilo	-	-	...	-	-
Tovorni specialni	-	-	...	-	-
Avtobus	-	1	...	-	-
Trikolo	-	-	...	-	-
Lahki priklopnik	1	1	...	-	-	0,0	0,0
Delovno vozilo	1	-	...	-	-
Neznano	2	-	...	1	-	50,0	0,0
Skupaj	32	42	31,3	14	11	43,8	26,2

* Število iskanih motornih vozil glede na vrsto motornega vozila.

Mladoletniška kriminaliteta

Vrsta kaznivega dejanja	Število kaznivih dejanj	
	2013	2014
Uboj	-	-
Umor	-	-
Lahka telesna poškodba	3	3
Huda telesna poškodba	-	1
Posilstvo	-	-
Spolno nasilje	-	-
Spolni napad na osebo, mlajšo od 15 let	-	1
Pridobivanje oseb, mlajših od 15 let, za spolne namene	-	-
Prikazovanje, izdelava, posest in posredovanje pornografskega gradiva	-	-
Neupravičena proizvodnja in promet s prepovedanimi drogami, nedovoljenimi snovmi v športu in predhodnimi sestavinami za izdelavo prepovedanih drog	7	3
Omogočanje uživanja prepovedanih drog ali nedovoljenih snovi v športu	1	3
Tatvina	66	12
Velika tatvina	6	6
Rop	-	-
Goljufija	1	3
Izsiljevanje	-	2
Druga kazniva dejanja	14	8
Skupaj	98	42

Gospodarska kriminaliteta

Vrsta kaznivega dejanja	Število kaznivih dejanj		Porast/ upad [v %]	Škoda [v 1.000 EUR]		Porast/ upad [v %]
	2013	2014		2013	2014	
Goljufija	15	9	...	1.966,18	271,72	-86,2
Oderušstvo	-	-	...	-	-	...
Povzročitev stečaja z goljufijo ali nevestnim poslovanjem	1	-	...	8,00	-	...
Goljufija na škodo Evropske unije	1	-	...	3,40	-	...
Uporaba ponarejenega negotovinskega plačilnega sredstva	2	15	...	3,42	17,88	...
Poslovna goljufija	35	57	62,9	1.557,74	2.404,08	54,3
Ponareditev ali uničenje poslovnih listin	17	51	200,0	115,64	4,68	-96,0
Zloraba položaja ali zaupanja pri gospodarski dejavnosti	7	2	...	3.223,90	10,00	-99,7
Poneverba in neupravičena uporaba tujega premoženja	17	10	...	75,89	52,15	-31,3
Ponarejanje denarja	207	222	7,2	9,48	10,80	...
Pranje denarja	7	6	...	851,30	0,04	-100,0
Zloraba negotovinskega plačilnega sredstva	-	-	...	-	-	...
Davčna zatajitev	42	1	...	3.373,26	10000,0	-100,0
Druga kazniva dejanja	80	100	25,0	2.666,85	673,76	-74,7
Skupaj	431	473	9,7	13.855,05	3.445,11	-75,1

Korupcijska kazniva dejanja

Korupcijska kazniva dejanja	Število kaznivih dejanj		Porast/ upad [v %]	Število ovadenih osumljencev		Porast/ upad [v %]
	2013	2014		2013	2014	
Kršitev proste odločitve volivcev	-	1	...	-	-	...
Sprejemanje podkupnin pri volitvah	-	-	...	-	-	...
Nedovoljeno sprejemanje daril	-	-	...	-	-	...
Nedovoljeno dajanje daril	-	-	...	-	-	...
Jemanje podkupnine	-	-	...	-	-	...
Dajanje podkupnine	-	-	...	6	-	...
Sprejemanje koristi za nezakonito posredovanje	-	-	...	-	-	...
Dajanje daril za nezakonito posredovanje	-	-	...	-	-	...
Skupaj	-	1	...	6	-	...
Kazniva dejanja z elementi korupcije [vsaj ena kriminalistična označba 244K ali 261K]	6	1	...	1	1	...

Organizirana kriminaliteta

Vrsta kaznivega dejanja	Število kaznivih dejanj	
	2013	2014
Uboj	-	-
Umor	-	-
Lahka telesna poškodba	-	-
Huda telesna poškodba	-	-
Prepovedano prehajanje meje ali ozemlja države	-	-
Ponarejanje denarja	-	-
Nedovoljena proizvodnja in promet orožja ali eksplozivov	-	-
Zloraba prostitucije	-	-
Nepravilna proizvodnja in promet s prepovedanimi drogami, nedovoljenimi snovi v športu in predhodnimi sestavinami za izdelavo prepovedanih drog	38	41
Omogočanje uživanja prepovedanih drog ali nedovoljenih snovi v športu	1	2
Tatvina	-	-
Velika tatvina	-	-
Rop	1	-
Goljufija	-	-
Izsiljevanje	-	-
Druga kazniva dejanja	-	3
Skupaj	40	46

Računalniška kriminaliteta

Kazniva dejanja računalniške kriminalitete	Število kaznivih dejanj		Porast/upad [v %]	Število ovadenih osumljencev		Porast/upad [v %]
	2013	2014		2013	2014	
Zloraba osebnih podatkov	1	-	...	2
Zloraba informacijskega sistema	1	-	...	-	-	...
Kršitev materialnih avtorskih pravic na internetu	-	-	...	-	-	...
Napad na informacijski sistem	8	8	...	-	2	...
Izdelovanje in pridobivanje orožja ali pripomočkov za vdor ali napad na informacijski sistem	-	-	...	-	-	...
Skupaj	10	8	...	2	2	...

Zloraba prepovedanih drog

Kazniva dejanja zlorabe prepovedanih drog	Število kaznivih dejanj		Porast/upad [v %]	Število ovadenih osumljencev		Porast/upad [v %]
	2013	2014		2013	2014	
Neupravičena proizvodnja in promet s prepovedanimi drogami, nedovoljenimi snovmi v športu in predhodnimi sestavinami za izdelavo prepovedanih drog	115	101	-12,2	120	105	-12,5
Omogočanje uživanja prepovedanih drog ali nedovoljenih snovi v športu	9	13	...	7	13	...
Skupaj	124	114	-8,1	127	118	-7,1

Kazniva dejanja, povezana z orožjem

Kazniva dejanja, povezana z orožjem	Število kaznivih dejanj		Porast/upad [v %]	Število ovadenih osumljencev		Porast/upad [v %]
	2013	2014		2013	2014	
Izdelovanje in pridobivanje orožja in pripomočkov, namenjenih za kaznivo dejanje	1	-	...	1	-	...
Nedovoljena proizvodnja in promet orožja ali eksploziva	3	6	...	3	6	...
Skupaj	4	6	...	4	6	...

Zloraba prostitucije in trgovine z ljudmi

Kazniva dejanja zlorabe prostitucije in trgovine z ljudmi	Število kaznivih dejanj		Porast/upad [v %]	Število ovadenih osumljencev		Porast/upad [v %]
	2013	2014		2013	2014	
Zloraba prostitucije	-	2	...	-	2	...
Spravljanje v suženjsko razmerje	-	-	...	-	-	...
Trgovina z ljudmi	-	-	...	-	-	...
Skupaj	-	2	...	-	2	...

Oblike ogrožanja varnosti

Oblike ogrožanja varnosti	Število kaznivih dejanj		Porast/ upad [v %]	Število ovadenih osumljencev		Porast/ upad [v %]
	2013	2014		2013	2014	
Protipraven odvzem prostosti	2	1	...	2	1	...
Ugrabitev	-	-	...	-	-	...
Grožnje	52	63	21,2	52	61	17,3
Izsiljevanje	12	9	...	19	16	...
Povzročitev splošne nevarnosti	14	14	...	17	12	...
Samovoljnost	3	1	...	6	1	...
Ogrožanje oseb pod mednarodnim varstvom	-	-
Jemanje talcev	-	-
Skupaj	83	88	6,0	96	91	-5,2

Druge oblike kriminalitete

Druga kazniva dejanja sodobnih oblik kriminalitete	Število kaznivih dejanj		Porast/ upad [v %]	Število ovadenih osumljencev		Porast/ upad [v %]
	2013	2014		2013	2014	
Prepovedano prehajanje meje ali ozemlja države	-	-	...	-	-	...
Tihotapstvo	-	-	...	-	-	...

Zasežene prepovedane droge

Vrsta prepovedane droge	Merska enota	Zasežene droge	
		2013	2014
Amfetamin	g	79,8	53,1
	ml	-	-
	tbl	166,0	-
Benzodiazepini	g	-	-
	ml	21,5	-
	tbl	-	-
Ekstazi	g	10,4	9,6
	tbl	8,0	44,5
Heroin	g	1.160,3	32,8
	ml	-	0,8
Kokain	g	182,8	4,8
	ml	-	-
Konoplja – rastlina	g	-	22,3
	kos	51,0	1.545,0
Konoplja – rastlina [marihuana]	g	10.385,9	6.886,2
Konoplja – smola [hašiš]	g	15,2	49,6
Metadon	g	-	-
	ml	402,5	81,0
	tbl	-	-
Metamfetamin	g	-	-
	tbl	-	-
Sintetični kanabinoidi	g	-	-
	ml	-	-
	tbl	-	-
Sintetični katinoni	g	-	-
	ml	-	-
	tbl	-	-
Nedovoljene snovi v športu	g	-	-
	ml	-	-
	tbl	-	-
Predhodne sestavine – prekurzorji	kg	-	-

Preiskovalna dejanja in drugi ukrepi pri preiskovanju kaznivih dejanj

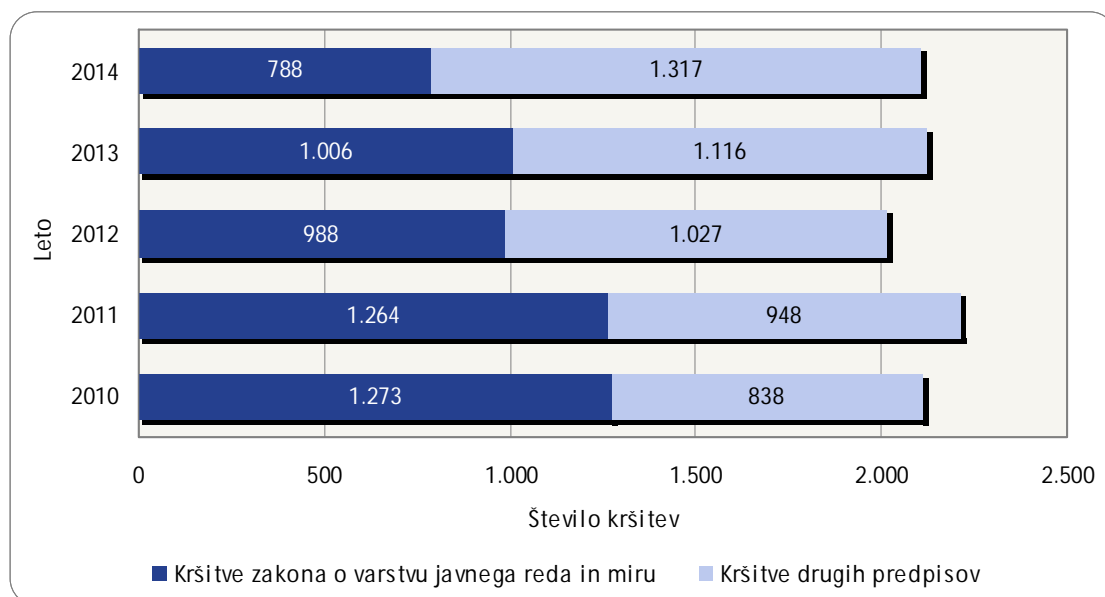
Preiskovalna dejanja in drugi ukrepi pri preiskovanju	2013	2014	Porast/upad [v %]
Število ogledov kraja kaznivega dejanja	659	851	29,1
Število hišnih preiskav	64	56	-12,5
Število osebnih preiskav	24	26	8,3
Število zasegov predmetov	702	746	6,3
Število policijskih zaslišanj	25	26	4,0
Število pridobitev podatkov o prometu v elektronskem komunikacijskem omrežju	-	-	...
Število oseb, zoper katere je bilo odrejena pridobitev podatkov o prometu v elektronskem komunikacijskem omrežju	-	-	...

VZDRŽEVANJE JAVNEGA REDA IN ZAGOTAVLJANJE SPLOŠNE VARNOSTI LJUDI IN PREMOŽENJA

Kršitve predpisov o javnem redu

Število kršitev predpisov o javnem redu	2010	2011	2012	2013	2014
Število kršitev zakona o varstvu javnega reda in miru	1.273	1.264	988	1.006	788
Število kršitev drugih predpisov	838	948	1.027	1.116	1.317
Skupaj	2.111	2.212	2.015	2.122	2.105

Kršitve predpisov o javnem redu



Kršitve predpisov o javnem redu po enotah

Enota	Število kršitev zakona o varstvu javnega reda in miru		Porast/upad [v %]	Število kršitev drugih predpisov*		Porast/upad [v %]	Skupaj		Porast/upad [v %]
	2013	2014		2013	2014		2013	2014	
PP Nova Gorica	461	436	-5,4	260	351	35,0	721	787	9,2
PP Ajdovščina	92	97	5,4	79	72	-8,9	171	169	-1,2
PP Bovec	105	59	-43,8	65	76	16,9	170	135	-20,6
PP Idrija	90	74	-17,8	53	49	-7,5	143	123	-14,0
PP Tolmin	100	84	-16,0	69	35	-49,3	169	119	-29,6
PPIU Nova Gorica	11	7	...	394	699	77,4	405	706	74,3
PPP Nova Gorica	4	6	...	4	15	...	8	21	...
SUP PU	2	-	...	117	6	-94,9	119	6	-95,0
Skupaj	1.006	788	-21,7	1.116	1.317	18,0	2.122	2.105	-0,8

* Kršitve zakonodaje s področja cestnega prometa niso vključene.

Struktura kršiteljev predpisov o javnem redu

Struktura	Število kršiteljev	
	2013	2014
Spol		
moški	1.195	1.034
ženski	215	187
neznani*	501	718
Starost		
14 do 17 let	93	47
18 do 24 let	346	272
25 do 34 let	419	351
35 do 44 let	228	257
45 do 54 let	163	157
55 do 64 let	107	93
65 let in več	54	44
neznani*	501	718
Državljanstvo		
slovensko	1.038	836
EU	226	219
tretjih držav	145	165
neznano*	502	719
Pravne osebe	19	9

* Zakon o prekrških [ZP-1] ne dovoljuje evidentiranja osebnih podatkov opozorjenih oseb.

Kršitve zakona o varstvu javnega reda in miru

Kršitve	Število kršitev		Porast/upad [v %]
	2013	2014	
Izzivanje ali spodbujanje k pretepu [6/1 ZJRM-1]	188	191	1,6
Nasilje v družini [6/4 ZJRM-1 v povezavi s 6/1, 6/2 in 6/3 ZJRM-1]	146	116	-20,5
Prepiranje, vpitje ali nedostojno vedenje [7/1 ZJRM-1]	202	145	-28,2
Nedostojno vedenje do uradne osebe [7/2 ZJRM-1]	58	63	8,6
Udarjanje [6/2 ZJRM-1]	100	65	-35,0
Neupoštevanje odredbe uradne osebe [22/1 ZJRM-1]	81	54	-33,3
Povzročanje hrupa z akustičnimi aparati [8/2 ZJRM-1]	65	43	-33,8
Motenje nočnega miru s hrupom [8/1 ZJRM-1]	63	31	-50,8
Pretepanje [6/3 ZJRM-1]	19	18	...
Vsiljivo ali žaljivo nadlegovanje z beračenjem na javnem kraju [9 ZJRM-1]	10	3	...
Prenočevanje na javnem kraju [10 ZJRM-1]	3	3	...
Vandalizem [16 ZJRM-1]	6	8	...
Vzbujanje nestrpnosti [20 ZJRM-1]	2	-	...
Prepoved zadrževanja mlajšim od 16 let v gostinskih obratih in na prireditvah [21/5 ZJRM-1 v povezavi 21/2 ZJRM-1]	2	-	...
Druge kršitve	61	48	-21,3
Skupaj	1.006	788	-21,7

Kraj kršitev zakona o varstvu javnega reda in miru

Kraj	Število kršitev		Porast/upad [v %]
	2013	2014	
Cesta, ulica, trg	274	214	-21,9
Stanovanje	232	162	-30,2
Gostinski objekt	109	81	-25,7
Javni shod, prireditev	43	24	-44,2
Drug kraj	348	307	-11,8
Skupaj	1.006	788	-21,7

Kršitve drugih predpisov o javnem redu

Predpisi	Število kršitev		Porast/upad [v %]
	2013	2014	
Zakon o tujcih	286	605	111,5
Zakon o proizvodnji in prometu s prepovedanimi drogami	433	278	-35,8
Zakon o osebni izkaznici	24	37	54,2
Zakon o nadzoru državne meje	-	-	...
Zakon o prijavi prebivališča	126	114	-9,5
Zakon o zaščiti živali	54	61	13,0
Zakon o javnih zbiranjih	93	105	12,9
Zakon o orožju	11	12	...
Zakon o zasebnem varovanju	41	45	9,8
Zakon o omejevanju porabe alkohola	2	7	...
Zakon o osebnem imenu	1	1	...
Drugi predpisi *	45	52	15,6
Skupaj	1.116	1.317	18,0

* Ker je uredba o prepovedi vožnje z vozili v naravnem okolju prenehala veljati 8. 7. 2014, podatki o kršitvah drugih predpisov za 2013 in 2014 niso primerljivi.

Zaseženo in najdeno orožje

Vrsta orožja	Merska enota	Zaseženo orožje*		Najdeno orožje**	
		2013	2014	2013	2014
Plinsko orožje	kos	-	-	-	-
Hladno orožje	kos	4	-	-	-
Lovsko orožje	kos	11	6	-	-
Zračno orožje	kos	1	-	-	-
Pištola	kos	4	7	-	-
Puška	kos	-	7	-	-
Drugo orožje	kos	-	1	-	-
Del orožja	kos	-	1	-	-
Bomba	kos	-	-	-	-
Ostro strelivo	kos	144	249	-	-
Lovsko strelivo	kos	-	16	-	-
Plinsko strelivo	kos	-	19	-	-
Manevrski naboj	kos	-	-	-	-
Eksploziv	g	48	-	-	-
Vžigalnik	kos	-	-	-	-
Vžigalna vrvice	m	-	-	-	-
Minsko-eksplozivno sredstvo	kos	-	-	-	-

* Število zaseženih kosov orožja zaradi kaznivega dejanja ali prekrška.

** Vir podatkov o najdenem orožju:

Dogodki, povezani z orožjem

	Število dogodkov	
	2013	2014
Pobude za uvedbo upravnega postopka za odvzem orožja	3	6
Poškodbe z orožjem	3	1

Vir evidenca SUP PU 1. 1. 2014

Kršitve javnega reda in postopki policije po zakonu o prekrških

Postopki	Število kršitev zakona o varstvu javnega reda in miru		Število kršitev zakona o tujcih		Število kršitev zakona o nadzoru državne meje		Število kršitev drugih predpisov o javnem redu*		Skupaj		Porast/upad [v %]
	2013	2014	2013	2014	2013	2014	2013	2014	2013	2014	
Opozorilo	214	120	147	413	-	-	176	227	537	760	41,5
Plačilni nalog**	522	621	124	186	-	-	132	176	778	983	26,3
Posebni plačilni nalog**	205	-	7	-	-	-	10	-	222	-	...
Odločba v hitrem postopku	22	12	3	-	-	-	449	270	474	282	-40,5
Obdolžilni predlog	43	35	5	6	-	-	63	39	111	80	-27,9
Predlog drugemu prekrškovnemu organu	-	-	-	-	-	-	96	75	96	75	-21,9

* Kršitve zakonodaje s področja cestnega prometa niso vključene.

** S spremembami in dopolnitvami zakona o prekrških [ZP-1H], ki veljajo od 14. 6. 2013, se za prekrške, ki jih pooblaščen uradna oseba ugotovila na podlagi obvestil in dokazov, zbranih neposredno po kršitvi, na kraju, kjer je bil prekršek storjen, ne izdajajo več posebni plačilni nalog, ampak plačilni nalog [drugi odstavek 57. člena ZP-1H], zato podatki za 2013 in 2014 niso primerljivi.

Vložena pravna sredstva v hitrem postopku in predlogi za uklonilni zapor po zakonu o prekrških

Pravno sredstvo in predlog za uklonilni zapor	Število kršitev zakona o varstvu javnega reda in miru		Število kršitev zakona o tujcih		Število kršitev zakona o nadzoru državne meje		Število kršitev drugih predpisov o javnem redu*		Skupaj		Porast/upad [v %]
	2013	2014	2013	2014	2013	2014	2013	2014	2013	2014	
Zahteva za sodno varstvo zaradi izdanega plačilnega naloga**	48	127	3	4	-	-	28	13	79	144	82,3
Zahteva za sodno varstvo zaradi odločbe v hitrem postopku	13	4	2	-	-	-	27	7	42	11	-73,8
Zahteva za sodno varstvo zaradi izdanega posebnega plačilnega naloga***	16	-	-	-	-	-	-	-	16	-	...
Ugovor zaradi izdanega posebnega plačilnega naloga**	51	-	-	-	-	-	-	-	51	-	...
Predlog za uklonilni zapor	17	2	1	-	-	-	91	5	109	7	-93,6

* Kršitve zakonodaje s področja cestnega prometa niso vključene.

** S spremembami in dopolnitvami zakona o prekrških [ZP-1H], ki veljajo od 14. 6. 2013, se tudi za kršitve, v katerih je bil pred tem izdan posebni plačilni nalog, izdaja plačilni nalog in zoper njega lahko kršitelj vložiti zahtevo za sodno varstvo, zato podatki za 2013 in 2014 niso primerljivi.

*** S spremembami in dopolnitvami zakona o prekrških [ZP-1H], ki veljajo od 14. 6. 2013, se z ukinitvijo posebnih plačilnih nalogov ukinja tudi to pravno sredstvo, zato podatki za 2013 in 2014 niso primerljivi.

Ukrepi policistov zaradi prekrškov

Vrsta ukrepa	2013	2014
Število pridržanih oseb*		
pridržane do 48 ur [43/2 čl. ZPol]**	4	-
pridržane do 24 ur [43/1 čl. ZPol]**	1	-
do 12 ur zaradi motenja ali ogrožanja javnega reda [prva alineja 64/1 ZNPPol]***	3	-
do 12 ur zaradi kršitve prepovedi približevanja [druga alineja 64/1 ZNPPol]***	-	5
do 12 ur zaradi kršitve prepovedi udeležbe na športnih prireditvah [tretja alineja 64/1 ZNPPol]***	-	-
do 48 ur zaradi izročitve oziroma sprejema osebe od tujih varnostnih organom [četrta alineja 64/1 ZNPPol]***	6	16
pridržane s privedbo [110/2 čl. ZP-1]	6	8
pridržane do streznitve [109/2 čl. ZP-1]	50	33
pridržane zaradi vožnje pod vplivom alkohola ali odklonitve strokovnega pregleda [ZPrCP]	14	24
privedene na sodišče [110/1 čl. ZP-1]	2	10
Število opravljenih preiskav		
hišne	-	-
osebne	-	-
Število privedb z odredbo		
na sodišče	58	64
inšpekcijskim službam	7	1
upravnemu organu	4	10
drugim upravičencem	3	6
Število drugih ukrepov		
neuspešne hišne preiskave****	2	5
intervencije*****	808	871
prepoved približevanja določeni osebi, kraju oziroma območju	35	45
prepoved udeležbe na športnih prireditvah***	-	-

* Število oseb, pridržanih zaradi prekrškov, ne glede na delovno področje [javni red, cestni promet idr.].

** Zakon o policiji [ZPol] se je uporabljal do 3. 5. 2013, zato podatki za 2013 in 2014 niso primerljivi.

*** Zakon o nalogah in pooblastilih policije [ZNPPol] se uporablja od 4. 5. 2013, zato podatki za 2013 in 2014 niso primerljivi.

**** Pri neuspešnih hišnih preiskavah predmeti prekrška niso bili najdeni, zato je bil predlog sodišču preklican.

***** Upoštevane so samo intervencije zaradi zaprosil za posredovanje.

Nesreče in drugi dogodki

Vrsta dogodka	2013	2014
Število požarov	36	23
Število delovnih nesreč	20	27
Število poskusov samomora	7	13
Število samomorov	20	18
Število iskanj pogrešanih oseb	6	10
Število nesreč na smučiščih	5	4
Število nesreč in izrednih dogodkov v železniškem prometu	-	1
Število nesreč v zračnem prostoru	25	12
Število gorskih nesreč	6	12
Število primerov onesnaženja in ogrožanja okolja	-	-
Število utopitev	1	1
Število nesreč na vodah	2	7

* Po določbah zakona o varnosti na smučiščih je upravljavec smučišča dolžan obveščati policijo samo o tistih dogodkih, v katerih so bili udeleženci hudo telesno poškodovani ali so umrli. Vključene so tudi nesreče na smučiščih z lahkimi telesnimi poškodbami, o katerih je bila obveščena policija.

Pomoč policije drugim upravičencem [policijska asistenca]

Upravičenci	Število pomoči	
	2013	2014
Zdravstvene ustanove	37	38
Sodišča	2	-
Inšpekcijske službe	1	1
Centri za socialno delo	1	-
Drugi upravičenci	-	1
Skupaj	41	40

Množične kršitve javnega reda

	Število množičnih kršitev	
	2013	2014
Skupaj	-	1

Sodelovanje policije pri varovanju javnih zbiranj

	Število	
	2013	2014
Javni shodi	11	4
Javne prireditve	369	265
Skupaj	380	269

ZAGOTAVLJANJE VARNOSTI CESTNEGA PROMETA

Kršitve, ugotovljene pri nadzoru cestnega prometa po enotah

Enota		Predpisi									Skupaj
		Zakon o pravilih cestnega prometa	Zakon o voznikih	Zakon o motornih vozilih	Zakon o cestah	Zakon o delovnem času in obveznih počitkih mobilnih delavcev ter o zapisovalni opremi v cestnih prevoznih	Zakon o javnih cestah	Zakon o prevozu nevarnega blaga	Zakon o prevoznih v cestnem prometu	Zakon o obveznih zavarovanjih v prometu	
PP Nova Gorica	2013	1.937	69	114	3	39	-	-	1	6	2.196
	2014	3.517	77	128	7	13	-	-	7	3	3.752
	porast/upad [v %]	81,6	11,6	12,3	...	-66,7	73,0
PP Ajdovščina	2013	741	28	52	49	7	1	-	2	9	889
	2014	773	29	48	43	-	-	-	-	8	901
	porast/upad [v %]	4,3	3,6	-7,7	-12,2	1,3
PP Bovec	2013	549	11	30	3	-	-	-	-	1	594
	2014	646	17	34	7	-	-	-	-	4	708
	porast/upad [v %]	17,7	...	13,3	19,2
PP Idrija	2013	537	16	48	-	-	-	-	-	1	602
	2014	732	15	35	1	-	-	-	-	7	790
	porast/upad [v %]	36,3	...	-27,1	31,2
PP Tolmin	2013	806	7	102	1	-	-	-	-	1	917
	2014	641	19	57	3	-	-	-	-	3	723
	porast/upad [v %]	-20,5	...	-44,1	-21,2
PPIU Nova Gorica	2013	110	8	13	40	-	31	-	-	3	205
	2014	135	10	36	148	-	30	-	-	2	361
	porast/upad [v %]	22,7	270,0	...	-3,2	76,1
PPP Nova Gorica	2013	4.193	69	448	356	50	18	-	1	15	5.150
	2014	4.702	62	561	311	79	13	2	1	19	5.750
	porast/upad [v %]	12,1	-10,1	25,2	-12,6	58,0	11,7
PU Novo Gorica	2013	-	-	-	-	-	-	-	-	-	-
	2014	1	-	-	-	-	-	-	-	-	1
	porast/upad [v %]
SUP PU Nova Gorica	2013	-	-	-	-	-	-	-	-	-	-
	2014	3	-	-	-	-	-	-	-	-	3
	porast/upad [v %]
Skupaj	2013	9.574	216	834	454	96	50	-	4	36	11.264
	2014	11.208	232	900	520	92	43	2	8	46	13.051
	porast/upad [v %]	17,1	7,4	7,9	14,5	-4,2	-14,0	27,8	15,9

Kršitve prometne zakonodaje in postopki policije po zakonu o prekrških

Postopek	Število kršitev		Porast/upad [v %]
	2013	2014	
Opozorilo	2.041	2.208	8,2
Plačilni nalog*	7.830	9.683	23,7
Posebni plačilni nalog*	417	-	...
Izdaja odločbe v hitrem postopku	144	44	-69,4
Obdolžilni predlog	605	827	36,7
Predlog drugemu prekrškovnemu organu	25	31	24,0

* S spremembami in dopolnitvami zakona o prekrških [ZP-1H], ki veljajo od 14. 6. 2013, se tudi za prekrške, ki jih je pooblaščen uradna oseba ugotovila na podlagi obvestil in dokazov, zbranih neposredno po kršitvi na kraju, kjer je bil prekršek storjen, izdaja plačilni nalog [drugi odstavek 57. člena ZP-1H] in ne več posebni plačilni nalog, zato podatki za 2013 in 2014 niso primerljivi.

Vložena pravna sredstva v hitrem postopku in predlogi za uklonilni zapor po zakonu o prekrških

Pravna sredstva in uklonilni zapor	Število kršitev		Porast/upad [v %]
	2013	2014	
Zahteva za sodno varstvo zaradi izdanega plačilnega naloga	137	190	38,7
Zahteva za sodno varstvo zaradi odločbe v hitrem postopku	28	27	-3,6
Zahteva za sodno varstvo zaradi izdanega posebnega plačilnega naloga*	8	-	...
Ugovor zaradi izdanega posebnega plačilnega naloga*	25	-	...
Predlog za uklonilni zapor	11	5	...

* S spremembami in dopolnitvami zakona o prekrških [ZP-1H], ki veljajo od 14. 6. 2013, se z ukinitvijo posebnih plačilnih nalogov ukinja tudi to pravno sredstvo, zato podatki za 2013 in 2014 niso primerljivi.

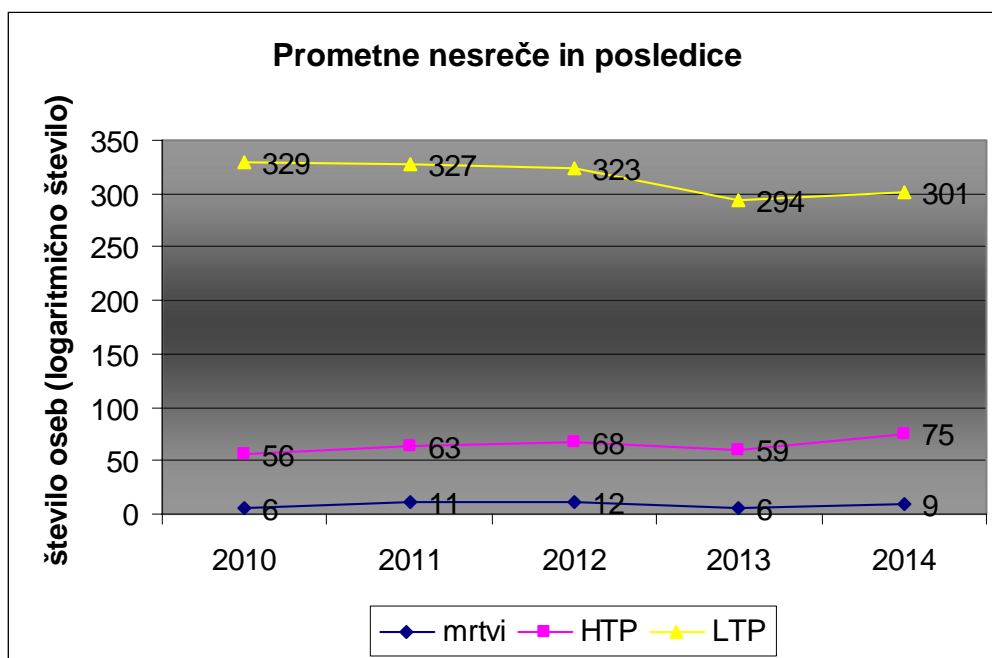
Najpogostejši ukrepi policistov pri nadzoru cestnega prometa

Vrsta ukrepa	2013	2014	Porast/upad [v %]
Število odrejenih alkotestov	12.895	12.486	-3,2
pozitiven	671	715	6,6
negativen	12.203	11.748	-3,7
odklonjen	15	19	...
Število odrejenih etilometrov	1	1	...
pozitiven	1	1	...
negativen	-	-	...
odklonjen	-	-	...
Število odrejenih strokovnih pregledov zaradi alkohola	105	106	1,0
pozitiven	38	41	7,9
negativen	50	48	-4,0
odklonjen	9	9	...
Število odrejenih strokovnih pregledov zaradi prepovedanih drog	42	59	40,5
pozitiven	14	17	...
negativen	8	13	...
odklonjen	8	18	...
Število pridržanj	14	24	...
po ZPrCP	14	24	...
po ZP-1	-	-	...
Število začasnih odvzemov vozniških dovoljenj	380	368	-3,2
Število zasegov motornih vozil	40	109	172,5
po ZPrCP	34	96	182,4
po ZP-1	6	13	...
po ZKP	-	-	...
Število privedb na oddelke za prekrške na okrajnih sodiščih	1	1	...

Prometne nesreče in posledice

Leto	Prometne nesreče				Posledice		
	število vseh nesreč	število nesreč s smrtnim izidom	število nesreč s telesnimi poškod.	število nesreč z mater. škodo	število mrtvih	število hudo telesno poškod.	število lahko telesno poškod.
2010	892	5	314	573	6	56	329
2011	1.012	10	318	684	11	63	327
2012	1.022	11	313	698	12	68	323
2013	887	6	302	579	6	59	294
2014	855	8	316	531	9	75	301
Porast/upad 2013/2014 [v %]	-3,6	33,3	4,6	-8,3	50,0	27,1	2,4

Mrtvi in poškodovani v prometnih nesrečah



Prometne nesreče in posledice na območju policijskih enot

Območje	Leto	Prometne nesreče				Posledice		
		število vseh nesreč	število nesreč s smrtnim izidom	število nesreč s telesnimi poškod.	število nesreč z mater. škodo	število mrtvih	število hudo telesno poškod.	število lahko telesno poškod.
PP Nova Gorica	2013	502	2	160	340	2	29	155
	2014	469	3	160	306	4	33	156
PP Ajdovščina	2013	168	1	57	110	1	14	57
	2014	166	3	66	97	3	12	65
PP Bovec	2013	50	-	21	29	-	6	16
	2014	47	-	24	23	-	11	15
PP Idrija	2013	87	1	32	54	1	5	34
	2014	95	1	42	52	1	12	45
PP Tolmin	2013	80	2	32	46	2	5	32
	2014	78	1	24	53	1	7	20
Skupaj	2013	887	6	302	579	6	59	294
	2014	855	8	316	531	9	75	301

Alkoholizirani povzročitelji prometnih nesreč in povprečna stopnja alkoholiziranosti

Nesreče	Število vseh povzročiteljev		Število alkoholiziranih povzročiteljev		Delež alkoholiziranih povzročiteljev [v %]		Povprečna stopnja alkohola [g/kg]	
	2013	2014	2013	2014	2013	2014	2013	2014
Smrtne	6	8	2	1	33,3	12,5	1,59	1,76
S telesno poškodbo	289	295	32	35	11,1	11,9	1,44	1,33
Z materialno škodo	463	481	50	49	10,8	10,2	1,31	1,50
Skupaj	758	784	84	85	11,1	10,8	1,37	1,43

Posledice prometnih nesreč glede na vrsto ceste

Vrsta ceste	Število mrtvih		Število hudo telesno poškodovanih		Število lahko telesno poškodovanih	
	2013	2014	2013	2014	2013	2014
Avtocesta	-	-	-	-	-	-
Hitra cesta	-	-	-	4	16	13
Glavna cesta	2	1	9	12	74	59
Regionalna cesta	1	5	26	27	89	83
Lokalna cesta	2	1	4	9	29	23
Naselje z uličnim sistemom	1	2	14	16	68	87
Naselje brez uličnega sistema	-	-	6	7	18	31
Turistična cesta	-	-	-	-	-	5
Skupaj	6	9	59	75	294	301

Posledice prometnih nesreč glede na vzrok

Vzrok	Število mrtvih		Število hudo telesno poškodovanih		Število lahko telesno poškodovanih	
	2013	2014	2013	2014	2013	2014
Neprilagojena hitrost	4	3	15	27	96	89
Nepravilna stran/smer	2	2	12	16	49	63
Neupoštevanje prednosti	-	2	10	14	62	54
Nepravilno prehitivanje	-	-	4	4	17	10
Nepravilni premiki z vozilom	-	-	6	6	6	7
Neustrezna varnostna razdalja	-	-	1	3	27	32
Nepravilno ravnanje pešcev	-	1	4	-	6	5

Posledice prometnih nesreč glede na vrsto udeležencev

Udeleženci	Število mrtvih		Število hudo telesno poškodovanih		Število lahko telesno poškodovanih		Število udeležencev brez poškodb		Skupaj	
	2013	2014	2013	2014	2013	2014	2013	2014	2013	2014
Vozniki osebnih avtomobilov	2	3	14	16	129	128	891	864	1.036	1.011
Potniki	-	1	5	12	53	43	1	3	59	39
Pešci	1	3	12	9	18	21	-	5	31	38
Vozniki motornih koles	2	1	13	15	35	24	13	14	63	54
Kolesarji	-	1	9	13	43	61	7	7	59	82
Drugi udeleženci	1	-	6	10	16	24	226	217	249	251
Skupaj	6	9	59	75	294	301	1.138	1.110	1.497	1.495

Prometne nesreče s pobegom

	Število nesreč		Porast/upad [v %]
	2013	2014	
Vse prometne nesreče s pobegom	128	121	-5,5
Prometne nesreče z mrtvimi in telesno poškodovanimi	7	10	...
Neraziskane nesreče z mrtvimi in telesno poškodovanimi	7	8	...

NADZOR DRŽAVNE MEJE IN IZVAJANJE PREDPISOV O TUJCIH

Kršitve zakona o tujcih in zakona o nadzoru državne meje

Predpisi	Število kršitev					Porast/upad 2013/2014 [v %]
	2010	2011	2012	2013	2014	
Zakon o tujcih		288	220	286	605	111,5
Zakon o nadzoru državne meje	-	-	-	-	-	...
Skupaj		288	220	286	605	111,5

Zaseženo orožje in vozila ter poskusi prenosa prepovedanih drog čez državno mejo

Vrsta orožja	Merska enota	2013	2014
Zaseženo orožje – skupaj	kos	-	-
plinsko	kos	-	-
hladno	kos	-	-
lovsko	kos	-	-
zračno	kos	-	-
pištola	kos	-	-
puška	kos	-	-
drugo	kos	-	-
Del orožja	kos	-	-
Bomba	kos	-	-
Zaseženo strelivo*	kos	-	-

Eksploziv	g	-	-
Vžigalnik	kos	-	-
Vžigalna vrstica	m	-	-
Minsko-eksplozivno sredstvo	kos	-	-
Zaseženo vozilo**	število	-	-
Poskus prenosa prepovedanih drog**	število	-	-

* Ostro, lovsko in plinsko strelivo ter manevrski naboji.

** Vira podatkov o zaseženih vozilih in poskusih prenosa prepovedanih drog:

Zlorabe dokumentov na mejnih prehodih

Število zlorab dokumentov	2013	2014
Število ponarejenih in prenašenih potnih listov	-	-
Število ponarejenih in prenašenih osebnih izkaznic	-	-
Število ponarejenih in prenašenih vizumov	-	-
Število ponarejenih in prenašenih bivalnih in delovnih dovoljenj	-	-
Število ponarejenih in prenašenih voznških dovoljenj	-	-
Število ponarejenih in prenašenih žigov mejne kontrole	-	-
Število ponarejenih in prenašenih prometnih dovoljenj	-	-
Število ponarejenih in prenašenih drugih listin	1	1
Število primerov uporabe tujih potnih listin	-	-
Skupaj	1	1

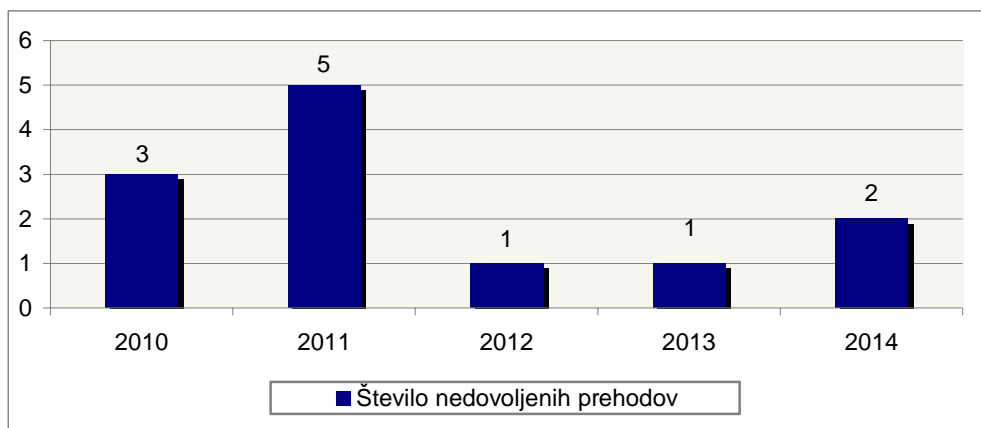
Izvorna država ponarejenih in prenašenih dokumentov ter tujih potnih listin na mejnih prehodih

Država	Število dokumentov	
	2013	2014
Slovenija	1	1
Druge države	-	-
Skupaj	11	1

Državljanstvo oseb, obravnavanih zaradi zlorabe listin na mejnih prehodih

Državljanstvo	Število oseb	
	2013	2014
Hrvaška	-	1
Druge države	1	-
Skupaj	1	1

Nedovoljeni prehodi čez državno mejo



Državljanstvo obravnavanih oseb zaradi nedovoljenega prehoda čez državno mejo

Državljanstvo	Število kršitev	
	2013	2014
Albanija	1	1
Ukrajina	-	1
Druge države	-	-
Skupaj	1	2

Državljanstvo obravnavanih oseb zaradi nedovoljenega vstopa v Slovenijo na notranji meji

Državljanstvo	Število kršitev	
	2013	2014
Kitajska	20	42
Albanija	10	8
Ukrajina	3	6
Tunizija	-	6
Kosovo	3	4
Republika Moldavija	1	3
Pakistan	4	3
Senegal	1	3
Srbija	3	2
Bosna in Hercegovina	1	2
Druge države	21	18
Skupaj	67	97

Državljanstvo obravnavanih oseb zaradi nedovoljenega prebivanja

Državljanstvo	Število kršitev	
	2013	2014
Bosna in Hercegovina	3	8
Srbija	7	4

Albanija	-	4
Makedonija	5	2
Ukrajina	2	1
Dominikanska republika	-	1
Republika Moldavija	-	1
Druge države	5	-
Skupaj	22	21

Vrnjene oziroma sprejete osebe na podlagi mednarodnih sporazumov, glede na državno mejo

Država	Število oseb, ki so jih tuji varnostni organi vrnili slovenskim policistom		Število oseb, ki so jih slovenski policisti vrnili tujim varnostnim organom	
	2013	2014	2013	2014
Italija	1	-	5	6
Hrvaška	-	-	-	-
Madžarska	-	-	-	-
Skupaj	1	-	5	6

Državljanstvo oseb, katerim so bile izdane odločbe o prostovoljni vrnitvi

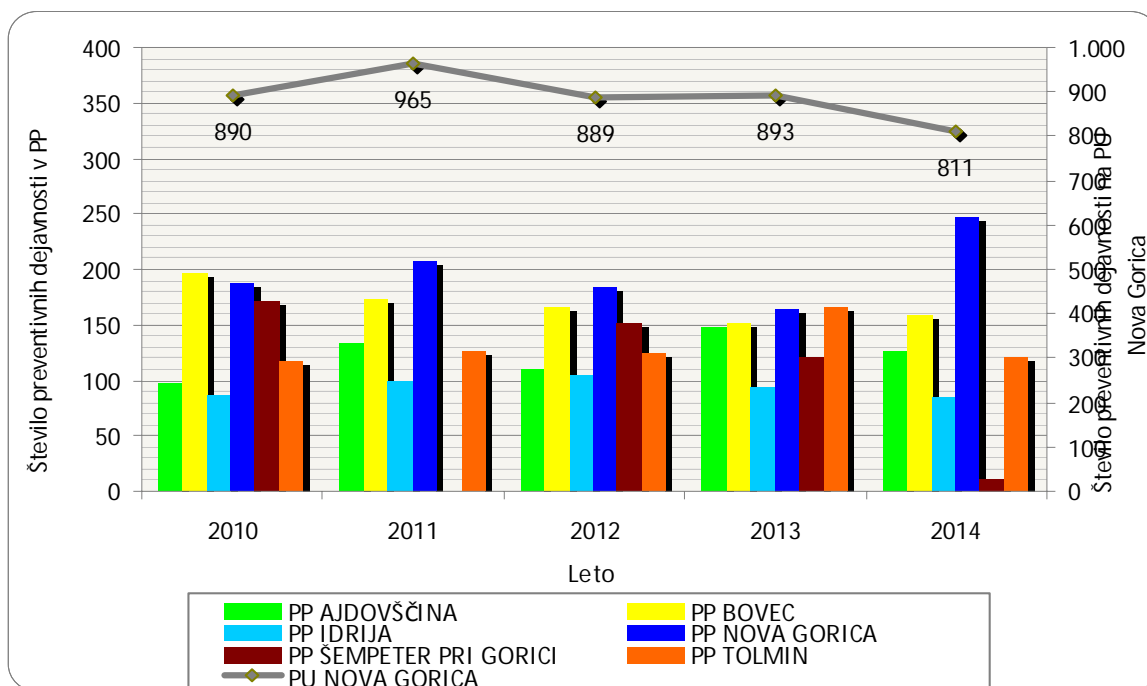
Državljanstvo	Število izdanih odločb o prostovoljni vrnitvi	
	2013	2014
Bosna in Hercegovina	7	10
Makedonija	7	3
Kosovo	3	2
Srbija	5	2
Albanija	-	2
Brazilija	1	1
Ukrajina	-	1
Dominikanska republika	-	1
Druge države	2	2
Skupaj	25	24

Državljanstvo oseb, katerim so bile izdane odločbe o vrnitvi

Državljanstvo	Število izdanih odločb o vrnitvi	
	2013	2014
Kitajska	-	3
Srbija	-	1
Albanija	-	1
Ukrajina	-	1
Kolumbija	-	1
Druge države	3	-
Skupaj	3	7

POLICIJSKO DELO V SKUPNOSTI

Preventivne dejavnosti



* PP Šempeter pri Gorici je bila v sredini aprila 2014 združena s PP Nova Gorica

Področja preventivnega in policijskega dela v skupnosti po policijskih enotah

Policijske enote	Kriminaliteta		Javni red in mir		Cestni promet		Državna meja in tujci	
	2013	2014	2013	2014	2013	2014	2013	2014
PP Ajdovščina	51	48	35	31	58	39	-	-
PP Bovec	33	56	54	44	65	57	-	1
PP Idrija	16	12	20	17	55	43	-	-
PP Nova Gorica	37	55	62	69	49	90	-	1
*PP Šempeter pri Gorici	33	5	29	2	32	3	4	-
PP Tolmin	52	25	39	34	61	50	-	-
SKP PU Nova Gorica	8	16	-	-	-	-	-	-
SUP PU Nova Gorica	4	3	11	8	27	29	-	-
Skupaj	234	220	250	205	347	311	4	2

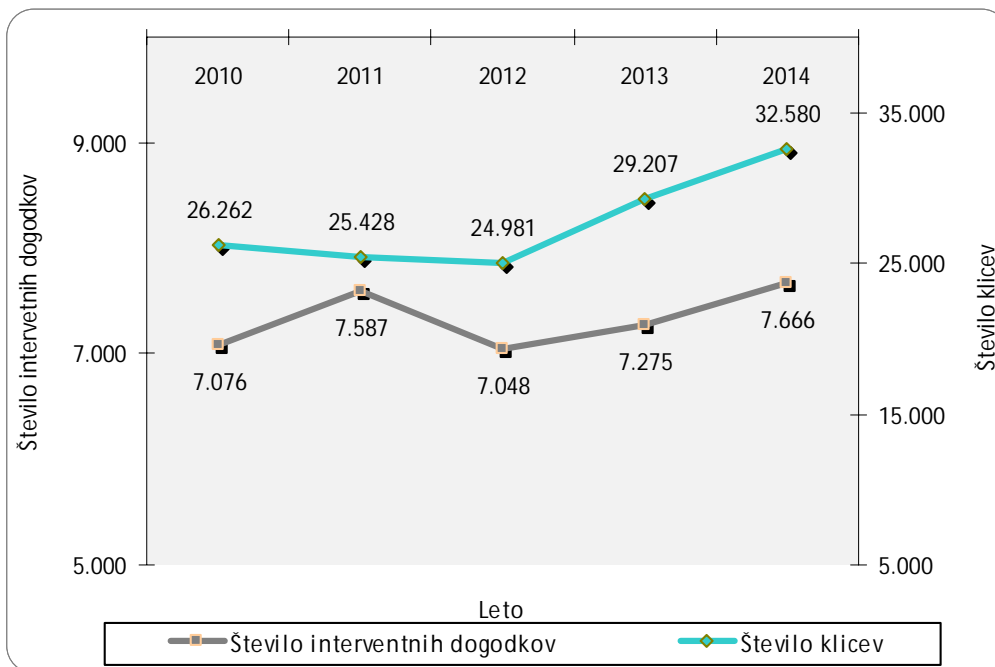
* PP Šempeter pri Gorici je bila v sredini aprila 2014 združena s PP Nova Gorica

Preventivno in policijsko delo v skupnosti po subjektih

Subjekti	Število dejavnosti	
	2013	2014
osnovna šola	287	245
fizična oseba	174	168
mediji (radio, tv, časopis,..)	95	97
gostinski lokal	56	60
lokalna skupnost	69	40
druga društva	39	34
vzgojni varstveni zavod	32	38
denarne ustanove	28	21
trgovine	26	20
privatna podjetja	21	18
turistična podjetja	11	13
državna podjetja	10	14
srednja šola	12	10
center za socialno delo	2	8
cerkev	5	5
dom za starejše občane	4	6
društvo upokojencev	6	3
svet za preventivo in vzgojo v cp	5	3
samostojni podjetniki	5	2
zdravstveni zavodi	2	2
državni organi	3	-
lokalne akcijske skupine	-	3
zasebna varnostna agencija	1	-
fakulteta	-	1
Skupaj	893	811

OPERATIVNO-KOMUNIKACIJSKA DEJAVNOST

Klici na interventno številko 113 PU Nova Gorica in interventni dogodki



Klici na interventno številko 113 in interventni dogodki po policijskih enotah

Enota	Število klicev		Število interventnih dogodkov	
	2013	2014	2013	2014
OKC PU Nova Gorica	23.480	26.242	-	-
PP Nova Gorica	2.799	3.379	3.370	4.028
PP Ajdovščina	833	979	1.198	1.226
PP Bovec	323	373	416	446
PP Idrija	388	391	540	494
PP Tolmin	372	433	474	479
Skupaj	29.207	32.580	7.257	7.666

Povprečni reakcijski časi po policijskih enotah

Enota	Vsi interventni dogodki [mm:ss]		Nujni interventni dogodki [mm:ss]	
	2013	2014	2013	2014
PP Nova Gorica	19:14	19:22	12:28	13:41
PP Ajdovščina	20:02	19:23	11:31	13:39
PP Bovec	24:40	29:39	22:43	34:07
PP Idrija	23:07	23:47	16:37	16:48
PP Tolmin	22:47	25:02	18:00	21:57
Skupaj	19:57	20:22	13:41	15:27

Razpisani ukrepi

Število razpisanih ukrepov	2013	2014
Število razpisanih iskanj na predlog sodišča zaradi neplačane globe [nad 300 EUR] za privedbo na prestajanje uklonilnega zapora	94	58
Število razpisanih iskanj na predlog sodišča zaradi izmikanja postopku [trajne odredbe in tiralice]	13	25
Število razpisanih iskanj na predlog sodišča zaradi neznanega naslov bivanja in neuspešnega vročanja sodne pošte	18	38
Število razpisanih pogrešanih otrok in mladoletnikov	2	3
Število razpisanih iskanj zaradi pobega gojencev iz vzgojnih zavodov	1	1
Število razpisanih evropskih nalogov za prijetje in predajo	-	-
Število razpisanih mednarodnih tiralic razpisanih na predlog sodišča	-	1
Število razpisanih odraslih oseb	30	18
Število iskanj, ki jih razpiše policija zaradi kaznivega dejanja	10	9
Število razpisanih ukrepov zavrnitve vstopa v Slovenijo	3	-
Število hišnih priporov	13	4
Število hišnih zaporov	-	3

FORENZIČNA IN KRIMINALISTIČNOTEHNIČNA DEJAVNOST*Zaprosila za preiskave na oddelkih za kriminalistično tehniko*

Predmet preiskav	Število zadev		Porast/upad [v %]
	2013	2014	
Sledi obuval	47	107	127,7
Sledi papilarnih črt	33	41	24,2
Prepovedane droge	462	305	-34,0
Požari, eksplozije	7	7	...
Barve, laki	2	12	...
Sumljivi dokumenti	6	4	...
Rokopis	2	-	...
Orožje	-	-	...
Sled orodja	2	7	...
Žarnice	-	1	...
Steklo	1	5	...
Ključavnice	18	15	...
Smodniški plini	-	2	...
DNK	83	68	-18,1
Vlakna in lasje	9	8	...
Past	-	2	...
Ekologija	-	-	...
Lomna površina	3	3	...
Rekonstrukcija	-	-	...
Število identificiranih sledi	53	45	-15,1

Druga strokovna opravila pri preiskovanju kaznivih dejanj

Število drugih strokovnih opravil	2013	2014	Porast/upad [v %]
Število poligrafskih preiskav	-	-	...
Število fotorobotov	-	-	...
Število zapisnikov o zavarovanju elektronskih naprav in preiskavah elektronskih naprav	-	-	...
Število prepoznav oseb na fotografijah	51	53	3,9

Kriminalističnotehnična opravila

Število posameznih kriminalističnotehničnih opravil	2013	2014	Porast/upad [v %]
Število ogledov krajev kaznivih dejanj in drugih dogodkov	639	737	15,3
Število ogledov krajev kaznivih dejanj in drugih dogodkov, pri katerih so sodelovali kriminalistični tehniki	231	245	6,1
število ogledov krajev kaznivih dejanj, ki so jih obravnavale enote kriminalistične policije	52	36	-30,8
število ogledov krajev drugih dogodkov, ki so jih obravnavale enote kriminalistične policije	10	12	-
število ogledov krajev kaznivih dejanj in drugih dogodkov, ki so jih obravnavale policijske postaje	169	197	16,6
Število oseb, ki so jih fotografirali	87	107	23,0
Število oseb, ki so jim bili odvzeti prstni odtisi	73	97	32,9
Število odvzetih brisov ustne sluznice	69	97	40,6

NADZORNA DEJAVNOST*Nadzori nad delom delavcev*

NOE PU in PP	Število nadzorov nad delom delavcev
Skupaj	-

Splošni, strokovni in ponovni nadzori

PU	Število splošnih nadzorov nad delom PP	Število strokovnih nadzorov nad delom PP in NOE PU	Število ponovnih nadzorov nad delom PP in NOE PU
Skupaj	1	4	4

Strokovni in ponovni nadzori nad delom policijskih enot po delovnih področjih

Delovno področje	Število nadzorov nad delom PP		Število nadzorov nad delom NOE PU		Skupaj
	strokovni	ponovni	strokovni	ponovni	
Odkrivanje in preiskovanje kriminalitete	2	-	-	-	2
Vzdrževanje javnega reda, zagotavljanje splošne varnosti ljudi in premoženja	-	-	-	-	-
Zagotavljanje varnosti cestnega prometa	-	1	-	-	1
Varovanje državne meje in izvajanje predpisov o tujcih	-	1	-	-	1
Varovanje oseb in objektov	-	-	-	-	-
Preventivna dejavnost	-	-	-	-	-
Operativno obveščanje in poročanje	-	-	-	-	-
Kriminalistična tehnika	-	-	-	-	-
Pooblastila	-	-	-	-	-
Upravno poslovanje	-	-	-	-	-
Informacijsko telekomunikacijski sistem policije	1	-	-	-	1
Analitska dejavnost	-	-	-	-	-
Organizacijske zadeve	-	-	-	-	-
Kadrovske zadeve	-	-	-	-	-
Izobraževanje, izpopolnjevanje in usposabljanje	-	-	-	-	-
Finančno-materialno poslovanje	1	-	-	-	1
Mednarodno sodelovanje	-	-	-	-	-
Informiranje in obveščanje javnosti	-	-	-	-	-
Pritožbe, notranje preiskave in pomoč policistom	-	-	-	-	-
Priprave na izredna stanja in vojno	-	-	-	-	-
Nadzori in strokovna pomoč	-	-	-	-	-
Prekrškovni postopki	-	2	-	-	2
Skupaj	4	4	-	-	8

SPREMLJANJE IZVAJANJA POLICIJSKIH POBLASTIL IN OGROŽANJA POLICISTOV

Osebe, katerih identiteto je ugotavljala policija

Zakonska podlaga	Število oseb		Porast/upad [v %]
	2013	2014	
Zakon o policiji/ Zakon o nalogah in pooblastilih policije*	3.025	3.228	6,7

* Do 3. 5. 2014 so policisti ugotavljali identiteto na podlagi 35. člena zakona o policiji, od 4. 5. 2014 pa jo ugotavljajo na podlagi 40. člena zakona o nalogah in pooblastilih policije.

Izravnalni ukrepi

	2013	2014	Porast/upad [v %]
Število oseb	30	93	210,0
Število postopkov, v katerih so bili izvedeni izravnalni ukrepi	30	79	163,3

Osebe, privedene na sodišče zaradi postopka o kaznivem dejanju ali prekršku

	Število oseb		Porast/upad [v %]
	2013	2014	
Osumljenci kaznivih dejanj	4	3	...
Storilci prekrškov	3	11	...
Skupaj	7	14	...

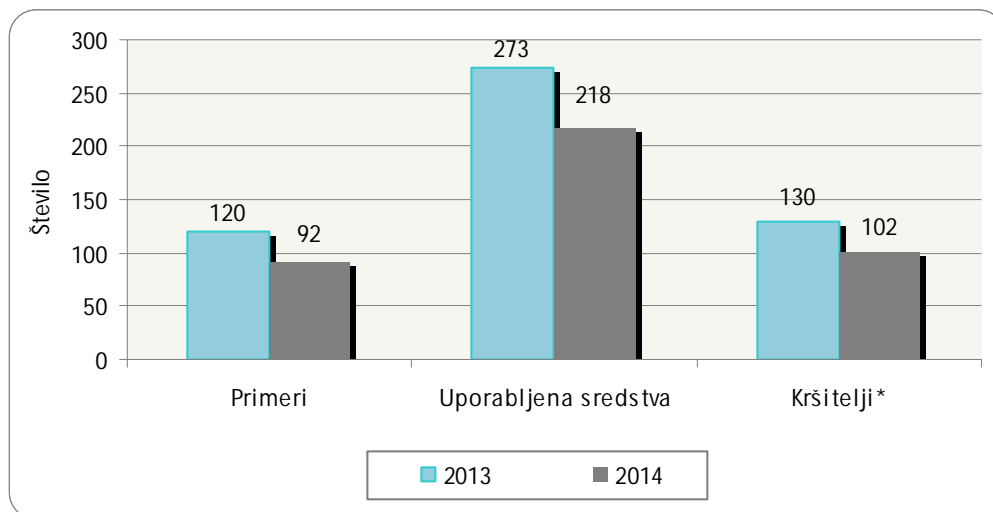
Pridržane in zadržane osebe

Čas pridržanja ali zadržanja in zakonska podlaga	Število oseb		Porast/upad [v %]
	2013	2014	
do 24 ur [43/1 ZPol]*	1	-	...
do 48 ur [43/2 ZPol]*	4	-	...
do 12 ur zaradi motenja ali ogrožanja javnega reda [prva alineja 64/1 ZNPPol]**	3	-	...
do 12 ur zaradi kršitve prepovedi približevanja [druga alineja 64/1 ZNPPol]**	-	5	...
do 12 ur zaradi kršitve prepovedi udeležbe na športnih prireditvah [tretja alineja 64/1 ZNPPol]**	-	-	...
do 48 ur zaradi izročitve oziroma sprejema osebe od tujih varnostnih organov [četrti alineja 64/1 ZNPPol]**	6	16	...
do 12 ur [109/2 ZP-1]	50	33	- 34
do 12 ur [110/2 ZP-1]	6	8	...
od 6 do 12 ur [24. čl. ZPrCP]	14	24	71,4
do 48 ur [32.čl. ZNDM]	-	-	...
do 6 ur [157/2 čl. ZKP]	28	23	-17,9
do 48 ur [157/2 čl. ZKP]	31	37	19,4
Skupaj	143	146	2,1

* ZPol se je uporabljal do 3. 5. 2014, zato podatki za 2013 in 2014 niso primerljivi.

** ZNPPol se uporablja od 4. 5. 2014.

Uporaba prisilnih sredstev



* Osebe, zoper katere so bila uporabljena prisilna sredstva.

Uporaba prisilnih sredstev in opozorilnega strela

Vrsta prisilnega sredstva	2013	2014
Sredstva za vklepanje in vezanje	104	75
Telesna sila	167	143
Plinski razpršilec	1	-
Palica	1	-
Službeni pes	-	-
Sred. za prisilno ustavljanje prevoznih sredstev	-	-
Konjenica	-	-
Posebna motorna vozila	-	-
Vodni curek	-	-
Plinska sredstva in druga z zakonom določena sredstva za pasivizacijo	-	-
Strelno orožje	-	-
Opozorilni strel	-	-
Skupaj	273	218

Uporaba posameznih vrst prisilnih sredstev in opozorilnega strela po enotah*

	SV	TS	PR	PAL	SP	PUV	KON	PMV	VC	PS	SO	OS	Skupaj
PP Nova Gorica	28	83	-	-	-	-	-	-	-	-	-	-	111
PP Ajdovščina	6	16	-	-	-	-	-	-	-	-	-	-	22
PP Bovec	3	8	-	-	-	-	-	-	-	-	-	-	11
PP Idrija	3	12	-	-	-	-	-	-	-	-	-	-	15
PP Tolmin	4	10	-	-	-	-	-	-	-	-	-	-	14
PPIU Nova Gorica	18	3	-	-	-	-	-	-	-	-	-	-	21
PPP Nova Gorica	-	4	-	-	-	-	-	-	-	-	-	-	4
SUP PU N. Gorica	5	7	-	-	-	-	-	-	-	-	-	-	12
SKP N. Gorica	8	-	-	-	-	-	-	-	-	-	-	-	8
Skupaj	75	143	-	-	-	-	-	-	-	-	-	-	218

* SV – sredstva za vklepanje in vezanje, TS – telesna sila, PR – plinski razpršilec, PAL – palica, SP – službeni pes, PUV – prisilno ustavljanje prevoznih sredstev, KON – konjenica, PMV – posebna motorna vozila, VC – vodni curek, PS – plinska sredstva in druga z zakonom določena sredstva za pasivizacijo, SO – strelno orožje, OS – opozorilni strel.

Posledice uporabe prisilnih sredstev pri policistih in kršiteljih

	Število policistov		Število kršiteljev*	
	2013	2014	2013	2014
Vidni zunanji znaki**	2	4	17	8
Lahka telesna poškodba	6	7	3	2
Huda telesna poškodba	-	-	-	-
Posebno huda telesna poškodba	-	-	-	-
Smrt	-	-	-	-
Skupaj	8	11	20	10

* Osebe, zoper katere so policisti uporabili prisilna sredstva.

** Praska, odrgnina ali druga manjša površinska poškodba.

Grožnje policistom

Stopnja ogroženosti	Število groženj	
	2013	2014
Nizka	2	5
Srednja	-	-
Visoka	-	-
Skupaj	2	5

Napadi na policiste

	2013	2014	Porast/upad [v %]
Število kaznivih dejanj [299., 300., 301. in 302. čl. KZ-1]	14	12	...
Število napadenih policistov	18	18	...

REŠEVANJE PRITOŽB

Pritožbe zoper delo policistov*

	2013	2014	Porast/upad [v %]
Število vloženih pritožb	9	15	66,6
Število rešenih pritožb	7	15	114,3

* Zaradi spremenjene metodologije zajemanja in prikazovanja podatkov podatki o pritožbah za 2013 in 2014 niso primerljivi.

Pritožbe po delovnih področjih*

	Kriminaliteta		Javni red in mir		Cestni promet		Državna meja in tujci		Drugi dogodki	
	2013	2014	2013	2014	2013	2014	2013	2014	2013	2014
Število vloženih pritožb	-	3	4	6	5	8	-	-	1	2
Število rešenih pritožb	-	3	4	7	2	10	-	-	1	2

* Zaradi spremenjene metodologije zajemanja in prikazovanja podatkov podatki o pritožbah za 2013 in 2014 niso primerljivi.

Rešene pritožbe glede na način reševanja*

	Število pritožb	
	2013	2014
Pomiritveni postopki	6	4
uspešno zaključeni [150/5 ZNPPol]	2	2
ravnaje policistov, neskladno s predpisi		
Senati	2	3
neuspešno zaključeni pomiritveni postopki [148/3 ZNPPol]	2	1
neposredna obravnava pred senatom [148/4 ZNPPol]	-	2

utemeljene pritožbe, obravnavane pred senatom	-	-
Zaključek brez obravnave	1	8
Skupaj rešenih pritožb	7	15

* Zaradi spremenjene metodologije zajemanja in prikazovanja podatkov podatki o pritožbah za 2013 in 2014 niso primerljivi.

Rešene pritožbe zoper policiste po delovnih področjih*

	Kriminaliteta		Javni red in mir		Cestni promet		Državna meja in tujci		Drugi dogodki	
	2013	2014	2013	2014	2013	2014	2013	2014	2013	2014
Pomiritveni postopki	-	-	3	1	2	4	-	-	1	-
uspešno zaključeni [150/5 ZNPPol]	-	-	1	-	1	3	-	-	-	-
ravnanje policista, neskladno s predpisi	-	-	-	-	-	-	-	-	-	-
Senati	-	-	1	1	1	2	-	-	-	2
neuspešno zaključeni pomiritveni postopki [148/3 ZNPPol]	-	-	1	1	1	-	-	-	-	-
neposredna obravnava pred senatom [148/4 ZNPPol]	-	-	-	-	-	2	-	-	-	2
utemeljene pritožbe, obravnavane pred senatom	-	-	-	-	-	-	-	-	-	-
Zaključek brez obravnave	-	3	1	5	-	4	-	-	-	-
Skupaj	-	3	4	7	2	10	-	-	1	2

* Ker se lahko posamezna pritožba nanaša na več delovnih področij, je seštevek števila pritožb po delovnih področjih praviloma večji od števila rešenih pritožb. Zaradi spremenjene metodologije zajemanja in prikazovanja podatkov podatki o pritožbah za 2013 in 2014 niso primerljivi.

Rešene pritožbe po pritožbenih razlogih*

	Neukrepanje		Uporaba pooblastil		Uporaba prisilnih sredstev		Komunikacija		Skupaj	
	2013	2014	2013	2014	2013	2014	2013	2014	2013	2014
Pomiritveni postopki	-	-	6	4	-	-	-	2	6	6
uspešno zaključeni [150/5 ZNPPol]	-	-	2	2	-	-	-	-	2	2
ravnanje policista, neskladno s predpisi	-	-	-	-	-	-	-	-	-	-
Senati	-	1	2	2	-	1	-	1	2	5
neuspešno zaključeni pomiritveni postopki [148/3 ZNPPol]	-	-	2	1	-	-	-	1	2	2
neposredna obravnava pred senatom [148/4 ZNPPol]	-	1	-	1	-	1	-	-	-	3
utemeljene pritožbe, obravnavane pred senatom	-	-	-	-	-	-	-	-	-	-
Zaključek brez obravnave	-	1	1	7	-	-	-	3	1	11
Skupaj	-	2	7	13	-	1	-	6	7	22

* Ker lahko posamezna pritožba vsebuje več pritožbenih razlogov, je število pritožbenih razlogov praviloma večje od števila rešenih pritožb. Zaradi spremenjene metodologije zajemanja in prikazovanja podatkov podatki o pritožbah za 2013 in 2014 niso primerljivi.

Posledice pritožbenih postopkov*

	2013	2014
Opozorilo in pogovor	2	-
Poročilo, poslano Vrhovnemu državnemu tožilstvu, na podlagi tretjega odstavka 147. člena Zakona o kazenskem postopku	-	-
Skupaj	2	-

- Zaradi spremenjene metodologije zajemanja in prikazovanja podatkov podatki o pritožbah za 2013 in 2014 niso primerljivi

NOTRANJE PREISKAVE

Prijavljena in odkrita kazniva dejanja uradnih oseb policije, odstopljena v obravnavo posebnemu oddelku specializiranega državnega tožilstva, in osumljene uradne osebe po enotah

Enota	Število prijavljenih in odkritih kaznivih dejanj		Število osumljenih uradnih oseb	
	2013	2014	2013	2014
PP Nova Gorica	1	-	1	-
PP Ajdovščina	-	-	-	-
PP Bovec	-	-	-	-
PP Idrija	-	1	-	1
PP Tolmin	-	-	-	-
SKP PU N. Gorica	-	-	-	-
SD PU Nova Gorica	-	3	-	5
Skupaj	1	4	1	6

KADROVSKE IN ORGANIZACIJSKE ZADEVE

Sistemizirana in zasedena delovna mesta po enotah

Enota	Število sistemiziranih delovnih mest				Število zasedenih delovnih mest			
	uniformirani policisti	neuniformirani policisti	delavci brez statusa policista	skupaj	uniformirani policisti	neuniformirani policisti	delavci brez statusa policista	skupaj
Vodstvo PU	1	1	1	3	1	1	1	3
SD PU	-	4	2	6	-	3	2	5
SUP PU	16	-	1	17	16	-	1	17
SKP PU	-	35	3	38	-	32	3	35
OKC PU	2	17	2	21	2	13	1	16
SOP PU	-	6	29	35	-	3	26	29
Skupaj PU	19	63	38	120	19	52	34	105
PP Nova Gorica	71	-	8	79	48	-	8	56
PP Ajdovščina	25	-	4	29	19	-	3	22
PP Bovec	21	-	4	25	16	-	3	19
PP Idrija	24	-	4	28	19	-	4	23
PP Tolmin	25	-	4	29	19	-	3	22
PPIU Nova Gorica	30	-	4	34	25	-	4	29
PPP Nova Gorica	27	-	7	34	20	-	7	27
Skupaj PU	223	-	35	258	166	-	32	198
Skupaj	242	63	73	378	185	52	66	303

Vir: MFERAC, 31. 12. 2014

FINANČNO-MATERIALNE ZADEVE*Prevozna sredstva glede na lastništvo*

	Št. vozil	
	2013	2014
Lastna vozila	85	105
Vozila v finančnem najemu	12	4
Vozila v operativnem najemu	-	-
Skupaj	107	109

Prevozna sredstva glede na vrsto vozil

Vrsta vozil	Št. vozil	
	2013	2014
Osebna civilna vozila	43	45
Osebna patroljna vozila	26	26
Intervencijska vozila	12	12
Kombinirana vozila	2	2
Terenska vozila	12	12
Motorna kolesa	8	8
Tovorna in dostavna vozila	4	4
Druga vozila	-	-
Skupaj	107	109

Povprečna starost prevoznih sredstev

Povprečna starost	2013 [v letih]	2014 [v letih]
Vseh prevoznih sredstev	8,2	8,3
intervencijskih vozil	5,6	5,8
motornih koles	9,0	10,0
osebni civilni vozil	8,2	9,5
osebni patroljni vozil	7,2	5,7
terenskih vozil	12,0	13,0
dostavnih in tovornih vozil	6,4	7,4

ODNOSI Z JAVNOSTMI*Delo na področju odnosov z javnostmi*

	2013	2014	Porast/upad [v %]
Število novinarskih konferenc, izjav za javnost in foto terminov	1	2	...
Število sporočil, obvestil in informacij za javnost	333	347	4,2
Število pisnih in ustnih odgovorov na vprašanja novinarjev	395	406	2,7
Število pisnih in ustnih odgovorov na vprašanja državljanov	33	50	51,5

Število pisnih informacij za javnost OKC PU Nova Gorica	36	34	-5,6
Število odzivov na prispevke v medijih	1	1	...
Število objav na intranetu (lastne objave)	31	27	-12,9
Število (na)govorov	4	4	...
Število udeležb v preventivno-promocijskih dogodkih (sejmi, humanitarne zadeve ipd.)	11	12	...
Število dogodkov s protokolarnimi aktivnostmi	3	2	...

Vir: Evidenca predstavnika za odnose z javnostmi PU Nova Gorica, 18. 2. 2015