

Priloga 1: Statistični podatki¹

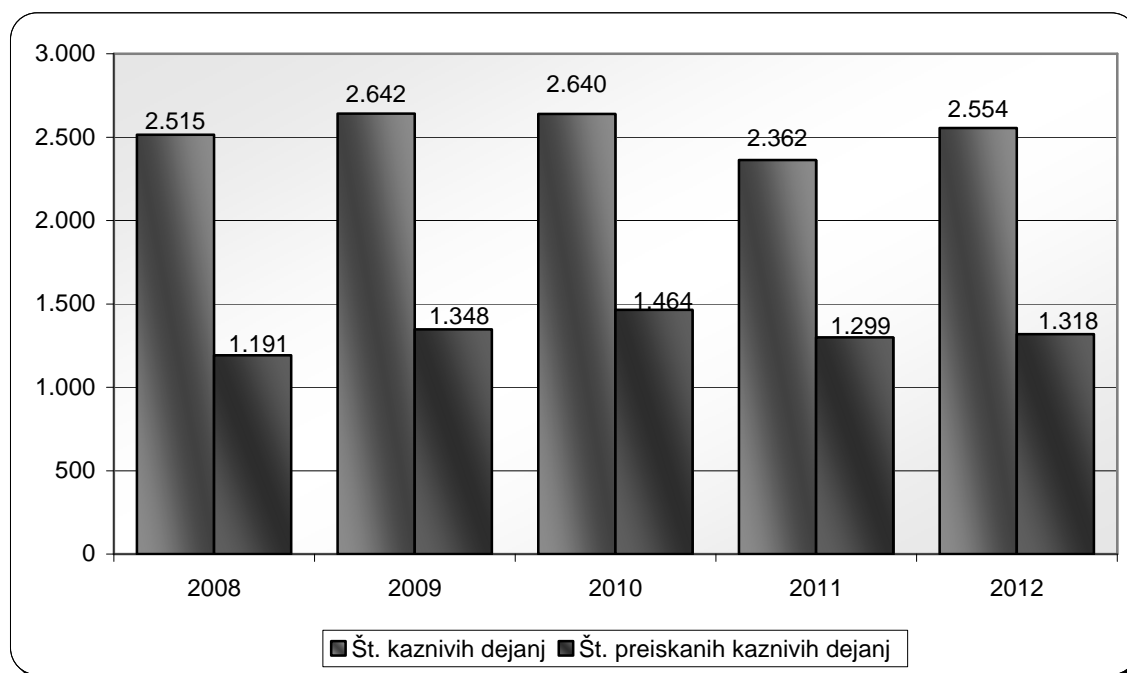
ODKRIVANJE IN PREISKOVANJE KRIMINALITETE²

*Kazniva dejanja, za katera je policija vložila kazensko ovadbo ali poročilo v dopolnitev kazenske ovadbe**

	2008	2009	2010	2011	2012
Št. kaznivih dejanj	2.515	2.642	2.640	2.362	2.554
Št. preiskanih kaznivih dejanj	1.191	1.348	1.464	1.299	1.318
Delež preiskanih kaznivih dejanj [v %]	47,4	51,0	55,5	55,0	51,6
Št. kaznivih dejanj, ki jih je odkrila policija	333	420	596	424	311
Delež kaznivih dejanj, ki jih je odkrila policija [v %]	13,2	15,9	22,6	18,0	12,2

* Niso vključena kazniva dejanja, katerih posledica je bila prometna nesreča.

Preiskana kazniva dejanja

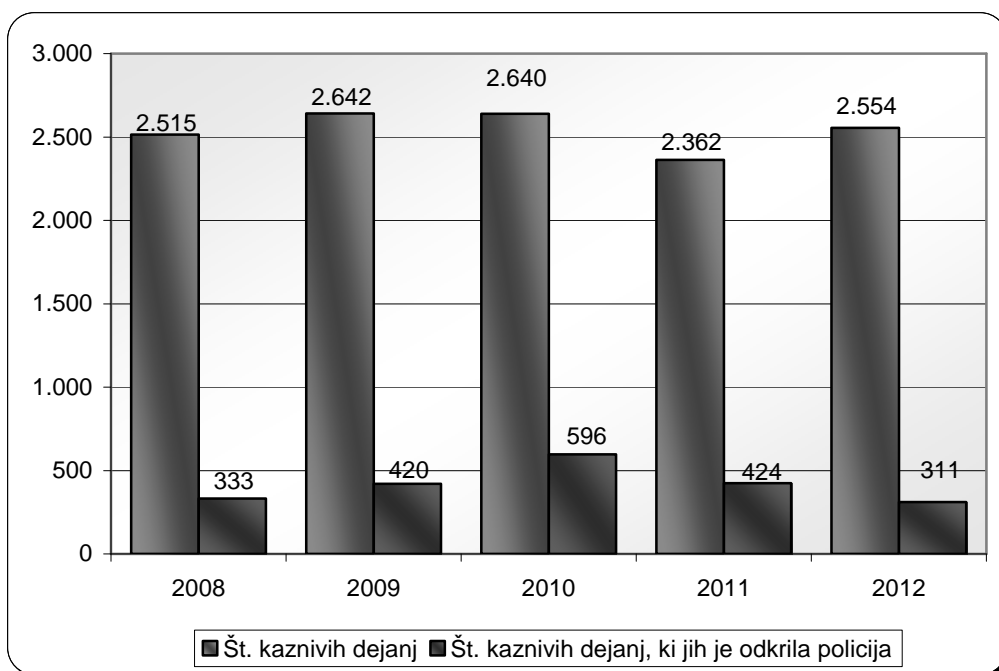


¹ Znak v tabelah » - « pomeni, da ni pojava, znak » ...« pa, da ni podatka ali izračun ni smiseln.

² Prikazana so kazniva dejanja, razen:

- kaznivih dejanj s področja cestnega prometa,
- dejanj otrok, za katera je policija v navedenem obdobju na podlagi devetega odst. 148. čl. zakona o kazenskem postopku vložila kazensko ovadbo ali poročilo v dopolnitev kazenske ovadbe, ter
- kaznivih dejanj, ki se preganjajo na predlog, pri katerih je oškodovanec že ob podaji ovadbe odstopil od pregona (pisna izjava o umiku ali zapisnik o umiku predloga). V statističnih tabelah se tako **ne prikazujejo** kazniva dejanja po naslednjih členih Kazenskega zakonika: 122/I; 127; 132; 135/II; 136/I; 137/I; 138/I; 139/I,II,III,IV; 141/I,II; 143/IV; 147; 158; 159; 160; 161; 162; 166; 170/I,III; 171/I,III; 204/II; 208/I,II,V; 211/V,VI; 217/I,II; 220/I; 223/I,II; 246/I; 282/I in 310/II,III, pri katerih je poleg dokumenta *Skrajšani postopek - kazenska ovadba (KR59)* vezana še *pisna izjava o umiku (KRP3)* ali *zapisnik o umiku predloga za pregon (KR69)*.

Kazniva dejanja, ki jih je odkrila policija



*Kazniva dejanja iz prejšnjih let**

Vrsta kriminalitete	Št. kaznivih dejanj	Št. preiskanih kaznivih dejanj	Škoda [v 1.000 EUR]
Celotna	202	145	1.939,6
-splošna	158	118	609,5
-gospodarska	43	27	1.330,1
Organizirana	2	2	17,9
mladoletniška	10	9	30,0

*Kazniva dejanja, statistično prikazana v prejšnjih letih, katerih preiskovanje se je nadaljevalo v 2012.

Kazniva dejanja po enotah

Enota	Št. kaznivih dejanj		Porast/upad [v %]	Št. preiskanih kaznivih dejanj		Delež preiskanih kaznivih dejanj [v %]		Št. kaznivih dejanj, ki jih je odkrila policija		Delež kaznivih dejanj, ki jih je odkrila policija [v %]	
	2011	2012		2011	2012	2011	2012	2011	2012	2011	2012
OKC PU Nova Gorica	-	2	...	-	1	-	50,0	-	-	-	-
PP Šempeter pri Gorici	251	259	3,2	112	112	44,6	43,2	40	29	15,9	11,2
PP Ajdovščina	308	384	24,7	146	138	47,4	35,9	21	20	6,8	5,2
PP Bovec	100	124	24,0	54	48	54,0	38,7	8	3	8,0	2,4
PP Idrija	152	155	2,0	83	78	54,6	50,3	29	26	19,1	16,8
PP Nova Gorica	903	993	10,0	356	416	39,4	41,9	62	81	6,9	8,2
PP Tolmin	144	159	10,4	62	61	43,1	38,4	17	8	11,8	5,0
PPIU Nova Gorica	160	105	-34,4	156	103	97,5	98,1	158	105	98,8	100,0
PU Nova Gorica	-	4	...	-	4	-	100,0	-	-	-	-
SKP PU Nova Gorica	343	369	7,6	329	357	95,9	96,7	89	39	25,9	10,6
SD PU Nova Gorica	1	-	...	1	-	100,0	-	-	-	0	-
Skupaj	2.362	2.554	8,1	1.299	1.318	55,0	51,6	424	311	18,0	12,2

Posledice kaznivih dejanj

Posledice	2008	2009	2010	2011	2012
Št. mrtvih	2	2	1	3	-
Št. hudo poškodovanih	18	21	18	14	20
Št. lahko poškodovanih	121	97	121	79	76
Škoda [v 1.000 EUR]	5.741,4	4.362	125.365,6	8.440,5	18.410,3
gospodarska kriminaliteta [v 1.000 EUR]	2.150,1	1.441,8	122.472,9	6.050,3	15.093,6
delež škode gospodarske kriminalitete [v %]	37,4	33,1	97,7	71,7	82,0

Kazniva dejanja brez pravne podlage za pregon

Vrsta kriminalitete	2008	2009	2010	2011	2012	Porast/upad 2011/2012 [v %]
Celotna	976	928	1.038	1.043	850	-18,5
splošna	942	897	993	995	810	-18,6
gospodarska	34	31	45	48	40	-16,7
Organizirana	1	1	-	1	-	-
Mladoletniška	15	13	9	8	13	62,5

Zaključni dokumenti obravnavanih kaznivih dejanj

Vrsta zaključnega dokumenta	2011	2012	Porast/upad [v %]
Št. kazenskih ovadb	1.779	1.975	11,0
Št. poročil o dopolnitvi kazenske ovadbe [148/9 ZKP]	487	540	10,9
Št. poročil o dejanjih brez pravne podlage za pregon [148/10 ZKP]*	1.052	859	-18,3

* Zaradi spremenjenega načina evidentiranja kaznivih dejanj, ki se preganjajo na predlog, podatki za 2011 in 2012 niso primerljivi.

Struktura ovadenih oseb

Struktura	2011		2012		Porast/upad [v %]
	št. oseb	delež [v %]	št. oseb	delež [v %]	
Spol	663	100,0	718	100,0	8,3
moški	576	86,9	614	85,5	6,6
ženski	87	13,1	104	14,5	19,5
Starost	663	100,0	718	100,0	8,3
14 do 17 let	27	4,1	36	5,0	33,3
18 do 20 let	40	6,0	35	4,9	-12,5
21 do 30 let	158	23,8	165	23,0	4,4
31 do 40 let	188	28,4	202	28,1	7,4
41 do 50 let	129	19,5	140	19,5	8,5
51 let in več	121	18,3	139	19,4	14,9
neznano	-	-	1	0,1	...
Državljanstvo	663	100,0	718	100,0	8,3
Slovenija	513	77,4	540	75,2	5,3
države EU	64	9,7	96	13,4	50,0
druge države	86	13,0	82	11,4	-4,7
Celotna kriminaliteta	663	100,0	718	100,0	8,3
splošna	587	88,5	610	85,0	3,9
gospodarska	76	11,5	108	15,0	42,1
Organizirana	13	100,0	12	100,0	-7,7
Mladoletniška	36	100,0	37	100,0	2,8
Pravne osebe	7	100,0	25	100,0	257,1

Struktura oškodovanih oseb

Struktura	2011		2012		Porast/upad [v %]
	št. oseb	delež [v %]	št. oseb	delež [v %]	
Spol	1.219	100,0	1.416	100,0	16,2
moški	761	62,4	847	59,8	11,3
ženski	458	37,6	569	40,2	24,2
Starost	1.219	100,0	1.416	100,0	16,2
0 do 17 let	93	7,6	85	6,0	-8,6
18 do 20 let	43	3,5	50	3,5	16,3
21 do 30 let	209	17,1	227	16,0	8,6
31 do 40 let	257	21,1	298	21,0	16,0
41 do 50 let	241	19,8	280	19,8	16,2
51 let in več	371	30,4	474	33,5	27,8
neznano	5	0,4	2	0,1	-60,0
Državljanstvo	1.219	100,0	1.416	100,0	16,2
Slovenija	1.042	85,5	1.232	87,0	18,2
države EU	105	8,6	101	7,1	-3,8
druge države	72	5,9	83	5,9	15,3
Celotna kriminaliteta	1.219	100,0	1.416	100,0	16,2
splošna	1.172	96,1	1.358	95,9	15,9
gospodarska	47	3,9	58	4,1	23,4
Organizirana	2	100,0	1	100,0	-50,0
Mladolletniška	29	100,0	27	100,0	-6,9
Pravne osebe	304	100,0	302	100,0	-0,7

Vrste kriminalitete

Vrsta kriminalitete	2008	2009	2010	2011	2012	Porast/upad 2011/2012 [v%]
Celotna	2.515	2.642	2.640	2.362	2.554	8,1
splošna	2.347	2.456	2.355	2.122	2.202	3,8
gospodarska	168	186	285	240	352	46,7
Organizirana	30	117	74	77	43	-44,2
Mladolletniška	83	101	88	55	39	-29,1

Delež posamezne vrste kriminalitete v celotni kriminaliteti

Vrsta kriminalitete	2008	2009	2010	2011	2012
Celotna	2.515	2.642	2.640	2.362	2.554
splošna [v %]	93,3	93,0	89,2	89,8	86,2
gospodarska [v %]	6,7	7,0	10,8	10,2	13,8
Organizirana [v %]	1,2	4,4	2,8	3,3	1,7
Mladolletniška [v %]	3,3	3,8	3,3	2,3	1,5

Kazniva dejanja zoper življenje in telo

Vrsta kaznivega dejanja	Št. kaznivih dejanj		Porast/ upad [v %]	Št. preiskanih kaznivih dejanj		Delež preiskanih kaznivih dejanj [v %]	
	2011	2012		2011	2012	2011	2012
Uboj - skupaj	6	-	...	6	-	100,0	-
dokončan	-	-	...	-	-	-	-
poskus	6	-	...	6	-	100,0	-
Umor - skupaj	2	-	...	2	-	100,0	-
dokončan	1	-	...	1	-	100,0	-
poskus	1	-	...	1	-	100,0	-
Posebno huda telesna poškodba	1	-	...	1	-	100,0	-
Huda telesna poškodba	9	13	...	9	13	100,0	100,0
Lahka telesna poškodba	36	41	13,9	35	37	97,2	90,2
Druga kazniva dejanja	6	2	...	6	2	100,0	100,0
Skupaj	60	56	-6,7	59	52	98,3	92,9

Kazniva dejanja zoper spolno nedotakljivost

Vrsta kaznivega dejanja	Št. kaznivih dejanj		Porast/ upad [v %]	Št. preiskanih kaznivih dejanj		Delež preiskanih kaznivih dejanj [v %]	
	2011	2012		2011	2012	2011	2012
Posilstvo - skupaj	-	4	...	-	4	-	100,0
dokončano	-	3	...	-	3	-	100,0
poskus	-	1	...	-	1	-	100,0
Spolno nasilje	1	-	...	1	-	100,0	-
Kršitev spolne nedotakljivosti z zlorabo položaja	-	-	...	-	-	-	-
Spolni napad na osebo, mlajšo od 15 let	5	28	...	5	28	100,0	100,0
Pridobivanje oseb, mlajših od 15 let, za spolne namene	-	-	...	-	-	-	-
Prikazovanje, izdelava, posest in posredovanje pornografskega gradiva	3	1	...	3	1	100,0	100,0
Druga kazniva dejanja	-	5	...	-	5	-	100,0
Skupaj	9	38	...	9	38	100,0	100,0

Kazniva dejanja zoper zakonsko zvezo, družino in otroke

Vrsta kaznivega dejanja	Št. kaznivih dejanj		Porast/ upad [v %]
	2011	2012	
Odvzem mladoletne osebe	13	9	...
Nasilje v družini	62	57	-8,1
Zanemarjanje mladoletne osebe in surovo ravnanje	23	21	-8,7
Neplačevanje preživnine	6	7	...
Druga kazniva dejanja	-	-	...
Skupaj	104	94	-9,6

*Kazniva dejanja zoper premoženje**

Vrsta kaznivega dejanja	Št. kaznivih dejanj		Porast/ upad [v %]	Št. preiskanih kaznivih dejanj		Delež preiskanih kaznivih dejanj [v %]	
	2011	2012		2011	2012	2011	2012
Poškodovanje tuje stvari	143	182	27,3	43	49	30,1	26,9
Tatvina - skupaj**	917	1.098	19,7	252	255	27,5	23,2
vlom	324	348	7,4	62	57	19,1	16,4
drzna tatvina	36	38	5,6	22	14	61,1	36,8
tatvina motornega vozila	12	22	...	2	3	16,7	13,6
druge tatvine	545	690	26,6	166	181	30,5	26,2
Rop	8	10	...	7	4	87,5	40,0
Roparska tatvina	2	1	...	2	1	100,0	100,0
Zatajitev	32	57	78,1	16	32	50,0	56,1
Klasična goljufija	38	81	113,2	29	64	76,3	79,0
Požig	1	2	...	-	1	0,0	50,0
Druga kazniva dejanja	62	59	-4,8	51	45	82,3	76,3
Skupaj	1.203	1.490	23,9	400	451	33,3	30,3

* Kazniva dejanja zoper premoženje, brez istovrstnih kaznivih dejanj gospodarske kriminalitete.

** Kazniva dejanja po 204. in 205. čl. kazenskega zakonika.

Mladolletniška kriminaliteta

Vrsta kaznivega dejanja	Št. kaznivih dejanj	
	2011	2012
Uboj	-	-
Umor	-	-
Lahka telesna poškodba	4	5
Huda telesna poškodba	-	-
Posilstvo	-	-
Spolno nasilje	-	-
Spolni napad na osebo, mlajšo od 15 let	1	1
Pridobivanje oseb, mlajših od 15 let, za spolne namene	-	-
Prikazovanje, izdelava, posest in posredovanje pornografskega gradiva	-	-
Nepravilna proizvodnja in promet s prepovedanimi drogami, nedovoljenimi snovmi v športu in predhodnimi sestavinami za izdelavo prepovedanih drog	-	2
Omogočanje uživanja prepovedanih drog ali nedovoljenih snovi v športu	11	3
Tatvina	15	10
Velika tatvina	14	-
Rop	1	-
Goljufija	-	-
Izsiljevanje	-	-
Druga kazniva dejanja	9	18
Skupaj	55	39

Gospodarska kriminaliteta

Vrsta kaznivega dejanja	Št. kaznivih dejanj		Porast/ upad [v %]	Škoda [v 1.000 EUR]		Porast/ upad [v %]
	2011	2012		2011	2012	
Goljufija	4	2	...	280,3	490,2	74,9
Oderuštvo	-	-	...	-	-	...
Povzročitev stečaja z goljufijo ali nevestnim poslovanjem	-	1	...	-	8,0	...
Goljufija na škodo Evropske unije	-	1	...	-	2,0	...
Uporaba ponarejenega negotovinskega plačilnega sredstva	7	18	...	29,2	12,8	...
Poslovna goljufija	28	42	50,0	268,0	1.303,5	-
Ponaređitev ali uničenje poslovnih listin	43	138	220,9	-	233,2	...
Zloraba položaja ali zaupanja pri gospodarski dejavnosti	1	23	...	3.302,8	2.360,6	-28,5
Poneverba in neupravičena uporaba tujega premoženja	4	9	...	22,6	142,3	-
Pranje denarja	4	10	...	0,1	5.648,1	-
Zloraba negotovinskega plačilnega sredstva	-	-	...	-	-	-
Davčna zatajitev	32	6	...	1826,0	485,5	-73,4
Druga kazniva dejanja	117	102	-12,8	321,3	4.407,3	-
Skupaj	240	352	46,7	6.050,3	15.093,6	149,5

Kazniva dejanja, obravnavana na podlagi zakona o odgovornosti pravnih oseb za kazniva dejanja

Podlaga	Št. kaznivih dejanj		Porast/upad [v %]
	2011	2012	
Zakon o odgovornosti pravnih oseb [25. člen]	-	-	-

Organizirana kriminaliteta

Vrsta kaznivega dejanja	Št. kaznivih dejanj	
	2011	2012
Uboj	-	-
Umor	1	-
Lahka telesna poškodba	-	-
Huda telesna poškodba	-	-
Prepovedano prehajanje meje ali ozemlja države	-	-
Ponarejanje denarja	-	-
Nedovoljena proizvodnja in promet orožja ali eksplozivov	-	-
Zloraba prostitucije	-	3
Neupravičena proizvodnja in promet s prepovedanimi drogami, nedovoljenimi snovmi v športu in predhodnimi sestavinami za izdelavo prepovedanih drog	74	37
Omogočanje uživanja prepovedanih drog ali nedovoljenih snovi v športu	-	1
Tatvina	-	-
Velika tatvina	2	-
Rop	-	-
Goljufija	-	-
Izsiljevanje	-	-
Druga kazniva dejanja	-	2
Skupaj	77	43

Računalniška kriminaliteta

Kazniva dejanja računalniške kriminalitete	Št. kaznivih dejanj		Porast/ upad [v %]	Št. ovadenih osumljencev		Porast/ upad [v %]
	2011	2012		2011	2012	
Zloraba osebnih podatkov	-	-	...	-	-	...
Zloraba informacijskega sistema	1	-	...	-	-	...
Kršitev materialnih avtorskih pravic na internetu	-	-	...	-	-	...
Napad na informacijski sistem	3	5	...	1	-	...
Izdelovanje in pridobivanje orožja ali pripomočkov za vdor ali napad na informacijski sistem	-	-	...	-	-	...
Skupaj	4	5	...	1	-	...

Zloraba prepovedanih drog

Kazniva dejanja zlorabe prepovedanih drog	Št. kaznivih dejanj		Porast/ upad [v %]	Št. ovadenih osumljencev		Porast/ upad [v %]
	2011	2012		2011	2012	
Neupravičena proizvodnja in promet s prepovedanimi drogami, nedovoljenimi snovmi v športu in predhodnimi sestavinami za izdelavo prepovedanih drog	119	99	-16,8	137	100	-27,0
Omogočanje uživanja prepovedanih drog ali nedovoljenih snovi v športu	28	13	...	28	13	...
Skupaj	147	112	-23,8	165	113	-31,5

Kazniva dejanja, povezana z orožjem

Kazniva dejanja, povezana z orožjem	Št. kaznivih dejanj		Porast/ upad [v %]	Št. ovadenih osumljencev		Porast/ upad [v %]
	2011	2012		2011	2012	
Izdelovanje in pridobivanje orožja in pripomočkov, namenjenih za kaznivo dejanje	-	-	...	-	-	...
Nedovoljene proizvodnje in prometa orožja ali eksploziva	4	7	...	4	5	...
Skupaj	4	7	...	4	5	...

Zloraba prostitucije in trgovine z ljudmi

Kazniva dejanja zlorabe prostitucije in trgovine z ljudmi	Št. kaznivih dejanj		Porast/ upad [v %]	Št. ovadenih osumljencev		Porast/ upad [v %]
	2011	2012		2011	2012	
Zloraba prostitucije	-	4	...	-	11	...
Spravljanje v suženjsko razmerje	-	-	...	-	-	...
Trgovina z ljudmi	-	1	...	-	4	...
Skupaj	-	5	...	-	15	...

Korupcijska kazniva dejanja

Korupcijska kazniva dejanja	Št. kaznivih dejanj		Porast/ upad [v %]	Št. ovadenih osumljencev		Porast/ upad [v %]
	2011	2012		2011	2012	
Kršitev proste odločitve volivcev	-	-	...	-	-	...
Sprejemanje podkupnin pri volitvah	-	-	...	-	-	...
Nedovoljeno sprejemanje daril	-	-	...	-	-	...
Nedovoljeno dajanje daril	-	-	...	-	-	...
Jemanje podkupnine	4	-	...	4	-	...
Dajanje podkupnine	2	2	...	2	6	...
Sprejemanje koristi za nezakonito posredovanje	-	-	...	-	-	...
Dajanje daril za nezakonito posredovanje	-	-	...	-	-	...
Skupaj	6	2	...	6	6	...
Kazniva dejanja z elementi korupcije [vsaj ena kriminalistična označba 244K ali 261K]	-	1	...	-	1	...

Oblike ogrožanja varnosti

Oblike ogrožanja varnosti	Št. kaznivih dejanj		Porast/ upad [v %]	Št. ovadenih osumljencev		Porast/ upad [v %]
	2011	2012		2011	2012	
Protipraven odvzem prostosti	3	1	...	3	4	...
Ugrabitev	-	-	...	-	-	...
Grožnje	104	88	-15,4	103	88	-14,6
Izsiljevanje	23	21	...	24	20	...
Povzročitev splošne nevarnosti	11	11	...	6	8	...
Samovoljnost	2	3	...	2	3	...
Ogrožanje oseb pod mednarodnim varstvom	-	-	...	-	-	...
Jemanje talcev	-	-	...	-	-	...
Skupaj	143	124	-13,3	138	123	-10,9

Druge oblike sodobne kriminalitete

Druga kazniva dejanja sodobnih oblik kriminalitete	Št. kaznivih dejanj		Porast/ upad [v %]	Št. ovadenih osumljencev		Porast/ upad [v %]
	2011	2012		2011	2012	
Prepovedano prehajanje meje ali ozemlja države	1	4	...	3	8	...
Ponarejanje denarja	-	-	...	-	-	...
Tihotapstvo	-	-	...	-	-	...

Terorizem

Kazniva dejanja terorizma	Št. kaznivih dejanj		Št. ovadenih osumljencev	
	2011	2012	2011	2012
Terorizem	-	-	-	-
Financiranje terorizma	-	-	-	-
Ščuvanje in javno povečevanje terorizma	-	-	-	-
Novačenje in usposabljanje za terorizem	-	-	-	-
Ugrabitev zrakoplova ali plovila	-	-	-	-
Napad na varnost zračnega prometa	-	-	-	-
Skupaj	-	-	-	-

Zasežene prepovedane droge

Vrsta prepovedane droge	Merska enota	Zasežene droge		Namišljen odkup	
		2011	2012	2011	2012
Amfetamin	g	12,4	392,2	-	-
	ml	1,0	-	-	-
	tbl	-	-	-	-
Benzodiazepini	g	-	-	-	-
	ml	-	-	-	-
	tbl	-	-	-	-
Ekstazi	g	-	2,0	-	-
	tbl	3,0	1,0	-	-
Heroin	g	175,9	716,3	-	-
	ml	1,1	0,4	-	-
Kokain	g	6,2	15,2	-	-
	ml	-	-	-	-
Konoplja - rastlina	g	-	-	-	-
	kos	192,0	115,0	-	-
Konoplja - rastlina [marihuana]	g	502,1	12.578,2	-	-
Konoplja - smola [hašiš]	g	10,9	16,8	-	-
Metadon	g	-	-	-	-
	ml	63,0	288,0	-	-
	tbl	-	-	-	-
Metamfetamin	g	-	1,6	-	-
	tbl	-	-	-	-

Preiskovalna dejanja in drugi ukrepi pri preiskovanju kaznivih dejanj

Preiskovalna dejanja in drugi ukrepi pri preiskovanju	2011	2012	Porast/upad [v %]
Št. ogledov kraja kaznivega dejanja	665	591	-11,1
Št. hišnih preiskav	66	70	6,1
Št. osebnih preiskav	16	19	...
Št. zasegov predmetov	624	665	6,6
Št. policijskih zaslišanj	24	28	16,7
Št. pridobitev podatkov o prometu v elektronskem komunikacijskem omrežju	-	1	...
Št. drugih prikritih preiskovalnih ukrepov	-	-	...
Št. oseb, zoper katere je bilo odrejena pridobitev podatkov o prometu v elektronskem komunikacijskem omrežju	-	1	...
Št. oseb, zoper katere so bili odrejeni drugi prikrit preiskovalni ukrepi	-	-	...

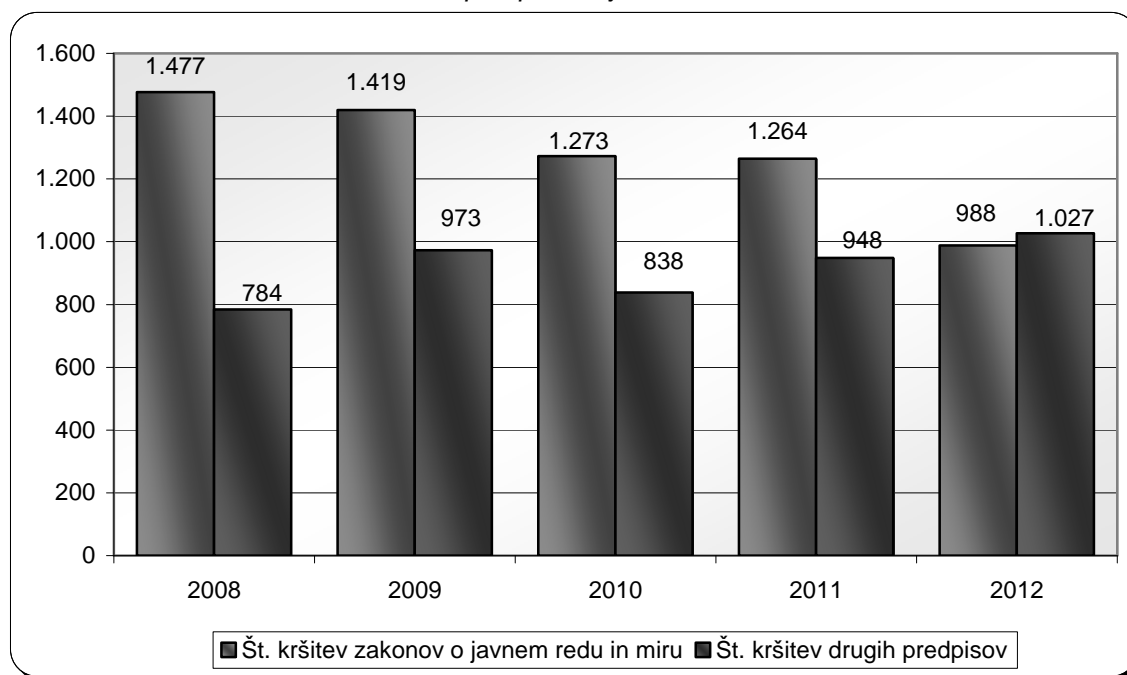
VZDRŽEVANJE JAVNEGA REDA IN ZAGOTAVLJANJE SPLOŠNE VARNOSTI LJUDI IN PREMOŽENJA

Kršitve predpisov o javnem redu

Število kršitev predpisov o javnem redu	2008	2009	2010	2011	2012
Št. kršitev zakonov o javnem redu in miru	1.477	1.419	1.273	1.264	988
Št. kršitev drugih predpisov*	784	973	838	948	1.027
Skupaj	2.261	2.392	2.111	2.212	2.015

* Kršitve zakonodaje s področja cestnega prometa niso vključene.

Kršitve predpisov o javnem redu



Kršitve predpisov o javnem redu po enotah

Enota	Št. kršitev zakona o varstvu javnega redu in miru		Porast/upad [v %]	Št. kršitev drugih predpisov*		Porast/upad [v %]	Skupaj		Porast/upad [v %]
	2011	2012		2011	2012		2011	2012	
PP Šempeter	145	103	-29,0	53	100	88,7	198	203	2,5
PP Ajdovščina	99	79	-20,2	32	44	37,5	131	123	-6,1
PP Bovec	67	59	-11,9	89	44	-50,6	156	103	-34,0
PP Idrija	127	83	-34,6	62	55	-11,3	189	138	-27,0
PP Nova Gorica	677	540	-20,2	232	332	43,1	909	872	-4,1
PP Tolmin	112	106	-5,4	53	67	26,4	165	173	4,8
PPIU Nova Gorica	16	10	...	333	263	-21,0	349	273	-21,8
PPP Nova Gorica	21	4	...	10	8	...	31	12	...
SUP PU N.Gorica	-	4	...	84	114	35,7	84	118	40,5
Skupaj	1.264	988	-21,8	948	1.027	8,3	2.212	2.015	-8,9

* Kršitve zakonodaje s področja cestnega prometa niso vključene.

Struktura kršiteljev predpisov o javnem redu

Struktura	Št. kršiteljev	
	2011	2012
Spol		
moški	1.148	1.098
ženski	227	219
neznani*	583	491
Starost		
14 do 17 let	53	75
18 do 24 let	290	345
25 do 34 let	377	344
35 do 44 let	273	235
45 do 54 let	196	171
55 do 64 let	136	103
65 let in več	50	54
neznani*	583	491
Državljanstvo		
slovensko	1.016	967
EU	160	192
tretjih držav	197	158
neznano*	583	491
Pravne osebe	22	12

* Zakon o prekrških [ZP-1] od 1. 1. 2005 ne dovoljuje več evidentiranja osebnih podatkov o opozorjenih osebah.

Kršitve zakona o varstvu javnega reda in miru

Kršitve	Št. kršitev		Porast/upad [v %]
	2011	2012	
Izzivanje ali spodbujanje k pretepu [6/1 ZJRM-1]	198	163	-17,7
Udarjanje [6/2 ZJRM-1]	89	74	-16,9
Pretepanje [6/3 ZJRM-1]	31	17	...
Nasilje v družini [6/4 ZJRM-1 v povezavi s 6/1, 6/2 in 6/3 ZJRM-1]	183	125	-31,7
Prepiranje, vpitje ali nedostojno vedenje [7/1 ZJRM-1]	297	246	-17,2
Nedostojno vedenje do uradne osebe [7/2 ZJRM-1]	114	78	-31,6
Motenje nočnega miru s hrupom [8/1 ZJRM-1]	64	67	4,7
Povzročanje hrupa z akustičnimi aparati [8/2 ZJRM-1]	74	67	-9,5
Vsiljivo ali žaljivo nadlegovanje z beračenjem na javnem kraju [9 ZJRM-1]	8	4	...
Prenočevanje na javnem kraju [10 ZJRM-1]	17	6	...
Vandalizem [16 ZJRM-1]	7	6	...
Vzbujanje nestrpnosti [20 ZJRM-1]	1	-	...
Prepoved zadrževanje mlajšim od 16 let v gostinskih obratih in na prireditvah [21/5 ZJRM-1 v povezavi 21/2 ZJRM-1]	-	-	...
Neupoštevanje odredbe uradne osebe [22/1 ZJRM-1]	102	70	-31,4
Druge kršitve	79	65	-17,7
Skupaj	1.264	988	-21,8

Kraj kršitev zakona o varstvu javnega reda in miru

Kraj	Št. kršitev		Porast/upad [v %]
	2011	2012	
Cesta, ulica, trg	400	299	-25,3
Stanovanje	250	213	-14,8
Gostinski objekt	136	103	-24,3
Javni shod, prireditev	24	28	16,7
Drug kraj	454	345	-24,0
Skupaj	1.264	988	-21,8

Kršitve drugih predpisov o javnem redu

Predpisi	Št. kršitev		Porast/upad [v %]
	2011	2012	
Zakon o tujcih	288	220	-23,6
Zakon o proizvodnji in prometu s prepovedanimi drogami	184	335	82,1
Zakon o prijavi prebivališča	130	160	23,1
Zakon o osebni izkaznici	33	32	-3,0
Zakon o nadzoru državne meje	-	-	...
Zakon o zaščiti živali	68	72	5,9
Zakon o javnih zbiranjih	132	104	-21,2
Zakon o orožju	20	42	110,0
Zakon o omejevanju porabe alkohola	6	3	...
Zakon o osebnem imenu	3	3	...
Zakon o zasebnem varovanju	7	23	...
Drugi predpisi	77	33	-57,1
Skupaj	948	1.027	8,3

Zaseženo in najdeno orožje

Vrsta orožja	Merska enota	Zaseženo orožje*		Najdeno orožje	
		2011	2012	2011	2012
Plinsko orožje	kos	20	1	-	-
Hladno orožje	kos	9	8	-	-
Lovsko orožje	kos	5	5	-	-
Zračno orožje	kos	1	-	-	-
Pištola	kos	1	6	-	-
Puška	kos	3	10	-	-
Drugo orožje	kos	-	-	-	-
Del orožja	kos	-	2	-	-
Bomba	kos	-	-	-	1
Ostro strelivo	kos	146	455	-	435
Lovsko strelivo	kos	30	49	-	-
Plinsko strelivo	kos	-	-	-	-
Manevrski naboj	kos	-	-	-	-
Eksploziv	g	409	12	-	-
Vžigalnik	kos	-	-	-	-
Vžigalna vrstica	m	-	-	-	-
Minsko-eksplozivno sredstvo	kos	-	34	-	-

* Število zaseženih kosov orožja zaradi kaznivega dejanja ali prekrška.

Dogodki, povezani z orožjem

	Št. dogodkov	
	2011	2012
Pobude za uvedbo upravnega postopka za odvzem orožja	6	6
Poškodbe z orožjem	5	2

Kršitve javnega reda in postopki policije po zakonu o prekrških

Postopki	Št. kršitev zakona o varstvu javnega reda in miru		Št. kršitev zakona o tujcih		Št. kršitev zakona o nadzoru državne meje		Št. kršitev drugih predpisov o javnem redu*		Skupaj		Porast/upad [v %]
	2011	2012	2011	2012	2011	2012	2011	2012	2011	2012	
Opozorilo	293	220	84	83	-	-	242	226	619	529	-14,5
Plačilni nalog	266	211	186	125	-	-	103	108	555	444	-20,0
Posebni plačilni nalog	613	487	8	6	-	-	17	24	638	517	-19,0
Odločba v hitrem postopku	51	47	5	3	-	-	263	393	319	443	38,9
Obdolžilni predlog	41	41	5	3	-	-	35	56	81	82	1,2
Predlog drugemu prekrškovnemu organu	-	-	-	-	-	-	78	106	78	106	35,9

* Kršitve zakonodaje s področja cestnega prometa niso vključene.

Kršitve zakonodaje ter vložena pravna sredstva v hitrem postopku in predlogi za uklonilni zapor po zakonu o prekrških

Pravno sredstvo in predlog za uklonilni zapor	Št. kršitev zakona o varstvu javnega reda in miru		Št. kršitev zakona o tujcih		Št. kršitev zakona o nadzoru državne meje		Št. kršitev drugih predpisov o javnem redu*		Skupaj		Porast/upad [v %]
	2011	2012	2011	2012	2011	2012	2011	2012	2011	2012	
Zahteva za sodno varstvo zaradi izdanega plačilnega naloga	15	17	5	-	-	-	5	4	25	21	...
Zahteva za sodno varstvo zaradi odločbe v hitrem postopku	23	16	1	2	-	-	9	14	33	32	-3,0
Zahteva za sodno varstvo zaradi izdanega posebnega plačilnega naloga**	33	19	-	-	-	-	-	-	33	19	-42,4
Ugovor zaradi izdanega posebnega plačilnega naloga	86	66	1	2	-	-	-	5	87	73	-13,1
Predlog za uklonilni zapor	12	21	1	3	-	-	92	121	105	145	38,1

* Kršitve zakonodaje s področja cestnega prometa niso vključene.

** S spremembo zakona o prekrških, ki se je začel uporabljati 13. 3. 2011, je bilo uvedeno novo pravno sredstvo, in sicer zahteva kršitelja za sodno varstvo zaradi izdanega posebnega plačilnega naloga, če je imel na kraju kršitve možnost izreči se o prekršku.

Ukrepi policistov zaradi prekrškov

Vrsta ukrepa	2011	2012
Št. pridržanih oseb*		
pridržane do 48 ur [43/2 čl. ZPol]	4	14
pridržane do 24 ur [43/1 čl. ZPol]	3	1
pridržane s privedbo [110/2 čl. ZP-1]	-	1
pridržane do streznitve [109/2 čl. ZP-1]	74	52
pridržane zaradi vožnje pod vplivom alkohola ali odklonitve strokovnega pregleda [238.b čl. ZVCP-1]**	157	-
pridržane zaradi vožnje pod vplivom alkohola ali odklonitve strokovnega pregleda [ZPrCP]***	117	91
privedene na sodišče [110/1 čl. ZP-1]	4	2
Št. opravljenih preiskav		
hišne	16	12
osebne	2	-
Št. privedb z odredbo		
na sodišče	90	84
inšpekcijskim službam	-	4
upravnemu organu	2	8
drugim upravičencem	8	7
Št. drugih ukrepov		
neuspešne hišne preiskave****	9	4
intervencije*****	1.011	1.040
prepoved približevanja dol. kraju oz. osebi	29	29

* Število oseb, pridržanih zaradi prekrškov, ne glede na delovno področje [javni red, cestni promet idr.].

** Zakon o varnosti cestnega prometa se je uporabljal do 30. 6. 2011 [ZVCP-1].

*** Zakon o pravilih v cestnem prometu [ZrCP-1] se je začel uporabljati 1. 7. 2011.

**** Pri neuspešnih hišnih preiskavah predmeti prekrška niso bili najdeni, zato je bil predlog sodišču preklican.

***** Upoštevane so samo intervencije zaradi zaprosil za posredovanje.

Nesreče in drugi dogodki

Vrsta dogodka	2011	2012
Št. požarov	42	38
Št. samomorov	14	20
Št. delovnih nesreč	34	36
Št. poskusov samomora	5	9
Št. nesreč na smučiščih*	9	12
Št. iskanj pogrešanih oseb	5	2
Št. nesreč v zračnem prostoru	12	23
Št. primerov onesnaženja in ogrožanja okolja	4	1
Št. gorskih nesreč	12	12
Št. nesreč in izrednih dogodkov v železniškem prometu	1	1
Št. utopitev	1	1
Št. nesreč na vodah	5	1

* Po določbah zakona o varnosti na smučiščih je upravljavec smučišča dolžan obveščati policijo samo o tistih dogodkih, v katerih so bili udeleženci hudo telesno poškodovani ali so umrli. Vključene pa so tudi nesreče na smučiščih z lahкими telesnimi poškodbami, o katerih je bila obveščena policija.

Pomoč policije drugim upravičencem

Upravičenci	Št. pomoči	
	2011	2012
Zdravstvene ustanove	19	10
Sodišča	1	-
Inšpekcijske službe	-	-
Centri za socialno delo	-	1
Drugi upravičenci	2	4
Skupaj	22	15

Množične kršitve javnega reda

	Št. množičnih kršitev	
	2011	2012
Št. kršitev	-	1

Sodelovanje policije pri varovanju javnih zbiranj

	Število	
	2011	2012
Javni shodi	5	15
Javne prireditve	582	551
Skupaj	587	566

ZAGOTAVLJANJE VARNOSTI CESTNEGA PROMETA

Kršitve, ugotovljene pri nadzoru cestnega prometa

Predpisi	Št. kršitev		Porast/upad [v %]
	2011	2012	
Zakon o varnosti cestnega prometa*	6.796	1	-100
Zakon o pravilih cestnega prometa**	4.413	8.506	92,7
Zakon o voznikih**	144	206	43,1
Zakon o motornih vozilih**	588	767	30,4
Zakon o cestah**	119	279	134,5
Zakon o delovnem času in obveznih počitkih mobilnih delavcev ter o zapisovalni opremi v cestnih prevozih	123	88	-28,5
Zakon o javnih cestah	105	50	-52,4
Zakon o prevozu nevarnega blaga	1	6	-
Zakon o prevozih v cestnem prometu	-	-	-
Zakon o obveznih zavarovanjih v prometu	37	36	-2,7
Skupaj	12.326	9.939	-19,4

* Zakon o varnosti cestnega prometa se je uporabljal do 30. 6. 2011 [ZVCP-1].

** Zakoni o pravilih v cestnem prometu, o voznikih, o motornih vozilih in o cestah so se začeli uporabljati 1. 7. 2011.

Kršitve prometne zakonodaje in postopki policije po zakonu o prekrških

Postopek	Št. kršitev		Porast/upad [v %]
	2011	2012	
Opozorilo	2.443	1.744	-28,6
Plačilni nalog	7.737	6.375	-17,6
Posebni plačilni nalog	864	995	15,2
Izdaja odločbe v hitrem postopku	156	108	-30,8
Obdolžilni predlog	1.093	609	-44,3
Predlog drugemu prekrškovnemu organu	6	28	...

Kršitve zakonodaje ter vložena pravna sredstva v hitrem postopku in predlogi za uklonilni zapor po zakonu o prekrških

Postopek	Št. kršitev		Porast/upad [v %]
	2011	2012	
Zahteva za sodno varstvo zaradi izdanega plačilnega naloga	114	106	-7
Zahteva za sodno varstvo zaradi odločbe v hitrem postopku	30	23	-23,3
Zahteva za sodno varstvo zaradi izdanega posebnega plačilnega naloga*	12	26	...
Ugovor zaradi izdanega posebnega plačilnega naloga	44	38	-13,6
Predlog za uklonilni zapor	12	26	...

* S spremembo zakona o prekrških, ki se je začel uporabljati 13. 3. 2011, je bilo uvedeno novo pravno sredstvo, in sicer zahteva kršitelja za sodno varstvo zaradi izdanega posebnega plačilnega naloga, če je imel na kraju kršitve možnost izreči se o prekršku.

Najpogostejši ukrepi policistov pri nadzoru cestnega prometa

Vrsta ukrepa	2011	2012	Porast/upad [v %]
Št. odrejenih alkotestov	12.653	10.802	-14,6
pozitiven	705	507	-28,1
negativen	11.922	10.270	-13,9
odklonjen	19	21	...
Št. odrejenih etilometrov	4	-	...
pozitiven	2	-	...
negativen	-	-	...
odklonjen	2	-	...
Št. odrejenih strokovnih pregledov zaradi alkohola	239	125	-47,7
pozitiven	53	42	-20,8
negativen	155	61	-60,6
odklonjen	14	11	...
Št. odrejenih strokovnih pregledov zaradi prepovedanih drog	79	50	-36,7
pozitiven	26	17	...
negativen	21	21	...
odklonjen	13	3	...
Št. pridržanj	276	91	-67,1
po ZVCP-1*	157	-	...
po ZPrCP**	117	91	-22,2
po ZP-1	2	-	...
Št. začasnih odvzemov vozniških dovoljenj	549	274	-50,1
Št. zasegov motornih vozil	95	48	-49,5
po ZVCP-1 in ZPrCP	82	45	-45,1
po ZP-1	13	3	...
Št. privedb na oddelke za prekrške na okrajnih sodiščih	-	-	...

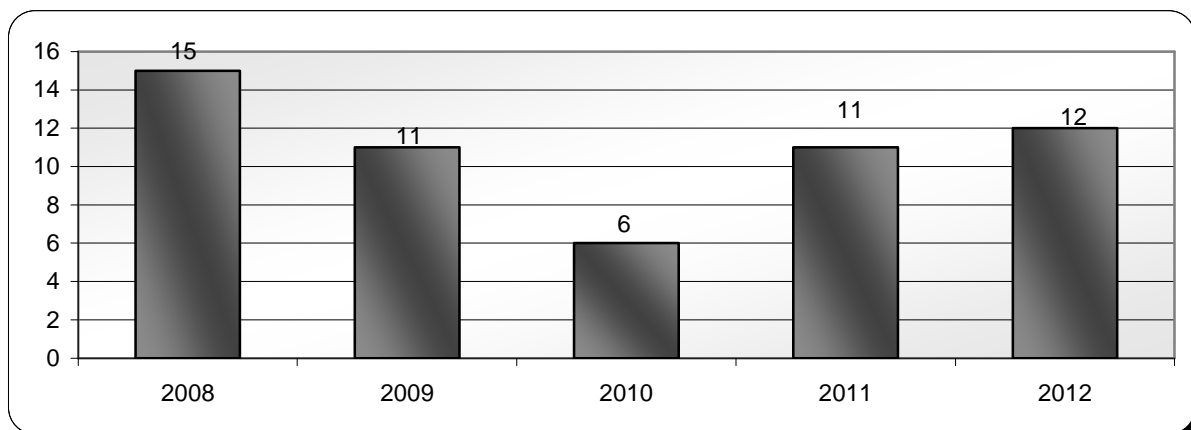
* Zakon o varnosti cestnega prometa se je uporabljal do 30. 6. 2011 [ZVCP-1].

** Zakon o pravilih v cestnem prometu [ZrCP-1] se je začel uporabljati 1. 7. 2011.

Prometne nesreče in posledice

Leto	Prometne nesreče				Posledice		
	št. vseh nesreč	št. nesreč s smrtnim izidom	št. nesreč s telesnimi poškod.	št. nesreč z mater. škodo	št. mrtvih	št. hudo telesno poškod.	št. lahko telesno poškod.
2008	1.181	13	369	799	15	69	378
2009	1.137	10	373	754	11	74	381
2010	892	5	314	573	6	56	329
2011	1.012	10	318	684	11	63	327
2012	1.022	11	313	698	12	68	323
Porast/upad 2011/2012 [v %]	1,0	10,0	-1,6	2,0	9,1	7,9	-1,2

Mrtvi v prometnih nesrečah



Prometne nesreče in posledice na območju policijskih enot

Območje	Leto	Prometne nesreče				Posledice		
		št. vseh nesreč	št. nesreč s smrtnim izidom	št. nesreč s telesnimi poškod.	št. nesreč z mater. Škodo	št. mrtvih	št. hudo telesno poškod.	št. lahko telesno poškod.
PP Šempeter	2011	149	-	51	98	-	6	54
	2012	133	2	49	82	2	8	53
PP Ajdovščina	2011	150	4	47	99	4	15	48
	2012	146	-	66	80	-	6	74
PP Bovec	2011	68	1	25	42	2	6	22
	2012	70	2	23	45	2	5	23
PP Idrija	2011	99	-	42	57	-	12	35
	2012	88	-	36	52	-	12	29
PP Nova Gorica	2011	456	5	114	337	5	16	129
	2012	499	6	113	380	7	33	119
PP Tolmin	2011	90	-	39	51	-	8	39
	2012	86	1	26	59	1	4	25
Skupaj	2011	1.012	10	318	684	11	63	327
	2012	1.022	11	313	698	12	68	323

Alkoholizirani povzročitelji prometnih nesreč in povprečna stopnja alkoholiziranosti

Nesreče	Št. vseh povzročiteljev		Št. alkoholiziranih povzročiteljev		Delež alkoholiziranih povzročiteljev [v %]		Povprečna stopnja alkohola [g/kg]	
	2011	2012	2011	2012	2011	2012	2011	2012
Smrtne	10	11	1	1	10,0	9,1	1,98	3,30
S telesno poškodbo	310	297	36	42	11,6	14,1	1,22	1,61
Z materialno škodo	510	505	59	46	11,6	9,1	1,50	1,49
Skupaj	830	813	98	89	11,6	10,9	1,40	1,57

Posledice prometnih nesreč glede na vrsto ceste

Vrsta ceste	Št. mrtvih		Št. hudo telesno poškodovanih		Št. lahko telesno poškodovanih	
	2011	2012	2011	2012	2011	2012
Avtocesta	-	-	-	-	-	-
Hitra cesta	2	-	2	2	10	16
Glavna cesta	4	6	15	16	95	74
Regionalna cesta	5	5	22	23	94	105
Lokalna cesta	-	-	12	7	30	33
Naselje z uličnim sistemom	-	-	10	15	68	70
Naselje brez uličnega sistema	-	1	2	5	28	25
Turistična cesta	-	-	-	-	2	-
Skupaj	11	12	63	68	327	323

Posledice prometnih nesreč glede na vzrok

Vzrok	Št. mrtvih		Št. hudo telesno poškodovanih		Št. lahko telesno poškodovanih	
	2011	2012	2011	2012	2011	2012
Neprilagojena hitrost	6	5	23	25	92	102
Nepravilna stran/smer	1	5	16	15	88	67
Neupoštevanje prednosti	1	2	8	7	56	52
Nepravilno prehitevanje	3	-	2	4	20	10
Nepravilni premiki z vozilom	-	-	3	3	7	14
Neustrezna varnostna razdalja	-	-	-	-	36	34
Nepravilno ravnanje pešcev	-	-	3	2	-	9

Posledice prometnih nesreč glede na vrsto udeležencev

Udeleženci	Št. mrtvih		Št. hudo telesno poškodovanih		Št. lahko telesno poškodovanih		Št. udeležencev brez poškodb		Skupaj	
	2011	2012	2011	2012	2011	2012	2011	2012	2011	2012
Vozniki osebnih avtomobilov	3	3	12	13	154	141	1.074	1.059	1.243	1.216
Potniki	3	4	11	7	49	64	4	2	57	77
Pešci	-	-	9	5	16	27	3	-	28	32
Vozniki motornih koles	4	3	16	14	34	30	20	13	74	60
Kolesarji	1	2	5	21	42	30	10	12	58	65
Drugi udeleženci	-	-	10	8	32	31	219	242	261	281
Skupaj	11	12	63	68	327	323	1.350	1.328	1.731	1.731

Prometne nesreče s pobegom

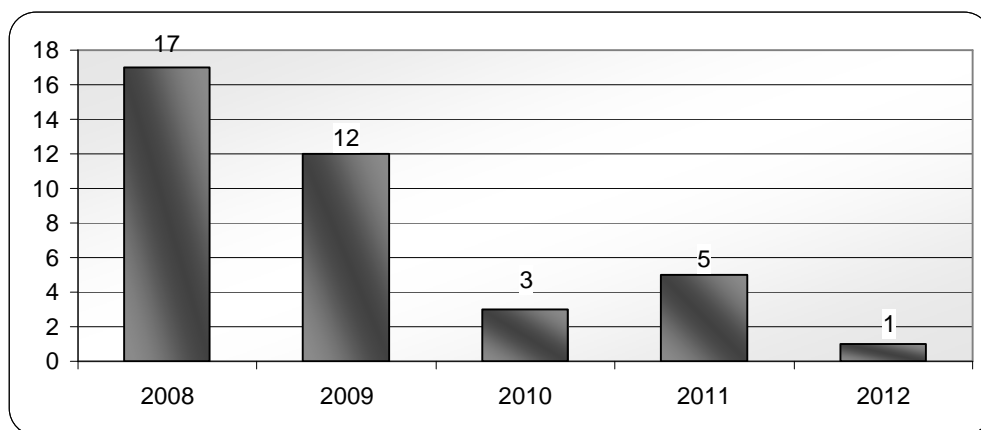
	Št. nesreč		Porast/upad [v %]
	2011	2012	
Vse prometne nesreče s pobegom	115	114	-0,9
Prometne nesreče z mrtvimi in telesno poškodovanimi	12	14	...
Neraziskane nesreče z mrtvimi in telesno poškodovanimi	5	5	...

NADZOR DRŽAVNE MEJE IN IZVAJANJE PREDPISOV O TUJCIH

Kršitve zakona o tujcih in zakona o nadzoru državne meje

Predpisi	Št. kršitev		Porast/upad [v %]
	2011	2012	
Zakon o tujcih	288	220	-23,6
Zakon o nadzoru državne meje	-	-	...
Skupaj	288	220	-23,6

Nedovoljeni prehodi čez državno mejo



Državljanstvo oseb, obravnavanih zaradi nedovoljenega prehoda čez državno mejo

Državljanstvo	Št. oseb	
	2011	2012
Hrvaška	-	1
Druge države	5	-
Skupaj	5	1

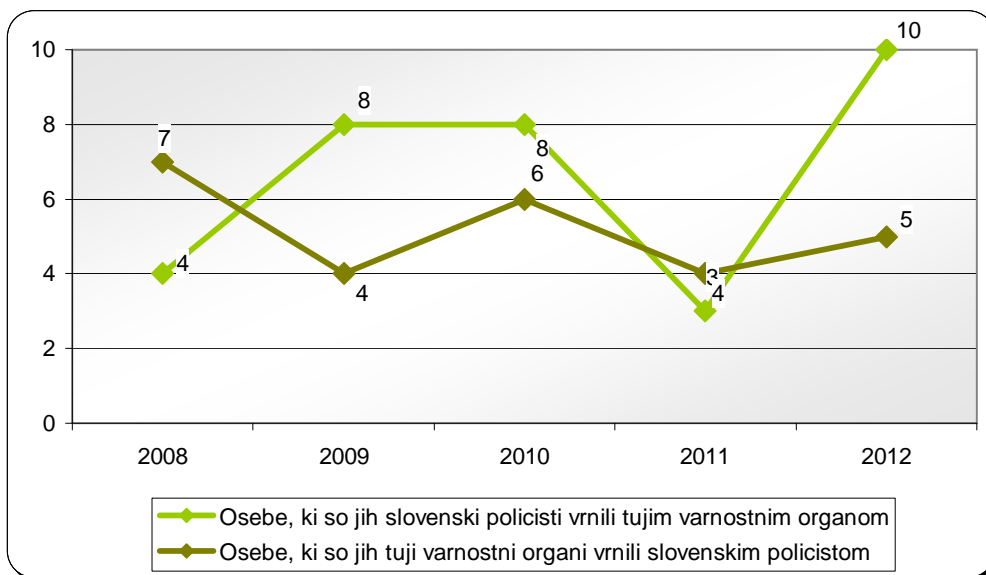
Državljanstvo oseb, obravnavanih zaradi nedovoljenega prebivanja

Državljanstvo	Št. oseb	
	2011	2012
Bosna in Hercegovina	4	4
Srbija	1	4
Makedonija	6	2
Ukrajina	6	2
Ruska federacija	2	1
Pakistan	-	1
Albanija	-	1
Druge države	13	-
Skupaj	32	15

Državljanstvo tujcev, obravnavanih zaradi nedovoljenega vstopa v Republiko Slovenijo na notranji meji

Državljanstvo	Št. tujcev	
	2011	2012
Kitajska	43	36
Pakistan	4	6
Srbija	4	5
Albanija	8	4
Kosovo	6	3
Bangladeš	3	3
Maroko	4	3
Bosna in Hercegovina	-	3
Makedonija	2	2
Tunizija	4	2
Druge države	21	15
Skupaj	99	82

Vrnjene oziroma sprejete osebe na podlagi mednarodnih sporazumov

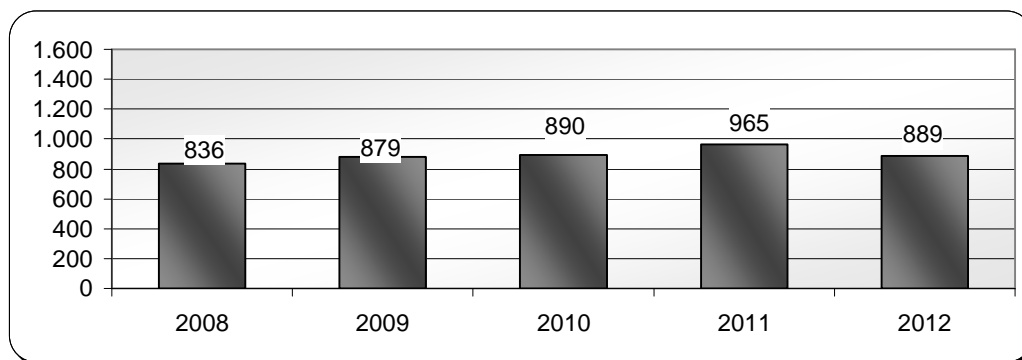


Vrnjene oziroma sprejete osebe na podlagi mednarodnih sporazumov, glede na državno mejo

Država	Št. oseb, ki so jih tuji varnostni organi vrnili slovenskim policistom		Št. oseb, ki so jih slovenski policisti vrnili tujim varnostnim organom	
	2011	2012	2011	2012
Italija	3	5	2	5
Avstrija	-	-	-	-
Hrvaška	-	-	2	-
Madžarska	-	-	-	5
Letališče	-	-	-	-
Skupaj	3	5	4	10

V SKUPNOST USMERJENO POLICIJSKO DELO

Preventivne dejavnosti



Metode preventivnega dela po področjih*

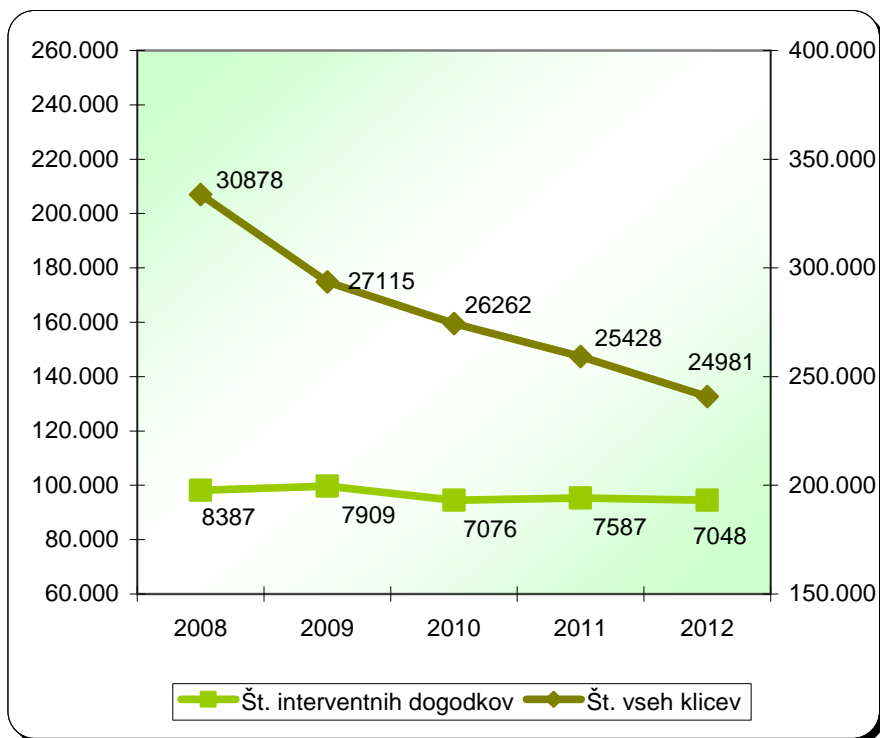
Metode preventivnega dela**	Kriminaliteta		Javni red in mir		Cestni promet		Državna meja in tujci	
	2011	2012	2011	2012	2011	2012	2011	2012
Delo v policijski pisarni	-	-	-	-	-	-	-	-
Delo v posvetovalnih telesih	2	2	8	-	6	4	-	-
Izobraževanje otrok in odraslih	32	10	36	10	104	71	-	-
Neformalno druženje in povezovanje	21	5	26	22	13	8	11	4
Svetovanje in opozarjanje	184	135	165	104	161	108	7	-
Sodelovanje pri delu drugih subjektov	4	1	9	16	13	18	-	-
Projekt Policist Leon	53	27	100	73	52	30	-	-
Projekt Ne pozabite na varnost	7	6	-	-	10	2	-	-
Projekt Otrok policist za en dan	-	-	6	-	3	-	-	-
Projekt Varno na poti v šolo in domov	-	-	-	-	97	95	-	-
Projekt Zberi pogum in povej	-	1	1	2	-	-	-	-
Drugi preventivni projekti	10	19	6	12	47	41	-	-
Ostale aktivnosti	4	-	3	3	7	8	3	-
Skupaj	317	206	360	242	513	385	21	4

* Ena preventivna aktivnost lahko zajema več delovnih področij, zato se število ne ujema z dejanskim skupnim številom aktivnosti.

** Marca 2011 je bilo spremenjeno evidentiranje metod preventivnega dela; po novem se aktivnosti prikazujejo tudi po določenih projektih.

OPERATIVNO-KOMUNIKACIJSKA DEJAVNOST

Interventni klici na številko 113



Interventni klici na številko 113 po policijskih enotah

Enota	Št. vseh klicev		Št. interventnih dogodkov	
	2011	2012	2011	2012
PP Ajdovščina	678	694	1.107	1.096
PP Bovec	264	246	435	425
PP Idrija	283	262	492	499
PP Nova Gorica	2.796	2.586	3.858	3.382
PP Šempeter pri Gorici	823	744	1.076	1.020
PP Tolmin	295	293	464	476
Skupaj	25.428	24.981	7.587	7.048
Delež [v %]	100,0	100,0	29,8	28,2

Povprečni reakcijski časi po policijskih enotah

Enota	Vsi interventni dogodki [mm:ss]		Nujni interventni dogodki [mm:ss]	
	2011	2012	2011	2012
PP Ajdovščina	0:18:16	0:18:26	0:12:29	0:12:04
PP Bovec	0:23:23	0:23:24	0:20:56	0:19:04
PP Idrija	0:22:15	0:19:27	0:19:29	0:14:32
PP Nova Gorica	0:17:58	0:17:29	0:11:47	0:11:06
PP Šempeter	0:18:34	0:16:48	0:08:25	0:11:48
PP Tolmin	0:20:15	0:20:32	0:22:23	0:19:29
PPIU Nova Gorica	0:12:08	0:13:29	0:11:36	0:12:59
PPP Nova Gorica	0:17:12	0:17:04	0:13:50	0:15:24
PU Nova Gorica	0:18:49	0:18:11	0:14:20	0:13:06

FORENZIČNA IN KRIMINALISTIČNOTEHNIČNA DEJAVNOST

Druga strokovna opravila pri preiskovanju kaznivih dejanj

	2011	2012	Porast/upad [v %]
Št. poligrafskih preiskav	-	-	...
Št. fotorobotov	-	-	-
Št. zavarovanj elektronskih naprav in preiskav elektronskih naprav	7	1	...
Št. prepoznav oseb na fotografijah	55	48	-12,7

Kriminalističnotehnična opravila

	2011	2012	Porast/upad [v %]
Št. ogledov krajev kaznivih dejanj in drugih dogodkov	620	615	-0,8
Št. ogledov krajev kaznivih dejanj in drugih dogodkov, pri katerih so sodelovali kriminalistični tehniki	237	235	-0,8
št. ogledov krajev kaznivih dejanj, ki so jih obravnavale enote kriminalistične policije	58	19	-67,2
št. ogledov krajev drugih dogodkov, ki so jih obravnavale enote kriminalistične policije	11	40	263,6
št. ogledov krajev kaznivih dejanj in drugih dogodkov, ki so jih obravnavale policijske postaje	168	176	4,8
Št. oseb, ki so jih fotografirali	109	70	-35,8
Št. oseb, ki so jim bili odvzeti prstni odtisi	95	79	-16,8
Št. odvzetih brisov ustne sluznice	90	80	-11,1

Zaprosila za preiskave na oddelkih za kriminalistično tehniko*

Predmet preiskav	Št. zadev		Porast/upad (v %)
	2011	2012*	
Sledi obuval	-	48	...
Sledi papilarnih črt	-	34	...
Prepovedane droge	-	316	...
Požari, eksplozije	-	6	...
Barve, laki	-	3	...
Sumljivi dokumenti	-	1	...
Rokopis	-	-	...
Orožje	-	11	...
Sled orodja	-	2	...
Žarnice	-	-	...
Steklo	-	-	...
Ključavnice	-	25	...
Smodniški plini	-	-	...
DNK	-	76	...
Vlakna in lasje	-	5	...
Past	-	-	...
Ekologija	-	-	...
Lomna površina	-	4	...
Rekonstrukcija	-	1	...
Št. identificarnih sledi	-	55	...

* Podatki se prikazujejo od 2012, zato primerjava z 2011 ni možna.

NADZORNA DEJAVNOST

Nadzori nad delom delavcev

Enote PU	Št. nadzorov delavcev PU		PP	Št. nadzorov delavcev PU	
	nad delom delavcev enot PU	nad delom delavcev PU in PP		nad delom delavcev enot PU	nad delom delavcev PP
SD	-	-	- Nova Gorica	1	1
SKP	-	-	- Ajdovščina	-	-
SUP	-	-	- Idrija	-	-
OKC	-	-	- Tolmin	-	-
SOP	-	-	- Bovec	-	-
			- Šempeter pri Gorici	-	-
			- PPIU Nova Gorica	-	-
Skupaj	-	-	- PPP Nova Gorica	1	1
			Skupaj	2	2

Splošni, strokovni in ponovni nadzori nad delom policijskih enot

Enote PU	Št. nadzorov delavcev PU nad delom enot PU		PP	Št. nadzorov delavcev PU nad delom PP		
	strokovni	ponovni		splošni	strokovni	ponovni
SD	-	-	- Ajdovščina	-	4	1
SKP	-	-	- Bovec	-	4	-
SUP	1	-	- Idrija	-	2	-
OKC	-	-	- Nova Gorica	-	3	3
SOP	-	-	- Šempeter pri Gorici	1	1	1
			- Tolmin	-	3	1
			- PPIU Nova Gorica	-	-	1
Skupaj	1	-	- PPP Nova Gorica	-	2	-
			Skupaj	1	19	7

Strokovni in ponovni nadzori nad delom policijskih enot po delovnih področjih

Delovno področje	Št. nadzorov nad delom NOE PU		Št. nadzorov nad delom PP		Skupaj
	strokovni	ponovni	strokovni	ponovni	
Odkrivanje in preiskovanje kriminalitete	-	-	2	4	6
Vzdrževanje javnega reda, zagotavljanje splošne varnosti ljudi in premoženja	-	-	5	-	5
Zagotavljanje varnosti cestnega prometa	-	-	7	1	8
Zagotavljanje varnosti državne meje in izvajanje predpisov o tujcih	-	-	1	-	1
Varovanje oseb in objektov	-	-	-	-	-
Preventivna dejavnost	-	-	-	-	-
Operativno obveščanje in poročanje	-	-	-	-	-
Kriminalistična tehnika	-	-	-	-	-
Pooblastila	-	-	1	2	3
Upravno poslovanje in varstvo podatkov	-	-	-	-	-
Informacijski sistem	-	-	1	-	1
Analitska dejavnost	-	-	-	-	-
Organizacijske zadeve	-	-	-	-	-
Kadrovske zadeve	-	-	-	-	-
Izobraževanje, izpopolnjevanje in usposabljanje	-	-	-	-	-
Finančno-materialno poslovanje	1	-	1	-	2
Mednarodno sodelovanje	-	-	-	-	-
Informiranje in obveščanje javnosti	-	-	-	-	-
Pritožbe, notranje preiskave in pomoč policistom	-	-	1	-	1
Priprave na izredna stanja in vojno	-	-	-	-	-
Nadzori in strokovna pomoč	-	-	-	-	-
Prekrškovni postopki	-	-	-	-	-
Skupaj	1	-	19	7	27

SPREMLJANJE IZVAJANJA POLICIJSKIH POOBLASTIL IN OGROŽANJA POLICISTOV

Osebe, katerih identiteto je ugotavljala policija

Zakonska podlaga	Št. oseb		Porast/upad [v %]
	2011	2012	
Zakon o policiji	4.096	3.276	-20,0

Izravnalni ukrepi

	2011	2012	Porast/upad [v %]
Št. oseb	54	50	-7,4
Št. postopkov, v katerih so bili izvedeni izravnalni ukrepi	49	46	-6,1

Osebe, privedene na sodišče zaradi postopka o kaznivem dejanju ali prekršku

	Št. oseb		Porast/upad [v %]
	2011	2012	
Osumljenci kaznivih dejanj	4	-	...
Storilci prekrškov	4	2	...
Skupaj	8	2	...

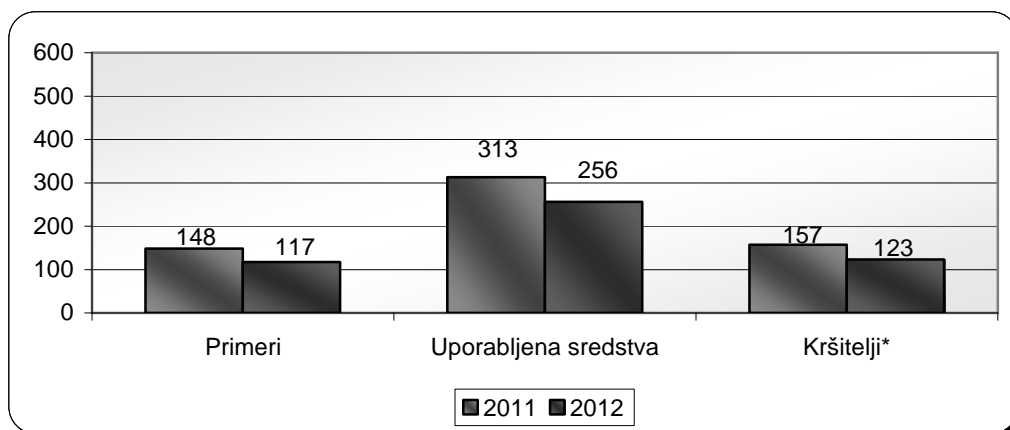
Osebe, pridržane po zakonu o policiji, zakonu o prekrških, zakonu o varnosti cestnega prometa, zakona o pravilih cestnega prometa in zakonu o kazenskem postopku ter zadržane po zakonu o nadzoru državne meje

Čas pridržanja ali zadržanja	Št. oseb		Porast/upad [v %]
	2011	2012	
do 24 ur [43/1 ZPol]	3	1	...
do 48 ur [43/2 ZPol]	4	14	...
do 12 ur [109/2 ZP-1]	74	52	-29,7
do 12 ur [110/2 ZP-1]	-	1	...
od 6 do 12 ur [ZVCP-1]*	157	-	...
od 6 do 12 ur [ZPrCP]**	117	91	-22,2
do 48 ur [32.čl. ZNDM]	2	-	...
do 6 ur [157/2 čl. ZKP]	29	30	3,4
do 48 ur [157/2 čl. ZKP]	47	51	8,5
Skupaj	433	240	-44,6

* Zakon o varnosti cestnega prometa se je uporabljal do 30. 6. 2011 [ZVCP-1].

** Zakon o pravilih v cestnem prometu [ZrCP-1] se je začel uporabljati 1. 7. 2011.

Uporaba prisilnih sredstev



* Osebe, zoper katere so bila uporabljena prisilna sredstva.

Uporaba prisilnih sredstev in opozorilnega strela

Vrsta prisilnega sredstva	2011	2012
Sredstva za vklepanje in vezanje	127	107
Plinski razpršilec	5	-
Fizična sila	179	149
Palica	-	-
Plinska in druga sredstva za pasivizacijo	-	-
Vodni curek	-	-
Konjenica	-	-
Posebna motorna vozila	-	-
Službeni pes	2	-
Sred. za prisilno ustavljanje prevoznih sredstev	-	-
Strelno orožje	-	-
Opozorilni strel	-	-
Skupaj	313	256

Uporaba posameznih vrst prisilnih sredstev in opozorilnega strela po enotah

	SV*	PR	FS	PAL	PS	VC	KON	PMV	SP	PUV	SO	OS	Skupaj
PP Šempeter pri Gorici	1	-	3	-	-	-	-	-	-	-	-	-	4
PP Ajdovščina	8	-	8	-	-	-	-	-	-	-	-	-	16
PP Bovec	3	-	13	-	-	-	-	-	-	-	-	-	16
PP Idrija	7	-	16	-	-	-	-	-	-	-	-	-	23
PPIU Nova Gorica	31	-	6	-	-	-	-	-	-	-	-	-	37
PP Nova Gorica	31	-	63	-	-	-	-	-	-	-	-	-	94
PP Tolmin	9	-	23	-	-	-	-	-	-	-	-	-	32
PPP Nova Gorica	1	-	6	-	-	-	-	-	-	-	-	-	7
SUP (PPE+EVSP)	4	-	6	-	-	-	-	-	-	-	-	-	10
SKP PU	12	-	5	-	-	-	-	-	-	-	-	-	17
Skupaj	107	-	149	-	-	-	-	-	-	-	-	-	256

* SV - sredstva za vklepanje in vezanje, PR - plinski razpršilec, FS - fizična sila, PAL - palica, PS – plinska in druga sredstva za pasivizacijo, VC – vodni curek, KON - konjenica, PMV – posebna motorna vozila, SP - službeni pes, PUV - prisilno ustavljanje prevoznih sredstev, SO - strelno orožje, OS - opozorilni strel.

Posledice uporabe prisilnih sredstev pri policistih in kršiteljih

	Št. policistov		Št. kršiteljev*	
	2011	2012	2011	2012
Vidni zunanji znaki**	3	4	21	17
Lahka telesna poškodba	2	2	-	1
Huda telesna poškodba	-	-	-	-
Posebno huda telesna poškodba	-	-	-	-
Smrt	-	-	-	-
Skupaj	5	6	21	18

* Osebe, zoper katere so policisti uporabili prisilna sredstva.

** Praska, odrgnina ali druga manjša površinska poškodba.

Grožnje policistom

Stopnja ogroženosti	Št. groženj	
	2011	2012
Nizka	1	5
Srednja	-	-
Visoka	-	-
Skupaj	1	5

Napadi na policiste

	2011	2012	Porast/upad [v %]
Št. kaznivih dejanj [299, 300, 301 in 302 čl. KZ]	5	9	80,0
Št. napadenih policistov	10	16	60,0

REŠEVANJE PRITOŽB

Pritožbe zoper policiste

	2011	2012	Porast/upad [v %]
Št. sprejetih pritožb	31	15	...
nerešene pritožbe	4	-	...
rešene pritožbe	27	15	...
Št. pritožb, ki jih je obravnaval vodja organizacijske enote	12	7	...
uspešno zaključen postopek	8	4	...
neuspešno zaključen postopek	4	3	...
delež neuspešno zaključenih [v %]	33,3	42,9	28,6
ravnanje, skladno s predpisi	7	6	...
ravnanje, neskladno s predpisi	4	1	...
delež ravnanj, neskladnih s predpisi [v %]	36,4	14,3	-60,7
ni ocene	1	-	...
Št. zavrženih pritožb	1	-	...
Št. pritožb s predčasno zaključenim postopkom	8	6	...
Št. pritožb, obravnavanih na seji senata	10	5	...
neuspešno zaključen postopek pri vodji organizacijske enote	4	3	...
sum storitve kaznivega dejanja	6	2	...

utemeljene	-	-	-
neutemeljene	10	5	-50,0
delež utemeljenih [v %]	0,0	0,0	...
ni ocene	-	-	...

*Pritožbe zoper policiste po delovnih področjih**

	Kriminaliteta		Javni red in mir		Cestni promet		Državna meja in tujci		Drugi dogodki	
	2011	2012	2011	2012	2011	2012	2011	2012	2011	2012
Št. sprejetih pritožb	7	3	12	8	21	14	-	-	-	-
nerešene pritožbe	-	-	1	-	3	-	-	-	-	-
rešene pritožbe	7	3	11	8	18	14	-	-	-	-
Št. pritožb, ki jih je obravnaval vodja organizacijske enote	-	-	4	3	9	9	-	-	-	-
ravnanje, skladno s predpisi	-	-	4	3	4	8	-	-	-	-
ravnanje, neskladno s predpisi	-	-	-	-	4	1	-	-	-	-
delež ravnanj, neskladnih s predpisi [v %]	-	-	0,0	0,0	50,0	11,1	-	-	-	-
ni ocene	-	-	-	-	1	-	-	-	-	-
Št. zavrženih pritožb	-	-	2	-	-	-	-	-	-	-
Št. pritožb s predčasno zaključenim postopkom	2	1	3	1	3	5	-	-	-	-
Št. pritožb, obravnavanih na seji senata	5	2	6	4	7	5	-	-	-	-
utemeljene	-	-	-	-	-	-	-	-	-	-
neutemeljene	5	2	6	4	7	5	-	-	-	-
delež utemeljenih [v %]	0,0	0,0	0,0	0,0	0,0	0,0	-	-	-	-
ni ocene	-	-	-	-	-	-	-	-	-	-

* Ker se lahko posamezna pritožba nanaša na več delovnih področij, je seštevek števila pritožb po delovnih področjih praviloma večji od števila obravnavanih pritožb.

*Pritožbeni razlogi**

	Uporaba pooblastil		Uporaba prisilnih sredstev		Drugi razlogi		Skupaj	
	2011	2012	2011	2012	2011	2012	2011	2012
Št. pritožb, ki ih je obravnaval vodja organizacijske enote	15	8	-	1	20	11	35	20
ravnanje, skladno s predpisi	9	7	-	1	10	9	19	17
ravnanje, neskladno s predpisi	5	1	-	-	8	2	13	3
delež ravnanj, neskladnih s predpisi [v %]	35,7	12,5	-	0	44,4	18,2	40,6	15,0
ni ocene	1	-	-	-	2	-	3	-
Št. pritožb, obravnavanih na seji senata	14	7	4	1	19	10	38	18
utemeljene	0	0	0	0	0	0	0	0
neutemeljene	14	7	4	1	19	10	37	18
delež utemeljenih [v %]	0,0	0,0	0,0	0,0	0,0	0,0	0,0	0,0
ni ocene	-	-	-	-	-	-	-	-

* Ker lahko posamezna pritožba vsebuje več pritožbenih razlogov, je število pritožbenih razlogov praviloma večje od števila obravnavanih pritožb.

Posledice pritožbenih postopkov

	2011	2012
Opozorilo in pogovor	3	1
Obdolžilni predlog	-	-
Poročilo, poslano posebnemu oddelku specializiranega državnega tožilstva, na podlagi tretjega odstavka 147. člena zakona o kazenskem postopku	11	-
Odstop zadeve posebnemu oddelku specializiranega državnega tožilstva na podlagi 158. a člena zakona o kazenskem postopku	1	-
Operativna obdelava	-	-
Pridržanje po 157. členu zakonu o kazenskem postopku	-	-
Pridržanje po zakonu o prekrških	-	-
Zasebna tožba	-	-
Predlog za uvedbo disciplinskega postopka	-	-
Začasna odstranitev z dela	-	-
Izredna odpoved pogodbe o zaposlitvi	-	-
Opozorilo pred redno odpovedjo pogodbe	-	-
Vložena zahteva za ugotavljanje odškodninske odgovornosti	-	-
Skupaj	15	1

NOTRANJE PREISKAVE

Prijavljena in odkrita kazniva dejanja uradnih oseb policije, odstopljena v obravnavo posebnemu oddelku specializiranega državnega tožilstva, in osumljene uradne osebe po enotah

Enota	Št. prijavljenih in odkritih kaznivih dejanj		Št. osumljenih uradnih oseb	
	2011	2012	2011	2012
PU Nova Gorica	7	7	7	6

KADROVSKE IN ORGANIZACIJSKE ZADEVE

Sistemizirana in zasedena delovna mesta po enotah

Enota	Št. sistemiziranih delovnih mest				Št. zasedenih delovnih mest			
	uniform. policisti	neuniform. policisti	delavci brez statusa policista	skupaj	uniform. policisti	neuniform. policisti	delavci brez statusa policista	skupaj
vodstvo PU	1	1	1	3	1	1	1	3
OKC PU	2	16	2	20	2	15	1	18
SD PU	-	4	2	6	-	3	2	5
SKP PU	-	33	3	36	-	27	3	30
SOP PU	-	6	29	35	-	5	27	32
SUP PU	17	-	1	18	16	-	1	17
Skupaj PU	20	60	38	118	19	51	35	105
PP Ajdovščina	26	-	4	30	20	-	4	24
PP Bovec	23	-	4	27	17	-	3	20
PP Idrija	26	-	4	30	21	-	4	25
PP Nova Gorica	46	-	9	55	39	-	7	46
PP Šempeter pri Gorici	23	-	3	26	19	-	3	22
PP Tolmin	24	-	4	28	19	-	3	22
PPIU Nova Gorica	30	-	3	33	26	-	3	29
PPP Nova Gorica	29	-	7	36	21	-	6	27
Skupaj PP	227	-	38	265	182	-	33	215
Skupaj	247	60	76	383	201	51	68	320

Disciplinski ukrepi po enotah

	PP Ajdovščina	PP Bovec	PP Idrija	PP Nova Gorica	PP Šempeter pri Gorici	PP Tolmin	PPIU Nova Gorica	PPP Nova Gorica	PU	Skupaj
Uvedeni disciplinski postopki	-	-	-	1	-	-	-	-	-	1
dokončne odločitve	-	-	-	1	-	-	-	-	-	1
opomin	-	-	-	-	-	-	-	-	-	-
denarna kazen – lažja	-	-	-	-	-	-	-	-	-	-
denarna kazen – težja	-	-	-	-	-	-	-	-	-	-

ustavitev postopka	-	-	-	1	-	-	-	-	-	1
Opozorila pred redno odpovedjo	-	-	-	-	-	-	-	-	-	-
Izredna odpoved	-	-	-	-	-	-	-	-	-	-
Redna odpoved	-	-	-	-	-	-	-	-	-	-

FINANČNO-MATERIALNE ZADEVE

Prevozna sredstva glede na lastništvo

	Št. vozil	
	2011	2012
Lastna vozila	82	85
Vozila v finančnem najemu	27	27
Vozila v operativnem najemu	-	-
Skupaj	109	112

Prevozna sredstva glede na vrsto vozil

Vrsta vozil	Št. vozil	
	2011	2012
Osebna civilna vozila	51	51
Osebna patroljna vozila	19	20
Intervencijska vozila	10	13
Kombinirana vozila	1	1
Terenska vozila	15	14
Motorna kolesa	8	8
Tovorna in dostavna vozila	5	5
Druga vozila	-	-
Skupaj	109	112

Povprečna starost prevoznih sredstev

	2011 [v letih]	2012 [v letih]
Osebna civilna vozila	8,4	8,4
Osebna patroljna vozila	6,7	7,4
Intervencijska vozila	5,2	5,1
Kombinirana vozila	11	12
Terenska vozila	13,9	14,3
Motorna kolesa	8	9
Tovorna in dostavna vozila	5,4	6,4
Povprečna starost vseh vozil	8,3	8,9

Stanovanja po enotah

Enota	Št. službenih stanovanj	Št. nezasedenih službenih stanovanj	Št. najemniških stanovanj
NOE PU	9	-	9
PP Ajdovščina	7	1	8
PP Bovec	2	1	3
PP Idrija	-	-	-
PP Nova Gorica	5	-	5
PP Šempeter pri Gorici	1	-	1
PP Tolmin	3	-	3
PPIU Nova Gorica	6	1	7
PPP Nova Gorica	2	-	2
Skupaj	35	3	38

Zasedenost samskih sob po enotah

Enota	Št. ležišč	Št. zasedenih ležišč	Delež zasedenih ležišč [v %]
PU (samski dom Sedejeva)	72	2	2,78
PP Ajdovščina (Vipava)-	-	-	-
PP Bovec	6	0	0,0
PP Idrija	8	0	0,0
PP Tolmin	2	0	0,0
Dobrovo - PP Nova Gorica	-	-	...
Skupaj	88	2	2,27

ODNOSI Z JAVNOSTMI

Delo na področju odnosov z javnostmi

	2011	2012	Porast/upad [v %]
Št. tiskovnih konferenc, kratkih sestankov in foto terminov	3	1	...
Št. sporočil, obvestil in informacij za javnost	253	281	11,1
Št. Sporočil, obvestil in informacij za javnost OKC PU N. Gorica	367	174	-52,6
Št. pisnih in ustnih odgovorov na vprašanja novinarjev	325	372	14,5
Št. pisnih in ustnih odgovorov na vprašanja državljanov	51	62	21,6
Št. demantijev na prispevke v medijih	1	2	...

DEJAVNOST SPECIALIZIRANIH POLICIJSKIH ENOT

Dejavnosti enot na sklic

Enota	2011						2012					
	št. sklicev za naloge na območju iste PU			št. sklicev za naloge na območju druge PU			št. sklicev za naloge na območju iste PU			št. sklicev za naloge na območju druge PU		
	PPE I	PPE II	PPE III	PPE I	PPE II	PPE III	PPE I	PPE II	PPE III	PPE I	PPE II	PPE III
PU N. Gorica	-	9	52	3	-	-	3	8	41	7	1	-