

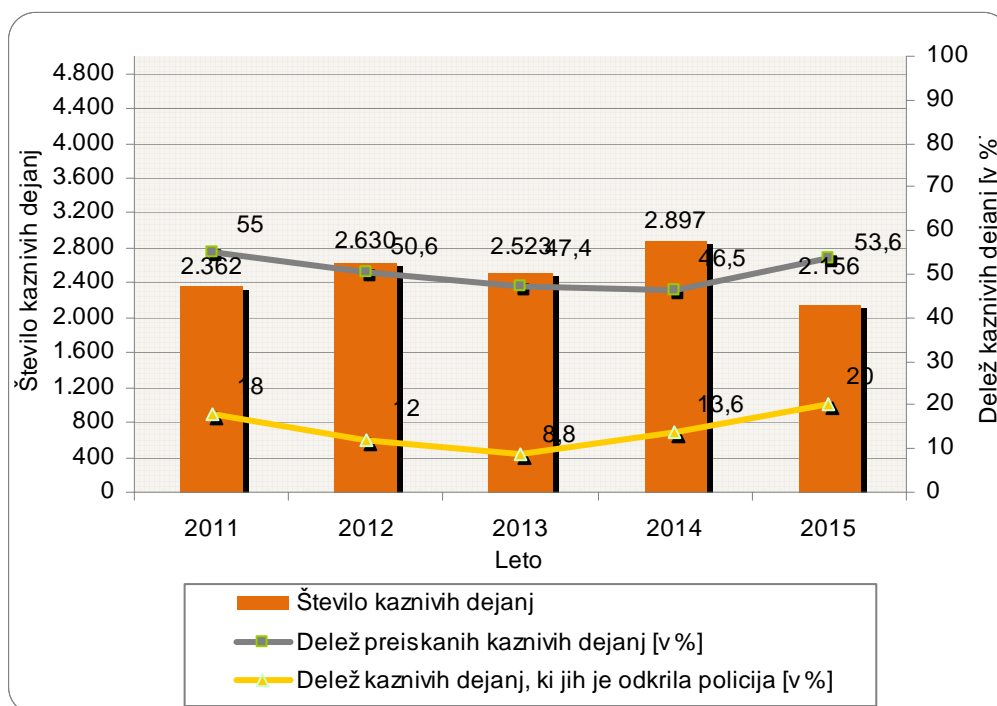
Statistična priloga

**ODKRIVANJE IN PREISKOVANJE KRIMINALITETE**

*Kazniva dejanja, za katera je policija vložila kazensko ovadbo ali poročilo v dopolnitev kazenske ovadbe*

	2011	2012	2013	2014	2015
Število kaznivih dejanj	2.362	2.630	2.523	2.897	2.156
Število preiskanih kaznivih dejanj	1.299	1.331	1.195	1.348	1.155
Delež preiskanih kaznivih dejanj [v %]	55	50,6	47,4	46,5	53,6
Število kaznivih dejanj, ki jih je odkrila policija	424	316	222	394	432
Delež kaznivih dejanj, ki jih je odkrila policija [v %]	18,0	12,0	8,8	13,6	20,0

*Število kaznivih dejanj ter deleži preiskanih kaznivih dejanj in kaznivih dejanj, ki jih je odkrila policija*



*Kazniva dejanja iz prejšnjih let\**

Vrsta kriminalitete	Število kaznivih dejanj	Število preiskanih kaznivih dejanj	Škoda [v 1.000 EUR]
Celotna	438	368	6.488,72
splošna	271	224	354,18
gospodarska	167	144	6.134,54
Organizirana	11	11	0
Mladoletniška	7	7	4,50
Korupcijska kazniva dejanja	0	0	0

tipična		0	0	0	
z elemen	3	3	3	0	-

\*Kazniva dejanja, statistično prikazana v prejšnjih obdobjih, katerih preiskovanje se je nadaljevalo v 2015.

## Kazniva dejanja

Enota	Število kaznivih dejanj		Porast/ upad [v %]	Število preiskanih kaznivih dejanj		Delež preiskanih kaznivih dejanj [v %]		Število kaznivih dejanj, ki jih je odkrila policija		Delež kaznivih dejanj, ki jih je odkrila policija [v %]	
	2014	2015		2014	2015	2014	2015	2014	2015	2014	2015
PP Šempeter pri Gorici *	123	0	...	39	0	31,7	...	5	0	4,1	...
PP Ajdovščina	366	238	-35,0	147	89	40,2	37,4	30	24	8,2	10,1
PP Bovec	129	101	-21,7	64	33	49,6	32,7	26	8	20,2	7,9
PP Idrija	234	117	-50,0	106	63	45,3	53,8	20	18	8,5	15,4
PP Nova Gorica	1.530	1.287	-15,9	549	625	35,9	48,6	64	159	4,2	12,4
PP Tolmin	125	109	-12,8	74	52	59,2	47,7	26	15	20,8	13,8
PPIU Nova Gorica	32	8	...	32	7	100,0	87,5	29	8	90,6	100,0
PPP Nova Gorica	0	1	...	0	1	...	100,0	0	1	...	100,0
SKP PU Nova Gorica	354	295	-16,7	333	285	94,1	96,6	190	199	53,7	67,5
SD PU Nova Gorica	4	0	...	4	-	100,0	...	4	0	100,0	...
<b>Skupaj</b>	<b>2.897</b>	<b>2.156</b>	<b>-25,6</b>	<b>1.348</b>	<b>1.155</b>	<b>46,5</b>	<b>53,6</b>	<b>394</b>	<b>432</b>	<b>13,6</b>	<b>20,0</b>

\* Navedena PP je bila od 15. 4. 2014 dalje združena s PP Nova Gorica

## Posledice kaznivih dejanj

Posledice	2011	2012	2013	2014	2015
Število mrtvih	3	0	7	4	5
Število hudo poškodovanih	14	20	12	14	10
Število lahko poškodovanih	79	76	92	91	62
Škoda [v 1.000 EUR]	8.440,50	18.442,56	16.252,24	6.262,37	8.596,16
gospodarska kriminaliteta [v 1.000 EUR]	6.050,32	15.093,62	13.855,05	3.445,11	5.056,25
delež škode gospodarske kriminalitete [v %]	71,7	81,8	85,3	55,0	58,8

## Kazniva dejanja brez pravne podlage za pregon

Vrsta kriminalitete	2011	2012	2013	2014	2015	Porast/upad 2014/2015 [v %]
Celotna	1.043	850	244	450	330	-26,7
- splošna	995	810	208	354	255	-28,0
- gospodarska	48	40	36	96	75	-21,9
Organizirana	1	0	0	1	2	...
Mladoletniška	8	13	2	3	2	...

## Zaključni dokumenti obravnavanih kaznivih dejanj

Vrsta zaključnega dokumenta	2014	2015	Porast/upad [v %]
Število kazenskih ovadb	1.529	1.113	-27,2
Število poročil o dopolnitvi kazenske ovadbe (148/9 ZKP)	677	578	-14,6
Število poročil o dejanjih brez pravne podlage za pregon (148/10 ZKP)	433	350	-19,2
Število kazenskih ovadb - skrajšan postopek*	901	606	-32,7

\* Zaradi uveljavitve novele ZKP-L, ki je začela veljati sredi junija 2013, policija državnemu tožilstvu pošlje ovadbo namesto poročil po desetem odstavku 148. člena ZKP za kazniva dejanja, za katera se storilec preganja na predlog in je oškodovanec oziroma upravičenec po ovadbi umaknil predlog za pregon.

\*\* Gre za kazenske ovadbe zoper neznane storilce »bagatelnih« kaznivih dejanj, in sicer:

- tatvine po drugem odstavku 204. člena KZ-1, če višina vrednosti ukradene stvari ne presega 200 evrov,
- zatajitev po drugem in petem odstavku 208. člena KZ-1, ko vrednost zatajene stvari ne presega 200 evrov,
- goljufija po petem odstavku 211. člena KZ-1, ko povzročena premoženjska škoda ne presega 200 evrov in
- poškodovanje tuje stvari po prvem odstavku 220. člena KZ-1, ko je povzročena škoda do 500 evrov,

ter kazenske ovadbe zoper neznanega storilca za kazniva dejanja, za katera je kot glavna kazen predpisana denarna kazen ali kazen zapora do treh let.

*Kazniva dejanja, ki se preganjajo na predlog, vendar so oškodovanci od njega odstopili*

Vrsta kaznivega dejanja	Število kaznivih dejanj		Porast/ upad [v %]
	2014*	2015	
Lahka telesna poškodba	15	25	...
Ogrožanje z nevarnim orodjem pri pretepu ali prepiru	0	0	...
Prisiljenje	0	0	...
Grožnja	21	7	...
Neupravičena osebna preiskava	0	0	...
Neupravičeno prisluškovanje in zvočno snemanje	0	0	...
Neupravičeno slikovno snemanje	1	0	...
Kršitev tajnosti občil	0	1	...
Kršitev nedotakljivosti stanovanja	14	4	...
Zloraba osebnih podatkov	2	0	...
Kršitev moralnih avtorskih pravic	0	0	...
Razžalitev	1	1	...
Obrekovanje	0	0	...
Žaljiva obdolžitve	0	0	...
Opravljanje	0	0	...
Očitane kaznivega dejanja z namenom zaničevanja	0	0	...
Javna objava kaznivega dejanja zoper čast in dobro ime	0	0	...
Posilstvo	0	0	...
Spolno nasilje	0	0	...
Tatvina	362	243	-32,9
Zatajitev	27	20	...
Goljufija	25	12	...
Prikrivanje	0	2	...
Poškodovanje tuje stvari	237	224	-5,5
Oškodovanje tujih pravic	0	0	...
Zloraba negotovinskega plačilnega sredstva	0	1	...
Pomoč storilcu po storitvi kaznivega dejanja	0	0	...
Samovoljnost	0	0	...
<b>Skupaj</b>	<b>705</b>	<b>540</b>	<b>-23,4</b>

Struktura ovadenih oseb

Struktura	2014		2015		Porast/upad [v %]
	število oseb	delež [v %]	število oseb	delež [v %]	
Spol	887	100,0	662	100,0	-25,4
moški	701	79,0	543	82,0	-22,5
ženski	186	21,0	119	18,0	-36,0
Starost	887	100,0	662	100,0	-25,4
14 do 17 let	35	3,9	30	4,5	-14,3
18 do 20 let	52	5,9	35	5,3	-32,7
21 do 30 let	200	22,5	134	20,2	-33,0
31 do 40 let	216	24,4	174	26,3	-19,4
41 do 50 let	174	19,6	142	21,5	-18,4
51 let in več	193	21,8	144	21,8	-25,4
neznano	17	1,9	3	0,5	-82,4
Državljanstvo	887	100,0	662	100,0	-25,4
Slovenija	623	70,2	485	73,3	-22,2
države EU	197	22,2	91	13,7	-53,8
druge države	67	7,6	86	13,0	28,4
Celotna kriminaliteta	887	100,0	662	100,0	-25,4
splošna	795	89,6	547	82,6	-31,2
gospodarska	92	10,4	115	17,4	25,0
Organizirana	12	1,4	35	5,3	191,7
Mladoletniška	39	4,4	34	5,1	-12,8
Pravne osebe	18	100,0	22	100,0	22,2

Struktura oškodovanih oseb

Struktura	2014		2015		Porast/upad [v %]
	število oseb	delež [v %]	število oseb	delež [v %]	
Spol	1.618	100,0	1.118	100,0	-30,9
moški	959	59,3	653	58,4	-31,9
ženski	659	40,7	465	41,6	-29,4
Starost	1.618	100,0	1.118	100,0	-30,9
0 do 17 let	75	4,6	65	5,8	-13,3
18 do 20 let	55	3,4	40	3,6	-27,3
21 do 30 let	242	15,0	162	14,5	-33,1
31 do 40 let	334	20,6	236	21,1	-29,3
41 do 50 let	325	20,1	228	20,4	-29,8
51 let in več	586	36,2	386	34,5	-34,1
neznano	1	0,1	1	0,1	0,0
Državljanstvo	1.618	100,0	1.118	100,0	-30,9
Slovenija	1.444	89,2	952	85,2	-34,1
države EU	93	5,7	111	9,9	19,4
druge države	81	5,0	55	4,9	-32,1
Celotna kriminaliteta	1.618	100,0	1.118	100,0	-30,9
splošna	1.478	91,3	1.010	90,3	-31,7
gospodarska	140	8,7	108	9,7	-22,9
Organizirana	0	0	15	1,3	0,0
Mladoletniška	23	1,4	10	0,9	-56,5
Pravne osebe	338	100,0	264	100,0	-21,9

*Kazniva dejanja, obravnavana na podlagi zakona o odgovornosti  
pravnih oseb za kazniva dejanja*

Podlaga	Število kaznivih dejanj		Porast/upad [v %]
	2014	2015	
Zakon o odgovornosti pravnih oseb [25. člen]	31	43	38,7

*Vrste kriminalitete*

Vrsta kriminalitete	2011	2012	2013	2014	2015	Porast/upad 2014/2015 [v%]
Celotna	2.362	2.630	2.523	2.897	2.156	-25,6
splošna	2.122	2.277	2.092	2.424	1.650	-31,9
gospodarska	240	353	431	473	506	7,0
Organizirana	77	44	40	46	77	67,4
Mladolletniška	55	39	98	42	31	-26,2

*Delež posamezne vrste kriminalitete v celotni kriminaliteti*

Vrsta kriminalitete	2011	2012	2013	2014	2015
Celotna	2.362	2.630	2.523	2.897	2.156
splošna [v %]	89,8	86,6	82,9	83,7	76,5
gospodarska [v %]	10,2	13,4	17,1	16,3	23,5
Organizirana [v %]	3,3	1,7	1,6	1,6	3,6
Mladolletniška [v %]	2,3	1,5	3,9	1,4	1,4

*Kazniva dejanja zoper življenje in telo*

Vrsta kaznivega dejanja	Število kaznivih dejanj		Porast/ upad [v %]	Število preiskanih kaznivih dejanj		Delež preiskanih kaznivih dejanj [v %]	
	2014	2015		2014	2015	2014	2015
Uboj – skupaj	1	0	...	1	0	100,0	...
dokončan	1	0	...	1	0	100,0	...
poskus	0	0	...	0	0	...	...
Umor – skupaj	0	0	...	0	0	...	...
dokončan	0	0	...	0	0	...	...
poskus	0	0	...	0	0	...	...
Posebno huda telesna poškodba	0	0	...	0	0	...	...
Huda telesna poškodba	10	6	...	9	6	90,0	100,0
Lahka telesna poškodba	51	32	-37,3	46	32	90,2	100,0
Druga kazniva dejanja	1	3	...	1	3	100,0	100,0
<b>Skupaj</b>	<b>63</b>	<b>41</b>	<b>-34,9</b>	<b>57</b>	<b>41</b>	<b>90,5</b>	<b>100,0</b>

## Kazniva dejanja zoper spolno nedotakljivost

Vrsta kaznivega dejanja	Število kaznivih dejanj		Porast/ upad [v %]	Število preiskanih kaznivih dejanj		Delež preiskanih kaznivih dejanj [v %]	
	2014	2015		2014	2015	2014	2015
Posilstvo – skupaj	0	3	...	0	2	0,0	66,7
dokončano	0	3	...	0	2	0,0	66,7
poskus	0	0	...	0	0	0,0	0,0
Spolno nasilje	1	0	...	0	0	0,0	0,0
Kršitev spolne nedotakljivosti z zlorabo položaja	1	3	...	1	3	100,0	100,0
Spolni napad na osebo, mlajšo od 15 let	5	4	...	4	4	80,0	100,0
Pridobivanje oseb, mlajših od 15 let, za spolne namene	0	0	...	0	0	...	...
Prikazovanje, izdelava, posest in posredovanje pornografskega gradiva	3	4	...	2	3	66,7	75,0
Druga kazniva dejanja	4	4	...	3	4	75,0	100,0
<b>Skupaj</b>	<b>14</b>	<b>18</b>	<b>...</b>	<b>10</b>	<b>16</b>	<b>71,4</b>	<b>88,9</b>

## Kazniva dejanja zoper zakonsko zvezo, družino in otroke

Vrsta kaznivega dejanja	Število kaznivih dejanj		Porast/ upad [v %]
	2014	2015	
Odvzem mladoletne osebe	18	21	...
Nasilje v družini	62	71	14,5
Zanemarjanje mladoletne osebe in surovo ravnanje	7	11	...
Neplačevanje preživnine	13	5	...
Druga kazniva dejanja	0	0	...
<b>Skupaj</b>	<b>100</b>	<b>108</b>	<b>8,0</b>

## Kazniva dejanja zoper premoženje\*

Vrsta kaznivega dejanja	Število kaznivih dejanj		Porast/ upad [v %]	Število preiskanih kaznivih dejanj		Delež preiskanih kaznivih dejanj [v %]	
	2014	2015		2014	2015	2014	2015
Poškodovanje tuje stvari	163	125	-23,3	37	39	22,7	31,2
Tatvina – skupaj**	1.340	838	-37,5	291	235	21,7	28,0
vlom	421	255	-39,4	49	46	11,6	18,0
drzna tatvina	22	24	...	7	16	31,8	66,7
druge tatvine	897	559	-37,7	235	173	26,2	30,9
Rop	6	4	...	1	4	16,7	100,0
Roparska tatvina	2	0	...	0	0	...	...
Zatajitev	88	83	-5,7	38	39	43,2	47,0
Klasična goljufija	132	85	-35,6	102	70	77,3	82,4
Požig	0	6	...	0	4	0,0	66,7
Druga kazniva dejanja	24	29	20,8	20	19	83,3	65,5
<b>Skupaj</b>	<b>1.755</b>	<b>1.170</b>	<b>-33,3</b>	<b>489</b>	<b>410</b>	<b>27,9</b>	<b>35,0</b>

\* Kazniva dejanja zoper premoženje, brez istovrstnih kaznivih dejanj gospodarske kriminalitete.

\*\* Kazniva dejanja po 204. in 205. čl. kazenskega zakonika.

Kazniva dejanja, povezana z motornimi vozili\*

Vrsta motornega vozila	Število kaznivih dejanj		Porast/ upad [v %]	Število preiskanih kaznivih dejanj		Delež preiskanih kaznivih dejanj [v %]	
	2014	2015		2014	2015	2014	2015
Osebni avto	31	19	...	7	6	22,6	31,6
Kolo z motorjem	3	3	...	0	1	...	33,3
Priklopno vozilo	1	2	...	0	0	...	...
Motorno kolo	0	3	...	0	0	...	...
Tovorni avto	2	0	...	0	0	...	...
Kombinirano vozilo	1	0	...	1	0	100,0	...
Traktor	0	4	...	0	3	...	75,0
Štirikolo	0	0	...	0	0	...	...
Osebni specialni	0	0	...	0	0	...	...
Vlečno vozilo	0	0	...	0	0	...	...
Tovorni specialni	0	0	...	0	0	...	...
Avtobus	1	0	...	1	0	100,0	...
Trikolo	0	0	...	0	0	...	...
Lahki priklopnik	1	0	...	0	0	...	...
Delovno vozilo	0	0	...	0	0	...	...
Neznano	0	0	...	0	0	...	...
<b>Skupaj</b>	<b>40</b>	<b>31</b>	<b>-22,5</b>	<b>9</b>	<b>10</b>	<b>22,5</b>	<b>32,3</b>

\* Kazniva dejanja zoper motorna vozila glede na vrsto motornega vozila.

Število iskanih in najdenih vozil\*

Vrsta motornega vozila	Število iskanih motornih vozil		Porast/ upad [v %]	Število najdenih motornih vozil		Delež najdenih motornih vozil [v %]	
	2014	2015		2014	2015	2014	2015
Osebni avto	33	20	-39,4	10	6	30,3	30,0
Kolo z motorjem	3	3	...	0	1	...	33,3
Priklopno vozilo	1	2	...	0	0	...	...
Motorno kolo	0	3	...	0	0	...	...
Tovorni avto	2	0	...	0	0	...	...
Kombinirano vozilo	1	0	...	1	0	100,0	...
Traktor	0	4	...	0	0	...	...
Štirikolo	0	0	...	0	0	...	...
Osebni specialni	0	0	...	0	0	...	...
Vlečno vozilo	0	0	...	0	0	...	...
Tovorni specialni	0	0	...	0	0	...	...
Avtobus	1	0	...	0	0	...	...
Trikolo	0	0	...	0	0	...	...
Lahki priklopnik	1	0	...	0	0	...	...
Delovno vozilo	0	0	...	0	0	...	...
Neznano	0	0	...	0	0	...	...
<b>Skupaj</b>	<b>42</b>	<b>32</b>	<b>-23,8</b>	<b>11</b>	<b>7</b>	<b>26,2</b>	<b>21,9</b>

\* Število iskanih motornih vozil glede na vrsto motornega vozila.



## Mladoletniška kriminaliteta

Vrsta kaznivega dejanja	Število kaznivih dejanj	
	2014	2015
Uboj	0	0
Umor	0	0
Lahka telesna poškodba	3	0
Huda telesna poškodba	1	1
Posilstvo	0	0
Spolno nasilje	0	0
Spolni napad na osebo, mlajšo od 15 let	1	0
Pridobivanje oseb, mlajših od 15 let, za spolne namene	0	0
Prikazovanje, izdelava, posest in posredovanje pornografskega gradiva	0	0
Neupravičena proizvodnja in promet s prepovedanimi drogami, nedovoljenimi snovmi v športu in predhodnimi sestavinami za izdelavo prepovedanih drog	3	2
Omogočanje uživanja prepovedanih drog ali nedovoljenih snovi v športu	3	3
Tatvina	12	9
Velika tatvina	6	4
Rop	0	0
Goljufija	3	1
Izsiljevanje	2	-
Druga kazniva dejanja	8	11
<b>Skupaj</b>	<b>42</b>	<b>31</b>

## Gospodarska kriminaliteta

Vrsta kaznivega dejanja	Število kaznivih dejanj		Porast/ upad [v %]	Škoda [v 1.000 EUR]		Porast/ upad [v %]
	2014	2015		2014	2015	
Goljufija	9	5	...	271,72	196,75	-27,6
Oderušstvo	0	2	...	0,00	34,00	...
Povzročitev stečaja z goljufijo ali nevestnim poslovanjem	0	0	...	0,00	0,00	...
Goljufija na škodo Evropske unije	0	2	...		731,62	...
Uporaba ponarejenega negotovinskega plačilnega sredstva	15	99	...	17,88	16,72	...
Poslovna goljufija	57	40	-29,8	2.404,08	442,60	-81,6
Ponareditev ali uničenje poslovnih listin	51	7	-86,3	4,68	0,00	...
Kršitev temeljnih pravic delavcev	47	13	-72,3	162,64	67,01	-58,8
Zloraba uradnega položaja ali uradnih pravic	7	7	...	7,23	97,35	...
Zloraba položaja ali zaupanja pri gospodarski dejavnosti	2	16	...	10,00	3.349,97	...
Poneverba in neupravičena uporaba tujega premoženja	10	11	...	52,15	38,78	-25,6
Oškodovanje upnikov	7	0	...	444,53	0,00	...
Ponarejanje denarja	222	185	-16,7	10,80	9,07	...
Pranje denarja	6	7	...	0,04	0,20	...
Zloraba negotovinskega plačilnega sredstva	0	1	...	...	0,00	...
Davčna zatajitev	1	0	...	10000,0	0,00	...
Druga kazniva dejanja	39	111	184,6	59,36	72,19	21,6
<b>Skupaj</b>	<b>473</b>	<b>506</b>	<b>7,0</b>	<b>3.445,11</b>	<b>5.056,25</b>	<b>46,8</b>

## Korupcijska kazniva dejanja

Korupcijska kazniva dejanja	Število kaznivih dejanj		Porast/ upad [v %]	Število ovadenih osumljencev		Porast/ upad [v %]
	2014	2015		2014	2015	
Kršitev proste odločitve volivcev	1	0	...	0	0	...
Sprejemanje podkupnin pri volitvah	0	0	...	0	0	...
Nedovoljeno sprejemanje daril	0	0	...	0	0	...
Nedovoljeno dajanje daril	0	0	...	0	0	...
Jemanje podkupnine	0	1	...	0	1	...
Dajanje podkupnine	0	1	...	0	2	...
Sprejemanje koristi za nezakonito posredovanje	0	0	...	0	0	...
Dajanje daril za nezakonito posredovanje	0	0	...	0	0	...
<b>Skupaj</b>	<b>1</b>	<b>2</b>	<b>...</b>	<b>0</b>	<b>3</b>	<b>...</b>
Kazniva dejanja z elementi korupcije [vsaj ena kriminalistična označba 244K ali 261K]	1	5	...	1	5	...

## Organizirana kriminaliteta

Vrsta kaznivega dejanja	Število kaznivih dejanj	
	2014	2015
Uboj	0	0
Umor	0	0
Lahka telesna poškodba	0	0
Huda telesna poškodba	0	0
Prepovedano prehajanje meje ali ozemlja države	0	0
Ponarejanje denarja	0	0
Nedovoljena proizvodnja in promet orožja ali eksplozivov	0	3
Zloraba prostitucije	0	2
Nepravilna proizvodnja in promet s prepovedanimi drogami, nedovoljenimi snovmi v športu in predhodnimi sestavinami za izdelavo prepovedanih drog	41	63
Omogočanje uživanja prepovedanih drog ali nedovoljenih snovi v športu	2	0
Tatvina	0	0
Velika tatvina	0	1
Rop	0	0
Goljufija	0	0
Izsiljevanje	0	2
Druga kazniva dejanja	3	6
<b>Skupaj</b>	<b>46</b>	<b>77</b>

## Računalniška kriminaliteta

Kazniva dejanja računalniške kriminalitete	Število kaznivih dejanj		Porast/ upad [v %]	Število ovadenih osumljencev		Porast/ upad [v %]
	2014	2015		2014	2015	
Zloraba osebnih podatkov	0	0	...	0	0	...
Zloraba informacijskega sistema	0	0	...	0	0	...
Kršitev materialnih avtorskih pravic na internetu	0	0	...	0	0	...
Napad na informacijski sistem	8	10	...	2	6	...
Izdelovanje in pridobivanje orožja ali pripomočkov za vdor ali napad na informacijski sistem	0	0	...	0	0	...
<b>Skupaj</b>	<b>8</b>	<b>10</b>	...	<b>2</b>	<b>6</b>	...

## Zloraba prepovedanih drog

Kazniva dejanja zlorabe prepovedanih drog	Število kaznivih dejanj		Porast/ upad [v %]	Število ovadenih osumljencev		Porast/ upad [v %]
	2014	2015		2014	2015	
Nepravilna proizvodnja in promet s prepovedanimi drogami, nedovoljenimi snovmi v športu in predhodnimi sestavinami za izdelavo prepovedanih drog	101	94	-6,9	105	104	-1,0
Omogočanje uživanja prepovedanih drog ali nedovoljenih snovi v športu	13	16	-	13	16	-
<b>Skupaj</b>	<b>114</b>	<b>110</b>	<b>-3,5</b>	<b>118</b>	<b>120</b>	<b>1,7</b>

## Kazniva dejanja, povezana z orožjem

Kazniva dejanja, povezana z orožjem	Število kaznivih dejanj		Porast/ upad [v %]	Število ovadenih osumljencev		Porast/ upad [v %]
	2014	2015		2014	2015	
Izdelovanje in pridobivanje orožja in pripomočkov, namenjenih za kaznivo dejanje	0	0	...	0	0	...
Nedovoljena proizvodnja in promet orožja ali eksploziva	6	25	...	6	26	...
<b>Skupaj</b>	<b>6</b>	<b>25</b>	...	<b>6</b>	<b>26</b>	...

## Zloraba prostitucije in trgovine z ljudmi

Kazniva dejanja zlorabe prostitucije in trgovine z ljudmi	Število kaznivih dejanj		Porast/ upad [v %]	Število ovadenih osumljencev		Porast/ upad [v %]
	2014	2015		2014	2015	
Zloraba prostitucije	2	2	...	2	6	...
Spravljanje v suženjsko razmerje	0	0	...	0	0	...
Trgovina z ljudmi	0	16	...	0	59	...
<b>Skupaj</b>	<b>2</b>	<b>18</b>	...	<b>2</b>	<b>65</b>	...

## Oblike ogrožanja varnosti

Oblike ogrožanja varnosti	Število kaznivih dejanj		Porast/ upad [v %]	Število ovadenih osumljencev		Porast/ upad [v %]
	2014	2015		2014	2015	
Protipraven odvzem prostosti	1	2	...	1	4	...
Ugrabitev	0	0	...	0	0	...
Grožnje	63	22	-65,1	61	22	-63,9
Izsiljevanje	9	9	...	16	4	...
Povzročitev splošne nevarnosti	14	11	...	12	10	...
Samovoljnost	1	2	...	1	1	...
Ogrožanje oseb pod mednarodnim varstvom	0	0	...	0	0	...
Jemanje talcev	0	0	...	0	0	...
<b>Skupaj</b>	<b>88</b>	<b>46</b>	<b>-47,7</b>	<b>91</b>	<b>41</b>	<b>-54,9</b>

## Druge oblike kriminalitete

Druga kazniva dejanja sodobnih oblik kriminalitete	Število kaznivih dejanj		Porast/ upad [v %]	Število ovadenih osumljencev		Porast/ upad [v %]
	2014	2015		2014	2015	
Prepovedano prehajanje meje ali ozemlja države	0	0	...	0	0	...
Tihotapstvo	0	0	...	0	0	...

## Zasežene prepovedane droge

Vrsta prepovedane droge	Merska enota	Zasežene droge	
		2014	2015
Amfetamin	g	53,1	101,1
	ml	0	0,0
	tbl	0	0
Benzodiazepini	g	0	0,3
	ml	0	0,0
	tbl	0	0
Ekstazi	g	9,6	6,2
	tbl	44,5	41,5
Heroin	g	32,8	44,3
	ml	0,8	0,0
Kokain	g	4,8	12,6
	ml	0	0,0
Konoplja – rastlina	g	22,3	0
	kos	1.545,0	150,0
Konoplja – rastlina [marihuana]	g	6.886,2	21.163,9
Konoplja – smola [hašiš]	g	49,6	59,8
Metadon	g	0	0
	ml	81,0	0,0
Metamfetamin	tbl	0	0
	g	0	14,4
Sintetični kanabinoidi	tbl	0	0
	g	0	0

	ml	0	0,0
	tbl	0	0
Sintetični katinoni	g	0	0
	ml	0	0,0
	tbl	0	0
Nedovoljene snovi v športu	g	0	0
	ml	0	0,0
	tbl	0	0
Predhodne sestavine – prekurzorji	kg	0	0

*Preiskovalna dejanja in drugi ukrepi pri preiskovanju kaznivih dejanj*

Preiskovalna dejanja in drugi ukrepi pri preiskovanju	2014	2015	Porast/upad [v %]
Število ogledov kraja kaznivega dejanja	851	787	-7,5
Število hišnih preiskav	56	92	64,3
Število osebnih preiskav	26	19	...
Število zasegov predmetov	746	638	-14,5
Število policijskih zaslišanj	26	23	...
Število pridobitev podatkov o prometu v elektronskem komunikacijskem omrežju	0	10	...
Število oseb, zoper katere je bilo odrejena pridobitev podatkov o prometu v elektronskem komunikacijskem omrežju	0	11	...

*Zaključene finančne preiskave po Zakonu o kazenskem postopku*

Zaključene finančne preiskave po ZKP	2015
Število finančnih preiskav	15
Število pravnih oseb, ki so bile obravnavane v finančnih preiskavah	8
Število fizičnih oseb, ki so bile obravnavane v finančnih preiskavah	22
Višina škode [v EUR]	6.295.392
Število podanih pobud policije za začasno zavarovanje zahtevka za odvzem premoženjske koristi	5
Število pravnih oseb, zoper katere je bila podana pobuda	4
Število fizičnih oseb, zoper katere je bila podana pobuda	10
Število poročil policije, ko na podlagi opravljenih finančnih preiskav niso bili ugotovljeni pogoji za podajo pobude	12

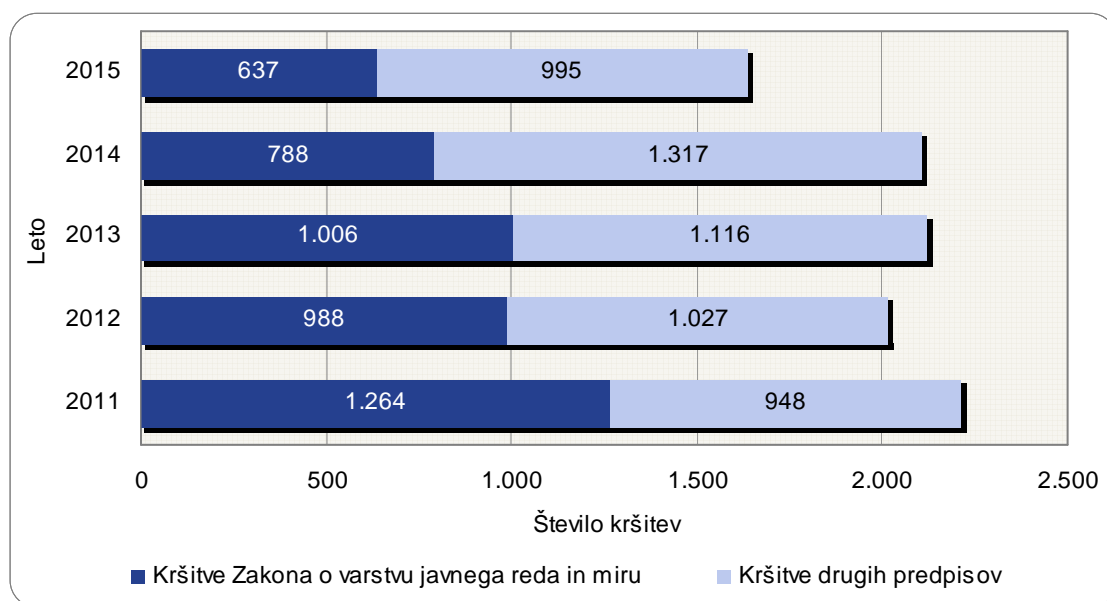
\* Za 2014 podatki niso prikazani, ker je bil elektronski vnos v poskusni fazi.

## VZDRŽEVANJE JAVNEGA REDA IN ZAGOTAVLJANJE SPLOŠNE VARNOSTI LJUDI IN PREMOŽENJA

### Kršitve predpisov o javnem redu

Število kršitev predpisov o javnem redu	2011	2012	2013	2014	2015
Število kršitev zakona o varstvu javnega reda in miru	1.264	988	1.006	788	637
Število kršitev drugih predpisov	948	1.027	1.116	1.317	995
<b>Skupaj</b>	<b>2.212</b>	<b>2.015</b>	<b>2.122</b>	<b>2.105</b>	<b>1.632</b>

### Kršitve predpisov o javnem redu



### Kršitve predpisov o javnem redu po enotah

Enota	Število kršitev zakona o varstvu javnega reda in miru		Porast/upad [v %]	Število kršitev drugih predpisov*		Porast/upad [v %]	Skupaj		Porast/upad [v %]
	2014	2015		2014	2015		2014	2015	
EVSP Miren	0	0	...	0	58	...	0	58	...
PP Nova Gorica	436	354	-18,8	351	254	-27,6	787	608	-22,7
PP Ajdovščina	97	82	-15,5	72	37	-48,6	169	119	-29,6
PP Bovec	59	53	-10,2	76	46	-39,5	135	99	-26,7
PP Idrija	74	86	16,2	49	51	4,1	123	137	11,4
PP Tolmin	84	50	-40,2	35	55	57,1	119	105	-11,8
PPIU Nova Gorica	7	7	...	699	484	-30,8	706	491	-30,5
PPP Nova Gorica	6	4	...	15	8	...	21	12	...
SUP PU	0	1	...	6	1	...	6	2	...
<b>Skupaj</b>	<b>788</b>	<b>637</b>	<b>-19,2</b>	<b>1.317</b>	<b>995</b>	<b>-24,4</b>	<b>2.105</b>	<b>1.632</b>	<b>-22,5</b>

\* Kršitve zakonodaje s področja cestnega prometa niso vključene.

## Struktura kršiteljev predpisov o javnem redu

Struktura	Število kršiteljev	
	2014	2015
Spol		
moški	1.034	847
ženski	187	193
neznani*	718	484
Starost		
14 do 17 let	47	26
18 do 24 let	272	229
25 do 34 let	351	307
35 do 44 let	257	195
45 do 54 let	157	121
55 do 64 let	93	102
65 let in več	44	60
neznana*	718	484
Državljanstvo		
slovensko	836	643
EU	219	228
tretjih držav	165	167
neznano*	719	486
Pravne osebe		

\* Zakon o prekrških [ZP-1] ne dovoljuje evidentiranja osebnih podatkov opozorjenih oseb.

## Kršitve zakona o varstvu javnega reda in miru

Kršitve	Število kršitev		Porast/upad [v %]
	2014	2015	
Izzivanje ali spodbujanje k pretepu [6/1 ZJRM-1]	191	161	-15,7
Nasilje v družini [6/4 ZJRM-1 v povezavi s 6/1, 6/2 in 6/3 ZJRM-1]	116	121	4,3
Prepiranje, vpitje ali nedostojno vedenje [7/1 ZJRM-1]	145	108	-25,5
Nedostojno vedenje do uradne osebe [7/2 ZJRM-1]	63	38	-39,7
Udarjanje [6/2 ZJRM-1]	65	62	-4,6
Neupoštevanje odredbe uradne osebe [22/1 ZJRM-1]	54	30	-44,4
Povzročanje hrupa z akustičnimi aparati [8/2 ZJRM-1]	43	46	7,0
Motenje nočnega miru s hrupom [8/1 ZJRM-1]	31	14	...
Pretepanje [6/3 ZJRM-1]	18	7	...
Vsiljivo ali žaljivo nadlegovanje z beračenjem na javnem kraju [9 ZJRM-1]	3	3	...
Prenočevanje na javnem kraju [10 ZJRM-1]	3	7	...
Vandalizem [16 ZJRM-1]	8	3	...
Vzbujanje nestrpnosti [20 ZJRM-1]	0	1	...
Prepoved zadrževanja mlajšim od 16 let v gostinskih obratih in na prireditvah [21/5 ZJRM-1 v povezavi 21/2 ZJRM-1]	0	0	...
Druge kršitve	48	36	-25,0
<b>Skupaj</b>	<b>788</b>	<b>637</b>	<b>-19,2</b>

## Kraj kršitev zakona o varstvu javnega reda in miru

Kraj	Število kršitev		Porast/upad [v %]
	2014	2015	
Cesta, ulica, trg	214	159	-25,7
Stanovanje	162	148	-8,6
Gostinski objekt	81	57	-29,6
Javni shod, prireditve	24	11	...
Drug kraj	307	262	-14,7
<b>Skupaj</b>	<b>788</b>	<b>637</b>	<b>-19,2</b>

## Kršitve drugih predpisov o javnem redu

Predpisi	Število kršitev		Porast/upad [v %]
	2014	2015	
Zakon o tujcih	605	424	-29,9
Zakon o proizvodnji in prometu s prepovedanimi drogami	278	239	-14,0
Zakon o osebni izkaznici	37	13	...
Zakon o nadzoru državne meje	0	0	...
Zakon o prijavi prebivališča	114	109	-4,4
Zakon o zaščiti živali	61	45	-26,2
Zakon o javnih zbiranjih	105	79	-24,8
Zakon o orožju	12	5	...
Zakon o zasebnem varovanju	45	33	-26,7
Zakon o omejevanju porabe alkohola	7	4	...
Zakon o osebnem imenu	1	0	...
Drugi predpisi *	52	44	-15,4
<b>Skupaj</b>	<b>1.317</b>	<b>995</b>	<b>-24,4</b>

## Zaseženo in najdeno orožje

Vrsta orožja	Merska enota	Zaseženo orožje*		Najdeno orožje**	
		2014	2015	2014	2015
Plinsko orožje	kos	0	0	0	0
Hladno orožje	kos	0	0	0	0
Lovsko orožje	kos	6	3	0	0
Zračno orožje	kos	0	0	0	0
Pištola	kos	7	16	0	0
Puška	kos	7	78	0	0
Drugo orožje	kos	1	1	0	0
Del orožja	kos	1	115	0	0
Bomba	kos	0	7	0	0
Ostro strelivo	kos	249	10.879	0	0
Lovsko strelivo	kos	16	24	0	0
Plinsko strelivo	kos	19	0	0	0
Manevrski naboj	kos	0	203	0	0
Eksploziv	g	0	0	0	0
Vžigalnik	kos	0	0	0	0
Vžigalna vrvice	m	0	0	0	0
Minsko-eksplozivno sredstvo	kos	0	0	0	0



\* Število zaseženih kosov orožja zaradi kaznivega dejanja ali prekrška.

\*\* Vir podatkov o najdenem orožju:

## Dogodki, povezani z orožjem

	Število dogodkov	
	2014	2015
Pobude za uvedbo upravnega postopka za odvzem orožja	6	3
Poškodbe z orožjem	1	1

Vir: evidenca SUP PU 1. 1. 2016

## Kršitve javnega reda in postopki policije po zakonu o prekrških

Postopki	Število kršitev zakona o varstvu javnega reda in miru		Število kršitev zakona o tujcih		Število kršitev zakona o nadzoru državne meje		Število kršitev drugih predpisov o javnem redu*		Skupaj		Porast/upad [v %]
	2014	2015	2014	2015	2014	2015	2014	2015	2014	2015	
Opozorilo	120	105	413	240	0	0	227	165	760	510	-32,9
Plačilni nalog**	621	510	186	179	0	0	176	139	983	828	-15,8
Posebni plačilni nalog**	0	0	0	0	0	0	0	0	0	0	...
Odločba v hitrem postopku	12	6	0	1	0	0	270	249	282	256	-9,2
Obdolžilni predlog	35	16	6	4	0	0	39	18	80	38	-52,5
Predlog drugemu prekrškovnemu organu	0	0	0	0	0	0	75	38	75	38	-49,3

\* Kršitve zakonodaje s področja cestnega prometa niso vključene.

## Vložena pravna sredstva v hitrem postopku in predlogi za uklonilni zapor po zakonu o prekrških

Pravno sredstvo in predlog za uklonilni zapor	Število kršitev zakona o varstvu javnega reda in miru		Število kršitev zakona o tujcih		Število kršitev zakona o nadzoru državne meje		Število kršitev drugih predpisov o javnem redu*		Skupaj		Porast/upad [v %]
	2014	2015	2014	2015	2014	2015	2014	2015	2014	2015	
Zahteva za sodno varstvo zaradi izdanega plačilnega naloga**	127	84	4	0	0	0	13	14	144	98	-31,9
Zahteva za sodno varstvo zaradi odločbe v hitrem postopku	4	2	0	0	0	0	7	10	11	12	...
Zahteva za sodno varstvo zaradi izdanega posebnega plačilnega naloga***	0	0	0	0	0	0	0	0	0	0	...
Ugovor zaradi izdanega posebnega plačilnega naloga**	0	0	0	0	0	0	0	0	0	0	...
Predlog za uklonilni zapor	2	0	0	0	0	0	5	-	7	0	...

\* Kršitve zakonodaje s področja cestnega prometa niso vključene.

## Ukrepi policistov zaradi prekrškov

Vrsta ukrepa	2014	2015
Število pridržanih oseb*		
pridržane do 48 ur [43/2 čl. ZPol]	0	0
pridržane do 24 ur [43/1 čl. ZPol]	0	0
do 12 ur zaradi motenja ali ogrožanja javnega reda [prva alineja 64/1 ZNPPol]**	0	0
do 12 ur zaradi kršitve prepovedi približevanja [druga alineja 64/1 ZNPPol]**	5	3
do 12 ur zaradi kršitve prepovedi udeležbe na športnih prireditvah [tretja alineja 64/1 ZNPPol]	0	0
do 48 ur zaradi izročitve oziroma sprejema osebe od tujih varnostnih organom [četrta alineja 64/1 ZNPPol]	16	12
pridržane s privedbo [110/2 čl. ZP-1]	8	2
pridržane do streznitve [109/2 čl. ZP-1]	33	23
pridržane zaradi vožnje pod vplivom alkohola ali odklonitve strokovnega pregleda [ZPrCP]	24	15
privedene na sodišče [110/1 čl. ZP-1]	10	8
Število opravljenih preiskav		
hišne	7	3
osebne	0	1
Število privedb z odredbo		
na sodišče	64	35
inšpekcijskim službam	1	1
upravnemu organu	10	9
drugim upravičencem	6	3
Število drugih ukrepov		
neuspešne hišne preiskave**	5	1
intervencije***	871	797
prepoved približevanja določeni osebi, kraju oziroma območju	45	43
prepoved udeležbe na športnih prireditvah***	0	0

\* Število oseb, pridržanih zaradi prekrškov, ne glede na delovno področje [javni red, cestni promet idr.].

\*\* Pri neuspešnih hišnih preiskavah predmeti prekrška niso bili najdeni, zato je bil predlog sodišču preklican.

\*\*\* Upoštewane so samo intervencije zaradi zaprosil za posredovanje.

## Nesreče in drugi dogodki

Vrsta dogodka	2014	2015
Število požarov	23	27
Število delovnih nesreč	27	37
Število poskusov samomora	13	15
Število samomorov	18	19
Število iskanj pogrešanih oseb	10	9
Število nesreč na smučiščih	4	9
Število nesreč in izrednih dogodkov v železniškem prometu	1	1
Število nesreč v zračnem prostoru	12	11
Število gorskih nesreč	12	3
Število primerov onesnaženja in ogrožanja okolja	0	0
Število utopitev	1	0
Število nesreč na vodah	7	9

\* Po določbah zakona o varnosti na smučiščih je upravljevec smučišča dolžan obveščati policijo samo o tistih dogodkih, v katerih so bili udeleženci hudo telesno poškodovani ali so umrli. Vključene so tudi nesreče na smučiščih z lahkimi telesnimi poškodbami, o katerih je bila obveščena policija.

*Pomoč policije drugim upravičencem [policijska asistenca]*

Upravičenci	Število pomoči	
	2014	2015
Zdravstvene ustanove	38	31
Sodišča	0	1
Inšpekcijske službe	1	0
Centri za socialno delo	0	0
Drugi upravičenci	1	2
<b>Skupaj</b>	<b>40</b>	<b>34</b>

*Množične kršitve javnega reda*

	Število množičnih kršitev	
	2014	2015
<b>Skupaj</b>	<b>1</b>	<b>1</b>

*Sodelovanje policije pri varovanju javnih zbiranj*

	Število	
	2014	2015
Javni shodi	4	5
Javne prireditve	265	174
<b>Skupaj</b>	<b>269</b>	<b>179</b>

## ZAGOTAVLJANJE VARNOSTI CESTNEGA PROMETA

Kršitve, ugotovljene pri nadzoru cestnega prometa po enotah

Enota		Predpisi									Skupaj
		Zakon o pravih cestnega prometa	Zakon o voznikih	Zakon o motornih vozilih	Zakon o cestah	Zakon o delovnem času in obveznih počitkih mobilnih delavcev ter o zapisovalni opremi v cestnih prevoznih	Zakon o javnih cestah	Zakon o prevozu nevarnega blaga	Zakon o prevoznih v cestnem prometu	Zakon o obveznih zavarovanjih v prometu	
PP Nova Gorica	2014	3.517	77	128	7	13	0	0	7	3	3.752
	2015	2.193	42	97	7	3	0	0	5	2	2.349
	porast/upad [v %]	-37,6	-45,5	-24,2	0	0	0	0	0	0	-37,4
PP Ajdovščina	2014	773	29	48	43	0	0	0	0	8	901
	2015	644	20	20	14	4	1	0	0	5	708
	porast/upad [v %]	-16,7	0	-58,3	-67,4	0	0	0	0	0	-21,4
PP Bovec	2014	646	17	34	7	0	0	0	0	4	708
	2015	539	12	26	5	0	0	0	0	4	586
	porast/upad [v %]	-16,6	0	-23,5	0	0	0	0	0	0	-17,2
PP Idrija	2014	732	15	35	1	0	0	0	0	7	790
	2015	744	11	32	4	0	0	0	0	6	797
	porast/upad [v %]	1,6	0	-8,6	0	0	0	0	0	0	0,9
PP Tolmin	2014	641	19	57	3	0	0	0	0	3	723
	2015	505	9	26	0	0	0	0	0	1	541
	porast/upad [v %]	-21,2	0	-54,4	0	0	0	0	0	0	-25,2
PPIU Nova Gorica	2014	135	10	36	148	0	30	0	0	2	361
	2015	106	3	22	105	0	18	0	0	1	255
	porast/upad [v %]	-21,5	0	-38,9	-29,1	0	0	0	0	0	-29,4
PPP Nova Gorica	2014	4702	62	561	311	79	13	2	1	19	5.750
	2015	4067	62	312	245	48	14	1	0	10	4.759
	porast/upad [v %]	-13,5	0	-44,4	-21,2	-39,2	0	0	0	0	-17,2
PU Novo Gorica	2014	1	0	0	0	0	0	0	0	0	1
	2015	2	0	0	0	0	0	0	0	0	2
	porast/upad [v %]	0	0	0	0	0	0	0	0	0	0
SUP PU Nova Gorica	2014	3	0	0	0	0	0	0	0	0	3
	2015	0	0	0	0	0	0	0	0	0	0
	porast/upad [v %]	0	0	0	0	0	0	0	0	0	0
Skupaj	2014	11.208	232	900	520	92	43	2	8	46	13.051
	2015	8.800	159	535	380	55	33	1	5	29	9.997
	porast/upad [v %]	-21,5	-31,5	-40,6	-26,9	-40,2	-23,3	0	0	-37,0	-23,4

## Kršitve prometne zakonodaje in postopki policije po zakonu o prekrških

Postopek	Število kršitev		Porast/upad [v %]
	2014	2015	
Opozorilo	2.208	1.379	-37,5
Plačilni nalog*	9.683	7.633	-21,2
Posebni plačilni nalog*	0	0	...
Izdaja odločbe v hitrem postopku	44	40	-9,1
Obdolžilni predlog	827	584	-29,4
Predlog drugemu prekrškovnemu organu	31	10	...

\* S spremembami in dopolnitvami zakona o prekrških [ZP-1H], ki veljajo od 14. 6. 2013, se tudi za prekrške, ki jih je pooblaščen uradna oseba ugotovila na podlagi obvestil in dokazov, zbranih neposredno po kršitvi na kraju, kjer je bil prekršek storjen, izdaja plačilni nalog [drugi odstavek 57. člena ZP-1H] in ne več posebni plačilni nalog..

## Vložena pravna sredstva v hitrem postopku in predlogi za uklonilni zapor po zakonu o prekrških

Pravna sredstva in uklonilni zapor	Število kršitev		Porast/upad [v %]
	2014	2015	
Zahteva za sodno varstvo zaradi izdanega plačilnega naloga	190	95	-50,0
Zahteva za sodno varstvo zaradi odločbe v hitrem postopku	27	2	...
Zahteva za sodno varstvo zaradi izdanega posebnega plačilnega naloga*	0	0	...
Ugovor zaradi izdanega posebnega plačilnega naloga*	0	0	...
Predlog za uklonilni zapor	5	0	...

\* S spremembami in dopolnitvami zakona o prekrških [ZP-1H], ki veljajo od 14. 6. 2013, se z ukinitevijo posebnih plačilnih nalogov ukinja tudi to pravno sredstvo..

## Najpogostejši ukrepi policistov pri nadzoru cestnega prometa

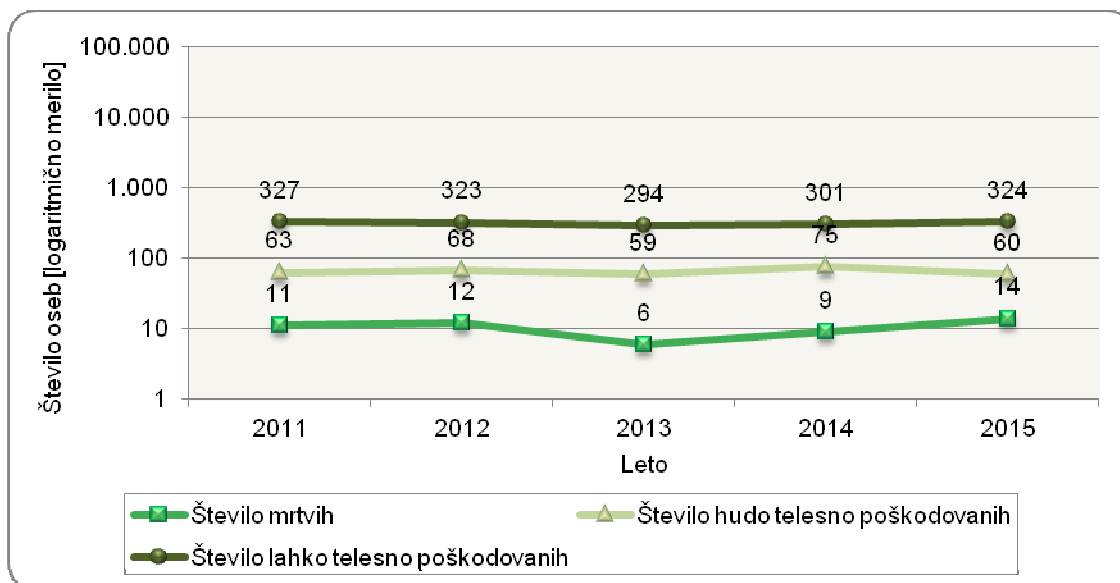
Vrsta ukrepa	2014	2015	Porast/upad [v %]
Število odrejenih alkotestov	12.486	9.094	-27,2
pozitiven	715	475	-33,6
negativen	11.748	8.603	-26,8
odklonjen	19	13	...
Število odrejenih etilometrov	1	0	...
pozitiven	1	0	...
negativen	0	0	...
odklonjen	0	0	...
Število odrejenih strokovnih pregledov zaradi alkohola	106	101	-4,7
pozitiven	41	43	4,9
negativen	48	45	-6,3
odklonjen	9	8	...
Število odrejenih strokovnih pregledov zaradi prepovedanih drog	59	59	0,0
pozitiven	17	15	...
negativen	13	14	...
odklonjen	18	19	...
Število pridržanj	24	15	...
po ZPrCP	24	15	...
po ZP-1	0	0	...
Število začasnih odvzemov vozniških dovoljenj	368	237	-35,6
Število zasegov motornih vozil	109	84	-22,9
po ZPrCP	96	81	-15,6

po ZP-1	13	3	...
po ZKP	0	0	...
Število privedb na oddelke za prekrške na okrajnih sodiščih	1	1	...

Prometne nesreče in posledice

Leto	Prometne nesreče				Posledice		
	število vseh nesreč	število nesreč s smrtnim izidom	število nesreč s telesnimi poškod.	število nesreč z mater. škodo	število mrtvih	število hudo telesno poškod.	število lahko telesno poškod.
2011	1.012	10	318	684	11	63	327
2012	1.022	11	313	698	12	68	323
2013	887	6	302	579	6	59	294
2014	855	8	316	531	9	75	301
2015	811	14	309	488	14	60	324
<b>Porast/upad 2014/2015 [v %]</b>	<b>-5,1</b>	<b>...</b>	<b>-2,2</b>	<b>-8,1</b>	<b>...</b>	<b>-20,0</b>	<b>7,6</b>

Mrtvi in poškodovani v prometnih



Prometne nesreče in posledice na območju policijskih enot

Območje	Leto	Prometne nesreče				Posledice		
		število vseh nesreč	število nesreč s smrtnim izidom	število nesreč s telesnimi poškod.	število nesreč z mater. škodo	število mrtvih	število hudo telesno poškod.	število lahko telesno poškod.
PP Nova Gorica	2014	469	3	160	306	4	33	156
	2015	428	4	154	270	4	22	166
PP Ajdovščina	2014	166	3	66	97	3	12	65
	2015	143	2	44	97	2	15	43
PP Bovec	2014	47	0	24	23	0	11	15
	2015	78	4	48	26	4	10	46
PP Idrija	2014	95	1	42	52	1	12	45
	2015	91	3	35	53	3	9	32
PP Tolmin	2014	78	4	154	270	4	22	166
	2015	71	1	28	42	1	4	37
<b>Skupaj</b>	<b>2014</b>	<b>855</b>	<b>8</b>	<b>316</b>	<b>531</b>	<b>9</b>	<b>75</b>	<b>301</b>
	<b>2015</b>	<b>811</b>	<b>14</b>	<b>309</b>	<b>488</b>	<b>14</b>	<b>60</b>	<b>324</b>

Alkoholizirani povzročitelji prometnih nesreč in povprečna stopnja alkoholiziranosti

Nesreče	Število vseh povzročiteljev		Število alkoholiziranih povzročiteljev		Delež alkoholiziranih povzročiteljev [v %]		Povprečna stopnja alkohola [g/kg]	
	2014	2015	2014	2015	2014	2015	2014	2015
Smrtne	8	15	1	5	12,5	33,3	1,76	1,31
S telesno poškodbo	295	288	35	36	11,9	12,5	1,33	1,30
Z materialno škodo	481	439	49	46	10,2	10,5	1,5	1,43
<b>Skupaj</b>	<b>784</b>	<b>742</b>	<b>85</b>	<b>87</b>	<b>10,8</b>	<b>11,7</b>	<b>1,43</b>	<b>1,37</b>

Posledice prometnih nesreč glede na vrsto ceste

Vrsta ceste	Število mrtvih		Število hudo telesno poškodovanih		Število lahko telesno poškodovanih	
	2014	2015	2014	2015	2014	2015
Avtocesta	0	0	0	0	0	0
Hitra cesta	0	0	4	3	13	4
Glavna cesta	1	4	12	8	59	63
Regionalna cesta	5	5	27	24	83	103
Lokalna cesta	1	3	9	9	23	31
Naselje z uličnim sistemom	2	2	16	10	87	92
Naselje brez uličnega sistema	0	0	7	6	31	27
Turistična cesta	0	0	0	0	5	4
<b>Skupaj</b>	<b>9</b>	<b>14</b>	<b>75</b>	<b>60</b>	<b>301</b>	<b>324</b>

## Posledice prometnih nesreč glede na vzrok

Vzrok	Število mrtvih		Število hudo telesno poškodovanih		Število lahko telesno poškodovanih	
	2014	2015	2014	2015	2014	2015
Neprilagojena hitrost	3	4	27	15	89	85
Nepravilna stran/smer	2	8	16	17	63	83
Neupoštevanje prednosti	2	1	14	11	54	76
Nepravilno prehitevanje	0	0	4	4	10	19
Nepravilni premiki z vozilom	0	0	6	1	7	12
Neustrezna varnostna razdalja	0	0	3	2	32	15
Nepravilno ravnanje pešcev	1	0	0	1	5	7

\* Statistična tabela ne zajema podatka za eno prometno nesrečo s smrtnim izidom, ki se je zgodila zaradi tehnične neizpravnosti – nepravilnost na delih za povezavo vlečnega in priklopnega vozila.

## Posledice prometnih nesreč glede na vrsto udeležencev

Udeleženci	Število mrtvih		Število hudo telesno poškodovanih		Število lahko telesno poškodovanih		Število udeležencev brez poškodb		Skupaj	
	2014	2015	2014	2015	2014	2015	2014	2015	2014	2015
Vozniki osebnih avtomobilov	3	5	16	11	128	146	864	793	1.011	955
Potniki	1	-	12	6	43	44	3	1	59	51
Pešci	3	-	9	4	21	25	5	2	38	31
Vozniki motornih koles	1	5	15	19	24	34	14	17	54	75
Kolesarji	1	2	13	8	61	51	7	4	82	65
Drugi udeleženci	-	2	10	12	24	24	217	213	251	251
<b>Skupaj</b>	<b>9</b>	<b>14</b>	<b>75</b>	<b>60</b>	<b>301</b>	<b>324</b>	<b>1.110</b>	<b>1.030</b>	<b>1.495</b>	<b>1.428</b>

## Prometne nesreče s pobegom

	Število nesreč		Porast/upad [v %]
	2014	2015	
Vse prometne nesreče s pobegom	121	107	-11,6
Prometne nesreče z mrtvimi in telesno poškodovanimi	10	6	...
Neraziskane nesreče z mrtvimi in telesno poškodovanimi	8	3	...

## NADZOR DRŽAVNE MEJE IN IZVAJANJE PREDPISOV O TUJCIH

## Kršitve zakona o tujcih in zakona o nadzoru državne meje

Predpisi	Število kršitev					Porast/upad 2014/2015 [v %]
	2011	2012	2013	2014	2015	
Zakon o tujcih	288	220	286	605	424	-29,9
Zakon o nadzoru državne meje	0	0	0	0	0	...
<b>Skupaj</b>	<b>288</b>	<b>220</b>	<b>286</b>	<b>605</b>	<b>424</b>	<b>-29,9</b>



Zaseženo orožje in vozila ter poskusi prenosa prepovedanih drog čez državno mejo

Vrsta orožja	Merska enota	2014	2015
Zaseženo orožje – skupaj	kos	0	0
plinsko	kos	0	0
hladno	kos	0	0
lovsko	kos	0	0
zračno	kos	0	0
pištola	kos	0	0
puška	kos	0	0
drugo	kos	0	0
Del orožja	kos	0	0
Bomba	kos	0	0
Zaseženo strelivo*	kos	0	0
Eksplziv	g	0	0
Vžigalnik	kos	0	0
Vžigalna vrvica	m	0	0
Minsko-eksplozivno sredstvo	kos	0	0
Zaseženo vozilo**	število	0	0
Poskus prenosa prepovedanih drog**	število	0	0

\* Ostro, lovsko in plinsko strelivo ter manevrski naboji.

\*\* Vira podatkov o zaseženih vozilih in poskusih prenosa prepovedanih drog:

Zlorabe dokumentov na mejnih prehodih

Število zlorab dokumentov	2014	2015
Število ponarejenih in prenašenih potnih listov	0	0
Število ponarejenih in prenašenih osebnih izkaznic	0	0
Število ponarejenih in prenašenih vizumov	0	0
Število ponarejenih in prenašenih bivalnih in delovnih dovoljenj	0	0
Število ponarejenih in prenašenih voznških dovoljenj	0	0
Število ponarejenih in prenašenih žigov mejne kontrole	0	0
Število ponarejenih in prenašenih prometnih dovoljenj	0	0
Število ponarejenih in prenašenih drugih listin	1	0
Število primerov uporabe tujih potnih listin	0	0
<b>Skupaj</b>	<b>1</b>	<b>0</b>

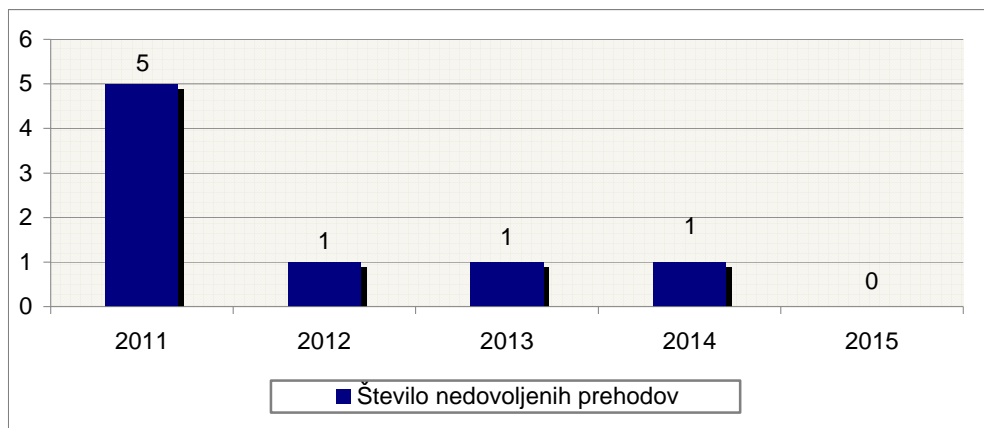
Izvorna država ponarejenih in prenašenih dokumentov ter tujih potnih listin na mejnih prehodih

Država	Število dokumentov	
	2014	2015
Slovenija	1	0
Druge države	0	0
<b>Skupaj</b>	<b>1</b>	<b>0</b>

Državljanstvo oseb, obravnavanih zaradi zlorabe listin na mejnih prehodih

Državljanstvo	Število oseb	
	2014	2015
Hrvaška	1	0
Druge države	0	0
<b>Skupaj</b>	<b>1</b>	<b>0</b>

*Nedovoljeni prehodi čez državno mejo*



*Državljanstvo obravnavanih oseb zaradi nedovoljenega vstopa v Slovenijo na notranji meji*

Državljanstvo	Število kršitev	
	2014	2015
Kitajska	39	41
Albanija	8	8
Maroko	2	4
Senegal	3	4
Turčija	0	3
Moldavija Republika	3	3
Indija	0	3
Ruska federacija	1	2
Ukrajina	6	2
Filipini	0	2
Druge države	34	31
<b>Skupaj</b>	<b>96</b>	<b>103</b>

*Državljanstvo obravnavanih oseb zaradi nedovoljenega prebivanja*

Državljanstvo	Število kršitev	
	2014	2015
Srbija	4	7
Ukrajina	1	3
Makedonija	2	3
Moldavija Republika	1	1
Albanija	4	1
Bosna in Hercegovina	8	1
Kitajska	0	1
Druge države	1	0
<b>Skupaj</b>	<b>21</b>	<b>17</b>

*Vrnjene oziroma sprejete osebe na podlagi mednarodnih sporazumov, glede na državno mejo*

Država	Število oseb, ki so jih tuji varnostni organi vrnili slovenskim policistom		Število oseb, ki so jih slovenski policisti vrnili tujim varnostnim organom	
	2014	2015	2014	2015
Italija		6	6	1
<b>Skupaj</b>		<b>6</b>	<b>6</b>	<b>1</b>

*Državljanstvo oseb, katerim so bile izdane odločbe o prostovoljni vrnitvi*

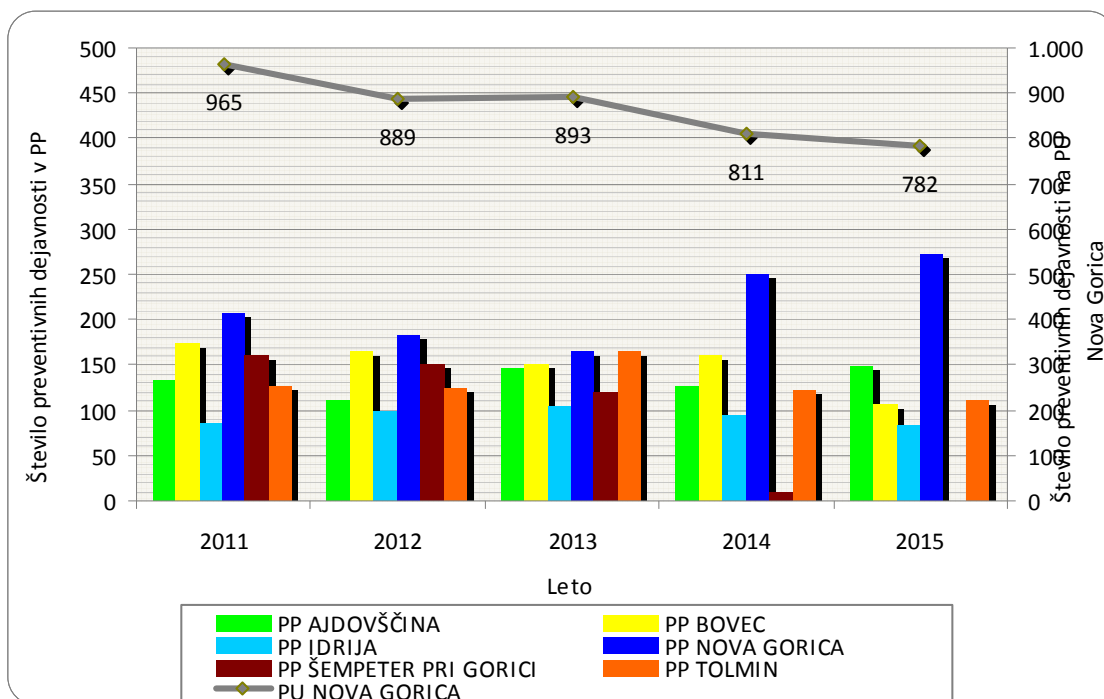
Državljanstvo	Število izdanih odločb o prostovoljni vrnitvi	
	2014	2015
Bosna in Hercegovina	10	4
Srbija	2	4
Makedonija	3	2
Albanija	2	2
Druge države	7	5
<b>Skupaj</b>	<b>24</b>	<b>17</b>

*Državljanstvo oseb, katerim so bile izdane odločbe o vrnitvi*

Državljanstvo	Število izdanih odločb o vrnitvi	
	2014	2015
Maroko	0	2
Kitajska	3	1
Srbija	1	1
Kolumbija	1	1
Druge države	2	1
<b>Skupaj</b>	<b>7</b>	<b>6</b>

## POLICIJSKO DELO V SKUPNOSTI

### Preventivne dejavnosti v letu 2015



\* PP Šempeter pri Gorici je bila v sredini meseca aprila 2014 združena s PP Nova Gorica

### Področja preventivnega in policijskega dela v skupnosti po policijskih enotah

Policijske enote	Kriminaliteta		Javni red in mir		Cestni promet		Državna meja in tujci		Drugo	
	2014	2015	2014	2015	2014	2015	2014	2015	2014	2015
*PP Šempeter pri Gorici	5	0	2	0	3	0	0	0	0	0
PP Ajdovščina	48	49	31	12	39	81	0	0	8	6
PP Bovec	56	49	44	23	57	29	1	4	2	1
PP Idrija	12	8	17	21	43	45	0	0	12	8
PP Nova Gorica	55	42	69	48	90	117	1	12	35	54
PP Tolmin	25	29	34	22	50	42	0	0	12	17
SUP PU Nova Gorica	3	9	8	9	29	28	0	0	4	1
SKP PU Nova Gorica	16	16	0	0	0	0	0	0	0	0
<b>Skupaj</b>	<b>220</b>	<b>202</b>	<b>205</b>	<b>135</b>	<b>311</b>	<b>342</b>	<b>2</b>	<b>16</b>	<b>73</b>	<b>87</b>

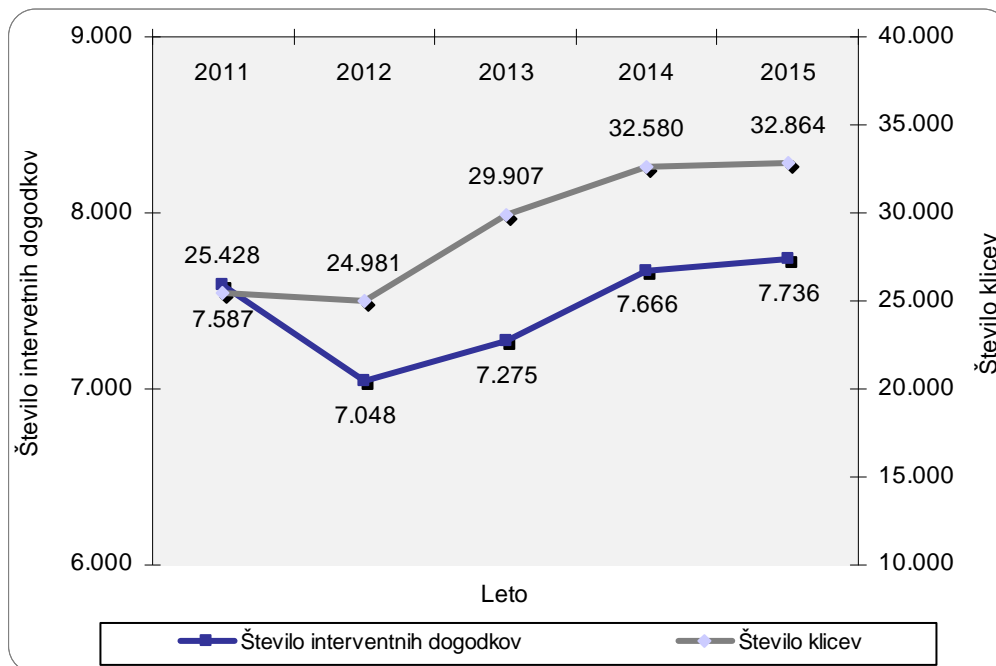
\* PP Šempeter pri Gorici je bila sredi aprila 2014 združena s PP Nova Gorica

*Preventivno in policijsko delo v skupnosti po subjektih*

Subjekti	Število dejavnosti	
	2014	2015
osnovna šola	245	257
fizična oseba	168	176
mediji (radio, tv, časopis,..)	97	32
gostinski lokal	60	37
lokalna skupnost	40	72
druga društva	34	49
vzgojni varstveni zavod	38	16
denarne ustanove	21	15
trgovine	20	18
privatna podjetja	18	19
turistična podjetja	13	7
državna podjetja	14	12
srednja šola	10	23
center za socialno delo	8	4
cerkev	5	10
dom za starejše občane	6	5
društvo upokojencev	3	6
svet za preventivo in vzgojo v cp	3	14
zdravstveni zavodi	2	1
državni organi	0	3
lokalne akcijske skupine	3	4
fakulteta	1	0
samostojni podjetniki	2	2
državni organ	0	3
<b>Skupaj</b>	<b>811</b>	<b>782</b>

**OPERATIVNO-KOMUNIKACIJSKA DEJAVNOST**

*Klici na interventno številko 113 PU Nova Gorica in interventni dogodki*



*Klici na interventno številko 113 in interventni dogodki po policijskih enotah*

Enota	Število klicev		Število interventnih dogodkov	
	2014	2015	2014	2015
OKC PU Nova Gorica	26242	26491		
PP Nova Gorica	4076	3963	4864	4794
PP Ajdovščina	979	990	1226	1207
PP Bovec	373	445	446	499
PP Idrija	391	465	494	592
PP Tolmin	433	435	479	487
<b>Skupaj</b>	<b>32580</b>	<b>32864</b>	<b>7666</b>	<b>7736</b>

*Povprečni reakcijski časi po policijskih enotah*

Enota	Vsi interventni dogodki [mm:ss]		Nujni interventni dogodki [mm:ss]	
	2014	2015	2014	2015
PP Nova Gorica	19:22	19:31	13:41	12:56
PP Ajdovščina	19:23	20:59	13:39	12:18
PP Bovec	29:39	26:01	34:07	20:40
PP Idrija	23:47	23:01	16:48	17:09
PP Tolmin	25:02	23:23	21:57	22:21
<b>Skupaj</b>	<b>20:22</b>	<b>20:34</b>	<b>15:27</b>	<b>14:49</b>

**FORENZIČNA IN KRIMINALISTIČNOTEHNIČNA DEJAVNOST***Zaprosila za preiskave na oddelkih za kriminalistično tehniko*

Predmet preiskav	Število zadev		Porast/upad [v %]
	2014	2015	
Sledi obuval	107	75	-29,9
Sledi papilarnih črt	41	36	-12,2
Prepovedane droge	305	259	-15,1
Požari, eksplozije	7	7	...
Barve, laki	12	3	...
Sumljivi dokumenti	4	5	...
Rokopis	0	2	...
Orožje	0	4	...
Sled orodja	7	6	...
Žarnice	1	0	...
Steklo	5	6	...
Ključavnice	15	7	...
Smodniški plini	2	3	...
DNK	68	60	-11,8
Vlakna in lasje	8	6	...
Past	2	0	...
Ekologija	0	0	...
Lomna površina	3	1	...
Rekonstrukcija	0	0	...
Število identificiranih sledi	45	47	4,4

*Druga strokovna opravila pri preiskovanju kaznivih dejanj*

Število drugih strokovnih opravil	2014	2015	Porast/upad [v %]
Število poligrafskih preiskav	0	0	...
Število fotorobotov	0	0	...
Število zapisnikov o zavarovanju elektronskih naprav in preiskavah elektronskih naprav	7	2	...
Število prepoznav oseb na fotografijah	53	27	-49,1

*Kriminalističnotehnična opravila*

Število posameznih kriminalističnotehničnih opravil	2014	2015	Porast/upad [v %]
Število ogledov krajev kaznivih dejanj in drugih dogodkov	737	732	-0,7
Število ogledov krajev kaznivih dejanj in drugih dogodkov, pri katerih so sodelovali kriminalistični tehniki	245	237	-3,2
število ogledov krajev kaznivih dejanj, ki so jih obravnavale enote kriminalistične policije	36	79	202
število ogledov krajev drugih dogodkov, ki so jih obravnavale enote kriminalistične policije	12	10	-16,6
število ogledov krajev kaznivih dejanj in drugih dogodkov, ki so jih obravnavale policijske postaje	197	148	-24,8
Število oseb, ki so jih fotografirali	107	88	-17,8
Število oseb, ki so jim bili odvzeti prstni odtisi	97	70	-27,8
Število odvzetih brisov ustne sluznice	97	80	-17,5

**NADZORNA DEJAVNOST***Nadzori nad delom delavcev*

NOE PU in PP	Število nadzorov nad delom delavcev
<b>Skupaj</b>	<b>3</b>

*Splošni, strokovni in ponovni nadzori*

PU	Število splošnih nadzorov nad delom PP	Število strokovnih nadzorov nad delom PP in NOE PU	Število ponovnih nadzorov nad delom PP in NOE PU
<b>Skupaj</b>	<b>2</b>	<b>5</b>	<b>-</b>



## Strokovni in ponovni nadzori nad delom policijskih enot po delovnih področjih

Delovno področje	Število nadzorov nad delom PP		Število nadzorov nad delom NOE PU		Skupaj
	strokovni	ponovni	strokovni	ponovni	
Odkrivanje in preiskovanje kriminalitete	0	0	0	0	0
Vzdrževanje javnega reda, zagotavljanje splošne varnosti ljudi in premoženja	0	0	0	0	0
Zagotavljanje varnosti cestnega prometa	1	0	0	0	1
Varovanje državne meje in izvajanje predpisov o tujcih	0	0	0	0	0
Varovanje oseb in objektov	0	0	0	0	0
Preventivna dejavnost	0	0	0	0	0
Operativno obveščanje in poročanje	0	0	0	0	0
Kriminalistična tehnika	2	0	0	0	2
Pooblastila	3	0	0	0	3
Upravno poslovanje	1	0	0	0	1
Informacijsko telekomunikacijski sistem policije	1	0	0	0	1
Analitska dejavnost	0	0	0	0	0
Organizacijske zadeve	0	0	0	0	0
Kadrovske zadeve	0	0	0	0	0
Izobraževanje, izpopolnjevanje in usposabljanje	0	0	0	0	0
Finančno-materialno poslovanje	7	0	0	0	7
Mednarodno sodelovanje	0	0	0	0	0
Informiranje in obveščanje javnosti	0	0	0	0	0
Pritožbe, notranje preiskave in pomoč policistom	0	0	0	0	0
Priprave na izredna stanja in vojno	0	0	0	0	0
Nadzori in strokovna pomoč	0	0	0	0	0
Prekrškovni postopki	1	0	0	0	1
<b>Skupaj</b>	<b>16</b>	<b>0</b>	<b>0</b>	<b>0</b>	<b>16</b>

## SPREMLJANJE IZVAJANJA POLICIJSKIH POOBLASTIL IN OGROŽANJA POLICISTOV

## Osebe, katerih identiteto je ugotavljala policija

Zakonska podlaga	Število oseb		Porast/upad [v %]
	2014	2015	
Zakon o policiji/ Zakon o nalogah in pooblastilih policije*	3.228	2.349	-27,2

\* Do 3. 5. 2014 so policisti ugotavljali identiteto na podlagi 35. člena zakona o policiji, od 4. 5. 2014 pa jo ugotavljajo na podlagi 40. člena zakona o nalogah in pooblastilih policije.

## Izravnalni ukrepi

	2014	2015	Porast/upad [v %]
Število oseb	93	76	-18,3
Število postopkov, v katerih so bili izvedeni izravnalni ukrepi	79	64	-19,0

Osebe, privedene na sodišče zaradi postopka o kaznivem dejanju ali prekršku

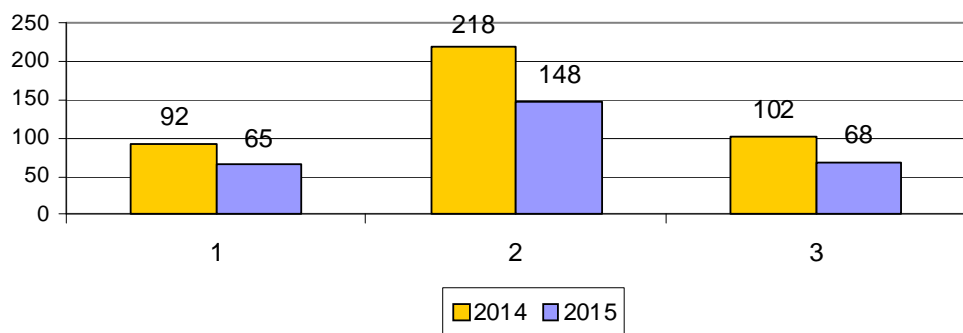
	Število oseb		Porast/upad [v %]
	2014	2015	
Osumljenci kaznivih dejanj	3	3	...
Storilci prekrškov	11	9	...
<b>Skupaj</b>	<b>14</b>	<b>12</b>	...

Pridržane in zadržane osebe

Čas pridržanja ali zadržanja in zakonska podlaga	Število oseb		Porast/upad [v %]
	2014	2015	
Skupaj ZNPPol	21	15	...
do 12 ur zaradi motenja ali ogrožanja javnega reda [prva alineja 64/1 ZNPPol]**	0	0	...
do 12 ur zaradi kršitve prepovedi približevanja [druga alineja 64/1 ZNPPol]**	5	3	...
do 12 ur zaradi kršitve prepovedi udeležbe na športnih prireditvah [tretja alineja 64/1 ZNPPol]**	0	0	...
do 48 ur zaradi izročitve oziroma sprejema osebe od tujih varnostnih organov [četrta alineja 64/1 ZNPPol]**	16	12	...
Skupaj ZP-1	41	25	-39,0
do 12 ur [109/2 ZP-1]	33	23	-30,3
do 12 ur [110/2 ZP-1]	8	2	...
od 6 do 12 ur [24. čl. ZPrCP]	24	15	...
do 48 ur [32.čl. ZNDM]	0	0	...
Skupaj ZKP	63	56	-11,1
Zadržanje do prihoda PS (149/1 ČL- ZKP)	0	0	...
Odvzem prostosti in privedba k PS do 6 ur (157/1 čl. ZKP)	3	3	...
do 48 ur [157/2 čl. ZKP]	60	53	...
<b>Skupaj</b>	<b>149</b>	<b>111</b>	<b>-25,5</b>

\* ZPol se je uporabljal do 3. 5. 2014.  
 \*\* ZNPPol se uporablja od 4. 5. 2014.

Uporaba prisilnih sredstev



\* Osebe, zoper katere so bila uporabljena prisilna sredstva.

## Uporaba prisilnih sredstev in opozorilnega strela

Vrsta prisilnega sredstva	2014	2015
Sredstva za vklepanje in vezanje	75	44
Telesna sila	143	100
Plinski razpršilec	0	3
Palica	0	0
Službeni pes	0	0
Sred. za prisilno ustavljanje prevoznih sredstev	0	1
Konjenica	0	0
Posebna motorna vozila	0	0
Vodni curek	0	0
Plinska sredstva in druga z zakonom določena sredstva za pasivizacijo	0	0
Strelno orožje	0	0
Opozorilni strel	0	0
<b>Skupaj</b>	<b>218</b>	<b>148</b>

## Uporaba posameznih vrst prisilnih sredstev in opozorilnega strela po enotah\*

	SV	TS	PR	PAL	SP	PUV	KON	PMV	VC	PS	SO	OS	Skupaj
PP Ajdovščina	2	7	0	0	0	0	0	0	0	0	0	0	9
PP Bovec	1	2	0	0	0	0	0	0	0	0	0	0	3
PP Idrija	1	6	0	0	0	0	0	0	0	0	0	0	7
PP Nova Gorica	19	52	2	0	0	0	0	0	0	0	0	0	73
PP Tolmin	9	12	1	0	0	0	0	0	0	0	0	0	22
PPIU Nova Gorica	5	2	0	0	0	0	0	0	0	0	0	0	7
PPP Nova Gorica	1	7	0	0	0	1	0	0	0	0	0	0	9
SUP PU N. Gorica	0	8	0	0	0	0	0	0	0	0	0	0	8
SKP N. Gorica	6	4	0	0	0	0	0	0	0	0	0	0	10
<b>Skupaj</b>	<b>44</b>	<b>100</b>	<b>3</b>	<b>0</b>	<b>0</b>	<b>1</b>	<b>0</b>	<b>0</b>	<b>0</b>	<b>0</b>	<b>0</b>	<b>0</b>	<b>148</b>

\* SV – sredstva za vklepanje in vezanje, TS – telesna sila, PR – plinski razpršilec, PAL – palica, SP – službeni pes, PUV – prisilno ustavljanje prevoznih sredstev, KON – konjenica, PMV – posebna motorna vozila, VC – vodni curek, PS – plinska sredstva in druga z zakonom določena sredstva za pasivizacijo, SO – strelno orožje, OS – opozorilni strel.

## Posledice uporabe prisilnih sredstev pri policistih in kršiteljih

	Število policistov		Število kršiteljev*	
	2014	2015	2014	2015
Vidni zunanji znaki**	4	4	8	5
Lahka telesna poškodba	7	8	2	6
Huda telesna poškodba	0	0	0	0
Posebno huda telesna poškodba	0	0	0	0
Smrt	0	0	0	0
<b>Skupaj</b>	<b>11</b>	<b>12</b>	<b>10</b>	<b>11</b>

\* Osebe, zoper katere so policisti uporabili prisilna sredstva.

\*\* Praska, odrgnina ali druga manjša površinska poškodba.

## Grožnje policistom

Stopnja ogroženosti	Število groženj	
	2014	2015
Nizka	5	1
Srednja	0	2
Visoka	0	0
<b>Skupaj</b>	<b>5</b>	<b>3</b>

## Napadi na policiste

	2014	2015	Porast/upad [v %]
Število kaznivih dejanj [299., 300., 301. in 302. čl. KZ-1]	12	10	...
Število napadenih policistov	18	20	...

## REŠEVANJE PRITOŽB

## Pritožbe zoper delo policistov\*

	2014	2015	Porast/upad [v %]
Število vloženih pritožb	15	10	...
Število rešenih pritožb	14	12	...

\* Zaradi spremenjene metodologije zajemanja in prikazovanja podatkov podatki o pritožbah za 2013 in 2014 niso primerljivi.

## Pritožbe po delovnih področjih\*

	Kriminaliteta		Javni red in mir		Cestni promet		Državna meja in tujci		Drugi dogodki	
	2014	2015	2014	2015	2014	2015	2014	2015	2014	2015
Število vloženih pritožb	3	5	6	0	8	5	0	0	2	0
Število rešenih pritožb	3	5	7	0	10	4	0	0	2	0

\* Zaradi spremenjene metodologije zajemanja in prikazovanja podatkov podatki o pritožbah za 2014 in 2015 niso primerljivi.

## Rešene pritožbe glede na način reševanja\*

	Število pritožb	
	2014	2015
Pomiritveni postopki	4	2
uspešno zaključeni [150/5 ZNPPol]	2	1
ravnanje policistov, neskladno s predpisi	0	0
Senati	3	0
neuspešno zaključeni pomiritveni postopki [148/3 ZNPPol]	1	0
neposredna obravnava pred senatom [148/4 ZNPPol]	2	0
utemeljene pritožbe, obravnavane pred senatom	0	0
Zaključek brez obravnave	8	10
<b>Skupaj rešenih pritožb</b>	<b>14</b>	<b>12</b>

\* Zaradi spremenjene metodologije zajemanja in prikazovanja podatkov podatki o pritožbah za 2014 in 2015 niso primerljivi.

## Rešene pritožbe zoper policiste po delovnih področjih\*

	Kriminaliteta		Javni red in mir		Cestni promet		Državna meja in tujci		Drugi dogodki	
	2014	2015	2014	2015	2014	2015	2014	2015	2014	2015
Pomiritveni postopki	0	0	1	0	4	4	0	0	0	0
uspešno zaključeni [150/5 ZNPPol]	0	0	0	0	3	2	0	0	0	0
ravnanje policista, neskladno s predpisi	0	0	0	0	0	0	0	0	0	0
Senati	0	0	1	0	2	0	0	0	2	0
neuspešno zaključeni pomiritveni postopki [148/3 ZNPPol]	0	0	1	0	0	0	0	0	0	0
neposredna obravnava pred senatom [148/4 ZNPPol]	0	0	0	0	2	0	0	0	2	0
utemeljene pritožbe, obravnavane pred senatom	0	0	0	0	0	0	0	0	0	0
Zaključek brez obravnave	3	5	5	3	4	6	0	0	0	0
<b>Skupaj</b>	<b>3</b>	<b>5</b>	<b>6</b>	<b>3</b>	<b>10</b>	<b>10</b>	<b>0</b>	<b>0</b>	<b>2</b>	<b>0</b>

\* Ker se lahko posamezna pritožba nanaša na več delovnih področij, je seštevek števila pritožb po delovnih področjih praviloma večji od števila rešenih pritožb. Zaradi spremenjene metodologije zajemanja in prikazovanja podatkov podatki o pritožbah za 2014 in 2015 niso primerljivi.

## Rešene pritožbe po pritožbenih razlogih\*

	Neukrepanje		Uporaba pooblastil		Uporaba prisilnih sredstev		Komunikacija		Skupaj	
	2014	2015	2014	2015	2014	2015	2014	2015	2014	2015
Pomiritveni postopki	0	1	4	2	0	0	2	2	6	5
uspešno zaključeni [150/5 ZNPPol]	0	0	2	1	0	0	0	1	2	2
ravnanje policista, neskladno s predpisi	0	0	0	0	0	0	0	0	0	0
Senati	1	0	2	0	1	0	1	0	5	0
neuspešno zaključeni pomiritveni postopki [148/3 ZNPPol]	0	0	1	0	0	0	1	0	2	0
neposredna obravnava pred senatom [148/4 ZNPPol]	1	0	1	0	1	0	0	0	3	0
utemeljene pritožbe, obravnavane pred senatom	0	0	0	0	0	0	0	0	0	0
Zaključek brez obravnave	1	2	7	8	0	0	3	9	11	19
<b>Skupaj</b>	<b>2</b>	<b>3</b>	<b>12</b>	<b>10</b>	<b>1</b>	<b>0</b>	<b>5</b>	<b>11</b>	<b>20</b>	<b>24</b>

\* Ker lahko posamezna pritožba vsebuje več pritožbenih razlogov, je število pritožbenih razlogov praviloma večje od števila rešenih pritožb. Zaradi spremenjene metodologije zajemanja in prikazovanja podatkov podatki o pritožbah za 2014 in 2015 niso primerljivi.

## Posledice pritožbenih postopkov\*

	2014	2015
Opozorilo in pogovor	0	0
Poročilo, poslano Vrhovnemu državnemu tožilstvu, na podlagi tretjega odstavka 147. člena Zakona o kazenskem postopku	0	3
<b>Skupaj</b>	<b>0</b>	<b>0</b>

\* Zaradi spremenjene metodologije zajemanja in prikazovanja podatkov podatki o pritožbah za 2014 in 2015 niso primerljivi

**NOTRANJE PREISKAVE**

*Prijavljena in odkrita kazniva dejanja uradnih oseb policije, odstopljena v obravnavo posebnemu oddelku specializiranega državnega tožilstva, in osumljene uradne osebe po enotah*

Enota	Število prijavljenih in odkritih kaznivih dejanj		Število osumljenih uradnih oseb	
	2014	2015	2014	2015
PP Nova Gorica	0	0	0	0
PP Ajdovščina	0	0	0	0
PP Bovec	0	0	0	0
PP Idrija	1	0	1	0
PP Tolmin	0	2	0	2
SKP PU N. Gorica	0	1	0	1
SD PU Nova Gorica	3	3	5	4
<b>Skupaj</b>	<b>4</b>	<b>6</b>	<b>6</b>	<b>7</b>

**KADROVSKE IN ORGANIZACIJSKE ZADEVE**

*Sistemizirana in zasedena delovna mesta po enotah*

Enota	Število sistemiziranih delovnih mest				Število zasedenih delovnih mest			
	uniformirani policisti	neuniformirani policisti	delavci brez statusa policista	skupaj	uniformirani policisti	neuniformirani policisti	delavci brez statusa policista	skupaj
Vodstvo PU	1	1	1	3	1	1	1	3
SD PU	0	4	2	6	0	3	2	5
SUP PU	16	0	1	17	16	0	1	17
SKP PU	0	35	3	38	0	30	3	33
OKC PU	2	17	2	21	2	13	1	16
SOP PU	0	6	29	35	0	4	26	30
<b>Skupaj PU</b>	<b>19</b>	<b>63</b>	<b>38</b>	<b>120</b>	<b>19</b>	<b>51</b>	<b>34</b>	<b>104</b>
PP Nova Gorica	71	0	8	79	48	0	8	56
PP Ajdovščina	25	0	4	29	18	0	3	21
PP Bovec	21	0	4	25	15	0	3	18
PP Idrija	24	0	4	28	19	0	3	22
PP Tolmin	25	0	4	29	18	0	2	20
PPIU Nova Gorica	30	0	4	34	25	0	4	29
PPP Nova Gorica	27	0	7	34	20	0	6	26
<b>Skupaj PU</b>	<b>223</b>	<b>0</b>	<b>35</b>	<b>258</b>	<b>163</b>	<b>0</b>	<b>29</b>	<b>192</b>
<b>Skupaj</b>	<b>242</b>	<b>63</b>	<b>73</b>	<b>378</b>	<b>182</b>	<b>51</b>	<b>63</b>	<b>296</b>

Vir: MFERAC, 31. 12. 2015

**FINANČNO-MATERIALNE ZADEVE**

*Prevozna sredstva glede na lastništvo*

	Št. vozil	
	2014	2015
Lastna vozila	105	108
Vozila v finančnem najemu	4	0
Vozila v operativnem najemu	0	0
<b>Skupaj</b>	<b>109</b>	<b>108</b>

*Prevozna sredstva glede na vrsto vozil*

Vrsta vozil	Št. vozil	
	2014	2015
Osebna civilna vozila	45	44
Osebna patroljna vozila	26	24
Intervencijska vozila	12	12
Kombinirana vozila	2	1
Terenska vozila	12	13
Motorna kolesa	8	8
Tovorna in dostavna vozila	4	6
Druga vozila	0	0
<b>Skupaj</b>	<b>109</b>	<b>108</b>

*Povprečna starost prevoznih sredstev*

Povprečna starost	2014 [v letih]	2015 [v letih]
Vseh prevoznih sredstev	8,5	8,9
intervencijskih vozil	5,8	6,5
motornih koles	10	11
osebnih civilnih vozil	9,3	8,7
osebnih patroljnih vozil	5,7	6,1
terenskih vozil	13	14,6
dostavnih in tovornih vozil	7,4	7

**ODNOSI Z JAVNOSTMI**

*Delo na področju odnosov z javnostmi*

	2014	2015	Porast/upad [v %]
Število novinarskih konferenc, izjav za javnost in foto terminov	2	4	...
Število sporočil, obvestil in informacij za javnost	347	358	3,2
Število pisnih in ustnih odgovorov na vprašanja novinarjev	406	415	2,2
Število pisnih in ustnih odgovorov na vprašanja državljanov	50	56	12,0
Število pisnih informacij za javnost OKC PU Nova Gorica	34	28	-17,6
Število odzivov na prispevke v medijih	1	3	...
Število objav na intranetu (lastne objave)	27	46	70,3
Število (na)govorov	4	4	...
Število udeležb v preventivno-promocijskih dogodkih (sejmi, humanitarne zadeve ipd.)	12	13	...
Število dogodkov s protokolarnimi aktivnostmi	2	2	...

Vir: Evidenca predstavnika za odnose z javnostmi PU Nova Gorica, 31. 12. 2015