

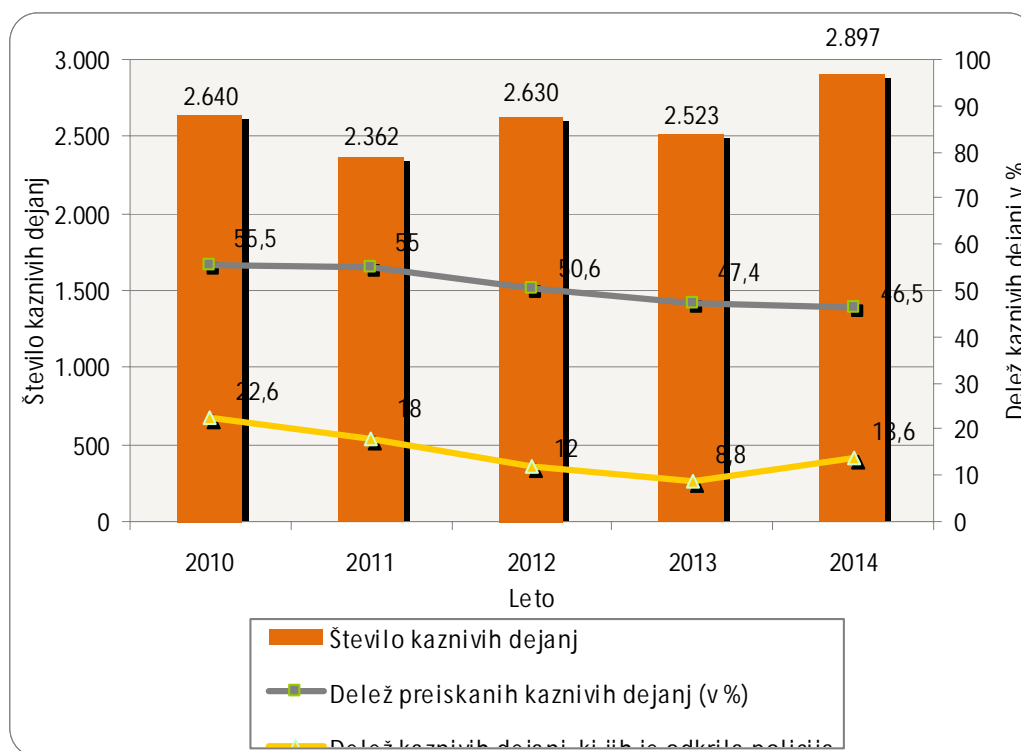
Statistična priloga

ODKRIVANJE IN PREISKOVANJE KRIMINALITETE

Kazniva dejanja, za katera je policija vložila kazensko ovadbo ali poročilo v dopolnitev kazenske ovadbe

	2010	2011	2012	2013	2014
Število kaznivih dejanj	2.640	2.362	2.630	2.523	2.897
Število preiskanih kaznivih dejanj	1.464	1.299	1.331	1.195	1.348
Delež preiskanih kaznivih dejanj [v %]	55,5	55,0	50,6	47,4	46,5
Število kaznivih dejanj, ki jih je odkrila policija	596	424	316	222	394
Delež kaznivih dejanj, ki jih je odkrila policija [v %]	22,6	18,0	12,0	8,8	13,6

Število kaznivih dejanj ter deleži preiskanih kaznivih dejanj in kaznivih dejanj, ki jih je odkrila policija



Kazniva dejanja iz prejšnjih let*

Vrsta kriminalitete	Število kaznivih dejanj	Število preiskanih kaznivih dejanj	Škoda [v 1.000 EUR]
Celotna	351	296	7.564,22
splošna	243	197	511,76
gospodarska	108	99	7.052,46
Organizirana	26	26	0,0
Mladoletniška	12	12	26,89
Korupcijska kazniva dejanja	-	-	0,0
tipična	-	-	0,0
z elementi korupcije	-	-	0,0

*Kazniva dejanja, statistično prikazana v prejšnjih obdobjih, katerih preiskovanje se je nadaljevalo v 2014.

Kazniva dejanja

Enota	Število kaznivih dejanj		Porast/upad [v %]	Število preiskanih kaznivih dejanj		Delež preiskanih kaznivih dejanj [v %]		Število kaznivih dejanj, ki jih je odkrila policija		Delež kaznivih dejanj, ki jih je odkrila policija [v %]	
	2013	2014		2013	2014	2013	2014	2013	2014	2013	2014
PP Sempeter pri Gorici *	288	123	-57,3	128	39	44,4	31,7	14	5	4,9	4,1
PP Ajdovščina	388	366	-5,7	175	147	45,1	40,2	39	30	10,1	8,2
PP Bovec	118	129	9,3	41	64	34,7	49,6	12	26	10,2	20,2
PP Idrija	189	234	23,8	84	106	44,4	45,3	30	20	15,9	8,5
PP Nova Gorica	1.115	1.530	37,2	431	549	38,7	35,9	51	64	4,6	4,2
PP Tolmin	127	125	-1,6	53	74	41,7	59,2	9	26	7,1	20,8
PPIU Nova Gorica	22	32	45,5	21	32	95,5	100,0	22	29	100,0	90,6
SKP PU Nova Gorica	276	354	28,3	262	333	94,9	94,1	45	190	16,3	53,7
SD PU Nova Gorica	-	4	...	-	4	...	100,0	-	4	...	100,0
Skupaj	2.523	2.897	14,8	1.195	1.348	47,4	46,5	222	394	8,8	13,6

* Navedena PP je bila od 15. 4. 2014 dalje združena s PP Nova Gorica

Posledice kaznivih dejanj

Posledice	2010	2011	2012	2013	2014
Število mrtvih	1	3	-	7	4
Število hudo poškodovanih	18	14	20	12	14
Število lahko poškodovanih	121	79	76	92	91
Škoda [v 1.000 EUR]	125.365,56	8.440,50	18.442,56	16.252,24	6.262,37
gospodarska kriminaliteta [v 1.000 EUR]	122.472,88	6.050,32	15.093,62	13.855,05	3.445,11
delež škode gospodarske kriminalitete [v %]	97,7	71,7	81,8	85,3	55,0

Kazniva dejanja brez pravne podlage za pregon

Vrsta kriminalitete	2010	2011	2012	2013	2014	Porast/upad 2013/2014 [v %]
Celotna	1.038	1.043	850	244	450	84,4
- splošna	993	995	810	208	354	70,2
- gospodarska	45	48	40	36	96	166,7
Organizirana	-	1	-	-	1	...
Mladoletniška	9	8	13	2	3	...

Zaključni dokumenti obravnavanih kaznivih dejanj

Vrsta zaključnega dokumenta	2013	2014	Porast/upad [v %]
Število kazenskih ovadb	1.662	1.529	-8,0
Število poročil o dopolnitvi kazenske ovadbe (148/9 ZKP)	652	677	3,8
Število poročil o dejanjih brez pravne podlage za pregon (148/10 ZKP)	258	433	67,8
Število kazenskih ovadb - skrajšan postopek*	703	901	28,2

* Zaradi uveljavitve novele ZKP-L, ki je začela veljati sredi junija 2013, policija državnemu tožilstvu pošlje ovadbo namesto poročil po desetem odstavku 148. člena ZKP za kazniva dejanja, za katera se storilec preganja na predlog in je oškodovanec oziroma upravičenec po ovadbi umaknil predlog za pregon. Podatki za 2013 in 2014 zato niso primerljivi.

** Gre za kazenske ovadbe zoper neznane storilce »bagatelnih« kaznivih dejanj, in sicer:

- tatvine po drugem odstavku 204. člena KZ-1, če višina vrednosti ukradene stvari ne presega 200 evrov,
- zatajitev po drugem in petem odstavku 208. člena KZ-1, ko vrednost zatajene stvari ne presega 200 evrov,
- goljufiga po petem odstavku 211. člena KZ-1, ko povzročena premoženjska škoda ne presega 200 evrov in
- poškodovanje tuje stvari po prvem odstavku 220. člena KZ-1, ko je povzročena škoda do 500 evrov,

ter kazenske ovadbe zoper neznanega storilca za kazniva dejanja, za katera je kot glavna kazen predpisana denarna kazen ali kazen zapora do treh let.

Kazniva dejanja, ki se preganjajo na predlog, vendar so oškodovanci od njega odstopili

Vrsta kaznivega dejanja	Število kaznivih dejanj		Porast/ upad [v %]
	2013*	2014	
Lahka telesna poškodba	19	15	...
Ogrožanje z nevarnim orodjem pri pretepu ali prepiru	1	-	...
Prisiljenje	-	-	...
Grožnja	13	21	...
Neupravičena osebna preiskava	-	-	...
Neupravičeno prisluškovanje in zvočno snemanje	-	-	...
Neupravičeno slikovno snemanje	-	1	...
Kršitev tajnosti občil	1	-	...
Kršitev nedotakljivosti stanovanja	21	14	...
Zloraba osebnih podatkov	-	2	...
Kršitev moralnih avtorskih pravic	-	-	...
Razžalitev	-	1	...
Obrekovanje	-	-	...
Žaljiva obdolžitve	-	-	...
Opravljanje	-	-	...
Očitanje kaznivega dejanja z namenom zaničevanja	-	-	...
Javna objava kaznivega dejanja zoper čast in dobro ime	-	-	...
Posilstvo	-	-	...
Spolno nasilje	-	-	...
Tatvina	397	362	-8,8
Zatajitev	21	27	...
Goljufija	6	25	...
Prikrivanje	1	-	...
Poškodovanje tuje stvari	220	237	7,7
Oškodovanje tujih pravic	-	-	...
Zloraba negotovinskega plačilnega sredstva	-	-	...
Pomoč storilcu po storitvi kaznivega dejanja	-	-	...
Samovoljnost	-	-	...
Skupaj	700	705	0,7

* Zaradi spremenjene metodologije prikazovanja podatkov se podatki za 2013 razlikujejo od tistih, prikazanih v poročilu o delu policije za 2013.

Struktura ovadenih oseb

Struktura	2013		2014		Porast/upad [v %]
	število oseb	delež [v %]	število oseb	delež [v %]	
Spol	730	100,0	887	100,0	21,5
moški	589	80,7	701	79,0	19,0
ženski	141	19,3	186	21,0	31,9
Starost	730	100,0	887	100,0	21,5
14 do 17 let	35	4,8	35	3,9	0,0
18 do 20 let	44	6,0	52	5,9	18,2
21 do 30 let	148	20,3	200	22,5	35,1
31 do 40 let	199	27,3	216	24,4	8,5
41 do 50 let	137	18,8	174	19,6	27,0
51 let in več	164	22,5	193	21,8	17,7
neznano	3	0,4	17	1,9	466,7
Državljanstvo	730	100,0	887	100,0	21,5
Slovenija	558	76,4	623	70,2	11,6
države EU	83	11,4	197	22,2	137,3
druge države	89	12,2	67	7,6	-24,7
Celotna kriminaliteta	730	100,0	887	100,0	21,5
splošna	628	86,0	795	89,6	26,6
gospodarska	102	14,0	92	10,4	-9,8
Organizirana	14	1,9	12	1,4	-14,3
Mladoletniška	45	6,2	39	4,4	-13,3
Pravne osebe	23	100,0	18	100,0	-21,7

Struktura ovadenih oseb

Struktura	2013		2014		Porast/upad [v %]
	število oseb	delež [v %]	število oseb	delež [v %]	
Spol	1.413	100,0	1.618	100,0	14,5
moški	816	57,7	959	59,3	17,5
ženski	597	42,3	659	40,7	10,4
Starost	1.413	100,0	1.618	100,0	14,5
0 do 17 let	118	8,4	75	4,6	-36,4
18 do 20 let	37	2,6	55	3,4	48,6
21 do 30 let	168	11,9	242	15,0	44,0
31 do 40 let	278	19,7	334	20,6	20,1
41 do 50 let	298	21,1	325	20,1	9,1
51 let in več	511	36,2	586	36,2	14,7
neznano	3	0,2	1	0,1	...
Državljanstvo	1.413	100,0	1.618	100,0	14,5
Slovenija	1.249	88,4	1.444	89,2	15,6
države EU	113	8,0	93	5,7	-17,7
druge države	51	3,6	81	5,0	58,8
Celotna kriminaliteta	1.413	100,0	1.618	100,0	14,5
splošna	1.326	93,8	1.478	91,3	11,5
gospodarska	87	6,2	140	8,7	60,9
Organizirana	1	0,1	-
Mladoletniška	48	3,4	23	1,4	-52,1
Pravne osebe	302	100,0	338	100,0	11,9

*Kazniva dejanja, obravnavana na podlagi zakona o odgovornosti
pravnih oseb za kazniva dejanja*

Podlaga	Število kaznivih dejanj		Porast/upad [v %]
	2013	2014	
Zakon o odgovornosti pravnih oseb [25. člen]	66	31	-53,0

Vrste kriminalitete

Vrsta kriminalitete	2010	2011	2012	2013	2014	Porast/upad 2013/2014 [v%]
Celotna	2.640	2.362	2.630	2.523	2.897	14,8
splošna	2.355	2.122	2.277	2.092	2.424	15,9
gospodarska	285	240	353	431	473	9,7
Organizirana	74	77	44	40	46	15,0
Mladolletniška	88	55	39	98	42	-57,1

Delež posamezne vrste kriminalitete v celotni kriminaliteti

Vrsta kriminalitete	2010	2011	2012	2013	2014
Celotna	2.640	2.362	2.630	2.523	2.897
splošna [v %]	89,2	89,8	86,6	82,9	83,7
gospodarska [v %]	10,8	10,2	13,4	17,1	16,3
Organizirana [v %]	2,8	3,3	1,7	1,6	1,6
Mladolletniška [v %]	3,3	2,3	1,5	3,9	1,4

Kazniva dejanja zoper življenje in telo

Vrsta kaznivega dejanja	Število kaznivih dejanj		Porast/ upad [v %]	Število preiskanih kaznivih dejanj		Delež preiskanih kaznivih dejanj [v %]	
	2013	2014		2013	2014	2013	2014
Uboj – skupaj	-	1	...	-	1	...	100,0
dokončan	-	1	...	-	1
poskus	-	-	...	-	-
Umor – skupaj	1	-	...	1	-
dokončan	-	-	...	-	-
poskus	1	-	...	1	-
Posebno huda telesna poškodba	2	-	...	2	-
Huda telesna poškodba	7	10	...	7	9	100,0	90,0
Lahka telesna poškodba	50	51	2,0	45	46	90,0	90,2
Druga kazniva dejanja	1	1	...	1	1	100,0	100,0
Skupaj	61	63	3,3	56	57	91,8	90,5

Kazniva dejanja zoper spolno nedotakljivost

Vrsta kaznivega dejanja	Število kaznivih dejanj		Porast/ upad [v %]	Število preiskanih kaznivih dejanj		Delež preiskanih kaznivih dejanj [v %]	
	2013	2014		2013	2014	2013	2014
Posilstvo – skupaj	3	-	...	2	-	66,7	0,0
dokončano	1	-	...	-	-	0,0	0,0
poskus	2	-	...	2	-	100,0	0,0
Spolno nasilje	1	1	...	1	-	100,0	0,0
Kršitev spolne nedotakljivosti z zlorabo položaja	3	1	...	3	1	100,0	100,0
Spolni napad na osebo, mlajšo od 15 let	7	5	...	7	4	100,0	80,0
Pridobivanje oseb, mlajših od 15 let, za spolne namene	-	-	...	-	-
Prikazovanje, izdelava, posest in posredovanje pornografskega gradiva	2	3	...	2	2	100,0	66,7
Druga kazniva dejanja	-	4	...	-	3	-	75,0
Skupaj	16	14	...	15	10	93,8	71,4

Kazniva dejanja zoper zakonsko zvezo, družino in otroke

Vrsta kaznivega dejanja	Število kaznivih dejanj		Porast/ upad [v %]
	2013	2014	
Odvzem mladoletne osebe	16	18	...
Nasilje v družini	63	62	-1,6
Zanemarjanje mladoletne osebe in surovo ravnanje	25	7	...
Neplačevanje preživnine	7	13	...
Druga kazniva dejanja	-	-	...
Skupaj	111	100	-9,9

Kazniva dejanja zoper premoženje*

Vrsta kaznivega dejanja	Število kaznivih dejanj		Porast/ upad [v %]	Število preiskanih kaznivih dejanj		Delež preiskanih kaznivih dejanj [v %]	
	2013	2014		2013	2014	2013	2014
Poškodovanje tuje stvari	163	163	0,0	37	37	22,7	22,7
Tatvina – skupaj**	1.222	1.340	9,7	346	291	28,3	21,7
vlom	349	421	20,6	42	49	12,0	11,6
drzna tatvina	40	22	-45,0	11	7	27,5	31,8
druge tatvine	833	897	7,7	293	235	35,2	26,2
Rop	14	6	...	11	2	78,6	16,7
Roparska tatvina	-	2	...	-	-
Zatajitev	57	88	54,4	23	38	40,4	43,2
Klasična goljufija	73	132	80,8	65	102	89,0	77,3
Požig	2	-	...	1	-	50,0	0,0
Druga kazniva dejanja	49	24	-51,0	42	20	85,7	83,3
Skupaj	1.580	1.755	11,1	525	489	33,2	27,9

* Kazniva dejanja zoper premoženje, brez istovrstnih kaznivih dejanj gospodarske kriminalitete.

** Kazniva dejanja po 204. in 205. čl. kazenskega zakonika.

Kazniva dejanja, povezana z motornimi vozili*

Vrsta motornega vozila	Število kaznivih dejanj		Porast/ upad [v %]	Število preiskanih kaznivih dejanj		Delež preiskanih kaznivih dejanj [v %]	
	2013	2014		2013	2014	2013	2014
Osebni avto	15	31	106,6	5	7	33,3	22,6
Kolo z motorjem	4	3	...	2	-	50,0	0,0
Priklopno vozilo	2	1	...	-	-	0,0	0,0
Motorno kolo	1	-	...	-	-
Tovorni avto	3	2	...	-	-	0,0	0,0
Kombinirano vozilo	1	1	...	-	1	0,0	100,0
Traktor	-	-	...	-	-
Štirikolo	-	-	...	-	-
Osebni specialni	1	-	...	1	-
Vlečno vozilo	-	-	...	-	-
Tovorni specialni	-	-	...	-	-
Avtobus	-	1	...	-	1
Trikolo	-	-	...	-	-
Lahki priklopnik	1	1	...	-	-
Delovno vozilo	1	-	...	-	-
Neznano	2	-	...	1	-	50,0	0,0
Skupaj	31	40	29,0	9	9	29,0	22,5

* Kazniva dejanja zoper motorna vozila glede na vrsto motornega vozila.

Število iskanih in najdenih vozil*

Vrsta motornega vozila	Število iskanih motornih vozil		Porast/ upad [v %]	Število najdenih motornih vozil		Delež najdenih motornih vozil [v %]	
	2013	2014		2013	2014	2013	2014
Osebni avto	16	33	106,2	8	10	50,0	30,3
Kolo z motorjem	4	3	...	2	-	50,0	0,0
Priklopno vozilo	2	1	...	-	-	0,0	0,0
Motorno kolo	1	-	...	-	-	0,0	0,0
Tovorni avto	3	2	...	2	-	66,7	0,0
Kombinirano vozilo	1	1	...	-	1	0,0	100,0
Traktor	-	-	...	-	-
Štirikolo	-	-	...	-	-
Osebni specialni	1	-	...	1	-	100,0	0,0
Vlečno vozilo	-	-	...	-	-
Tovorni specialni	-	-	...	-	-
Avtobus	-	1	...	-	-
Trikolo	-	-	...	-	-
Lahki priklopnik	1	1	...	-	-	0,0	0,0
Delovno vozilo	1	-	...	-	-
Neznano	2	-	...	1	-	50,0	0,0
Skupaj	32	42	31,3	14	11	43,8	26,2

* Število iskanih motornih vozil glede na vrsto motornega vozila.

Mladoletniška kriminaliteta

Vrsta kaznivega dejanja	Število kaznivih dejanj	
	2013	2014
Uboj	-	-
Umor	-	-
Lahka telesna poškodba	3	3
Huda telesna poškodba	-	1
Posilstvo	-	-
Spolno nasilje	-	-
Spolni napad na osebo, mlajšo od 15 let	-	1
Pridobivanje oseb, mlajših od 15 let, za spolne namene	-	-
Prikazovanje, izdelava, posest in posredovanje pornografskega gradiva	-	-
Neupravičena proizvodnja in promet s prepovedanimi drogami, nedovoljenimi snovmi v športu in predhodnimi sestavinami za izdelavo prepovedanih drog	7	3
Omogočanje uživanja prepovedanih drog ali nedovoljenih snovi v športu	1	3
Tatvina	66	12
Velika tatvina	6	6
Rop	-	-
Goljufija	1	3
Izsiljevanje	-	2
Druga kazniva dejanja	14	8
Skupaj	98	42

Gospodarska kriminaliteta

Vrsta kaznivega dejanja	Število kaznivih dejanj		Porast/ upad [v %]	Škoda [v 1.000 EUR]		Porast/ upad [v %]
	2013	2014		2013	2014	
Goljufija	15	9	...	1.966,18	271,72	-86,2
Oderušstvo	-	-	...	-	-	...
Povzročitev stečaja z goljufijo ali nevestnim poslovanjem	1	-	...	8,00	-	...
Goljufija na škodo Evropske unije	1	-	...	3,40	-	...
Uporaba ponarejenega negotovinskega plačilnega sredstva	2	15	...	3,42	17,88	...
Poslovna goljufija	35	57	62,9	1.557,74	2.404,08	54,3
Ponareditev ali uničenje poslovnih listin	17	51	200,0	115,64	4,68	-96,0
Zloraba položaja ali zaupanja pri gospodarski dejavnosti	7	2	...	3.223,90	10,00	-99,7
Poneverba in neupravičena uporaba tujega premoženja	17	10	...	75,89	52,15	-31,3
Ponarejanje denarja	207	222	7,2	9,48	10,80	...
Pranje denarja	7	6	...	851,30	0,04	-100,0
Zloraba negotovinskega plačilnega sredstva	-	-	...	-	-	...
Davčna zatajitev	42	1	...	3.373,26	10000,0	-100,0
Druga kazniva dejanja	80	100	25,0	2.666,85	673,76	-74,7
Skupaj	431	473	9,7	13.855,05	3.445,11	-75,1

Korupcijska kazniva dejanja

Korupcijska kazniva dejanja	Število kaznivih dejanj		Porast/ upad [v %]	Število ovadenih osumljencev		Porast/ upad [v %]
	2013	2014		2013	2014	
Kršitev proste odločitve volivcev	-	1	...	-	-	...
Sprejemanje podkupnin pri volitvah	-	-	...	-	-	...
Nedovoljeno sprejemanje daril	-	-	...	-	-	...
Nedovoljeno dajanje daril	-	-	...	-	-	...
Jemanje podkupnine	-	-	...	-	-	...
Dajanje podkupnine	-	-	...	6	-	...
Sprejemanje koristi za nezakonito posredovanje	-	-	...	-	-	...
Dajanje daril za nezakonito posredovanje	-	-	...	-	-	...
Skupaj	-	1	...	6	-	...
Kazniva dejanja z elementi korupcije [vsaj ena kriminalistična označba 244K ali 261K]	6	1	...	1	1	...

Organizirana kriminaliteta

Vrsta kaznivega dejanja	Število kaznivih dejanj	
	2013	2014
Uboj	-	-
Umor	-	-
Lahka telesna poškodba	-	-
Huda telesna poškodba	-	-
Prepovedano prehajanje meje ali ozemlja države	-	-
Ponarejanje denarja	-	-
Nedovoljena proizvodnja in promet orožja ali eksplozivov	-	-
Zloraba prostitucije	-	-
Nepravilna proizvodnja in promet s prepovedanimi drogami, nedovoljenimi snovi v športu in predhodnimi sestavinami za izdelavo prepovedanih drog	38	41
Omogočanje uživanja prepovedanih drog ali nedovoljenih snovi v športu	1	2
Tatvina	-	-
Velika tatvina	-	-
Rop	1	-
Goljufija	-	-
Izsiljevanje	-	-
Druga kazniva dejanja	-	3
Skupaj	40	46

Računalniška kriminaliteta

Kazniva dejanja računalniške kriminalitete	Število kaznivih dejanj		Porast/upad [v %]	Število ovadenih osumljencev		Porast/upad [v %]
	2013	2014		2013	2014	
Zloraba osebnih podatkov	1	-	...	2
Zloraba informacijskega sistema	1	-	...	-	-	...
Kršitev materialnih avtorskih pravic na internetu	-	-	...	-	-	...
Napad na informacijski sistem	8	8	...	-	2	...
Izdelovanje in pridobivanje orožja ali pripomočkov za vdor ali napad na informacijski sistem	-	-	...	-	-	...
Skupaj	10	8	...	2	2	...

Zloraba prepovedanih drog

Kazniva dejanja zlorabe prepovedanih drog	Število kaznivih dejanj		Porast/upad [v %]	Število ovadenih osumljencev		Porast/upad [v %]
	2013	2014		2013	2014	
Neupravičena proizvodnja in promet s prepovedanimi drogami, nedovoljenimi snovmi v športu in predhodnimi sestavinami za izdelavo prepovedanih drog	115	101	-12,2	120	105	-12,5
Omogočanje uživanja prepovedanih drog ali nedovoljenih snovi v športu	9	13	...	7	13	...
Skupaj	124	114	-8,1	127	118	-7,1

Kazniva dejanja, povezana z orožjem

Kazniva dejanja, povezana z orožjem	Število kaznivih dejanj		Porast/upad [v %]	Število ovadenih osumljencev		Porast/upad [v %]
	2013	2014		2013	2014	
Izdelovanje in pridobivanje orožja in pripomočkov, namenjenih za kaznivo dejanje	1	-	...	1	-	...
Nedovoljena proizvodnja in promet orožja ali eksploziva	3	6	...	3	6	...
Skupaj	4	6	...	4	6	...

Zloraba prostitucije in trgovine z ljudmi

Kazniva dejanja zlorabe prostitucije in trgovine z ljudmi	Število kaznivih dejanj		Porast/upad [v %]	Število ovadenih osumljencev		Porast/upad [v %]
	2013	2014		2013	2014	
Zloraba prostitucije	-	2	...	-	2	...
Spravljanje v suženjsko razmerje	-	-	...	-	-	...
Trgovina z ljudmi	-	-	...	-	-	...
Skupaj	-	2	...	-	2	...

Oblike ogrožanja varnosti

Oblike ogrožanja varnosti	Število kaznivih dejanj		Porast/ upad [v %]	Število ovadenih osumljencev		Porast/ upad [v %]
	2013	2014		2013	2014	
Protipraven odvzem prostosti	2	1	...	2	1	...
Ugrabitev	-	-	...	-	-	...
Grožnje	52	63	21,2	52	61	17,3
Izsiljevanje	12	9	...	19	16	...
Povzročitev splošne nevarnosti	14	14	...	17	12	...
Samovoljnost	3	1	...	6	1	...
Ogrožanje oseb pod mednarodnim varstvom	-	-
Jemanje talcev	-	-
Skupaj	83	88	6,0	96	91	-5,2

Druge oblike kriminalitete

Druga kazniva dejanja sodobnih oblik kriminalitete	Število kaznivih dejanj		Porast/ upad [v %]	Število ovadenih osumljencev		Porast/ upad [v %]
	2013	2014		2013	2014	
Prepovedano prehajanje meje ali ozemlja države	-	-	...	-	-	...
Tihotapstvo	-	-	...	-	-	...

Zasežene prepovedane droge

Vrsta prepovedane droge	Merska enota	Zasežene droge	
		2013	2014
Amfetamin	g	79,8	53,1
	ml	-	-
	tbl	166,0	-
Benzodiazepini	g	-	-
	ml	21,5	-
	tbl	-	-
Ekstazi	g	10,4	9,6
	tbl	8,0	44,5
Heroin	g	1.160,3	32,8
	ml	-	0,8
Kokain	g	182,8	4,8
	ml	-	-
Konoplja – rastlina	g	-	22,3
	kos	51,0	1.545,0
Konoplja – rastlina [marihuana]	g	10.385,9	6.886,2
Konoplja – smola [hašiš]	g	15,2	49,6
Metadon	g	-	-
	ml	402,5	81,0
	tbl	-	-
Metamfetamin	g	-	-
	tbl	-	-
Sintetični kanabinoidi	g	-	-
	ml	-	-
	tbl	-	-
Sintetični katinoni	g	-	-
	ml	-	-
	tbl	-	-
Nedovoljene snovi v športu	g	-	-
	ml	-	-
	tbl	-	-
Predhodne sestavine – prekurzorji	kg	-	-

Preiskovalna dejanja in drugi ukrepi pri preiskovanju kaznivih dejanj

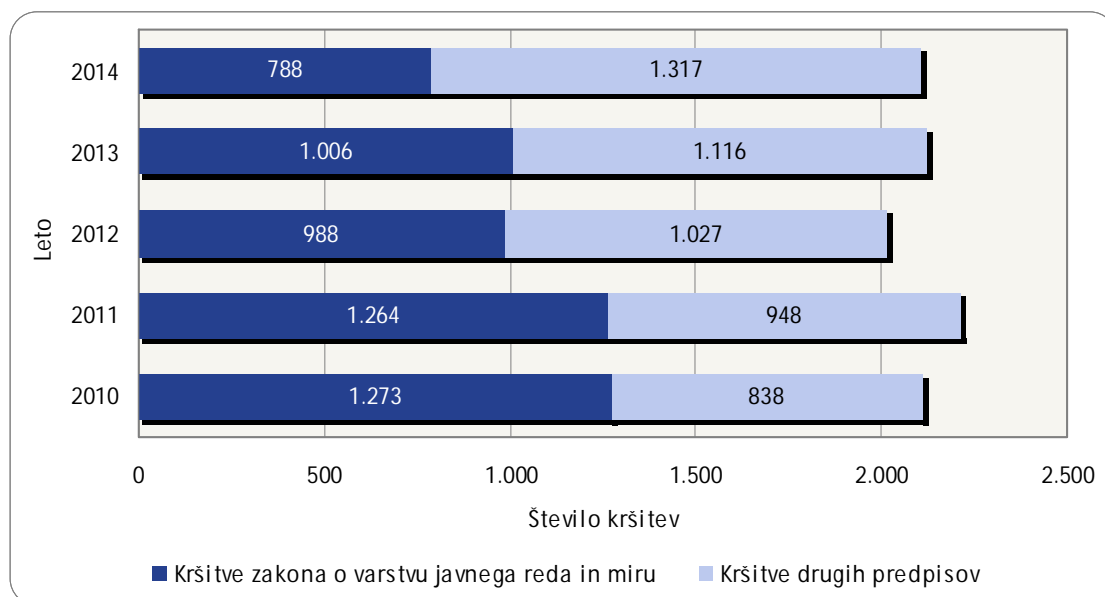
Preiskovalna dejanja in drugi ukrepi pri preiskovanju	2013	2014	Porast/upad [v %]
Število ogledov kraja kaznivega dejanja	659	851	29,1
Število hišnih preiskav	64	56	-12,5
Število osebnih preiskav	24	26	8,3
Število zasegov predmetov	702	746	6,3
Število policijskih zaslišanj	25	26	4,0
Število pridobitev podatkov o prometu v elektronskem komunikacijskem omrežju	-	-	...
Število oseb, zoper katere je bilo odrejena pridobitev podatkov o prometu v elektronskem komunikacijskem omrežju	-	-	...

VZDRŽEVANJE JAVNEGA REDA IN ZAGOTAVLJANJE SPLOŠNE VARNOSTI LJUDI IN PREMOŽENJA

Kršitve predpisov o javnem redu

Število kršitev predpisov o javnem redu	2010	2011	2012	2013	2014
Število kršitev zakona o varstvu javnega reda in miru	1.273	1.264	988	1.006	788
Število kršitev drugih predpisov	838	948	1.027	1.116	1.317
Skupaj	2.111	2.212	2.015	2.122	2.105

Kršitve predpisov o javnem redu



Kršitve predpisov o javnem redu po enotah

Enota	Število kršitev zakona o varstvu javnega reda in miru		Porast/upad [v %]	Število kršitev drugih predpisov*		Porast/upad [v %]	Skupaj		Porast/upad [v %]
	2013	2014		2013	2014		2013	2014	
PP Nova Gorica	461	436	-5,4	260	351	35,0	721	787	9,2
PP Ajdovščina	92	97	5,4	79	72	-8,9	171	169	-1,2
PP Bovec	105	59	-43,8	65	76	16,9	170	135	-20,6
PP Idrija	90	74	-17,8	53	49	-7,5	143	123	-14,0
PP Tolmin	100	84	-16,0	69	35	-49,3	169	119	-29,6
PPIU Nova Gorica	11	7	...	394	699	77,4	405	706	74,3
PPP Nova Gorica	4	6	...	4	15	...	8	21	...
SUP PU	2	-	...	117	6	-94,9	119	6	-95,0
Skupaj	1.006	788	-21,7	1.116	1.317	18,0	2.122	2.105	-0,8

* Kršitve zakonodaje s področja cestnega prometa niso vključene.

Struktura kršiteljev predpisov o javnem redu

Struktura	Število kršiteljev	
	2013	2014
Spol		
moški	1.195	1.034
ženski	215	187
neznani*	501	718
Starost		
14 do 17 let	93	47
18 do 24 let	346	272
25 do 34 let	419	351
35 do 44 let	228	257
45 do 54 let	163	157
55 do 64 let	107	93
65 let in več	54	44
neznani*	501	718
Državljanstvo		
slovensko	1.038	836
EU	226	219
tretjih držav	145	165
neznano*	502	719
Pravne osebe	19	9

* Zakon o prekrških [ZP-1] ne dovoljuje evidentiranja osebnih podatkov opozorjenih oseb.

Kršitve zakona o varstvu javnega reda in miru

Kršitve	Število kršitev		Porast/upad [v %]
	2013	2014	
Izzivanje ali spodbujanje k pretepu [6/1 ZJRM-1]	188	191	1,6
Nasilje v družini [6/4 ZJRM-1 v povezavi s 6/1, 6/2 in 6/3 ZJRM-1]	146	116	-20,5
Prepiranje, vpitje ali nedostojno vedenje [7/1 ZJRM-1]	202	145	-28,2
Nedostojno vedenje do uradne osebe [7/2 ZJRM-1]	58	63	8,6
Udarjanje [6/2 ZJRM-1]	100	65	-35,0
Neupoštevanje odredbe uradne osebe [22/1 ZJRM-1]	81	54	-33,3
Povzročanje hrupa z akustičnimi aparati [8/2 ZJRM-1]	65	43	-33,8
Motenje nočnega miru s hrupom [8/1 ZJRM-1]	63	31	-50,8
Pretepanje [6/3 ZJRM-1]	19	18	...
Vsiljivo ali žaljivo nadlegovanje z beračenjem na javnem kraju [9 ZJRM-1]	10	3	...
Prenočevanje na javnem kraju [10 ZJRM-1]	3	3	...
Vandalizem [16 ZJRM-1]	6	8	...
Vzbujanje nestrpnosti [20 ZJRM-1]	2	-	...
Prepoved zadrževanja mlajšim od 16 let v gostinskih obratih in na prireditvah [21/5 ZJRM-1 v povezavi 21/2 ZJRM-1]	2	-	...
Druge kršitve	61	48	-21,3
Skupaj	1.006	788	-21,7

Kraj kršitev zakona o varstvu javnega reda in miru

Kraj	Število kršitev		Porast/upad [v %]
	2013	2014	
Cesta, ulica, trg	274	214	-21,9
Stanovanje	232	162	-30,2
Gostinski objekt	109	81	-25,7
Javni shod, prireditev	43	24	-44,2
Drug kraj	348	307	-11,8
Skupaj	1.006	788	-21,7

Kršitve drugih predpisov o javnem redu

Predpisi	Število kršitev		Porast/upad [v %]
	2013	2014	
Zakon o tujcih	286	605	111,5
Zakon o proizvodnji in prometu s prepovedanimi drogami	433	278	-35,8
Zakon o osebni izkaznici	24	37	54,2
Zakon o nadzoru državne meje	-	-	...
Zakon o prijavi prebivališča	126	114	-9,5
Zakon o zaščiti živali	54	61	13,0
Zakon o javnih zbiranjih	93	105	12,9
Zakon o orožju	11	12	...
Zakon o zasebnem varovanju	41	45	9,8
Zakon o omejevanju porabe alkohola	2	7	...
Zakon o osebnem imenu	1	1	...
Drugi predpisi *	45	52	15,6
Skupaj	1.116	1.317	18,0

* Ker je uredba o prepovedi vožnje z vozili v naravnem okolju prenehala veljati 8. 7. 2014, podatki o kršitvah drugih predpisov za 2013 in 2014 niso primerljivi.

Zaseženo in najdeno orožje

Vrsta orožja	Merska enota	Zaseženo orožje*		Najdeno orožje**	
		2013	2014	2013	2014
Plinsko orožje	kos	-	-	-	-
Hladno orožje	kos	4	-	-	-
Lovsko orožje	kos	11	6	-	-
Zračno orožje	kos	1	-	-	-
Pištola	kos	4	7	-	-
Puška	kos	-	7	-	-
Drugo orožje	kos	-	1	-	-
Del orožja	kos	-	1	-	-
Bomba	kos	-	-	-	-
Ostro strelivo	kos	144	249	-	-
Lovsko strelivo	kos	-	16	-	-
Plinsko strelivo	kos	-	19	-	-
Manevrski naboj	kos	-	-	-	-
Eksploziv	g	48	-	-	-
Vžigalnik	kos	-	-	-	-
Vžigalna vrstica	m	-	-	-	-
Minsko-eksplozivno sredstvo	kos	-	-	-	-

* Število zaseženih kosov orožja zaradi kaznivega dejanja ali prekrška.

** Vir podatkov o najdenem orožju:

Dogodki, povezani z orožjem

	Število dogodkov	
	2013	2014
Pobude za uvedbo upravnega postopka za odvzem orožja	3	6
Poškodbe z orožjem	3	1

Vir evidenca SUP PU 1. 1. 2014

Kršitve javnega reda in postopki policije po zakonu o prekrških

Postopki	Število kršitev zakona o varstvu javnega reda in miru		Število kršitev zakona o tujcih		Število kršitev zakona o nadzoru državne meje		Število kršitev drugih predpisov o javnem redu*		Skupaj		Porast/upad [v %]
	2013	2014	2013	2014	2013	2014	2013	2014	2013	2014	
Opozorilo	214	120	147	413	-	-	176	227	537	760	41,5
Plačilni nalog**	522	621	124	186	-	-	132	176	778	983	26,3
Posebni plačilni nalog**	205	-	7	-	-	-	10	-	222	-	...
Odločba v hitrem postopku	22	12	3	-	-	-	449	270	474	282	-40,5
Obdolžilni predlog	43	35	5	6	-	-	63	39	111	80	-27,9
Predlog drugemu prekrškovnemu organu	-	-	-	-	-	-	96	75	96	75	-21,9

* Kršitve zakonodaje s področja cestnega prometa niso vključene.

** S spremembami in dopolnitvami zakona o prekrških [ZP-1H], ki veljajo od 14. 6. 2013, se za prekrške, ki jih pooblaščen uradna oseba ugotovila na podlagi obvestil in dokazov, zbranih neposredno po kršitvi, na kraju, kjer je bil prekršek storjen, ne izdajajo več posebni plačilni nalog, ampak plačilni nalog [drugi odstavek 57. člena ZP-1H], zato podatki za 2013 in 2014 niso primerljivi.

Vložena pravna sredstva v hitrem postopku in predlogi za uklonilni zapor po zakonu o prekrških

Pravno sredstvo in predlog za uklonilni zapor	Število kršitev zakona o varstvu javnega reda in miru		Število kršitev zakona o tujcih		Število kršitev zakona o nadzoru državne meje		Število kršitev drugih predpisov o javnem redu*		Skupaj		Porast/upad [v %]
	2013	2014	2013	2014	2013	2014	2013	2014	2013	2014	
Zahteva za sodno varstvo zaradi izdanega plačilnega naloga**	48	127	3	4	-	-	28	13	79	144	82,3
Zahteva za sodno varstvo zaradi odločbe v hitrem postopku	13	4	2	-	-	-	27	7	42	11	-73,8
Zahteva za sodno varstvo zaradi izdanega posebnega plačilnega naloga***	16	-	-	-	-	-	-	-	16	-	...
Ugovor zaradi izdanega posebnega plačilnega naloga**	51	-	-	-	-	-	-	-	51	-	...
Predlog za uklonilni zapor	17	2	1	-	-	-	91	5	109	7	-93,6

* Kršitve zakonodaje s področja cestnega prometa niso vključene.

** S spremembami in dopolnitvami zakona o prekrških [ZP-1H], ki veljajo od 14. 6. 2013, se tudi za kršitve, v katerih je bil pred tem izdan posebni plačilni nalog, izdaja plačilni nalog in zoper njega lahko kršitelj vložiti zahtevo za sodno varstvo, zato podatki za 2013 in 2014 niso primerljivi.

*** S spremembami in dopolnitvami zakona o prekrških [ZP-1H], ki veljajo od 14. 6. 2013, se z ukinitvijo posebnih plačilnih nalogov ukinja tudi to pravno sredstvo, zato podatki za 2013 in 2014 niso primerljivi.

Ukrepi policistov zaradi prekrškov

Vrsta ukrepa	2013	2014
Število pridržanih oseb*		
pridržane do 48 ur [43/2 čl. ZPol]**	4	-
pridržane do 24 ur [43/1 čl. ZPol]**	1	-
do 12 ur zaradi motenja ali ogrožanja javnega reda [prva alineja 64/1 ZNPPol]***	3	-
do 12 ur zaradi kršitve prepovedi približevanja [druga alineja 64/1 ZNPPol]***	-	5
do 12 ur zaradi kršitve prepovedi udeležbe na športnih prireditvah [tretja alineja 64/1 ZNPPol]***	-	-
do 48 ur zaradi izročitve oziroma sprejema osebe od tujih varnostnih organom [četrta alineja 64/1 ZNPPol]***	6	16
pridržane s privedbo [110/2 čl. ZP-1]	6	8
pridržane do streznitve [109/2 čl. ZP-1]	50	33
pridržane zaradi vožnje pod vplivom alkohola ali odklonitve strokovnega pregleda [ZPrCP]	14	24
privedene na sodišče [110/1 čl. ZP-1]	2	10
Število opravljenih preiskav		
hišne	-	-
osebne	-	-
Število privedb z odredbo		
na sodišče	58	64
inšpekcijskim službam	7	1
upravnemu organu	4	10
drugim upravičencem	3	6
Število drugih ukrepov		
neuspešne hišne preiskave****	2	5
intervencije*****	808	871
prepoved približevanja določeni osebi, kraju oziroma območju	35	45
prepoved udeležbe na športnih prireditvah***	-	-

* Število oseb, pridržanih zaradi prekrškov, ne glede na delovno področje [javni red, cestni promet idr.].

** Zakon o policiji [ZPol] se je uporabljal do 3. 5. 2013, zato podatki za 2013 in 2014 niso primerljivi.

*** Zakon o nalogah in pooblastilih policije [ZNPPol] se uporablja od 4. 5. 2013, zato podatki za 2013 in 2014 niso primerljivi.

**** Pri neuspešnih hišnih preiskavah predmeti prekrška niso bili najdeni, zato je bil predlog sodišču preklican.

***** Upoštevane so samo intervencije zaradi zaprosil za posredovanje.

Nesreče in drugi dogodki

Vrsta dogodka	2013	2014
Število požarov	36	23
Število delovnih nesreč	20	27
Število poskusov samomora	7	13
Število samomorov	20	18
Število iskanj pogrešanih oseb	6	10
Število nesreč na smučiščih	5	4
Število nesreč in izrednih dogodkov v železniškem prometu	-	1
Število nesreč v zračnem prostoru	25	12
Število gorskih nesreč	6	12
Število primerov onesnaženja in ogrožanja okolja	-	-
Število utopitev	1	1
Število nesreč na vodah	2	7

* Po določbah zakona o varnosti na smučiščih je upravljavec smučišča dolžan obveščati policijo samo o tistih dogodkih, v katerih so bili udeleženci hudo telesno poškodovani ali so umrli. Vključene so tudi nesreče na smučiščih z lahkimi telesnimi poškodbami, o katerih je bila obveščena policija.

Pomoč policije drugim upravičencem [policijska asistenca]

Upravičenci	Število pomoči	
	2013	2014
Zdravstvene ustanove	37	38
Sodišča	2	-
Inšpekcijske službe	1	1
Centri za socialno delo	1	-
Drugi upravičenci	-	1
Skupaj	41	40

Množične kršitve javnega reda

	Število množičnih kršitev	
	2013	2014
Skupaj	-	1

Sodelovanje policije pri varovanju javnih zbiranj

	Število	
	2013	2014
Javni shodi	11	4
Javne prireditve	369	265
Skupaj	380	269

ZAGOTAVLJANJE VARNOSTI CESTNEGA PROMETA

Kršitve, ugotovljene pri nadzoru cestnega prometa po enotah

Enota		Predpisi									Skupaj
		Zakon o pravilih cestnega prometa	Zakon o voznikih	Zakon o motornih vozilih	Zakon o cestah	Zakon o delovnem času in obveznih počitkih mobilnih delavcev ter o zapisovalni opremi v cestnih prevoznih	Zakon o javnih cestah	Zakon o prevozu nevarnega blaga	Zakon o prevoznih v cestnem prometu	Zakon o obveznih zavarovanjih v prometu	
PP Nova Gorica	2013	1.937	69	114	3	39	-	-	1	6	2.196
	2014	3.517	77	128	7	13	-	-	7	3	3.752
	porast/upad [v %]	81,6	11,6	12,3	...	-66,7	73,0
PP Ajdovščina	2013	741	28	52	49	7	1	-	2	9	889
	2014	773	29	48	43	-	-	-	-	8	901
	porast/upad [v %]	4,3	3,6	-7,7	-12,2	1,3
PP Bovec	2013	549	11	30	3	-	-	-	-	1	594
	2014	646	17	34	7	-	-	-	-	4	708
	porast/upad [v %]	17,7	...	13,3	19,2
PP Idrija	2013	537	16	48	-	-	-	-	-	1	602
	2014	732	15	35	1	-	-	-	-	7	790
	porast/upad [v %]	36,3	...	-27,1	31,2
PP Tolmin	2013	806	7	102	1	-	-	-	-	1	917
	2014	641	19	57	3	-	-	-	-	3	723
	porast/upad [v %]	-20,5	...	-44,1	-21,2
PPIU Nova Gorica	2013	110	8	13	40	-	31	-	-	3	205
	2014	135	10	36	148	-	30	-	-	2	361
	porast/upad [v %]	22,7	270,0	...	-3,2	76,1
PPP Nova Gorica	2013	4.193	69	448	356	50	18	-	1	15	5.150
	2014	4.702	62	561	311	79	13	2	1	19	5.750
	porast/upad [v %]	12,1	-10,1	25,2	-12,6	58,0	11,7
PU Novo Gorica	2013	-	-	-	-	-	-	-	-	-	-
	2014	1	-	-	-	-	-	-	-	-	1
	porast/upad [v %]
SUP PU Nova Gorica	2013	-	-	-	-	-	-	-	-	-	-
	2014	3	-	-	-	-	-	-	-	-	3
	porast/upad [v %]
Skupaj	2013	9.574	216	834	454	96	50	-	4	36	11.264
	2014	11.208	232	900	520	92	43	2	8	46	13.051
	porast/upad [v %]	17,1	7,4	7,9	14,5	-4,2	-14,0	27,8	15,9

Kršitve prometne zakonodaje in postopki policije po zakonu o prekrških

Postopek	Število kršitev		Porast/upad [v %]
	2013	2014	
Opozorilo	2.041	2.208	8,2
Plačilni nalog*	7.830	9.683	23,7
Posebni plačilni nalog*	417	-	...
Izdaja odločbe v hitrem postopku	144	44	-69,4
Obdolžilni predlog	605	827	36,7
Predlog drugemu prekrškovnemu organu	25	31	24,0

* S spremembami in dopolnitvami zakona o prekrških [ZP-1H], ki veljajo od 14. 6. 2013, se tudi za prekrške, ki jih je pooblaščen uradna oseba ugotovila na podlagi obvestil in dokazov, zbranih neposredno po kršitvi na kraju, kjer je bil prekršek storjen, izdaja plačilni nalog [drugi odstavek 57. člena ZP-1H] in ne več posebni plačilni nalog, zato podatki za 2013 in 2014 niso primerljivi.

Vložena pravna sredstva v hitrem postopku in predlogi za uklonilni zapor po zakonu o prekrških

Pravna sredstva in uklonilni zapor	Število kršitev		Porast/upad [v %]
	2013	2014	
Zahteva za sodno varstvo zaradi izdanega plačilnega naloga	137	190	38,7
Zahteva za sodno varstvo zaradi odločbe v hitrem postopku	28	27	-3,6
Zahteva za sodno varstvo zaradi izdanega posebnega plačilnega naloga*	8	-	...
Ugovor zaradi izdanega posebnega plačilnega naloga*	25	-	...
Predlog za uklonilni zapor	11	5	...

* S spremembami in dopolnitvami zakona o prekrških [ZP-1H], ki veljajo od 14. 6. 2013, se z ukinitvijo posebnih plačilnih nalogov ukinja tudi to pravno sredstvo, zato podatki za 2013 in 2014 niso primerljivi.

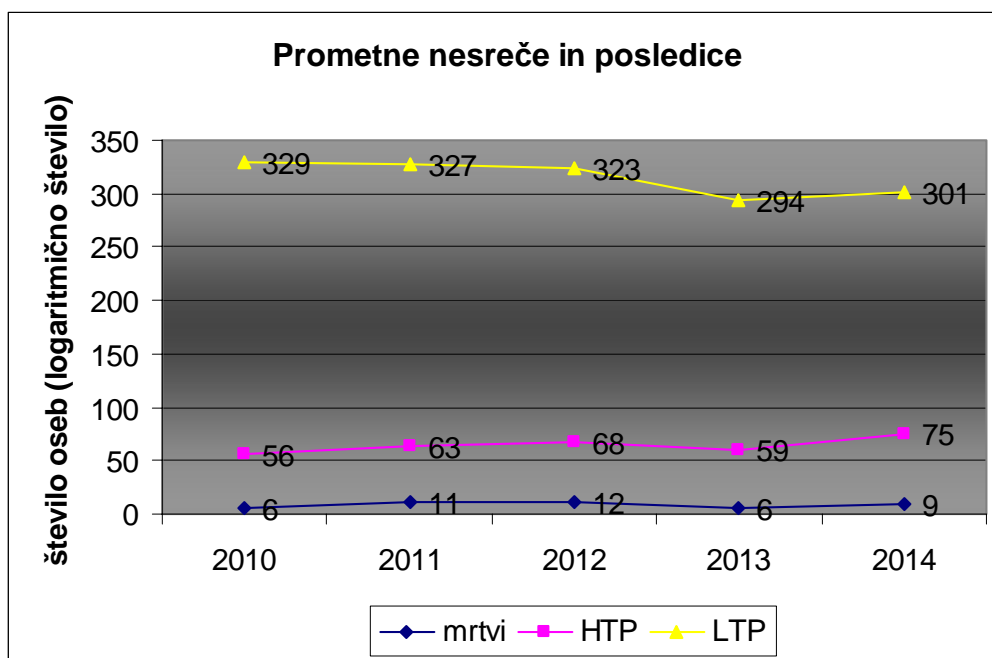
Najpogostejši ukrepi policistov pri nadzoru cestnega prometa

Vrsta ukrepa	2013	2014	Porast/upad [v %]
Število odrejenih alkotestov	12.895	12.486	-3,2
pozitiven	671	715	6,6
negativen	12.203	11.748	-3,7
odklonjen	15	19	...
Število odrejenih etilometrov	1	1	...
pozitiven	1	1	...
negativen	-	-	...
odklonjen	-	-	...
Število odrejenih strokovnih pregledov zaradi alkohola	105	106	1,0
pozitiven	38	41	7,9
negativen	50	48	-4,0
odklonjen	9	9	...
Število odrejenih strokovnih pregledov zaradi prepovedanih drog	42	59	40,5
pozitiven	14	17	...
negativen	8	13	...
odklonjen	8	18	...
Število pridržanj	14	24	...
po ZPrCP	14	24	...
po ZP-1	-	-	...
Število začasnih odvzemov vozniških dovoljenj	380	368	-3,2
Število zasegov motornih vozil	40	109	172,5
po ZPrCP	34	96	182,4
po ZP-1	6	13	...
po ZKP	-	-	...
Število privedb na oddelke za prekrške na okrajnih sodiščih	1	1	...

Prometne nesreče in posledice

Leto	Prometne nesreče				Posledice		
	število vseh nesreč	število nesreč s smrtnim izidom	število nesreč s telesnimi poškod.	število nesreč z mater. škodo	število mrtvih	število hudo telesno poškod.	število lahko telesno poškod.
2010	892	5	314	573	6	56	329
2011	1.012	10	318	684	11	63	327
2012	1.022	11	313	698	12	68	323
2013	887	6	302	579	6	59	294
2014	855	8	316	531	9	75	301
Porast/upad 2013/2014 [v %]	-3,6	33,3	4,6	-8,3	50,0	27,1	2,4

Mrtvi in poškodovani v prometnih nesrečah



Prometne nesreče in posledice na območju policijskih enot

Območje	Leto	Prometne nesreče				Posledice		
		število vseh nesreč	število nesreč s smrtnim izidom	število nesreč s telesnimi poškod.	število nesreč z mater. škodo	število mrtvih	število hudo telesno poškod.	število lahko telesno poškod.
PP Nova Gorica	2013	502	2	160	340	2	29	155
	2014	469	3	160	306	4	33	156
PP Ajdovščina	2013	168	1	57	110	1	14	57
	2014	166	3	66	97	3	12	65
PP Bovec	2013	50	-	21	29	-	6	16
	2014	47	-	24	23	-	11	15
PP Idrija	2013	87	1	32	54	1	5	34
	2014	95	1	42	52	1	12	45
PP Tolmin	2013	80	2	32	46	2	5	32
	2014	78	1	24	53	1	7	20
Skupaj	2013	887	6	302	579	6	59	294
	2014	855	8	316	531	9	75	301

Alkoholizirani povzročitelji prometnih nesreč in povprečna stopnja alkoholiziranosti

Nesreče	Število vseh povzročiteljev		Število alkoholiziranih povzročiteljev		Delež alkoholiziranih povzročiteljev [v %]		Povprečna stopnja alkohola [g/kg]	
	2013	2014	2013	2014	2013	2014	2013	2014
Smrtne	6	8	2	1	33,3	12,5	1,59	1,76
S telesno poškodbo	289	295	32	35	11,1	11,9	1,44	1,33
Z materialno škodo	463	481	50	49	10,8	10,2	1,31	1,50
Skupaj	758	784	84	85	11,1	10,8	1,37	1,43

Posledice prometnih nesreč glede na vrsto ceste

Vrsta ceste	Število mrtvih		Število hudo telesno poškodovanih		Število lahko telesno poškodovanih	
	2013	2014	2013	2014	2013	2014
Avtocesta	-	-	-	-	-	-
Hitra cesta	-	-	-	4	16	13
Glavna cesta	2	1	9	12	74	59
Regionalna cesta	1	5	26	27	89	83
Lokalna cesta	2	1	4	9	29	23
Naselje z uličnim sistemom	1	2	14	16	68	87
Naselje brez uličnega sistema	-	-	6	7	18	31
Turistična cesta	-	-	-	-	-	5
Skupaj	6	9	59	75	294	301

Posledice prometnih nesreč glede na vzrok

Vzrok	Število mrtvih		Število hudo telesno poškodovanih		Število lahko telesno poškodovanih	
	2013	2014	2013	2014	2013	2014
Neprilagojena hitrost	4	3	15	27	96	89
Nepravilna stran/smer	2	2	12	16	49	63
Neupoštevanje prednosti	-	2	10	14	62	54
Nepravilno prehitivanje	-	-	4	4	17	10
Nepravilni premiki z vozilom	-	-	6	6	6	7
Neustrezna varnostna razdalja	-	-	1	3	27	32
Nepravilno ravnanje pešcev	-	1	4	-	6	5

Posledice prometnih nesreč glede na vrsto udeležencev

Udeleženci	Število mrtvih		Število hudo telesno poškodovanih		Število lahko telesno poškodovanih		Število udeležencev brez poškodb		Skupaj	
	2013	2014	2013	2014	2013	2014	2013	2014	2013	2014
Vozniki osebnih avtomobilov	2	3	14	16	129	128	891	864	1.036	1.011
Potniki	-	1	5	12	53	43	1	3	59	39
Pešci	1	3	12	9	18	21	-	5	31	38
Vozniki motornih koles	2	1	13	15	35	24	13	14	63	54
Kolesarji	-	1	9	13	43	61	7	7	59	82
Drugi udeleženci	1	-	6	10	16	24	226	217	249	251
Skupaj	6	9	59	75	294	301	1.138	1.110	1.497	1.495

Prometne nesreče s pobegom

	Število nesreč		Porast/upad [v %]
	2013	2014	
Vse prometne nesreče s pobegom	128	121	-5,5
Prometne nesreče z mrtvimi in telesno poškodovanimi	7	10	...
Neraziskane nesreče z mrtvimi in telesno poškodovanimi	7	8	...

NADZOR DRŽAVNE MEJE IN IZVAJANJE PREDPISOV O TUJCIH

Kršitve zakona o tujcih in zakona o nadzoru državne meje

Predpisi	Število kršitev					Porast/upad 2013/2014 [v %]
	2010	2011	2012	2013	2014	
Zakon o tujcih		288	220	286	605	111,5
Zakon o nadzoru državne meje	-	-	-	-	-	...
Skupaj		288	220	286	605	111,5

Zaseženo orožje in vozila ter poskusi prenosa prepovedanih drog čez državno mejo

Vrsta orožja	Merska enota	2013	2014
Zaseženo orožje – skupaj	kos	-	-
plinsko	kos	-	-
hladno	kos	-	-
lovsko	kos	-	-
zračno	kos	-	-
pištola	kos	-	-
puška	kos	-	-
drugo	kos	-	-
Del orožja	kos	-	-
Bomba	kos	-	-
Zaseženo strelivo*	kos	-	-

Eksploziv	g	-	-
Vžigalnik	kos	-	-
Vžigalna vrvica	m	-	-
Minsko-eksplozivno sredstvo	kos	-	-
Zaseženo vozilo**	število	-	-
Poskus prenosa prepovedanih drog**	število	-	-

* Ostro, lovsko in plinsko strelivo ter manevrski naboji.

** Vira podatkov o zaseženih vozilih in poskusih prenosa prepovedanih drog:

Zlorabe dokumentov na mejnih prehodih

Število zlorab dokumentov	2013	2014
Število ponarejenih in prenašenih potnih listov	-	-
Število ponarejenih in prenašenih osebnih izkaznic	-	-
Število ponarejenih in prenašenih vizumov	-	-
Število ponarejenih in prenašenih bivalnih in delovnih dovoljenj	-	-
Število ponarejenih in prenašenih voznških dovoljenj	-	-
Število ponarejenih in prenašenih žigov mejne kontrole	-	-
Število ponarejenih in prenašenih prometnih dovoljenj	-	-
Število ponarejenih in prenašenih drugih listin	1	1
Število primerov uporabe tujih potnih listin	-	-
Skupaj	1	1

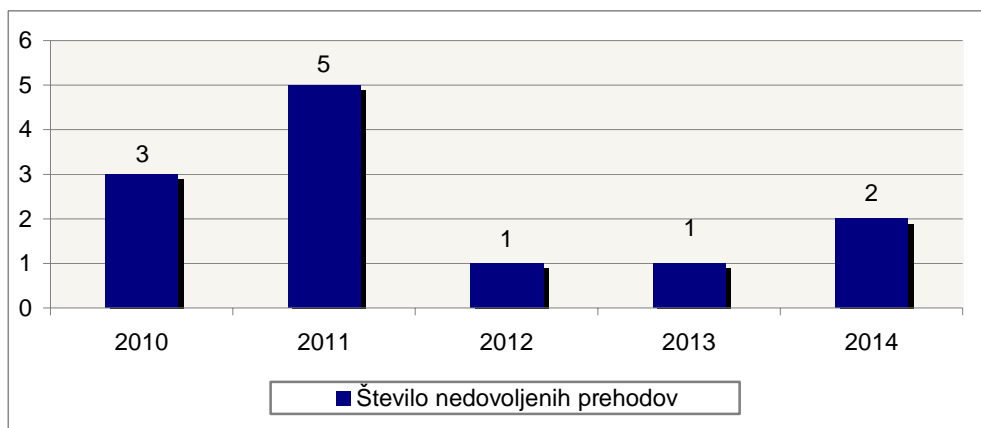
Izvorna država ponarejenih in prenašenih dokumentov ter tujih potnih listin na mejnih prehodih

Država	Število dokumentov	
	2013	2014
Slovenija	1	1
Druge države	-	-
Skupaj	11	1

Državljanstvo oseb, obravnavanih zaradi zlorabe listin na mejnih prehodih

Državljanstvo	Število oseb	
	2013	2014
Hrvaška	-	1
Druge države	1	-
Skupaj	1	1

Nedovoljeni prehodi čez državno mejo



Državljanstvo obravnavanih oseb zaradi nedovoljenega prehoda čez državno mejo

Državljanstvo	Število kršitev	
	2013	2014
Albanija	1	1
Ukrajina	-	1
Druge države	-	-
Skupaj	1	2

Državljanstvo obravnavanih oseb zaradi nedovoljenega vstopa v Slovenijo na notranji meji

Državljanstvo	Število kršitev	
	2013	2014
Kitajska	20	42
Albanija	10	8
Ukrajina	3	6
Tunizija	-	6
Kosovo	3	4
Republika Moldavija	1	3
Pakistan	4	3
Senegal	1	3
Srbija	3	2
Bosna in Hercegovina	1	2
Druge države	21	18
Skupaj	67	97

Državljanstvo obravnavanih oseb zaradi nedovoljenega prebivanja

Državljanstvo	Število kršitev	
	2013	2014
Bosna in Hercegovina	3	8
Srbija	7	4

Albanija	-	4
Makedonija	5	2
Ukrajina	2	1
Dominikanska republika	-	1
Republika Moldavija	-	1
Druge države	5	-
Skupaj	22	21

Vrnjene oziroma sprejete osebe na podlagi mednarodnih sporazumov, glede na državno mejo

Država	Število oseb, ki so jih tuji varnostni organi vrnili slovenskim policistom		Število oseb, ki so jih slovenski policisti vrnili tujim varnostnim organom	
	2013	2014	2013	2014
Italija	1	-	5	6
Hrvaška	-	-	-	-
Madžarska	-	-	-	-
Skupaj	1	-	5	6

Državljanstvo oseb, katerim so bile izdane odločbe o prostovoljni vrnitvi

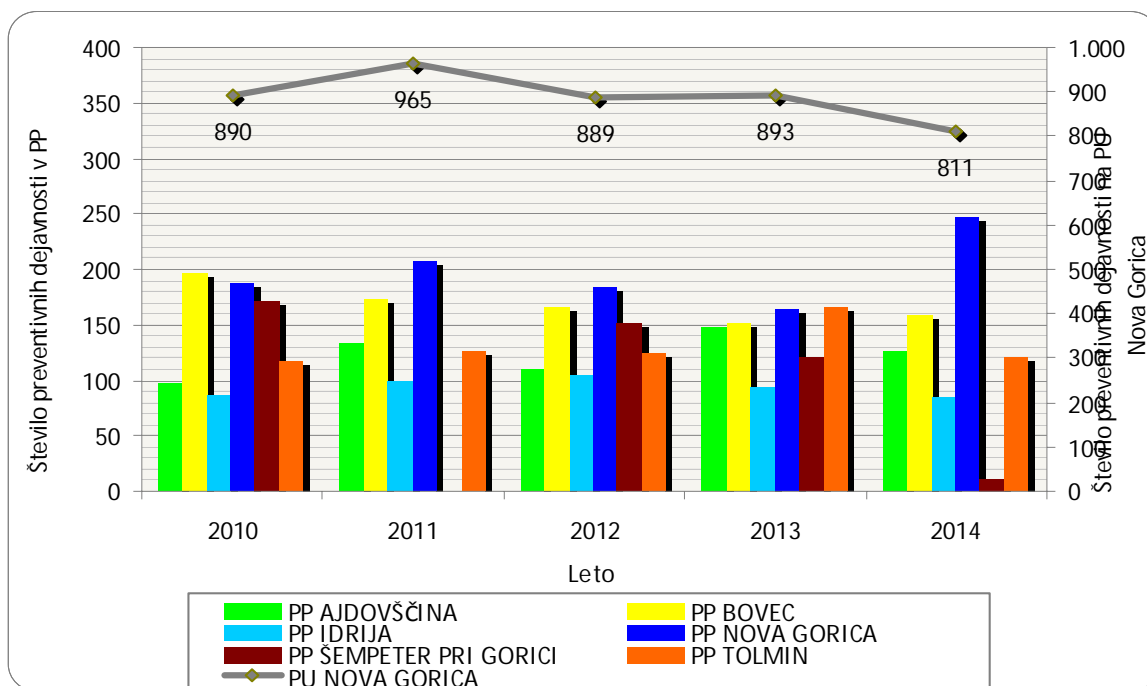
Državljanstvo	Število izdanih odločb o prostovoljni vrnitvi	
	2013	2014
Bosna in Hercegovina	7	10
Makedonija	7	3
Kosovo	3	2
Srbija	5	2
Albanija	-	2
Brazilija	1	1
Ukrajina	-	1
Dominikanska republika	-	1
Druge države	2	2
Skupaj	25	24

Državljanstvo oseb, katerim so bile izdane odločbe o vrnitvi

Državljanstvo	Število izdanih odločb o vrnitvi	
	2013	2014
Kitajska	-	3
Srbija	-	1
Albanija	-	1
Ukrajina	-	1
Kolumbija	-	1
Druge države	3	-
Skupaj	3	7

POLICIJSKO DELO V SKUPNOSTI

Preventivne dejavnosti



* PP Šempeter pri Gorici je bila v sredini aprila 2014 združena s PP Nova Gorica

Področja preventivnega in policijskega dela v skupnosti po policijskih enotah

Policijske enote	Kriminaliteta		Javni red in mir		Cestni promet		Državna meja in tujci	
	2013	2014	2013	2014	2013	2014	2013	2014
PP Ajdovščina	51	48	35	31	58	39	-	-
PP Bovec	33	56	54	44	65	57	-	1
PP Idrija	16	12	20	17	55	43	-	-
PP Nova Gorica	37	55	62	69	49	90	-	1
*PP Šempeter pri Gorici	33	5	29	2	32	3	4	-
PP Tolmin	52	25	39	34	61	50	-	-
SKP PU Nova Gorica	8	16	-	-	-	-	-	-
SUP PU Nova Gorica	4	3	11	8	27	29	-	-
Skupaj	234	220	250	205	347	311	4	2

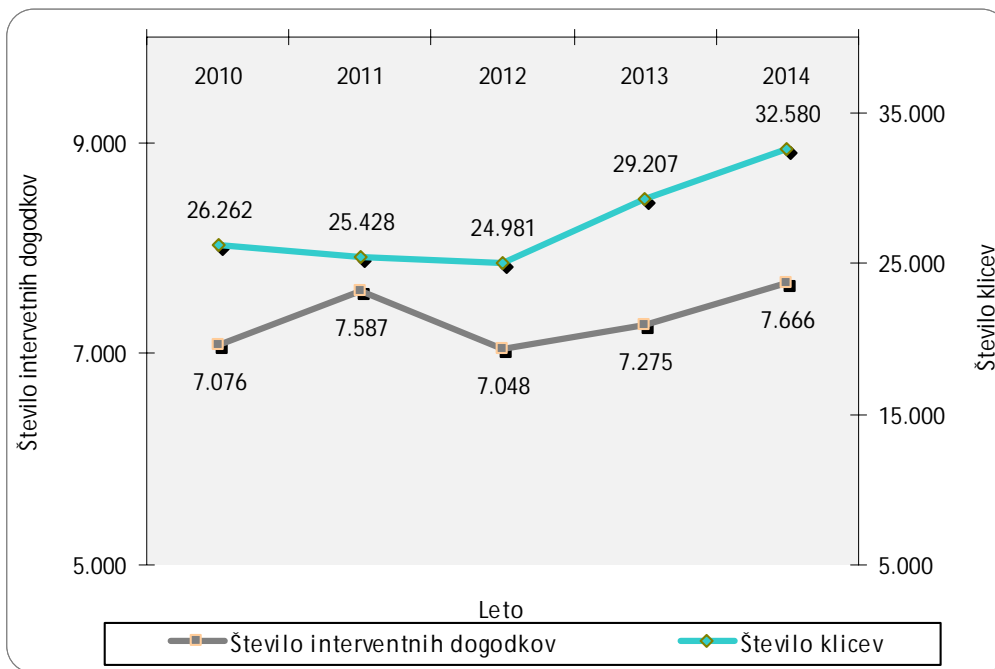
* PP Šempeter pri Gorici je bila v sredini aprila 2014 združena s PP Nova Gorica

Preventivno in policijsko delo v skupnosti po subjektih

Subjekti	Število dejavnosti	
	2013	2014
osnovna šola	287	245
fizična oseba	174	168
mediji (radio, tv, časopis,..)	95	97
gostinski lokal	56	60
lokalna skupnost	69	40
druga društva	39	34
vzgojni varstveni zavod	32	38
denarne ustanove	28	21
trgovine	26	20
privatna podjetja	21	18
turistična podjetja	11	13
državna podjetja	10	14
srednja šola	12	10
center za socialno delo	2	8
cerkev	5	5
dom za starejše občane	4	6
društvo upokojencev	6	3
svet za preventivo in vzgojo v cp	5	3
samostojni podjetniki	5	2
zdravstveni zavodi	2	2
državni organi	3	-
lokalne akcijske skupine	-	3
zasebna varnostna agencija	1	-
fakulteta	-	1
Skupaj	893	811

OPERATIVNO-KOMUNIKACIJSKA DEJAVNOST

Klici na interventno številko 113 PU Nova Gorica in interventni dogodki



Klici na interventno številko 113 in interventni dogodki po policijskih enotah

Enota	Število klicev		Število interventnih dogodkov	
	2013	2014	2013	2014
OKC PU Nova Gorica	23.480	26.242	-	-
PP Nova Gorica	2.799	3.379	3.370	4.028
PP Ajdovščina	833	979	1.198	1.226
PP Bovec	323	373	416	446
PP Idrija	388	391	540	494
PP Tolmin	372	433	474	479
Skupaj	29.207	32.580	7.257	7.666

Povprečni reakcijski časi po policijskih enotah

Enota	Vsi interventni dogodki [mm:ss]		Nujni interventni dogodki [mm:ss]	
	2013	2014	2013	2014
PP Nova Gorica	19:14	19:22	12:28	13:41
PP Ajdovščina	20:02	19:23	11:31	13:39
PP Bovec	24:40	29:39	22:43	34:07
PP Idrija	23:07	23:47	16:37	16:48
PP Tolmin	22:47	25:02	18:00	21:57
Skupaj	19:57	20:22	13:41	15:27

Razpisani ukrepi

Število razpisanih ukrepov	2013	2014
Število razpisanih iskanj na predlog sodišča zaradi neplačane globe [nad 300 EUR] za privedbo na prestajanje uklonilnega zapora	94	58
Število razpisanih iskanj na predlog sodišča zaradi izmikanja postopku [trajne odredbe in tiralice]	13	25
Število razpisanih iskanj na predlog sodišča zaradi neznanega naslov bivanja in neuspešnega vročanja sodne pošte	18	38
Število razpisanih pogrešanih otrok in mladoletnikov	2	3
Število razpisanih iskanj zaradi pobega gojencev iz vzgojnih zavodov	1	1
Število razpisanih evropskih nalogov za prijetje in predajo	-	-
Število razpisanih mednarodnih tiralic razpisanih na predlog sodišča	-	1
Število razpisanih odraslih oseb	30	18
Število iskanj, ki jih razpiše policija zaradi kaznivega dejanja	10	9
Število razpisanih ukrepov zavrnitve vstopa v Slovenijo	3	-
Število hišnih priporov	13	4
Število hišnih zaporov	-	3

FORENZIČNA IN KRIMINALISTIČNOTEHNIČNA DEJAVNOST*Zaprosila za preiskave na oddelkih za kriminalistično tehniko*

Predmet preiskav	Število zadev		Porast/upad [v %]
	2013	2014	
Sledi obuval	47	107	127,7
Sledi papilarnih črt	33	41	24,2
Prepovedane droge	462	305	-34,0
Požari, eksplozije	7	7	...
Barve, laki	2	12	...
Sumljivi dokumenti	6	4	...
Rokopis	2	-	...
Orožje	-	-	...
Sled orodja	2	7	...
Žarnice	-	1	...
Steklo	1	5	...
Ključavnice	18	15	...
Smodniški plini	-	2	...
DNK	83	68	-18,1
Vlakna in lasje	9	8	...
Past	-	2	...
Ekologija	-	-	...
Lomna površina	3	3	...
Rekonstrukcija	-	-	...
Število identificiranih sledi	53	45	-15,1

Druga strokovna opravila pri preiskovanju kaznivih dejanj

Število drugih strokovnih opravil	2013	2014	Porast/upad [v %]
Število poligrafskih preiskav	-	-	...
Število fotorobotov	-	-	...
Število zapisnikov o zavarovanju elektronskih naprav in preiskavah elektronskih naprav	-	-	...
Število prepoznav oseb na fotografijah	51	53	3,9

Kriminalističnotehnična opravila

Število posameznih kriminalističnotehničnih opravil	2013	2014	Porast/upad [v %]
Število ogledov krajev kaznivih dejanj in drugih dogodkov	639	737	15,3
Število ogledov krajev kaznivih dejanj in drugih dogodkov, pri katerih so sodelovali kriminalistični tehniki	231	245	6,1
število ogledov krajev kaznivih dejanj, ki so jih obravnavale enote kriminalistične policije	52	36	-30,8
število ogledov krajev drugih dogodkov, ki so jih obravnavale enote kriminalistične policije	10	12	-
število ogledov krajev kaznivih dejanj in drugih dogodkov, ki so jih obravnavale policijske postaje	169	197	16,6
Število oseb, ki so jih fotografirali	87	107	23,0
Število oseb, ki so jim bili odvzeti prstni odtisi	73	97	32,9
Število odvzetih brisov ustne sluznice	69	97	40,6

NADZORNA DEJAVNOST*Nadzori nad delom delavcev*

NOE PU in PP	Število nadzorov nad delom delavcev
Skupaj	-

Splošni, strokovni in ponovni nadzori

PU	Število splošnih nadzorov nad delom PP	Število strokovnih nadzorov nad delom PP in NOE PU	Število ponovnih nadzorov nad delom PP in NOE PU
Skupaj	1	4	4

Strokovni in ponovni nadzori nad delom policijskih enot po delovnih področjih

Delovno področje	Število nadzorov nad delom PP		Število nadzorov nad delom NOE PU		Skupaj
	strokovni	ponovni	strokovni	ponovni	
Odkrivanje in preiskovanje kriminalitete	2	-	-	-	2
Vzdrževanje javnega reda, zagotavljanje splošne varnosti ljudi in premoženja	-	-	-	-	-
Zagotavljanje varnosti cestnega prometa	-	1	-	-	1
Varovanje državne meje in izvajanje predpisov o tujcih	-	1	-	-	1
Varovanje oseb in objektov	-	-	-	-	-
Preventivna dejavnost	-	-	-	-	-
Operativno obveščanje in poročanje	-	-	-	-	-
Kriminalistična tehnika	-	-	-	-	-
Pooblastila	-	-	-	-	-
Upravno poslovanje	-	-	-	-	-
Informacijsko telekomunikacijski sistem policije	1	-	-	-	1
Analitska dejavnost	-	-	-	-	-
Organizacijske zadeve	-	-	-	-	-
Kadrovske zadeve	-	-	-	-	-
Izobraževanje, izpopolnjevanje in usposabljanje	-	-	-	-	-
Finančno-materialno poslovanje	1	-	-	-	1
Mednarodno sodelovanje	-	-	-	-	-
Informiranje in obveščanje javnosti	-	-	-	-	-
Pritožbe, notranje preiskave in pomoč policistom	-	-	-	-	-
Priprave na izredna stanja in vojno	-	-	-	-	-
Nadzori in strokovna pomoč	-	-	-	-	-
Prekrškovni postopki	-	2	-	-	2
Skupaj	4	4	-	-	8

SPREMLJANJE IZVAJANJA POLICIJSKIH POBLASTIL IN OGROŽANJA POLICISTOV

Osebe, katerih identiteto je ugotavljala policija

Zakonska podlaga	Število oseb		Porast/upad [v %]
	2013	2014	
Zakon o policiji/ Zakon o nalogah in pooblastilih policije*	3.025	3.228	6,7

* Do 3. 5. 2014 so policisti ugotavljali identiteto na podlagi 35. člena zakona o policiji, od 4. 5. 2014 pa jo ugotavljajo na podlagi 40. člena zakona o nalogah in pooblastilih policije.

Izravnalni ukrepi

	2013	2014	Porast/upad [v %]
Število oseb	30	93	210,0
Število postopkov, v katerih so bili izvedeni izravnalni ukrepi	30	79	163,3

Osebe, privedene na sodišče zaradi postopka o kaznivem dejanju ali prekršku

	Število oseb		Porast/upad [v %]
	2013	2014	
Osumljenci kaznivih dejanj	4	3	...
Storilci prekrškov	3	11	...
Skupaj	7	14	...

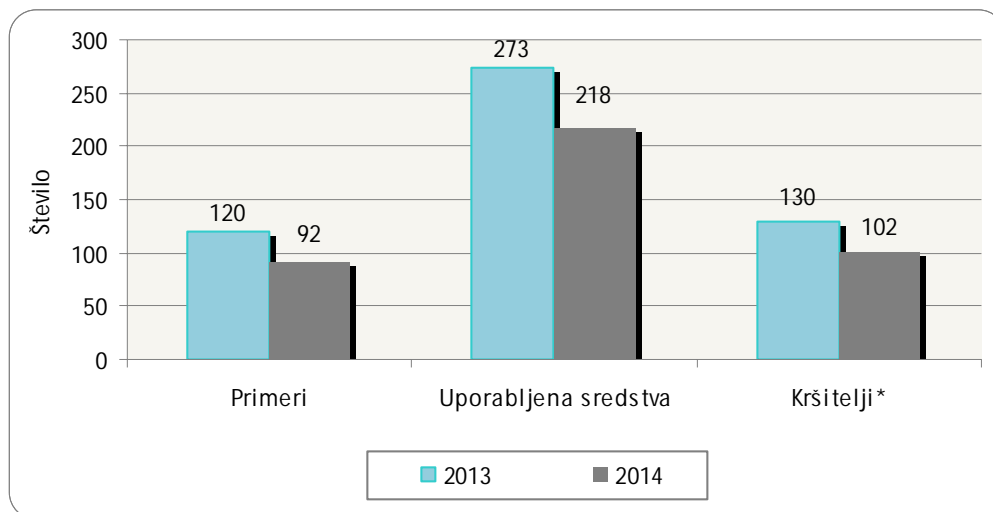
Pridržane in zadržane osebe

Čas pridržanja ali zadržanja in zakonska podlaga	Število oseb		Porast/upad [v %]
	2013	2014	
do 24 ur [43/1 ZPol]*	1	-	...
do 48 ur [43/2 ZPol]*	4	-	...
do 12 ur zaradi motenja ali ogrožanja javnega reda [prva alineja 64/1 ZNPPol]**	3	-	...
do 12 ur zaradi kršitve prepovedi približevanja [druga alineja 64/1 ZNPPol]**	-	5	...
do 12 ur zaradi kršitve prepovedi udeležbe na športnih prireditvah [tretja alineja 64/1 ZNPPol]**	-	-	...
do 48 ur zaradi izročitve oziroma sprejema osebe od tujih varnostnih organov [četrti alineja 64/1 ZNPPol]**	6	16	...
do 12 ur [109/2 ZP-1]	50	33	- 34
do 12 ur [110/2 ZP-1]	6	8	...
od 6 do 12 ur [24. čl. ZPrCP]	14	24	71,4
do 48 ur [32.čl. ZNDM]	-	-	...
do 6 ur [157/2 čl. ZKP]	28	23	-17,9
do 48 ur [157/2 čl. ZKP]	31	37	19,4
Skupaj	143	146	2,1

* ZPol se je uporabljal do 3. 5. 2014, zato podatki za 2013 in 2014 niso primerljivi.

** ZNPPol se uporablja od 4. 5. 2014.

Uporaba prisilnih sredstev



* Osebe, zoper katere so bila uporabljena prisilna sredstva.

Uporaba prisilnih sredstev in opozorilnega strela

Vrsta prisilnega sredstva	2013	2014
Sredstva za vklepanje in vezanje	104	75
Telesna sila	167	143
Plinski razpršilec	1	-
Palica	1	-
Službeni pes	-	-
Sred. za prisilno ustavljanje prevoznih sredstev	-	-
Konjenica	-	-
Posebna motorna vozila	-	-
Vodni curek	-	-
Plinska sredstva in druga z zakonom določena sredstva za pasivizacijo	-	-
Strelno orožje	-	-
Opozorilni strel	-	-
Skupaj	273	218

Uporaba posameznih vrst prisilnih sredstev in opozorilnega strela po enotah*

	SV	TS	PR	PAL	SP	PUV	KON	PMV	VC	PS	SO	OS	Skupaj
PP Nova Gorica	28	83	-	-	-	-	-	-	-	-	-	-	111
PP Ajdovščina	6	16	-	-	-	-	-	-	-	-	-	-	22
PP Bovec	3	8	-	-	-	-	-	-	-	-	-	-	11
PP Idrija	3	12	-	-	-	-	-	-	-	-	-	-	15
PP Tolmin	4	10	-	-	-	-	-	-	-	-	-	-	14
PPIU Nova Gorica	18	3	-	-	-	-	-	-	-	-	-	-	21
PPP Nova Gorica	-	4	-	-	-	-	-	-	-	-	-	-	4
SUP PU N. Gorica	5	7	-	-	-	-	-	-	-	-	-	-	12
SKP N. Gorica	8	-	-	-	-	-	-	-	-	-	-	-	8
Skupaj	75	143	-	-	-	-	-	-	-	-	-	-	218

* SV – sredstva za vklepanje in vezanje, TS – telesna sila, PR – plinski razpršilec, PAL – palica, SP – službeni pes, PUV – prisilno ustavljanje prevoznih sredstev, KON – konjenica, PMV – posebna motorna vozila, VC – vodni curek, PS – plinska sredstva in druga z zakonom določena sredstva za pasivizacijo, SO – strelno orožje, OS – opozorilni strel.

Posledice uporabe prisilnih sredstev pri policistih in kršiteljih

	Število policistov		Število kršiteljev*	
	2013	2014	2013	2014
Vidni zunanji znaki**	2	4	17	8
Lahka telesna poškodba	6	7	3	2
Huda telesna poškodba	-	-	-	-
Posebno huda telesna poškodba	-	-	-	-
Smrt	-	-	-	-
Skupaj	8	11	20	10

* Osebe, zoper katere so policisti uporabili prisilna sredstva.

** Praska, odrgnina ali druga manjša površinska poškodba.

Grožnje policistom

Stopnja ogroženosti	Število groženj	
	2013	2014
Nizka	2	5
Srednja	-	-
Visoka	-	-
Skupaj	2	5

Napadi na policiste

	2013	2014	Porast/upad [v %]
Število kaznivih dejanj [299., 300., 301. in 302. čl. KZ-1]	14	12	...
Število napadenih policistov	18	18	...

REŠEVANJE PRITOŽB

Pritožbe zoper delo policistov*

	2013	2014	Porast/upad [v %]
Število vloženih pritožb	9	15	66,6
Število rešenih pritožb	7	15	114,3

* Zaradi spremenjene metodologije zajemanja in prikazovanja podatkov podatki o pritožbah za 2013 in 2014 niso primerljivi.

Pritožbe po delovnih področjih*

	Kriminaliteta		Javni red in mir		Cestni promet		Državna meja in tujci		Drugi dogodki	
	2013	2014	2013	2014	2013	2014	2013	2014	2013	2014
Število vloženih pritožb	-	3	4	6	5	8	-	-	1	2
Število rešenih pritožb	-	3	4	7	2	10	-	-	1	2

* Zaradi spremenjene metodologije zajemanja in prikazovanja podatkov podatki o pritožbah za 2013 in 2014 niso primerljivi.

Rešene pritožbe glede na način reševanja*

	Število pritožb	
	2013	2014
Pomiritveni postopki	6	4
uspešno zaključeni [150/5 ZNPPol]	2	2
ravnaje policistov, neskladno s predpisi		
Senati	2	3
neuspešno zaključeni pomiritveni postopki [148/3 ZNPPol]	2	1
neposredna obravnava pred senatom [148/4 ZNPPol]	-	2

utemeljene pritožbe, obravnavane pred senatom	-	-
Zaključek brez obravnave	1	8
Skupaj rešenih pritožb	7	15

* Zaradi spremenjene metodologije zajemanja in prikazovanja podatkov podatki o pritožbah za 2013 in 2014 niso primerljivi.

Rešene pritožbe zoper policiste po delovnih področjih*

	Kriminaliteta		Javni red in mir		Cestni promet		Državna meja in tujci		Drugi dogodki	
	2013	2014	2013	2014	2013	2014	2013	2014	2013	2014
Pomiritveni postopki	-	-	3	1	2	4	-	-	1	-
uspešno zaključeni [150/5 ZNPPol]	-	-	1	-	1	3	-	-	-	-
ravnanje policista, neskladno s predpisi	-	-	-	-	-	-	-	-	-	-
Senati	-	-	1	1	1	2	-	-	-	2
neuspešno zaključeni pomiritveni postopki [148/3 ZNPPol]	-	-	1	1	1	-	-	-	-	-
neposredna obravnava pred senatom [148/4 ZNPPol]	-	-	-	-	-	2	-	-	-	2
utemeljene pritožbe, obravnavane pred senatom	-	-	-	-	-	-	-	-	-	-
Zaključek brez obravnave	-	3	1	5	-	4	-	-	-	-
Skupaj	-	3	4	7	2	10	-	-	1	2

* Ker se lahko posamezna pritožba nanaša na več delovnih področij, je seštevek števila pritožb po delovnih področjih praviloma večji od števila rešenih pritožb. Zaradi spremenjene metodologije zajemanja in prikazovanja podatkov podatki o pritožbah za 2013 in 2014 niso primerljivi.

Rešene pritožbe po pritožbenih razlogih*

	Neukrepanje		Uporaba pooblastil		Uporaba prisilnih sredstev		Komunikacija		Skupaj	
	2013	2014	2013	2014	2013	2014	2013	2014	2013	2014
Pomiritveni postopki	-	-	6	4	-	-	-	2	6	6
uspešno zaključeni [150/5 ZNPPol]	-	-	2	2	-	-	-	-	2	2
ravnanje policista, neskladno s predpisi	-	-	-	-	-	-	-	-	-	-
Senati	-	1	2	2	-	1	-	1	2	5
neuspešno zaključeni pomiritveni postopki [148/3 ZNPPol]	-	-	2	1	-	-	-	1	2	2
neposredna obravnava pred senatom [148/4 ZNPPol]	-	1	-	1	-	1	-	-	-	3
utemeljene pritožbe, obravnavane pred senatom	-	-	-	-	-	-	-	-	-	-
Zaključek brez obravnave	-	1	1	7	-	-	-	3	1	11
Skupaj	-	2	7	13	-	1	-	6	7	22

* Ker lahko posamezna pritožba vsebuje več pritožbenih razlogov, je število pritožbenih razlogov praviloma večje od števila rešenih pritožb. Zaradi spremenjene metodologije zajemanja in prikazovanja podatkov podatki o pritožbah za 2013 in 2014 niso primerljivi.

Posledice pritožbenih postopkov*

	2013	2014
Opozorilo in pogovor	2	-
Poročilo, poslano Vrhovnemu državnemu tožilstvu, na podlagi tretjega odstavka 147. člena Zakona o kazenskem postopku	-	-
Skupaj	2	-

- Zaradi spremenjene metodologije zajemanja in prikazovanja podatkov podatki o pritožbah za 2013 in 2014 niso primerljivi

NOTRANJE PREISKAVE

Prijavljena in odkrita kazniva dejanja uradnih oseb policije, odstopljena v obravnavo posebnemu oddelku specializiranega državnega tožilstva, in osumljene uradne osebe po enotah

Enota	Število prijavljenih in odkritih kaznivih dejanj		Število osumljenih uradnih oseb	
	2013	2014	2013	2014
PP Nova Gorica	1	-	1	-
PP Ajdovščina	-	-	-	-
PP Bovec	-	-	-	-
PP Idrija	-	1	-	1
PP Tolmin	-	-	-	-
SKP PU N. Gorica	-	-	-	-
SD PU Nova Gorica	-	3	-	5
Skupaj	1	4	1	6

KADROVSKE IN ORGANIZACIJSKE ZADEVE

Sistemizirana in zasedena delovna mesta po enotah

Enota	Število sistemiziranih delovnih mest				Število zasedenih delovnih mest			
	uniformirani policisti	neuniformirani policisti	delavci brez statusa policista	skupaj	uniformirani policisti	neuniformirani policisti	delavci brez statusa policista	skupaj
Vodstvo PU	1	1	1	3	1	1	1	3
SD PU	-	4	2	6	-	3	2	5
SUP PU	16	-	1	17	16	-	1	17
SKP PU	-	35	3	38	-	32	3	35
OKC PU	2	17	2	21	2	13	1	16
SOP PU	-	6	29	35	-	3	26	29
Skupaj PU	19	63	38	120	19	52	34	105
PP Nova Gorica	71	-	8	79	48	-	8	56
PP Ajdovščina	25	-	4	29	19	-	3	22
PP Bovec	21	-	4	25	16	-	3	19
PP Idrija	24	-	4	28	19	-	4	23
PP Tolmin	25	-	4	29	19	-	3	22
PPIU Nova Gorica	30	-	4	34	25	-	4	29
PPP Nova Gorica	27	-	7	34	20	-	7	27
Skupaj PU	223	-	35	258	166	-	32	198
Skupaj	242	63	73	378	185	52	66	303

Vir: MFERAC, 31. 12. 2014

FINANČNO-MATERIALNE ZADEVE*Prevozna sredstva glede na lastništvo*

	Št. vozil	
	2013	2014
Lastna vozila	85	105
Vozila v finančnem najemu	12	4
Vozila v operativnem najemu	-	-
Skupaj	107	109

Prevozna sredstva glede na vrsto vozil

Vrsta vozil	Št. vozil	
	2013	2014
Osebna civilna vozila	43	45
Osebna patroljna vozila	26	26
Intervencijska vozila	12	12
Kombinirana vozila	2	2
Terenska vozila	12	12
Motorna kolesa	8	8
Tovorna in dostavna vozila	4	4
Druga vozila	-	-
Skupaj	107	109

Povprečna starost prevoznih sredstev

Povprečna starost	2013 [v letih]	2014 [v letih]
Vseh prevoznih sredstev	8,2	8,3
intervencijskih vozil	5,6	5,8
motornih koles	9,0	10,0
osebnih civilnih vozil	8,2	9,5
osebnih patroljnih vozil	7,2	5,7
terenskih vozil	12,0	13,0
dostavnih in tovornih vozil	6,4	7,4

ODNOSI Z JAVNOSTMI*Delo na področju odnosov z javnostmi*

	2013	2014	Porast/upad [v %]
Število novinarskih konferenc, izjav za javnost in foto terminov	1	2	...
Število sporočil, obvestil in informacij za javnost	333	347	4,2
Število pisnih in ustnih odgovorov na vprašanja novinarjev	395	406	2,7
Število pisnih in ustnih odgovorov na vprašanja državljanov	33	50	51,5

Število pisnih informacij za javnost OKC PU Nova Gorica	36	34	-5,6
Število odzivov na prispevke v medijih	1	1	...
Število objav na intranetu (lastne objave)	31	27	-12,9
Število (na)govorov	4	4	...
Število udeležb v preventivno-promocijskih dogodkih (sejmi, humanitarne zadeve ipd.)	11	12	...
Število dogodkov s protokolarnimi aktivnostmi	3	2	...

Vir: Evidenca predstavnika za odnose z javnostmi PU Nova Gorica, 18. 2. 2015

Ime datoteke: Statistična predloga PU NG 2014-1 (Priloga2)(N20150420-203857-3H_DIR_1).doc
Mapa: \\GUITSR01\Redir\$\jesmrekar\My Documents
Predloga: C:\Users\jesmrekar\AppData\Roaming\Microsoft\Predloge\Normal.dotm
Naslov: PRILOGA 1: IZVAJANJE NAČRTA DELA POLICIJE ZA LETO 2008
Zadeva:
Avtor: sms007
Ključne besede:
Komentarji:
Datum izdelave: 14.1.2015 10:23:00
Številka spremembe: 166
Zadnjič shranjeno: 20.4.2015 10:06:00
Zadnji shranil: dboznik
Celotni čas urejanja: 843 minut
Nazadnje natisnjen na: 4.5.2015 14:28:00
Kot pri zadnjem popolnem tiskanju
Število strani: 44
Število besed: 8.573 (približno)
Število znakov: 48.871 (približno)