



REPUBLIKA SLOVENIJA
MINISTRSTVO ZA NOTRANJE ZADEVE

POLICIJA

Policijska uprava Nova Gorica

Sedejeva ulica 11, 5001 Nova Gorica

T: 05 303 42 00

F: 05 303 43 63

E: pung@policija.si

www.policija.si

Številka: 0101-2/2014/31 (3H1-09)

Datum: 4. 3. 2014

POROČILO O DELU POLICIJSKE UPRAVE NOVA GORICA ZA LETO 2013

VSEBINA

1	ZNAČILNOSTI DELA POLICIJE V LETU 2013	3
2	DELO PO POSAMEZNIH DELOVNIH PODROČJIH.....	4
2.1	TEMELJNE DEJAVNOSTI.....	4
2.1.1	Preprečevanje, odkrivanje in preiskovanje kriminalitete.....	4
2.1.2	Vzdrževanje javnega reda ter zagotavljanje splošne varnosti ljudi in premoženja	6
2.1.3	Zagotavljanje varnosti cestnega prometa	7
2.1.4	Nadzor državne meje in izvajanje predpisov o tujcih.....	8
2.1.5	Varovanje oseb in objektov.....	8
2.2	DRUGE DEJAVNOSTI	9
2.2.1	Policijsko delo v skupnosti	9
2.2.2	Operativno-komunikacijska dejavnost	9
2.2.3	Forenzična in kriminalističnotehnična dejavnost.....	10
2.2.4	Analitska dejavnost	10
2.2.5	Nadzorna dejavnost	10
2.2.6	Spremljanje izvajanja policijskih pooblastil in ogrožanja policistov.....	11
2.2.7	Reševanje pritožb	11
2.2.8	Notranje preiskave	12
2.2.9	Informacijska in telekomunikacijska dejavnost	12
2.2.10	Kadrovske in organizacijske zadeve.....	12
2.2.11	Izobraževanje, izpopolnjevanje in usposabljanje.....	13
2.2.12	Finančno-materialne zadeve.....	13
2.2.13	Mednarodno sodelovanje.....	13
2.2.14	Odnosi z javnostmi.....	14
2.2.15	Dejavnost specializiranih policijskih enot.....	14
	STATISTIČNA PRILOGA	15

1 ZNAČILNOSTI DELA POLICIJE V LETU 2013

Policijska uprava Nova Gorica [PU Nova Gorica] je 2013 uresničila vse naloge, ki so bile načrtovane z letnim načrtom dela, razen nekaterih vzdrževalnih del, ki niso bila opravljena zaradi zmanjšanja finančnih sredstev. Različni varčevalni ukrepi niso bistveno vplivali na izvajanje operativnih nalog policije.

Skupno število kaznivih dejanj je v primerjavi s preteklim letom nekoliko nižje, več pa je kaznivih dejanj zoper premoženje, ponarejanja denarja in gospodarskih kaznivih dejanj. Na področju premoženjske kriminalitete je bilo veliko dela vloženega v preiskavo kaznivih dejanj poškodovanja tuje stvari na območju Idrije in vlomov v hiše in stanovanja na območju Nove Gorice in Šempetra pri Gorici.

Na področju problematike prepovedanih drog je bilo obravnavanih več organiziranih združb, ki so preprodajale različne droge uživalcem z območja PU Nova Gorica in iz Italije. Odkritih je bilo tudi 433 prekrškov s tega področja, kar je precej več kot v preteklih letih.

Pri gospodarski kriminaliteti večjih zaostankov ni, zaradi povečanega števila zahtevnejših ovadb pa bo treba na tem področju zagotoviti več kriminalistov.

Kar zadeva javni red, so bile razmere ugodne. Problematika nasilja v družini je bila primerljiva s preteklim letom, policisti so ob vseh kršitvah ustrezno ukrepali. Večkrat je bilo opravljeno varovanje nogometnih tekem v 1. slovenski nogometni ligi [SNL], pri tem pa je bila v varovanje vključena tudi Posebna policijska enota [PPE]. Na območju PU Nova Gorica je potekalo 16 protestnih shodov, od tega je bilo 14 neprijavljenih.

Pri zagotavljanju varnosti v cestnem prometu so se razmere bistveno izboljšale, saj vsi kazalci kažejo manj problematike na tem področju. Manj je bilo prometnih nesreč, v teh pa se je število umrlih prepolovilo glede na leto 2012. K boljšim razmeram so pripomogli ustrezna organizacija dela policijskih patrulj na problematičnih cestah in ustrezni predlogi upravljavcem cest za posege na cestah.

Razlogi za kršitve predpisov o tujcih so bili predvsem neurejen status v Sloveniji in nedovoljen vstop v Slovenijo zaradi nepoznavanja teh predpisov.

Sodelovanje z drugimi državnimi organi je dobro. Pri nadzoru različnih področij dela sodelujejo različne inšpekcije in carina. Prav tako je bilo dobro sodelovanje z italijanskimi varnostnimi organi pri zagotavljanju varnosti cestnega prometa in odkrivanju čezmejne kriminalitete. V več disciplinarnih strokovnih skupinah so policisti zelo pogosto sodelovali tudi s centri za socialno delo.

Zaradi izvajanja varčevalnih ukrepov so bila na objektih narejena le najnujnejša vzdrževalna dela. PU Nova Gorica je predlagala odprodajo nepotrebnih objektov in izločitev več starih vozil iz uporabe. V dveh enotah je bilo zagotovljeno tehnično varovanje objektov tako, da je bilo ukinjeno oziroma zmanjšano stalno dežurstvo in tako povečano število policistov za delo na terenu.

Kljub pomanjkanju kadra, zaradi česar je bilo potrebno racionalizirati naše delo, pogostemu spreminjanju zakonodaje, ki neposredno vpliva na delo policije, varčevanju z opremo in pripomočki ter poslabšanju vzdušja med državljani, kar je odraz varčevanja, je bil v letu 2013 s strokovnim in strpnim delom dosežen glavni cilj: zagotoviti varno okolje, ki je pogoj za kakovostno življenje in delo.

2 DELO PO POSAMEZNIH DELOVNIH PODROČJIH

2.1 TEMELJNE DEJAVNOSTI

2.1.1 PREPREČEVANJE, ODKRIVANJE IN PREISKOVANJE KRIMINALITETE

Leta 2013 je bilo na območju Policijske uprave Nova Gorica obravnavanih 2.523 (2.630¹) kaznivih dejanj. Policisti so jih zaznali 222 (316) ali 8,8 % (12,0 %). Državnemu tožilstvu je bilo predloženih 1.662 (1.975) kazenskih ovadb ali 15,8 % manj in 652 (540) poročil v dopolnitev kazenske ovadbe ali 20,7 % več. Prav tako smo tožilstvu predložili 258 (859) poročil o dejanjih brez pravne podlage za pregon [deseti odstavek 148. člena Zakona o kazenskem postopku – ZKP]. V letu 2013 je zaradi posledic kaznivih dejanj 7 (0) oseb izgubilo življenje. Število smrti se je povečalo zaradi nenaklepnih kaznivih dejanj [letalske in delovne nesreče] in prekomernega odmerka prepovedanih drog. 12 (20) oseb je bilo hudo in 92 (76) lahko telesno poškodovanih. Po oceni policije so storilci kaznivih dejanj povzročili škodo v višini 16.252.240 evrov (18.442.560). Število kaznivih dejanj je najbolj upadlo na območju Policijske postaje za izravnalne ukrepe [PPIU] Nova Gorica 22 (105), kar je posledica večjih obravnav tujcev v 2012 na področju delovnopravne zakonodaje, najbolj pa se je povečalo na območju Policijske postaje (PP) Nova Gorica 1.115 (1.035).

Od skupnega števila kaznivih dejanj je bilo preiskanih 1.195 (1.331) kaznivih dejanj ali 47,4 % (50,6 %), kar je za 3,2 odstotne točke manj kakor v 2012. K temu je treba dodati še 435 kaznivih dejanj, ki so bila statistično prikazana v prejšnjih letih, a se je njihovo preiskovanje nadaljevalo v letu 2013. Od tega je bilo preiskanih kar 372 (85,5 %) kaznivih dejanj. Če tako upoštevamo skupno število obravnavanih in preiskanih kaznivih dejanj v letu 2013, je skupna preiskavnost 53,0 %, kar je na ravni prejšnjih let.

Pri preiskovanju kaznivih dejanj na območju PU Nova Gorica ugotavljamo, da se število policistov in kriminalistov vsako leto zmanjšuje, zato se vedno več časa porabi za dokumentiranje zadev v predkazenskem postopku, saj manjše število policistov in kriminalistov porabi več časa za preiskovanje oziroma dokazovanje kaznivih dejanj, operativno delo, predvsem delo z informatorji in viri, pa se zmanjšuje.

Ovadenih je bilo 730 (730) oseb, od tega 589 (625) moških in 141 (105) žensk. Večina ovadenih je bila slovenskih državljanov, in sicer 558 (548), kar predstavlja 76,4 % (75,1 %) vseh ovadenih. Predložili smo tudi kazenske ovadbe zoper 23 (25) pravnih oseb.

Leta 2013 je bilo na PU Nova Gorica obravnavanih 2.092 (2.277) kaznivih dejanj splošne kriminalitete, kar predstavlja kar 82,9 % celotne kriminalitete. Pri večini teh dejanj gre za kazniva dejanja zoper premoženje.

Obravnavanih je bilo 61 (56) kaznivih dejanj zoper življenje in telo ali 8,9 % več kakor preteklo leto. Preiskano je bilo 56 (52) kaznivih dejanj, kar pomeni 91,8 % (92,9 %) preiskavnost. Pri najhujših kaznivih dejanjih zoper življenje in telo so bili obravnavani 1 poskus uboja in 2 posebno hudi telesni poškodbi [tovrstnih kaznivih dejanj v letu 2012 ni bilo]. Obravnavanih je bilo 7 (13) kaznivih dejanj hude telesne poškodbe in 50 (41) kaznivih dejanj lahke telesne poškodbe. Vsa tovrstna kazniva dejanja, razen 5 kaznivih dejanj lahke telesne poškodbe, so preiskana.

Število obravnavanih kaznivih dejanj zoper spolno nedotakljivost se je občutno zmanjšalo, obravnavanih jih je bilo 16 (38). Zmanjšanje števila omenjenih kaznivih dejanj je predvsem posledica obravnave 2 storilcev kaznivih dejanj, zoper katera je bilo leta 2012 podanih 21 kaznivih dejanj, zaradi spolnih napadov na osebo mlajšo od 15 let. Obravnavana so bila tudi 3 (4) kazniva dejanja posilstva.

Kaznivih dejanj zoper zakonsko zvezo, družino in otroke je nekaj več, obravnavano je bilo 111 (95) tovrstnih kaznivih dejanj ali 16,8 % več. Večina kaznivih dejanj so kazniva dejanja nasilja v

¹ Primerjalni podatki za leto 2012 so v oklepaju

družini, in sicer 63 (58). Pri reševanju nasilja v družini so policisti sodelovali s centri za socialno delo v obliki več disciplinarnih strokovnih skupin.

Obravnavanih je bilo 1.580 (1.557) kaznivih dejanj zoper premoženje ali 1,5 % več. Preiskanih je bilo 525 (458) ali 33,2 % (29,4 %). Število kaznivih dejanj premoženjske kriminalitete je večje predvsem zaradi večjega števila kaznivih dejanj tatvin, tj. 1.221 (1.147) ali 6,5 % več. Število ostalih kaznivih dejanj zoper premoženje leta 2013 ni bistveno odstopalo od števila v letu 2012. Zaznan je bil 15,0 % upad pri poškodovanju tuje stvari, 12,0 % upad goljufij in 15,0 % padec števila drugih kaznivih dejanj ter 10,8 % porast drugih tatvin. V drugi polovici leta so policisti obravnavali večje število vlomov v stanovanja in stanovanjske hiše, kamor so storilci največkrat vlamljali skozi okna, balkone in vrata, v določenih primerih pa so lomili vložke cilindričnih ključavnic. S preiskovanjem teh KD je bilo ugotovljeno, da se na območju PU Nova Gorica pojavlja več skupin tujcev, ki izvršujejo kazniva dejanja v času tranzita čez območje PU. Število vlomov 346 (349) in 39 (38) drznih tatvin je v letu 2013 na skoraj enaki ravni kot v letu 2012, zabeležili pa smo tudi 18 (22) tatvin motornih vozil. Preiskanost je nekoliko slabša zaradi slabše preiskanosti poškodovanj tuje stvari, ki znaša 22,7 % (26,0 %) in slabše preiskanosti vlomov, ki znaša 12,1 % (16,3 %). Slabša je bila tudi preiskanost drznih tatvin, ki jih je bilo preiskanih 25,6% (36,8%). Po drugi strani pa je bila preiskanost tatvin motornih vozil precej boljša, saj je bilo preiskanih 38,9 % (13,6 %) in preiskanost ropov, ki znaša 76,9 % (36,4 %). Skupna preiskanost tovrstnih kaznivih dejanj je nekoliko večja od leta 2012 in znaša 33,2 % (29,4%).

Obravnavanih je bilo 98 (39) kaznivih dejanj, katerih storitve so bili osumljeni mladoletniki. Mladoletniki predstavljajo 4,8 % (4,9 %) vseh ovadenih osumljencev in sicer jih je bilo obravnavanih 35 (36). Zaznano je bilo občutno povečano število tatvin, ki so jih izvršili mladoletniki, saj je bilo teh kar 66 (10).

Gospodarskih kaznivih dejanj je bilo za 22,1 % več in sicer 431 (353) kaznivih dejanj. Največ tovrstnih kaznivih dejanj predstavljajo kazniva dejanja poslovne goljufije 35 (42) in drugih kaznivih dejanj 287 (103). Bistveno so se zmanjšala kazniva dejanja ponareditev ali uničenje poslovnih listin 17 (138), povečalo se je število kaznivih dejanj davčne zatajitve 42 (6). Obravnavanih je bilo 6 (1) kaznivih dejanj z elementi korupcije. Razlika pri kaznivih dejanjih ponareditev ali uničenje poslovnih listin gre na račun zadeve Primorje, poleg tega pa je bilo obravnavanih večje število pisnih prijav DURS-a v zvezi davčnih zatajitev. Porast drugih kaznivih dejanj gre na račun povečanega števila prijav kaznivih dejanj zoper delovno razmerje in socialno varnost.

Materialno škodo v vseh gospodarskih kaznivih dejanjih ocenjujemo na 13.855.050 evrov (15.093.620 evrov). Materialna škoda se je zmanjšala, saj smo v letu 2012 obravnavali več gospodarskih družb, kjer je bila povzročena večja premoženjska škoda.

Obravnavanih je bilo 40 (44) kaznivih dejanj organizirane kriminalitete. Med temi kaznivimi dejanji izstopajo kazniva dejanja neupravičene proizvodnje in prometa s prepovedanimi drogami. Značilnost teh kaznivih dejanj je, da so člani organiziranih združb prepovedano drogo nabavljali v Ljubljani in jo nadalje prodajali na območju Nove Gorice, tako našim kot italijanskim državljanom.

Obravnavanih je bilo 124 (114) kaznivih dejanj z zlorabo prepovedanih drog in sicer 115 (101) kaznivih dejanj neupravičene proizvodnje in prometa s prepovedanimi drogami ter 9 (13) kaznivih dejanj omogočanja uživanja prepovedanih drog. Zaznano je bilo še 433 (335) prekrškov po Zakonu o proizvodnji in prometu s prepovedanimi drogami. Ustanovljena skupina za obravnavo prekrškov in kaznivih dejanj s področja prepovedanih drog v povezavi z čezmejno kriminaliteto je delovala tudi v letu 2013.

Obravnavana so bila še 3 (8) kazniva dejanja nedovoljene proizvodnje in prometa orožja ali eksplozivov ter 1 (0) kaznivo dejanje izdelovanje in pridobivanje orožja in pripomočkov, namenjenih za kaznivo dejanje.

Število obravnavanih kaznivih dejanj ponarejanja denarja je nekoliko večje, in sicer 207 (150). Zaradi težkega dokazovanja, saj so bili ponaredki vnovčeni posamično in vnovčitelji niso vedeli, da imajo ponaredek, le ta večinoma niso preiskana, kar tudi

močno vpliva na skupno raziskanost kaznivih dejanj v letu 2013.

Obravnanih je bilo 10 (5) kaznivih dejanj s področja računalniške kriminalitete. Kazniva dejanja zlorabe prostitucije in trgovine z ljudmi pa niso bila zaznana, v letu 2012 pa so bili obravnani 4 osumljenci, ki so storili kaznivo dejanje trgovino z ljudmi ter 11 osumljencev, ki so storili 4 kazniva dejanja zloraba prostitucije.

Nadalje je bilo obravnanih 83 (124) kaznivih dejanj različnih oblik ogrožanja varnosti, med temi pa je bilo največ kaznivih dejanj grožnje, ki jih je bilo 52 (88), sledijo pa kazniva dejanja povzročitve splošne nevarnosti 14 (11) in izsiljevanja 12 (21).

2.1.2 VZDRŽEVANJE JAVNEGA REDA TER ZAGOTAVLJANJE SPLOŠNE VARNOSTI LJUDI IN PREMOŽENJA

Ocenjujemo, da je operativna problematika v zvezi s tem ugodna. Tako skupno število kršitev kot tudi število kršitev Zakona o varstvu javnega reda in miru [ZJRM-1] sta v manjšem porastu. Skupno število kršitev se je povečalo predvsem zaradi večjega števila odkritih kršitev s področja prepovedanih drog, Zakona o zasebnem varovanju in Zakona o tujcih. V okviru PP zaznavamo največji padec vseh obravnanih tovrstnih kršitev na območju PP Nova Gorica, nekaj manjši pa tudi na PP Tolmin. Glede preprečevanja kršitev javnega reda in miru, vandalizma, prepovedanih drog in drugih varnostnih pojavov še vedno namenjamo povečano pozornost različnim oblikam dela v mestnem središču Nove Gorice, ravno tako v Idriji zaradi požigov, kar je odmevalo v javnosti. Z inšpekcijskimi službami smo opravili več skupnih poostrenih nadzorov zaradi kršitev Uredbe o vožnji z vozili v naravnem okolju in kršitev Zakona o omejevanju porabe alkohola zaradi točenja alkoholnih pijač mladoletnim ali opitim osebam. Nekaj več posamičnih kršitev javnega reda in miru je bilo zaznani v gostinskih lokalih, kjer po določilih Zakona o javnih zbiranjih varnost zagotavljajo zasebni varnostni subjekti. Navedene kršitve niso vplivale na poslabšanje razmer pri zagotavljanju varnosti obiskovalcev diskotek. Zoper organizatorje oziroma lastnike diskotek, ki sodijo v redno dejavnost po Zakonu o javnih zbiranjih, smo zaradi neizvajanja določil Uredbe o obveznem organiziranju službe varovanja na javnih prireditvah v treh primerih predloge odstopili pristojnemu prekrškovnemu organu Inšpektorata Republike Slovenije za notranje zadeve. Nadzor nad zasebnimi varnostnimi subjekti so policijske postaje opravljale ob rednem delu, občasno tudi kot poostreni nadzor v posameznih gostinskih lokalih. Policijske postaje so poostreno nadzirale prevoz denarja, pri čemer kršitve niso bile ugotovljene. Problematika, povezana z uporabo pirotehnik, ni izstopala.

V letu 2013 smo na območju PU Nova Gorica obravnali 2.122 (2.015) kršitev predpisov o javnem redu ali za 5,3 % več kot leto poprej. Kršitev Zakona o varstvu javnega reda in miru je bilo 1.006 (988) ali za 1,8 % več. Kršitev drugih predpisov o javnem redu je bilo 1.116 (1.027) ali za 8,7 % več. Bistveno se povečujejo kršitve Zakona o proizvodnji in prometu s prepovedanimi drogami 433 (335) ter kršitve določil Zakona o zasebnem varovanju in Zakona o tujcih. Še vedno beležimo upad kršitev Zakona o omejevanju porabe alkohola, Zakona o orožju in Zakona o zaščiti živali, kar lahko delno pripisujemo tudi doslednemu ugotavljanju tovrstnih kršitev v preteklih dveh letih. Policijske enote so v 41 (15) primerih upravičenim subjektom nudile pomoč – asistenco pri določenih postopkih, v 37 (10) primerih gre za asistenco zdravstvenim ustanovam. Policisti so obravnali tudi številne nesreče in druge dogodke, ki so prikazani v prilogi. Problematika nasilja v družini je glede na število kršitev Zakona o javnem redu in miru kot tudi kaznivih dejanj primerljiva z obravnano problematiko v letu 2012. Obravnanih je bilo 146 (125) kršitev in 63 (58) kaznivih dejanj. Policisti so izrekli ukrep prepovedi približevanja na podlagi Zakona o nalogah in pooblastilih policije v 35 (29) primerih. Sodelovanje s CSD [center za socialno delo] in regijsko koordinatorko za preprečevanje nasilja v družini je potekalo tekoče, učinkovito in konstruktivno.

Policisti so sodelovali pri varovanju 380 (566) javnih zbiranj. Evidentirano je bilo 16 protestnih shodov zaradi aktualnih gospodarskih razmer. Problematika v zvezi z neprijavljenimi protestnimi shodi prek družabnega omrežja [Facebook] v okviru t.i. protestnega gibanja v državi je izstopala v Ajdovščini [6 protestnih shodov] in Novi Gorici [8]. Poleg omenjenih sta v Novi Gorici in Ajdovščini potekala še 2 shoda, ki pa sta

bila prijavljena. Protesti so potekali mirno. Za varovanje posameznih shodov ni bila aktivirana posebna policijska enota [PPE] PU. Do kršitve določil Zakona o javnih zbiranjih je prišlo tudi na večji proslavi v Tolminu. Skupaj je bilo priglasih 1.303 (1.168) javnih prireditev, od tega 3 (1) javni shodi. Zahtevnejša so bila varovanja športnih prireditev – nogometnih tekem v prvi slovenski nogometni ligi, kjer je bilo v 2 primerih beležiti tudi kršitev organiziranih navijačev, v varovanje pa je bila odrejena tudi PPE PU Nova Gorica, prav tako varovanje večdnevni koncertnih prireditev v Tolminu.

2.1.3 ZAGOTAVLJANJE VARNOSTI CESTNEGA PROMETA

Kazalniki varnosti cestnega prometa so v primerjavi z letom 2012 ugodnejši. Varnost cestnega prometa se je, upoštevajoč merilo prometnih nesreč s smrtnim izidom in hudimi telesnimi poškodbami, v primerjavi z letom 2012 precej izboljšala. Skupno število obravnavanih prometnih nesreč se je v letu 2013 zmanjšalo za 13,2 %, obravnavanih jih je bilo 887 (1.022). Pripetilo se je 6 (11) prometnih nesreč s smrtnim izidom, 302 (313) s telesno poškodbo in 579 (698) z materialno škodo.

V prometnih nesrečah je umrlo 6 (12) oseb, hudo telesno poškodbo je zadobilo 59 (68) oseb, lahko telesno poškodovanih pa je bilo 294 (323) oseb. V prometnih nesrečah, katerih vzrok je bila neprilagojena hitrost, so sicer umrle 4 (5) osebe, 15 (25) je bilo huje telesno poškodovanih, 96 (102) pa lažje.

Policisti so obravnavali 13,3 % več kršitev v cestnem prometu in sicer so jih obravnavali 11.264 (9.938). Zaradi kršitev so izrekli 2.041 (1.744) opozoril, izdali 7.830 (6.375) plačilnih nalogov in 417 (995) posebnih plačilnih nalogov, 144 (108) odločb v hitrem postopku, napisali 605 (609) obdolžilnih predlogov ter drugemu prekrškovnemu organu podali 25 (28) predlogov za uvedbo postopka o prekršku.

Policisti so odredili 12.895 (10.802) preizkusov alkoholiziranosti, kar je za 19,4 % več kot v letu 2012. Pri tem je bilo 671 (507) ali za 32,3 % več pozitivnih preizkusov. Zaradi suma vožnje pod vplivom alkohola je bilo odrejenih 105 (125) ali za 16,0 % manj strokovnih pregledov. Manjše je bilo število odrejenih strokovnih pregledov za mamila, in sicer 42 (50) ali za 16,0 % manj. Število alkoholiziranih povzročiteljev prometnih nesreč se je zmanjšalo 84 (89), kar predstavlja 11,1% (10,9%) delež vseh povzročiteljev prometnih nesreč.

Zaradi spremenjene zakonodaje [diskrecijska pravica] je bilo pridržanih veliko manjše število alkoholiziranih voznikov 14 (91). Nekoliko manj se je zmanjšalo število zaseženih motornih vozil, in sicer 40 (48).

Tako kot v preteklih letih se je tudi za leto 2013 znova ugotavljamo problematičnost na glavni cesti G2/103. Na odsekih 1008 in 1009 se je še vedno zgodilo večje število prometnih nesreč, vendar nobena s smrtnim izidom. Večje število prometnih nesreč se je pripetilo tudi na cesti G2/102, kjer se je zgodila 1 prometna nesreča s smrtnim izidom in je 1 oseba umrla in na cesti R1/204, kjer prometnih nesreč s smrtnim izidom ni bilo. V smislu večjega nadzora in vidnosti policije ter učinkovitosti ugotavljanja kršitev na državnih cestah G2/103 in 102 in na R1/204 je bilo dnevno prisotnih več policijskih patrolj v času prometnih konic in času, ko je bilo na cestah največ prometnih nesreč. V septembru se je bistveno izboljšala tudi cestna infrastruktura na nekaterih najbolj kritičnih odsekih G2/103 [preplastitve], ki so bistveno zmanjšale število prometnih nesreč na teh odsekih do konca leta.

Policisti so pri operativnem delu, poleg rednih oblik dela pri nadzoru in kontroli cestnega prometa, tudi v letu 2013 nadaljevali s posebnimi oblikami nadzora prometa [kratkotrajni poostreni nadzori s civilnimi in uniformiranimi patroljami, skupinsko delo na varnostno problematičnih odsekih - Soška cesta, Keltika in relacija med Šempetrom in Dornberkom]. Tako so nadzirali promet tudi v problematičnih dnevih [pustovanje, letna turistična sezona, martinovanje, mesec december, ...].

Meritve hitrosti zaradi prekoračitve največje dovoljene hitrosti so bile izvedene predvsem z Multaradarjem C in videonadzornim sistemom Provida. Policisti so pričeli tudi z izvajanjem meritev hitrosti brez asistence [avtomatska obdelava podatkov]. Manj je bilo opravljenih meritev z laserskimi merilniki, kjer pa je vzrok iskati v operativni problematiki PP in kadrovske težavah.

Zaradi zelo pogostih prometnih nesreč so policisti poostreno nadzirali kritične odseke in bili pozorni na značilne kršitve. Nadaljevali smo tudi skupne nadzore z italijansko prometno policijo in nadzore s posebnimi prometnimi patruljami na relacijah, ki izstopajo zaradi hitrosti in voznikov motornih koles. Ob koncih tedna v poletni turistični sezoni smo nadzorovali relaciji Kobarid–Idrija in Tolmin–Nova Gorica [G2/102 in 103] ter R1/203, 204 in 206, kjer je problematika voznikov motornih koles največja.

Policisti PU Nova Gorica so sodelovali pri zavarovanju večjih športnih prireditev na cesti [Kolesarska dirka Po Sloveniji, Kolesarski maraton češenj, Maraton Franja, Po poteh vojnih obeležij 1991, Rally Idrija, ...].

V zimskih razmerah je največja nevarnost v cestnem prometu na območju PU Nova Gorica predvsem burja, ki neposredno vpliva na varnost vseh udeležencev [prevrnjena tovorna vozila, padanje ledu z vozil ...]. Najbolj ogrožen odsek ceste v zvezi te problematike je Razdrto – Podnanos – Vipava – Ajdovščina.

2.1.4 NADZOR DRŽAVNE MEJE IN IZVAJANJE PREDPISOV O TUJCIH

Na območju PU Nova Gorica je bilo tudi v letu 2013 število obravnavanih tujcev manjše, čeprav se je glede na politične in družbene spremembe v državah severne Afrike in Bližnjega vzhoda pričakovalo povečanje tovrstnih kršitev. Pri stikih z italijanskimi varnostnimi organi se je pokazalo, da tudi na njihovem območju niso zaznali nedovoljenih prehodov. Glede na ugotovljene kršitve iz preteklih let se je poostreni nadzor nedovoljenih vstopov izvajal tudi na mednarodnih komunikacijah iz smeri Italije. Ugotovljeni primeri nedovoljenega vstopa in izravnalni ukrepi so v enakem povprečju prejšnjih let.

Sodelovanje z italijanskimi varnostni organi je dobro in uspešno. Povečuje se obseg sodelovanja z inšpekcijskimi organi drugih ministrstev, predvsem glede učinkovitega nadzora nad prebivanjem, zaposlovanjem in zadrževanjem tujcev v državi.

Zaradi nedovoljenega prehoda je bil obravnavan 1 tuj državljan, ki je bil po končanem postopku predan italijanski policiji. Ugotovljenih primerov nedovoljenega vstopa v Slovenijo na notranji meji je manj 67 (82). Največ obravnavanih je bilo državljanov Kitajske 20 (36) in Albanije 10 (4).

Italijanskim varnostnim organom je bilo na podlagi sporazuma o vračanju vrnjenih 5 (10) oseb. Italijanski mejni organi so na podlagi istega sporazuma v Slovenijo vrnili 1 (5) osebo.

Policisti so v poostrenih nadzorih in v sodelovanju s pristojnimi inšpekcijskimi službami pri opravljanju nalog ugotavljanja zadrževanja, prebivanja in dela tujcev v državi skupaj ugotovili 286 (220) kršitev Zakona o tujcih in Zakona o nadzoru državne meje. V poostrenih nadzorih so policisti preverjali zaposlovanje barskih plesalk in ustreznost dovoljenj za prebivanje in delo tujcev po raznih deloviščih. Posebno pozornost so posvetili zlorabi in izkoriščanju tujih delavcev s strani delodajalcev. V tem delu nalog se je z upravnimi enotami in drugimi državnimi organi poglabilo sodelovanje zaradi medsebojnega obveščanja in izmenjave podatkov.

Policijske enote so zoper tujce v 126 (162) primerih ukrepale tudi po Zakonu o prijavi prebivališča.

2.1.5 VAROVANJE OSEB IN OBJEKTOV

Na območju PU smo opravljali naloge varovanja v skladu z Uredbo o varovanju določenih oseb, prostorov, objektov in okolišev objektov, ki jih varuje policija.

Policisti so opravljali tudi naloge varovanja ob obisku posameznih varovanih oseb. Neposredno izvajanje varnostnih ukrepov je potekalo v koordinaciji z Upravo za policijske specialnosti - Centrom za varovanje in zaščito pri Generalni policijski upravi.

2.2 DRUGE DEJAVNOSTI

2.2.1 POLICIJSKO DELO V SKUPNOSTI

Leta 2013 so policisti opravljali naloge, ki so bile načrtovane kot policijsko delo, usmerjeno v skupnost. Decembra so bili na posvet povabljeni župani vseh občin z območja policijske uprave, kjer jim je bila predstavljena operativna problematika ter novosti v policijski zakonodaji, povezane z načrtovanjem dela in komuniciranjem z državljani po svetovnem spletu. Opravljen je bil delovni razgovor s predsedniki svetov za preventivo in vzgojo v cestnem prometu [SPVCP] ter vodji občinskih in medobčinskih redarstev z območja PU, posebej pa še s predstavniki zasebnovarnostnih služb. Na PP izvajajo ustrezne dejavnosti, usmerjene v sodelovanje s predstavniki lokalnih skupnosti, in tako sodelujejo z župani, predsedniki SPVCP pri organizaciji skupnih preventivnih prireditev, z občinskim redarstvom pa pri nalogah, ki jih opravljajo mešane patrulje [preventiva, mirujoči promet, javni red in mir ter varstvo okolja]. Za krepitev partnerskega sodelovanja v skupnosti so bili v občinah Miren - Kostanjevica, Bovec in Kobarid sklicani sosveti, ki jih župani sicer sklicujejo le zaradi reševanja konkretne problematike. Posamezne PP so svoje delo predstavile na občinskih svetih [Miren - Kostanjevica, Vipava, Šempeter - Vrtojba, Bovec, Kobarid, Cerklje, Tolmin], vodje policijskih okolišev pa so delo PP predstavili v posameznih krajevnih skupnostih. Preventivno dejavnost na področju kriminalitete smo usmerili v različno operativno problematiko. Za medije so bili pripravljene članki, ki so se nanašali na svetovanje glede premoženjske kriminalitete [vlomi, ropi itd.], javnega reda in miru [gore, smučišča, naravno okolje, pirotehnika itd.] ter varnosti v cestnem prometu [pešci, enosledna vozila, hitrost, alkohol itd.] PP in SKP so v osnovnih šolah organizirali pet predavanj o prepovedanih drogah za učitelje in starše, eno predavanje pa za dijake srednjih šol. V osnovnih šolah so vodje policijskih okolišev nadaljevali preventivne projekte *Policist Leon svetuje*, *Zberi pogum in povej* in *Policist za en dan*, v domovih za upokojeince pa *Ne pozabite na varnost*. Avgusta smo v Julijskih Alpah organizirali preventivno akcijo *Opozarjanje in svetovanje v gorah*, pred smučarsko sezono pa *Varnost na smučiščih*. V decembru smo v vseh osnovnih šolah in Tehniškem šolskem centru [TŠC] Nova Gorica izvajali dejavnosti, povezane s preventivnim projektom *Bodí zvezda, ne meči petard*. Kar zadeva varnost cestnega prometa, smo na začetku in koncu leta organizirali preventivne akcije *Bodí PreViden Varno na kolo* ter *Varno na poti v šolo in domov*. V Braniku so policisti pripravili predavanje *Starejši v prometu*, v okviru projekta *Mladi v prometu* pa izvedli predavanje za dijake srednjih šol, za voznike motornih koles izvajali teoretična in praktična usposabljanja na poligonih v Novi Gorici, Tolminu in Cerkljem. V sklopu preventivne akcije *Hitrost in posledice v prometnih nesrečah* smo izvedli preventivno dejavnost, v kateri so sodelovali še sveti za preventivo in vzgojo v cestnem prometu Mestne občine Nova Gorica, dijaki TŠC Nova Gorica, šole voznje, znani športniki. V novembru smo v sklopu preventivne akcije *Alkohol ubija – največkrat nedolžne* organizirali preventivno dejavnost, v kateri so sodelovali tudi Svet za preventivo in vzgojo v cestnem prometu Mestne občine Nova Gorica, dijaki srednjih šol in ekipa Radia 1. Z Medobčinskim društvom slepih in slabovidnih Nova Gorica smo sodelovali pri organizaciji okrogle mize ob dnevu bele palice v Idriji. PP so med letom skupaj s Tehničnimi pregledi izvedle akcijo *Za varno vožnjo traktorjev v prometu*.

2.2.2 OPERATIVNO-KOMUNIKACIJSKA DEJAVNOST

Operativno-komunikacijski center (OKC) PU Nova Gorica je naloge v letu 2013 opravljal uspešno. Na interventno številko policije 113 smo prejeli 29.207 (24.981) klicev, kar je v primerjavi z letom 2012 za 14,5 % več. Posledično se je povečalo tudi število interventnih

klicev na 7.275 (7.048), in sicer za 3,1 %. Občani interventno številko policije pogosto kličejo tudi za zadeve, ki niso v izvorni pristojnosti policije – v takih primerih jih seznanimo z možnostmi reševanja njihovih težav.

Odzivni čas policije je na ravni prejšnjih obdobj in je znašal 13,41 (13,06) minute za nujne interventne klice in 19,59 (18,11) minute za vsa druga interventna posredovanja. Ocenjujemo, da je odzivni čas policistov pri posameznih dogodkih ustrezen in pričakovan ob upoštevanju specifičnosti, kot so oddaljenost sedežev policijskih enot do kraja intervencije, zmanjšana kadrovska zasedenost policijskih enot in pogostost telefonskih klicev na številko 113.

2.2.3 FORENZIČNA IN KRIMINALISTIČNOTEHNIČNA DEJAVNOST

Kriminalistični tehniki so pregledovali sledi papilarnih linij, obuval, opravljali so preliminarno testiranje prepovedanih drog, identifikacijo vozil, preglede orožja in vse vrste sledi, za katere so usposobljeni. Te preiskave so opravljali za potrebe celotne PU Nova Gorica. V letu 2013 se je glede na leto 2012 ponovno povečalo število preliminarnih testiranj, in sicer 462 (316). Skupno število zavarovanih sledi je na lanski ravni. Število daktiloskopiranih osumljencev je bilo v letu 2013 glede na leto poprej nekoliko manjše. Število zahtevkov za daktiloskopiranje s strani policijskih enot se je zmanjšalo. Manj osumljencev so daktiloskopirali tudi na PP Bovec, PP Tolmin in PP Idrija, ki še vedno opravljajo kriminalističnotehnično obravnavo osumljencev. Razlog za to je večje število povratnikov, ki so bili osumljenih kaznivih dejanj in že kriminalističnotehnično obravnavani.

Kriminalistični tehniki so nudili strokovno kriminalističnotehnično pomoč pri vseh ogledih krajev kaznivih dejanj, ki jih je opravil preiskovalni sodnik ali kriminalist SKP PU Nova Gorica. Prav tako so strokovno pomagali lokalnim kriminalistom in drugim policistom, ki so za pomoč zaprosili oziroma niso strokovno usposobljeni za zavarovanje določenih vrst sledi. Strokovno pomoč so nudili tudi pri dogodkih s hujšimi posledicami, predvsem pri prometnih nesrečah s smrtnim izidom ali pobegom, pri samomorih, sumljivih primerih smrti in hujših delovnih nezgodah. Število ogledov z dajanjem strokovne pomoči kriminalistični tehniki je na ravni iz leta 2012. Po sledih je bilo odkritih 53 (55) osumljencev kaznivih dejanj.

2.2.4 ANALITSKA DEJAVNOST

Sektor uniformirane policije [SUP] PU Nova Gorica je pripravil analizo opravljenega dela na PPIU Nova Gorica, ugotovitve pa uporabil za izboljšanje dela v tej policijski enoti. Sektor je izdelal tudi štiri analize tveganja za področje preprečevanja nezakonitih migracij in čezmejne kriminalitete ter polletno in letno analizo pridržanj po določilih Zakona o prekrških, Zakona o policiji in Zakona o pravilih cestnega prometa. Vse analize so bile posredovane policijskim enotam. Izdelano je bilo tudi polletno in letno poročilo o delu po problematiki orožja, pregled problematike družinskega nasilja in ukrepov policije za leto 2012 in polletno poročilo za tekoče leto. Sektor kriminalistične policije [SKP] PU Nova Gorica je pripravil letno in polletno analizo tveganja na področju organizirane čezmejne kriminalitete, mesečno pa je izdeloval preglede stanja preiskavanosti kaznivih dejanj. OKC PU Nova Gorica je izdelal analizo časovnih gostitev klicev na interventno številko policije, mesečno pa pripravljaj tudi preglede intervencijskega časa. V SUP PU so pripravili polletno in letno poročilo uporabe prisilnih sredstev in napadov na policiste ter analizo napada na policista pri čezmejnem zasledovanju. Za področje nadzora cestnega prometa so se vsak mesec pregledovali ukrepi policistov in stanje.

2.2.5 NADZORNA DEJAVNOST

V skladu z načrtom dela PU Nova Gorica so bili za leto 2013 na podlagi pravil za izvajanje nadzora v policiji opravljeni načrtovani nadzori nad delom organizacijskih enot. Zajeli so policijske enote, kjer je bilo pričakovati večjo problematiko glede na posamezno področje dela.

Predstojniki policijskih enot so bili po končanih nadzorih ustno seznanjeni s temeljnimi ugotovitvami nadzorov, v poročilih o opravljenem nadzoru pa jim je bilo najpogosteje odrejeno, da z ugotovitvami seznanijo policiste na delovnih sestankih, strokovnih posvetih ali odpravah na delo, izdelajo načrte za odpravo ugotovljenih napak, dosledneje opravljajo delo na področjih, kjer so bile ugotovljene nepravilnosti, dosledneje izvajajo nadzore nad delom delavcev in jim zagotavljajo strokovno pomoč. Vse to prispeva h kakovostnejšemu delu policije.

2.2.6 SPREMLJANJE IZVAJANJA POLICIJSKIH POOBLASTIL IN OGROŽANJA POLICISTOV

Policisti so zaradi preprečitve nadaljevanja kršitve ali iz drugih zakonskih razlogov odredili odvzem prostosti 143 (240) osebam ali 40,4 % manj kot leto prej. Število pridržanj se je zmanjšalo po vseh zakonih, po katerih lahko policija odvzame prostost do 12 ur, razen po Zakonu o nalogah in pooblastilih policije [ZNPPol], ki je začel veljati leta 2013. Do 12 ur so bile po prvem odstavku 64. člena ZNPPol [zaradi motenja ali ogrožanja javnega reda] pridržane 3 (0) osebe, 1 (1) oseba pa je bila pridržana do 24 ur po prvem odstavku 43. člena Zakona o policiji (Zpol). Znotraj strukture pridržanj je bilo največ pridržanj odrejenih na podlagi drugega odstavka 109. člena Zakona o prekrških [ZP-1]: pridržanih je bilo 50 (52) kršiteljev ali 3,8 % manj kot v 2012. Po Zakonu o kazenskem postopku [ZKP] je bilo do 48 ur [drugi odstavek 157. člena ZKP] pridržanih 31 (51) oseb ali 39,2 % manj, do 6 ur [drugi odstavek 157. člena ZKP] pa 28 (30) oseb ali 6,7 % manj. Število pridržanj pa se je najbolj zmanjšalo po 24. členu Zakona o pravih cestnega prometa [ZPrCP]: 14 (91) ali 84,6 % manj. Do 48 ur je bilo zaradi sprejema oziroma izročitve osebe tujim varnostnim organom [prvi odstavek 64. člena ZNPPol, do uveljavitve zakona pa po drugem odstavku 43. člena Zakona o policiji] pridržanih 10 (14) oseb.

V 120 (117) primerih so policisti uporabili 273 (256) prisilnih sredstev proti 130 (123) osebam. Uporaba prisilnih sredstev se povečuje glede na število primerov, in sicer za 2,6 %. Število oseb, zoper katere so bila uporabljena prisilna sredstva, je večje za 5,7 %. Število vseh uporabljenih sredstev je večje za 6,6 %. Struktura uporabljenih prisilnih sredstev se bistveno ne spreminja. Največkrat so bila uporabljena najmilejša sredstva, in sicer sredstva za vklepanje in vezanje 104 (107) in fizična sila 167 (149). Od drugih prisilnih sredstev so policisti uporabili plinski razpršilec 1 (0) in palico 1 (0). Vodje PP so med preverjanjem uporab prisilnih sredstev ugotovili, da so policisti vsa prisilna sredstva uporabili zakonito. V letu 2013 ni bilo odmevnejših primerov uporabe prisilnih sredstev.

Obravnavano je bilo 14 (9) kaznivih dejanj napada na policiste, pri katerih je bilo napadenih 18 (16) policistov. Nobeden od napadov ni bil tak, da bi neposredno ogrozil življenje policistov. Pri uporabi prisilnih sredstev se je poškodovalo 6 (2) policistov [lahke telesne poškodbe] in 3 (1) kršitelji. Evidentirani sta bili 2 (5) grožnji policistom.

2.2.7 REŠEVANJE PRITOŽB

Občani so zoper postopke policistov poslali 9 (15) pritožb. Takšno zmanjšanje pritožb je mogoče iskati v dejstvu, da se je število pritožb zmanjšalo predvsem zaradi spremembe zakonodaje, ki ureja to področje, saj je Ministrstvo za notranje zadeve za več pisanj občanov presodilo, da se ta ne bodo obravnavala kot pritožba zoper postopek policista. Od 9 pritožb je bilo 7 rešenih, 2 pa sta ostali nerešeni, ker sta bili vloženi konec leta. Občani so pritožbe vložili zoper 10 (24) policistov. 2 pritožbi sta bili rešeni na senatu, ker se pritožnika nista odzvala vabilu na pomiritveni postopek, sta pa želela obravnavo pritožbe na senatu. Vodje organizacijskih enot oziroma njihovi pooblaščenca so v pomiritvenem postopku uspešno rešili 2 pritožbi. V 3 primerih se pritožniki niso odzvali vabilu in niso želeli obravnave na senatu, zaradi česar so se pritožbeni postopki končali. Kljub temu so bili vsi pritožbeni razlogi preverjeni. V 1 primeru je bilo ugotovljeno nepravilno ravnanje policista, ki se je nanašalo na obveščanje policijskih enot, policista pa je zaradi tega opozoril predstojnik.

Pritožniki so vložili 5 pritožb zoper postopke policistov pri vzdrževanju javnega reda in miru, 4 pritožbe pa zaradi nadzora cestnega prometa. Zoper uporabo prisilnih sredstev ni bila vložena

nobena pritožba. Pritožniki so se največkrat pritožili zaradi domnevno nestrokovnega in nekorektnega dela policistov.

2.2.8 NOTRANJE PREISKAVE

Načrtovane naloge spremljanja in analiziranja vseh zadev, povezanih z notranjo zaščito, so se v letu 2013 ob zaznanih pojavih izvajale dosledno.

V 1 primeru smo zaradi suma storitve kaznivega dejanja s strani uradne osebe zadevo odstopili v nadaljnjo obravnavo Oddelku za preiskovanje in pregon uradnih oseb s posebnimi pooblastili pri Specializiranem državnem tožilstvu Republike Slovenije.

V 6 primerih prijave kaznivih dejanj odstopili Specializiranemu državnemu tožilstvu Republike Slovenije po 3. odstavku 147. člena Zakona o kazenskem postopku, ki niso beležena v evidenco kaznivih dejanj, saj niso obstajali razlogi za sum, da je uradna oseba v policiji storila kaznivo dejanje.

2.2.9 INFORMACIJSKA IN TELEKOMUNIKACIJSKA DEJAVNOST

Naloge v letu 2013 so bile opravljene v skladu z letnim načrtom dela novogoriške policijske uprave.

V sodelovanju z Uradom za informatiko in telekomunikacije GPU so bila izvajana redna vzdrževalna dela ter sproti odpravljene motnje in okvare na informacijskih in telekomunikacijskih sistemih policije.

Policistom so bile zagotovljene radijske zveze pri varovanju javnih prireditev.

2.2.10 KADROVSKE IN ORGANIZACIJSKE ZADEVE

Na PU Nova Gorica je bilo 31. decembra 2013 skupno sistemiziranih 383 delovnih mest, zasedenih je bilo 314. Zasedenost delovnih mest na PU Nova Gorica je bila 82,7 %.

V letu 2013 nismo zaposlili nobenega delavca. 9 delavcem je prenehalo delovno razmerje s polnim delovnim časom [7 uradnikov in 2 strokovno-tehnična delavca]. Od tega se je upokojilo 6 uradnikov. 1 delavki je prenehalo delovno razmerje zaradi poteka pogodbe o zaposlitvi za določen čas. 1 uradniku pa je prenehalo delovno razmerje zaradi krivdnih razlogov. Iz drugih policijskih uprav, GPU in Ministrstva za notranje zadeve so bili premeščeni 3 delavci. V letu 2013 je bilo na delo v Urad za policijske specialnosti [UPS] GPU začasno napotenih 10 policistov.

V letu 2013 ni bil uveden nobeden disciplinski postopek.

Na obdobje zdravstvene preglede smo napotili 73 (180) delavcev. Policisti in kriminalisti so opravili redno cepljenje proti klopnemu meningoencefalitisu ter hepatitisu B.

V PU Nova Gorica je bilo 31. decembra 2013 zaposlenih 14 invalidov.

2.2.11 IZOBRAŽEVANJE, IZPOPOLNJEVANJE IN USPOSABLJANJE

Leta 2013 si je PU prizadevala izvesti vsa načrtovana izobraževanja, izpopolnjevanja in usposabljanja. Zaradi zasedenosti multiplikatorjev ni bilo usposabljanja zaposlenih za varno delo na železnici ter usposabljanja policistov PPIU Nova Gorica za obravnavo kaznivih dejanj in prekrškov, ki jih odkrijejo pri svojem delu. Kljub temu zaradi dnevnih stikov in sodelovanja na tem področju nismo zaznali nepravilnosti ali pomanjkljivosti. Zaradi sprememb zakonodaje, opreme in organiziranosti so se policisti udeležili različnih usposabljanj. Nadalje smo pridobivali nova znanja na vseh področjih: policisti so se tako udeležili usposabljanj na področju nadzora cestnega prometa, kriminalitete, državne meje in tujcev ter splošnih policijskih nalog. Začeli smo tudi usposabljanje za drugo generacijo schengenskega informacijskega sistema [SIS II]. Usposabljanja v programu Vodenje v policiji sta se udeležila 2 policista.

Leta 2013 so usposabljanje za imenovanje v naziv končali vsi zaposleni, ki so ga morali opraviti.

V skladu z Načrtom izpopolnjevanj in usposabljanj v policiji za leto 2013 smo na individualno usposabljanje napotili 1 delavca, ki se je udeležil usposabljanja za pridobivanje osnovnih andragoških znanj in tako zadostil zahtevam Pravilnika o usposabljanju in pooblastilih za izvajanje ukrepov varstva pred požarom – redna usposabljanja zaposlenih bo lahko izvajal sam, s čimer bodo prihranjena finančna sredstva.

Pripadniki PPE PU so se udeležili vseh načrtovanih usposabljanj.

Vsak mesec so na območju uprave potekala usposabljanja policistov v okviru praktičnega postopka in samoobrambe [PPSA]. Matične policijske enote so teoretične vsebine usposabljanj v tem okviru izvajale same po programu, ki sta ga določili GPU in mesečno PU Nova Gorica. Delavci PU Nova Gorica so se redno udeleževali različnih usposabljanj, ki so jih na podlagi letnega načrta organizirale službe GPU.

Leta 2013 smo v skladu s programom GPU in odločbo PU Nova Gorica izvedli načrtovana usposabljanja policistov za ravnanje in rokovanje s službeno pištolo in dolgocevnim orožjem, prav tako tudi usposabljanja pomožnih policistov, ki so opravili enodnevno usposabljanje na PP.

2.2.12 FINANČNO-MATERIALNE ZADEVE

Izvajanje nalog na področju finančno-materialnega poslovanja je v letu 2013 potekalo ob upoštevanju varčevalnih ukrepov. Interni finančni načrt je bil pripravljen v skladu z dodeljenimi sredstvi. V tem smislu so bile izvedene naloge, ki so bile opredeljene kot nujne za nemoteno delo. Vzdrževalna dela so zaposleni izvedli v lastni režiji tam, kjer je to bilo mogoče, vsa druga nujna vzdrževalna dela pa so izvedli zunanji izvajalci.

Na stanovanjskem področju smo sodelovali s pristojnimi službami in reševali problematiko, ki se je nanašala na vzdrževanje, prevzem in oddajo stanovanjskih enot na območju PU Nova Gorica.

2.2.13 MEDNARODNO SODELOVANJE

V 2013 je PU Nova Gorica na skupnih sestankih z italijanskimi varnostnimi organi obravnavala predvsem operativno problematiko čezmejne kriminalitete. Srečanja so bila namenjena izmenjavi informacij in reševanju pomembnih varnostnih vprašanj. Hitro in učinkovito medsebojno obveščanje je zagotovilo za uspešno in učinkovito policijsko delo na obeh straneh državne meje.

Za zagotavljanje varnosti v cestnem prometu so policisti Postaje prometne policije Nova Gorica in policisti prometne policije iz italijanske Gorice v koordinaciji SUP PU večkrat pripravili skupni nadzor v cestnem prometu in pri tem pozornost usmerili v problematiko hitrosti, tovornega prometa, psihofizičnega stanja voznikov in varnostnih pasov. Policisti PU Nova Gorica so svoje naloge opravljali v Italiji, italijanski policisti pa so se pridružili policistom na območju Slovenije.

2.2.14 ODNOSI Z JAVNOSTMI

Odnosi z mediji so bili v 2013 dobri. Predstavniki medijev so bili v veliko pomoč tudi pri promociji raznih preventivnih dejavnosti in predstavljanju policijskega dela. PU Nova Gorica je aprila lani na temo večje varnosti voznikov enoslednih vozil organizirala novinarsko konferenco. PU Nova Gorica je medijem ponudila vrsto različnih podatkov, organizirala intervjuje ter prispevke različnih strokovnih služb in policijskih postaj z območja uprave ter s pomočjo strokovnih služb pripravljala in posredovala odgovore občanom, ki so vprašanja pošiljali po uradni elektronski pošti novogoriške policijske uprave ali prek Sektorja za odnose z javnostmi v Službi generalnega direktorja policije na Generalni policijski upravi. Poleg tega je skrbela za dopolnjevanje spletnih strani novogoriške policijske uprave, objavljanje pohval in drugih sporočil na intranetu in internetu policije ter za revijo Varnost. Mesečno so bili pripravljene komunikacijski načrti za policijsko upravo glede medijskih dejavnosti. Pri obveščanju javnosti so bile uporabljene različne vrste komunikacij: od posredovanja raznih podatkov in informacij po telefonu in elektronski pošti do neposrednega in posrednega javljanja v radijske in televizijske programe ter programe elektronskih medijev.

Določen delež k obveščanju javnosti so tako kot doslej prispevali tudi zaposleni v OKC PU Nova Gorica. V določenih primerih je policija prek posredovanih informacij dobila tudi povratne informacije od državljanov, kar je pripomoglo k njenemu uspešnemu delu.

2.2.15 DEJAVNOST SPECIALIZIRANIH POLICIJSKIH ENOT

PPE je bila na območju PU Nova Gorica vključena v zagotavljanje javnega reda na športnih prireditvah [predvsem nadzor organiziranih navijaških skupin], množičnih javnih prireditvah, varovanju evropskega košarkaškega prvenstva in neprijavljenih protestnih shodih, ki so bili ocenjeni za dogodke višjega tveganja. Policisti iz sestava Gorske enote [GE] so dejavno sodelovali pri iskanju oseb v gorah in na drugih težko dostopnih območjih, v ekipi za helikoptersko reševanje ter pri zavarovanju javnih prireditev na težko dostopnih terenih.

V letu 2013 je bila PPE PU Nova Gorica [sestav I in II] skupaj aktivirana v 11 (19) primerih, sestavu III [GE] pa v 47 (41) primerih.

Fabjan Kontestabile
direktor
policijski svetnik

2 Statistični podatki²

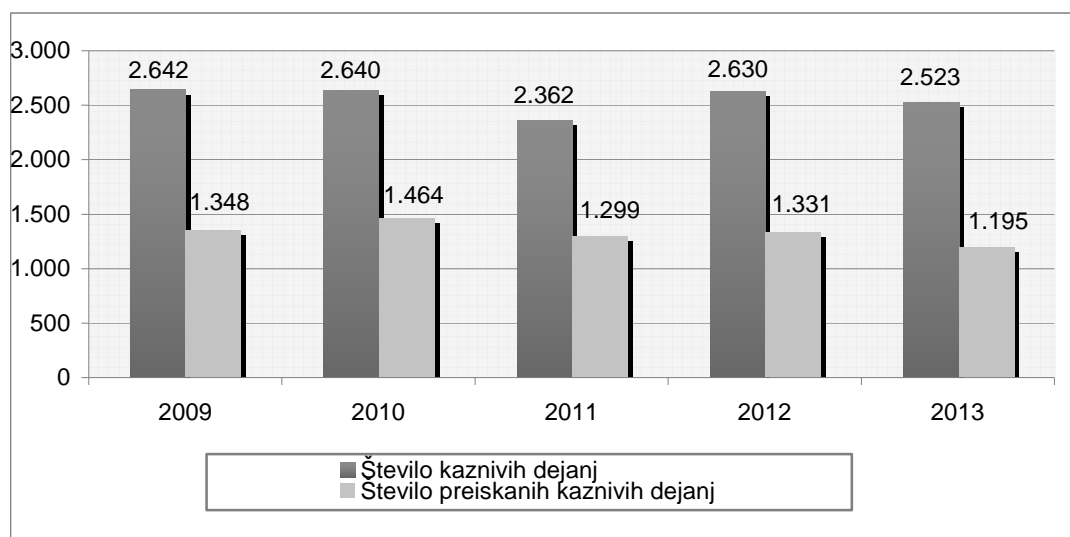
ODKRIVANJE IN PREISKOVANJE KRIMINALITETE³

*Kazniva dejanja, za katera je policija vložila kazensko ovadbo ali poročilo v dopolnitev kazenske ovadbe**

	2009	2010	2011	2012	2013
Število kaznivih dejanj	2.642	2.640	2.362	2.630	2.523
Število preiskanih kaznivih dejanj	1.348	1.464	1.299	1.331	1.195
Delež preiskanih kaznivih dejanj [v %]	51,0	55,5	55,0	50,6	47,4
Število kaznivih dejanj, ki jih je odkrila policija	420	596	424	316	222
Delež kaznivih dejanj, ki jih je odkrila policija [v %]	15,9	22,6	18,0	12,0	8,8

* Niso vključena kazniva dejanja, katerih posledica je bila prometna nesreča.

Preiskana kazniva dejanja

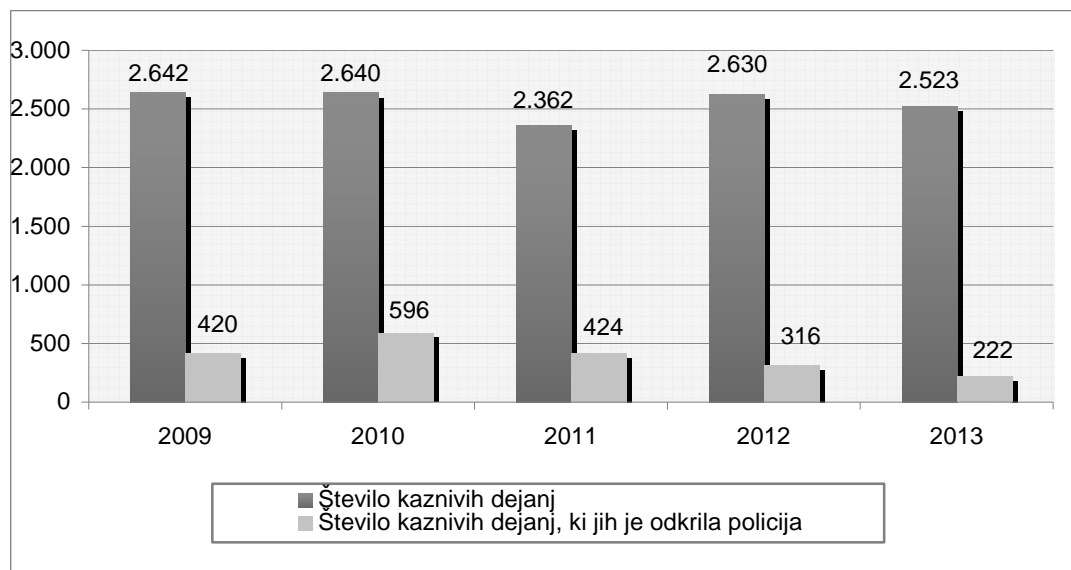


² Znak v tabelah » - « pomeni, da ni pojava, znak » ...« pa, da ni podatka ali izračun ni smiseln.

³ Prikazana so kazniva dejanja, razen:

- kaznivih dejanj s področja cestnega prometa,
- dejanj otrok, za katera je policija v navedenem obdobju na podlagi devetega odst. 148. čl. zakona o kazenskem postopku vložila kazensko ovadbo ali poročilo v dopolnitev kazenske ovadbe, ter
- kaznivih dejanj, ki se preganjajo na predlog, pri katerih je oškodovanec že ob podaji ovadbe odstopil od pregona [pisna izjava o umiku ali izjava o umiku predloga za pregon].

Kazniva dejanja, ki jih je odkrila policija



*Kazniva dejanja iz prejšnjih let**

Vrsta kriminalitete	Število kaznivih dejanj	Število preiskanih kaznivih dejanj	Škoda [v 1.000 EUR]
Celotna	435	372	5.685,73
splošna	271	214	1.306,01
gospodarska	164	158	4.379,72
Organizirana	12	12	0,0
Mladoletniška	21	20	39,32
Korupcijska kazniva dejanja	1	1	0,0
tipična	1	1	0,0
z elementi korupcije	-	-	-

*Kazniva dejanja, statistično prikazana v prejšnjih obdobjih, katerih preiskovanje se je nadaljevalo v 2013.

Kazniva dejanja

Enota	Število kaznivih dejanj		Porast/upad [v %]	Število preiskanih kaznivih dejanj		Delež preiskanih kaznivih dejanj [v %]		Število kaznivih dejanj, ki jih je odkrila policija		Delež kaznivih dejanj, ki jih je odkrila policija [v %]	
	2012	2013		2012	2013	2012	2013	2012	2013	2012	2013
OKC Nova Gorica	2	-	...	1	-	50,0	...	-	-
PP Šempeter pri Gorici	275	288	4,7	115	128	41,8	44,4	30	14	10,9	4,9
PP Ajdovščina	390	388	-0,5	139	175	35,6	45,1	21	39	5,4	10,1
PP Bovec	125	118	-5,6	48	41	38,4	34,7	3	12	2,4	10,2
PP Idrija	155	189	21,9	78	84	50,3	44,4	26	30	16,8	15,9
PP Nova Gorica	1.035	1.115	7,7	424	431	41,0	38,7	84	51	8,1	4,6
PP Tolmin	170	127	-25,3	62	53	36,5	41,7	8	9	4,7	7,1
PPIU Nova Gorica	105	22	-79,0	103	21	98,1	95,5	105	22	100,0	100,0
PU Nova Gorica	4	-	...	4	-	100,0	...	-	-
SKP N. Gorica	369	276	-25,2	357	262	96,7	94,9	39	45	10,6	16,3
Skupaj	2.630	2.523	-4,1	1.331	1.195	50,6	47,4	316	222	12,0	8,8

Posledice kaznivih dejanj

Posledice	2009	2010	2011	2012	2013
Število mrtvih	2	1	3	-	7
Število hudo poškodovanih	21	18	14	20	12
Število lahko poškodovanih	97	121	79	76	92
Škoda [v 1.000 EUR]	4.362,00	125.365,56	8.440,50	18.442,56	16.252,24
gospodarska kriminaliteta [v 1.000 EUR]	1.441,77	122.472,88	6.050,32	15.093,62	13.855,05
delež škode gospodarske kriminalitete [v %]	33,05	97,69	71,68	81,84	85,25

Kazniva dejanja brez pravne podlage za pregon

Vrsta kriminalitete	2009	2010	2011	2012	2013	Porast/upad 2012/2013 [v %]
Celotna	928	1.038	1.043	850	244	-71,3
splošna	897	993	995	810	208	-74,3
gospodarska	31	45	48	40	36	-10,0
Organizirana	1	-	1	-	-	...
Mladoletniška	13	9	8	13	2	...

Zaključni dokumenti obravnavanih kaznivih dejanj

Vrsta zaključnega dokumenta	2012	2013	Porast/upad [v %]
Število kazenskih ovadb	1.975	1.662	-15,8
Število poročil o dopolnitvi kazenske ovadbe [148/9 ZKP]	540	652	20,7
Število poročil o dejanjih brez pravne podlage za pregon [148/10 ZKP]*	859	258	-70,0
Število kazenskih ovadb – skrajšan postopek*	176	703	299,4

* Zaradi spremenjenega načina evidentiranja kaznivih dejanj, ki se preganjajo na predlog, podatki niso primerljivi.

Kazniva dejanja, ki se preganjajo na predlog, vendar so oškodovanci od njega odstopili

Vrsta kaznivega dejanja	Število kaznivih dejanj		Porast/ upad [v %]
	2012	2013	
Lahka telesna poškodba	1	3	...
Ogrožanje z nevarnim orodjem pri pretepu ali prepiru	-	1	...
Prisiljenje	-	-	...
Grožnja	1	1	...
Neupravičena osebna preiskava	-	-	...
Neupravičeno prisluškovanje in zvočno snemanje	-	-	...
Neupravičeno slikovno snemanje	-	-	...
Kršitev tajnosti občil	-	-	...
Kršitev nedotakljivosti stanovanja	4	10	...
Zloraba osebnih podatkov	-	-	...
Kršitev moralnih avtorskih pravic	-	-	...
Razžalitev	-	-	...
Obrekovanje	-	-	...
Žaljiva obdolžitve	-	-	...
Opravljanje	-	-	...
Očitanje kaznivega dejanja z namenom zaničevanja	-	-	...
Javna objava kaznivega dejanja zoper čast in dobro ime	-	-	...
Posilstvo	-	-	...
Spolno nasilje	-	-	...
Tatvina	57	164	...
Zatajitev	2	8	...
Goljufija	3	2	...
Prikrivanje	-	-	...
Poškodovanje tuje stvari	27	75	...
Oškodovanje tujih pravic	-	-	...
Zloraba negotovinskega plačilnega sredstva	-	-	...
Pomoč storilcu po storitvi kaznivega dejanja	-	-	...
Samovoljnost	-	-	...
Skupaj	95	264	177,9

Struktura ovadenih oseb

Struktura	2012		2013		Porast/upad [v %]
	število oseb	delež [v %]	število oseb	delež [v %]	
Spol	730	100,0	730	100,0	0,0
moški	625	85,6	589	80,7	-5,8
ženski	105	14,4	141	19,3	34,3
Starost	730	100,0	730	100,0	0,0
14 do 17 let	36	4,9	35	4,8	-2,8
18 do 20 let	36	4,9	44	6,0	22,2
21 do 30 let	166	22,7	148	20,3	-10,8
31 do 40 let	204	27,9	199	27,3	-2,5
41 do 50 let	143	19,6	137	18,8	-4,2
51 let in več	144	19,7	164	22,5	13,9
neznano	1	0,1	3	0,4	...
Državljanstvo	730	100,0	730	100,0	0,0
Slovenija	548	75,1	558	76,4	1,8
države EU	100	13,7	77	10,5	-23,0
druge države	82	11,2	95	13,0	15,9
Celotna kriminaliteta	730	100,0	730	100,0	0,0
splošna	621	85,1	628	86,0	1,1
gospodarska	109	14,9	102	14,0	-6,4
Organizirana	12	1,6	14	1,9	...
Mladoletniška	37	5,1	45	6,2	21,6
Pravne osebe	25	100,0	23	100,0	...

Struktura oškodovanih oseb

Struktura	2012		2013		Porast/upad [v %]
	število oseb	delež [v %]	število oseb	delež [v %]	
Spol	1.461	100,0	1.413	100,0	-3,3
moški	876	60,0	816	57,7	-6,8
ženski	585	40,0	597	42,3	2,1
Starost	1.461	100,0	1.413	100,0	-3,3
0 do 17 let	89	6,1	118	8,4	32,6
18 do 20 let	50	3,4	37	2,6	-26,0
21 do 30 let	233	15,9	168	11,9	-27,9
31 do 40 let	304	20,8	278	19,7	-8,6
41 do 50 let	292	20,0	298	21,1	2,1
51 let in več	491	33,6	511	36,2	4,1
neznano	2	0,1	3	0,2	...
Državljanstvo	1.461	100,0	1.413	100,0	-3,3
Slovenija	1.268	86,8	1.249	88,4	-1,5
države EU	106	7,3	108	7,6	1,9
druge države	87	6,0	56	4,0	-35,6
Celotna kriminaliteta	1.461	100,0	1.413	100,0	-3,3
splošna	1.403	96,0	1.326	93,8	-5,5
gospodarska	58	4,0	87	6,2	50,0
Organizirana	2	0,1	1	0,1	...
Mladoletniška	27	1,8	48	3,4	77,8
Pravne osebe	307	100,0	302	100,0	-1,6

Vrste kriminalitete

Vrsta kriminalitete	2009	2010	2011	2012	2013	Porast/upad 2012/2013 [v%]
Celotna	2.642	2.640	2.362	2.630	2.523	-4,1
splošna	2.456	2.355	2.122	2.277	2.092	-8,1
gospodarska	186	285	240	353	431	22,1
Organizirana	117	74	77	44	40	-9,1
Mladolletniška	101	88	55	39	98	151,3

Delež posamezne vrste kriminalitete v celotni kriminaliteti

Vrsta kriminalitete	2009	2010	2011	2012	2013
Celotna	2.642	2.640	2.362	2.630	2.523
splošna [v %]	93,0	89,2	89,8	86,6	82,9
gospodarska [v %]	7,0	10,8	10,2	13,4	17,1
Organizirana [v %]	4,4	2,8	3,3	1,7	1,6
Mladolletniška [v %]	3,8	3,3	2,3	1,5	3,9

Kazniva dejanja zoper življenje in telo

Vrsta kaznivega dejanja	Število kaznivih dejanj		Porast/ upad [v %]	Število preiskanih kaznivih dejanj		Delež preiskanih kaznivih dejanj [v %]	
	2012	2013		2012	2013	2012	2013
Uboj - skupaj	-	1	...	-	1	...	100,0
dokončan	-	-	...	-	-
poskus	-	1	...	-	1	...	100,0
Umor - skupaj	-	-	...	-	-
dokončan	-	-	...	-	-
poskus	-	-	...	-	-
Posebno huda telesna poškodba	-	2	...	-	2	...	100,0
Huda telesna poškodba	13	7	...	13	7	100,0	100,0
Lahka telesna poškodba	41	50	22,0	37	45	90,2	90,0
Druga kazniva dejanja	2	1	...	2	1	100,0	100,0
Skupaj	56	61	8,9	52	56	92,9	91,8

Kazniva dejanja zoper spolno nedotakljivost

Vrsta kaznivega dejanja	Število kaznivih dejanj		Porast/ upad [v %]	Število preiskanih kaznivih dejanj		Delež preiskanih kaznivih dejanj [v %]	
	2012	2013		2012	2013	2012	2013
Posilstvo - skupaj	4	3	...	4	2	100,0	66,7
dokončano	3	1	...	3	-	100,0	0,0
poskus	1	2	...	1	2	100,0	100,0
Spolno nasilje	-	1	...	-	1	...	100,0
Kršitev spolne nedotakljivosti z zlorabo položaja	-	3	...	-	3	...	100,0
Spolni napad na osebo, mlajšo od 15 let	28	7	...	28	7	100,0	100,0
Pridobivanje oseb, mlajših od 15 let, za spolne namene	-	-	...	-	-
Prikazovanje, izdelava, posest in posredovanje pornografskega gradiva	1	2	...	1	2	100,0	100,0
Druga kazniva dejanja	5	-	...	5	-	100,0	...
Skupaj	38	16	-57,9	38	15	100,0	93,8

Kazniva dejanja zoper zakonsko zvezo, družino in otroke

Vrsta kaznivega dejanja	Število kaznivih dejanj		Porast/ upad [v %]
	2012	2013	
Odvzem mladoletne osebe	9	16	...
Nasilje v družini	58	63	8,6
Zanemarjanje mladoletne osebe in surovo ravnanje	21	25	...
Neplačevanje preživnine	7	7	...
Druga kazniva dejanja	-	-	...
Skupaj	95	111	16,8

Kazniva dejanja zoper premoženje*

Vrsta kaznivega dejanja	Število kaznivih dejanj		Porast/ upad [v %]	Število preiskanih kaznivih dejanj		Delež preiskanih kaznivih dejanj [v %]	
	2012	2013		2012	2013	2012	2013
Poškodovanje tuje stvari	192	163	-15,1	50	37	26,0	22,7
Tatvina - skupaj**	1.147	1.221	6,5	259	347	22,6	28,4
vlom	349	346	-0,9	57	42	16,3	12,1
drzna tatvina	38	39	2,6	14	10	36,8	25,6
tatvina motornega vozila	22	18	...	3	7	13,6	38,9
druge tatvine	738	818	10,8	185	288	25,1	35,2
Rop	11	13	...	4	10	36,4	76,9
Roparska tatvina	1	-	...	1	-	100,0	...
Zatajitev	61	57	-6,6	33	23	54,1	40,4
Klasična goljufija	83	73	-12,0	65	65	78,3	89,0
Požig	2	2	...	1	1	50,0	50,0
Druga kazniva dejanja	60	51	-15,0	45	42	75,0	82,4
Skupaj	1.557	1.580	1,5	458	525	29,4	33,2

* Kazniva dejanja zoper premoženje, brez istovrstnih kaznivih dejanj gospodarske kriminalitete.

** Kazniva dejanja po 204. in 205. čl. kazenskega zakonika.

Mladoletniška kriminaliteta

Vrsta kaznivega dejanja	Število kaznivih dejanj	
	2012	2013
Uboj	-	-
Umor	-	-
Lahka telesna poškodba	5	3
Huda telesna poškodba	-	-
Posilstvo	-	-
Spolno nasilje	-	-
Spolni napad na osebo, mlajšo od 15 let	1	-
Pridobivanje oseb, mlajših od 15 let, za spolne namene	-	-
Prikazovanje, izdelava, posest in posredovanje pornografskega gradiva	-	-
Neupravičena proizvodnja in promet s prepovedanimi drogami, nedovoljenimi snovmi v športu in predhodnimi sestavinami za izdelavo prepovedanih drog	2	7
Omogočanje uživanja prepovedanih drog ali nedovoljenih snovi v športu	3	1
Tatvina	10	66
Velika tatvina	-	6
Rop	-	-
Goljufija	-	1
Izsiljevanje	-	-
Druga kazniva dejanja	18	14
Skupaj	39	98

Gospodarska kriminaliteta*

Vrsta kaznivega dejanja	Število kaznivih dejanj		Porast/ upad [v %]	Škoda [v 1.000 EUR]		Porast/ upad [v %]
	2012	2013		2012	2013	
Goljufija	2	15	...	490,20	1.966,18	...
Oderuštvo	-	-	...	-	-	...
Povzročitev stečaja z goljufijo ali nevestnim poslovanjem	1	1	...	8,01	8,00	...
Goljufija na škodo Evropske unije	1	1	...	2,00	3,40	...
Uporaba ponarejenega negotovinskega plačilnega sredstva	18	2	...	12,82	3,42	...
Poslovna goljufija	42	35	-16,7	1.303,50	1.557,74	19,5
Ponareditev ali uničenje poslovnih listin	138	17	-87,7	233,20	115,64	-50,4
Zloraba položaja ali zaupanja pri gospodarski dejavnosti	23	7	...	2.360,63	3.223,90	36,6
Poneverba in neupravičena uporaba tujega premoženja	9	17	...	142,29	75,89	-46,7
Pranje denarja	10	7	...	5.648,14	851,30	-84,9
Zloraba negotovinskega plačilnega sredstva	-	-	-	-	-	...
Davčna zatajitev	6	42	...	485,52	3.373,26	...
Druga kazniva dejanja	103	287	178,6	4.407,32	2.676,33	-39,3
Skupaj	353	431	22,1	15.093,62	13.855,05	-8,2

* S spremembo zakonodaje KZ-1b, ki je začela veljati 15. 5. 2012, sodi ponarejanje denarja [243. člen] v gospodarsko kriminaliteto. Všteto je k drugim kaznivim dejanjem gospodarske kriminalitete, zato primerjava podatkov za 2012 in 2013 ni mogoča.

Kazniva dejanja, obravnavana na podlagi zakona o odgovornosti pravnih oseb za kazniva dejanja

Podlaga	Število kaznivih dejanj		Porast/upad [v %]
	2012	2013	
Zakon o odgovornosti pravnih oseb [25. člen]	-	-	...

Organizirana kriminaliteta

Vrsta kaznivega dejanja	Število kaznivih dejanj	
	2012	2013
Uboj	-	-
Umor	-	-
Lahka telesna poškodba	-	-
Huda telesna poškodba	-	-
Prepovedano prehajanje meje ali ozemlja države	-	-
Ponarejanje denarja	-	-
Nedovoljena proizvodnja in promet orožja ali eksplozivov	-	-
Zloraba prostitucije	3	-
Nepravilna proizvodnja in promet s prepovedanimi drogami, nedovoljenimi snovmi v športu in predhodnimi sestavinami za izdelavo prepovedanih drog	37	38
Omogočanje uživanja prepovedanih drog ali nedovoljenih snovi v športu	1	1
Tatvina	-	-
Velika tatvina	-	-
Rop	-	1
Goljufija	1	-
Izsiljevanje	-	-
Druga kazniva dejanja	2	-
Skupaj	44	40

Računalniška kriminaliteta

Kazniva dejanja računalniške kriminalitete	Število kaznivih dejanj		Porast/upad [v %]	Število ovadenih osumljencev		Porast/upad [v %]
	2012	2013		2012	2013	
Zloraba osebnih podatkov	-	1	...	-	2	...
Zloraba informacijskega sistema	-	1	...	-	-	...
Kršitev materialnih avtorskih pravic na internetu	-	-	...	-	-	...
Napad na informacijski sistem	5	8	...	-	-	...
Izdelovanje in pridobivanje orožja ali pripomočkov za vdor ali napad na informacijski sistem	-	-	...	-	-	...
Skupaj	5	10	...	-	2	...

Zloraba prepovedanih drog

Kazniva dejanja zlorabe prepovedanih drog	Število kaznivih dejanj		Porast/ upad [v %]	Število ovadenih osumljencev		Porast/ upad [v %]
	2012	2013		2012	2013	
Nepravilna proizvodnja in promet s prepovedanimi drogami, nedovoljenimi snovi v športu in predhodnimi sestavinami za izdelavo prepovedanih drog	101	115	13,9	100	120	20,0
Omogočanje uživanja prepovedanih drog ali nedovoljenih snovi v športu	13	9	...	13	7	...
Skupaj	114	124	8,8	113	127	12,4

Kazniva dejanja, povezana z orožjem

Kazniva dejanja, povezana z orožjem	Število kaznivih dejanj		Porast/ upad [v %]	Število ovadenih osumljencev		Porast/ upad [v %]
	2012	2013		2012	2013	
Izdelovanje in pridobivanje orožja in pripomočkov, namenjenih za kaznivo dejanje	-	1	...	-	1	...
Nedovoljena proizvodnja in promet orožja ali eksploziva	8	3	...	6	3	...
Skupaj	8	4	...	6	4	...

Zloraba prostitucije in trgovine z ljudmi

Kazniva dejanja zlorabe prostitucije in trgovine z ljudmi	Število kaznivih dejanj		Porast/ upad [v %]	Število ovadenih osumljencev		Porast/ upad [v %]
	2012	2013		2012	2013	
Zloraba prostitucije	4	-	...	11	-	...
Spravljanje v suženjsko razmerje	-	-	...	-	-	...
Trgovina z ljudmi	1	-	...	4	-	...
Skupaj	5	-	...	15	-	...

Korupcijska kazniva dejanja

Korupcijska kazniva dejanja	Število kaznivih dejanj		Porast/ upad [v %]	Število ovadenih osumljencev		Porast/ upad [v %]
	2012	2013		2012	2013	
Kršitev proste odločitve volivcev	-	-	...	-	-	...
Sprejemanje podkupnin pri volitvah	-	-	...	-	-	...
Nedovoljeno sprejemanje daril	-	-	...	-	-	...
Nedovoljeno dajanje daril	-	-	...	-	-	...
Jemanje podkupnine	-	-	...	-	-	...
Dajanje podkupnine	2	-	...	6	-	...
Sprejemanje koristi za nezakonito posredovanje	-	-	...	-	-	...
Dajanje daril za nezakonito posredovanje	-	-	...	-	-	...
Skupaj	2	-	...	6	-	...
Kazniva dejanja z elementi korupcije [vsaj ena kriminalistična označba 244K ali 261K]	1	6	...	1	-	...

Oblike ogrožanja varnosti

Oblike ogrožanja varnosti	Število kaznivih dejanj		Porast/ upad [v %]	Število ovadenih osumljencev		Porast/ upad [v %]
	2012	2013		2012	2013	
Protipraven odvzem prostosti	1	2	...	4	2	...
Ugrabitev	-	-	...	-	-	...
Grožnje	88	52	-40,9	88	52	-40,9
Izsiljevanje	21	12	...	20	19	...
Povzročitev splošne nevarnosti	11	14	...	8	17	...
Samovoljnost	3	3	...	3	6	...
Ogrožanje oseb pod mednarodnim varstvom	-	-	...	-	-	...
Jemanje talcev	-	-	...	-	-	...
Skupaj	124	83	-33,1	123	96	-22,0

Druge oblike sodobne kriminalitete

Druga kazniva dejanja sodobnih oblik kriminalitete	Število kaznivih dejanj		Porast/ upad [v %]	Število ovadenih osumljencev		Porast/ upad [v %]
	2012	2013		2012	2013	
Prepovedano prehajanje meje ali ozemlja države	4	-	...	8	-	...
Ponarejanje denarja	150	207	38,0	1	7	...
Tihotapstvo	-	-	...	-	-	...

Terorizem

Kazniva dejanja terorizma	Število kaznivih dejanj		Število ovadenih osumljencev	
	2012	2013	2012	2013
Terorizem	-	-	-	-
Financiranje terorizma	-	-	-	-
Ščuvanje in javno povečevanje terorizma	-	-	-	-
Novačenje in usposabljanje za terorizem	-	-	-	-
Ugrabitev zrakoplova ali plovila	-	-	-	-
Napad na varnost zračnega prometa	-	-	-	-
Skupaj	-	-	-	-

Zasežene prepovedane droge

Vrsta prepovedane droge	Merska enota	Zasežene droge		Namišljen odkup	
		2012	2013	2012	2013
Amfetamin	g	392,2	79,8	-	-
	ml	-	-	-	-
	tbl	-	166,0	-	-
Benzodiazepini	g	-	-	-	-
	ml	-	21,5	-	-
	tbl	-	-	-	-
Ekstazi	g	2,0	10,4	-	-
	tbl	1,0	8,0	-	-
Heroin	g	716,3	1.160,3	-	-
	ml	0,4	-	-	-
Kokain	g	15,2	182,8	-	-
	ml	-	-	-	-
Konoplja - rastlina	g	-	-	-	-
	kos	115,0	51,0	-	-
Konoplja - rastlina [marihuana]	g	12.578,2	10.385,9	-	-
Konoplja - smola [hašiš]	g	16,8	15,2	-	-
Metadon	g	-	-	-	-
	ml	288,0	402,5	-	-
	tbl	-	-	-	-
Metamfetamin	g	1,6	-	-	-
	tbl	-	-	-	-

Preiskovalna dejanja in drugi ukrepi pri preiskovanju kaznivih dejanj

Preiskovalna dejanja in drugi ukrepi pri preiskovanju	2012	2013	Porast/upad [v %]
Število ogledov kraja kaznivega dejanja	591	659	11,5
Število hišnih preiskav	70	64	-8,6
Število osebnih preiskav	19	24	...
Število zasegov predmetov	665	702	5,6
Število policijskih zaslišanj	28	25	-10,7
Število pridobitev podatkov o prometu v elektronskem komunikacijskem omrežju	-	-	...
Število oseb, zoper katere je bilo odrejena pridobitev podatkov o prometu v elektronskem komunikacijskem omrežju	-	-	...

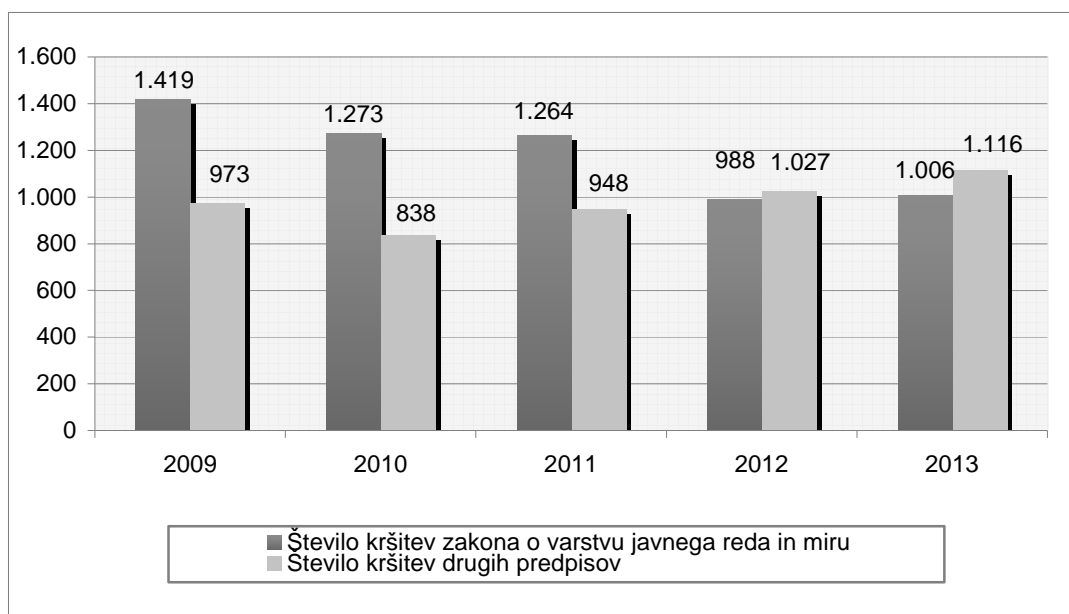
VZDRŽEVANJE JAVNEGA REDA IN ZAGOTAVLJANJE SPLOŠNE VARNOSTI LJUDI IN PREMOŽENJA

Kršitve predpisov o javnem redu

Število kršitev predpisov o javnem redu	2009	2010	2011	2012	2013
Število kršitev zakona o varstvu javnega reda in miru	1.419	1.273	1.264	988	1.006
Število kršitev drugih predpisov*	973	838	948	1.027	1.116
Skupaj	2.392	2.111	2.212	2.015	2.122

* Kršitve zakonodaje s področja cestnega prometa niso vključene.

Kršitve predpisov o javnem redu



Kršitve predpisov o javnem redu po enotah

Enota	Število kršitev zakona o varstvu javnega reda in miru		Porast/upad [v %]	Število kršitev drugih predpisov*		Porast/upad [v %]	Skupaj		Porast/upad [v %]
	2012	2013		2012	2013		2012	2013	
PP Šempeter pri Gorici	103	141	36,9	100	75	-25,0	203	216	6,4
PP Ajdovščina	79	92	16,5	44	79	79,5	123	171	39,0
PP Bovec	59	105	78,0	44	65	47,7	103	170	65,0
PP Idrija	83	90	8,4	55	53	-3,6	138	143	3,6
PP Nova Gorica	540	461	-14,6	332	260	-21,7	872	721	-17,3
PP Tolmin	106	100	-5,7	67	69	3,0	173	169	-2,3
PPIU Nova Gorica	10	11	...	263	394	49,8	273	405	48,4
PPP Nova Gorica	4	4	...	8	4	...	12	8	...
SUP PU	4	2	...	114	117	2,6	118	119	0,8
Skupaj	988	1.006	1,8	1.027	1.116	8,7	2.015	2.122	5,3

* Kršitve zakonodaje s področja cestnega prometa niso vključene.

Struktura kršiteljev predpisov o javnem redu

Struktura	Število kršiteljev	
	2012	2013
Spol		
moški	1.098	1.195
ženski	219	215
neznani*	491	501
Starost		
14 do 17 let	75	93
18 do 24 let	345	346
25 do 34 let	334	419
35 do 44 let	235	228
45 do 54 let	171	163
55 do 64 let	103	107
65 let in več	54	54
neznani*	491	501
Državljanstvo		
slovensko	967	1.038
EU	192	216
tretjih držav	158	155
neznano*	491	502
Pravne osebe	12	19

* Zakon o prekrških [ZP-1] ne dovoljuje evidentiranja osebnih podatkov opozorjenih oseb.

Kršitve zakona o varstvu javnega reda in miru

Kršitve	Število kršitev		Porast/upad [v %]
	2012	2013	
Izzivanje ali spodbujanje k pretepu [6/1 ZJRM-1]	163	188	15,3
Udarjanje [6/2 ZJRM-1]	74	100	35,1
Pretepanje [6/3 ZJRM-1]	17	19	...
Nasilje v družini [6/4 ZJRM-1 v povezavi s 6/1, 6/2 in 6/3 ZJRM-1]	125	146	16,8
Prepiranje, vpitje ali nedostojno vedenje [7/1 ZJRM-1]	246	202	-17,9
Nedostojno vedenje do uradne osebe [7/2 ZJRM-1]	78	58	-25,6
Motenje nočnega miru s hrupom [8/1 ZJRM-1]	67	63	-6,0
Povzročanje hrupa z akustičnimi aparati [8/2 ZJRM-1]	67	65	-3,0
Vsiljivo ali žaljivo nadlegovanje z beračenjem na javnem kraju [9 ZJRM-1]	4	10	...
Prenočevanje na javnem kraju [10 ZJRM-1]	6	3	...
Vandalizem [16 ZJRM-1]	6	6	...
Vzbujanje nestrpnosti [20 ZJRM-1]	-	2	...
Prepoved zadrževanja mlajšim od 16 let v gostinskih obratih in na prireditvah [21/5 ZJRM-1 v povezavi 21/2 ZJRM-1]	-	2	...
Neupoštevanje odredbe uradne osebe [22/1 ZJRM-1]	70	81	15,7
Druge kršitve	65	61	-6,2
Skupaj	988	1.006	1,8

Kraj kršitev zakona o varstvu javnega reda in miru

Kraj	Število kršitev		Porast/upad [v %]
	2012	2013	
Cesta, ulica, trg	299	274	-8,4
Stanovanje	213	232	8,9
Gostinski objekt	103	109	5,8
Javni shod, prireditev	28	43	53,6
Drug kraj	345	348	0,9
Skupaj	988	1.006	1,8

Kršitve drugih predpisov o javnem redu

Predpisi	Število kršitev		Porast/upad [v %]
	2012	2013	
Zakon o tujcih	220	286	30,0
Zakon o proizvodnji in prometu s prepovedanimi drogami	335	433	29,3
Zakon o prijavi prebivališča	160	126	-21,3
Zakon o osebni izkaznici	32	24	-25,0
Zakon o nadzoru državne meje	-	-	...
Zakon o zaščiti živali	72	54	-25,0
Zakon o javnih zbiranjih	104	93	-10,6
Zakon o orožju	42	11	-73,8
Zakon o omejevanju porabe alkohola	3	2	...
Zakon o zasebnem varovanju	23	41	78,3
Zakon o osebni imenu	3	1	...
Drugi predpisi	33	45	36,4
Skupaj	1.027	1.116	8,7

Zaseženo orožje

Vrsta orožja	Merska enota	Zaseženo orožje*	
		2012	2013
Plinsko orožje	kos	1	-
Hladno orožje	kos	8	4
Lovsko orožje	kos	5	11
Zračno orožje	kos	-	1
Pištola	kos	6	4
Puška	kos	10	-
Drugo orožje	kos	-	-
Del orožja	kos	2	-
Bomba	kos	-	-
Ostro strelivo	kos	455	144
Lovsko strelivo	kos	49	-
Plinsko strelivo	kos	-	-
Manevrski naboj	kos	-	-
Eksploziv	g	12	48
Vžigalnik	kos	3	-
Vžigalna vrvica	m	-	-
Minsko-eksplozivno sredstvo	kos	34	-

* Število zaseženih kosov orožja zaradi kaznivega dejanja ali prekrška.

Dogodki, povezani z orožjem*

	Število dogodkov	
	2012	2013
Pobude za uvedbo upravnega postopka za odvzem orožja	6	3
Poškodbe z orožjem	2	3

*Podatki iz letnega poročila PU Nova Gorica po akciji »Iskalec«

Kršitve javnega reda in postopki policije po zakonu o prekrških

Postopki	Število kršitev zakona o varstvu javnega reda in miru		Število kršitev zakona o tujcih		Število kršitev zakona o nadzoru državne meje		Število kršitev drugih predpisov o javnem redu*		Skupaj		Porast/upad [v %]
	2012	2013	2012	2013	2012	2013	2012	2013	2012	2013	
Opozorilo	220	214	83	147	-	-	226	176	529	537	1,5
Plačilni nalog**	211	522	125	124	-	-	108	132	444	778	75,2
Posebni plačilni nalog**	487	205	6	7	-	-	24	10	517	222	-57,1
Odločba v hitrem postopku	47	22	3	3	-	-	393	449	443	474	7,0
Obdolžilni predlog	23	43	3	5	-	-	56	63	82	111	35,4
Predlog drugemu prekrškovnemu organu	-	-	-	-	-	-	106	96	106	96	-9,4

* Kršitve zakonodaje s področja cestnega prometa niso vključene.

** S spremembami in dopolnitvami zakona o prekrških [ZP-1H], ki veljajo od 14. 6. 2013, se za prekrške, ki jih pooblaščen uradna oseba ugotovila na podlagi obvestil in dokazov, zbranih neposredno po kršitvi, na kraju, kjer je bil prekršek storjen ne izdaja več posebni plačilni nalog, ampak plačilni nalog [2. odstavek 57. člena ZP-1H], zato primerjava podatkov za 2012 in 2013 ni mogoča.

Vložena pravna sredstva v hitrem postopku in predlogi za uklonilni zapor po zakonu o prekrških

Pravno sredstvo in predlog za uklonilni zapor	Število kršitev zakona o varstvu javnega reda in miru		Število kršitev zakona o tujcih		Število kršitev zakona o nadzoru državne meje		Število kršitev drugih predpisov o javnem redu*		Skupaj		Porast/upad [v %]
	2012	2013	2012	2013	2012	2013	2012	2013	2012	2013	
Zahteva za sodno varstvo zaradi izdanega plačilnega naloga**	17	48	-	3	-	-	4	28	21	79	...
Zahteva za sodno varstvo zaradi odločbe v hitrem postopku	16	13	2	2	-	-	14	27	32	42	31,3
Zahteva za sodno varstvo zaradi izdanega posebnega plačilnega naloga***	19	16	-	-	-	-	-	-	19	16	...
Ugovor zaradi izdanega posebnega plačilnega naloga	66	51	2	-	-	-	5	-	73	51	-30,1
Predlog za uklonilni zapor	21	17	3	1	-	-	121	91	145	109	-24,8

* Kršitve zakonodaje s področja cestnega prometa niso vključene.

** S spremembami in dopolnitvami zakona o prekrških [ZP-1H], ki veljajo od 14. 6. 2013, se tudi za kršitve, v katerih je bil pred tem izdan posebni plačilni nalog, izdaja plačilni nalog in zoper njega lahko kršitelj vloži zahtevo za sodno varstvo, zato primerjava podatkov za 2012 in 2013 ni mogoča.

*** S spremembo zakona o prekrških, ki se je začel uporabljati 13. 3. 2012, je bilo uvedeno novo pravno sredstvo, in sicer zahteva kršitelja za sodno varstvo zaradi izdanega posebnega plačilnega naloga, če je imel na kraju kršitve možnost izreči se o prekršku. S spremembami in dopolnitvami zakona o prekrških [ZP-1H], ki veljajo od 14. 6. 2013, se z ukinitvijo posebnih plačilnih nalogov ukinja tudi to pravo sredstvo, zato primerjava podatkov za 2012 in 2013 ni mogoča.

Ukrepi policistov zaradi prekrškov

Vrsta ukrepa	2012	2013
Število pridržanih oseb*		
pridržane do 48 ur [43/2 čl. ZPol]**	14	4
pridržane do 24 ur [43/1 čl. ZPol]**	1	1
do 12 ur zaradi motenja ali ogrožanja javnega reda [prva alineja 64/1 ZNPPol]***	-	3
do 12 ur zaradi kršitve prepovedi približevanja [druga alineja 64/1 ZNPPol]***	-	-
do 12 ur zaradi kršitve prepovedi udeležbe na športnih prireditvah [tretja alineja 64/1 ZNPPol]***	-	-
do 48 ur zaradi izročitve oz. sprejema osebe od tujih varnostnih organom [četrta alineja 64/1 ZNPPol]***	-	6
pridržane s privedbo [110/2 čl. ZP-1]	1	6
pridržane do streznitve [109/2 čl. ZP-1]	52	50
pridržane zaradi vožnje pod vplivom alkohola ali odklonitve strokovnega pregleda [ZPrCP]	91	14
privedene na sodišče [110/1 čl. ZP-1]	2	2
Število opravljenih preiskav		
hišne	12	7
osebne	-	-
Število privedb z odredbo		
na sodišče	84	58
inšpekcijskim službam	4	7
upravnemu organu	8	4
drugim upravičencem	7	3
Število drugih ukrepov		
neuspešne hišne preiskave****	4	2
intervencije*****	1.040	808
prepoved približevanja določeni osebi, kraju oziroma območju	29	35
prepoved udeležbe na športnih prireditvah***	-	-

* Število oseb, pridržanih zaradi prekrškov, ne glede na delovno področje [javni red, cestni promet idr.].

** Zakon o policiji [ZPol] se je uporabljal do 3. 5. 2013, zato primerjava podatkov za 2012 in 2013 ni mogoča.

*** Zakon o nalogah in pooblastilih policije [ZNPPol] se uporablja od 4. 5. 2013.

**** Pri neuspešnih hišnih preiskavah predmeti prekrška niso bili najdeni, zato je bil predlog sodišču preklican.

***** Upoštewane so samo intervencije zaradi zaprosil za posredovanje.

Nesreče in drugi dogodki

Vrsta dogodka	2012	2013
Število požarov	38	36
Število delovnih nesreč	36	20
Število samomorov	20	20
Število poskusov samomora	9	7
Število iskanj pogrešanih oseb	2	6
Število nesreč na smučiščih*	12	5
Število gorskih nesreč	12	6
Število nesreč v zračnem prostoru	23	25
Število primerov onesnaženja in ogrožanja okolja	1	-
Število nesreč in izrednih dogodkov v železniškem prometu	1	-
Število utopitev	1	1
Število nesreč na vodah	1	2

* Po določbah zakona o varnosti na smučiščih je upravljavec smučišča dolžan obveščati policijo samo o tistih dogodkih, v katerih so bili udeleženci hudo telesno poškodovani ali so umrli. Vključene so tudi nesreče na smučiščih z lahkimi telesnimi poškodbami, o katerih je bila obveščena policija.

Pomoč policije drugim upravičencem

Upravičenci	Število pomoči	
	2012	2013
Zdravstvene ustanove	10	37
Sodišča	-	2
Inšpekcijske službe	-	1
Centri za socialno delo	1	1
Drugi upravičenci	4	-
Skupaj	15	41

Množične kršitve javnega reda

	Število množičnih kršitev	
	2012	2013
Skupaj	-	-

Sodelovanje policije pri varovanju javnih zbiranj

	Število	
	2012	2013
Javni shodi	15	11
Javne prireditve	551	369
Skupaj	566	380

ZAGOTAVLJANJE VARNOSTI CESTNEGA PROMETA

Kršitve, ugotovljene pri nadzoru cestnega prometa po enotah

Enota	Predpis	Zakon o pravih cestnega prometa	Zakon o voznikih	Zakon o motornih vozilih	Zakon o cestah	Zakon o delovnem času in obveznih počitkih mobilnih delavcev ter o zapisovalni opremi v cestnih prevoznih	Zakon o javnih cestah	Zakon o prevozu nevarnega blaga	Zakon o prevoznih v cestnem prometu	Zakon o obveznih zavarovanjih v prometu	Skupaj
PP Šempeter pri Gorici	2012	504	11	32	3	-	-	-	-	1	551
	2013	701	8	27	2	-	-	-	-	-	738
	porast/upad [v %]	39,1	...	-15,6	33,9
PP Ajdovščina	2012	657	14	27	4	-	1	-	-	5	708
	2013	741	28	52	49	7	1	-	2	9	889
	porast/upad [v %]	12,8	...	92,6	25,6
PP Bovec	2012	647	14	19	-	-	-	-	-	-	680
	2013	549	11	30	3	-	-	-	-	1	594
	porast/upad [v %]	-15,1	...	-	-12,6
PP Idrija	2012	503	8	23	1	1	-	-	-	1	537
	2013	537	16	48	-	-	-	-	-	1	602
	porast/upad [v %]	6,8	...	108,7	12,1
PP Nova Gorica	2012	1.701	45	74	11	40	-	-	2	3	1.876
	2013	1.937	69	114	3	39	-	-	1	6	2.169
	porast/upad [v %]	13,9	53,3	54,1	...	-2,5	15,6
PP Tolmin	2012	776	9	77	2	3	-	-	-	8	875
	2013	806	7	102	1	-	-	-	-	1	917
	porast/upad [v %]	3,9	...	32,5	4,8
PPIU Nova Gorica	2012	109	11	25	16	-	37	-	-	1	199
	2013	110	8	13	40	-	31	-	-	3	205
	porast/upad [v %]	0,9	150,0	...	-16,2	3,0
PPP Nova Gorica	2012	3.609	94	490	242	44	12	-	4	17	4.512
	2013	4.193	69	448	356	50	18	-	1	15	5.150
	porast/upad [v %]	16,2	-26,6	-8,6	47,1	13,6	14,1
Skupaj	2012	8.506	206	767	279	88	50	-	6	36	9.938
	2013	9.574	216	834	454	96	50	-	4	36	11.264
	porast/upad [v %]	12,6	4,9	8,7	62,7	9,1	0,0	0,0	13,3

Kršitve prometne zakonodaje in postopki policije po zakonu o prekrških

Postopek	Število kršitev		Porast/upad [v %]
	2012	2013	
Opozorilo	1.744	2.041	17,0
Plačilni nalog*	6.375	7.830	22,8
Posebni plačilni nalog*	995	417	-58,1
Izdaja odločbe v hitrem postopku	108	144	33,3
Obdolžilni predlog	609	605	-0,7
Predlog drugemu prekrškovnemu organu	28	25	-10,7

* S spremembami in dopolnitvami zakona o prekrških [ZP-1H], ki veljajo od 14. 6. 2013, se tudi za prekrške, ki jih je pooblaščen uradna oseba ugotovila na podlagi obvestil in dokazov, zbranih neposredno po kršitvi, na kraju, kjer je bil prekršek storjen, izdaja plačilni nalog [2. odstavek 57. člena ZP-1H] in ne več posebni plačilni nalog, zato primerjava podatkov za 2012 in 2013 ni mogoča.

Vložena pravna sredstva v hitrem postopku in predlogi za uklonilni zapor po zakonu o prekrških

Postopek	Število kršitev		Porast/upad [v %]
	2012	2013	
Zahteva za sodno varstvo zaradi izdanega plačilnega naloga	106	137	29,2
Zahteva za sodno varstvo zaradi odločbe v hitrem postopku	23	28	21,7
Zahteva za sodno varstvo zaradi izdanega posebnega plačilnega naloga*	26	8	...
Ugovor zaradi izdanega posebnega plačilnega naloga	38	25	-34,2
Predlog za uklonilni zapor	26	11	...

* S spremembo zakona o prekrških, ki se je začel uporabljati 13. 3. 2012, je bilo uvedeno novo pravno sredstvo, in sicer zahteva kršitelja za sodno varstvo zaradi izdanega posebnega plačilnega naloga, če je imel na kraju kršitve možnost izreči se o prekršku. S spremembami in dopolnitvami zakona o prekrških [ZP-1H], ki velja od 14. 6. 2013, pa se je ukinilo izdajanje posebnih plačilnih nalogov, posledično se zato ukinja tudi zahteva za sodno varstvo zaradi posebnega plačilnega naloga. Primerjava podatkov za 2012 in 2013 zato ni možna.

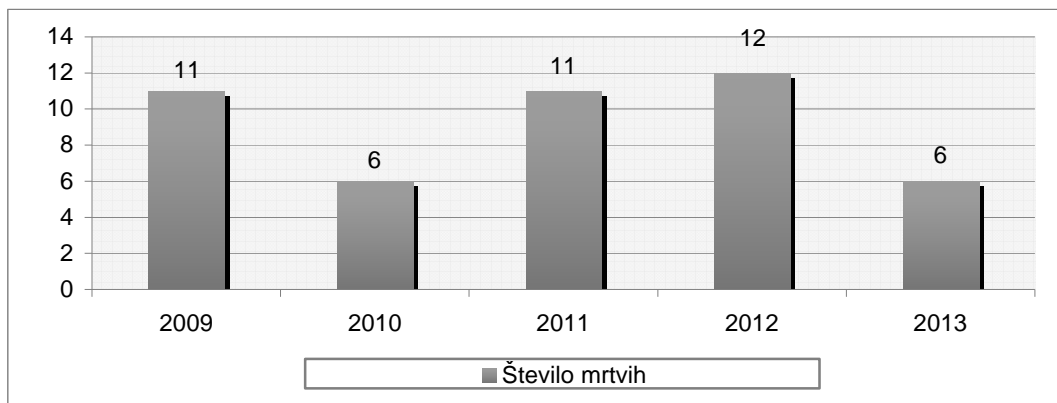
Najpogostejši ukrepi policistov pri nadzoru cestnega prometa

Vrsta ukrepa	2012	2013	Porast/upad [v %]
Število odrejenih alkotestov	10.802	12.895	19,4
pozitiven	507	671	32,3
negativen	10.270	12.203	18,8
odklonjen	21	15	-28,6
Število odrejenih etilometrov	-	1	...
pozitiven	-	1	...
negativen	-	-	...
odklonjen	-	-	...
Število odrejenih strokovnih pregledov zaradi alkohola	125	105	-16,0
pozitiven	42	38	-9,5
negativen	61	50	-18,0
odklonjen	11	9	...
Število odrejenih strokovnih pregledov zaradi prepovedanih drog	50	42	-16,0
pozitiven	17	14	...
negativen	21	8	...
odklonjen	3	8	...
Število pridržanj	91	14	-84,6
po ZPrCP**	91	14	-84,6
po ZP-1	-	-	...
Število začasnih odvzemov vozniških dovoljenj	274	380	38,7
Število zasegov motornih vozil	48	40	-16,7
po ZPrCP	45	34	-24,4
po ZP-1	3	6	...
po ZKP	-	-	...
Število privedb na oddelke za prekrške na okrajnih sodiščih	-	1	...

Prometne nesreče in posledice

Leto	Prometne nesreče				Posledice		
	število vseh nesreč	število nesreč s smrtnim izidom	število nesreč s telesnimi poškod.	število nesreč z mater. škodo	število mrtvih	število hudo telesno poškod.	število lahko telesno poškod.
2009	1.137	10	373	754	11	74	381
2010	892	5	314	573	6	56	329
2011	1.012	10	318	684	11	63	327
2012	1.022	11	313	698	12	68	323
2013	887	6	302	579	6	59	294
Porast/upad 2012/2013 [v %]	-13,2	...	-3,5	-17,0	...	-13,2	-9,0

Mrtvi v prometnih nesrečah



Prometne nesreče in posledice na območju policijskih enot

Območje	Leto	Prometne nesreče				Posledice		
		število vseh nesreč	število nesreč s smrtnim izidom	število nesreč s telesnimi poškod.	število nesreč z mater. škodo	število mrtvih	število hudo telesno poškod.	število lahko telesno poškod.
PP Šempeter pri Gorici	2012	133	2	49	82	2	8	53
	2013	151	1	60	90	1	16	53
PP Ajdovščina	2012	146	-	66	80	-	6	74
	2013	168	1	57	110	1	14	57
PP Bovec	2012	70	2	23	45	2	5	23
	2013	50	-	21	29	-	6	16
PP Idrija	2012	88	-	36	52	-	12	29
	2013	87	1	32	54	1	5	34
PP Nova Gorica	2012	499	6	113	380	7	33	119
	2013	351	1	100	250	1	13	102
PP Tolmin	2012	86	1	26	59	1	4	25
	2013	80	2	32	46	2	5	32
Skupaj	2012	1.022	11	313	698	12	68	323
	2013	887	6	302	579	6	59	294

Alkoholizirani povzročitelji prometnih nesreč in povprečna stopnja alkoholiziranosti

Nesreče	Število vseh povzročiteljev		Število alkoholiziranih povzročiteljev		Delež alkoholiziranih povzročiteljev [v %]		Povprečna stopnja alkohola [g/kg]	
	2012	2013	2012	2013	2012	2013	2012	2013
Smrtne	11	6	1	2	9,1	33,3	3,30	1,59
S telesno poškodbo	297	289	42	32	14,1	11,1	1,61	1,44
Z materialno škodo	505	463	46	50	9,1	10,8	1,49	1,31
Skupaj	813	758	89	84	10,9	11,1	1,57	1,37

Posledice prometnih nesreč glede na vrsto ceste

Vrsta ceste	Število mrtvih		Število hudo telesno poškodovanih		Število lahko telesno poškodovanih	
	2012	2013	2012	2013	2012	2013
Avtocesta	-	-	-	-	-	-
Hitra cesta	-	-	2	-	16	16
Glavna cesta	6	2	16	9	74	74
Regionalna cesta	5	1	23	26	105	89
Lokalna cesta	-	2	7	4	33	29
Naselje z uličnim sistemom	-	1	15	14	70	68
Naselje brez uličnega sistema	1	-	5	6	25	18
Turistična cesta	-	-	-	-	-	-
Skupaj	12	6	68	59	323	294

Posledice prometnih nesreč glede na vzrok

Vzrok	Število mrtvih		Število hudo telesno poškodovanih		Število lahko telesno poškodovanih	
	2012	2013	2012	2013	2012	2013
Neprilagojena hitrost	5	4	25	15	102	96
Nepravilna stran/smer	5	2	15	12	67	49
Neupoštevanje prednosti	2	-	7	10	52	62
Nepravilno prehitevanje	-	-	4	4	10	17
Nepravilni premiki z vozilom	-	-	3	6	14	6
Neustrezna varnostna razdalja	-	-	-	1	34	27
Nepravilno ravnanje pešcev	-	-	2	4	9	6

Posledice prometnih nesreč glede na vrsto udeležencev

Udeleženci	Število mrtvih		Število hudo telesno poškodovanih		Število lahko telesno poškodovanih		Število udeležencev brez poškodb		Skupaj	
	2012	2013	2012	2013	2012	2013	2012	2013	2012	2013
Vozniki osebnih avtomobilov	3	2	13	14	141	129	1.059	891	1.216	1.036
Potniki	4	-	7	5	64	53	2	1	77	59
Pešci	-	1	5	12	27	18	-	-	32	31
Vozniki motornih koles	3	2	14	13	30	35	13	13	60	63
Kolesarji	2	-	21	9	30	43	12	7	65	59
Drugi udeleženci	-	1	8	6	31	16	242	226	281	249
Skupaj	12	6	68	59	323	294	1.328	1.138	1.731	1.497

Prometne nesreče s pobegom

	Število nesreč		Porast/upad [v %]
	2012	2013	
Vse prometne nesreče s pobegom	114	128	12,3
Prometne nesreče z mrtvimi in telesno poškodovanimi	14	7	...
Neraziskane nesreče z mrtvimi in telesno poškodovanimi	5	7	...

NADZOR DRŽAVNE MEJE IN IZVAJANJE PREDPISOV O TUJCIH*Potniki na mejnih prehodih*

Vrsta meje	Število potnikov	
	2012	2013
Kopenska	-	-
Zračna	-	-
Morska	-	-
Skupaj	-	-

Kršitve zakona o tujcih in zakona o nadzoru državne meje

Predpisi	Število kršitev		Porast/upad [v %]
	2012	2013	
Zakon o tujcih	220	286	30,0
Zakon o nadzoru državne meje	-	-	...
Skupaj	220	286	30,0

Zaseženo orožje in vozila ter poskusi prenosa prepovedanih drog čez državno mejo

Vrsta orožja	Merska enota	2012	2013
Zaseženo orožje – skupaj	kos	-	-
plinsko	kos	-	-
hladno	kos	-	-
lovsko	kos	-	-
zračno	kos	-	-
pištola	kos	-	-
puška	kos	-	-
drugo	kos	-	-
Del orožja	kos	-	-
Bomba	kos	-	-
Zaseženo strelivo*	kos	-	-
Eksploziv	g	-	-
Vžigalnik	kos	-	-
Vžigalna vrvica	m	-	-
Minsko-eksplozivno sredstvo	kos	-	-
Zaseženo vozilo	število	-	-
Poskus prenosa prepovedanih drog	število	-	-

* *Ostro, lovsko in plinsko strelivo ter manevrski naboji.*

Zlorabe dokumentov na mejnih prehodih

Število zlorab dokumentov	2012	2013
Število ponarejenih in prenašenih potnih listov	-	-
Število ponarejenih in prenašenih osebnih izkaznic	-	-
Število ponarejenih in prenašenih vizumov	-	-
Število ponarejenih in prenašenih bivalnih in delovnih dovoljenj	-	-
Število ponarejenih in prenašenih vozniških dovoljenj	-	-
Število ponarejenih in prenašenih žigov mejne kontrole	-	-
Število ponarejenih in prenašenih prometnih dovoljenj	-	-
Število ponarejenih in prenašenih drugih listin	-	1
Število primerov uporabe tujih potnih listin	-	-
Skupaj	-	1

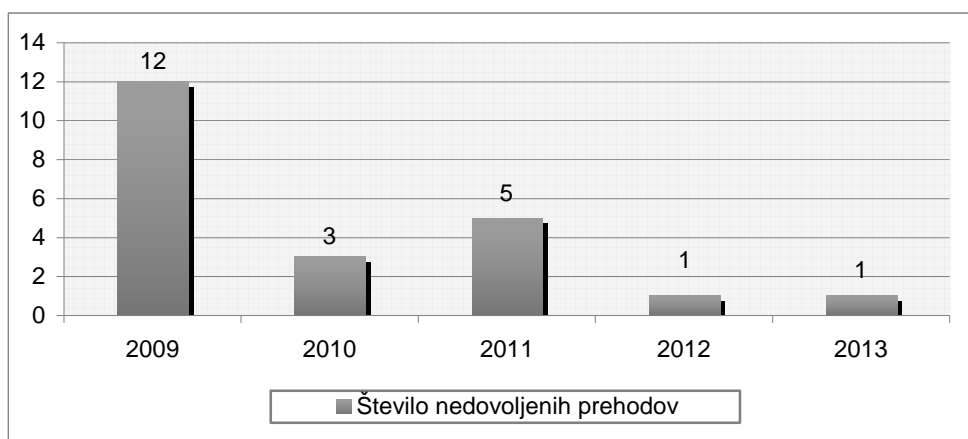
Izvorna država ponarejenih in prenašenih dokumentov ter tujih potnih listin na mejnih prehodih

Država	Število dokumentov	
	2012	2013
Slovenija	-	1
Skupaj	-	1

Državljanstvo oseb, obravnavanih zaradi zlorabe listin na mejnih prehodih

Državljanstvo	Število oseb	
	2012	2013
Makedonija	-	1
Skupaj	-	1

Nedovoljeni prehodi čez državno mejo



Državljanstvo obravnavanih oseb zaradi nedovoljenega prehoda čez državno mejo

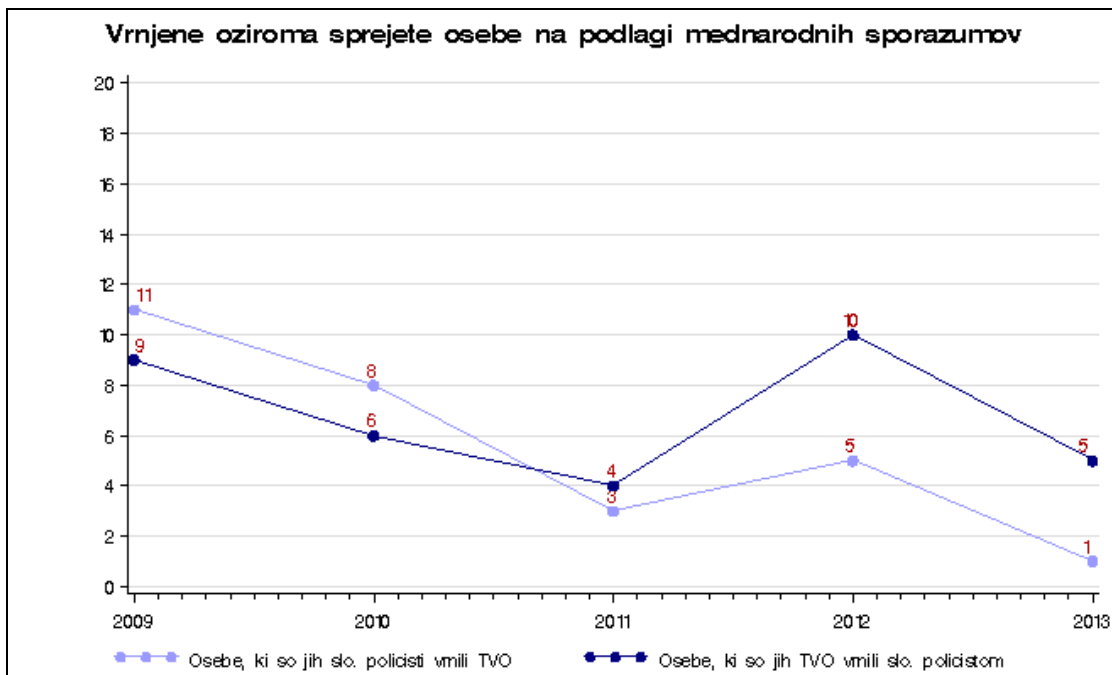
Državljanstvo	Število oseb	
	2012	2013
Albanija	-	1
Druge države	1	-
Skupaj	1	1

Državljanstvo obravnavanih oseb zaradi nedovoljenega prebivanja

Državljanstvo	Število oseb	
	2012	2013
Srbija	4	7
Makedonija	2	5
Bosna in Hercegovina	4	3
Ukrajina	2	2
Brazilija	-	2
Hrvaška	-	1
Maroko	-	1
Kosovo	-	1
Druge države	3	-
Skupaj	15	22

Državljanstvo obravnavanih oseb zaradi nedovoljenega vstopa v Slovenijo na notranji meji

Državljanstvo	Število oseb	
	2012	2013
Kitajska	36	20
Albanija	4	10
Pakistan	6	4
Afganistan	2	4
Srbija	5	3
Kosovo	3	3
Ukrajina	1	3
Egipt	2	2
Šri Lanka	-	2
Alžirija	1	1
Druge države	22	15
Skupaj	82	67



Vrnjene oziroma sprejete osebe na podlagi mednarodnih sporazumov, glede na državno mejo

Država	Število oseb, ki so jih tuji varnostni organi vrnili slovenskim policistom		Število oseb, ki so jih slovenski policisti vrnili tujim varnostnim organom	
	2012	2013	2012	2013
Italija	5	1	5	5
Hrvaška	-	-	-	-
Madžarska	-	-	5	-
Skupaj	5	1	10	5

Državljanstvo oseb, katerim so bile izdane odločbe o prostovoljni vrnitvi

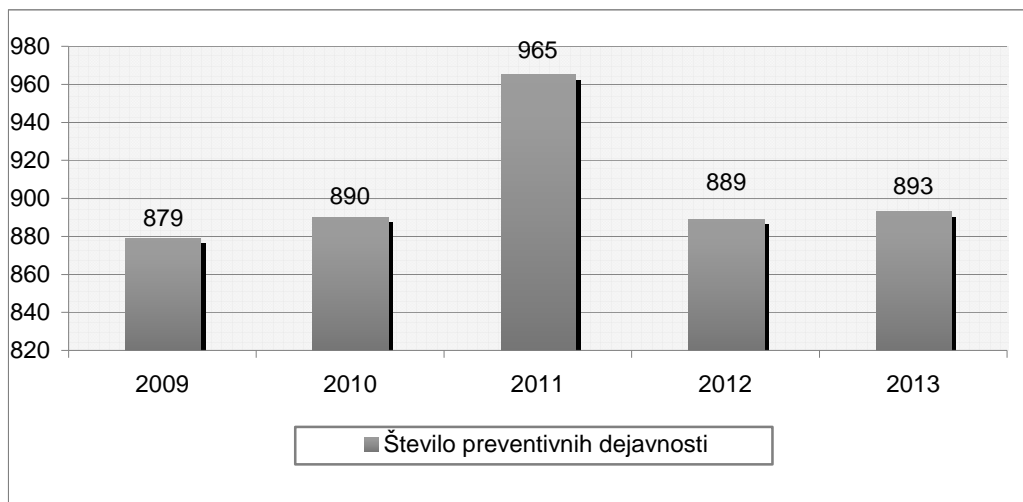
Državljanstvo	Število izdanih odločb o prostovoljni vrnitvi	
	2012	2013
Bosna in Hercegovina	-	7
Makedonija	-	7
Srbija	-	6
Kosovo	-	3
Hrvaška	-	1
Brazilija	-	1
Skupaj	-	25

Državljanstvo oseb, katerim so bile izdane odločbe o vrnitvi

Državljanstvo	Število izdanih odločb o vrnitvi	
	2012	2013
Makedonija	-	2
Hrvaška	-	1
Skupaj	-	3

POLICIJSKO DELO V SKUPNOSTI

Preventivne dejavnosti

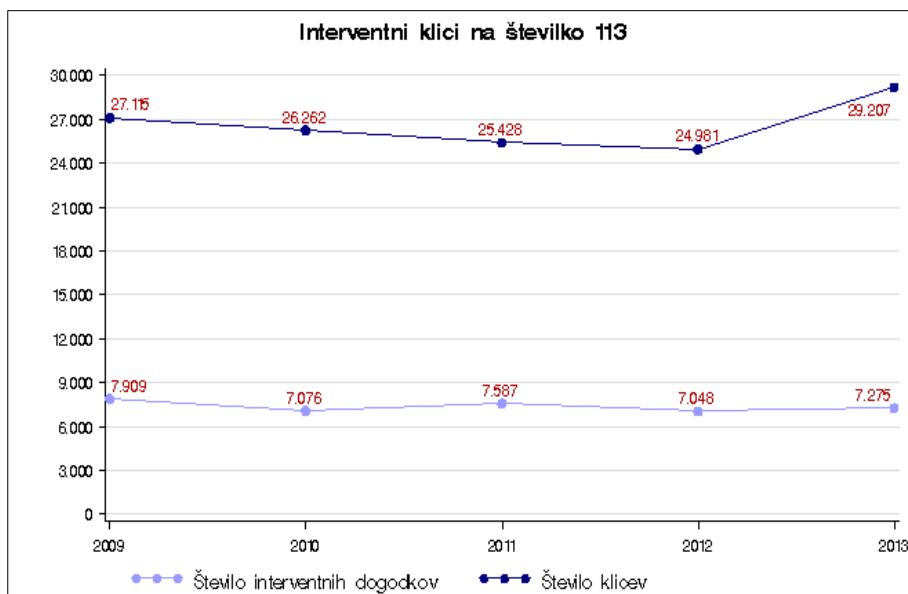


Metode preventivnega dela po področjih*

Metode preventivnega dela	Kriminaliteta		Javni red in mir		Cestni promet		Državna meja in tujci	
	2012	2013	2012	2013	2012	2013	2012	2013
Delo v policijski pisarni	-	-	-	1	-	1	-	-
Delo v posvetovalnih telesih	2	1	-	1	4	2	-	-
Izobraževanje otrok in odraslih	10	12	10	26	71	61	-	-
Neformalno druženje in povezovanje	5	8	22	11	8	10	4	4
Svetovanje in opozarjanje	135	172	104	129	108	102	-	-
Sodelovanje pri delu drugih subjektov	1	1	16	1	18	14	-	-
Projekt Policist Leon	27	33	73	58	30	45	-	-
Projekt Ne pozabite na varnost	6	5	-	-	2	1	-	-
Projekt Otrok policist za en dan	-	-	-	-	-	1	-	-
Projekt Varno na poti v šolo in domov	-	-	-	-	95	87	-	-
Projekt Zberi pogum in povej	1	-	2	6	-	-	-	-
Drugi preventivni projekti	19	2	12	12	41	19	-	-
Ostale aktivnosti	-	-	3	5	8	4	-	-
Skupaj	206	234	242	250	385	347	4	4

* Ena preventivna aktivnost lahko zajema več delovnih področij, zato se število ne ujema z dejanskim skupnim številom aktivnosti.

OPERATIVNO-KOMUNIKACIJSKA DEJAVNOST



Klici na interventno številko 113 in interventni dogodki

Enota	Število klicev		Število interventnih dogodkov	
	2012	2013	2012	2013
OKC Nova Gorica	20.156	23480	150	-
PP Šempeter pri Gorici	744	902	1.020	1.079
PP Ajdovščina	694	833	1.096	1.198
PP Bovec	246	323	425	416
PP Idrija	262	388	499	540
PP Nova Gorica	2.586	2.799	3.382	3.370
PP Tolmin	293	372	476	474
Izven PU	-	110	-	198
SKUPAJ	24.981	29.207	7.048	7.275
Delež (v%)	100,0	100,0	28,2	24,9

Povprečni reakcijski časi v policijski upravi

Enota	Vsi interventni dogodki [mm:ss]		Nujni interventni dogodki [mm:ss]	
	2012	2013	2012	2013
PP Šempeter pri Gorici	16:48	18:13	11:48	10:24
PP Ajdovščina	18:26	20:02	12:04	11:31
PP Bovec	23:24	24:40	19:04	22:43
PP Idrija	19:27	23:07	14:32	16:37
PP Nova Gorica	17:29	19:14	11:06	12:28
PP Tolmin	20:32	22:74	19:29	18:00
Skupaj	18:11	19:57	13:06	13:41

Tiralice, razpisi iskanj in razglasi

	2012	2013
Število tiralic	148	125
iskanje s strani sodišč zaradi izmikanja postopku	143	122
pobegi iz zaporov	1	1
pobegi gojencev iz PD Radeče	-	-
evropski priporni nalog	-	-
mednarodne tiralice	-	-
ostalo	4	2
Število razpisov iskanj	23	50
iskanje zaradi kaznivega dejanja	3	10
pobegi mladoletnikov iz vzgojnih zavodov	1	1
pobegi otrok in mladoletnikov od doma	4	6
pogrešane odrasle osebe	12	28
ostalo	3	5
Število razglasov	-	-
Število hišnih priporov	12	13
Število hišnih zaporov	3	-
Skupaj	186	188

FORENZIČNA IN KRIMINALISTIČNOTEHNIČNA DEJAVNOST

Zaprosila za preiskave na oddelkih za kriminalistično tehniko

Predmet preiskav	Število zadev		Porast/upad [v %]
	2012	2013	
Sledi obuval	48	47	-2,1
Sledi papilarnih črt	34	33	-2,9
Prepovedane droge	316	462	46,2
Požari, eksplozije	6	7	...
Barve, laki	3	2	...
Sumljivi dokumenti	1	6	...
Rokopis	-	2	...
Orožje	11	-	...
Sled orodja	2	2	...
Žarnice	-	-	...
Steklo	-	1	...
Ključavnice	25	18	...
Smodniški plini	4	-	...
DNK	76	83	9,2
Vlakna in lasje	5	9	...
Past	-	-	...
Ekologija	-	-	...
Lomna površina	4	3	...
Rekonstrukcija	1	-	...
Število identificiranih sledi	55	53	-3,6

Druga strokovna opravila pri preiskovanju kaznivih dejanj

Število drugih strokovnih opravil	2012	2013	Porast/upad [v %]
Število poligrafskih preiskav	-	-	...
Število fotorobotov	-	-	...
Število zavarovanj elektronskih naprav in preiskav elektronskih naprav	1	3	...
Število prepoznav oseb na fotografijah	48	51	6,3

Kriminalističnotehnična opravila

Število posameznih kriminalističnotehničnih opravil	2012	2013	Porast/upad [v %]
Število ogledov krajev kaznivih dejanj in drugih dogodkov	615	639	3,9
Število ogledov krajev kaznivih dejanj in drugih dogodkov, pri katerih so sodelovali kriminalistični tehniki	235	231	-1,7
število ogledov krajev kaznivih dejanj, ki so jih obravnavale enote kriminalistične policije	19	52	173,7
število ogledov krajev drugih dogodkov, ki so jih obravnavale enote kriminalistične policije	40	10	...
število ogledov krajev kaznivih dejanj in drugih dogodkov, ki so jih obravnavale policijske postaje	176	169	-4,0
Število oseb, ki so jih fotografirali	70	87	24,3
Število oseb, ki so jim bili odvzeti prstni odtisi	79	73	-7,6
Število odvzetih brisov ustne sluznice	80	69	-13,8

NADZORNA DEJAVNOST*Nadzori nad delom delavcev*

NOE PU in PP	Število nadzorov nad delom delavcev
Skupaj	1

Vir: evidenca v aplikaciji nadzori

Splošni, strokovni in ponovni nadzori

PU	Število splošnih nadzorov nad delom PP	Število strokovnih nadzorov nad delom PP in NOE PU	Število ponovnih nadzorov nad delom PP in NOE PU
Skupaj	1	18	7

Vir: evidenca v aplikaciji nadzori

Strokovni in ponovni nadzori nad delom policijskih enot po delovnih področjih

Delovno področje	Število nadzorov nad delom PP		Število nadzorov nad delom NOE PU		Skupaj
	strokovni	ponovni	strokovni	ponovni	
Odkrivanje in preiskovanje kriminalitete	1	-	-	-	1
Vzdrževanje javnega reda, zagotavljanje splošne varnosti ljudi in premoženja	8	1	1	-	10
Zagotavljanje varnosti cestnega prometa	2	3	-	-	5
Varovanje državne meje in izvajanje predpisov o tujcih	1	1	-	-	2
Varovanje oseb in objektov	-	-	-	-	-
Preventivna dejavnost	-	-	-	-	-
Operativno obveščanje in poročanje	-	-	-	-	-
Kriminalistična tehnika	-	-	-	-	-
Pooblastila	-	-	-	-	-
Upravno poslovanje	-	1	-	-	1
Informacijsko telekomunikacijski sistem policije	1	-	-	-	1
Analitska dejavnost	-	-	-	-	-
Organizacijske zadeve	-	-	-	-	-
Kadrovske zadeve	-	-	-	-	-
Izobraževanje, izpopolnjevanje in usposabljanje	-	-	-	-	-
Finančno-materialno poslovanje	1	-	-	-	1
Mednarodno sodelovanje	-	-	-	-	-
Informiranje in obveščanje javnosti	-	-	-	-	-
Pritožbe, notranje preiskave in pomoč policistom	-	-	-	-	-
Priprave na izredna stanja in vojno	-	-	-	-	-
Nadzori in strokovna pomoč	1	-	-	-	1
Prekrškovni postopki	2	1	-	-	3
Skupaj	17	7	1	-	25

Vir: evidenca v aplikaciji nadzori

SPREMLJANJE IZVAJANJA POLICIJSKIH POBLASTIL IN OGROŽANJA POLICISTOV

Osebe, katerih identiteto je ugotavljala policija

Zakonska podlaga*	Število oseb		Porast/upad [v %]
	2012	2013	
Zakon o policiji	3.276	3.025	-7,7
Zakon o nalogah in pooblastilih policije	-	-	...

Do 3. 5. 2013 so policisti ugotavljali identiteto na podlagi 35. člena zakona o policiji, od 4. 5. 2013 pa jo ugotavljajo na podlagi 40. člena zakona o nalogah in pooblastilih policije.

Izravnalni ukrepi

	2012	2013	Porast/upad [v %]
Število oseb	50	30	-40,0
Število postopkov, v katerih so bili izvedeni izravnalni ukrepi	46	30	-34,8

Osebe, privedene na sodišče zaradi postopka o kaznivem dejanju ali prekršku

	Število oseb		Porast/upad [v %]
	2012	2013	
Osumljenci kaznivih dejanj	-	4	...
Storilci prekrškov	2	3	...
Skupaj	2	7	...

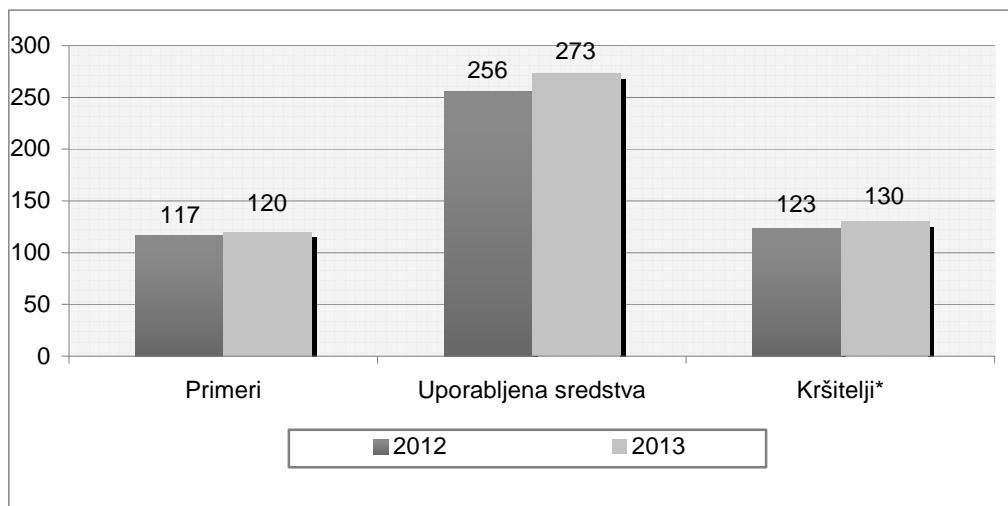
Pridržane in zadržane osebe

Čas pridržanja ali zadržanja in zakonska podlaga	Število oseb		Porast/upad [v %]
	2012	2013	
do 24 ur [43/1 ZPol]*	1	1	...
do 48 ur [43/2 ZPol]*	14	4	...
do 12 ur zaradi motenja ali ogrožanja javnega reda [prva alineja 64/1 ZNPPol]**	-	3	...
do 12 ur zaradi kršitve prepovedi približevanja [druga alineja 64/1 ZNPPol]**	-	-	...
do 12 ur zaradi kršitve prepovedi udeležbe na športnih prireditvah [tretja alineja 64/1 ZNPPol]**	-	6	...
do 48 ur zaradi izročitve oz. sprejema osebe od tujih varnostnih organov [četrta alineja 64/1 ZNPPol]**	-	-	...
do 12 ur [109/2 ZP-1]	52	50	-3,8
do 12 ur [110/2 ZP-1]	1	6	...
od 6 do 12 ur [24. čl. ZPrCP]	91	14	-84,6
do 48 ur [32.čl. ZNDM]	-	-	...
do 6 ur [157/2 čl. ZKP]	30	28	-6,7
do 48 ur [157/2 čl. ZKP]	51	31	-39,2
Skupaj	240	143	-40,4

* Zakon o policiji [ZPol] se je uporabljal do 3. 5. 2013, zato primerjava podatkov za 2012 in 2013 ni mogoča.

** Zakon o nalogah in pooblastilih policije [ZNPPol] se uporablja od 4. 5. 2013.

Uporaba prisilnih sredstev



* Osebe, zoper katere so bila uporabljena prisilna sredstva.

Uporaba prisilnih sredstev in opozorilnega strela

Vrsta prisilnega sredstva	2012	2013
Sredstva za vklepanje in vezanje	107	104
Telesna sila	149	167
Plinski razpršilec	-	1
Palica	-	1
Službeni pes	-	-
Sred. za prisilno ustavljanje prevoznih sredstev	-	-
Konjenica	-	-
Posebna motorna vozila	-	-
Vodni curek	-	-
Plinska sredstva in druga z zakonom določena sredstva za pasivizacijo	-	-
Strelno orožje	-	-
Opozorilni strel	-	-
Skupaj	256	273

Uporaba posameznih vrst prisilnih sredstev in opozorilnega strela po enotah*

	SV	TS	PR	PAL	SP	PUV	KON	PMV	VC	PS	SO	OS	Skupaj
PP Šempeter pri Gorici	5	12	-	-	-	-	-	-	-	-	-	-	17
PP Ajdovščina	10	16	-	-	-	-	-	-	-	-	-	-	26
PP Bovec	2	7	-	-	-	-	-	-	-	-	-	-	9
PP Idrija	11	16	-	-	-	-	-	-	-	-	-	-	27
PP Nova Gorica	31	51	1	-	-	-	-	-	-	-	-	-	83
PP Tolmin	10	34	-	-	-	-	-	-	-	-	-	-	44
PPIU Nova Gorica	15	7	-	-	-	-	-	-	-	-	-	-	22
PPP Nova Gorica	4	4	-	-	-	-	-	-	-	-	-	-	8
SUP PU	15	16	-	1	-	-	-	-	-	-	-	-	32
SKP PU	1	4	-	-	-	-	-	-	-	-	-	-	5
Skupaj	104	167	1	1	-	-	-	-	-	-	-	-	273

* SV - sredstva za vklepanje in vezanje, TS – telesna sila, PR - plinski razpršilec, PAL - palica, SP - službeni pes, PUV - prisilno ustavljanje prevoznih sredstev, KON - konjenica, PMV – posebna motorna vozila, VC – vodni curek, PS – plinska sredstva in druga z zakonom določena sredstva za pasivizacijo, SO - strelno orožje, OS - opozorilni strel.

Posledice uporabe prisilnih sredstev pri policistih in kršiteljih

	Število policistov		Število kršiteljev*	
	2012	2013	2012	2013
Vidni zunanji znaki**	4	2	17	17
Lahka telesna poškodba	2	6	1	3
Huda telesna poškodba	-	-	-	-
Posebno huda telesna poškodba	-	-	-	-
Smrt	-	-	-	-
Skupaj	6	8	18	20

* Osebe, zoper katere so policisti uporabili prisilna sredstva.

** Praska, odrgnina ali druga manjša površinska poškodba.

Grožnje policistom

Stopnja ogroženosti	Število groženj	
	2012	2013
Nizka	5	2
Srednja	-	-
Visoka	-	-
Skupaj	5	2

Napadi na policiste

	2012	2013	Porast/upad [v %]
Število kaznivih dejanj [299, 300, 301 in 302 čl. KZ]	9	14	...
Število napadenih policistov	16	18	...

REŠEVANJE PRITOŽB

Pritožbe zoper delo policistov*

	2012	2013	Porast/upad [v %]
Število vloženih pritožb	15	9	...
Število nerešenih pritožb iz prejšnjih let	4	-	...
Število rešenih pritožb	15	7	...

*Zaradi spremenjene metodologije zajemanja in prikazovanja podatkov podatki o pritožbah za 2012 in 2013 niso primerljivi.

Pritožbe po delovnih področjih*

	Kriminaliteta		Javni red in mir		Cestni promet		Državna meja in tujci		Drugi dogodki	
	2012	2013	2012	2013	2012	2013	2012	2013	2012	2013
Število vloženih pritožb	3	-	8	4	14	5	-	-	-	1
Število nerešenih pritožb iz prejšnjih let	-	-	1	-	3	-	-	-	-	-
Število rešenih pritožb	3	-	8	4	14	2	-	-	-	1

* Ker se lahko posamezna pritožba nanaša na več delovnih področij, je seštevek števila pritožb po delovnih področjih praviloma večji od števila obravnavanih pritožb. Zaradi spremenjene metodologije zajemanja in prikazovanja podatkov, podatki o pritožbah za 2012 in 2013 niso primerljivi

Rešene pritožbe glede na način reševanja*

	Število pritožb	
	2012	2013
Pomiritveni postopki	7	6
uspešno zaključeni (150/5 ZNPPol)	4	2
neuspešno zaključeni (148/3)	3	2
neuspešno zaključeni brez senata (152/2 ZNPPol)	-	-
pritožnik se ne strinja z ugotovitvami, vendar predlaga zaključek postopka (150/6 ZNPPol)	-	-
pritožnik se ne odzove vabilu in ne sporoči, da želi nadaljevanje postopka (150/2 ZNPPol)	-	2
ravnanje policistov, skladno s predpisi	6	6
ravnanje policistov, neskladno s predpisi	1	-
Senati	5	2
neuspešno zaključeni pomiritveni postopki (148/3)	3	2
neposredna obravnava pred senatom (148/4 ZNPPol)	2	-
utemeljene pritožbe, obravnavane pred senatom	-	-
neutemeljene pritožbe, obravnavane pred senatom	5	2
Zaključek brez obravnave	6	1
ni pogojev za obravnavo (146/7 ZNPPol)	-	-
konec postopka po 154/1 ZNPPol	6	1
Skupaj rešenih pritožb	15	7

* Zaradi spremenjene metodologije zajemanja in prikazovanja podatkov podatki o pritožbah za 2012 in 2013 niso primerljivi.

Rešene pritožbe zoper policiste po delovnih področjih*

	Kriminaliteta		Javni red in mir		Cestni promet		Državna meja in tujci		Drugi dogodki	
	2012	2013	2012	2013	2012	2013	2012	2013	2012	2013
Pomiritveni postopki	-	-	3	3	9	2	-	-	-	1
uspešno zaključeni (150/5 ZNPPol)	-	-	3	1	4	1	-	-	-	-
neuspešno zaključeni (148/3)	-	-	-	1	5	1	-	-	-	-
neuspešno zaključeni brez senata (152/2 ZNPPol)	-	-	-	-	-	-	-	-	-	-
pritožnik se ne strinja z ugotovitvami, vendar predlaga zaključek postopka (150/6 ZNPPol)	-	-	-	1	-	-	-	-	-	-
pritožnik se ne odzove vabilu in ne sporoči, da želi nadaljevanje postopka (150/2 ZNPPol)	-	-	-	-	-	-	-	-	-	1
ravljanje policista, skladno s predpisi	-	-	3	3	8	2	-	-	-	1
ravljanje policista, neskladno s predpisi	-	-	-	-	1	-	-	-	-	-
Senati	2	-	4	1	5	1	-	-	-	-
neuspešno zaključeni pomiritveni postopki (148/3)	-	-	-	1	5	1	-	-	-	-
neposredna obravnava pred senatom (148/4 ZNPPol)	2	-	4	1	-	-	-	-	-	-
utemeljene pritožbe, obravnavane pred senatom	-	-	-	-	-	-	-	-	-	-
neutemeljene pritožbe, obravnavane pred senatom	2	-	4	1	5	1	-	-	-	-
Zaključek brez obravnave	1	-	1	1	5	-	-	-	-	-
konec postopka po 154/1 ZNPPol*	1	-	1	1	5	-	-	-	-	-
SKUPAJ rešenih pritožb	3	-	8	4	14	2	-	-	-	1

* Ker se lahko posamezna pritožba nanaša na več delovnih področij, je seštevek števila pritožb po delovnih področjih praviloma večji od števila rešenih pritožb. Zaradi spremenjene metodologije zajemanja in prikazovanja podatkov podatki o pritožbah za 2012 in 2013 niso primerljivi.

Rešene pritožbe po pritožbenih razlogih*

	Uporaba pooblastil		Uporaba prisilnih sredstev		Drugi razlogi		Skupaj	
	2012	2013	2012	2013	2012	2013	2012	2013
Pomiritveni postopek	8	6	1	-	11	6	20	12
ravljanje policistov, skladno s predpisi	7	6	1	-	9	6	17	12
ravljanje policistov, neskladno s predpisi	1	-	-	-	2	-	3	-
Senat	7	2	1	-	10	2	18	4
utemeljene pritožbe	-	-	-	-	-	-	-	-
neutemeljene pritožbe	7	2	1	-	10	2	18	4

* Ker lahko posamezna pritožba vsebuje več pritožbenih razlogov, je število pritožbenih razlogov praviloma večje od števila rešenih pritožb. Zaradi spremenjene metodologije zajemanja in prikazovanja podatkov podatki o pritožbah za 2012 in 2013 niso primerljivi.

*Posledice pritožbenih postopkov**

	2012	2013
Opozorilo in pogovor	1	2
odstop zadeve posebnemu oddelku specializiranega državnega tožilstva	-	-
Predlog za uvedbo disciplinskega postopka	-	-
Začasna odstranitev z dela	-	-
Izredna odpoved pogodbe o zaposlitvi	-	-
Opozorilo pred redno odpovedjo pogodbe	-	-
Drugo	-	-
Skupaj	1	2

* Zaradi spremenjene metodologije zajemanja in prikazovanja podatkov podatki o pritožbah za 2012 in 2013 niso primerljivi.

NOTRANJE PREISKAVE

Prijavljena in odkrita kazniva dejanja uradnih oseb policije, odstopljena v obravnavo posebnemu oddelku specializiranega državnega tožilstva, in osumljene uradne osebe po enotah

Enota	Število prijavljenih in odkritih kaznivih dejanj		Število osumljenih uradnih oseb	
	2012	2013	2012	2013
PP Ajdovščina	1	-	1	-
PP Idrija	2	-	1	-
PP Nova Gorica	-	1	-	1
SKP Nova Gorica	1	-	-	-
SD Nova Gorica	1	-	1	-
Skupaj	5	1	3	1

*Prijave kaznivih dejanj, odstopljenih Specializiranemu oddelku po določbah 147/3 ZKP**

Enota	Število kaznivih dejanj	
	2012	2013
PU Nova Gorica	6	3

Vir: evidenca Lotus notes

* Podatek o kaznivih dejanj odstopljenih specializiranemu oddelku, po tretjem odstavku 147. člena ZKP in niso evidentirani v evidenco kaznivih dejanj, ker niso obstajali razlogi za sum, da je uradna oseba v policiji storila kaznivo dejanje.

KADROVSKE IN ORGANIZACIJSKE ZADEVE

Sistemizirana in zasedena delovna mesta

	Sistemizirana delovna mesta				Zasedena delovna mesta			
	uniform. policisti	neuniform. policisti	delavci brez statusa policista	skupaj	uniform. policisti	neuniform. policisti	delavci brez statusa policista	skupaj
2009	250	59	80	389	218	49	77	344
2010	253	59	80	392	216	51	76	343
2011	251	61	80	392	207	52	75	334
2012	247	60	76	383	201	51	68	320
2013	246	61	76	383	198	49	67	314

Sistemizirana in zasedena delovna mesta po enotah

Enota	Število sistemiziranih delovnih mest				Število zasedenih delovnih mest			
	uniform. policisti	neuniform. policisti	delavci brez statusa policista	skupaj	uniform. policisti	neuniform. policisti	delavci brez statusa policista	skupaj
Vodstvo PU	1	1	1	3	1	1	1	3
SD PU	-	4	2	6	-	2	2	4
SUP PU	17	-	1	18	17	-	1	18
SKP PU	-	34	3	37	-	28	3	31
OKC PU	2	16	2	20	2	15	1	18
SOP PU	-	6	29	35	-	3	26	29
Skupaj PU	20	61	38	119	20	49	34	103
PP Ajdovščina	26	-	4	30	19	-	3	22
PP Bovec	23	-	4	27	16	-	3	19
PP Idrija	26	-	4	30	21	-	4	25
PP Nova Gorica	46	-	9	55	38	-	7	45
PP Šempeter pri Gorici	23	-	3	26	19	-	4	23
PP Tolmin	24	-	4	28	19	-	3	22
PPIU Nova Gorica	30	-	3	33	27	-	2	29
PPP Nova Gorica	28	-	7	34	19	-	7	26
Skupaj PP	226	-	38	264	178	-	33	211
Skupaj	246	61	76	383	198	49	67	314

*Disciplinski ukrepi po enotah**

	PPP NOVA GORICA	PU	Skupaj
Uvedeni disciplinski postopki	-	-	-
dokončne odločitve	-	-	-
opomin	-	-	-
denarna kazen – lažja	-	-	-
denarna kazen – težja	-	-	-
ustavitev postopka	-	-	-
Opozorila pred redno odpovedjo	-	-	-
Izredna odpoved	1	-	1
Redna odpoved	-	-	-

* podatek je iz evidence Lotus notes

FINANČNO-MATERIALNE ZADEVE

Prevozna sredstva

	Število vozil	
	2012	2013
Število najetih belo-modrih vozil	14	6
Število najetih osebnih civilnih patroljnih vozil	4	4
Število najetih terenskih vozil za UVZ GPU	-	-
Število najetih vozil za enoto na sklic	-	-
Število najetih terenskih vozil	2	-
Število najetih intervencijskih vozil	7	2
Število prevoznih sredstev v lasti policije	85	95
Skupaj	112	107

Povprečna starost prevoznih sredstev

Povprečna starost	2012 [v letih]	2013 [v letih]
Vseh prevoznih sredstev	8,9	8,21
intervencijskih vozil	5,1	5,6
motornih koles	9	9
osebni civilni vozil	8,4	8,22
osebni patroljni vozil	7,4	7,21
terenskih vozil	14,3	12
dostavnih in tovornih vozil	6,40	6,40

ODNOSI Z JAVNOSTMI*Delo na področju odnosov z javnostmi*

	2012	2013	Porast/upad [v %]
Število tiskovnih konferenc, kratkih sestankov in foto terminov	1	1	...
Število sporočil, obvestil in informacij za javnost	281	333	18,5
Število pisnih in ustnih odgovorov na vprašanja novinarjev	372	395	6,1
Število pisnih in ustnih odgovorov na vprašanja državljanov	62	33	-46,8
Število demantijev na prispevke v medijih	2	1	...

Vir: evidenca Lotus notes

DEJAVNOST SPECIALIZIRANIH POLICIJSKIH ENOT

Dejavnosti enot na sklic

Enota	2012						2013					
	število sklicev za naloge na območju iste PU			število sklicev za naloge na območju druge PU			število sklicev za naloge na območju iste PU			število sklicev za naloge na območju druge PU		
	PPE I	PPE II	PPE III	PPE I	PPE II	PPE III	PPE I	PPE II	PPE III	PPE I	PPE II	PPE III
PU	3	8	41	7	1	-	2	2	47	7	-	-

Vir: evidenca Lotus notes