



REPUBLIKA SLOVENIJA
MINISTRSTVO ZA NOTRANJE ZADEVE

POLICIJA

Policijska uprava Nova Gorica

Sedejeva ulica 11, 5001 Nova Gorica

T: 05 303 42 00

F: 05 303 43 63

E: pung@policija.si

www.policija.si

Številka: 0101-1/2012/28 (3H1-02)

Datum: 6. 2. 2012

POROČILO O DELU POLICIJSKE UPRAVE NOVA GORICA ZA LETO 2011

VSEBINA

1	ZNAČILNOSTI DELA POLICIJE V LETU 2011	3
2	DELO PO POSAMEZNIH DELOVNIH PODROČJIH	4
2.1	TEMELJNE DEJAVNOSTI	4
2.1.1	Preprečevanje, odkrivanje in preiskovanje kriminalitete	4
2.1.2	Vzdrževanje javnega reda ter zagotavljanje splošne varnosti ljudi in premoženja	5
2.1.3	Zagotavljanje varnosti cestnega prometa	6
2.1.4	Nadzor državne meje in izvajanje predpisov o tujcih	7
2.1.5	Varovanje oseb in objektov	8
2.2	DRUGE DEJAVNOSTI	8
2.2.1	V skupnost usmerjeno policijsko delo	8
2.2.2	Operativno-komunikacijska dejavnost	8
2.2.3	Forenzična in kriminalističnotehnična dejavnost	9
2.2.4	Analitska dejavnost	9
2.2.5	Nadzorna dejavnost	10
2.2.6	Spremljanje izvajanja policijskih pooblastil in ogrožanja policistov	10
2.2.7	Reševanje pritožb	10
2.2.8	Notranje preiskave	11
2.2.9	Informacijska in telekomunikacijska dejavnost	11
2.2.10	Kadrovske in organizacijske zadeve	11
2.2.11	Izobraževanje, izpopolnjevanje in usposabljanje	12
2.2.12	Finančno-materialne zadeve	12
2.2.13	Mednarodno sodelovanje	13
2.2.14	Odnosi z javnostmi	13
2.2.15	Dejavnost specializiranih policijskih enot	13
	PRILOGA 1: STATISTIČNI PODATKI	15

1 ZNAČILNOSTI DELA POLICIJE V LETU 2011

Delo Policijske uprave Nova Gorica je bilo v letu 2011 usmerjeno v zagotavljanje stabilnih varnostnih razmer na celotnem območju. Postavljeni cilji so bili večinoma doseženi, kar se kaže tudi z izboljšanjem stanja na posameznih delovnih področjih.

Na delo so, poleg migracijskih tokov v zimski in poletni turistični sezoni, vplivale vremenske razmere in posamezni operativni dogodki, saj je bilo treba vključiti vanje več policistov.

Sestava kaznivih dejanj se ni bistveno spremenila, njihovo skupno število pa upada. Prevladujejo premoženjska kazniva dejanja, od katerih imajo nekatera elemente čezmejne kriminalitete. Operativno delo je bilo usmerjeno v preiskovanje vlomnih tatvin, pri čemer je bilo odkritih nekaj oseb in skupin, ki so storila ta dejanja tudi v preteklih letih. Opazna so bila tudi kazniva dejanja zoper življenje in telo v samem središču Nove Gorice. Pri gospodarski kriminaliteti je treba poudariti preiskana korupcijska kazniva dejanja, pri organizirani kriminaliteti pa kazniva dejanja zlorabe prepovedanih drog.

Kar zadeva javni red, so bile razmere stabilne. Število kršitev se ni bistveno povečalo, tudi kršitve v zvezi z nasiljem v družini upadajo, medtem ko kazniva dejanja s tega področja naraščajo. Problematika neupravičene uporabe drog je na lanski ravni. Javna zbiranja, tudi z množično udeležbo ali tvegano populacijo, so bila obvladljiva. Večja vključenost policistov je bila potrebna pri varovanju športnih prireditev, pa tudi pri izvedbi več iskalnih akcij.

Število prometnih nesreč je delno poraslo, več je tudi mrtvih in telesno poškodovanih udeležencev. Izkazali so se posamezni preprečevalni projekti, pa tudi spremenjene oblike dela patrolj v obliki skupinskega dela.

Klasičnih ilegalnih migracij skoraj nismo obravnavali. Kršitve predpisov o tujcih so predvsem zaradi neurejenega statusa v Sloveniji in nedovoljenega vstopa iz Republike Italije zaradi nepoznavanja predpisov. Obravnavali smo več tujcev zaradi storitve kaznivega dejanja po delovnopравни zakonodaji.

Vse leto smo izvajali dejavnosti v skupnost usmerjenega dela, kar se je izražalo v sodelovanju z lokalnimi skupnostmi, drugimi institucijami ali lastnimi projekti.

Sodelovanje z drugimi državnimi organi je ustrezno. Skupaj z inšpekcijskimi službami je bilo na različnih področjih izvedenih več poostrenih nadzorov. Z italijanskimi varnostnimi organi smo sodelovali pri zagotavljanju varnosti cestnega prometa in preprečevanju čezmejne kriminalitete.

Policijskim enotam smo zagotavljali materialne pogoje za delo. Zaradi finančnih omejitev smo na različnih objektih izvedli le najnujnejša vzdrževalna dela, ki omogočajo normalno opravljanje dela.

Z nekaterimi kadrovskimi premestitvami in občasno dodelitvijo kadrovske pomoči smo posameznim policijskim postajam omogočali izpolnitev načrtovanih nalog. Večji problem je bil pri zagotavljanju administrativno-tehničnega osebja, saj je zaradi dolgotrajnejših odsotnosti delo v nekaterih enotah okrnjeno, pa naj gre za administrativna opravila ali čiščenje prostorov.

2 DELO PO POSAMEZNIH DELOVNIH PODROČJIH

2.1 TEMELJNE DEJAVNOSTI

2.1.1 Preprečevanje, odkrivanje in preiskovanje kriminalitete

V letu 2011 smo na območju Policijske uprave Nova Gorica v primerjavi z letom 2010 obravnavali 2.362 (2.640) kaznivih dejanj. Sami smo jih odkrili 424 (596) ali 18,0 % (22,6 %). Državnemu tožilstvu smo podali 1.779 (1.991) kazenskih ovadb ali 10,6 % manj in 487 (554) poročil v dopolnitev kazenske ovadbe ali 12,1 % manj. Prav tako smo mu podali 1.052 (1.058) poročil o dejanjih brez pravne podlage za pregon (148/10 ZKP). Za posledicami kaznivih dejanj so 3 (1) osebe izgubile življenje, 14 (18) jih je bilo hudo in 79 (121) lahko telesno poškodovanih. Po oceni policije so storilci kaznivih dejanj povzročili škodo v višini 8.440.500 evrov (125.365.600 evrov).

Od skupnega števila kaznivih dejanj 2.362 (2.640) smo jih preiskali 1.299 (1.464) ali 55,0 % (55,5 %), kar je za 0,5 odstotne točke manj kakor v letu 2010. Pri preiskovanju kaznivih dejanj na območju PU Nova Gorica ugotavljamo, da se število policistov in kriminalistov iz leta v leto zmanjšuje. Se pa vedno dlje ukvarjamo z ustreznim dokumentiranjem zadev v predkazenskem postopku, kajti manjše število policistov in kriminalistov porabi več časa za preiskovanje oziroma dokazovanje kaznivih dejanj storilcem, operativno delo, predvsem z informatorji in viri, pa se zato zmanjšuje.

Ovadili smo 663 (743) oseb, od tega 576 (643) moških in 87 (100) žensk. Večina ovadenih je bila slovenskih državljanov, in sicer 513 (575), kar predstavlja 77,4 % (77,4 %) vseh ovadenih. Podali smo še 7 (11) ovadb zoper pravne osebe.

V letu 2011 smo na območju novogoriške policijske uprave obravnavali 2.122 (2.355) kaznivih dejanj splošne kriminalitete, večinoma kaznivih dejanj zoper premoženje.

V letu 2011 smo obravnavali 60 (75) kaznivih dejanj zoper življenje in telo ali 20,0 % manj kakor preteklo leto, preiskali smo 59 (73) kaznivih dejanj, kar pomeni 98,3-odstotno (97,3-odstotno) preiskanost. Obravnavali smo 1 (0) kaznivo dejanje detomora in 1 (0) kaznivo dejanje umora ter 1 (0) poskus umora in 6 (2) poskusov uboja. Obravnavali smo še eno dokončano kaznivo dejanja uboja, ki ni zajeto v statističnih podatkih, saj smo o njem podali poročilo na pristojno Okrožno državno tožilstvo, ker ni pogojev za uvedbo kazenskega postopka – storilec je po uboju poskušal storiti samomor in je po šestih dneh v bolnišnici umrl. Vsa tovrstna kazniva dejanja so preiskana. Obravnavali smo še 1 (1) kaznivo dejanje posebnosti hude telesne poškodbe, 9 (10) kaznivih dejanj hude in 36 (60) kaznivih dejanj lahke telesne poškodbe.

Število obravnavanih kaznivih dejanj zoper spolno nedotakljivost je na ravni iz preteklega leta, in sicer smo jih obravnavali 9 (10). Vsa kazniva dejanja s tega področja dela smo preiskali.

Kazniva dejanja zoper zakonsko zvezo, družino in otroke so v porastu, saj smo obravnavali 104 (87) tovrstna kazniva dejanja ali 19,5 % več. Večino jih predstavljajo kazniva dejanja nasilja v družini, ki smo jih v letu 2011 obravnavali 62 (66). Pri reševanju nasilja v družini sodelujemo s centri za socialno delo, in sicer v večdisciplinarnih strokovnih skupinah.

Kaznivih dejanj zoper premoženje smo obravnavali 1.203 (1.435) ali 16,2 % manj. Preiskali smo jih 400 (526) ali 33,3 % (36,7 %). Število kaznivih dejanj premoženjske kriminalitete je manjše zaradi manj kaznivih dejanj poškodovanja tuje stvari, ki smo jih obravnavali 143 (188) ali 23,9 % manj, manjšega števila tatvin, ki smo jih obravnavali 917 (992) ali 7,6 % manj, in manjšega števila goljufij, ki smo jih obravnavali 38 (89) ali 57,3 % manj. Preiskanost je manjša zaradi slabše preiskanosti poškodovanja tuje stvari – 30,1 % (36,2), in slabše preiskanosti goljufij – 76,3 % (87,6).

Obravnavali smo 55 (88) kaznivih dejanj, katerih storitve so bili osumljeni mladoletniki. Mladoletni storilci so največkrat osumljeni storitve kaznivih dejanj tatvine in velike tatvine. Mladoletni osumljenci predstavljajo 4,1 % (6,5 %) vseh ovadenih osumilencev, in sicer smo jih obravnavali 27 (48).

Gospodarskih kaznivih dejanj smo obravnavali za 15,8 % manj – bilo jih je 240 (285). Večinoma so to kazniva dejanja ponareditev ali uničenja poslovnih listin in poslovne goljufije, ki smo jih obravnavali

manj kakor preteklo leto. V letu 2011 smo obravnavali tudi 6 (0) kaznivih dejanj korupcije, in sicer dajanje in jemanje podkupnine.

Materialno škodo v vseh gospodarskih kaznivih dejanjih ocenjujemo na 6.050.300 evrov (122.472.900 evrov) in je v velikem upadu, saj smo v letu 2010 obravnavali oškodovanje enega izmed novogoriških podjetij, ki je predstavljala večino povzročene škode.

Kaznivih dejanj organizirane kriminalitete smo obravnavali 77 (74). Med njimi so v ospredju kazniva dejanja neupravičene proizvodnje in prometa s prepovedanimi drogami, kjer smo obravnavali več organiziranih združb, ki so se ukvarjale s prodajo prepovedanih drog. Značilnost teh kaznivih dejanj je, da so organizirane združbe nabavljale prepovedano drogo v Ljubljani in jo prodajale na območju Nove Gorice našim in italijanskim državljanom. Pri teh preiskavah dobro sodelujemo z italijanskimi varnostnimi organi.

Opozoriti je treba še na 18 kaznivih dejanj, ki so sicer zajeta v področje splošne kriminalitete, vendar glede na način storitve spadajo pod organizirano kriminaliteto, saj so se s temi kaznivimi dejanji ukvarjale organizirane skupine. Tako je bilo obravnavanih 13 kaznivih dejanj izsiljevanja, 4 kazniva dejanja oviranja pravosodnih organov in 1 kaznivo dejanje ogrožanja varnosti.

V letu 2011 smo obravnavali 147 (169) kaznivih dejanj v zvezi z zlorabo prepovedanih drog, in sicer 119 (155) kaznivih dejanj neupravičene proizvodnje in prometa s prepovedanimi drogami ter 28 (14) kaznivih dejanj omogočanja uživanja prepovedanih drog. Zaznali smo še 184 (184) prekrškov po Zakonu o proizvodnji in prometu s prepovedanimi drogami.

Obravnavali smo še 4 (8) kazniva dejanja nedovoljene proizvodnje orožja ali eksplozivov in prometa z njimi.

Število obravnavanih kaznivih dejanj ponarejanja denarja je nekoliko manjše – 226 (245). Ta dejanja večinoma niso preiskana in močno vplivajo na skupno preiskanost kaznivih dejanj v letu 2011.

Obravnavali smo 4 (7) kazniva dejanja računalniške kriminalitete.

Obravnavali smo 143 (165) kaznivih dejanj različnih oblik ogrožanja varnosti, med temi pa je bilo največ kaznivih dejanj ogrožanja varnosti, ki smo jih obravnavali 104 (131), sledijo pa kazniva dejanja izsiljevanja, ki smo jih obravnavali 23 (10).

2.1.2 Vzdrževanje javnega reda ter zagotavljanje splošne varnosti ljudi in premoženja

Operativno problematiko na tem področju ocenjujemo kot ugodno. Policijske postaje opravljajo naloge načrtno in organizirano. Skupno število kršitev je v manjšem porastu, pri tem pa je zaznati rahel padec kršitev Zakona o varstvu javnega reda in miru (ZJRM-1). Največji padec obravnavanih kršitev je zaznati na območjih PP Ajdovščina in PP Bovec. Za preprečevanje kršitev javnega reda in miru, vandalizma, prepovedanih drog in drugih varnostnih pojavov je z različnimi oblikami dela še vedno namenjena povečana pozornost središču Nove Gorice. Nismo obravnavali kršitev, pri katerih je sodelovalo pet ali več kršiteljev. Z inšpekcijskimi službami smo izvedli več skupnih poostrenih nadzorov v zvezi s kršitvijo Uredbe o vožnji z vozili v naravnem okolju, v juniju in decembru pa sta bila v sodelovanju z inšpekcijskimi službami izvedena poostrena nadzora nad točenjem alkoholnih pijač mladoletnim in opitim osebam v smislu kršitev Zakona o omejevanju porabe alkohola. Kršitve javnega reda in miru v diskotekah so sicer bile, vendar je problematika obvladljiva. Zoper organizatorje oz. lastnike diskotek, ki spadajo v t. i. redno dejavnost po Zakonu o javnih zbiranjih, smo zaradi neizvajanja določil Uredbe o obveznem organiziranju službe varovanja na javnih prireditvah ukrepali v štirih primerih in predloge odstopili Inšpektoratu RS za notranje zadeve kot pristojnemu prekrškovnemu organu.

V letu 2011 je bilo na območju PU Nova Gorica obravnavanih 2.212 (2.111) kršitev predpisov o javnem redu ali za 4,8 % več kakor v istem obdobju leta 2010. Kršitev Zakona o varstvu javnega reda in miru je bilo 1.264 (1.273) ali za 0,7 % manj kakor v primerjalnem obdobju leta 2010. Kršitev drugih predpisov o javnem redu je bilo 948 (838) ali za 13,1 % več kakor v preteklem letu. Ugotovljene kršitve Zakona o proizvodnji in prometu s prepovedanimi drogami so bile na enaki ravni kakor lani, izrazitejši pa je upad kršitev Zakona o omejevanju porabe alkohola, kar ne nazadnje lahko pripisujemo

doslednemu ugotavljanju tovrstnih kršitev v preteklih dveh letih. Policisti so obravnavali 20 (19) kršitev Zakona o orožju, pobuda za uvedbo upravnega postopka za odvzem orožja pa je bila v tem obdobju vložena v šestih primerih. Policijske enote so v 22 (19) primerih upravičenim subjektom ponudile pomoč – asistenco pri nekaterih postopkih, v 19 primerih gre za asistenco zdravstvenim ustanovam. Policisti so obravnavali še številne nesreče in druge dogodke, ki so prikazani v prilogi.

Kršitve glede nasilja v družini upadajo. Obravnavali smo 183 (220) tovrstnih kršitev (6/4 ZJRM-1 v povezavi s 6/1, 6/2 in 6/3 ZJRM-1) ali za 16,8 % manj, večje pa je število obravnavanih kaznivih dejanj z elementi nasilja v družini, in sicer 134 (122), torej porast za 10 kaznivih dejanj. Več oziroma v vseh primerih, ko je bilo to potrebno za zaščito žrtve, je bilo izrečenih ukrepov prepovedi približevanja določenemu kraju oziroma osebi na podlagi Zakona o policiji, in sicer 29 (26). Sodelovanje s centri za socialno delo in regijsko koordinatorko za preprečevanje nasilja v družini je bilo tekoče, učinkovito in konstruktivno.

Evidentirali smo dve obvestili o nameranih protestnih shodih zaradi sedanjih gospodarskih razmer, oba na območju PP Ajdovščina: protestni shod neplačanih podizvajalcev enega od večjih gradbenih podjetij, ki potem ni bil izveden, in protestni shod delavk tekstilnega podjetja na dvorišču podjetja. Nezadovoljstvo krajanov nad namestitvijo klorirne naprave v rezervoar lokalnega vodovoda na območju PP Idrija se je kljub njihovim javno izraženim protestom oz. preprečevanju namestitve v nadaljevanju reševalo s pogovori na ravni KS Novaki in Občine Cerklje. Skupaj je bilo priglašanih 1.307 (1.246) javnih prireditev in 9 (5) javnih shodov. Zahtevnejše je bilo varovanje športnih prireditev – nogometnih tekem v 1. SNL, saj smo v varovanje odredili tudi PPE PU, prav tako pa varovanje večdnevni koncertnih prireditev v Tolminu. SUP PU je načrtoval in operativno vodil delo policije ob žalni slovesnosti, ki jo je že drugo leto organizirala in izvedla Unija Istranov, tokrat pri evidentiranem grobišču pri Črnem vrhu nad Idrijo na območju PP Idrija.

Nadzor nad zasebnimi varnostnimi subjekti so policijske postaje izvajale ob rednem delu, občasno pa s poostrenimi nadzori v posameznih gostinskih lokalih. Izvedle so tudi poostren nadzor prevoza denarja. V zvezi s to problematiko kršitve niso bile ugotovljene.

2.1.3 Zagotavljanje varnosti cestnega prometa

V letu 2011 smo izpolnili načrtovane naloge iz letnega programa dela PU Nova Gorica za zagotavljanje varnosti cestnega prometa. Glede na stopnjevanje operativne problematike smo opravljanje teh nalog ustrezno prilagajali, kljub temu pa ugotavljamo, da ciljev nismo dosegli. Varnost cestnega prometa se je, upoštevajoč merilo prometnih nesreč s smrtnim izidom, v primerjavi z letom 2010 poslabšala. Leta 2011 je v 10 (5) prometnih nesrečah s smrtnim izidom umrlo 11 (6) ljudi. Kazalci varnosti cestnega prometa so v primerjavi z istim obdobjem v 2010 manj ugodni, so pa primerljivi z izidi daljšega obdobja. Tudi število hudo telesno poškodovanih v prometnih nesrečah je bilo večje, in sicer 63 (56) oziroma za 12,5 % več. Nekoliko manj je bilo lahko telesno poškodovanih, in sicer 327 (329) ali 0,6 % manj. Izrazito problematiko ponovno ugotavljamo na glavni cesti G2/102 med Solkanom in naseljem Plave ter med Kobaridom in Bovcem, kjer smo v razmeroma kratkem obdobju (avgust–september) obravnavali štiri prometne nesreče s petimi smrtnimi žrtvami. Poleg dodatnih ukrepov povečanega nadzora in vidnosti policije ter učinkovitosti ugotavljanja kršitev smo za izboljšanje cestne infrastrukture v reševanje problematike vključili tudi zunanje institucije.

Policisti so obravnavali za 16,5 % manj kršitev pri nadzoru cestnega prometa oziroma le 12.326 (14.768). Skupno število obravnavanih prometnih nesreč pa se je v letu 2011 povečalo za 13,5 % – obravnavanih je bilo 1.012 (892) nesreč, v njih je 11 (6) ljudi umrlo, poškodovanih pa jih je bilo 390 (385). Najpogostejši vzroki prometnih nesreč so bili neprilagojena hitrost, nepravilna stran in smer vožnje, neupoštevanje prednosti in premiki. Število izrečenih opozoril se je lani zmanjšalo za 25,1 %, in sicer s 3.263 na 2.443; delež dosega 19,8 % (22,1 %) vseh kršitev, ugotovljenih pri nadzoru cestnega prometa. V primerjavi z letom 2010 je bilo odrejenih za 6,6 % manj preizkusov alkoholiziranosti, in sicer 12.653 (13.540). Pri tem je bilo 705 (947) ali za 25,6 % manj pozitivnih preizkusov. Zaradi suma vožnje pod vplivom alkohola je bilo odrejenih 239 (159) ali za 50,3 % več strokovnih pregledov. Manj pa je bilo odrejenih strokovnih pregledov za mamila, in sicer 79 (122) ali za 35,2 % manj kakor v letu 2010. Delež alkoholiziranih povzročiteljev prometnih nesreč je nekoliko višji glede na leto 2010, in sicer znaša 11,6 % (11,5 %). Pridržanih je bilo 159 (386) alkoholiziranih voznikov. Za kakovostno izvajanje ukrepov v cestnem prometu smo okrepiли ukrepe zoper večkratne

kršitelje in, zaseženih je bilo 95 (38) motornih vozil. Izvedli smo 256 kontrolnih pregledov tovornih vozil.

Policisti so pri operativnem delu poleg rednih oblik nadzora in kontrol cestnega prometa tudi v letu 2011 izvajali posebne oblike nadzora prometa, trimesečno s kratkotrajnimi poostreni nadzori s civilnimi in uniformiranimi patruljami ter s skupinskim delom na varnostno problematičnih odsekih (soška cesta, Keltika in Ajdovščina–Nova Gorica). Meritev zaradi morebitne prekoračitve največje dovoljene hitrosti smo opravili manj kakor v preteklem obdobju, predvsem meritev s provido (okvare) in laserskimi merilniki, pri čemer gre iskati vzrok v drugi operativni problematiki PP in kadrovskih težavah. Več meritev smo izvedli z radarjem Multa C. Poostreni nadzor so policisti na kritičnih odsekih opravljali usmerjeno v kršitve, ki prednjačijo. Kljub številnim nadzorom se je stanje prometne varnosti na že izpostavljenih odsekih (Solkan–Plave, Kobarid–Bovec) poslabšalo, saj se je tam zgodilo največ prometnih nesreč z najhujšimi posledicami. V letu 2011 smo nadaljevali skupne nadzore z italijansko prometno policijo, in sicer so bili štirje takšni nadzori, usmerjeni pa v problematiko hitrosti, tovornega prometa, voznikov motornih koles in psihofizičnega stanja voznikov. Prav tako smo nadzirali promet s posebnimi prometnimi patruljami na cestnih odsekih, ki so problematični zaradi hitrosti in voznikov motornih koles. Za konec tedna v poletni turistični sezoni smo nadzorovali povezave Tolmin–Idrija (G2/102 in 103 ter R/203, 204 in 206), kjer je problematika voznikov motornih koles največja.

Policisti PU Nova Gorica so sodelovali tudi pri zavarovanju večjih športnih prireditev na cesti (Kolesarski maraton češenj, Maraton Franja, Po poteh vojnih obeležij 1991, Rally Idrija in Ajdovščina). V zimskih razmerah je največja nevarnost v cestnem prometu na območju PU Nova Gorica predvsem burja, ki neposredno vpliva na vse udeležence (prevrnjena tovorna vozila, padanje ledu z vozil ...). Najbolj ogroženi odsek je cesta Razdrto–Podnanos–Vipava–Ajdovščina.

2.1.4 Nadzor državne meje in izvajanje predpisov o tujcih

Na območju Policijske uprave Nova Gorica se v letu 2011 število obravnavanih tujcev ni znatno povečalo kljub pričakovanju zaradi političnih in socialnih sprememb v državah severne Afrike in Bližnjega vzhoda. Zaradi pričakovanj so se namreč nedovoljeni vstopi poostreno nadzirali predvsem iz Italije in balkanskih držav. Ugotovljeni primeri nedovoljenega vstopa in izravnalni ukrepi so v povprečju preteklih let.

Sodelovanje z italijanskimi varnostni organi je dobro in uspešno. Povečuje pa se obseg sodelovanja z inšpekcijskimi organi drugih ministrstev, predvsem glede učinkovitega nadzora nad prebivanjem, zaposlovanjem in zadrževanjem tujcev v državi.

Policisti so obravnavali 5 (3) primerov nedovoljenega prehoda državne meje v Slovenijo iz Hrvaške. V treh primerih so bili obravnavani državljani Turčije ter po en državljan Bosne in Hercegovine in Tunizije. Kršitve nedovoljenega vstopa v državo na notranji meji z Italijo so v podobnem obsegu kakor preteklo leto – 99 (106). Najpogosteje so še vedno obravnavani državljani Kitajske 46 (45), Albanije 8 (4) in Kosova 6 (7). V obravnavanih primerih so bili tujci v skladu s 50. členom ZTUJ odstranjeni iz države oziroma so jo v skladu z 64. členom ZTUJ-2 (Ur. list 50/2011) nemudoma zapustili. Policisti so skupno evidentirali 110 (54) zadetkov v SIS, od tega največ policisti PPIU Nova Gorica (85). Ugotovili so 20 primerov ukradenih vozil, 58 primerov zadetkov, pri katerih se je zoper osebe vodil postopek, in 23 zadetkov v zvezi z ukradenimi listinami.

Policisti so v poostrenih nadzorih in v sodelovanju s pristojnimi inšpekcijskimi službami pri opravljanju nalog ugotavljanja zadrževanja, prebivanja in dela tujcev v državi skupaj ugotovili 288 (246) kršitev tujske zakonodaje. V 73 primerih so preverjali zaposlovanje barskih plesalk in delo tujcev po delovišjih. Posebno pozornost so posvetili zlorabljanju in izkoriščanju tujih delavcev s strani delodajalcev. V tem delu nalog se je z upravnimi enotami in drugimi državnimi organi poglobilo sodelovanje pri medsebojnem obveščanju in izmenjavi podatkov.

V postopkih s tujci so policisti ugotovili tudi 32 (21) primerov nedovoljenega prebivanja in 126 (94) primerov kršitev po Zakonu o prijavi prebivališča, v večini zaradi pomanjkljivih prijav začasnega prebivanja. Policisti so po določilih novega ZTUJ-2, ki se je začel uporabljati 28. oktobra 2011, v 7 primerih tujcem izdali odločbe o prostovoljnem vračanju, v enem primeru pa odločbo o takojšnji odstranitvi iz države.

Italijanski mejni organi so v letu 2011 na podlagi sporazuma o vračanju oseb vrnili 3 (8) turške državljanke. Slovenska stran pa je v Italijo vrnila srbskega in ukrajinskega državljanca, na Hrvaško pa dva turška državljanca. Poleg tega je bilo na podlagi 50. člena Zakona o tujcih odstranjenih še 52 (41) tujcev, od tega v Italijo 32, na Hrvaško 11 in Madžarsko 7.

2.1.5 Varovanje oseb in objektov

Na območju PU je imel stalno prijavljeno prebivališče predsednik Vlade RS Borut Pahor, ki se ga je varovalo po Uredbi o varovanju določenih oseb, objektov in okolišev objektov, v katerih so sedeži državnih organov. Prav tako je od maja 2011 varovan v skladu z omenjeno uredbo prof. dr. Zvonko FIŠER, generalni državni tožilec Republike Slovenije.

Opravljeni smo tudi naloge ob obisku posameznih varovanih oseb. Neposredno izvajanje varnostnih ukrepov se je usklajevalo z GPU UPS – Centrom za varnost in zaščito.

2.2 DRUGE DEJAVNOSTI

2.2.1 V skupnost usmerjeno policijsko delo

V letu 2011 smo uresničevali načrtovane naloge v skupnost usmerjenega dela. Preventivna dejavnost na področju kriminalitete je bila usmerjena v različno operativno problematiko. O predvideni problematiki smo pripravljali medijske članke, ki so se nanašali na svetovanje glede premoženjske kriminalitete (vlomi, ropi itd.), javni red in mir (gore, smučišča, naravno okolje, pirotehnika ...) ter varnost v cestnem prometu (pešci, enosledna vozila, hitrost, alkohol ...). Policijske postaje so glede prepovedanih drog v osnovnih šolah organizirale štiri predavanja za učitelje in starše (predaval je kriminalist SKP PU Nova Gorica in delavec ambulante za zdravljenje odvisnosti). V treh osnovnih šolah smo sodelovali pri nadaljevanju projekta zunanjega izvajalca z naslovom »Ne-odvisen.si« (sodeloval je kriminalist SKP PU Nova Gorica ter starešine PP in vodje policijskih okolišev). Za vodstvo TŠC Nova Gorica in Biotehniško srednjo šolo v Podmarku smo imeli predavanja na temo »Nasilje v družini«. Od oktobra do decembra 2011 so policijske postaje za 38 poštnih enot na območju novogoriške policijske uprave pripravile predavanje o samozaščiti pred ropi. SUP PU Nova Gorica je za Društvo gluhih in naglušnih Severne Primorske izvedel samozaščitno predavanje na temo »Gluhi in kriminaliteta«. V osnovnih šolah so VPO-ji nadaljevali preventivne projekte »Policist Leon svetuje«, »Policist za en dan« in »Zberi pogum in povej«, v domovih upokojujencev pa »Ne pozabite na varnost«. V marcu in juliju smo v Julijskih Alpah izvedli preventivno akcijo »Opozarjanje in svetovanje v gorah«, pred smučarsko sezono pa preprečevalne dejavnosti na temo »Varnosti na smučiščih«. V decembru smo v vseh osnovnih in eni srednji šoli uresničevali preventivni projekt »Bodi zvezda 11 – ne meči petard«.

Za varnost cestnega prometa smo na začetku in koncu leta izvajali preventivno akcijo »Bodi PreViden«, v aprilu pa za kolesarje »Varno na kolo«. Spomladi in poleti smo za voznike motornih koles poskrbeli za teoretična in praktična usposabljanja, prav tako pa smo v sodelovanju z zunanjimi sodelujočimi in motoklubi pripravili in izvedli preventivni projekt »Moto točke« (potekal je na soški cesti in Keltiki). V maju smo v sklopu akcije »Hitrost in posledice v prometnih nesrečah« izvedli preventivno dejavnost, v kateri so sodelovali SPVCP Mestne občine Nova Gorica, dijaki TŠC Nova Gorica in AMD, PP pa so izvedle »Za varno vožnjo traktorjev v prometu«.

Policijske postaje in SUP PU Nova Gorica so imeli v juniju ob uvedbi nove prometne zakonodaje v večjih mestih predavanja za krajanke. Na začetku pouka pa so PP uresničevale še preventivni projekt »Varno na poti v šolo in domov«. PP so z lokalnimi skupnostmi oziroma sveti za preventivo in vzgojo v cestnem prometu (v nadaljnjem besedilu: SPVCP) izpeljale še več preventivnih prireditev s prometnovarnostno vsebino. V novembru smo v sklopu akcije »Alkohol ubija – največkrat nedolžne« izvedli preventivno aktivnost, v kateri so sodelovali SPVCP Mestne občine Nova Gorica in dijaki TŠC Nova Gorica. SUP PU Nova Gorica je imel glede projekta »Mladi v prometu« štiri predavanja za dijake srednjih šol.

2.2.2 Operativno-komunikacijska dejavnost

Ocena delovanja Operativno-komunikacijskega centra Policijske uprave Nova Gorica za leto 2011 je ugodna. Prebivalci Severnoprimske regije dobro poznajo intervencijsko številko policije, na katero

lahko pokličejo za morebitno posredovanje. Občani so nanjo poklicali 25.428-krat, kar je v primerjavi z letom 2010 (26.262) za 3,2 % manj. Število intervencijskih klicev se je lani v primerjavi z letom 2010 povečalo za 7,2 % in jih je bilo lani 7.587 (v istem obdobju 2010 pa 7.076). Iz navedenega lahko sklepamo, da občani uporabljajo intervencijsko številko policije, ko jo dejansko potrebujejo. Se vedno pa se pogosto obračajo na policijo za primere, ki niso v njeni pristojnosti. Tedaj se jim ustrezno svetuje, kje lahko poiščejo pomoč.

Policijske sile so največkrat posredovale na področjih prometne varnosti, kriminalitete ter javnega reda in miru, kar je podobno kakor v preteklih obdobjih.

Reakcijski čas policije se je ohranil na ravni prejšnjih obdobj in je okoli 14.20 minute za nujne intervencijske klice in 18.49 minute za vse posege. Menimo, da je stvaren ter posledica odziva na varnostne dogodke v urbanih okoljih, ki je hitrejši, medtem ko je na podeželju počasnejši zaradi oddaljenosti sedežev policijskih enot do kraja posredovanja v povezavi s kadrovsko problematiko policijskih enot.

Pomemben delež opravljenega dela je OKC PU Nova Gorica opravil tudi glede obveščanja javnosti (več o tem v poglavju Odnosi z javnostjo).

Varnostne razmere, ocenjene glede operativno-komunikacijske dejavnosti, so ugodne. Padec vseh klicev na intervencijsko številko policije 113 za 3,2 % ni v skladu z rastjo intervencijskih zadev, ki so se povečale za 7,2 %, ker je razmerje podobno prejšnjim obdobjem. Reakcijski čas patrolj v primerjavi s predhodnimi leti narašča, predvsem zaradi ukinjanja nekaterih policijskih enot v preteklosti in posledično velike oddaljenosti policijskih enot od posameznih varnostnih dogodkov (PP Tolmin, PP Bovec in PP Idrija).

2.2.3 Forenzična in kriminalističnotehnična dejavnost

Kriminalistični tehniki so ugotavljali sledi papilarnih linij, obuval, opravljali predhodno preizkušanje prepovedanih drog, identifikacijo vozil, preglede orožja oziroma vseh vrst sledi, za katere so usposobljeni. Te preiskave so opravljali za potrebe celotne PU Nova Gorica. Izdelali so 40 poročil o kriminalističnotehničnih ugotovitvah, kar je nekaj manj kakor v letu 2010. Število daktiloskopiranih osumljencev je bilo v letu 2011 glede na leto poprej za 26 % manjše. Ugotavljamo velik padec zahtevkov za daktiloskopiranje policijskih enot, pa tudi padec daktiloskopiranih na obeh enotah, ki še vedno opravljajo kriminalističnotehnično obdelavo osumljencev. Vzrok za to je večje število povratnikov osumljenih kaznivih dejanj, ki so bili kriminalističnotehnično že obdelani.

Kriminalistični tehniki so zagotovili kriminalističnotehnično pomoč pri vseh ogledih krajev kaznivih dejanj, ki jih je opravil preiskovalni sodnik ali kriminalist SKP PU Nova Gorica. Prav tako so strokovno pomagali lokalnim kriminalistom in drugim policistom, ki so za pomoč zaprosili oziroma niso strokovno usposobljeni za zavarovanje nekaterih vrst sledi. Strokovno pomoč so zagotovili tudi pri dogodkih s hujšimi posledicami, predvsem pri prometnih nesrečah s smrtnim izidom ali pobegom in pri hujših delovnih nezgodah. Število ogledov z dajanjem strokovne pomoči kriminalističnih tehnikov je manjše za 7,7 %. V letu 2011 smo po sledih odkrili 61 (57) osumljencev kaznivih dejanj.

2.2.4 Analitska dejavnost

Policijska uprava je lani opravila vse naloge, ki si jih je zastavila v letnem načrtu dela. Izdelane so bile analize tveganja organizirane čezmejne kriminalitete, analize preprečevanja ilegalnih migracij, pregled stanja preiskavnosti kaznivih dejanj ter pregled družinskega nasilja in ukrepov policije v letu 2010.

Izdelana je bila tudi analiza pridržanj po določitih Zakona o prekrških, Zakona o policiji in Zakona o varnosti cestnega prometa ter poročilo o uporabi prisilnih sredstev in napadih na policiste. Glede prometne varnosti so bile narejene analize splošne prometne varnosti in dela policistov na področju alkohola in hitrosti. Izdelan je bil tudi pregled pridržanj zaradi vožnje pod vplivom alkohola in prepovedanih drog ter prometnih nesreč s pobegi in telesnimi poškodbami.

OKC PU Nova Gorica je izdelal analizo postopkov policistov v izrednem dogodku (rop zlatarne) in analizo časovnih gostitev klicev na intervencijsko številko policije. OKC PU je mesečno izdeloval analizo intervencijskih časov.

2.2.5 Nadzorna dejavnost

V skladu z načrtom dela PU Nova Gorica za leto 2011 so bili na podlagi Pravil za izvajanje nadzora v policiji opravljeni vsi načrtovani nadzori nad delom organizacijskih enot. Zajeli so policijske enote, v katerih je bilo pričakovati večjo problematiko po posameznem področju dela.

Opravljen je bil en splošni in 30 strokovnih nadzorov nad delom organizacijskih enot, pa tudi 15 ponovnih nadzorov, s katerimi je bilo preverjeno odpravljanje večjih ugotovljenih strokovnih pomanjkljivosti in nepravilnosti.

Predstojniki policijskih enot so bili po končanem nadzoru ustno seznanjeni s temeljnimi ugotovitvami slednjega, v poročilih o opravljenem nadzoru pa jim je bilo najpogosteje odrejeno, da z ugotovitvami seznanijo policiste na delovnih sestankih, strokovnih posvetih ali odpravah na delo, izdelajo načrte za odpravo ugotovljenih napak, dosledneje opravljajo delo na področjih, na katerih so bile ugotovljene nepravilnosti, dosledneje izvajajo nadzor nad delom delavcev in jim zagotavljajo strokovno pomoč. Splošna ugotovitev pri nadzorih je, da se kakovost dela postopno izboljšuje.

2.2.6 Spremljanje izvajanja policijskih pooblastil in ogrožanja policistov

Policisti so za preprečitev nadaljevanja kršitve ali iz drugih zakonskih razlogov odredili odvzem prostosti 433 (615) osebam ali 29,6 % manj kakor v istem obdobju lani. Upad števila pridržanj je opaziti po vseh zakonih, po katerih policija lahko odvzema prostost, razen po členu 43/1 ZPol. Največ je bilo pridržanj po Zakonu o varnosti cestnega prometa (ZVCP-1), in sicer 157, in nato od uveljavitve Zakona o pravilih cestnega prometa (ZPrCP) 117 (2010 skupaj 382 oz. za 28,2 % manj). Manjša se število pridržanj po Zakonu o kazenskem postopku do 6 ur po členu 157/2 ZKP – 29 (51) ali za 43,1 % manj, prav tako tudi do 48 ur po členu 157/2 ZKP – 47 (88) ali za 46,6 % manj. Do streznitve je bilo na podlagi člena 109/2 ZP-1 pridržanih 74 (77) kršiteljev ali 3,9 % manj. Manj pridržanih ljudi je tudi po členu 43/2 ZPol, in sicer 4 (10). Po členu 43/1 ZPol je bila pridržan en človek več kakor lani, in sicer 3 (2) ljudje.

V 148 (162) primerih so policisti uporabili 313 (315) prisilnih sredstev proti 157 (170) ljudem. Uporaba teh sredstev je v upadu glede na število primerov, in sicer za 8,6 %. Število ljudi, zoper katere so bila prisilna sredstva uporabljena, je manjše za 7,6 %. Število vseh uporabljenih sredstev je za 0,6 % manjše glede na primerjalno obdobje leta 2010. Vrsta uporabljenih prisilnih sredstev se ne spreminja bistveno. Največkrat so bila uporabljena najmilejša sredstva, in sicer za vklepanje in vezanje 127 (140) in fizična sila 179 (171). Plinski razpršilec je bil uporabljen v 5 (2) primerih, službeni pes pa v 2 (0). Palice, sredstev za prisilno ustavljanje motornih vozil, drugih hujših prisilnih sredstev in strelnega orožja policisti niso uporabili. Vse uporabe prisilnih sredstev so bile zakonite. V letu 2011 ni bilo odmevnejših primerov njihove uporabe, prav tako za noben primer ni bila ustanovljena komisija za oceno zakonitosti in upravičenosti uporabe prisilnih sredstev.

Obravnavali smo 5 (8) kaznivih dejanj napadov na policiste, v katerih je bilo skupno oškodovanih 10 (11) policistov. Nobeden od napadov ni bil tak, da bi neposredno ogrozil življenje policistov. Pri uporabi prisilnih sredstev sta se poškodovala 2 (1) policista (lahke telesne poškodbe) in noben kršitelj 0 (3). Evidentirana je bila 1 (7) grožnja policistu.

2.2.7 Reševanje pritožb

Občani so zoper postopke policistov poslali 31 pritožb, torej 14 več kakor v letu 2010. Vzrok za takšno povečanje je mogoče iskati v tem, da je bilo v letu 2010 vloženi najmanj pritožb v zadnjih petih letih. Drugi vzrok je po vsej verjetnosti sprememba »prometne zakonodaje«, saj se je število pritožb v letu 2011 zoper delo policistov PPP Nova Gorica najbolj povečalo na področju zagotavljanja varnosti cestnega prometa. Leta 2011 niso bile dokončno rešene 4 pritožbe, saj je v enem primeru policist na daljšem bolniškem dopustu, v 3 primerih pa so bile pritožbe poslane na MNZ v nadaljnje reševanje. Občani so vložili pritožbe zoper 43 policistov, zoper policiste iz PPIU Nova Gorica pa ni bilo vložene nobene. Največ (3) pritožb je bilo zoper policista PPP Nova Gorica. Vodje organizacijskih enot oziroma njihovi pooblaščenici so obravnavali 13 pritožb: 9 jih je bilo predčasno končanih, saj so bile tri poslane prepozno, v dveh primerih pritožnik ni dopolnil pritožbe, v dveh primerih jo je poslala neupravičena oseba, v enem primeru se pritožnik ni odzval vabilu na pomiritveni postopek in v enem

primeru je pisno odstopil od pritožbe. Vodje NOE PU so uspešno, s pomiritvenim postopkom, zaključili 8 pritožb, v štirih primerih pa jim to ni uspelo. SD PU Nova Gorica je obravnavala 6 pritožb, ker je iz njih izhajal sum storitve kaznivega dejanja policista. Na senatu je bilo obravnavanih 10 pritožb. Pri vodji organizacijske enote so bile štiri ocenjene kot neskladno ravnanje policista. V enem primeru je bil policist opozorjen, zaradi drugih treh pa je bilo policistu izdano opozorilo pred odpovedjo pogodbe o zaposlitvi. Vse pritožbe, ki so bile obravnavane na senatu, so bile razglašene za neutemeljene.

Pritožniki so vložili 17 pritožb zoper postopke policistov pri nadzoru cestnega prometa, 11 pritožb zaradi postopkov policistov pri vzdrževanju javnega reda in miru ter 2 pritožbi zaradi postopkov policistov pri obravnavanju kaznivega dejanja. Največkrat so se pritožili zaradi domnevnega nestrokovnega in nekorektnega dela policistov, v petih primerih pa tudi zaradi uporabe prisilnih sredstev.

2.2.8 Notranje preiskave

Načrtovane naloge spremljanja in analiziranja vseh zadev po notranji zaščiti v letu 2011 so se ob zaznanih pojavih dosledno izvajale in zoper kršitelje se je ustrezno ukrepalo. Stalna naloga je bila tudi spremljati in analizirati stanje glede koruptivnih dejanj delavcev, a jih v tem času nismo zaznali niti nas niso o takih sumih obvestili drugi.

V zvezi z notranjimi preiskavami v letu 2011 smo v petindvajsetih zadevah poročali GPU SGDP – Sektorju za nadzor in notranjo varnost, v dveh PU Koper in v eni PU Ljubljana.

Specializiranemu državnemu tožilstvu Republike Slovenije smo zaradi suma storitve kaznivega dejanja uradne osebe odstopili sedem zadev v nadaljnjo obravnavo.

V enem primeru smo zoper občana vložili kazensko ovadbo na Okrožno državno tožilstvo v Novi Gorici zaradi utemeljenega suma storitve kaznivega dejanja razžalitve, ker je na Okrožnem sodišču v Novi Gorici kot obtoženec med podajanjem zaključne besede navajal neresnico, s svojimi žaljivimi trditvami in navedbami o Policiji in delu policijske uprave kot državnemu organu pa izražal izrazito negativno kolektivno vrednostno sodbo oziroma oceno o policiji in policistih, s čimer objektivno obstaja razžalitev državnega organa.

Prav tako smo Specializiranemu državnemu tožilstvu RS po tretjem odstavku 147. člena ZKP odstopili trinajst prijav kaznivih dejanj, ki niso zabeležena v evidenco kaznivih dejanj, ker ni bilo razlogov za sum, da je uradna oseba v policiji storila kaznivo dejanje.

2.2.9 Informacijska in telekomunikacijska dejavnost

Naloge v letu 2011 so bile opravljene v skladu z letnim načrtom dela novogoriške policijske uprave.

V sodelovanju z GPU UIT smo sodelovali pri rednih vzdrževalnih delih ter sproti odpravljali motnje in okvare na informacijskih in telekomunikacijskih napravah ter videonadzornih sistemih.

Sodelovali smo v zagotavljanju radijskih zvez pri kolesarskih dirkah.

2.2.10 Kadrovske in organizacijske zadeve

Na PU Nova Gorica je bilo 31. decembra 2011 skupno sistemiziranih 392 delovnih mest, zasedenih pa 334. Zasedenost delovnih mest na PU Nova Gorica je bila 85,2 %.

V letu 2011 smo zaposlili 1 čistilko in 1 administratorja V za določen čas ter 1 višjega policista. V letu 2011 je 13 delavcem prenehalo delovno razmerje s polnim delovnim časom – 3 policistom zaradi odpovedi pogodbe o zaposlitvi s strani delodajalca, 8 javnim uslužbencem zaradi upokojitve ter 1 administratorki V in 1 čistilki I, ker sta bili zaposleni za določen čas. Začasno je bilo v letu 2011 napotenih na delo na GPU UVZ 12 policistov.

Na dan 31. december 2011 so bile na porodniškem dopustu oz. na dopustu za nego in varstvo otroka 4 delavke. Delo s krajšim delovnim časom pa opravlja 7 zaposlenih.

V letu 2011 sta bila 2 disciplinska postopka. Eden se je končal z denarno kaznijo, drugi pa se je ustavil; 1 delavec je dobil opozorilo delodajalca pred odpovedjo pogodbe o zaposlitvi.

Na usmerjene zdravniške preglede so bili napoteni 3 (4) javni uslužbenci, na obdobje zdravstvene preglede pa 79 (21) delavcev. Izvedeno je bilo redno cepljenje policistov in kriminalistov proti klopnemu meningoencefalitisu in hepatitisu B.

Na PU Nova Gorica je bilo na dan 31. december 2011 12 invalidov.

2.2.11 Izobraževanje, izpopolnjevanje in usposabljanje

Policijska uprava je v letu 2011 izvedla vsa izobraževanja, izpopolnjevanja in usposabljanja iz letnega načrta dela. Lani je potekal tudi obnovitveni tečaj prve pomoči, ki je bil prenesen iz leta 2010. Načrtovano usposabljanje za prepoznavo in zaseg prepovedanih drog je bilo zaradi novih delavcev v dveh izvedbah. Zaradi spremembe zakonodaje o varnosti cestnega prometa je PU organizirala in izvedla usposabljanje policistov, na njem pa so jim bile predstavljene novosti. V e-učilnici so se zaposleni v decembru usposabljali za obravnavo in varovanje tajnih podatkov. 14 policistov se je udeležilo brezplačnega tečaja italijanskega jezika v prostorih PU Nova Gorica. Del zaposlenih pa bo zaradi kratkega roka odprtja e-učilnice tovrstno usposabljanje imelo v letu 2012. Zaradi večjega števila kandidatov in kandidatke za policiste se je 18 mentorjev udeležilo usposabljanja za izvajalce usposabljanj. Glede na operativne potrebe smo izvedli tudi usposabljanje za računalniško prepoznavo oseb po fotografijah, usposabljanje policistov za sporočanje slabih novic ter seznanili policiste in kriminaliste z možnostjo uporabe poligrafskih preizkusov. Policisti so se usposabljali tudi za krepitev integritete, kar je bilo namenjeno zaposlenim, ki se tovrstnega usposabljanja še niso udeležili v preteklih letih.

Načrt izpopolnjevanj in usposabljanj v policiji za leto 2011 ni bil povsem izpolnjen, saj zunanji organizator zaradi premajhnega števila prijav ni izvedel vseh izpopolnjevanj.

Pripadniki PPE PU so se udeležili vseh načrtovanih usposabljanj na območju PU Nova Gorica in na območju drugih PU.

Mesečno so na območju PU Nova Gorica usposabljali policiste za praktični postopek in za samoobrambo. V letu 2011 je bila navzočnost pri vadbi PPSA nekoliko boljša kakor v letu 2010. Policijske enote so teoretične vsebine usposabljanja v tem okviru izvajale same po programu, ki ga je določila GPU in mesečno PU Nova Gorica.

Delavci PU Nova Gorica so se tekoče udeleževali različnega usposabljanja, ki so ga na podlagi letnega načrta organizirale službe GPU.

V tem letu smo prav tako uresničevali Program višje policijske šole za pridobitev izobrazbe višji policist. Na policijskih enotah so se usposabljali tudi kandidati in kandidatke za policista.

Leta 2011 smo načrtovano usposabljali policiste za ravnanje in rokovanje s službeno pištolo in dolgocevnim orožjem. To usposabljanje je bilo skladno s programom GPU in odločbo PU Nova Gorica.

Leta 2011 smo izvedli še štiridnevno usposabljanje pomožnih policistov na območju PU in PP. V enem dnevu so opravili tudi vaje v streljanju.

2.2.12 Finančno-materialne zadeve

Naloge na finančnem in materialnem področju smo v letu 2011 opravljali v skladu z notranjim finančnim načrtom in varčevalnimi ukrepi PU Nova Gorica in Vlade RS. Več pozornosti smo posvetili delu v lastni režiji, torej z zaposlenimi, tako da enote in SOP opravljajo prostovoljne delovne akcije urejanja okolice svojih prostorov in sredstev. Zaposleni tehnično-strokovni delavci z delom tudi na drugih področjih prihranijo finančna sredstva. Kar zadeva investicijsko vzdrževanje, nam je uspelo zamenjati peč za centralno kurjavo na PP Ajdovščina, sanirati kritino na garaži PP Ajdovščina, PPIU v Rožni Dolini, kjer smo izvedli večino zamenjav jako in šibko točnih instalacij v prostorih, namenjenih za uporabo vodstvu PPIU.

Na stanovanjskem področju smo sodelovali s stanovanjsko službo MNZ pri obnovi, oddaji in prevzemu stanovanjskih enot na območju PU Nova Gorica.

Izboljšali smo standard in opremljenost prostorov za pridržanje skladno z usmeritvami varuha človekovih pravic. Posteljina in prti se perejo v pralnici PU. Oddelek za družbeno prehrano zaradi daljše odsotnosti delavke posluje v dopoldanskem času. Hrana se vozi tudi na teren PPP Nova Gorica in carinarnici v Vrtojbo.

2.2.13 Mednarodno sodelovanje

Policijska uprava je v letu 2011 na skupnih sestankih z italijanskimi varnostnimi organi obravnavala operativno problematiko čezmejnih oblik kriminalitete in preprečevanja ilegalnih migracij. Skupna srečanja so bila namenjena izmenjavi operativnih informacij in reševanju pomembnih varnostnih vprašanj.

Za zagotavljanje varnosti v cestnem prometu so, z usklajevanjem SUP PU, policisti PPP Nova Gorica in policisti Prometne policije iz italijanske Gorice izvedli štiri skupne nadzore po različni problematiki (tovorni promet, vozniki motornih koles, psihofizično stanje voznikov in hitrost). Pri tem so slovenski policisti opravljali naloge v Italiji in italijanski pri nas. Tovrstno obliko sodelovanja SUP PU Nova Gorica usklajuje tudi za območje PU Koper in PU Kranj.

Republika Italija je v letu 2011 ratificirala Sporazum med Vlado RS in Vlado Italijanske republike o čezmejnem policijskem sodelovanju, zato se bo slednje še krepilo in nadgrajevalo.

2.2.14 Odnosi z javnostmi

Odnosi s predstavniki medijev so bili v letu 2011 dobri, kar lahko ocenimo tudi na podlagi korektnega, pravočasnega in strokovnega obveščanja javnosti. V veliko pomoč so bili predstavniki medijev še pri uveljavljanju različnih preprečevalnih dejavnosti in predstavljanju policijskega dela. Policijska uprava Nova Gorica je lani organizirala tri novinarske konference (več o delu glede odnosov z javnostjo v statistični prilogi). Sicer pa je tiskovni predstavnik ponudil medijem tudi vrsto različnih podatkov, organiziral intervjuje ter prispevke različnih strokovnih služb in policijskih postaj z območja PU Nova Gorica, s strokovnimi službami pa pripravljal in pošiljal odgovore občanom, ki so vprašanja naslavljali po uradni elektronski pošti novogoriške policijske uprave ali prek Sektorja za odnose z javnostmi SGDP GPU. Vsak dan smo spremljali članke o dogodkih v časopisnih in elektronskih medijih. Tiskovni predstavnik je dopolnjeval spletne strani novogoriške policijske uprave in skrbel, da so bili na intranetu in internetu policije objavljene pohvale ter druga sporočila za javnost. Mesečno so bili pripravljene komunikacijski načrti za policijsko upravo in poročila o izvedenih dejavnostih. Pri obveščanju javnosti smo v navedenem obdobju uporabili različne vrste komunikacije, in sicer z zagotavljanjem različnih podatkov in informacij po telefonu oz. pisno po elektronski pošti (e-pošta) ali, kakor že navedeno, z neposrednim in posrednim javljanjem v programe elektronskih medijev.

Pomemben delež pri obveščanju javnosti so dnevno imeli tudi delavci Operativno-komunikacijskega centra PU Nova Gorica. Na podlagi poslanih informacij so bila javna občila sproti seznanjena z varnostnimi dogodki in pojavi. Za obveščanje javnosti je pomembno tudi jutranje redno javljanje v živo na treh radijskih postajah (Radio Koper, Radio Robin in Radio Odmev/Alpski val – Primorski val), saj so te oddaje zelo poslušane in dobro sprejete med prebivalci na tem območju, pa tudi širše. V nekaterih primerih je policija s svojimi danimi informacijami pridobila povratne informacije državljanov, ki so pripomogle k njenemu uspešnemu delu. V okviru medijske dejavnosti smo sodelovali tudi s policijskimi postajami na našem območju. Za izboljšanje podobe policije v širši javnosti smo poskrbeli tudi z večjim številom nastopov v različnih časopisnih in elektronskih medijih na državni in lokalni ravni.

2.2.15 Dejavnost specializiranih policijskih enot

Posebna policijska enota (PPE) je bila na območju PU Nova Gorica vključena predvsem v varovanje športnih prireditev, ki so bile ocenjene za dogodke visokega tveganja. Dejavno je sodelovala pri zagotavljanju javnega reda na športnih prireditvah, spremljanju organiziranih navijaških skupin, iskanju

oseb v gorah in na drugih težko dostopnih območjih ter pri zavarovanju javnih prireditev na težko dostopnih terenih.

V letu 2011 je bila PPE PU Nova Gorica (sestav I in II) skupaj dejavna v 12 (11) primerih, po sestavu III (GE) pa v 52 (44) primerih.

Alojzij Mohar
direktor
policijski svetnik

PRILOGA 1: Statistični podatki za leto 2011

PRILOGA 1: STATISTIČNI PODATKI

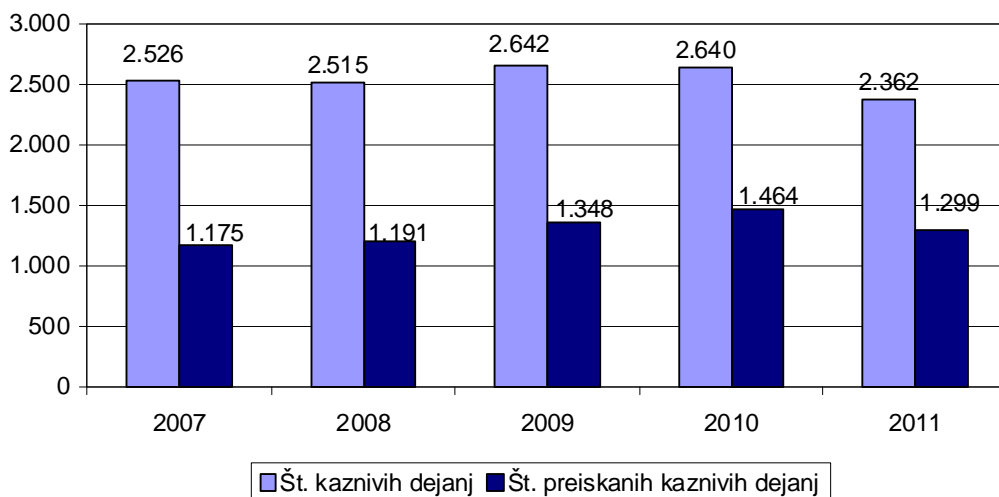
PREPREČEVANJE, ODKRIVANJE IN PREISKOVANJE KRIMINALITETE

*Kazniva dejanja, za katera je policija vložila kazensko ovadbo ali poročilo v dopolnitev kazenske ovadbe**

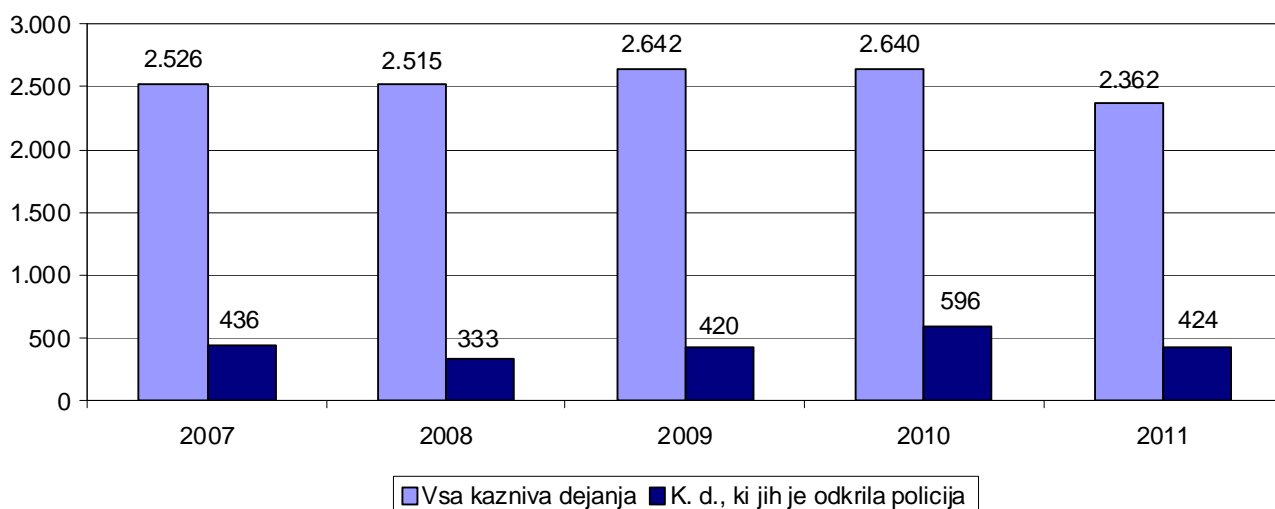
	2007	2008	2009	2010	2011
Št. kaznivih dejanj	2.526	2.515	2.642	2.640	2.362
Št. preiskanih kaznivih dejanj	1.175	1.191	1.348	1.464	1.299
Delež preiskanih kaznivih dejanj (v %)	46,5	47,4	51,0	55,5	55,0
Št. kaznivih dejanj, ki jih je odkrila policija	436	333	420	596	424
Delež kaznivih dejanj, ki jih je odkrila policija (v %)	17,3	13,2	15,9	22,6	18,0

* Podatki so iz evidence ovadenih oseb in kaznivih dejanj. V številu ni zajetih kaznivih dejanj, katerih posledica je bila prometna nesreča.

Preiskana kazniva dejanja



Kazniva dejanja, ki jih je odkrila policija



Kazniva dejanja iz prejšnjih let*

Vrsta kriminalitete	Št. kaznivih dejanj	Št. preiskanih kaznivih dejanj	Škoda (v 1.000 EUR)
Celotna	235	191	775
splošna	210	168	507,7
gospodarska	25	23	267,3
Organizirana	-	-	-
Mladoletniška	24	23	34,5
Z elementi korupcije	-	-	-

*Kazniva dejanja, statistično prikazana v prejšnjih letih, katerih preiskovanje se je nadaljevalo v letu 2011.

Kazniva dejanja po enotah

Enota	Št. kaznivih dejanj		Porast/ upad (v %)	Št. preiskanih kaznivih dejanj		Delež preiskanih kaznivih dejanj (v %)		Št. kaznivih dejanj, ki jih je odkrila policija		Delež kaznivih dejanj, ki jih je odkrila policija (v %)	
	2010	2011		2010	2011	2010	2011	2010	2011	2010	2011
PP Ajdovščina	384	308	-19,8	214	146	55,7	47,4	41	21	10,7	6,8
PP Bovec	101	100	-1,0	37	54	36,6	54,0	11	8	10,9	8,0
PP Idrija	167	152	-9,0	84	83	50,3	54,6	35	29	21,0	19,1
PPIU Nova Gorica	46	160	247,8	46	156	100,0	97,5	44	158	95,7	98,8
PP Nova Gorica	1.160	903	-22,2	549	356	47,3	39,4	133	62	11,5	6,9
PP Šempeter pri Gorici	270	251	-7,0	137	112	50,7	44,6	28	40	10,4	15,9
PP Tolmin	163	144	-11,7	62	62	38,0	43,1	18	17	11,0	11,8
SKP PU	349	343	-1,7	335	329	96,0	95,9	286	89	81,9	25,9
Skupaj	2.640	2.362	-10,5	1.464	1.299	55,5	55,0	596	424	22,6	18,0

Posledice kaznivih dejanj

Posledice	2007	2008	2009	2010	2011
Št. mrtvih	3	2	2	1	3
Št. hudo poškodovanih	21	18	21	18	14
Št. lahko poškodovanih	129	121	97	121	79
Škoda (v 1.000 EUR)	3.916,4	5.741,4	4.362	125.365,6	8.440,5
gospodarska kriminaliteta (v 1.000 EUR)	691,5	2.150,1	1.441,8	122.472,9	6.050,3
delež škode gospodarske kriminalitete (v %)	17,7	37,4	33,1	97,7	71,7

Kazniva dejanja brez pravne podlage za pregon

Vrsta kriminalitete	2007	2008	2009	2010	2011	Porast/upad 2010/2011 (v %)
Celotna	1.371	976	928	1.038	1.043	0,5
splošna	1.342	942	897	993	995	0,2
gospodarska	29	34	31	45	48	6,7
Organizirana	-	1	1	-	1	...
Mladolletniška	14	15	13	9	8	-11,1

Zaključni dokumenti obravnavanih kaznivih dejanj

Vrsta zaključnega dokumenta	2010	2011	Porast/upad (v %)
Št. kazenskih ovadb	1.991	1.779	-10,6
Št. poročil o dopolnitvi kazenske ovadbe (148/9 ZKP)	554	487	-12,1
Št. poročil o dejanjih brez pravne podlage za pregon (148/10 ZKP)	1.058	1.052	-0,6

Struktura ovadenih oseb

	2010		2011		Porast/upad (v %)
	št. oseb	delež (v %)	št. oseb	delež (v %)	
Spol – skupaj	743	100,0	663	100,0	-10,8
moški	643	86,5	576	86,9	-10,4
ženski	100	13,5	87	13,1	-13,0
Starost – skupaj	743	100,0	663	100,0	-10,8
14 do 17 let	48	6,5	27	4,1	-43,8
18 do 20 let	68	9,2	40	6,0	-41,2
21 do 30 let	184	24,8	158	23,8	-14,1
31 do 40 let	193	26,0	188	28,4	-2,6
41 do 50 let	134	18,0	129	19,5	-3,7
51 let in več	113	15,2	121	18,3	7,1
neznano	3	0,4	-	-	...
Državljanstvo – skupaj	743	100,0	663	100,0	-10,8
Slovenija	575	77,4	513	77,4	-10,8
države EU	84	11,3	64	9,7	-23,8
druge države	84	11,3	86	13,0	2,4
Pravne osebe	11	100,0	7	100,0	-36,4

Struktura oškodovanih oseb

	2010		2011		Porast/upad (v %)
	št. oseb	delež (v %)	št. oseb	delež (v %)	
Spol	1.351	100,0	1.219	100,0	-9,8
moški	872	64,5	761	62,4	-12,7
ženski	479	35,5	458	37,6	-4,4
Starost	1.351	100,0	1.219	100,0	-9,8
0 do 17 let	83	6,1	93	7,6	12,0
18 do 20 let	58	4,3	43	3,5	-25,9
21 do 30 let	237	17,5	209	17,1	-11,8
31 do 40 let	302	22,4	257	21,1	-14,9
41 do 50 let	272	20,1	241	19,8	-11,4
51 let in več	397	29,4	371	30,4	-6,5
neznano	2	0,1	5	0,4	150,0
Državljanstvo	1.351	100,0	1.219	100,0	-9,8
Slovenija	1.178	87,2	1.042	85,5	-11,5
države EU	104	7,7	105	8,6	1,0

druge države	69	5,1	72	5,9	4,3
Celotna kriminaliteta	1.351	100,0	1.219	100,0	-9,8
splošna	1.309	96,9	1.172	96,1	-10,5
gospodarska	42	3,1	47	3,9	11,9
Organizirana	1	100,0	2	100,0	100,0
Mladoletniška	51	100,0	29	100,0	-43,1
Pravne osebe	322	100,0	304	100,0	-5,6

Vrste kriminalitete

Vrsta kriminalitete	2007	2008	2009	2010	2011	Porast/upad 2010/2011 (v%)
Celotna	2.526	2.515	2.642	2.640	2.362	-10,5
- splošna	2.380	2.347	2.456	2.355	2.122	-9,9
- gospodarska	146	168	186	285	240	-15,8
Organizirana	63	30	117	74	77	4,1
Mladoletniška	63	83	101	88	55	-37,5

Delež posamezne vrste kriminalitete v celotni kriminaliteti

Vrsta kriminalitete	2007	2008	2009	2010	2011
Celotna	2.526	2.515	2.642	2.640	2.362
- splošna (v%)	94,2	93,3	93,0	89,2	89,8
- gospodarska (v%)	5,8	6,7	7,0	10,8	10,2
Organizirana (v%)	2,5	1,2	4,4	2,8	3,3
Mladoletniška (v%)	2,5	3,3	3,8	3,3	2,3

Kazniva dejanja zoper življenje in telo

Vrsta kaznivega dejanja	Št. kaznivih dejanj		Porast/ upad (v %)	Št. preiskanih kaznivih dejanj		Delež preiskanih kaznivih dejanj (v %)	
	2010	2011		2010	2011	2010	2011
Uboj - skupaj	2	6	...	2	6	100,0	100,0
- dokončan	-	-	...	-	-
- poskus	2	6	...	2	6	100,0	100,0
Umor - skupaj	-	2	...	-	2	-	100,0
dokončan	-	1	...	-	1	-	100,0
poskus	-	1	...	-	1	-	100,0
Posebno huda telesna poškodba	1	1	...	1	1	100,0	100,0
Huda telesna poškodba	10	9	...	10	9	100,0	100,0
Lahka telesna poškodba	60	36	-40,0	58	35	96,7	97,2
Druga kazniva dejanja	2	6	...	2	6	100,0	100,0
Skupaj	75	60	-20,0	73	59	97,3	98,3

Kazniva dejanja zoper spolno nedotakljivost

Kaznivo dejanje	Št. kaznivih dejanj		Porast/ upad (v %)	Št. preiskanih kaznivih dejanj		Delež preiskanih kaznivih dejanj (v %)	
	2010	2011		2010	2011	2010	2011
Posilstvo	-	-	...	-	-
dokončano	-	-	...	-	-
poskus	-	-	...	-	-
Spolno nasilje	1	1	...	1	1	100,0	100,0
Kršitev spolne nedotakljivosti z zlorabo položaja	-	-	...	-	-	-	-
Spolni napad na osebo, mlajšo od 15 let	5	5	...	5	5	100,0	100,0

Prikazovanje, izdelava, posest in posredovanje pornografskega gradiva	1	3	...	1	3	100,0	100,0
Druga kazniva dejanja	3	-	...	3	-	100,0	-
Skupaj	10	9	-10,0	10	9	100,0	100,0

Kazniva dejanja zoper zakonsko zvezo, družino in otroke

Vrsta kaznivega dejanja	Št. kaznivih dejanj		Porast/ upad (v %)
	2010	2011	
Odvzem mladoletne osebe	5	13	...
Nasilje v družini	66	62	-6,1
Zanemarjanje otroka in surovo ravnanje	6	23	...
Neplačevanje preživnine	10	6	...
Druga kazniva dejanja	-	-	...
Skupaj	87	104	19,5

*Kazniva dejanja zoper premoženje**

Vrsta kaznivega dejanja	Št. kaznivih dejanj		Porast/ upad (v %)	Št. preiskanih kaznivih dejanj		Delež preiskanih kaznivih dejanj (v %)	
	2010	2011		2010	2011	2010	2011
Poškodovanje tuje stvari	188	143	-23,9	68	43	36,2	30,1
Tatvina - skupaj**	992	917	-7,6	260	252	26,2	27,5
- vlom	341	324	-5,0	46	62	13,5	19,1
- drzna tatvina	34	36	5,9	20	22	58,8	61,1
- tatvina motornega vozila	14	12	...	5	2	35,7	16,7
- druge tatvine	603	545	-9,6	189	166	31,3	30,5
Rop	3	8	...	1	7	33,3	87,5
Roparska tatvina	2	2	...	2	2	100,0	100,0
Zatajitev	59	32	-45,8	29	16	49,2	50,0
Klasična goljufija	89	38	-57,3	78	29	87,6	76,3
Požig	3	1	...	1	-	33,3	0
Druga kazniva dejanja	99	62	-37,4	87	51	87,9	82,3
Skupaj	1.435	1.203	-16,2	526	400	36,7	33,3

* Kazniva dejanja zoper premoženje, brez istovrstnih kaznivih dejanj gospodarske kriminalitete.

** Kazniva dejanja po 204. in 205. čl. Kazenskega zakonika.

Mladolletniška kriminaliteta

Vrsta kaznivega dejanja	Št. kaznivih dejanj	
	2010	2011
Uboj	-	-
Umor	-	-
Lahka telesna poškodba	2	4
Huda telesna poškodba	-	-
Posilstvo	-	-
Spolno nasilje	-	-
Spolni napad na osebo, mlajšo od 15 let	1	1
Prikazovanje, izdelava, posest in posredovanje pornografskega gradiva	1	-
Neupravičena proizvodnja in promet s prepovedanimi drogami, nedovoljenimi snovmi v športu in predhodnimi sestavinami za izdelavo prepovedanih drog	3	-
Omogočanje uživanja prepovedanih drog ali nedovoljenih snovi v športu	-	11
Tatvina	24	15
Velika tatvina	24	14
Rop	-	1
Goljufija	2	-
Izsiljevanje	-	-
Druga kazniva dejanja	31	9
Skupaj	88	55

Gospodarska kriminaliteta

Kaznivo dejanje	Št. kaznivih dejanj		Porast/ upad (v %)	Škoda (v 1.000 EUR)		Porast/ upad (v %)
	2010	2011		2010	2011	
Goljufija	5	4	...	3,6	280,3	-
Lažni stečaj	1	-	...	75.511,3	-	...
Uporaba ponarejene bančne, kreditne ali druge kartice	26	7	...	78,3	29,2	-62,7
Poslovna goljufija	42	28	-33,3	950,1	268,0	-71,8
Ponareditev ali uničenje poslovnih listin	66	43	-34,8	45.011,1	-	...
Zloraba položaja ali zaupanja pri gospodarski dejavnosti	18	1	...	370,8	3.302,8	-
Poneverba in neupravičena uporaba tujega premoženja	8	4	...	187,9	22,6	-88,0
Pranje denarja	7	4	-...	98,4	0,1	-99,9
Izdaja nekritega čeka in zloraba bančne ali kreditne kartice	1	-	...	13,1	-	-
Davčna zatajitev	30	32	6,7	168,8	1.826,0	-
Druga kazniva dejanja	81	117	44,4	79,6	321,3	-
Skupaj	285	240	-15,8	122.472,9	6.050,3	-95,1

Kazniva dejanja, obravnavana na podlagi zakona o odgovornosti pravnih oseb za kazniva dejanja

Podlaga	Št. kaznivih dejanj		Porast/ upad (v %)
	2010	2011	
Zakon o odgovornosti pravnih oseb (25. člen)	-	-	...

Organizirana kriminaliteta

Vrsta kaznivega dejanja	Št. kaznivih dejanj	
	2010	2011
Uboj	-	-
Umor	-	1
Lahka telesna poškodba	-	-
Huda telesna poškodba	-	-
Prepovedano prehajanje meje ali ozemlja države	-	-
Ponarejanje denarja	-	-
Nedovoljena proizvodnja in promet orožja ali eksplozivov	-	-
Zloraba prostitucije	-	-
Neupravičena proizvodnja in promet s prepovedanimi drogami, nedovoljenimi snovmi v športu in predhodnimi sestavinami za izdelavo prepovedanih drog	70	74
Omogočanje uživanja prepovedanih drog ali nedovoljenih snovi v športu	1	-
Tatvina	-	-
Velika tatvina	1	2
Rop	-	-
Goljufija	-	-
Izsiljevanje	-	-
Druga kazniva dejanja	2	-
Skupaj	74	77

Računalniška kriminaliteta

Kazniva dejanja računalniške kriminalitete	Št. kaznivih dejanj		Porast/ upad (v %)	Št. ovadenih osumljencev		Porast/ upad (v %)
	2010	2011		2010	2011	
Zloraba osebnih podatkov	-	-	...	-	-	...
Vdor v računalniški sistem	1	1	...	-	-	...
Kršitev materialnih avtorskih pravic na internetu	-	-	...	-	-	...
Napad na informacijski sistem	6	3	...	3	1	...
Izdelovanje in pridobivanje orožja ali pripomočkov za vdor ali napad na informacijski sistem	-	-	...	-	-	...
Skupaj	7	4	...	3	1	...

Zloraba prepovedanih drog

Kazniva dejanja zlorabe prepovedanih drog	Št. kaznivih dejanj		Porast/ upad (v %)	Št. ovadenih osumljencev		Porast/ upad (v %)
	2010	2011		2010	2011	
Neupravičena proizvodnja in promet s prepovedanimi drogami, nedovoljenimi snovmi v športu in predhodnimi sestavinami za izdelavo prepovedanih drog	155	119	-23,2	171	137	-19,9
Omogočanje uživanja prepovedanih drog ali nedovoljenih snovi v športu	14	28	...	14	28	...
Skupaj	169	147	-13,0	185	165	-10,8

Kazniva dejanja, povezana z orožjem

Kazniva dejanja, povezana z orožjem	Št. kaznivih dejanj		Porast/ upad (v %)	Št. ovadenih osumljencev		Porast/ upad (v %)
	2010	2011		2010	2011	
Izdelovanje in pridobivanje orožja in pripomočkov, namenjenih za kaznivo dejanje	-	-	...	-	-	...
Nedovoljene proizvodnje in prometa orožja ali eksploziva	8	4	...	8	4	...
Skupaj	8	4	...	8	4	...

Korupcijska kazniva dejanja

Korupcijska kazniva dejanja	Št. kaznivih dejanj		Porast/ upad (v %)	Št. ovadenih osumljencev		Porast/ upad (v %)
	2010	2011		2010	2011	
Kršitev proste odločitve volivcev	-	-	...	-	-	...
Sprejemanje podkupnin pri volitvah	-	-	...	-	-	...
Nedovoljeno sprejemanje daril	-	-	...	-	-	...
Nedovoljeno dajanje daril	-	-	...	-	-	...
Jemanje podkupnine	-	4	...	-	4	...
Dajanje podkupnine	-	2	...	-	2	...
Sprejemanje koristi za nezakonito posredovanje	-	-	...	-	-	...
Dajanje daril za nezakonito posredovanje	-	-	...	-	-	...
Skupaj	-	6	...	-	6	...
Kazniva dejanja z elementi korupcije (vsaj ena kriminalistična označba 244K ali 261K)	-	-	...	-	-	...

Oblike ogrožanja varnosti

Oblike ogrožanja varnosti	Št. kaznivih dejanj		Porast/ upad (v %)	Št. ovadenih osumljencev		Porast/ upad (v %)
	2010	2011		2010	2011	
Protipraven odvzem prostosti	3	3	...	5	3	...
Ugrabitev	-	-	...	-	-	...
Ogrožanje varnosti	131	104	-20,6	133	103	-22,6
Izsiljevanje	10	23	...	12	24	...
Povzročitev splošne nevarnosti	19	11	...	20	6	...
Samovoljnost	2	2	...	4	2	...
Povzročitev nevarnosti z jedrskimi snovmi	-	-	...	-	-	...
Ogrožanje oseb po mednarodnim varstvom	-	-	...	-	-	...
Jemanje talcev	-	-	...	-	-	...
Skupaj	165	143	-13,3	174	138	-20,7

Druge oblike sodobne kriminalitete

Druga kazniva dejanja sodobnih oblik kriminalitete	Št. kaznivih dejanj		Porast/ upad (v %)	Št. ovadenih osumljencev		Porast/ upad (v %)
	2010	2011		2010	2011	
Prepovedano prehajanje meje ali ozemlja države	1	1	...	2	3	...
Ponarejanje denarja	245	226	-7,8	33	24	-27,3
Tihotapstvo	-	-	...	-	-	...
Skupaj	246	227	-7,8	35	27	23,1

Terorizem

Kazniva dejanja terorizma	Št. kaznivih dejanj		Št. ovadenih osumljencev	
	2010	2011	2010	2011
Terorizem	-	-	-	-
Financiranje terorizma	-	-	-	-
Ščuvanje in javno povečevanje terorizma	-	-	-	-
Novačenje in usposabljanje za terorizem	-	-	-	-
Ugrabitev letala ali ladje	-	-	-	-
Napad na varnost zračnega prometa	-	-	-	-
Protipravna pridobitev ali uporaba radioaktivnih ali drugih nevarnih snovi	-	-	-	-
Skupaj	-	-	-	-

Zasežene prepovedane droge

Vrsta zasežene prepovedane droge	Merska enota	2010	2011
Amfetamin	G	520,3	12,4
	MI	-	1,0
	Tbl	7.199,0	-
Benzodiazepini	G	-	-
	MI	-	-
	Tbl	15,0	-
Ekstazi	G	0,4	-
	Tbl	-	3,0
Heroin	G	1.696,1	175,9
	MI	0,9	1,1
Kokain	G	511,4	6,2
	MI	-	-
Konoplja - rastlina	G Kos	821	192
Konoplja - rastlina (marihuana)	G	6.951,0	502,1
Konoplja – smola (hašiš)	G	61,5	10,9
Metadon	G	-	-
	MI	1.419,9	63,0
	Tbl	-	-
Metamfetamin	G	-	-
	Tbl	-	-

Preiskovalna dejanja in drugi ukrepi pri preiskovanju kaznivih dejanj

	2010	2011	Porast/upad (v %)
Št. ogledov kraja kaznivega dejanja	693	665	-4,0
Št. hišnih preiskav	88	66	-25,0
Št. osebnih preiskav	23	16	-30,4
Št. zasegov predmetov	719	624	-13,2
Št. policijskih zaslišanj	18	24	33,3
Št. Prikritih preiskovalnih ukrepov	30	47	56,5
Št. Oseb, zoper katere so bile odrejene prikriti preiskovalni ukrepi	21	27	28,5

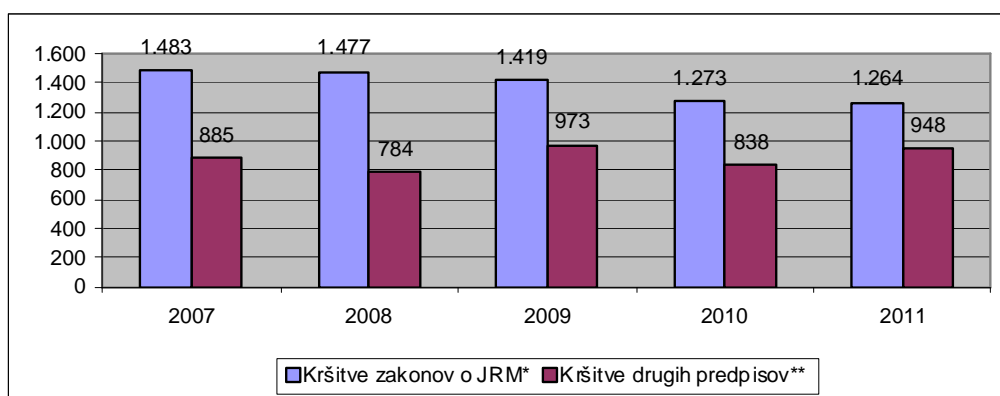
VZDRŽEVANJE JAVNEGA REDA IN ZAGOTAVLJANJE SPLOŠNE VARNOSTI LJUDI IN PREMOŽENJA

Kršitve predpisov o javnem redu

	2007	2008	2009	2010	2011
Št. kršitev zakonov o javnem redu in miru	1.463	1.477	1.419	1.273	1.264
Št. kršitev drugih predpisov*	885	784	973	838	948
Skupaj	2.248	2.261	2.392	2.111	2.212

* Kršitve zakonodaje s področja cestnega prometa niso vključene.

Kršitve predpisov o javnem redu



* Kršitve Zakona o prekrških zoper javni red in mir (ZJRM) ter Zakona o varstvu javnega reda in miru (ZJRM-1), ki je začel veljati 21. 7. 2006.

Kršitve predpisov o javnem redu po enotah

Enota	Št. kršitev zakonov o javnem redu in miru*			Št. kršitve drugih predpisov			Skupaj		
	2010	2011	porast/upad (v %)	2010	2011	porast/upad (v %)	2010	2011	porast/upad (v %)
PP Šempeter	109	145	33,3	59	53	-10,2	168	198	17,9
PP Ajdovščina	152	99	-34,9	77	32	-58,4	229	131	-42,8
PP Bovec	99	67	-32,3	72	89	23,6	171	156	-8,8
PP Idrija	117	127	8,5	32	62	93,8	149	189	26,8
PP Nova Gorica	646	677	4,8	167	232	38,9	813	909	11,8
PP Tolmin	103	112	8,7	60	53	-11,7	163	165	1,2
PPIU Nova Gorica	16	16	...	256	333	30,1	272	349	28,3
PPP Nova Gorica	26	21	...	18	10	...	44	31	-29,5
SUP PU N.Gorica	5	-	...	97	84	-13,4	102	84	-17,4
Skupaj	1.273	1.264	-0,7	838	948	13,1	2.111	2.212	4,8

* Kršitve zakonodaje s področja cestnega prometa niso vključene.

Struktura kršiteljev predpisov o javnem redu

	Število kršiteljev	
	2010	2011
Spol		
Moški	1.210	2.148
Ženski	211	227
neznano*	446	583
Starost		
14 do 17 let	72	53
18 do 24 let	298	290
25 do 34 let	404	377
35 do 44 let	267	273
45 do 54 let	228	196
55 do 64 let	103	136
65 let in več	49	50
neznana*	446	583
Državljanstvo		
Slovensko	1.024	1.016
EU	184	160
Tretje države	213	197
neznano	446	583
Pravne osebe	22	22

* Zakon o prekrških (ZP-1) od 1. 1. 2005 ne dovoljuje več evidentiranja osebnih podatkov o opozorjenih osebah.

Kršitve zakona o varstvu javnega reda in miru

Kršitve	Št. kršitev		Porast/upad (v %)
	2010	2011	
Izzivanje ali spodbujanje k pretepu (6/1 ZJRM-1)	169	198	17,2
Udarjanje (6/2 ZJRM-1)	88	89	1,1
Pretepanje (6/3 ZJRM-1)	27	31	14,8
Nasilje v družini (6/4 ZJRM-1 v povezavi s 6/1, 6/2 in 6/3 ZJRM-1)	220	183	-16,8
Prepiranje, vpitje ali nedostojno vedenje (7/1 ZJRM-1)	307	297	-3,3
Nedostojno vedenje do uradne osebe (7/2 ZJRM-1)	110	114	3,6
Motenje nočnega miru s hrupom (8/1 ZJRM-1)	54	64	18,5
Povzročanje hrupa z akustičnimi aparati (8/2 ZJRM-1)	61	74	21,3
Vsiljivo ali žaljivo nadlegovanje z beračenjem na javnem kraju (9 ZJRM-1)	5	8	...
Prenočevanje na javnem kraju (10 ZJRM-1)	27	17	...
Vandalizem (16 ZJRM-1)	5	7	...
Vzbujanje nestrpnosti (20 ZJRM-1)	1	1	...
Neupoštevanje odredbe uradne osebe (22/1 ZJRM-1)	95	102	7,4
Druge kršitve	104	79	-24,0
Skupaj	1.273	1.264	-0,7

Kraj kršitev zakonov o javnem redu in miru

Kraj	Št. kršitev		Porast/upad (v %)
	2010	2011	
Cesta, ulica, trg	336	400	19,0
Stanovanje	308	250	-18,8
Gostinski objekt	177	136	-23,2
Javni shod, prireditve	49	24	-51,0
Drug kraj	403	454	17,7
Skupaj	1.273	1.264	-0,7

Kršitve drugih predpisov o javnem redu

Predpisi	Št. Kršitev		Porast/upad (v %)
	2010	2011	
Zakon o tujcih	246	288	17,1
Zakon o proizvodnji in prometu s prepovedanimi drogami	184	184	0,0
Zakon o osebni izkaznici	24	33	37,5
Zakon o prijavi prebivališča	91	130	42,9
Zakon o zaščiti živali	74	68	-8,1
Zakon o javnih zbiranjih	104	132	26,9
Zakon o orožju	19	20	...
Zakon o omejevanju uporabe alkohola	30	6	...
Zakon o osebnem imenu	4	3	...
Zakon o zasebnem varovanju	2	7	...
Drugi predpisi	60	77	28,3
Skupaj	838	948	13,1

Zaseženo in najdeno orožje

Vrsta orožja	Merska enota	Zaseženo orožje*		Najdeno orožje	
		2010	2011	2010	2011
Plinsko orožje	kos	-	20	-	-
Hladno orožje	kos	6	9	-	-
Lovsko orožje	kos	1	5	-	-
Zračno orožje	kos	1	1	-	-

Pištola	kos	2	1	-	4
Puška	kos	-	3	1	-
Drugo orožje	kos	-	-	-	-
Del orožja	kos	-	-	-	-
Bomba	kos	1	-	4	-
Ostro strelivo	kos	52	146	80	76
Lovsko strelivo	kos	-	30	10	-
Plinsko strelivo	kos	-	-	-	-
Manevrski naboj	kos	-	-	-	-
Eksploziv	g	-	409	-	-
Vžigalnik	kos	-	-	4	-
Vžigalna vrvica	m	-	-	-	-
Minsko-eksplozivno sredstvo	kos	-	-	45	13

* Število zaseženih kosov orožja zaradi kaznivega dejanja ali prekrška.

Dogodki, povezani z orožjem

	2010	2011
Pobude za uvedbo upravnega postopka za odvzem orožja	1	6
Poškodbe z orožjem	2	5

Kršitve javnega reda in postopki policije po zakonu o prekrških

Postopki	Št. kršitev zakona o varstvu javnega reda in miru		Št. kršitev zakona o tujcih		Št. kršitev drugih predpisov o javnem redu*		Skupaj		Porast/upad (v %)
	2010	2011	2010	2011	2010	2011	2010	2011	
Opozorilo	263	293	48	84	160	242	471	619	31,4
Plačilni nalog	292	266	181	186	92	103	565	555	-1,8
Posebni plačilni nalog	602	613	6	8	29	17	637	638	0,2
Odločba v hitrem postopku	68	51	3	5	287	263	358	319	-10,9
Obdolžilni predlog	48	41	8	5	24	35	80	81	1,3
Predlog drugemu prekrškovnemu organu	-	-	-	-	90	78	90	78	-13,3

* Kršitve zakonodaje s področja cestnega prometa niso vključene.

Kršitve zakonodaje ter vložena pravna sredstva v hitrem postopku in podani predlogi za uklonilni zapor po zakonu o prekrških

Pravno sredstvo in predlog za uklonilni zapor	Št. kršitev zakona o varstvu javnega reda in miru		Št. kršitev zakona o tujcih		Št. kršitev drugih predpisov o javnem redu*		Skupaj		Porast/upad (v %)
	2010	2011	2010	2011	2010	2011	2010	2011	
Zahteva za sodno varstvo zaradi izdanega plačilnega naloga	19	15	3	5	7	5	29	25	-13,8
Zahteva za sodno varstvo zaradi odločbe v hitrem postopku	49	23	2	1	59	9	110	33	-70,0
Zahteva za sodno varstvo zaradi izdanega posebnega plačilnega naloga	-	33	-	-	-	-	-	33	...
Ugovor zaradi izdanega posebnega plačilnega naloga	93	86	1	1	3	-	97	87	-10,3
Predlog za uklonilni zapor	39	12	-	1	131	92	170	105	-38,2

* Kršitve zakonodaje s področja cestnega prometa niso vključene.

Ukrepi policistov zaradi prekrškov

Vrsta ukrepa	2010	2011
Št. pridržanih oseb*		
pridržane do 48 ur (43/2 čl. ZPol)	10	4
pridržane do 24 ur (43/1 čl. ZPol)	2	3
pridržane s privedbo (110/2 čl. ZP-1)	2	-
pridržane do stremnitve (109/2 čl. ZP-1)	77	74
pridržane zaradi vožnje pod vplivom alkohola ali odklonitve strokovnega pregleda (238.b čl. ZVCP-1E)	382	157
pridržane zaradi vožnje pod vplivom alkohola ali odklonitve strokovnega pregleda (ZPrCP)	-	117
privedene na sodišče (110/1 čl. ZP-1)	1	4
Št. opravljenih preiskav		
hišne	14	16
osebne	1	2
Št. privedb z odredbo		
na sodišče	68	90
inšpekcijskim službam	8	-
upravnemu organu	1	2
drugim upravičencem	3	8
Št. drugih ukrepov		
neuspešne hišne preiskave**	3	9
intervencije***	1.035	1.011
prepoved približevanja dol. kraju oz. osebi	26	29

* Število oseb, pridržanih zaradi prekrškov, ne glede na delovno področje (javni red, cestni promet idr.).

** Pri neuspešnih hišnih preiskavah predmeti prekrška niso bili najdeni, zato je bil predlog sodišču preklican.

*** Upošteevane so samo intervencije zaradi zaprosil za posredovanje.

Nesreče in drugi dogodki

Vrsta dogodka	2010	2011
Št. požarov	38	42
Št. poskusov samomora	9	5
Št. samomorov	25	14
Št. delovnih nesreč	32	34
Št. nesreč na smučiščih	17	9
Št. iskanj pogrešanih oseb	5	5
Št. gorskih nesreč	10	12
Št. primerov onesnaženja in ogrožanja okolja	-	4
Št. nesreč v zračnem prostoru	11	22
Št. nesreč in izrednih dogodkov v železniškem prometu	-	1
Št. utopitev	1	1
Št. nesreč na vodah	7	5

* Po določbah zakona o varnosti na smučiščih je upravljavec smučišča dolžan obveščati policijo samo o tistih dogodkih, v katerih so bili udeleženci hudo telesno poškodovani ali so umrli. Vključene pa so tudi nesreče na smučiščih z lahkimi telesnimi poškodbami, o katerih je bila obveščena policija.

Pomoč policije drugim upravičencem

Upravičenci	Št. pomoči		Porast/upad (v%)
	2010	2011	
Zdravstvene ustanove	16	19	...
Sodišča	-	1	...
Inšpekcijske službe	-	-	...
Centri za socialno delo	1	-	...
Drugi upravičenci	2	2	...
Skupaj	19	22	15,8

Množične kršitve javnega reda

	Št. množičnih kršitev	
	2010	2011
Skupaj	1	-

Javna zbiranja

	Število	
	2010	2011
Javni shodi	9	5
Javne prireditve	1.246	1.307
Skupaj	1.255	1.312

Sodelovanje policije pri varovanju javnih zbiranj

	Število	
	2010	2011
Javni shodi	9	5
Javne prireditve	548	582
Skupaj	557	587

ZAGOTAVLJANJE VARNOSTI CESTNEGA PROMETA

Kršitve, ugotovljene pri nadzoru cestnega prometa

Predpisi	Št. kršitev		Porast/upad (v %)
	2010	2011	
Zakon o varnosti cestnega prometa	14.509	6.796	-53,2
Zakon o pravilih cestnega prometa	-	4.413	-
Zakon o voznikih	-	144	-
Zakon o motornih vozilih	-	588	-
Zakon o cestah	-	119	-
Zakon o delovnem času in obveznih počitkih mobilnih delavcev ter o zapisovalni opremi v cestnih prevozih	109	123	12,8
Zakon o javnih cestah	116	105	-9,5
Zakon o prevozih v cestnem prometu	6	1	...
Zakon o obveznih zavarovanjih v prometu	28	37	32,1
Skupaj	14.768	12.326	-16,5

Kršitve prometne zakonodaje in postopki policije po zakonu o prekrških

Postopek	Št. kršitev	
	2010	2011
Opozorilo	3.263	2.443
Plačilni nalog	9.277	7.737
Posebni plačilni nalog*	912	864
Izdaja odločbe v hitrem postopku	140	156
Obdolžilni predlog	1.166	1.093
Predlog drugemu prekrškovnemu organu	10	6

* *Posebni plačilni nalog in ugovor zaradi izdanega posebnega plačilnega naloga sta bila uvedena z Zakonom o spremembah in dopolnitvah Zakona o prekrških (ZP-1D; Ur. l. RS, št. 115/06, 10. 11. 2006). Z ZP-1D je bila tako uvedena možnost, da se posebni plačilni nalog izda tudi v primerih, ko policist prekršek osebno ugotovi na podlagi zbranih obvestil in dokazov (57.a čl. ZP-1D). Pred tem se je v teh primerih morala izdajati odločba. Pri plačilnih nalogih, posebnih plačilnih nalogih in odločbah v hitrem postopku so upoštevane tudi kršitve, pri katerih je bil dan zahtevek za sodno varstvo in je bila zadeva odstopljena sodišču.*

Kršitve zakonodaje ter vložena pravna sredstva v hitrem postopku in predlogi za uklonilni zapor po zakonu o prekrških

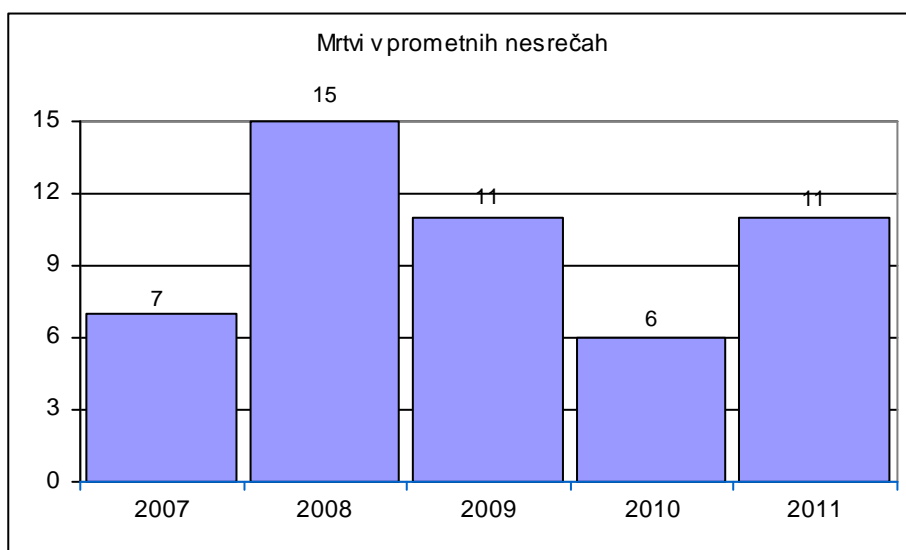
Postopek	Št. kršitev		Porast/upad (v %)
	2010	2011	
Zahteva za sodno varstvo zaradi izdanega plačilnega naloga	244	114	-53,3
Zahteva za sodno varstvo zaradi odločbe v hitrem postopku	46	30	-34,8
Zahteva za sodno varstvo zaradi izdanega posebnega plačilnega naloga	-	12	...
Ugovor zaradi izdanega posebnega plačilnega naloga	86	44	-48,8
Predlog za uklonilni zapor	21	12	...

Najpogostejši ukrepi policistov pri nadzoru cestnega prometa

Vrsta ukrepa	2010	2011	Porast/upad (v %)
Št. odrejenih alkotestov	13.540	12.653	-6,6
pozitiven	947	705	-25,6
negativen	12.553	11.922	-5,0
odklonjen	36	19	-47,2
Št. odrejenih etilometrov	3	4	...
pozitiven	2	2	...
negativen	1	-	...
odklonjen	-	2	...
Št. odrejenih strokovnih pregledov zaradi alkohola	159	239	50,3
pozitiven	77	53	-31,2
negativen	48	155	222,9
odklonjen	16	14	...
Št. odrejenih strokovnih pregledov zaradi prepovedanih drog	122	79	-35,2
pozitiven	65	26	-60,0
negativen	33	21	-36,4
odklonjen	14	13	...
Št. pridržanj	386	276	-28
po ZVCP-1	382	157	-59
po ZPrCP	-	117	...
po ZP-1	2	4	...
Št. začasnih odvzemov vozniških dovoljenj	804	549	-31,7
Št. zasegov motornih vozil	34	95	179
po ZVCP-1	5	8	...
po ZPrCP	26	82	215
po ZP-1	3	5	...
Št. privedb na oddelke za prekrške na okrajnih sodiščih	2	-	...

Prometne nesreče in posledice

Leto	Prometne nesreče				Posledice		
	št. vseh nesreč	št. nesreč s smrtnim izidom	št. nesreč s telesnimi poškod.	št. nesreč z mater. škodo	št. mrtvih	št. hudo telesno poškod.	št. lahko telesno poškod.
2007	1.271	7	411	853	7	63	460
2008	1.181	13	369	799	15	69	378
2009	1.137	10	373	754	11	74	381
2010	892	5	314	573	6	56	329
2011	1.012	10	318	684	11	63	327
Porast/upad 2010/2011 (v %)	13,5	100,0	1,3	19,4	83,3	12,5	-0,6



Prometne nesreče in posledice na območju policijskih enot

Območje	Leto	Prometne nesreče				Posledice		
		št. vseh nesreč	št. nesreč s smrtnim izidom	št. nesreč s telesnimi poškod.	št. nesreč z mater. škodo	št. mrtvih	št. hudo telesno poškod.	št. lahko telesno poškod.
PP Šempeter	2010	108	-	37	71	-	6	34
	2011	149	-	51	98	-	6	54
PP Ajdovščina	2010	158	1	60	97	1	15	54
	2011	150	4	47	99	4	15	48
PP Bovec	2010	45	-	18	27	-	6	17
	2011	68	1	25	42	2	6	22
PP Idrija	2010	88	2	35	51	3	6	38
	2011	99	-	42	57	-	12	35
PP Nova Gorica	2010	420	1	137	282	1	18	159
	2011	456	5	114	337	5	15	129
PP Tolmin	2010	73	1	27	45	1	5	27
	2011	90	-	39	51	-	8	39
Skupaj	2010	892	5	314	573	6	56	329
	2011	1.012	10	318	684	11	63	327

Alkoholizirani povzročitelji prometnih nesreč in povprečna stopnja alkoholiziranosti

Nesreče	Št. vseh povzročiteljev		Št. alkoholiziranih povzročiteljev		Delež alkoholiziranih povzročiteljev (v %)		Povprečna stopnja alkohola (g/kg)	
	2010	2011	2010	2011	2010	2011	2010	2011
Smrtne	6	10	3	1	50,0	10,0	1,70	1,98
S telesno poškodbo	301	310	38	36	12,6	11,6	1,40	1,22
Z materialno škodo	489	510	49	59	10,0	11,6	1,28	1,50
Skupaj	796	830	90	96	11,3	11,6	1,34	1,40

Posledice prometnih nesreč glede na vrsto ceste

Vrsta ceste	Št. mrtvih		Št. hudo telesno poškodovanih		Št. lahko telesno poškodovanih	
	2010	2011	2010	2011	2010	2011
Hitra cesta	-	2	3	2	12	10
Glavna cesta	1	4	8	15	84	95
Regionalna cesta	2	5	24	22	86	94
Lokalna cesta	1	-	7	12	32	30
Naselje z uličnim sistemom	1	-	10	10	67	68
Naselje brez uličnega sistema	1	-	4	2	42	28
Turistična cesta	-	-	-	-	6	2
Skupaj	6	11	56	63	329	327

Posledice prometnih nesreč glede na vzrok

Vzrok	Št. mrtvih		Št. hudo telesno poškodovanih		Št. lahko telesno poškodovanih	
	2010	2011	2010	2011	2010	2011
Neprilagojena hitrost	1	6	23	23	93	92
Nepravilna stran/smer	4	1	12	16	59	88
Neupoštevanje prednosti	1	1	6	8	75	56
Nepravilno prehitevanje	-	3	3	2	18	20
Nepravilni premiki z vozilom	-	-	-	3	10	7
Neustrezna varnostna razdalja	-	-	1	-	46	36
Nepravilno ravnanje pešcev	-	-	2	3	1	-

Posledice prometnih nesreč glede na vrsto udeležencev

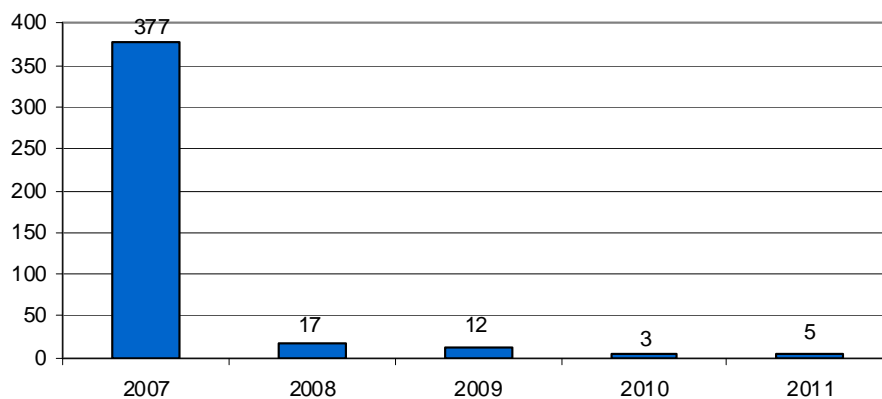
Udeleženci	Št. mrtvih		Št. hudo telesno poškodovanih		Št. lahko telesno poškodovanih		Št. udeležencev brez poškodb		Skupaj	
	2010	2011	2010	2011	2010	2011	2010	2011	2010	2011
Vozniki osebnih avtomobilov	1	3	15	12	171	154	953	1.074	1.140	1.243
Potniki	3	3	7	11	57	49	3	4	70	67
Pešci	1	-	9	9	19	16	3	3	32	28
Vozniki motornih koles	1	4	13	16	23	34	9	20	46	74
Kolesarji	-	1	5	5	31	42	8	10	44	58
Drugi udeleženci	-	-	7	10	28	32	217	219	252	261
Skupaj	6	11	56	63	329	327	1.193	1.330	1.584	1.731

Prometne nesreče s pobegom

	Št. nesreč		Porast/upad (v %)
	2010	2011	
Vse prometne nesreče	98	115	17,3
Prometne nesreče z mrtvimi in telesno poškodovanimi	8	12	...
Neraziskane nesreče z mrtvimi in telesno poškodovanimi	5	5	...

NADZOR DRŽAVNE MEJE IN IZVAJANJE PREDPISOV O TUJCIH

Nedovoljeni prehodi čez državno mejo



Državljanstvo oseb, obravnavanih zaradi nedovoljenega prehoda čez državno mejo

Državljanstvo	Št. oseb	
	2010	2011
Turčija	2	3
Bosna in Hercegovina	-	1
Tunizija	-	1
Druge države	1	-
Skupaj	3	5

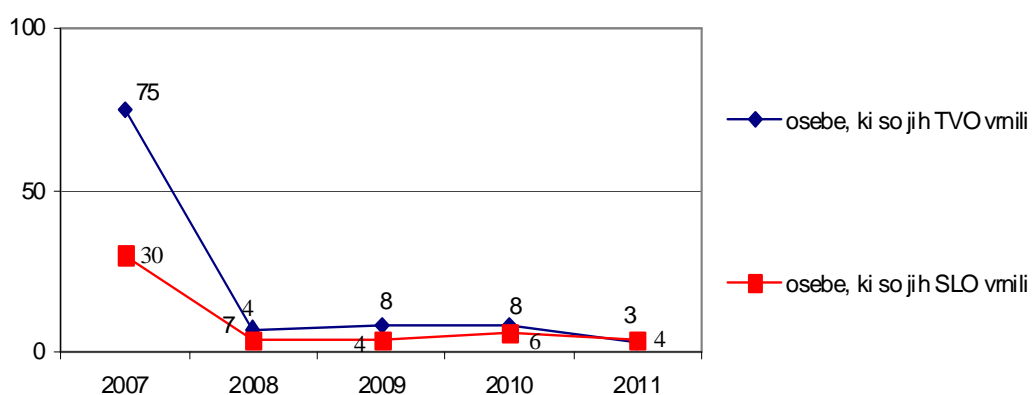
Državljanstvo oseb, obravnavanih zaradi nedovoljenega vstopa v Republiko Slovenijo na notranji meji

Državljanstvo	Št. tujcev	
	2010	2011
Kitajska	45	43
Albanija	4	8
Kosovo	7	6
Srbija	3	4
Maroko	2	4
Pakistan	-	4
Tunizija	-	4
Ukrajina	4	3
Moldavija	2	3
Bangladeš	2	3
Druge države	37	17
Skupaj	106	99

Državljanstvo oseb, obravnavanih zaradi nedovoljenega prebivanja

Državljanstvo	Št. oseb	
	2010	2011
Makedonija	6	6
Brazilija	4	6
Hrvaška	6	3
Ukrajina	-	6
Ruska federacija	1	2
Bosna in Hercegovina	2	4
Kosovo	2	3
Nova Zelandija	-	1
Srbija	-	1
Skupaj	21	32

Vrnjene oziroma sprejete osebe na podlagi mednarodnih sporazumov

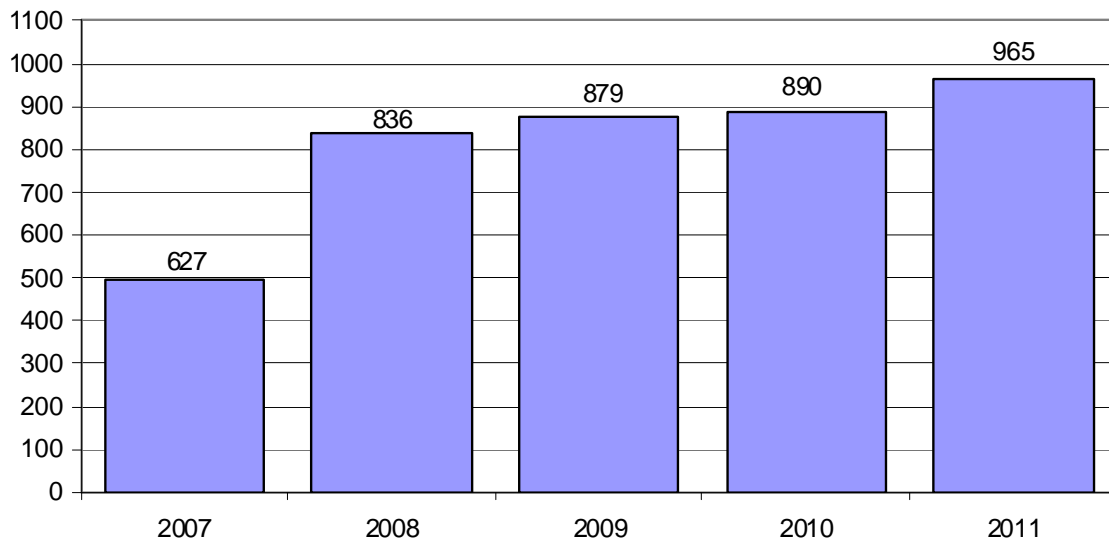


Vrnjene oziroma sprejete osebe na podlagi mednarodnih sporazumov, glede na državno mejo

Država	Št. oseb, ki so jih tuji varnostni organi vrnili slovenskim policistom		Št. oseb, ki so jih slovenski policisti vrnili tujim varnostnim organom	
	2010	2011	2010	2011
Italija	8	3	5	2
Hrvaška	-	-	-	2
Madžarska	-	-	1	-
Skupaj	8	3	6	4

V SKUPNOST USMERJENO POLICIJSKO DELO

Preventivne dejavnosti



*Prikazano je število zapisov o preventivnih dejavnostih (delo v posvetovalnih telesih in policijski pisarni, izobraževanje otrok in odraslih, preventivni projekti, predavanja itd.).

Metode preventivnega dela po področjih*

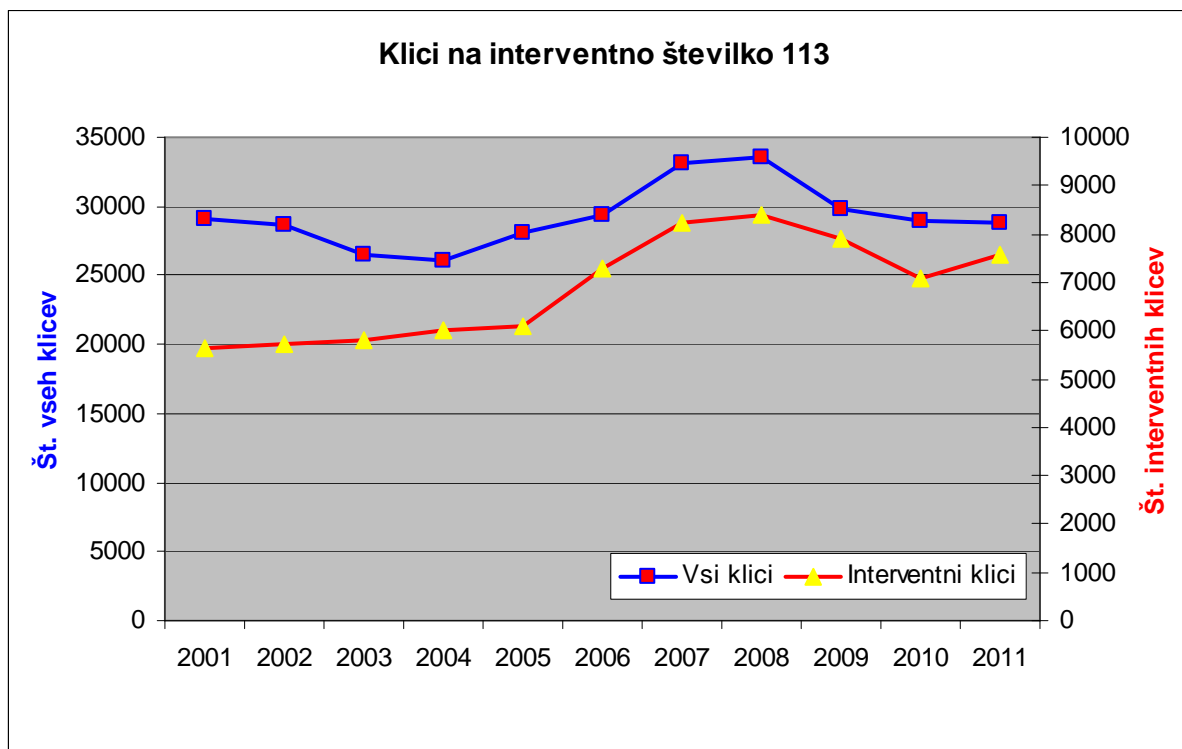
Metode preventivnega dela**	Kriminaliteta		Javni red in mir		Cestni promet		Državna meja in tujci	
	2010	2011	2010	2011	2010	2011	2010	2011
Delo v policijski pisarni	-	-	4	-	1	-	-	-
Delo v posvetovalnih telesih	2	2	2	8	12	6	-	-
Izobraževanje otrok in odraslih	25	32	69	36	223	104	-	-
Neformalno druženje in povezovanje	28	21	49	26	35	13	11	11
Svetovanje in opozarjanje	202	184	202	165	236	161	18	7
Sodelovanje pri delu drugih subjektov	-	4	-	9	-	13	-	-
Projekt Policist Leon	-	53	-	100	-	52	-	-
Projekt Ne pozabite na varnost	-	7	-	-	-	10	-	-
Projekt Otrok policist za en dan	-	-	-	6	-	3	-	-
Projekt Varno na poti b šolo in domov	-	-	-	-	-	97	-	-
Projekt Zberi pogum in povej	-	-	-	1	-	-	-	-
Drugi preventivni projekti	71	10	128	6	250	47	2	-
Ostale aktivnosti	-	4	-	3	-	7	-	3
Skupaj	328	317	454	360	757	513	31	21

* Ena preventivna aktivnost lahko zajema več delovnih področij, zato se število ne ujema z dejanskim skupnim številom aktivnosti.

** Marca 2011 je bilo spremenjeno evidentiranje metod preventivnega dela; po novem se aktivnosti prikazujejo tudi po določenih projektih.

OPERATIVNO-KOMUNIKACIJSKA DEJAVNOST

Interventni klici na številko 113



Enota	Vsi interventni klici (mm/ss)		Nujni interventni klici (mm/ss)	
	2010	2011	2010	2011
PP Ajdovščina	18:10	18:16	14:41	12:29
PP Bovec	23:48	23:23	19:57	20:56
PP Idrija	20:44	22:15	25:34	19:29
PP Nova Gorica	16:40	17:58	11:41	11:47
PP Šempeter	16:55	18:34	13:53	08:25
PP Tolmin	21:47	20:15	16:54	22:23
PPIU Nova Gorica	15:50	12:08	10:26	11:36
PPP Nova Gorica	17:39	17:12	16:41	13:50
PU Nova Gorica	17:51	18:49	14:36	14:20

FORENZIČNA IN KRIMINALISTIČNOTEHNIČNA DEJAVNOST

Kriminalističnotehnična opravila

	2010	2011	Porast/upad (v %)
Št. ogledov krajev kaznivih dejanj in drugih dogodkov	260	240	-7,7
Št. ogledov krajev kaznivih dejanj in drugih dogodkov, pri katerih so sodelovali kriminalistični tehniki	260	240	-7,7
št. ogledov krajev kaznivih dejanj, ki so jih obravnavale enote kriminalistične policije	37	67	81
št. ogledov krajev drugih dogodkov, ki so jih obravnavale enote kriminalistične policije	25	10	...
št. ogledov krajev kaznivih dejanj in drugih dogodkov, ki so jih obravnavale policijske postaje	198	163	-17,6
Št. oseb, ki so jih kriminalistični tehniki identificirali na podlagi sledi papilarnih črt	5	8	...
Št. preliminarnih testiranj prepovedanih drog	255	222	-12,9
Št. poročil o kriminalističnotehničnih ugotovitvah	44	40	-9
Št. oseb, ki so jim bili odvzeti prstni odtisi	132	97	-26,5
Št. odvzetih brisov ustne sluznice	126	95	-24,6

* Zaradi prehoda na avtomatizirano obdelavo podatkov 2011 se podatki, prikazani za 2010, razlikujejo od podatkov, prikazanih v poročilu za leto 2010.

NADZORNA DEJAVNOST

Nadzori nad delom delavcev

NOE PU Nova Gorica	Število izdanih sklepov	Število nadzorov nad delom delavcev po NOE	Policijska postaja	Število nadzorov nad delom delavcev po policijskih postajah
SD	-	-	- PP Nova Gorica	-
SKP	-	-	- PP Ajdovščina	-
SUP	-	-	- PP Idrija	-
OKC	-	-	- PP Tolmin	-
SOP	-	-	- PP Bovec	-
	-	-	- PP Šempeter pri Gorici	-
	-	-	- PPIU Nova Gorica	-
	-	-	- PPP Nova Gorica	-
Skupaj	-	-	Skupaj	-

Splošni, strokovni in ponovni nadzori nad delom policijskih enot

NOE PU	Št. nadzorov delavcev PU nad delom NOE PU		Policijska postaja	Št. nadzorov delavcev PU nad delom PP		
	strokovni	ponovni		splošni	strokovni	ponovni
OKC	-	-	PP Ajdovščina	-	3	2
SD	-	-	PP Bovec	-	5	-
SKP	1	-	PP Idrija	1	1	8
SOP	-	-	PP Nova Gorica	-	6	1
SUP	1	-	PP Šempeter pri Gorici	-	6	-
Skupaj	2	-	PP Tolmin	-	4	2
			PPIU Nova Gorica	-	1	-
			PPP Nova Gorica	-	2	2
			Skupaj	1	28	15

Strokovni in ponovni nadzori nad delom policijskih enot po delovnih področjih

Delovno področje	Štev. nadzorov nad delom NOE PU		Štev. nadzorov nad delom PP		Skupaj
	strokovni	ponovni	strokovni	ponovni	
Odkrivanje in preiskovanje kriminalitete	-	-	10	1	11
Vzdrževanje javnega reda in zagotavljanje splošne varnosti ljudi in premoženja	-	-	-	1	1
Zagotavljanje varnosti cestnega prometa	-	-	-	3	3
Varovanje državne meje in izvajanje predpisov o tujcih	-	-	1	1	2
Varovanje oseb in objektov	-	-	-	-	-
Preventivna dejavnost (situacijska preventiva)	-	-	-	1	1
Operativno obveščanje in poročanje	-	-	-	-	-
Kriminalistična tehnika	-	-	-	-	-
Pooblastila	2	-	14	4	20
Upravno poslovanje	-	-	-	1	1
Informacijski telekomunikacijski sistem Policije	-	-	1	-	1
Analitska dejavnost	-	-	-	-	-
Organizacijske zadeve	-	-	-	1	1
Kadrovske zadeve	-	-	-	-	-
Izobraževanje, izpopolnjevanje in usposabljanje	-	-	-	-	-
Finančno materialno poslovanje	-	-	1	-	1
Mednarodno sodelovanje	-	-	-	-	-
Informiranje in obveščanje javnosti	-	-	-	-	-
Pritožbe in notranja zaščita	-	-	1	-	1
Priprave na izredna stanja in vojno	-	-	-	-	-
Nadzori in strokovna pomoč	-	-	-	-	-
Prekrškovni postopek	-	-	-	2	2
Skupaj	2	-	28	15	45

SPREMLJANJE IZVAJANJA POLICIJSKIH POOBLASTIL IN OGROŽANJA POLICISTOV

Osebe, katerih identiteto je ugotavljala policija

Zakonska podlaga	Št. oseb		Porast/upad (v %)
	2010	2011	
Zakon o policiji	4.478	4.096	-8,5

*Prikazani podatki za identitete po ZNDM so za prve štiri mesece.

*Izravnalni ukrepi**

	2010	2011	Porast/upad (v %)
Št. oseb	22	54	145,5
Št. izravnalnih ukrepov	22	49	122,7

* Prikazani so izravnalni ukrepi po Zakonu o nadzoru državne meje (ZNDM-2), ki je začel veljati 2.4.2010..

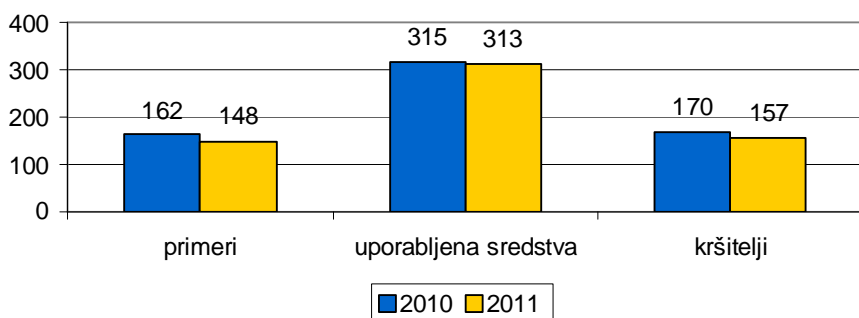
Osebe, privedene na sodišče zaradi postopka o kaznivem dejanju ali prekršku

	Št. oseb		Porast/upad (v %)
	2010	2011	
Osumljenci kaznivih dejanj	2	4	...
Storilci prekrškov	3	4	...
Skupaj	5	8	...

Osebe, pridržane po zakonu o policiji, zakonu o prekrških, zakonu o varnosti cestnega prometa, zakona o pravilih cestnega prometa in zakonu o kazenskem postopku ter zadržane po zakonu o nadzoru državne meje

Čas pridržanja ali zadržanja	Št. oseb		Porast/upad (v %)
	2010	2011	
do 24 ur (43/1 ZPol)	2	3	...
do 48 ur (43/2 ZPol)	10	4	...
do 12 ur (109/2 ZP-1)	77	74	-3,9
do 12 ur (110/2 ZP-1)	2	-	...
od 6 do 12 ur (ZVCP-1)	382	157	-58,9
od 6 do 12 ur (ZPrCP)	-	117	-
do 48 ur (32.čl. ZNDM)	3	2	...
do 6 ur (157/2 čl. ZKP)	51	29	-43,1
do 48 ur (157/2 čl. ZKP)	88	47	-46,6
Skupaj	615	433	-29,6

Uporaba prisilnih sredstev in opozorilnega strela



Uporaba prisilnih sredstev in opozorilnega strela

Vrsta prisilnega sredstva	2010	2011
Sredstva za vklepanje in vezanje	140	127
Plinski razpršilec	2	5
Fizična sila	171	179
Palica	2	-
Plinska in druga sredstva za pasivizacijo	-	-
Vodni curek	-	-
Konjenica	-	-

Posebna motorna vozila	-	-
Službeni pes	-	2
Sred. za prisilno ustavljanje prevoznih sredstev	-	-
Strelno orožje	-	-
Opozorilni strel	-	-
Skupaj	315	313

Uporaba posameznih vrst prisilnih sredstev in opozorilnega strela po enotah

	SV*	PR	FS	PAL	SP	PUV	SO	OS	Skupaj
PP Šempeter pri Gorici	4	-	2	-	-	-	-	-	6
PP Ajdovščina	7	-	2	-	-	-	-	-	9
PP Bovec	5	-	11	-	-	-	-	-	16
PP Idrija	12	1	26	-	-	-	-	-	39
PPIU Nova Gorica	22	-	1	-	-	-	-	-	23
PP Nova Gorica	39	4	85	-	-	-	-	-	128
PP Tolmin	15	-	22	-	-	-	-	-	37
PPP Nova Gorica	5	-	12	-	-	-	-	-	17
SUP (PPE+ EVSP)	9	-	18	-	2	-	-	-	29
SKP PU NG	9	-	-	-	-	-	-	-	9
Skupaj	127	5	179	-	2	-	-	-	313

*SV - sredstva za vklepanje in vezanje, PR - plinski razpršilec, FS - fizična sila, PAL - palica, SP - službeni pes, PUV - prisilno ustavljanje prevoznih sredstev, SO - strelno orožje, OS - opozorilni strel

Posledice uporabe prisilnih sredstev pri policistih in kršiteljih

	Št. policistov		Št. kršiteljev*	
	2010	2011	2010	2011
Vidni zunanji znaki**	3	3	18	21
Lahka telesna poškodba	1	2	3	-
Huda telesna poškodba	-	-	-	-
Posebno huda telesna poškodba	-	-	-	-
Smrt	-	-	-	-
Skupaj	4	5	21	21

*Osebe, zoper katere so policisti uporabili prisilna sredstva.

** Praska, odrgnina ali druga manjša površinska poškodba

Grožnje policistom

Stopnja ogroženosti	Št. groženj	
	2010	2011
Nizka	7	1
Srednja	-	-
Visoka	-	-
Skupaj	7	1

Napadi na policiste

	2010	2011	Porast/upad (v %)
Št. kaznivih dejanj (299, 300, 301 in 302 č. KZ)	8	5	...
Št. napadenih policistov	11	10	...

REŠEVANJE PRITOŽB

Pritožbe zoper policiste

	2010	2011	Porast/upad (v %)
Št. sprejetih pritožb	17	31	...
nerešene pritožbe	-	4	...
rešene pritožbe	17	27	...
Št. pritožb, obravnavanih pri vodji organizacijske enote	7	12	...
uspešno zaključen postopek	4	8	...
neuspešno zaključen postopek	3	4	...
delež neuspešno zaključenih (v %)	42,9	33,3	-22,2
ravnanje, skladno s predpisi	6	7	...
ravnanje, neskladno s predpisi	1	4	...
delež ravnanj, neskladnih s predpisi (v %)	14,3	36,4	154,5
ni ocene	-	1	...
Št. zavrženih pritožb	-	1	...
Št. pritožb s predčasno zaključenim postopkom	9	8	...
Št. pritožb, obravnavanih na seji senata	4	10	...
neuspešno zaključen postopek pri vodji org. enote	3	4	...
sum storitve kaznivega dejanja	1	6	...
Utemeljene	-	-	...
Neutemeljene	4	10	...
delež utemeljenih (v %)	-	-	...
ni ocene	-	-	...

*Pritožbe zoper policiste po delovnih področjih**

	Kriminaliteta		Javni red in mir		Cestni promet		Državna meja in tujci		Drugi dogodki	
	2010	2011	2010	2011	2010	2011	2010	2011	2010	2011
Št. sprejetih pritožb	3	7	10	12	11	21	-	-	2	-
nerešene pritožbe	-	-	-	1	-	3	-	-	-	-
rešene pritožbe	3	7	10	11	11	18	-	-	2	-
Št. pritožb, obravnavanih pri vodji organizacijske enote	2	-	-	4	7	9	-	-	-	-
ravnanje, skladno s predpisi	2	-	-	4	6	4	-	-	-	-
ravnanje, neskladno s predpisi	-	-	-	-	1	4	-	-	-	-
delež ravnanj, neskladnih s predpisi (v %)	-	-	-	-	14,3	50,0	-	-	-	-
ni ocene	-	-	-	-	-	1	-	-	-	-
Št. zavrženih pritožb	-	-	-	-	-	-	-	-	-	-
Št. pritožb s predčasno zaključenim postopkom	1	2	7	-	4	3	-	-	2	-
Št. pritožb, obravnavanih na seji senata	2	5	3	-	2	7	-	-	-	-
utemeljene	-	-	-	-	-	-	-	-	-	-
neutemeljene	2	5	3	-	2	7	-	-	-	-
delež utemeljenih (v %)	-	-	-	-	-	-	-	-	-	-
ni ocene	-	-	-	-	-	-	-	-	-	-

* Ker se lahko posamezna pritožba nanaša na več delovnih področij, je seštevek števila pritožb po delovnih področjih praviloma večji od števila obravnavanih pritožb.

*Pritožbeni razlogi**

	Uporaba pooblastil		Uporaba prisilnih sredstev		Drugi razlogi		Skupaj	
	2010	2011	2010	2011	2010	2011	2010	2011
Št. pritožb, obravnavanih pri vodji organizacijske enote	7	15	2	-	8	20	17	35
ravnanje, skladno s predpisi	6	9	2	-	6	10	14	19
ravnanje, neskladno s predpisi	1	5	-	-	2	8	3	13
delež ravnanj, neskladnih s predpisi (v %)	14,3	35,7	-	-	25,0	44,4	17,6	40,6
ni ocene	-	1	-	-	-	2	-	3
Št. pritožb, obravnavanih na seji senata	4	14	3	4	5	19	12	37
utemeljene	-	-	-	-	-	-	-	-
neutemeljene	4	14	3	4	5	19	12	37
delež utemeljenih (v %)	-	-	-	-	-	-	-	-
ni ocene	-	-	-	-	-	-	-	-

* Ker lahko posamezna pritožba vsebuje več pritožbenih razlogov, je število pritožbenih razlogov praviloma večje od števila obravnavanih pritožb.

Posledice pritožbenih postopkov

	2010	2011
Opozorilo in pogovor	2	3
Obdolžilni predlog	-	-
Poročilo, poslano vrhovnemu državnemu tožilstvu, na podlagi tretjega odstavka 147. člena zakona o kazenskem postopku	-	11
Odstop zadeve vrhovnemu državnemu tožilstvu na podlagi 158. a člena zakona o kazenskem postopku	3	1
Operativna obdelava	-	-
Pridržanje po 157. členu zakonu o kazenskem postopku	-	-
Pridržanje po zakonu o prekrških	-	-
Zasebna tožba	-	-
Predlog za uvedbo disciplinskega postopka	-	-
Začasna odstranitev z dela	-	-
Izredna odpoved pogodbe o zaposlitvi	-	-
Opozorilo pred redno odpovedjo pogodbe	-	-
Vložena zahteva za ugotavljanje odškodninske odgovornosti	-	-
Skupaj	5	15

Posledice pritožbenih postopkov

	2010	2011
Opozorilo in pogovor	-	4
Odstop zadeve ali poročilo vrhovnemu državnemu tožilstvu*	-	3
Drugo	-	-
Skupaj	-	7

* Odstop zadeve vrhovnemu državnemu tožilstvu na podlagi 158a. člena Zakona o kazenskem postopku, če obstajajo razlogi za sum, da je uradna oseba policije storila uradno pregonljivo kaznivo dejanje, ali poročilo na podlagi tretjega odstavka 147. člena Zakona o kazenskem postopku, če ne obstajajo razlogi za sum storitve kaznivega dejanja.

NOTRANJE PREISKAVE

Prijavljena in odkrita kazniva dejanja uradnih oseb policije, odstopljena v obravnavo Specializiranemu državnemu tožilstvu RS

Enota	Št. prijavljenih in odkritih kaznivih dejanj		Št. osumljenih uradnih oseb	
	2010	2011	2010	2011
PU Nova Gorica	9	7	9	7

Prijave kaznivih dejanj, odstopljenih Specializiranemu državnemu tožilstvu RS po določbah 147/3 ZKP

Enota	Število kaznivih dejanj	
	2010	2011
PU Nova Gorica	7	13

* Podatek o kaznivih dejanj odstopljenih posebnemu oddelku, po tretjem odstavku 147. člena ZKP in niso evidentirani v evidenco kaznivih dejanj, ker niso obstajali razlogi za sum, da je uradna oseba v policiji storila kaznivo dejanje.

INFORMACIJSKA IN TELEKOMUNIKACIJSKA DEJAVNOST

Računalniška oprema po enotah

Enota	Vse delovne postaje		Tiskalniki	
	2010	2011	2010	2011
PU Nova Gorica	211	226	91	78

Radijske postaje po enotah

Enota	Avtomobilske postaje		Motorske postaje		Fiksne postaje		Ročne postaje	
	2010	2011	2010	2011	2010	2011	2010	2011
PU Nova Gorica	164	170	10	11	47	45	184	215

GSM aparati in vmesniki po enotah

Enota	GSM aparati		GSM vmesniki	
	2010	2011	2010	2011
PU Nova Gorica	42	43	26	26

KADROVSKE IN ORGANIZACIJSKE ZADEVE

Sistemizirana in zasedena delovna mesta po enotah

	Sistemizirana delovna mesta				Zasedena delovna mesta			
	uniform. policisti	neunifor. policisti	Delavci brez statusa policista	skupaj	uniform. policisti	neunifor. policisti	delavci brez statusa policista	Skupaj
vodstvo PU	1		1	2	1		1	2
OKC PU	5	17	2	24	2	15	1	18
SD PU	-	5	2	7	-	4	2	6
SKP PU	-	33	3	36	-	28	3	31
SOP PU	-	6	39	45	-	5	34	39
SUP PU	20	-	1	21	18		1	19
Skupaj NOE PU	26	61	48	135	21	52	42	115
PP Ajdovščina	26	-	3	29	21	-	3	24
PP Bovec	23	-	4	27	18	-	4	22
PP Idrija	26	-	4	30	21	-	5	26
PP Nova Gorica	46	-	7	53	38	-	7	45
PP Šempeter pri Gorici	23	-	2	25	19	-	2	21
PP Tolmin	24	-	4	28	20	-	3	23
PPIU Nova Gorica	29	-	3	32	26	-	4	30
PPP Nova Gorica	28	-	5	33	23	-	5	28
Skupaj PE	225	-	32	257	186	-	33	219
Skupaj	251	61	80	392	207	52	75	334

FINANČNO-MATERIALNE ZADEVE

Prevozna sredstva

	Št. vozil	
	2010	2011
Št. najetih belo-modrih vozil	16	14
Št. najetih osebnih civilnih patroljnih vozil	-	-
Št. najetih vozil za enoto na sklic	-	-
Št. najetih terenskih vozil	-	-
Št. najetih intervencijskih vozil	7	7
Št. prevoznih sredstev v lasti policije	90	88
Skupaj	113	109

Povprečna starost prevoznih sredstev

Povprečna starost	2010 (v letih)	2011 (v letih)	Kriterij izločitve (v letih)
Vsa prevozna sredstva	7,52	8,1	
intervencijska vozila	4,99	5,25	65%
motorna kolesa	8	8	100%
osebna civilna vozila	6,17	8,45	105%
osebna patroljna vozila	5,15	6,79	113%
terenska vozila	12,26	13,93	116%
dostavna in tovorna vozila	4,4	5,4	67%

Stanovanje po enotah

Enota	Št. Službenih stanovanj	Št. nezasedenih službenih stanovanj*	Št. neprofitnih stanovanj
NOE PU	9	-	1
PP Ajdovščina	7	1	-
PP Bovec	3	-	-
PP Idrija	-	-	-
PP Nova Gorica	5	-	-
PP Šempeter pri Gorici	1	-	-
PP Tolmin	3	1	-
PPIU Nova Gorica	7	-	-
PPP Nova Gorica	2	1	-
Skupaj	37	4	1

*Nezasedena stanovanja v postopku dodelitve, prodaje ali prekategorizacije niso upoštevana.

Zasedenost samskih sob po enotah

	Število ležišč	Št. Zasedenih ležišč	Delež zasedenih ležišč (v %)
PU (samski dom Sedejeva)	72	3	4,16
PP Ajdovščina (Vipava)	-	-	...
PP Bovec	6	-	...
PP Idrija	6	-	...
PP Tolmin	2	-	...
Dobrovo - PP Nova Gorica	-	-	...
Skupaj	86	3	3,48

ODNOSI Z JAVNOSTMI

Delo na področju odnosov z javnostmi

	2010	2011	Porast/upad (v %)
Št. tiskovnih konferenc, kratkih sestankov (brifingi) in fototerminov	1	3	...
Št. sporočil, obvestil in informacij za javnost	205	253	23,4
Št. Sporočil, obvestil in informacij za javnost OKC PU Nova Gorica	330	367	11,2
Št. pisnih in ustnih odgovorov na vprašanja novinarjev	318	325	2,2
Št. pisnih in ustnih odgovorov na vprašanja državljanov	37	51	37,8
Št. demantijev na prispevke v medijih	2	1	...

DEJAVNOST SPECIALIZIRANIH POLICIJSKIH ENOT

Dejavnosti enot na sklic

Enota	2010						2011					
	št. sklicev za naloge na območju iste PU			št. sklicev za naloge na območju druge PU			št. sklicev za naloge na območju iste PU			št. sklicev za naloge na območju druge PU		
	PPE I	PPE II	PPE III	PPE I	PPE II	PPE III	PPE I	PPE II	PPE III	PPE I	PPE II	PPE III
	6	3	44	2	-	-	-	9	52	3	-	-

Službeni psi in konji

	2010	2011
Št. psov za splošno uporabo	6	5
Št. psov za specialistično uporabo	2	2
Št. Konjev	-	-